




Le Quotidien

Statistique Canada

Le mercredi 3 janvier 1996

Pour être diffusé à 8 h 30



PRINCIPAUX COMMUNIQUÉS

Il n'y a pas de principaux communiqués aujourd'hui.

AUTRES COMMUNIQUÉS

Enquête sur les anticipations à court terme	2
Ventes de produits pétroliers raffinés, novembre 1995	2
Pétrole brut et gaz naturel, octobre 1995	3
L'Horizon industriel, décembre 1995	4
Ventes et stocks des grands magasins, novembre 1995	4
Revue des céréales et des graines oléagineuses, octobre 1995	4
Ampoules électriques et tubes, novembre 1995	5
Enquête annuelle des manufactures, 1994	5

NOUVELLES PARUTIONS 6

INDEX: décembre 1995



AUTRES COMMUNIQUÉS

Enquête sur les anticipations à court terme

Depuis les cinq dernières années, Statistique Canada demande à un petit groupe d'économistes (une moyenne de 17 participants) de prévoir, pour le mois suivant, certains indicateurs économiques clés. Les participants prévoient la variation d'une année à l'autre de l'indice des prix à la consommation (IPC) et du taux de chômage, le niveau des importations et des exportations de marchandises ainsi que la variation du Produit intérieur brut (PIB) au coût des facteurs. *De plus, pour la première fois, nous incluons le taux de participation de la population active.*

Une évaluation de la moyenne exacte des prévisions (voir *L'Observateur économique canadien* de mars 1993) a démontré une moyenne supérieure aux prévisions naïves et suggère également que la qualité des prévisions s'améliore avec le temps.

- La prévision du mois de décembre 1995 pour l'IPC est une variation annuelle de +2,1%. Les opinions varient d'un minimum de +1,7% à un maximum de +2,2%. Le mois dernier, la moyenne des prévisions (+2,3%) a surestimé le chiffre réel (+2,1%).
- Les participants prévoient le taux de chômage à 9,4% en décembre avec un minimum de 9,3% et un maximum de 9,8%. La moyenne des prévisions pour le mois de novembre (9,5%) a légèrement surestimé le chiffre réel (9,4%). La prévision pour le taux de participation de la population active est de 64,5%, avec un minimum de 64,4% et un maximum de 64,6%.
- La prévision pour les exportations en novembre est de 21,0 milliards\$, une baisse par rapport à 21,2 milliards\$ en octobre. Les opinions varient entre un minimum de 20,2 milliards\$ et un maximum de 21,4 milliards\$. La prévision actuelle des importations pour novembre (18,4 milliards\$), avec un minimum de 18,0 milliards\$ et un maximum de 18,9 milliards\$, est égale à la moyenne des prévisions du mois précédent, laquelle surestimait le chiffre réel (18,3 milliards\$).
- Les experts croient que la variation mensuelle du PIB pour novembre sera de +0,2%. Les opinions varient largement entre un minimum de -0,6% et un maximum de +0,4%. La prévision du mois d'octobre (+0,1%) a surestimé le chiffre réel (-0,3%).
Le prochain communiqué paraîtra le 6 février.

Pour commander un ensemble complet de tableaux ou pour plus de renseignements, communiquez avec Diane Lachapelle au (613) 951-0568. ■

Ventes de produits pétroliers raffinés Novembre 1995 (données provisoires)

En novembre 1995, les ventes de produits pétroliers raffinés ont atteint 7 117 200 mètres cubes, ce qui constitue une augmentation de 2,7% par rapport à novembre 1994. Les plus fortes augmentations ont été enregistrées pour les mazouts légers (+86 700 mètres cubes ou +18,0%) et les charges pétrochimiques (+51 400 mètres cubes ou +15,5%). Ces hausses sont partiellement contrebalancées par une baisse de la demande des autres produits raffinés (-31 300 mètres cubes ou -4,5%) et des mazouts lourds (-11 800 mètres cubes ou -1,8%).

Pour les onze premiers mois de 1995, les ventes ont augmenté pour cinq des sept groupes majeurs de produits. Les ventes pour le carburant diesel sont toujours aussi fortes à cause d'une demande plus élevée du système ferroviaire et de l'industrie du camionnage. L'augmentation des ventes des charges pétrochimiques reflète la demande croissante de l'industrie pétrochimique. Les ventes de ces produits se sont accrues au cours des 24 derniers mois se terminant en novembre.

La baisse des ventes des mazouts lourds provient d'une diminution de l'utilisation de ce produit par les services d'énergie électrique. Le gaz naturel, avec son prix moins élevé, est en train de remplacer les mazouts lourds dans la production de l'électricité. L'augmentation des ventes du mazout léger est le résultat d'une température plus froide que la normale au mois de novembre.

Données stockées dans CANSIM: matrices 628 à 642 et 644 à 647.

Le numéro de novembre 1995 de *Produits pétroliers raffinés* (45-004, 20\$/200\$) paraîtra bientôt. Voir «Pour commander les publications».

Pour plus de renseignements, communiquez avec Gérard O'Connor au (613) 951-3562, Section de l'énergie, Division de l'industrie.

Ventes de produits pétroliers raffinés

	Nov. 1994	Nov. 1995	Nov. 1994 à nov. 1995
	en milliers de mètres cubes		vari- ation en %
Total, tous les produits	6 932,2	7 117,2	2,7
Essence pour moteurs	2 825,9	2 902,0	2,7
Carburant diesel	1 605,1	1 581,6	-1,5
Mazouts légers	481,3	568,0	18,0
Mazouts lourds	638,0	626,2	-1,8
Carburéacteurs pour turboréacteurs	354,2	391,6	10,6
Charges pétrochimiques ¹	332,1	383,5	15,5
Tous les autres produits raffinés	695,6	664,3	-4,5

	Janv.- nov. 1994	Janv.- nov. 1995	Janv.- nov. 1994 à janv.- nov. 1995
Total, tous les produits	75 762,8	77 241,3	2,0
Essence pour moteurs	32 105,9	32 290,5	0,6
Carburant diesel	16 785,7	17 510,1	4,3
Mazouts légers	5 068,8	4 636,8	-8,5
Mazouts lourds	6 000,7	5 861,3	-2,3
Carburéacteurs pour turboréacteurs	4 313,9	4 638,5	7,5
Charges pétrochimiques ¹	3 288,4	4 100,6	24,7
Tous les autres produits raffinés	8 199,4	8 203,5	0,1

¹ Matériel produit par les raffineries et utilisé par l'industrie pétrochimique dans la fabrication des produits chimiques à base de pétrole.

Pétrole brut et gaz naturel

Octobre 1995

En octobre, un rebondissement des exportations de pétrole brut aux États-Unis fait grimper la production d'un solide 3,9% comparativement à octobre 1994. La production du gaz naturel bouge plus modestement, en démontrant une augmentation de 5,0%, en comparaison avec octobre de l'année précédente.

La production de pétrole brut se redresse en octobre, à la suite des hausses moindres des trois mois précédents. La production de pétrole brut s'élève de 3,4% pour les dix premiers mois de 1995 comparativement à la même période pour l'année précédente. La hausse en octobre de la production de gaz naturel est un peu plus faible que le 5,9% enregistré en septembre.

Les exportations de pétrole brut bondissent de 12,3% en comparaison avec octobre 1994, l'augmentation annuelle la plus forte depuis juin 1995. La hausse des exportations se poursuit depuis quelques mois, grâce à l'expansion des pipelines qui permettent d'augmenter les exportations aux États-Unis, tout spécialement vers les raffineries de Chicago. Le pétrole brut se découvre un marché attrayant aux États-Unis, où la production intérieure est à la baisse depuis quelques années.

Les exportations de gaz naturel augmentent de 8,7% en comparaison avec octobre 1994. Les exportations poursuivent cette tendance depuis 1991 qui est attribuable à l'expansion de la capacité des pipelines et à une demande toujours grandissante pour le gaz naturel canadien de la part des installations de cogénération d'électricité des États-Unis.

Données stockées dans CANSIM: matrices 530 et 539.

Le numéro d'octobre 1995 de *Production de pétrole brut et de gaz naturel* (26-006, 18\$/180\$) paraîtra au cours de la dernière semaine de janvier. Voir «Pour commander les publications».

Pour plus de renseignements, communiquez avec Gérard O'Connor au (613) 951-3562, Section de l'énergie, Division de l'industrie. □

Pétrole brut et gaz naturel

	Oct. 1994	Oct. 1995	Oct. 1994 à oct. 1995
	en milliers de mètres cubes		variation en %
Pétrole brut¹			
Production	9 343,1	9 709,7	3,9
Exportations	4 741,1	5 322,8	12,3
Importations ²	2 683,6	2 690,5	0,3
Aux raffineries	7 047,3	7 154,2	1,5
	en millions de mètres cubes		variation en %
Gaz naturel³			
Production de gaz	12 046,4	12 643,1	5,0
Exportations	6 232,8	6 777,6	8,7
Ventes ⁴	4 526,4	4 569,6	1,0

	Janv. à oct. 1994	Janv. à oct. 1995	Janv.- oct. 1994 à janv.- oct. 1995
	en milliers de mètres cubes		variation en %
Pétrole brut¹			
Production	91 562,0	94 647,9	3,4
Exportations	46 738,9	50 651,3	8,4
Importations ²	29 968,5	28 286,9	-5,6
Aux raffineries	74 641,4	72 969,8	-2,2
	en millions de mètres cubes		variation en %
Gaz naturel³			
Production de gaz	113 400,1	122 112,5	7,7
Exportations	58 430,3	65 289,8	11,7
Ventes ⁴	48 816,7	49 962,2	2,3

¹ La différence entre l'utilisation et l'approvisionnement provient des variations de stocks, de la consommation de l'industrie pétrolière, etc.

² Les arrivages de pétrole brut en provenance de pays étrangers reçus par les raffineries canadiennes. Les chiffres diffèrent de ceux de la Division du commerce international à cause de différentes périodes d'arrivage et de l'inclusion de toutes les importations qui entrent au Canada pour être exportées à nouveau.

³ La différence entre l'utilisation et l'approvisionnement provient des variations de stocks, du carburant utilisé par les gazoducs, des pertes dans les gazoducs, des fluctuations de pression dans les réseaux, etc.

⁴ Incluant les ventes directes.

L'Horizon industriel

Décembre 1995

Le numéro de décembre 1995 de *L'Horizon industriel* est maintenant en vente. Ses tableaux présentent les statistiques les plus récentes sur 165 industries manufacturières réparties en 22 secteurs.

La publication s'achète en série complète comprenant 22 secteurs ou par secteur individuel. On peut commander *L'Horizon industriel* (15F0017XPF) par abonnement annuel de 200\$ par secteur (sauf le total des produits manufacturés qui coûte 50\$), ou encore la série complète (15F0015XPF, 3 000\$) et réaliser ainsi une économie de 650\$. Voir «Pour commander les publications».

Pour plus de renseignements, communiquez avec le Service à la clientèle au (613) 951-9060, Division des mesures et de l'analyse des industries. ■

Ventes et stocks des grands magasins

Novembre 1995

Les données de novembre 1995 sur les ventes et les stocks des grands magasins selon le rayon sont maintenant disponibles.

Données stockées dans CANSIM: matrices 111 à 113.

Le numéro de novembre 1995 de *Ventes et stocks des grands magasins* (63-002, 16\$/160\$) paraîtra en janvier. Voir «Pour commander les publications».

Pour plus de renseignements, communiquez avec Serge Dumouchel au (613) 951-2210, Section du commerce de détail, Division de l'industrie. ■

Revue des céréales et des graines oléagineuses

Octobre 1995

Au cours de novembre 1995, le prix des céréales a continué à grimper alors que le prix des graines oléagineuses déclinait. Statistique Canada a publié ses estimations finales pour la production agricole de 1995 pendant que d'autres analystes spéculaient sur l'ensemencement en 1996.

En Alberta, les producteurs d'orge ont participé à un référendum provincial sur la mise en oeuvre d'un double système de commercialisation. Entre-temps, la Western Grain Marketing Panel, mise sur pied par le

gouvernement fédéral, a examiné la question de la mise en marché des céréales.

Ces faits sont abordés dans le rapport de situation de novembre 1995 compris dans le numéro d'octobre de la *Revue des céréales et des graines oléagineuses* (22-007, 15\$/144\$) qui paraîtra bientôt. Voir «Pour commander les publications».

Pour plus de renseignements, communiquez avec Jeannine Fleury au (613) 951-3859, Sous-section de la commercialisation des céréales, Division de l'agriculture. ■

Ampoules électriques et tubes

Novembre 1995

En novembre 1995, les firmes répondantes ont vendu 27 913 000 ampoules électriques et tubes, ce qui constitue une augmentation de 10,0% par rapport aux 25 377 000 ampoules électriques et tubes vendus le même mois de l'année précédente.

Le total cumulatif des ventes entre janvier et novembre 1995 se chiffrait à 256 882 000 ampoules électriques et tubes comparativement à 259 248 000 unités pour la même période en 1994, une diminution de 0,9%.

Le numéro de novembre 1995 de *Lampes électriques - Ampoules et tubes* (43-009, 6\$/60\$)

paraîtra bientôt. Voir «Pour commander les publications».

Pour plus de renseignements, communiquez avec Sarah Herring au (613) 951-3526, Division de l'industrie. ■

Enquête annuelle des manufactures

1994

L'Enquête annuelle des manufactures fournit de l'information sur plus de 200 industries distinctes. La diffusion des statistiques principales pour chacune d'elles est étalée dans le temps. Les données pour les industries énumérées ci-après sont disponibles à compter d'aujourd'hui.

Données stockées dans CANSIM: matrices 5404, 5431, 5483, 5493 et 5572.

Les données pour ces industries seront publiées dans *Industries des boissons et du tabac* (32-251, 38\$), *Industries des produits textiles* (34-251, 38\$), *Industries du papier et produits connexes* (36-250, 38\$) et *Industries des produits électriques et électroniques* (43-250, 38\$) qui paraîtront bientôt. Voir «Pour commander les publications».

Valeur des livraisons

	1993	1994	1993 à 1994 véri- fication en %	Numéro au catalogue	Renseignements: (613)	
	en millions\$					
Industrie (CTI)						
Bière (1131)	3 105,7	3 257,3	4,9	32-251	P. Zylstra	951-3511
Tapis, carpettes et moquettes (1921)	736,3	873,7	18,7	34-251	N. Charron	951-3510
Pâtes à papier (2711)	4 492,6	6 514,2	45,0	36-250	B. Pépin	951-3516
Papeterie (2792)	381,9	416,5	9,1	36-250	B. Pépin	951-3516
Lampes électriques (ampoules et tubes) (3333)	147,8	153,0	3,5	43-250	L. Vincent	951-3523

NOUVELLES PARUTIONS

Production et disposition des produits du tabac,
novembre 1995

Numéro au catalogue: 32-022

(Canada: 6\$/60\$; États-Unis: 8\$/72\$US; autres
pays: 9\$/84\$US).

**Production et stocks de fromage fondu et de
poudre de lait écrémé instantané,** novembre 1995

Numéro au catalogue: 32-024

(Canada: 6\$/60\$; États-Unis: 8\$/72\$US; autres
pays: 9\$/84\$US).

Panneaux isolants rigides, novembre 1995

Numéro au catalogue: 36-002

(Canada: 6\$/60\$; États-Unis: 8\$/72\$US; autres
pays: 9\$/84\$US).

Panneaux agglomérés, gaufrés et de fibres,
octobre 1995

Numéro au catalogue: 36-003

(Canada: 6\$/60\$; États-Unis: 8\$/72\$US; autres
pays: 9\$/84\$US).

Boîtes et emballages en carton ondulé,
novembre 1995

Numéro au catalogue: 36-004

(Canada: 6\$/60\$; États-Unis: 8\$/72\$US; autres
pays: 9\$/84\$US).

Ciment, novembre 1995

Numéro au catalogue: 44-001

(Canada: 6\$/60\$; États-Unis: 8\$/72\$US; autres
pays: 9\$/84\$US).

Produits de gypse, novembre 1995

Numéro au catalogue: 44-003

(Canada: 6\$/60\$; États-Unis: 8\$/72\$US; autres
pays: 9\$/84\$US).

**Laine minérale y compris les isolants en fibre de
verre,** novembre 1995

Numéro au catalogue: 44-004

(Canada: 6\$/60\$; États-Unis: 8\$/72\$US; autres
pays: 9\$/84\$US).

**Bulletin de service du Centre des statistiques de
l'aviation,** vol. 27, n° 12

Numéro au catalogue: 51-004

(Canada: 11\$/105\$; États-Unis: 13\$/126\$US; autres
pays: 15\$/147\$US).

Prix à la consommation et indices des prix,
avril-juin 1995

Numéro au catalogue: 62-010

(Canada: 24\$/80\$; États-Unis: 29\$/96\$US; autres
pays: 34\$/112\$US).

Accidents du travail, 1992-1994

Numéro au catalogue: 72-208

(Canada: 33\$; États-Unis: 40\$US; autres pays:
47\$US).

Le papier utilisé dans la présente publication répond aux
exigences minimales de l'"American National Standard for
Information Sciences" - "Permanence of Paper for Printed
Library Materials", ANSI Z39.48 - 1984.



Pour commander les publications

Simplifiez vos recherches en feuilletant le *Catalogue de Statistique Canada*, 1994 (11-204F, Canada 15\$; États-Unis: 18\$US; autres pays: 21\$US). L'index des mots-clés vous aidera à trouver des données statistiques sur l'activité économique et sociale.

Commandez *Le Quotidien* et autres publications par téléphone:

Ayez en main: • Titre • Numéro au catalogue • Numéro de volume • Numéro de l'édition • Numéro de VISA ou MasterCard.

Au Canada et aux États-Unis, composez: **1 (800) 267-6677**
 Pour les autres pays, composez: **1 (613) 951-7277**
 Ou envoyer votre commande par télécopieur: **1 (613) 951-1584**


Pour un changement d'adresse: veuillez indiquer votre numéro de compte.

Pour commander par la poste, écrivez à: Ventes et services, Division de la commercialisation, Statistique Canada, Ottawa, K1A 0T6. Veuillez inclure un chèque ou un mandat-poste à l'ordre du Receveur général du Canada/Publications. Au Canada, ajoutez 7% de TPS.

Les centres régionaux de Statistique Canada offrent toute une gamme de produits et services.

Pour trouver le centre le plus près, consultez les pages bleues de votre annuaire téléphonique sous la rubrique « Statistique Canada ».

Les agents libraires agréés et autres librairies vendent aussi les publications de Statistique Canada.



Bulletin officiel de diffusion des données de Statistique Canada

Numéro au catalogue 11-001F. (Canada: 240\$; États-Unis: 288\$US; autres pays: 336\$US)


Publié tous les jours ouvrables par la Division des communications, Statistique Canada, Immeuble R.-H.-Coats, 10^e étage, section G, Ottawa, K1A 0T6.

Pour recevoir *Le Quotidien* via l'Internet, envoyez un message par courrier électronique à listproc@statcan.ca. Laissez en blanc la ligne de l'objet. Dans le corps du message, tapez: subscribe daily prénom et nom.

Rédactrice: Andrée Hébert (613) 951-1187

Chef de la Diffusion officielle: Jacques Lefebvre (613) 951-1088

Publication autorisée par le ministre responsable de Statistique Canada. © Ministre de l'Industrie, 1995. Il est permis de citer la présente publication dans les journaux et les magazines ainsi qu'à la radio et à la télévision à condition d'en indiquer la source: Statistique Canada. Toute autre forme de reproduction est permise sous réserve de mention de la source, comme suit, dans chaque exemplaire: Statistique Canada, *Le Quotidien*, numéro 11-001F au catalogue, date et numéros de page.





Le Quotidien

Statistique Canada

INDEX

Décembre 1995

Sujet	Période de référence	Date de parution
Accidents du travail	1994	le 8 décembre 1995
Acier en formes primaires	Octobre 1995	le 12 décembre 1995
	Semaine se terminant le 2 décembre 1995	le 7 décembre 1995
	Semaine se terminant le 16 décembre 1995	le 21 décembre 1995
Ampoules électriques et tubes	Octobre 1995	le 1 ^{er} décembre 1995
Assurance-chômage	Octobre 1995	le 21 décembre 1995
Base de données sur les dons de charité	1994	le 13 décembre 1995
Bases de données pour l'analyse environnementale: gouvernements fédéral, provinciaux et territoriaux		le 22 décembre 1995
Batteries d'accumulateurs électriques	Octobre 1995	le 8 décembre 1995
Boissons gazeuses	Novembre 1995	le 14 décembre 1995
Bouteilles de plastique formées par soufflage	Troisième trimestre de 1995	le 12 décembre 1995
Certains appareils électriques ménagers	Octobre 1995	le 1 ^{er} décembre 1995
Certains indices financiers	Novembre 1995	le 15 décembre 1995
Charbon et coke	Octobre 1995	le 22 décembre 1995
Chargements ferroviaires	Octobre 1995	le 8 décembre 1995
	Période de sept jours se terminant le 14 novembre 1995	le 5 décembre 1995
	Période de sept jours se terminant le 21 novembre 1995	le 7 décembre 1995
	Période de neuf jours se terminant le 30 novembre 1995	le 14 décembre 1995
	Période de sept jours se terminant le 7 décembre 1995	le 22 décembre 1995
Ciment	Novembre 1995	le 22 décembre 1995
	Octobre 1995	le 4 décembre 1995
Commerce de détail	Octobre 1995	le 20 décembre 1995
Commerce de gros	Octobre 1995	le 21 décembre 1995



INDEX: décembre 1995

Sujet	Période de référence	Date de parution
Commerce international de marchandises du Canada	Octobre 1995	le 20 décembre 1995
Conduite avec facultés affaiblies	1994	le 4 décembre 1995
Conserves de haricots verts et jaunes conditionnés	1995	le 1 ^{er} décembre 1995
Consommation apparente des aliments par personne	1994	le 8 décembre 1995
Contre-plaqués de construction	Octobre 1995	le 15 décembre 1995
Coûts des voyages aériens	1983 à 1994	le 14 décembre 1995
Croissance de la productivité, transfert de parts de marché et restructuration dans le secteur canadien de la fabrication		le 5 décembre 1995
Dons de charité	1994	le 13 décembre 1995
Droit de cotisation aux REER (solde libre)	1995	le 4 décembre 1995
Échéancier 1996	Indicateurs économiques choisis	le 15 décembre 1995
Effectifs et diplômés universitaires	1994	le 19 décembre 1995
Emploi, gains et durée du travail	Octobre 1995	le 22 décembre 1995
Énergie électrique	Octobre 1995	le 22 décembre 1995
Enquête annuelle des manufactures	1994	le 11 décembre 1995
	1994	le 8 décembre 1995
	1994	le 15 décembre 1995
	1994	le 19 décembre 1995
Enquête annuelle des transporteurs routiers des marchandises: données financières et d'exploitation des transporteurs pour compte propre	1993	le 15 décembre 1995
Enquête auprès des anciens élèves de collèges et d'instituts de la Colombie-Britannique	1995	le 13 décembre 1995
Enquête mensuelle sur les industries manufacturières	Octobre 1995	le 18 décembre 1995
Enquête sur la population active	Novembre 1995	le 1 ^{er} décembre 1995
Enquête sur les maisons d'hébergement pour femmes violentées	31 mai 1995	le 6 décembre 1995
Enquête sur les personnes touchant des prestations d'invalidité du Régime de pensions du Canada	Mai 1995	le 11 décembre 1995
Estimations de la population totale des divisions et régions métropolitaines de recensement	1 ^{er} juillet 1995	le 1 ^{er} décembre 1995
Estimations de la production des principales grandes cultures	Novembre 1995	le 7 décembre 1995
Estimations du revenu du travail	Troisième trimestre de 1995 et septembre 1995	le 7 décembre 1995

INDEX: décembre 1995

Sujet	Période de référence	Date de parution
Fil d'acier et certains produits de fil métallique	Octobre 1995	le 8 décembre 1995
Finances des entreprises publiques provinciales et territoriales	Exercice financier clos le plus près du 31 décembre 1993	le 18 décembre 1995
Finances publiques fédérales - Actif et passif	31 mars 1995	le 18 décembre 1995
Fruits et légumes transformés	Octobre 1995	le 13 décembre 1995
Gains des hommes et des femmes	1994	le 19 décembre 1995
Huiles et corps gras	Juillet 1995 Août 1995	le 12 décembre 1995 le 19 décembre 1995
Indicateurs des services	Troisième trimestre de 1995	le 21 décembre 1995
Indice composite	Novembre 1995	le 13 décembre 1995
Indice des prix à la consommation	Novembre 1995	le 14 décembre 1995
Indice des prix des logements neufs	Octobre 1995	le 8 décembre 1995
Indice des taux de salaires syndicaux dans la construction	Novembre 1995	le 15 décembre 1995
Indices de prix des exportations et des importations	Octobre 1995	le 20 décembre 1995
Indices des prix des matières brutes, premières estimations	Novembre 1995	le 11 décembre 1995
L'emploi et le revenu en perspective	Hiver 1995	le 5 décembre 1995
L'Observateur économique canadien	Décembre 1995	le 14 décembre 1995
La récidive dans les tribunaux de la jeunesse	1993-1994	le 20 décembre 1995
Le Canada, sa culture, son patrimoine et son identité	Édition 1995	le 5 décembre 1995
Le transport maritime au Canada	1994	le 12 décembre 1995
Les enfants et les jeunes victimes de crimes de violence	1994	le 19 décembre 1995
Les femmes comme principal soutien de famille		le 5 décembre 1995
Liens de parenté entre sociétés sur disque compact-ROM	Quatrième trimestre de 1995	le 15 décembre 1995
Littératie chez les adultes: résultats à l'échelle internationale	1995	le 6 décembre 1995
Livraisons de boîtes et emballages en carton ondulé	Novembre 1995	le 21 décembre 1995
Livraisons de laine minérale y compris les isolants en fibre de verre	Novembre 1995	le 21 décembre 1995
Livraisons de laminés d'acier	Octobre 1995	le 13 décembre 1995
Livraisons des principales céréales	Novembre 1995	le 21 décembre 1995
Opérations internationales du Canada en valeurs mobilières	Octobre 1995	le 21 décembre 1995

Sujet	Période de référence	Date de parution
Panneaux agglomérés, gaufrés et de fibres	Octobre 1995	le 18 décembre 1995
Panneaux isolants rigides	Novembre 1995	le 21 décembre 1995
Papier-toiture asphalté	Octobre 1995 Novembre 1995	le 1 ^{er} décembre 1995 le 22 décembre 1995
Passagers aériens selon l'origine et la destination des voyages à l'intérieur du Canada	Deuxième trimestre de 1995	le 20 décembre 1995
Passagers aériens selon l'origine et la destination des voyages entre le Canada et les États-Unis	Deuxième trimestre de 1995	le 20 décembre 1995
Permis de bâtir	Octobre 1995	le 4 décembre 1995
Production d'oeufs	Octobre 1995	le 11 décembre 1995
Production de chaussures	Troisième trimestre de 1995	le 14 décembre 1995
Production de fromage fondu et de poudre de lait écrémé instantané	Novembre 1995	le 21 décembre 1995
Production de fruits et légumes	Décembre 1995	le 15 décembre 1995
Production et disposition des produits du tabac	Novembre 1995	le 20 décembre 1995
Production, livraisons et stocks en main des scieries en Colombie-Britannique	Octobre 1995	le 21 décembre 1995
Produit intérieur brut réel au coût des facteurs par industrie	Octobre 1995	le 22 décembre 1995
Produits chimiques industriels et résines synthétiques	Octobre 1995	le 7 décembre 1995
Produits de gypse	Novembre 1995	le 22 décembre 1995
Restaurants, traiteurs et tavernes	Mai à octobre 1995 Mai à octobre 1995	le 21 décembre 1995 le 22 décembre 1995
Revenu imposable des entreprises	1993	le 12 décembre 1995
Revue des céréales et des graines oléagineuses	Septembre 1995	le 1 ^{er} décembre 1995
Services de divertissements et services personnels	1991 à 1993	le 21 décembre 1995
Statistique de la criminalité	1994	le 21 décembre 1995
Statistique du transport des voyageurs par autobus et du transport urbain	1994	le 18 décembre 1995
Statistiques d'exploitation sur l'aviation civile	Octobre 1995	le 13 décembre 1995
Statistiques de bois à pâte et de déchets de bois	Octobre 1995	le 8 décembre 1995
Statistiques de broyage	Novembre 1995	le 22 décembre 1995
Statistiques démographiques trimestrielles	Juillet à septembre 1995	le 21 décembre 1995
Statistiques du téléphone	Octobre 1995	le 14 décembre 1995
Statistiques sur l'origine et la destination des passagers aériens des vols internationaux réguliers	1994	le 11 décembre 1995

INDEX: décembre 1995

Sujet	Période de référence	Date de parution
Stocks de viande de volaille congelée	1 ^{er} décembre 1995	le 20 décembre 1995
Stocks de viandes congelées	1 ^{er} décembre 1995	le 22 décembre 1995
Système de classification des industries de l'Amérique du Nord, ententes 11 à 23 et 25 à 31		le 14 décembre 1995
Taux d'utilisation de la capacité industrielle	Troisième trimestre de 1995	le 6 décembre 1995
Tendances sociales canadiennes	Hiver 1995	le 18 décembre 1995
Transport du pétrole par pipelines	Septembre 1995	le 13 décembre 1995
Transport ferroviaire	1994	le 15 décembre 1995
Transporteurs routiers de marchandises pour compte d'autrui	Troisième trimestre de 1995	le 21 décembre 1995
Travail non rémunéré des ménages		le 20 décembre 1995
Tuyaux et tubes en acier	Octobre 1995	le 8 décembre 1995
Utilisation de la technologie et formation dans l'industrie		le 15 décembre 1995
Ventes de gaz naturel	Octobre 1995	le 18 décembre 1995
Ventes de sucre	Novembre 1995	le 8 décembre 1995
Ventes de véhicules automobiles neufs	Octobre 1995	le 12 décembre 1995
Ventes des grands magasins	Novembre 1995	le 21 décembre 1995
Voyages entre le Canada et les autres pays	Octobre 1995	le 15 décembre 1995



Choisissez un sujet... n'importe lequel

Le **Catalogue de Statistique Canada 1994** est votre guide pour la collection la plus complète de faits et de chiffres dans les domaines, en constante évolution, du commerce, de la société et de l'économie du Canada. Peu importe ce que vous voulez savoir, le **Catalogue** vous mettra sur la bonne piste.

Des sujets actuels les plus populaires – comme l'emploi, le revenu, le commerce et l'éducation – à des études de recherche spécialisées – comme les produits minéraux expédiés des ports canadiens et la victimisation dans les régions urbaines – vous trouverez tout dans ce document.

Le Catalogue de Statistique Canada 1994 vous aidera à vous orienter...

Le **Catalogue** vous met tous ces renseignements sous la main. L'index augmenté vous permet de chercher par sujet, auteur ou titre - les articles de périodiques sont même indexés. On a aussi ajouté un index séparé pour tous nos produits électroniques.



Le **Catalogue** a tout ce qu'il vous faut pour vous procurer les produits de Statistique Canada :

- descriptions de plus de 25 nouveaux titres et courts résumés des 650 titres et plus et des 7 séries de cartes déjà disponibles;
- guide complet pour obtenir et utiliser les données statistiques;
- produits électroniques sur supports divers et conseils sur l'obtention d'aide d'experts pour les produits électroniques et les recherches en direct;

- système d'onglets pour chaque section – pour que vous puissiez immédiatement repérer les renseignements qui vous intéressent.

...maintes et maintes fois

Pour garantir que le **Catalogue** puisse résister à une utilisation fréquente, nous avons utilisé une couverture avec un revêtement spécial conçue pour éviter les dos cassés, les bords abîmés et les coins de page pliés. Commandez aujourd'hui – vous ne pourrez plus vous en passer.

Catalogue de Statistique Canada 1994

Seulement 15 \$ (plus la TPS et la TVP en vigueur) au Canada (18 \$ US aux États-Unis et 21 \$ US dans les autres pays). Indiquez le n° au catalogue : 11-2040XPF.

Écrivez à :

Statistique Canada
Division des Opérations et de l'intégration
Direction de la circulation
120, avenue Parkdale
Ottawa (Ontario) K1A 0T6

Télécopieur : (613) 951-1584

Appels sans frais : 1-800-267-6677

Via l'Internet: order@statcan.ca

Ou contactez le Centre de consultation de Statistique Canada le plus proche (voir la liste figurant dans la présente publication).

