



Le Quotidien

Statistique Canada

Le vendredi 13 décembre 1996

Pour être diffusé à 8 h 30

PRINCIPAUX COMMUNIQUÉS

- **Consommation d'énergie et émissions de dioxyde de carbone par les industries manufacturières, 1995** 2
 Les manufacturiers ont augmenté leur production plus rapidement que leur consommation d'énergie entre 1990 et 1995.
-

AUTRES COMMUNIQUÉS

Chargements ferroviaires, période de neuf jours se terminant le 30 novembre 1996	4
Panneaux de particules, de lamelles orientées et de fibres, octobre 1996	4
Statistiques de bois à pâte et de déchets de bois, octobre 1996	4
Statistiques laitières, octobre et novembre 1996	5
Indicateurs nationaux du tourisme, troisième trimestre de 1996	5

NOUVELLES PARUTIONS

CALENDRIER DES COMMUNIQUÉS: 16 au 20 décembre

Échéancier 1997

Indicateurs économiques choisis

Le Quotidien publie aujourd'hui en annexe son calendrier présentant les dates fixes de parution pour 27 indicateurs économiques choisis, lesquels figurent selon l'indicateur et le mois. Cet échéancier est aussi disponible sur *StatCan en direct*, de même que sur Internet à l'adresse <http://www.statcan.ca>.

Pour plus de renseignements, communiquez avec Suzanne Gaznabbi au (613) 951-5346, Division des communications.



Statistique
Canada

Statistics
Canada

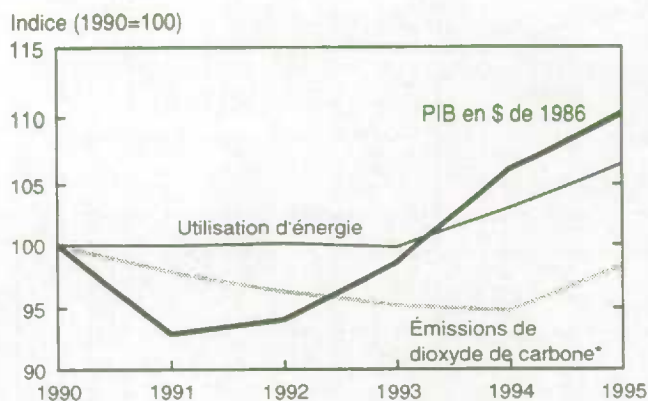
Canada

PRINCIPAUX COMMUNIQUÉS

Consommation d'énergie et émissions de dioxyde de carbone par les industries manufacturières 1995

Les manufacturiers augmentent leur production plus rapidement que leur consommation d'énergie. Le produit intérieur brut (PIB) du secteur manufacturier a connu une plus forte hausse que la consommation d'énergie entre 1990 et 1995, ce qui a mené à une baisse de l'intensité énergétique du secteur manufacturier (l'utilisation d'énergie divisée par le PIB). La consommation d'énergie a augmenté de 6,6 % entre 1990 et 1995, tandis que le PIB des manufacturiers a augmenté de 10,2 % pendant la même période. Pendant ce temps, les émissions de dioxyde de carbone (CO₂) résultant de la consommation de combustibles (telles que calculées par Environnement Canada) ont chuté de 1,7 % comparativement à leur niveau de 1990. Cependant, les émissions sont en hausse de 3,7 % comparativement à leur niveau de 1994, mais ce taux de croissance est semblable à l'augmentation du PIB de 3,8 % qui a eu lieu pendant cette période.

Les manufacturiers augmentent leur production plus vite que leur consommation d'énergie



* Source: Direction des données sur la pollution, Service de la protection sur l'environnement, Environnement Canada.

En 1992, le Canada et plus de 150 autres pays ont signé la Convention cadre sur les changements climatiques à la conférence des Nations Unies sur

Note aux lecteurs

Les données contenues dans ce communiqué proviennent de l'Enquête sur la consommation industrielle d'énergie. Cette enquête a été conçue en partenariat avec Ressources naturelles Canada, Environnement Canada et le Programme d'économie d'énergie dans l'industrie canadienne (une initiative volontaire conjointe du gouvernement fédéral et de l'industrie chargée d'établir des objectifs d'efficacité énergétique dans 19 secteurs industriels et de faire le suivi de la progression vers ces objectifs.) Le but de l'enquête est de fournir des estimations nationales courantes et précises sur l'énergie utilisée par les établissements manufacturiers canadiens. L'enquête a un échantillon d'environ 1 800 établissements manufacturiers. Le financement est fourni par Ressources naturelles Canada.

Les estimations de consommation d'énergie représentent l'énergie utilisée par le secteur manufacturier pour combler des besoins d'utilisation finale tels que le chauffage de production, la production de vapeur et l'exploitation de moteurs. Sont exclus les combustibles utilisés pour produire de l'électricité sur place, mais la consommation de cette électricité est incluse. L'auto-consommation des sous-produits du processus de raffinage du pétrole est aussi incluse.

l'environnement et le développement (CNUED) à Rio de Janeiro au Brésil. Le traité engage le Canada et d'autres pays industrialisés à prendre des mesures pour stabiliser les émissions de gaz causant l'effet de serre, en particulier le CO₂, aux niveaux de 1990 d'ici l'an 2000. Le Programme d'action nationale sur le changement climatique élabore la stratégie fédérale-provinciale pour parvenir à ce but et fournit des conseils sur les gestes à poser au-delà de la fin du siècle. Les données recueillies par l'enquête sur la consommation d'énergie sont importantes parce qu'un élément clé de cette stratégie est la promotion d'une plus grande efficacité énergétique du secteur industriel.

L'utilisation de l'énergie dans le secteur manufacturier est concentrée dans les industries des pâtes et papier, les raffineries de pétrole, la première transformation des métaux, les produits minéraux non métalliques et les industries chimiques. En 1995, ces industries, qui représentent 28 % du PIB manufacturier, contribuaient à 83 % de la consommation d'énergie du secteur manufacturier.

Le gaz naturel est la source d'énergie la plus utilisée par le secteur manufacturier (31 %). L'électricité représente 26 % de la consommation d'énergie, tandis que le bois et la lessive de pâte épuisée contribuent à un autre 20 %. Les produits du pétrole représentent 14 % de la consommation d'énergie, tandis que le charbon, le coke de charbon, le gaz de four à coke

et les gaz pétroliers liquéfiés sont les autres formes d'énergie consommées par le secteur.

La composition de la consommation d'énergie des manufacturiers change

La composition de la consommation d'énergie du secteur manufacturier comprend une plus grande part de combustibles émettant moins de CO₂. L'électricité, le bois et la lessive de pâte épuisée (qui n'émettent pas de CO₂) représentent 46 % de la consommation d'énergie des manufacturiers, une hausse significative comparativement à 40 % en 1990. D'autre part, le gaz naturel et les produits du pétrole, dont la combustion produit des émissions de CO₂ au niveau de l'utilisation finale, contribuent à 45 % des besoins énergétiques du secteur manufacturier en 1995, une baisse comparativement à 52 % en 1990.

Les changements globaux dans la composition de la consommation d'énergie du secteur manufacturier reflètent des changements dans l'utilisation et le choix de combustibles de groupes industriels majeurs, tels que les industries du papier et des produits connexes et celles des produits raffinés du pétrole et du charbon. La production de l'industrie du papier et des produits connexes a augmenté de 13,3 % entre 1990 et 1995, menant à une plus grande consommation d'électricité, de bois et de lessive de pâte épuisée (qui représentent les trois quarts des besoins en énergie de l'industrie). Cette industrie utilise la majorité du bois et toute la lessive de pâte épuisée consommée par le secteur manufacturier dans la production de vapeur et d'électricité. L'industrie des produits raffinés du pétrole et du charbon emploie (en la produisant elle-même) plus de 60 % des produits du pétrole consommés par le secteur manufacturier. Cette industrie a montré une diminution de son utilisation de combustibles et une amélioration de son efficacité énergétique entre 1990 et 1995.

Utilisation d'énergie par les industries manufacturières 1995

	Millions de mégajoules (HTC)
Total des manufactures	2 422 666
Aliments	87 743
Boissons	12 134
Tabac	1 027
Produits du caoutchouc	10 452
Produits en matière plastique	13 324
Cuir et produits connexes	1 729
Produits textiles et de première transformation	35 741
Habillement	5 508
Bois	103 174
Meubles et articles d'ameublement	6 223
Papier et produits connexes	835 108
Imprimerie	11 402
Première transformation des métaux	495 213
Fabrication de produits métalliques	35 778
Machinerie	13 794
Matériel de transport	60 640
Produits électriques et électroniques	17 573
Produits minéraux non métalliques	121 908
Produits raffinés du pétrole et du charbon	270 581
Chimiques	276 499
Autres manufactures	7 115

Note: Un plein d'essence de 30 litres contient environ un gigajoule d'énergie. Mille mégajoules équivalent un gigajoule. HTC veut dire haute teneur calorifique.

Les données sur la consommation d'énergie par les industries manufacturières sont disponibles à l'échelle nationale sur une base de recouvrement de coûts. Pour commander, communiquez avec Serge Grenier au (613) 951-3566, Section de l'énergie, Division de l'industrie.

Pour plus de renseignements, communiquez avec Louise Métivier au (613) 995-2692, Direction de l'efficacité énergétique et des énergies de remplacement, Ressources naturelles Canada ou avec Serge Grenier au (613) 951-3566, Section de l'énergie, Division de l'industrie. Internet: grenser@statcan. ■

AUTRES COMMUNIQUÉS

Chargements ferroviaires

Période de neuf jours se terminant le 30 novembre 1996

Les quantités de marchandises transportées en wagons complets (à l'exclusion du trafic intermodal) pendant la période de neuf jours se terminant le 30 novembre 1996 ont diminué de 3,6 % par rapport à la même période de l'année dernière pour atteindre 6,1 millions de tonnes métriques. Le nombre de wagons chargés a diminué de 29,4 %.

Les 474 000 tonnes métriques dont le transport a été assuré par mode intermodal (rail-route) représentent une augmentation de 15,3 % par rapport à la même période en 1995. Le total cumulatif de l'année révèle une augmentation de 3,0 %.

L'ensemble du trafic (en charge complète et intermodal) a diminué de 2,4 % pendant la période de référence. Le total cumulatif de l'année est passé à 230,4 millions de tonnes métriques, une diminution de 1,3 % par rapport à l'année précédente.

Toutes les données cumulatives ont été révisées.

Pour plus de renseignements, communiquez avec Yasmin Sheikh au (613) 951-2518, Sous-section des transports terrestres, Division des transports. Télécopieur: (613) 951-0579. ■

Panneaux de particules, de lamelles orientées et de fibres

Octobre 1996

En octobre, les usines ont produit 453 398 mètres cubes de panneaux de lamelles orientées. Il s'agit d'une augmentation de 48,1 % comparativement aux 306 242^f mètres cubes (donnée révisée) produits en octobre 1995. La production de panneaux de particules s'est chiffrée à 192 569 mètres cubes, une augmentation de 12,7 % par rapport aux 170 850^f mètres cubes enregistrés en octobre 1995. La production de panneaux de fibres a augmenté de 93,7 %, passant à 43 268 mètres cubes, comparativement à 22 339 mètres cubes en octobre 1995.

La production cumulative de panneaux de lamelles orientées pour l'année 1996 a atteint 3 810 906^f mètres cubes, une hausse de 36,9 % par rapport à 2 784 404^f mètres cubes au cours de l'année 1995. La production de panneaux de particules a augmenté de 7,6 %, passant à 1 728 451^f mètres cubes pour la période de janvier à octobre 1996, comparativement 1 605 655^f

mètres cubes pour la même période en 1995. La production cumulative de panneaux de fibres en 1996 est de 382 310 mètres cubes, une hausse de 49,1 % par rapport à la valeur de 256 487 mètres cubes en 1995.

Données stockées dans CANSIM: matrices 31 (séries 2, 3 et 5) et 122 (série 8).

Le numéro d'octobre 1996 de *Panneaux de particules, de lamelles orientées et de fibres* (36-003-XPB, 6 \$ / 60 \$) paraîtra bientôt. Voir *Pour commander les publications*.

Pour plus de renseignements, communiquez avec Bruno Pépin au (613) 951-3516, Division de l'industrie. Internet: pepibru@statcan.ca. ■

Statistiques de bois à pâte et de déchets de bois

Octobre 1996

En octobre, les arrivages de bois à pâte ont atteint 3 702 198 mètres cubes, une augmentation de 1,7 % par rapport à 3 641 350 mètres cubes en octobre 1995. Les arrivages de déchets de bois ont diminué de 1,0 %, passant de 6 616 802 mètres cubes à 6 552 973 mètres cubes, au cours de la période observée.

La consommation de bois à pâte et de déchets de bois a totalisé 9 365 964 mètres cubes, ce qui constitue une augmentation de 6,6 % comparativement à 8 785 014 mètres cubes en octobre de l'année dernière. Les stocks de fermeture pour le bois à pâte et les déchets de bois ont enregistré une baisse de 3,4 %, pour totaliser 14 352 726 mètres cubes en regard des 14 860 654 mètres cubes en octobre 1995.

Les totaux cumulatifs pour la consommation de bois à pâte et de déchets de bois ont atteint 89 230 200 mètres cubes, en baisse de 0,7 % par rapport aux 89 868 695 mètres cubes enregistrés en 1995.

Les données pour l'année 1995 ont été révisées.

Données stockées dans CANSIM: matrice 54.

Le numéro d'octobre 1996 de *Statistiques de bois à pâte et de déchets de bois* (25-001-XPB, 7 \$ / 70 \$) paraîtra bientôt. Voir *Pour commander les publications*.

Pour plus de renseignements, communiquez avec Bruno Pépin au (613) 951-3516, Division de l'industrie. Internet: pepibru@statcan.ca. ■

Statistiques laitières

Octobre et novembre 1996 (données provisoires)

Les statistiques laitières mensuelles d'octobre et de novembre 1996 sont maintenant disponibles.

Ces données seront incluses dans le numéro d'octobre à décembre 1996 de *La revue laitière* (23-001QXPB, 35 \$ / 115 \$) qui paraîtra en février. Voir *Pour commander les publications*.

Pour plus de renseignements, communiquez avec Debbie Dupuis au 1 800 465-1991, Division de l'agriculture. Télécopieur: (613) 951-3868. ■

Indicateurs nationaux du tourisme

Troisième trimestre de 1996

Le numéro du troisième trimestre 1996 des *Indicateurs nationaux du tourisme* (13-009-XPB) est maintenant disponible.

Pour plus de renseignements ou pour commander, communiquez avec la responsable des services aux clients au (613) 951-3640, Division des comptes nationaux et de l'environnement. Télécopieur: (613) 951-3618. ■

NOUVELLES PARUTIONS

Infomat, revue hebdomadaire, 13 décembre 1996
Numéro au catalogue: 11-002-XPB
(Canada: 4\$/140\$; États-Unis: 5\$/168\$US; autres pays: 5\$/196\$US).

Transport du pétrole par pipelines, septembre 1996
Numéro au catalogue: 55-001-XPB
(Canada: 11\$/110\$; États-Unis: 14\$/132\$US; autres pays: 16\$/154\$US).

Origine et destination des passagers aériens, rapport Canada-États-Unis, 1995
Numéro au catalogue: 51-205-XPB
(Canada: 45\$; États-Unis: 54\$US; autres pays: 63\$US).

Pour commander les publications

Simplifiez vos recherches en feuilletant le *Catalogue de Statistique Canada, 1994* (11-204F, Canada 15\$; États-Unis: 18\$US; autres pays: 21\$US). L'index des mots-clés vous aidera à trouver des données statistiques sur l'activité économique et sociale.

Commandez *Le Quotidien* et autres publications par téléphone:

Ayez en main: • Titre • Numéro au catalogue • Numéro de volume • Numéro de l'édition • Numéro de VISA ou MasterCard.

Au Canada et aux États-Unis, composez: **1 (800) 267-6677**
Pour les autres pays, composez: **1 (613) 951-7277**
Ou envoyer votre commande par télécopieur: **1 (613) 951-1584**


Pour un changement d'adresse: veuillez indiquer votre numéro de compte.

Pour commander par la poste, écrivez à: Ventes et services, Division de la commercialisation, Statistique Canada, Ottawa, K1A 0T6. Veuillez inclure un chèque ou un mandat-poste à l'ordre du Receveur général du Canada/Publications. Au Canada, ajoutez 7% de TPS.

Les centres régionaux de Statistique Canada offrent toute une gamme de produits et services.

Pour trouver le centre le plus près, consultez les pages bleues de votre annuaire téléphonique sous la rubrique « Statistique Canada ».

Les agents libraires agréés et autres librairies vendent aussi les publications de Statistique Canada.



Bulletin officiel de diffusion des données de Statistique Canada

Numéro au catalogue 11-001F.

Publié tous les jours ouvrables par la Division des communications, Statistique Canada, Immeuble R.-H.-Coats, 10^e étage, section G, Ottawa, K1A 0T6.

Pour recevoir *Le Quotidien* via l'Internet, envoyez un message par courrier électronique à listproc@statcan.ca. Laissez en blanc la ligne de l'objet. Dans le corps du message, tapez: *subscribe quotidien prénom et nom.*

Rédactrice: Andrée Hébert (613) 951-1187

Chef de la Diffusion officielle: Jacques Lefebvre (613) 951-1088

Publication autorisée par le ministre responsable de Statistique Canada. © Ministre de l'Industrie, 1996. Il est permis de citer la présente publication dans les journaux et les magazines ainsi qu'à la radio et à la télévision à condition d'en indiquer la source: Statistique Canada. Toute autre forme de reproduction est permise sous réserve de mention de la source, comme suit, dans chaque exemplaire: Statistique Canada, *Le Quotidien*, numéro 11-001F au catalogue, date et numéros de page.

CALENDRIER DES COMMUNIQUÉS

Du 16 au 20 décembre

(À cause de circonstances imprévisibles, les dates de parution peuvent être modifiées.)

Date de parution	Titre	Période de référence
16	Aperçu des conditions de travail, 1995	
16	Enquête mensuelle sur les industries manufacturières	octobre 1996
17	Le harcèlement criminel	
17	Indice composite	novembre 1996
18	Indice des prix à la consommation	novembre 1996
18	Voyages entre le Canada et les autres pays	octobre 1996
19	Commerce international du Canada	octobre 1996
19	Commerce de détail	octobre 1996
19	L'Observateur économique canadien	décembre 1996
20	Emploi, gains et durée du travail	octobre 1996
20	Commerce de gros	octobre 1996

Recevez-vous directement vos informations sur l'économie canadienne?

Il est probable que vous passez des heures à lire plusieurs journaux et un paquet de revues pour essayer d'avoir une vue complète de la situation économique, et ensuite passer encore plus de temps à séparer le réel de ce qui ne l'est pas. Ne serait-il pas plus pratique (et beaucoup plus efficace) de remonter directement à la source?

Joignez-vous aux milliers de décideurs canadiens gagnants qui lisent *L'Observateur économique canadien* pour leur séance de rapport mensuelle. Rempli de renseignements disponibles nulle part ailleurs, L'OECC permet d'avoir une vue générale rapide et concise de l'économie canadienne. Il est inégalé par sa fiabilité et son exhaustivité.

Une seule source

Les consultations que nous avons eues avec nos nombreux lecteurs, des analystes financiers, des planificateurs, des économistes et des chefs d'entreprise, nous ont permis de présenter L'OECC dans son format actuel en deux parties, qui a été bien accueilli. La **section de l'analyse** contient des commentaires qui donnent à réfléchir sur la conjoncture économique, ses problèmes, ses tendances et ses développements. L'**aperçu statistique** contient l'ensemble complet des chiffres réels pour les indicateurs économiques essentiels : les marchés, les prix, le commerce, la démographie, le chômage, et bien d'autres encore.

Plus pratique, plus simple, plus facile à utiliser qu'auparavant, *L'Observateur économique canadien* vous offre plus de 150 pages de renseignements poussés sous une seule couverture.

Pourquoi acheter L'OECC?

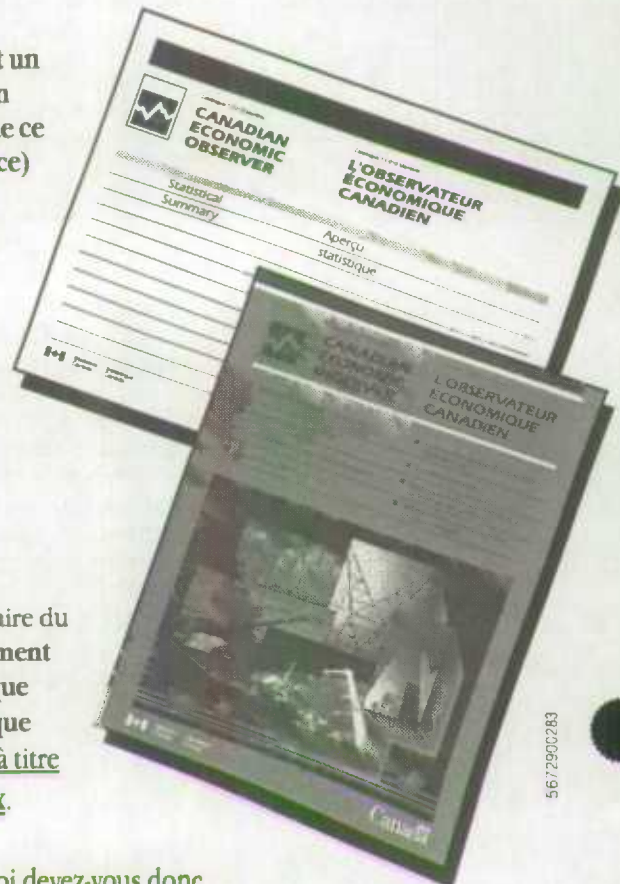
En tant qu'abonné à L'OECC, vous êtes directement relié aux analystes économiques de Statistique Canada : des noms et des numéros de téléphone sont cités dans les articles et les rubriques de L'OECC. Vous recevrez également un

exemplaire du **Supplément statistique historique annuel à titre gracieux**.

Pourquoi devez-vous donc attendre que d'autres publient les données de Statistique Canada qu'ils ont reprises alors que vous pouvez les obtenir directement à la source? Abonnez-vous à *L'Observateur économique canadien* dès aujourd'hui.

Le prix de l'abonnement annuel à *L'Observateur économique canadien* (n° 10-2300XPB au catalogue) est de 220 \$ (plus la TPS et la TVP en vigueur) au Canada, de 260 \$ US aux États-Unis et de 310 \$ US dans les autres pays. Les faits saillants de l'**Indicateur composite avancé** (n° 11F0008XFF au catalogue) sont offerts par télécopieur – le jour même de leur parution – pour 70 \$ par année au Canada et 70 \$ US aux États-Unis.

Pour commander, écrivez à : Statistique Canada, Division des Opérations et de l'intégration, Direction de la circulation, 120, av. Parkdale, Ottawa (Ontario) K1A 0T6, ou adressez-vous au Centre de consultation de Statistique Canada le plus proche de chez vous et dont la liste figure dans cette publication. Si vous le préférez, vous pouvez envoyer votre commande par télécopieur au 1-613-951-1584, ou téléphoner sans frais au 1-800-267-6677 et utiliser votre carte VISA ou MasterCard. Via l'Internet: order@statcan.ca





Statistique Canada

ÉCHÉANCIER 1997

Indicateurs économiques choisis

Les données sont disponibles dès la diffusion par Statistique Canada sous forme de résumé dans *Le Quotidien* (11-001F au catalogue) ou de façon plus détaillée dans la *Base principale CANSIM*. Le *Répertoire des séries de la Base principale CANSIM* fournit une description détaillée du contenu des matrices (MXXX) notées pour ces indicateurs économiques.

Une version électronique du *Quotidien* est disponible sur *StatCan en direct* (pour plus de renseignements, communiquez avec votre centre de consultation régional de Statistique Canada); de même que des abonnements par télécopie à des indicateurs choisis du service *Statsfax* (613) 951-8926. *Le Quotidien* est disponible sur Internet (<http://www.statcan.ca>).

Indice des prix à la consommation (IPC) M7440-7454,
7477-7478

Données pour:	Date de parution:
décembre 1996	Le 23 janvier 1997
janvier 1997	Le 21 février 1997
février 1997	Le 21 mars 1997
mars 1997	Le 22 avril 1997
avril 1997	Le 15 mai 1997
mai 1997	Le 17 juin 1997
juin 1997	Le 17 juillet 1997
juillet 1997	Le 19 août 1997
août 1997	Le 19 septembre 1997
septembre 1997	Le 22 octobre 1997
octobre 1997	Le 19 novembre 1997
novembre 1997	Le 19 décembre 1997
décembre 1997	Le 22 janvier 1998

Enquête sur la population active (EPA) M3450-3471,
3482-3502

Données pour:	Date de parution:
décembre 1996	Le 10 janvier 1997
janvier 1997	Le 7 février 1997
février 1997	Le 7 mars 1997
mars 1997	Le 4 avril 1997
avril 1997	Le 9 mai 1997
mai 1997	Le 6 juin 1997
juin 1997	Le 11 juillet 1997
juillet 1997	Le 8 août 1997
août 1997	Le 5 septembre 1997
septembre 1997	Le 10 octobre 1997
octobre 1997	Le 7 novembre 1997
novembre 1997	Le 5 décembre 1997
décembre 1997	Le 9 janvier 1998

Commerce international du Canada M3611-3616, 3618-3629, 3651,
3685-3713, 3718-3720,
3887-3913

Données pour:	Date de parution:
novembre 1996	Le 17 janvier 1997
décembre 1996	Le 19 février 1997
janvier 1997	Le 20 mars 1997
février 1997	Le 17 avril 1997
mars 1997	Le 21 mai 1997
avril 1997	Le 19 juin 1997
mai 1997	Le 18 juillet 1997
juin 1997	Le 20 août 1997
juillet 1997	Le 18 septembre 1997
août 1997	Le 21 octobre 1997
septembre 1997	Le 20 novembre 1997
octobre 1997	Le 18 décembre 1997
novembre 1997	Le 21 janvier 1998
décembre 1997	Le 19 février 1998

Série de rapports sur les grandes cultures

Données pour:	Date de parution:
Stocks de céréales au 31 décembre	Le 3 février 1997
Intentions d'ensemencement en mars	Le 30 avril 1997
Stocks de céréales au 31 mars	Le 13 mai 1997
Superficie ensemencée des principales grandes cultures	Le 27 juin 1997
Estimations au 31 juillet de la production des principales grandes cultures	Le 26 août 1997
Stocks de céréales au 31 juillet	Le 11 septembre 1997
Estimations de septembre de la production des principales grandes cultures	Le 8 octobre 1997
Estimations de novembre de la production des principales grandes cultures	Le 5 décembre 1997

Comptes économiques et financiers nationaux M701-726, 728-744, 748-750, 1791-1792, 6701-6702, 6704-6707, 6709-6716, 6718, 6720-6722, 6724-6727, 6729-6736, 6738, 6740, 6828-6839, 7404-7408, 7433-7434

Données pour:
oct.-déc., 1996
janv.-mars, 1997
avr.-juin, 1997
juil.-sept., 1997
oct.-déc., 1997

Date de parution:
Le 28 février 1997
Le 2 juin 1997
Le 29 août 1997
Le 1^{er} décembre 1997
Le 2 mars 1998

Balance des paiements internationaux M1364, 1370, 2324-2329, 2331-2339, 2343-2349, 2353-2355, 2357, 2360-2379, 3623-3625

Données pour:
oct.-déc., 1996
janv.-mars, 1997
avr.-juin, 1997
juil.-sept., 1997
oct.-déc., 1997

Date de parution:
Le 28 février 1997
Le 2 juin 1997
Le 29 août 1997
Le 1^{er} décembre 1997
Le 2 mars 1998

Produit intérieur brut réel par industrie au coût des facteurs M4671-4674

Données pour:
novembre 1996
décembre 1996
janvier 1997
février 1997
mars 1997
avril 1997
mai 1997
juin 1997
juillet 1997
août 1997
septembre 1997
octobre 1997
novembre 1997
décembre 1997

Date de parution:
Le 31 janvier 1997
Le 28 février 1997
Le 27 mars 1997
Le 30 avril 1997
Le 2 juin 1997
Le 30 juin 1997
Le 31 juillet 1997
Le 29 août 1997
Le 30 septembre 1997
Le 31 octobre 1997
Le 1^{er} décembre 1997
Le 24 décembre 1997
Le 30 janvier 1998
Le 2 mars 1998

Opérations internationales du Canada en valeurs mobilières M2330, 2380, 4194-4195

Données pour:
novembre 1996
décembre 1996
janvier 1997
février 1997
mars 1997
avril 1997
mai 1997
juin 1997
juillet 1997
août 1997
septembre 1997
octobre 1997
novembre 1997
décembre 1997

Date de parution:
Le 23 janvier 1997
Le 24 février 1997
Le 24 mars 1997
Le 23 avril 1997
Le 22 mai 1997
Le 23 juin 1997
Le 24 juillet 1997
Le 21 août 1997
Le 24 septembre 1997
Le 23 octobre 1997
Le 24 novembre 1997
Le 22 décembre 1997
Le 22 janvier 1998
Le 23 février 1998

Indice composite M191

Données pour:
décembre 1996
janvier 1997
février 1997
mars 1997
avril 1997
mai 1997
juin 1997
juillet 1997
août 1997
septembre 1997
octobre 1997
novembre 1997

Date de parution:
Le 22 janvier 1997
Le 18 février 1997
Le 18 mars 1997
Le 23 avril 1997
Le 22 mai 1997
Le 25 juin 1997
Le 23 juillet 1997
Le 15 août 1997
Le 23 septembre 1997
Le 21 octobre 1997
Le 21 novembre 1997
Le 17 décembre 1997

Investissements privés et publics au Canada M3101-3133

Données pour:
1995 réelles,
1996 réelles provisoires et
1997 perspectives
1997 perspectives révisées

Date de parution:
Le 26 février 1997
Le 23 juillet 1997

Permis de bâtir M80, 129, 137, 443, 989-992, 994-995, 4073

Données pour:
novembre 1996
décembre 1996
janvier 1997
février 1997
mars 1997
avril 1997
mai 1997
juin 1997
juillet 1997
août 1997
septembre 1997
octobre 1997

Date de parution:
Le 13 janvier 1997
Le 4 février 1997
Le 6 mars 1997
Le 7 avril 1997
Le 5 mai 1997
Le 3 juin 1997
Le 7 juillet 1997
Le 5 août 1997
Le 4 septembre 1997
Le 6 octobre 1997
Le 3 novembre 1997
Le 4 décembre 1997

Commerce de détail M2299, 2398-2417, 2420

Données pour:	Date de parution:
novembre 1996	Le 22 janvier 1997
décembre 1996	Le 20 février 1997
janvier 1997	Le 20 mars 1997
février 1997	Le 22 avril 1997
mars 1997	Le 21 mai 1997
avril 1997	Le 19 juin 1997
mai 1997	Le 21 juillet 1997
juin 1997	Le 22 août 1997
juillet 1997	Le 19 septembre 1997
août 1997	Le 22 octobre 1997
septembre 1997	Le 24 novembre 1997
octobre 1997	Le 19 décembre 1997

Enquête mensuelle sur les industries manufacturières M9550-9579, 9581-9593

Données pour:	Date de parution:
novembre 1996	Le 20 janvier 1997
décembre 1996	Le 17 février 1997
janvier 1997	Le 17 mars 1997
février 1997	Le 16 avril 1997
mars 1997	Le 16 mai 1997
avril 1997	Le 27 juin 1997
mai 1997	Le 16 juillet 1997
juin 1997	Le 18 août 1997
juillet 1997	Le 17 septembre 1997
août 1997	Le 16 octobre 1997
septembre 1997	Le 18 novembre 1997
octobre 1997	Le 16 décembre 1997

Ventes de véhicules automobiles neufs M64

Données pour:	Date de parution:
novembre 1996	Le 13 janvier 1997
décembre 1996	Le 12 février 1997
janvier 1997	Le 11 mars 1997
février 1997	Le 9 avril 1997
mars 1997	Le 13 mai 1997
avril 1997	Le 10 juin 1997
mai 1997	Le 10 juillet 1997
juin 1997	Le 13 août 1997
juillet 1997	Le 10 septembre 1997
août 1997	Le 9 octobre 1997
septembre 1997	Le 13 novembre 1997
octobre 1997	Le 9 décembre 1997
novembre 1997	Le 12 janvier 1998
décembre 1997	Le 11 février 1998

Emploi, gains et durée du travail M4285-4466, 9438-9452, 9639-9664, 9899-9911

Données pour:	Date de parution:
novembre 1996	Le 28 janvier 1997
décembre 1996	Le 27 février 1997
janvier 1997	Le 27 mars 1997
février 1997	Le 24 avril 1997
mars 1997	Le 29 mai 1997
avril 1997	Le 25 juin 1997
mai 1997	Le 25 juillet 1997
juin 1997	Le 28 août 1997
juillet 1997	Le 23 septembre 1997
août 1997	Le 23 octobre 1997
septembre 1997	Le 25 novembre 1997
octobre 1997	Le 23 décembre 1997

Perspectives du monde des affaires: industries manufacturières M2843-2845

Données pour:	Date de parution:
janvier 1997	Le 3 février 1997
avril 1997	Le 1 ^{er} mai 1997
juillet 1997	Le 1 ^{er} août 1997
octobre 1997	Le 3 novembre 1997

Voyages entre le Canada et les autres pays M2661-2697, 5780-6046, 8200-8328

Données pour:	Date de parution:
novembre 1996	Le 17 janvier 1997
décembre 1996	Le 14 février 1997
janvier 1997	Le 17 mars 1997
février 1997	Le 16 avril 1997
mars 1997	Le 15 mai 1997
avril 1997	Le 16 juin 1997
mai 1997	Le 16 juillet 1997
juin 1997	Le 15 août 1997
juillet 1997	Le 15 septembre 1997
août 1997	Le 16 octobre 1997
septembre 1997	Le 14 novembre 1997
octobre 1997	Le 15 décembre 1997

Comptes des voyages internationaux

Données pour:	Date de parution:
oct.-déc., 1996	Le 27 février 1997
jan.-mars, 1997	Le 30 mai 1997
avr.-juin, 1997	Le 28 août 1997
juil.-sept., 1997	Le 28 novembre 1997

Caractéristiques des voyageurs internationaux**Données pour:**

juil.-sept., 1996
 oct.-déc., 1996
 jan.-mars, 1997
 avr.-juin, 1997

Date de parution:

Le 26 février 1997
 Le 27 mai 1997
 Le 25 août 1997
 Le 28 novembre 1997

Commerce de gros

M59, 61, 648-649

Données pour:

novembre 1996
 décembre 1996
 janvier 1997
 février 1997
 mars 1997
 avril 1997
 mai 1997
 juin 1997
 juillet 1997
 août 1997
 septembre 1997
 octobre 1997

Date de parution:

Le 21 janvier 1997
 Le 19 février 1997
 Le 19 mars 1997
 Le 21 avril 1997
 Le 20 mai 1997
 Le 18 juin 1997
 Le 18 juillet 1997
 Le 20 août 1997
 Le 18 septembre 1997
 Le 20 octobre 1997
 Le 21 novembre 1997
 Le 18 décembre 1997

Recettes monétaires agricoles

M3571-3592

Données pour:

oct.-déc., 1996
 janv.-mars, 1997
 avr.-juin, 1997
 juil.-sept., 1997

Date de parution:

Le 24 février 1997
 Le 26 mai 1997
 Le 22 août 1997
 Le 25 novembre 1997

Revenu net agricole

M225, 263-272

Données pour:

1996 provisoires
 1996 révisées

Date de parution:

Le 26 mai 1997
 Le 25 novembre 1997

**Statistiques financières
trimestrielles des entreprises**M3914-3971,
3974-3981**Données pour:**

oct.-déc., 1996
 jan.-mars, 1997
 avr.-juin, 1997
 juil.-sept., 1997
 oct.-déc., 1997

Date de parution:

Le 20 février 1997
 Le 23 mai 1997
 Le 21 août 1997
 Le 20 novembre 1997
 Le 19 février 1998

**Taux d'utilisation de la
capacité industrielle**

M3140

Données pour:

oct.-déc., 1996
 janv.-mars, 1997
 avr.-juin, 1997
 juil.-sept., 1997

Date de parution:

Le 7 mars 1997
 Le 9 juin 1997
 Le 9 septembre 1997
 Le 8 décembre 1997

**Indice des prix des produits
industriels et Indice des prix des
matières brutes**M2000-2008
et 2009**Données pour:**

novembre 1996
 décembre 1996
 janvier 1997
 février 1997
 mars 1997
 avril 1997
 mai 1997
 juin 1997
 juillet 1997
 août 1997
 septembre 1997
 octobre 1997
 novembre 1997
 décembre 1997

Date de parution:

Le 3 janvier 1997
 Le 29 janvier 1997
 Le 25 février 1997
 Le 26 mars 1997
 Le 25 avril 1997
 Le 28 mai 1997
 Le 26 juin 1997
 Le 29 juillet 1997
 Le 27 août 1997
 Le 26 septembre 1997
 Le 29 octobre 1997
 Le 26 novembre 1997
 Le 6 janvier 1998
 Le 28 janvier 1998

Assurance-emploiM26, 5700-5717,
5735-5736**Données pour:**

novembre 1996
 décembre 1996
 janvier 1997
 février 1997
 mars 1997
 avril 1997
 mai 1997
 juin 1997
 juillet 1997
 août 1997
 septembre 1997
 octobre 1997

Date de parution:

Le 30 janvier 1997
 Le 27 février 1997
 Le 25 mars 1997
 Le 29 avril 1997
 Le 29 mai 1997
 Le 24 juin 1997
 Le 30 juillet 1997
 Le 26 août 1997
 Le 1^{er} octobre 1997
 Le 30 octobre 1997
 Le 27 novembre 1997
 Le 22 décembre 1997

Produit par Suzanne Gaznabbi, Division des communications
 (613) 951-5346



ÉCHÉANCIER 1997

Janvier 1997

3	Indice des prix des produits industriels	novembre 1996
3	Indice des prix des matières brutes	novembre 1996
9	Indice de l'offre d'emploi	décembre 1996
10	Enquête sur la population active	décembre 1996
10	Indice des prix des logements neufs	novembre 1996
13	Permis de bâtir	novembre 1996
13	Ventes de véhicules automobiles neufs	novembre 1996
17	Commerce international du Canada	novembre 1996
17	Voyages entre le Canada et les autres pays	novembre 1996
20	Enquête mensuelle sur les industries manufacturières	novembre 1996
21	Commerce de gros	novembre 1996
22	Indice composite	décembre 1996
22	Commerce de détail	novembre 1996
23	L'Observateur économique canadien	janvier 1997
23	Indice des prix à la consommation	décembre 1996
23	Opérations internationales du Canada en valeurs mobilières	novembre 1996
28	Emploi, gains et durée du travail	novembre 1996
29	Indice des prix des produits industriels	décembre 1996
29	Indice des prix des matières brutes	décembre 1996
30	Assurance-emploi	novembre 1996
31	Produit intérieur brut réel par industrie au coût des facteurs	novembre 1996

Février 1997

3	Perspectives du monde des affaires : industries manufacturières	janvier 1997
3	Série de rapports sur les grandes cultures : stocks de céréales au 31 décembre	
4	Permis de bâtir	décembre 1996
5	Indice des prix des entrées dans l'agriculture	quatrième trimestre 1996
6	Indice de l'offre d'emploi	janvier 1997
7	Enquête sur la population active	janvier 1997
10	Indice des prix des logements neufs	décembre 1996
12	Ventes de véhicules automobiles neufs	décembre 1996
14	Voyages entre le Canada et les autres pays	décembre 1996
17	Enquête mensuelle sur les industries manufacturières	décembre 1996
18	Indice composite	janvier 1997
19	Commerce international du Canada	décembre 1996
19	Commerce de gros	décembre 1996
20	L'Observateur économique canadien	février 1997
20	Statistiques financières trimestrielles des entreprises	quatrième trimestre 1996
20	Commerce de détail	décembre 1996
21	Statistiques du détail	1997
21	Indice des prix à la consommation	janvier 1997
24	Opérations internationales du Canada en valeurs mobilières	décembre 1996
24	Recettes monétaires agricoles	quatrième trimestre 1996
25	Indice des prix des produits industriels	janvier 1997
25	Indice des prix des matières brutes	janvier 1997
26	Investissements privés et publics au Canada	1995 (réelles), 1996 (réelles provisoires) et 1997 (perspectives)
26	Caractéristiques des voyageurs internationaux	troisième trimestre 1996
27	Emploi, gains et durée du travail	décembre 1996

Février 1997 – fin

27	Comptes des voyages internationaux	quatrième trimestre 1996
27	Assurance-emploi	décembre 1996
28	Comptes économiques et financiers nationaux	quatrième trimestre 1996
28	Balance des paiements internationaux	quatrième trimestre 1996
28	Produit intérieur brut réel par industrie au coût des facteurs	décembre 1996

Mars 1997

6	Permis de bâtir	janvier 1997
6	Indice de l'offre d'emploi	février 1997
7	Enquête sur la population active	février 1997
7	Taux d'utilisation de la capacité industrielle	quatrième trimestre 1996
11	Ventes de véhicules automobiles neufs	janvier 1997
12	Indice des prix des logements neufs	janvier 1997
17	Voyages entre le Canada et les autres pays	janvier 1997
17	Enquête mensuelle sur les industries manufacturières	janvier 1997
18	Indice composite	février 1997
19	Commerce de gros	janvier 1997
20	L'Observateur économique canadien	mars 1997
20	Commerce international du Canada	janvier 1997
20	Commerce de détail	janvier 1997
21	Indice des prix à la consommation	février 1997
24	Opérations internationales du Canada en valeurs mobilières	janvier 1997
25	Assurance-emploi	janvier 1997
26	Indice des prix des produits industriels	février 1997
26	Indice des prix des matières brutes	février 1997
27	Emploi, gains et durée du travail	janvier 1997
27	Produit intérieur brut réel par industrie au coût des facteurs	janvier 1997

Avril 1997

3	Indice de l'offre d'emploi	mars 1997
4	Enquête sur la population active	mars 1997
7	Permis de bâtir	février 1997
9	Ventes de véhicules automobiles neufs	février 1997
9	Indice des prix des logements neufs	février 1997
15	Chiffres de population et des logements	Recensement 1996
16	Enquête mensuelle sur les industries manufacturières	février 1997
16	Voyages entre le Canada et les autres pays	février 1997
17	L'Observateur économique canadien	avril 1997
17	Commerce international du Canada	février 1997
21	Commerce de gros	février 1997
22	Commerce de détail	février 1997
22	Indice des prix à la consommation	mars 1997
23	Opérations internationales du Canada en valeurs mobilières	février 1997
23	Indice composite	mars 1997
24	Emploi, gains et durée du travail	février 1997
25	Indice des prix des produits industriels	mars 1997
25	Indice des prix des matières brutes	mars 1997
29	Assurance-emploi	février 1997
30	Produit intérieur brut réel par industrie au coût des facteurs	février 1997
30	Série de rapports sur les grandes cultures : intentions d'ensemencement en mars	

Mai 1997

1*	Prospectives du monde des affaires : industries manufacturières	avril 1997
5	Permis de bâtir	mars 1997
6	Indice des prix des entrées dans l'agriculture	premier trimestre 1997
8	Indice de l'offre d'emploi	avril 1997
9	Enquête sur la population active	avril 1997
12	Indice des prix des logements neufs	mars 1997
13	Ventes de véhicules automobiles neufs	mars 1997
13	Série de rapports sur les grandes cultures : stocks de céréales au 31 mars	
14	Recensement de l'agriculture	1996
15	Voyages entre le Canada et les autres pays	mars 1997
15	Indice des prix à la consommation	avril 1997
16	Enquête mensuelle sur les industries manufacturières	mars 1997
20	Commerce de gros	mars 1997
21	Commerce international du Canada	mars 1997
21	Commerce de détail	mars 1997
22	L'Observateur économique canadien	mai 1997
22	Opérations internationales du Canada en valeurs mobilières	mars 1997
22	Indice composite	avril 1997
23	Statistiques financières trimestrielles des entreprises	premier trimestre 1997
26	Recettes monétaires agricoles	premier trimestre 1997
26	Revenu net agricole	1996 (provisoires)
27	Caractéristiques des voyageurs internationaux	quatrième trimestre 1996
28	Indice des prix des produits industriels	avril 1997
28	Indice des prix des matières brutes	avril 1997
29	Emploi, gains et durée du travail	mars 1997
29	Assurance-emploi	mars 1997
30	Comptes des voyages internationaux	premier trimestre 1997

Juin 1997

2	Comptes économiques et financiers nationaux	premier trimestre 1997
2	Balance des paiements internationaux	premier trimestre 1997
2	Produit intérieur brut réel par industrie au coût des facteurs	mars 1997
3	Permis de bâtir	avril 1997
5	Indice de l'offre d'emploi	mai 1997
6	Enquête sur la population active	mai 1997
9	Taux d'utilisation de la capacité industrielle	premier trimestre 1997
10	Ventes de véhicules automobiles neufs	avril 1997
11	Indice des prix des logements neufs	avril 1997
16	Voyages entre le Canada et les autres pays	avril 1997
17	Indice des prix à la consommation	mai 1997
18	Commerce de gros	avril 1997
19	L'Observateur économique canadien	juin 1997
19	Commerce international du Canada	avril 1997
19	Commerce de détail	avril 1997
23	Opérations internationales du Canada en valeurs mobilières	avril 1997
24	Assurance-emploi	avril 1997
25	Emploi, gains et durée du travail	avril 1997
25	Indice composite	mai 1997
26	Indice des prix des produits industriels	mai 1997
26	Indice des prix des matières brutes	mai 1997
27	Série de rapports sur les grandes cultures : superficie ensemencée des principales grandes cultures	
27	Enquête mensuelle sur les industries manufacturières	avril 1997
30	Produit intérieur brut réel par industrie au coût des facteurs	avril 1997

Juillet 1997

7	Permis de bâtir	mai 1997
10	Ventes de véhicules automobiles neufs	mai 1997
10	Indice des prix des logements neufs	mai 1997
10	Indice de l'offre d'emploi	juin 1997
11	Enquête sur la population active	juin 1997
16	Voyages entre le Canada et les autres pays	mai 1997
16	Enquête mensuelle sur les industries manufacturières	mai 1997
17	Indice des prix à la consommation	juin 1997
18	Commerce international du Canada	mai 1997
18	Commerce de gros	mai 1997
21	Commerce de détail	mai 1997
23	Investissements privés et publics au Canada	perspectives révisées 1997
23	Indice composite	juin 1997
24	L'Observateur économique canadien	juillet 1997
24	Opérations internationales du Canada en valeurs mobilières	mai 1997
25	Emploi, gains et durée du travail	mai 1997
29	Indice des prix des produits industriels	juin 1997
29	Indice des prix des matières brutes	juin 1997
30	Assurance-emploi	mai 1997
31	Produit intérieur brut réel par industrie au coût des facteurs	mai 1997

Août 1997

1*	Prospectives du monde des affaires : industries manufacturières	juillet 1997
5	Permis de bâtir	juin 1997
5	Indice des prix des entrées dans l'agriculture	deuxième trimestre 1997
7	Indice de l'offre d'emploi	juillet 1997
8	Enquête sur la population active	juillet 1997
12	Indice des prix des logements neufs	juin 1997
13	Ventes de véhicules automobiles neufs	juin 1997
15	Voyages entre le Canada et les autres pays	juin 1997
15	Indice composite	juillet 1997
18	Enquête mensuelle sur les industries manufacturières	juin 1997
19	Indice des prix à la consommation	juillet 1997
20	Commerce international du Canada	juin 1997
20	Commerce de gros	juin 1997
21	L'Observateur économique canadien	août 1997
21	Statistiques financières trimestrielles des entreprises	deuxième trimestre 1997
21	Opérations internationales du Canada en valeurs mobilières	juin 1997
22	Commerce de détail	juin 1997
22	Recettes monétaires agricoles	deuxième trimestre 1997
25	Caractéristiques des voyageurs internationaux	premier trimestre 1997
26	Série de rapports sur les grandes cultures : estimations au 31 juillet de la production des principales cultures	
26	Assurance-emploi	juin 1997
27	Indice des prix des produits industriels	juillet 1997
27	Indice des prix des matières brutes	juillet 1997
28	Emploi, gains et durée du travail	juin 1997
28	Comptes des voyages internationaux	deuxième trimestre 1997
29	Comptes économiques et financiers nationaux	deuxième trimestre 1997
29	Balance des paiements internationaux	deuxième trimestre 1997
29	Produit intérieur brut réel par industrie au coût des facteurs	juin 1997

Septembre 1997

4	Permis de bâtir	juillet 1997
4	Indice de l'offre d'emploi	août 1997
5	Enquête sur la population active	août 1997
9	Indice des prix des logements neufs	juillet 1997
9	Taux d'utilisation de la capacité industrielle	deuxième trimestre 1997
10	Ventes de véhicules automobiles neufs	juillet 1997
11	Série de rapports sur les grandes cultures : stocks de céréales au 31 juillet	
15	Voyages entre le Canada et les autres pays	juillet 1997
17	Enquête mensuelle sur les industries manufacturières	juillet 1997
18	L'Observateur économique canadien	septembre 1997
18	Commerce international du Canada	juillet 1997
18	Commerce de gros	juillet 1997
19	Indice des prix à la consommation	août 1997
19	Commerce de détail	juillet 1997
23	Emploi, gains et durée du travail	juillet 1997
23	Indice composite	août 1997
24	Opérations internationales du Canada en valeurs mobilières	juillet 1997
26	Indice des prix des produits industriels	août 1997
26	Indice des prix des matières brutes	août 1997
30	Produit intérieur brut réel par industrie au coût des facteurs	juillet 1997

Octobre 1997

1*	Assurance-emploi	juillet 1997
6	Permis de bâtir	août 1997
8	Série de rapports sur les grandes cultures : estimations de septembre de la production des principales grandes cultures	
9	Ventes de véhicules automobiles neufs	août 1997
9	Indice de l'offre d'emploi	septembre 1997
10	Enquête sur la population active	septembre 1997
10	Indice des prix des logements neufs	août 1997
14	Âge et sexe, état matrimonial et union libre, et familles	Recensement 1996
16	Enquête mensuelle sur les industries manufacturières	août 1997
16	Voyages entre le Canada et les autres pays	août 1997
20	Commerce de gros	août 1997
21	Commerce international du Canada	août 1997
21	Indice composite	septembre 1997
22	Indice des prix à la consommation	septembre 1997
22	Commerce de détail	août 1997
23	Emploi, gains et durée du travail	août 1997
23	Opérations internationales du Canada en valeurs mobilières	août 1997
24	L'Observateur économique canadien	octobre 1997
29	Indice des prix des produits industriels	septembre 1997
29	Indice des prix des matières brutes	septembre 1997
30	Assurance-emploi	août 1997
31	Produit intérieur brut réel par industrie au coût des facteurs	août 1997

Novembre 1997

3	Perspectives du monde des affaires : industries manufacturières	octobre 1997
3	Permis de bâtir	septembre 1997
4	Immigration et citoyenneté	Recensement 1996

Novembre 1997 – fin

5	Indice des prix des entrées dans l'agriculture	troisième trimestre 1997
6	Indice de l'offre d'emploi	octobre 1997
7	Enquête sur la population active	octobre 1997
12	Indice des prix des logements neufs	septembre 1997
13	Ventes de véhicules automobiles neufs	septembre 1997
14	Voyages entre le Canada et les autres pays	septembre 1997
18	Enquête mensuelle sur les industries manufacturières	septembre 1997
19	Indice des prix à la consommation	octobre 1997
20	L'Observateur économique canadien	novembre 1997
20	Commerce international du Canada	septembre 1997
20	Statistiques financières trimestrielles des entreprises	troisième trimestre 1997
21	Indice composite	octobre 1997
21	Commerce de gros	septembre 1997
24	Opérations internationales du Canada en valeurs mobilières	septembre 1997
24	Commerce de détail	septembre 1997
25	Emploi, gains et durée du travail	septembre 1997
25	Recettes monétaires agricoles	troisième trimestre 1997
25	Revenu net agricole	1996 (révisées)
26	Indice des prix des produits industriels	octobre 1997
26	Indice des prix des matières brutes	octobre 1997
27	Assurance-emploi	septembre 1997
28	Caractéristiques des voyageurs internationaux	deuxième trimestre 1997
28	Comptes des voyages internationaux	troisième trimestre 1997

Décembre 1997

1*	Comptes économiques et financiers nationaux	troisième trimestre 1997
1*	Balance des paiements internationaux	troisième trimestre 1997
1*	Produit intérieur brut réel par industrie au coût des facteurs	septembre 1997
2	Langue maternelle, langue parlée à la maison, connaissances des langues officielles et non officielles	Recensement 1996
4	Permis de bâtir	octobre 1997
4	Indice de l'offre d'emploi	novembre 1997
5	Enquête sur la population active	novembre 1997
5	Série de rapports sur les grandes cultures : estimations de novembre de la production des principales grandes cultures	
8	Taux d'utilisation de la capacité industrielle	troisième trimestre 1997
9	Ventes de véhicules automobiles neufs	octobre 1997
10	Indice des prix des logements neufs	octobre 1997
12	Échéancier 1998	
15	Voyages entre le Canada et les autres pays	octobre 1997
16	Enquête mensuelle sur les industries manufacturières	octobre 1997
17	Indice composite	novembre 1997
18	L'Observateur économique canadien	décembre 1997
18	Commerce international du Canada	octobre 1997
18	Commerce de gros	octobre 1997
19	Commerce de détail	octobre 1997
19	Indice des prix à la consommation	novembre 1997
22	Opérations internationales du Canada en valeurs mobilières	octobre 1997
22	Assurance-emploi	octobre 1997
23	Emploi, gains et durée du travail	octobre 1997
24	Produit intérieur brut réel par industrie au coût des facteurs	octobre 1997

Préparé par Suzanne Gaznabbi, Division des communications
(613) 951-5346



1010730534

Centres de consultation régionaux

Les Centres de consultation régionaux de Statistique Canada offrent une gamme complète de produits et services. On y trouve une bibliothèque et un comptoir de vente où vous pouvez consulter ou acheter nos différents produits, dont nos publications, disquettes et CD ROM, microfiches et cartes.

Chaque centre vous offre la possibilité d'extraire de l'information des systèmes de retrait de données CANSIM et E-STAT. Un service téléphonique de renseignements est également disponible; ce service est gratuit pour les clients se trouvant à l'extérieur des secteurs d'appels locaux. On y offre également plusieurs autres services utiles, allant des séminaires aux consultations. Pour plus de renseignements, communiquez avec le centre de consultation de votre région.

**Terre-Neuve,
Labrador,
Île-du-Prince-Édouard,
Nouvelle-Écosse et
Nouveau-Brunswick**
Services-conseils
Statistique Canada
Centre North American Life
1770, rue Market
Halifax (N.-É.)
B3J 3M3

Appel local : (902) 426-5331
Sans frais : 1-800-263-1136
Télécopieur : 1-902-426-9538

Québec
Services-conseils
Statistique Canada
200, boul. René-Lévesque Ouest
Complexe Guy-Favreau
4^e étage, Tour Est
Montréal (Qc)
H2Z 1X4

Appel local : (514) 283-5725
Sans frais : 1-800-263-1136
Télécopieur : 1-514-283-9350

Région de la capitale nationale
Centre de consultation statistique (RCN)
Statistique Canada
Immeuble R.-H.-Coats, Rez-de-chaussée
Avenue Holland
Tunney's Pasture
Ottawa (Ont.)
K1A 0T6

Appel local : (613) 951-8116

Si vous demeurez à l'extérieur de la zone de communication locale, veuillez composer le numéro sans frais d'interurbain pour votre province.
Télécopieur : 1-613-951-0581

Ontario
Services-conseils
Statistique Canada
imm. Arthur Meighen, 10^e étage
25, avenue St. Clair Est
Toronto (Ont.)
M4T 1M4

Appel local : (416) 973-6586
Sans frais : 1-800-263-1136
Télécopieur : 1-416-973-7475

Manitoba
Services-conseils
Statistique Canada
Édifice MacDonald, pièce 300
344, rue Edmonton
Winnipeg (Man.)
R3B 3L9

Appel local : (204) 983-4020
Sans frais : 1-800-263-1136
Télécopieur : 1-204-983-7543

Saskatchewan
Services-conseils
Statistique Canada
Tour Avord, 9^e étage
2002, avenue Victoria
Regina (Sask.)
S4P 0R7

Appel local : (306) 780-5405
Sans frais : 1-800-263-1136
Télécopieur : 1-306-780-5403

Sud de l'Alberta
Services-conseils
Statistique Canada
First Street Plaza, pièce 401
138, 4^e avenue Sud-Est
Calgary (Alb.)
T2G 4Z6

Appel local : (403) 292-6717
Sans frais : 1-800-263-1136
Télécopieur : 1-403-292-4958

**Alberta et Territoires du
Nord-Ouest**
Services-conseils
Statistique Canada
Park Square, 9^e étage
10001, Bellamy Hill
Edmonton (Alb.)
T5J 3B6

Appel local : (403) 495-3027
Sans frais : 1-800-263-1136
Télécopieur : 1-403-495-5318

Colombie-Britannique et Yukon
Services-conseils
Statistique Canada
Library Square Tower, pièce 600
300, rue Georgia Ouest
Vancouver (C.-B.)
V6B 6C7

Appel local : (604) 666-3691
Sans frais : 1-800-263-1136
Télécopieur : 1-604-666-4863

**Appareils de télécommunications
pour les malentendants**
Sans frais : 1-800-363-7629