




# Le Quotidien

## Statistique Canada

Le lundi 19 février 1996  
Pour être diffusé à 8 h 30



---

### PRINCIPAUX COMMUNIQUÉS

---

Il n'y a pas de principaux communiqués aujourd'hui.

---

### AUTRES COMMUNIQUÉS

---

- Transport du pétrole par pipelines, novembre 1995 2
- Contre-plaqué de construction, décembre 1995 2
- Pellicules et sacs en matière plastique, quatrième trimestre de 1995 2

---

### NOUVELLES PARUTIONS 3

---



## AUTRES COMMUNIQUÉS

### Transport du pétrole par pipelines

Novembre 1995

En novembre 1995, les arrivages nets par pipelines de pétrole brut et d'équivalent ont atteint 11 242 847 mètres cubes, ce qui constitue une augmentation de 5,4% par rapport à novembre 1994. Les arrivages nets cumulatifs à la fin de novembre 1995 sont de 121 527 065 mètres cubes, en hausse de 3,6% par rapport à la même période de l'année 1994. Les arrivages nets de gaz de pétrole liquéfiés et de produits pétroliers raffinés se sont accrus de 3,2% en comparaison avec novembre 1994, pour s'établir à 6 324 818 mètres cubes. Les arrivages nets cumulatifs pour 1995 ont atteint 66 977 428 mètres cubes, en hausse de 2,0% par rapport à 1994.

Les exportations de pétrole brut et d'équivalent par pipelines ont augmenté de 4,3% en novembre 1995 pour atteindre 5 092 667 mètres cubes. Les importations par pipelines sont de 1 051 509 mètres cubes, en hausse de 23,3% comparativement à novembre 1994. En 1995, les exportations cumulatives s'élèvent à 55 064 015 mètres cubes et dépassent de 8,3% le volume atteint en 1994. Les importations cumulatives de 9 340 881 mètres cubes sont en baisse de 9,5%. Le pétrole brut canadien a trouvé un marché facile aux États-Unis, où la production intérieure a diminué au cours des dernières années.

Les livraisons par pipelines de pétrole brut aux raffineries canadiennes en novembre sont de 5 239 480 mètres cubes, une augmentation de 5,5% par rapport à novembre 1994. Les livraisons de gaz de pétrole liquéfiés et de produits pétroliers raffinés étaient de 712 409 mètres cubes, en hausse de 24,9%. Les livraisons cumulatives de pétrole brut aux raffineries en 1995 se chiffrent à 56 419 278 mètres cubes, en baisse de 2,0% par rapport à la même période de 1994.

#### Données stockées dans CANSIM: matrice 181.

Le numéro de novembre 1995 de *Transport du pétrole par pipelines* (55-001-XPB, 11\$/110\$) paraîtra bientôt. Voir «Pour commander les publications».

Pour plus de renseignements, communiquez avec Gérard O'Connor au (613) 951-3562, Section de l'énergie, Division de l'industrie. ■

### Contre-plaqués de construction

Décembre 1995

Les usines ont produit 143 670 mètres cubes de contre-plaqués de construction en décembre 1995, ce qui constitue une diminution de 6,1% par rapport aux 153 011 mètres cubes en décembre 1994.

De janvier à décembre 1995, la production s'est chiffrée à 1 831 335 mètres cubes, en baisse de 0,1% en regard des 1 833 915 mètres cubes produits durant la même période en 1994.

#### Données stockées dans CANSIM: matrice 122 (niveau 1).

Le numéro de décembre 1995 de *Contre-plaqués de construction* (35-001-XPB, 6\$/60\$) paraîtra bientôt. Voir «Pour commander les publications».

Pour plus de renseignements, communiquez avec Ted Brown au (604) 666-3694, Région du Pacifique. ■

### Pellicules et sacs en matière plastique

Quatrième trimestre de 1995

Les données du quatrième trimestre de 1995 sur les pellicules et les sacs en matière plastique sont maintenant disponibles.

La publication *Livraisons de pellicules et sacs en matière plastique fabriqués de résines* (47-007-XPB, 10\$/32\$) paraîtra bientôt. Voir «Pour commander les publications».

Pour plus de renseignements, communiquez avec Suzette DesRosiers au (613) 951-9836, Division de l'industrie. ■

## NOUVELLES PARUTIONS

**Emploi, gains et durée du travail, novembre 1995**  
**Numéro au catalogue: 72-002-XPB**  
(Canada: 31\$/310\$; États-Unis: 38\$US/372\$US; autres pays: 44\$US/434\$US).

Le papier utilisé dans la présente publication répond aux exigences minimales de l'"American National Standard for Information Sciences" - "Permanence of Paper for Printed Library Materials", ANSI Z39.48 - 1984.



### Pour commander les publications

Simplifiez vos recherches en feuilletant le *Catalogue de Statistique Canada*, 1994 (11-204F, Canada 15\$; États-Unis: 18\$US; autres pays: 21\$US). L'index des mots-clés vous aidera à trouver des données statistiques sur l'activité économique et sociale.

**Commandez *Le Quotidien* et autres publications par téléphone:**

Ayez en main: • Titre • Numéro au catalogue • Numéro de volume • Numéro de l'édition • Numéro de VISA ou MasterCard.

Au Canada et aux États-Unis, composez: **1 (800) 267-6677**  
Pour les autres pays, composez: **1 (613) 951-7277**  
Ou envoyer votre commande par télécopieur: **1 (613) 951-1584**


**Pour un changement d'adresse:** veuillez indiquer votre numéro de compte.

**Pour commander par la poste, écrivez à:** Ventes et services, Division de la commercialisation, Statistique Canada, Ottawa, K1A 0T6. Veuillez inclure un chèque ou un mandat-poste à l'ordre du Receveur général du Canada/Publications. Au Canada, ajoutez 7% de TPS.

**Les centres régionaux de Statistique Canada offrent toute une gamme de produits et services.**

Pour trouver le centre le plus près, consultez les pages bleues de votre annuaire téléphonique sous la rubrique « Statistique Canada ».

**Les agents libraires agréés et autres librairies vendent aussi les publications de Statistique Canada.**



### **Bulletin officiel de diffusion des données de Statistique Canada**

Numéro au catalogue 11-001F. (Canada: 240\$; États-Unis: 288\$US; autres pays: 336\$US)

Publié tous les jours ouvrables par la Division des communications, Statistique Canada, Immeuble R.-H.-Coats, 10<sup>e</sup> étage, section G, Ottawa, K1A 0T6.

Pour recevoir *Le Quotidien* via l'Internet, envoyez un message par courrier électronique à [listproc@statcan.ca](mailto:listproc@statcan.ca). Laissez en blanc la ligne de l'objet. Dans le corps du message, tapez: **subscribe quotidien prénom et nom.**

Rédactrice: Andrée Hébert (613) 951-1187

Chef de la Diffusion officielle: Jacques Lefebvre (613) 951-1088

Publication autorisée par le ministre responsable de Statistique Canada. © Ministre de l'Industrie, 1996. Il est permis de citer la présente publication dans les journaux et les magazines ainsi qu'à la radio et à la télévision à condition d'en indiquer la source: Statistique Canada. Toute autre forme de reproduction est permise sous réserve de mention de la source, comme suit, dans chaque exemplaire: Statistique Canada, *Le Quotidien*, numéro 11-001F au catalogue, date et numéros de page.




# Notre équipe de chercheurs est à votre service pour 56 \$ par année

STATISTICS CANADA LIBRARY  
BIBLIOTHÈQUE STATISTIQUE CANADA



1010208168



**S**'abonner à *L'emploi et le revenu en perspective*, c'est disposer d'une division entière de chercheurs à votre service. Des faits solides. Des analyses objectives. Des statistiques fiables.

La publication n'a pas que des faits et des chiffres. Elle offre également des analyses de fond sur des questions complexes touchant l'emploi et le revenu, de façon à fournir des indications claires et précises sur les tendances actuelles du marché du travail et des revenus.

Notre équipe de spécialistes met à votre disposition des données récentes sur l'emploi et le revenu. Dans chacun des numéros trimestriels, vous trouverez :

- des articles de fond sur l'emploi et le revenu
- plus de 50 indicateurs clés de l'emploi et du revenu
- un aperçu de la recherche en cours
- de l'information sur les nouvelles enquêtes

En prime, vous recevrez le *Bilan du marché du travail* deux fois l'an. Vous disposerez ainsi d'une analyse à jour de la situation du marché du travail pour les six derniers mois ou la dernière année.

**Tout cela pour 56 \$ seulement!**



Des milliers de professionnels au Canada consultent *Perspective* pour connaître les tendances de l'emploi et du revenu, ainsi que les plus récents résultats de recherche. Votre abonnement vous permettra de connaître tous les faits.

Nous savons que *L'emploi et le revenu en perspective* deviendra pour vous un outil indispensable. C'EST GARANTI. Si vous n'êtes pas satisfait après avoir lu le premier numéro, nous vous REMBOURSERONS le montant payé pour les numéros à venir. Abonnez-vous à *Perspective* (n° 75-0010XPF au cat.) dès aujourd'hui.

## ABONNEZ-VOUS DÈS MAINTENANT!

Pour 56 \$ seulement (plus 3,92 \$ de TPS et la TVP en vigueur), vous recevrez les plus récentes recherches sur l'emploi et le revenu (quatre numéros par année). L'abonnement est de 68 \$ US aux États-Unis et de 80 \$ US dans les autres pays. Faites parvenir votre commande par télécopieur (VISA ou MasterCard) au (613) 951-1584, par téléphone (sans frais) au 1-800-267-6677, par courrier à :

Statistique Canada, Division des Opérations et de l'intégration, Direction de la circulation, 120, avenue Parkdale, Ottawa (Ontario) K1A 0T6.

Ou communiquez avec le Centre de consultation de Statistique Canada le plus près. (Voir la liste dans la présente publication).  
Via l'Internet: [order@statcan.ca](mailto:order@statcan.ca)