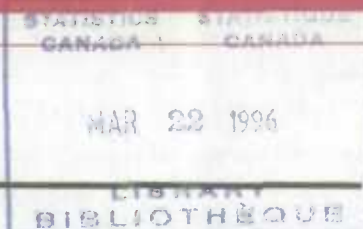




# Le Quotidien

Statistique Canada



**Le vendredi 22 mars 1996**  
Pour être diffusé à 8 h 30

## PRINCIPAUX COMMUNIQUÉS

- **Tuberculose, 1994** 3  
Le taux de tuberculose au Canada est demeuré pratiquement stable en 1994, malgré une épidémie mondiale.

## AUTRES COMMUNIQUÉS

- Livraisons de laine minérale y compris les isolants en fibre de verre, février 1996 5  
*(suite à la prochaine page)*



### StatCan: Disque CANSIM Mars 1996

*StatCan: Disque CANSIM* est une précieuse source d'information sur le Canada. Il renferme une vaste gamme de données dotée d'un logiciel d'extraction facile à utiliser et accompagnée de documentation de référence. Cette nouvelle version du disque vous permet de consulter par l'intermédiaire de votre ordinateur plus de 665 000 séries chronologiques tirées des données socioéconomiques de CANSIM.

Il est plus facile que jamais d'accéder à cet ensemble de données et de documents de référence. Il vous est possible de chercher les données par mot-clé, mais vous pouvez faire une «recherche par sujet». Grâce à cette fonction, vous pouvez circonscrire progressivement votre sujet à partir de la liste fournie et, ainsi, orienter vos recherches sur un sujet précis et extraire uniquement l'information dont vous avez besoin. En appuyant sur quelques touches de votre ordinateur personnel, vous obtiendrez des renseignements détaillés sur des sujets allant de l'agriculture à l'exploitation minière du zinc.

On peut se procurer *StatCan: Disque CANSIM* par le biais d'un abonnement annuel (un exemplaire) au coût de 1 995\$ au Canada et de 1 995\$US pour les autres pays. Un abonnement semestriel (incluant une mise à jour) est également disponible. De plus, les établissements d'enseignement peuvent profiter d'un rabais. Voir «Pour commander les publications».

Pour plus de renseignements ou pour commander, communiquez avec votre centre de consultation régional.



---

## AUTRES COMMUNIQUÉS – fin

---

Enquête annuelle des manufactures, 1994 5

---

NOUVELLES PARUTIONS 7

---

CENTRES DE CONSULTATION RÉGIONAUX 8


---

CALENDRIER DES COMMUNIQUÉS: 25 au 29 mars 9

---



**Catalogue de  
Statistique Canada  
1995 – Supplément**



1-1

Canada

### **Catalogue de Statistique Canada**

Supplément 1995

Le supplément de 1995 du *Catalogue de Statistique Canada* décrit les nouvelles publications officielles et les disques compact-ROM produits par Statistique Canada entre janvier 1994 et décembre 1995. Il contient aussi une liste des publications ayant cessé de paraître et celles rétablies durant cette période. Vous y trouverez une liste des distributeurs au détail ainsi qu'un tableau indiquant les forfaits disponibles lors d'achats groupés de publications.

Le supplément de 1995 du *Catalogue de Statistique Canada* (11-204-SPF, 5\$) est maintenant en vente. Voir «Pour commander les publications».

Pour plus de renseignements, communiquez avec Tony Moren au (613) 951-0951, Bibliothèque de Statistique Canada. Télécopieur: (613) 951-0939. Internet: [moreton@statcan.ca](mailto:moreton@statcan.ca).

## PRINCIPAUX COMMUNIQUÉS

### Tuberculose

1994

Le taux de tuberculose au Canada est demeuré pratiquement stable en 1994, malgré une épidémie mondiale. Le taux de tuberculose a atteint 7,1 cas pour 100 000 habitants. Il s'agit d'une hausse négligeable par rapport au niveau le plus bas jamais atteint de 7,0 en 1993.

Les autorités sanitaires provinciales et territoriales du Canada ont signalé 2 074 cas de tuberculose, une augmentation de 3,1% par rapport à 1993. Un peu plus de 10% de ces cas constituaient des rechutes, c'est-à-dire des cas où la maladie s'était déjà manifestée au moins une fois chez le patient. Les taux de tuberculose ont augmenté dans sept des douze provinces ou territoires en 1994. Dans les Territoires du Nord-Ouest, le nombre de cas a fait un bond de 85%.

#### Risque presque deux fois plus élevé chez les Autochtones que chez les immigrants

Plus de la moitié de tous les cas signalés en 1994 ont été diagnostiqués chez des immigrants. Toutefois, si l'on considère la taille relative des populations, le risque de contracter la tuberculose est presque deux fois plus élevé chez les Autochtones du Canada que chez les immigrants.

En 1994, près de 20% (398 cas) de tous les cas recensés se sont déclarés chez des Autochtones (Indiens inscrits et non inscrits, Métis et Inuit), qui ne représentent pourtant que 3% de la population canadienne. Bien que les Autochtones constituent, de tous les groupes au pays, celui qui présente le plus de risques de contracter la tuberculose, l'incidence de la maladie chez les Indiens inscrits a diminué au cours des dernières années. Le nombre de cas est passé de 60 pour 100 000 habitants en 1992 à 47 en 1994.

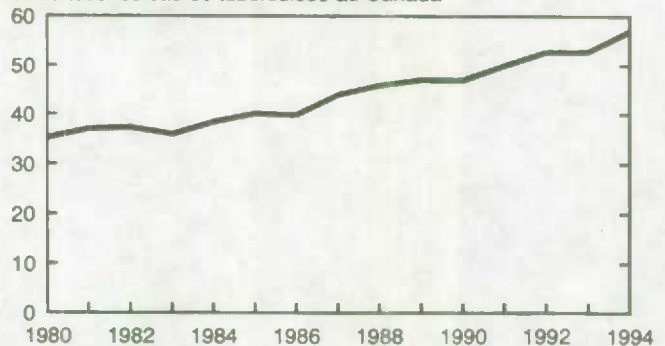
Toutefois, une augmentation soudaine de 78% du nombre de cas recensés chez les Indiens non inscrits a contribué à maintenir la maladie à des taux démesurément élevés chez les Autochtones. En 1994, 96 cas ont été diagnostiqués chez les Indiens non inscrits, comparativement à 54 l'année précédente.

L'Organisation mondiale de la santé estime qu'environ 1,9 milliard de personnes – le tiers de la population du globe – sont infectées par la tuberculose, à l'état latent ou actif. Depuis 1980, plus de deux millions de personnes ont immigré au Canada. Il n'est pas surprenant de constater que les personnes nées à l'étranger représentent une proportion croissante des

cas recensés au Canada. En 1980, à peine un tiers des cas ont été diagnostiqués chez des immigrants, comparativement à 57% des cas en 1994.

#### Les personnes nées à l'étranger représentent une proportion croissante des cas de tuberculose au pays

% de tous les cas de tuberculose au Canada



Reflétant en partie les tendances de l'immigration, les proportions de cas enregistrés chez les immigrants selon l'origine ont changé. En 1980, par exemple, 38% des cas déclarés chez les personnes nées à l'étranger ont été diagnostiqués chez des immigrants de souche européenne; en 1994, ceux-ci ne représentaient plus que 12% des cas. En revanche, les personnes nées en Asie totalisaient 48% des cas recensés chez les immigrants en 1980, tandis que cette proportion avait grimpé à 65% en 1994. Les immigrants d'origine africaine représentaient 15% des cas en 1994, comparativement à seulement 3% en 1980.

#### Les taux diminuent dans cinq provinces seulement

Les taux de tuberculose n'ont diminué que dans cinq provinces en 1994, soit à l'Île-du-Prince-Édouard, à Terre-Neuve, en Nouvelle-Écosse, en Saskatchewan et en Colombie-Britannique. Les taux les plus élevés ont été enregistrés dans les deux territoires et les plus faibles, dans les provinces de l'Atlantique. Terre-Neuve a enregistré la diminution la plus importante.

Dans les Territoires du Nord-Ouest, où les taux ont régulièrement été les plus élevés au pays, des poussées survenues dans plusieurs collectivités ont fait bondir le nombre de cas à 65 en 1994, comparativement à 35 l'année précédente. Le taux a

presque doublé dans les Territoires du Nord-Ouest en 1994, atteignant 100,4 cas pour 100 000 habitants.

Les données sur le nombre de décès dus à la tuberculose seront publiées bientôt.

La publication *La statistique de la tuberculose, 1994* (82-220-XPB, 32\$) paraîtra bientôt. Voir «Pour commander les publications».

Pour plus de renseignements, communiquez avec Kathryn Wilkins au (613) 951-1769, Division des statistiques sur la santé.

### Taux des cas actifs et réactivés de tuberculose<sup>1</sup>

	1980	1991	1992	1993	1994
	cas par 100 000 habitants				
<b>Canada</b>	<b>11,2</b>	<b>7,2</b>	<b>7,4</b>	<b>7,0</b>	<b>7,1</b>
Terre-Neuve	15,5	6,0	5,8	10,6	2,4
Île-du-Prince-Édouard	5,6	2,3	1,5	3,8	0
Nouvelle-Écosse	9,7	1,9	1,4	1,8	1,3
Nouveau-Brunswick	8,3	3,6	2,5	2,0	2,1
Québec	12,4	5,6	5,9	4,9	5,0
Ontario	8,7	7,3	7,7	7,1	7,6
Manitoba	16,6	9,1	7,7	9,6	10,3
Saskatchewan	14,1	18,3	13,2	15,1	14,5
Alberta	10,9	6,7	8,4	5,8	6,6
Colombie-Britannique	13,5	8,3	9,3	9,4	8,8
Yukon	8,2	30,9	9,9	9,9	33,8
Territoires du Nord-Ouest	60,0	35,9	41,5	55,0	100,4

<sup>1</sup> Les taux ont été calculés selon des estimations démographiques corrigées en fonction d'un sous-dénombrement net; les résidents non permanents sont inclus. ■

---

## AUTRES COMMUNIQUÉS

---

### Livraisons de laine minérale y compris les isolants en fibre de verre

Février 1996

En février dernier, les fabricants ont livré 1 624 917 mètres carrés de laine minérale de facteurs R12 (RSI 2.1) en nattes, un chiffre en baisse de 24,4% par rapport aux 2 148 736 mètres carrés livrés en février 1995, et en baisse de 8,2% comparativement aux 1 769 130 mètres carrés révisés livrés le mois précédent.

Depuis janvier 1996, les livraisons cumulatives révisées s'élèvent à 3 394 047 mètres carrés, en baisse de 17,2% comparativement à la même période en 1995.

**Données stockées dans CANSIM: matrices 40 et 122 (séries 32 et 33).**

Le numéro de février 1996 de *Laine minérale y compris les isolants en fibre de verre* (44-004-XPB, 6\$/60\$) paraîtra bientôt. Voir «Pour commander les publications».

Pour plus de renseignements, communiquez avec Roland Joubert au (613) 951-3527, Division de l'industrie. ■

### Enquête annuelle des manufactures

1994

L'Enquête annuelle des manufactures fournit de l'information sur plus de 200 industries distinctes. La diffusion des statistiques principales pour chacune d'elles est étalée dans le temps. Les données pour les industries énumérées ci-après sont disponibles à compter d'aujourd'hui.

**Données stockées dans CANSIM: matrices 5373, 5374, 5416, 5446, 5524, 5526, 5539, 5544, 5575, 6875, 6881, 6882 et 6897.**

Les données pour ces industries seront publiées dans *Industries des produits en caoutchouc et en matière plastique* (33-250-XPB, 38\$), *Industries de l'habillement* (34-252-XPB, 38\$), *Industries de première transformation des métaux* (41-250-XPB, 38\$), *Industries de la fabrication des produits métalliques* (41-251-XPB, 38\$), *Industries de la machinerie (sauf électrique)* (42-250-XPB, 38\$), *Industries des produits électriques et électroniques* (43-250-XPB, 38\$), *Industries chimiques* (46-250-XPB, 38\$) et *Autres industries manufacturières* (47-250-XPB, 38\$) qui paraîtront plus tard. Voir «Pour commander les publications».

Valeur des livraisons

	1993	1994	1993 à 1994	Numéro au catalogue	Renseignements: (613)	
	en millions\$		varia- tion en %			
<b>Industrie (CTI)</b>						
Pellicules et feuilles de matière plastique (1631)	841,5	949,0	12,8	33-250-XPB	B. Meyer	951-3528
Vêtements de sport pour dames (2442)	1 181,1	1 229,7	4,1	34-252-XPB	N. Charron	951-3510
Production d'aluminium de première fusion (2951)	x	4 166,9	...	41-250-XPB	S. O'Brien	951-3514
Autre fonte et affinage de métaux non ferreux (2959)	x	2 800,2	...	41-250-XPB	S. O'Brien	951-3514
Revêtement sur commande de produits en métal (3041)	922,9	1 115,5	20,9	41-251-XPB	D. Higgins	951-9837
Autre emboutissage et matriçage des produits en métal (3049)	1 939,3	2 186,9	12,8	41-251-XPB	D. Higgins	951-9837
Autres produits en métal non classés ailleurs (3099)	1 206,6	1 402,7	16,3	41-251-XPB	D. Higgins	951-9837
Machinerie de construction et d'extraction minière et équipement de manutention (3192)	2 647,2	3 267,6	23,4	42-250-XPB	L. Vincent	951-3523
Pièces et composantes électroniques (3352)	3 568,1	3 894,0	9,1	43-250-XPB	L. Vincent	951-3523
Matières plastiques et résines synthétiques (3731)	3 319,5	4 364,3	31,5	46-250-XPB	B. Meyer	951-3528
Adhésifs (3792)	309,5	348,0	12,4	46-250-XPB	B. Meyer	951-3528
Autres produits chimiques non classés ailleurs (3799)	2 114,9	2 228,4	5,4	46-250-XPB	B. Meyer	951-3528
Autres produits manufacturés non classés ailleurs (3999)	1 007,6	1 025,6	1,8	47-250-XPB	S. O'Brien	951-3514

x Données confidentielles en vertu des dispositions de la Loi sur la statistique relatives au secret.  
 ... N'ayant pas lieu de figurer.

## NOUVELLES PARUTIONS

**Catalogue de Statistique Canada, supplément 1995**  
**Numéro au catalogue: 11-204-SPF**  
 (Canada: 5\$; États-Unis: 6\$US; autres pays: 7\$US).

Le papier utilisé dans la présente publication répond aux exigences minimales de l'"American National Standard for Information Sciences" - "Permanence of Paper for Printed Library Materials", ANSI Z39.48 - 1984.



### Pour commander les publications

Simplifiez vos recherches en feuilletant le *Catalogue de Statistique Canada*, 1994 (11-204F, Canada 15\$; États-Unis: 18\$US; autres pays: 21\$US). L'index des mots-clés vous aidera à trouver des données statistiques sur l'activité économique et sociale.

**Commandez *Le Quotidien* et autres publications par téléphone:**

Ayez en main: • Titre • Numéro au catalogue • Numéro de volume • Numéro de l'édition • Numéro de VISA ou MasterCard.

Au Canada et aux États-Unis, composez: **1 (800) 267-6677**  
 Pour les autres pays, composez: **1 (613) 951-7277**  
 Ou envoyer votre commande par télécopieur: **1 (613) 951-1584**


**Pour un changement d'adresse:** veuillez indiquer votre numéro de compte.

**Pour commander par la poste, écrivez à:** Ventes et services, Division de la commercialisation, Statistique Canada, Ottawa, K1A 0T6. Veuillez inclure un chèque ou un mandat-poste à l'ordre du Receveur général du Canada/Publications. Au Canada, ajoutez 7% de TPS.

**Les centres régionaux de Statistique Canada offrent toute une gamme de produits et services.**

Pour trouver le centre le plus près, consultez les pages bleues de votre annuaire téléphonique sous la rubrique « Statistique Canada ».

**Les agents libraires agréés et autres librairies vendent aussi les publications de Statistique Canada.**



### *Bulletin officiel de diffusion des données de Statistique Canada*

Numéro au catalogue 11-001F. (Canada: 240\$; États-Unis: 288\$US; autres pays: 336\$US)

Publié tous les jours ouvrables par la Division des communications, Statistique Canada, Immeuble R.-H.-Coats, 10<sup>e</sup> étage, section G, Ottawa, K1A 0T6.

Pour recevoir *Le Quotidien* via l'Internet, envoyez un message par courrier électronique à [listproc@statcan.ca](mailto:listproc@statcan.ca). Laissez en blanc la ligne de l'objet. Dans le corps du message, tapez: *subscribe* quotidien prénom et nom.

Rédactrice: Andrée Hébert (613) 951-1187

Chef de la Diffusion officielle: Jacques Lefebvre (613) 951-1088

Publication autorisée par le ministre responsable de Statistique Canada. © Ministre de l'Industrie, 1996. Il est permis de citer la présente publication dans les journaux et les magazines ainsi qu'à la radio et à la télévision à condition d'en indiquer la source: Statistique Canada. Toute autre forme de reproduction est permise sous réserve de mention de la source, comme suit, dans chaque exemplaire: Statistique Canada, *Le Quotidien*, numéro 11-001F au catalogue, date et numéros de page.

## CENTRES DE CONSULTATION RÉGIONAUX

Les centres de consultation régionaux de Statistique Canada offrent une gamme complète de produits et services. On y trouve une bibliothèque et un comptoir de vente où vous pouvez consulter ou acheter nos différents produits, dont nos publications, disquettes et CD-ROM, microfiches et cartes.

Chaque centre vous offre la possibilité d'extraire de l'information des systèmes de retrait de données CANSIM et E-STAT. Un service téléphonique de renseignements est également disponible; ce service est gratuit pour les clients se trouvant à l'extérieur des secteurs d'appels locaux. On y offre également plusieurs autres services utiles, allant des séminaires aux consultations. Pour plus d'informations, communiquez avec le centre de consultation de votre région.

**Terre-Neuve, Labrador,  
Île-du-Prince-Édouard,  
Nouvelle-Écosse et  
Nouveau-Brunswick**  
Services consultatifs  
Statistique Canada  
Centre North American Life  
1770, rue Market  
Halifax (N.-É.)  
B3J 3M3

Appel local: (902) 426-5331  
Sans frais: 1-800-263-1136  
Télécopieur: 1-902-426-9538

**Québec**  
Services consultatifs  
Statistique Canada  
200, boul. René-Lévesque Ouest  
Complexe Guy-Favreau  
4<sup>e</sup> étage, Tour Est  
Montréal (Qc)  
H2Z 1X4

Appel local: (514) 283-5725  
Sans frais: 1-800-263-1136  
Télécopieur: 1-514-283-9350

**Région de la Capitale nationale**  
Services consultatifs  
Centre de consultation statistique  
(RCN)  
Statistique Canada  
Rez-de-chaussée, imm. R.-H.-Coats  
Tunney's Pasture  
Ottawa (Ont.)  
K1A 0T6

Appel local: (613) 951-8116

Si vous demeurez à l'extérieur de la zone de communication locale, veuillez composer le numéro sans frais d'interurbain pour votre province.

Télécopieur: 1-613-951-0581

**Ontario**  
Services consultatifs  
Statistique Canada  
10<sup>e</sup> étage, imm. Arthur Meighen  
25, avenue St. Clair Est  
Toronto (Ont.)  
M4T 1M4  
Appel local: (416) 973-6586  
Sans frais: 1-800-263-1136  
Télécopieur: 1-416-973-7475

**Manitoba**  
Services consultatifs  
Statistique Canada  
Édifice MacDonald  
344, rue Edmonton, pièce 300  
Winnipeg (Man.)  
R3B 3L9  
Appel local: (204) 983-4020  
Sans frais: 1-800-263-1136  
Télécopieur: 1-204-983-7543

**Saskatchewan**  
Services consultatifs  
Statistique Canada  
Tour Avord, 9<sup>e</sup> étage  
2002, avenue Victoria  
Regina (Sask.)  
S4P 0R7  
Appel local: (306) 780-5405  
Sans frais: 1-800-263-1136  
Télécopieur: 1-306-780-5403

**Sud de l'Alberta**  
Services consultatifs  
Statistique Canada  
First Street Plaza  
Pièce 401  
138,4<sup>e</sup> avenue Sud-est  
Calgary (Alb.)  
T2G 4Z6  
Appel local: (403) 292-6717  
Sans frais: 1-800-263-1136  
Télécopieur: 1-403-292-4958

**Alberta et Territoires du  
Nord-Ouest**  
Services consultatifs  
Statistique Canada  
8<sup>e</sup> étage, Park Square  
10001, Bellamy Hill  
Edmonton (Alb.)  
T5J 3B6  
Appel local: (403) 495-3027  
Sans Frais: 1-800-263-1136  
Télécopieur: 1-403-495-5318

**Colombie-Britannique et Yukon**  
Services consultatifs  
Statistique Canada  
Library Square Tower  
300, rue Georgia Ouest, pièce 600  
Vancouver (C.-B.)  
V6B 6C7  
Appel local: (604) 666-3691  
Sans frais: 1-800-263-1136  
Télécopieur: 1-604-666-4863

**Appareils de télécommunications  
pour les malentendants**  
Sans frais: 1-800-363-7629



## CALENDRIER DES COMMUNIQUÉS

**Du 25 au 29 mars**

(À cause de circonstances imprévisibles, les dates de parution peuvent être modifiées.)

Date de parution	Titre	Période de référence
25	Opérations internationales du Canada en valeurs mobilières	janvier 1996
26	Indicateurs des services	quatrième trimestre de 1995
26	Emploi, gains et durée du travail	janvier 1996
26	Comptes du bilan national	1995
27	Indice des prix des produits industriels	février 1996
27	Indice des prix des matières brutes	février 1996
27	Assurance-chômage	janvier 1996
28	Revenu après impôt, répartition selon la taille du revenu	1994
28	Statistiques sur les tribunaux de la jeunesse	1994-1995
29	Commerce international du Canada	janvier 1996
29	Produit intérieur brut réel par industrie au coût des facteurs	janvier 1996
29	Calendrier des communiqués	avril 1996




# Choisissez un sujet... n'importe lequel

**L**e *Catalogue de Statistique Canada 1994* est votre guide pour la collection la plus complète de faits et de chiffres dans les domaines, en constante évolution, du commerce, de la société et de l'économie du Canada. Peu importe ce que vous voulez savoir, le *Catalogue* vous mettra sur la bonne piste.

Des sujets actuels les plus populaires – comme l'emploi, le revenu, le commerce et l'éducation – à des études de recherche spécialisées – comme les produits minéraux expédiés des ports canadiens et la victimisation dans les régions urbaines – vous trouverez tout dans ce document.

**Le *Catalogue de Statistique Canada 1994* vous aidera à vous orienter...**

Le *Catalogue* vous met tous ces renseignements sous la main. L'index augmenté vous permet de chercher par sujet, auteur ou titre - les articles de périodiques sont même indexés. On a aussi ajouté un index séparé pour tous nos produits électroniques.



Le *Catalogue* a tout ce qu'il vous faut pour vous procurer les produits de Statistique Canada :

- descriptions de plus de 25 nouveaux titres et courts résumés des 650 titres et plus et des 7 séries de cartes déjà disponibles;
- guide complet pour obtenir et utiliser les données statistiques;
- produits électroniques sur supports divers et conseils sur l'obtention d'aide d'experts pour les produits électroniques et les recherches en direct;

- système d'onglets pour chaque section – pour que vous puissiez immédiatement repérer les renseignements qui vous intéressent.

### ...maintes et maintes fois

Pour garantir que le *Catalogue* puisse résister à une utilisation fréquente, nous avons utilisé une couverture avec un revêtement spécial conçue pour éviter les dos cassés, les bords abîmés et les coins de page pliés. Commandez aujourd'hui – vous ne pourrez plus vous en passer.

### Catalogue de Statistique Canada 1994

Seulement 15 \$ (plus la TPS et la TVP en vigueur) au Canada (18 \$ US aux États-Unis et 21 \$ US dans les autres pays). Indiquez le n° au catalogue : 11-2040XPF.

### Écrivez à :

Statistique Canada  
Division des Opérations et de l'intégration  
Direction de la circulation  
120, avenue Parkdale  
Ottawa (Ontario) K1A 0T6

**Télécopieur : (613) 951-1584**

**Appels sans frais : 1-800-267-8677**

**Via l'Internet: [order@statcan.ca](mailto:order@statcan.ca)**

Ou contactez le Centre de consultation de Statistique Canada le plus proche (voir la liste figurant dans la présente publication).

