




Le Quotidien

Statistique Canada

Le lundi 25 mars 1996
 Pour être diffusé à 8 h 30



PRINCIPAUX COMMUNIQUÉS

- **Opérations internationales du Canada en valeurs mobilières, janvier 1996** 2
 En janvier, les non-résidents recommencent à acquérir des valeurs mobilières canadiennes, après deux mois de vente. Les achats sont faibles, mais constituent un revirement par rapport aux ventes massives de valeurs mobilières enregistrées en novembre et décembre. Parallèlement, les investisseurs canadiens acquièrent 2,2 milliards\$ de valeurs mobilières étrangères, leur plus important placement mensuel depuis deux ans.

AUTRES COMMUNIQUÉS

- Ventes et stocks des grands magasins, février 1996 5
- Transporteurs routiers pour compte d'autrui – origine et destination des marchandises, premier et deuxième trimestres de 1995 5
- Suivi auprès des diplômés universitaires de la Colombie-Britannique, 1995 6

NOUVELLES PARUTIONS 7



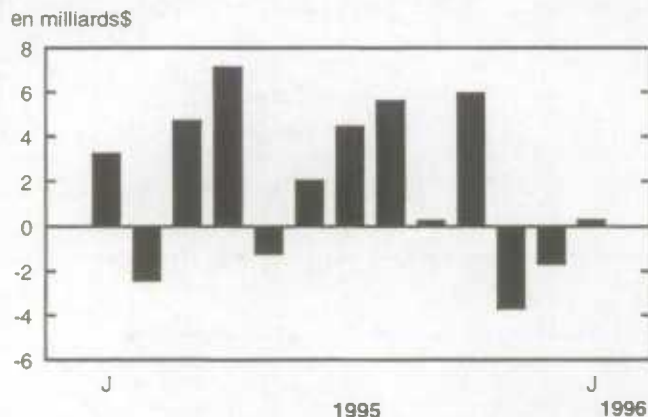
PRINCIPAUX COMMUNIQUÉS

Opérations internationales du Canada en valeurs mobilières

Janvier 1996

En janvier, les non-résidents recommencent à acquérir des valeurs mobilières canadiennes, après deux mois de vente. Les achats sont faibles, mais constituent un revirement par rapport aux ventes massives de valeurs mobilières enregistrées en novembre et décembre. Le placement étranger prend la forme d'obligations et d'actions et est presque annulé par la vente continue de valeurs mobilières du marché monétaire.

Investissements étrangers en valeurs mobilières* canadiennes



* Incluent obligations, actions et effets du marché monétaire

Parallèlement, les Canadiens recommencent à acheter des valeurs mobilières étrangères. À 2,2 milliards\$, il s'agit du plus important placement mensuel depuis deux ans. Les quatre cinquièmes du placement effectué en janvier prennent la forme d'actions étrangères, et le reste, d'obligations étrangères.

Le désinvestissement étranger en effets du marché monétaire canadien continue

Les investisseurs étrangers continuent de vendre leurs effets à court terme canadiens (0,9 milliard\$), ce qui porte la réduction sur trois mois de leurs avoirs en valeurs mobilières à près de 7 milliards\$. Encore une fois, les opérations portent sur des bons du Trésor du gouvernement fédéral qui arrivent à échéance. En trois mois, donc à partir de novembre 1995, le gouvernement du Canada a réduit de façon marquée le montant de

Renseignements complémentaires concernant les marchés financiers

Taux d'intérêt

En janvier, l'écart des taux d'intérêt à court terme en faveur de l'investissement au Canada, qui était de 50 points de base, disparaît. Les taux à court terme canadiens poursuivent leur baisse, tandis que les taux correspondants aux États-Unis demeurent constants. Au cours du mois, les taux à long terme demeurent constants dans les deux pays, laissant l'écart pour une obligation du gouvernement sur 10 ans à un point et demi.

Cours des actions

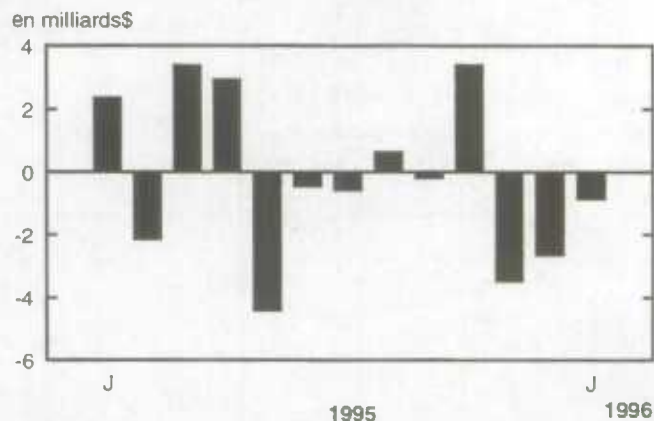
Le cours des actions canadiennes en janvier, mesuré par l'indice TSE 300, enregistre une hausse de 5,4%, la plus importante augmentation mensuelle en deux ans.

Dollar canadien

À la fermeture des marchés au mois de janvier, le dollar canadien se situe à 72,81 cents US, en baisse d'un demi-cent par rapport au cours de clôture de 73,31 cents US en décembre 1995.

ses bons du Trésor en circulation, soit de quelque 14 milliards\$.

Investissements étrangers en effets du marché monétaire



Au même moment, les non-résidents achètent 0,8 milliard\$ d'obligations canadiennes. Le placement étranger en nouvelles émissions de 3,8 milliards\$ est atténué par des remboursements de 2,1 milliards\$ et par un repli de 0,9 milliard\$ sur le marché secondaire

des obligations en circulation. Les administrations provinciales et les sociétés sont responsables principalement des nouvelles émissions sur les marchés étrangers. Plus de 70% des nouvelles émissions sont libellées en devises étrangères, ce qui maintient la tendance enregistrée les deux années précédentes.

Premier placement étranger important dans des actions canadiennes en plus d'un an

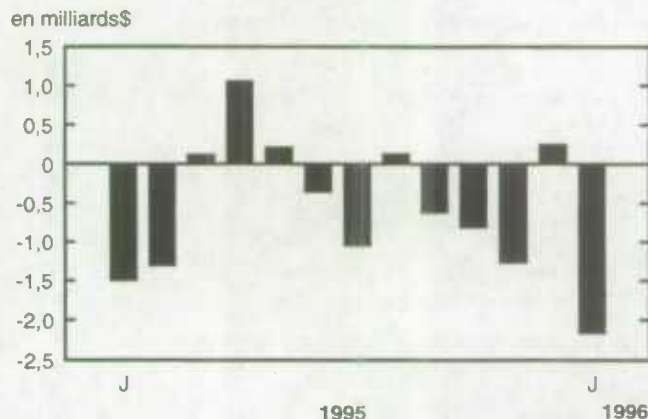
En janvier, les non-résidents font leur première acquisition importante d'actions canadiennes en 15 mois. Ce placement de 0,4 milliard\$ survient après une série de ventes ayant totalisé 5,4 milliards\$ pour les 14 mois précédents. Le cours des actions canadiennes, mesuré par l'indice TSE 300, enregistre une hausse de 5,4% en janvier, la plus importante augmentation mensuelle en deux ans.

Reprise des achats de valeurs étrangères par les Canadiens

Après la vente d'un petit montant de valeurs étrangères en décembre, les Canadiens achètent un montant appréciable de 2,2 milliards\$ en valeurs étrangères en janvier. Il s'agit là du placement mensuel le plus important en deux ans. Les résidents investissent 1,8 milliard\$ en actions étrangères, dont 70% d'outre-mer, les Canadiens continuant d'acheter principalement des actions non américaines. La balance du montant, soit 0,4 milliard\$, est placée en

obligations étrangères, principalement en obligations du gouvernement des États-Unis.

Investissements canadiens en valeurs mobilières étrangères



Données stockées dans CANSIM: matrice 2330.

Le numéro de janvier 1996 de la publication *Opérations internationales du Canada en valeurs mobilières* (67-002-XPB, 17\$/170\$) paraîtra bientôt. Voir «Pour commander les publications».

Pour plus de renseignements, communiquez avec Don Granger au (613) 951-1864, Division de la balance des paiements. □

Opérations internationales du Canada en valeurs mobilières

	Oct. 1995	Nov. 1995	Déc. 1995	Janv. 1996	1994	1995
	en millions\$					
Total des investissements étrangers en valeurs mobilières canadiennes	5 925	-3 698	-1 672	262	22 111	24 113
Obligations (nettes)	2 473	41	1 080	757	15 150	29 602
Émissions en circulation	-619	-460	847	-939	-14 185	1 079
Nouvelles émissions	4 953	2 675	1 899	3 787	48 914	46 718
Remboursements	-1 861	-2 174	-1 666	-2 091	-19 578	-18 195
Effets du marché (nets)	3 381	-3 464	-2 644	-854	905	-1 254
Gouvernement du Canada	773	-1 742	-1 585	-1 281	2 731	-719
Autres effets du marché monétaire	2 608	-1 723	-1 059	427	-1 826	-535
Actions (nettes)	71	-275	-108	359	6 056	-4 235
Émissions en circulation (nettes)	-11	-883	-367	303	4 415	-5 976
Nouvelles émissions (nettes)	81	607	259	56	1 641	1 741
Total des investissements canadiens en valeurs mobilières étrangères	-808	-1 268	244	-2 160	-8 691	-5 148
Obligations (nettes)	-139	-103	374	-398	525	-909
Actions (nettes)	-669	-1 165	-129	-1 762	-9 216	-4 239

Note: Un signe moins (-) indique une sortie de capitaux du Canada, par exemple, un retrait de l'investissement étranger au Canada ou encore une augmentation de l'investissement canadien à l'étranger.

AUTRES COMMUNIQUÉS

Ventes et stocks des grands magasins

Février 1996

Les ventes des grands magasins augmentent de 0,8% comparativement à janvier, pour atteindre 1 194,6 millions\$ (données désaisonnalisées). Les ventes, en général, ont augmenté dans les cinq derniers mois et ont affiché une hausse de 6,7% par rapport à février 1995.

Ventes des grands magasins incluant les concessions

	Février 1996	Février 1995 à février 1996
	données non désaisonnalisées	
	en millions\$	variation en %
Canada	805,6	11,5
Terre-Neuve	x	x
Île-du-Prince-Édouard	x	x
Nouvelle-Écosse	23,5	7,0
Nouveau-Brunswick	17,6	8,1
Québec	149,2	13,2
Ontario	335,6	10,5
Manitoba	34,2	10,5
Saskatchewan	25,8	13,0
Alberta	89,4	16,5
Colombie-Britannique, Yukon et Terri- toires du Nord-Ouest	116,3	10,0

* Données confidentielles en vertu des dispositions de la Loi sur la statistique relatives au secret.

Les données non désaisonnalisées montrent une hausse de 11,5% d'une année à l'autre dans les ventes des grands magasins. Une partie de cette augmentation peut être attribuée à la journée qui s'est ajoutée en raison de l'année bissextile. Cette journée supplémentaire tombait un jeudi, qui est habituellement la troisième journée la plus achalandée dans les grands magasins.

Les gains les plus remarquables ont été réalisés dans les grands magasins d'escompte qui ont enregistré une hausse de 15,4% (données non désaisonnalisées) comparativement à l'année dernière. Les grands magasins traditionnels ont suivi avec un bond de +7,0%. Il s'agit de la première hausse d'une année à l'autre depuis septembre 1995, le seul mois ayant montré un gain en 1995.

Toutes les provinces ont affiché des augmentations d'une année à l'autre en février. L'Alberta s'illustre le mieux avec un solide gain de 16,5%.

Toutes les données sur les ventes et les inventaires de février 1996 sont maintenant disponibles.

Données stockées dans CANSIM: matrices 111 à 113.

Le numéro de février 1996 de *Ventes et stocks des grands magasins* (63-002-XPB, 16\$/160\$) paraîtra en avril. Voir «Pour commander les publications».

Pour plus de renseignements, communiquez avec Serge Dumouchel au (613) 951-2210, Commerce de détail, Division de l'industrie. ■

Transporteurs routiers pour compte d'autrui – origine et destination des marchandises

Premier et deuxième trimestres de 1995 (données provisoires)

Les transporteurs routiers de marchandises domiciliés au Canada ont transporté 109,9 millions de tonnes au cours de la première moitié de 1995. C'était une hausse de 17% par rapport à la même période de 1994.

Le trafic transfrontalier a continué d'être le segment qui a grandi le plus rapidement dans l'industrie du camionnage et a généré des recettes de 1,8 milliard\$, soit 38% du revenu total.

On peut obtenir maintenant les résultats provisoires de la première moitié de 1995 issus de l'Enquête sur l'origine et la destination des marchandises transportées par les transporteurs routiers pour compte d'autrui. L'enquête mesure le transport interurbain (distances de 25 kilomètres ou plus) de marchandises, pour les transporteurs domiciliés au Canada qui ont généré des recettes annuelles interurbaines de 1 million\$ et plus.

Données stockées dans CANSIM: matrice 143.

Les données pour la première moitié de 1995 seront publiées dans le *Bulletin de service – Transports terrestre et maritime*, volume 12, numéro 3 (50-002-XPB, 11\$/80\$) qui paraîtra bientôt. Voir «Pour commander les publications».

Pour plus de renseignements, communiquez avec Robert Larocque au (613) 951-2486 ou Kathie

Davidson au (613) 951-8779, Division des transports.
Télécopieur: (613) 951-0579. ■

**Suivi auprès des diplômés universitaires
de la Colombie-Britannique**
1995

Les résultats du suivi auprès des diplômés universitaires de la Colombie-Britannique sont maintenant disponibles.

Pour plus de renseignements sur l'enquête ou pour obtenir des données, communiquez avec Joseph Calado au (604) 356-8308, ministère des Habiletés, de la Formation et du Travail de la Colombie-Britannique.
Internet: jcalado@galaxy.gov.bc.ca.

Pour plus de renseignements, communiquez avec Doug Lynd au (613) 951-1524, Division de l'éducation, de la culture et du tourisme ou Eddy Ross au (613) 951-3240, Division des enquêtes spéciales. ■

NOUVELLES PARUTIONS

Statistique du téléphone, janvier 1996

Numéro au catalogue: 56-002-XPB

(Canada: 9\$/90\$; États-Unis: 11\$/108\$US; autres pays: 13\$/126\$US).

Ventes de véhicules automobiles neufs, décembre 1995

Numéro au catalogue: 63-007-XPB

(Canada: 16\$/160\$; États-Unis: 20\$/192\$US; autres pays: 23\$/224\$US).

Le papier utilisé dans la présente publication répond aux exigences minimales de l'American National Standard for Information Sciences - "Permanence of Paper for Printed Library Materials", ANSI Z39.48 - 1984.



Pour commander les publications

Simplifiez vos recherches en feuilletant le *Catalogue de Statistique Canada*, 1994 (11-204F, Canada 15\$; États-Unis: 18\$US; autres pays: 21\$US). L'index des mots-clés vous aidera à trouver des données statistiques sur l'activité économique et sociale.

Commandez *Le Quotidien* et autres publications par téléphone:

Ayez en main: • Titre • Numéro au catalogue • Numéro de volume • Numéro de l'édition • Numéro de VISA ou MasterCard.

Au Canada et aux États-Unis, composez: 1 (800) 267-6677

Pour les autres pays, composez: 1 (613) 951-7277

Ou envoyer votre commande par télécopieur: 1 (613) 951-1584


Pour un changement d'adresse: veuillez indiquer votre numéro de compte.

Pour commander par la poste, écrivez à: Ventes et services, Division de la commercialisation, Statistique Canada, Ottawa, K1A 0T6. Veuillez inclure un chèque ou un mandat-poste à l'ordre du Receveur général du Canada/Publications. Au Canada, ajoutez 7% de TPS.

Les centres régionaux de Statistique Canada offrent toute une gamme de produits et services.

Pour trouver le centre le plus près, consultez les pages bleues de votre annuaire téléphonique sous la rubrique « Statistique Canada ».

Les agents libraires agréés et autres librairies vendent aussi les publications de Statistique Canada.



Bulletin officiel de diffusion des données de Statistique Canada

Numéro au catalogue 11-001F. (Canada: 240\$; États-Unis: 288\$US; autres pays: 336\$US)

Publié tous les jours ouvrables par la Division des communications, Statistique Canada, Immeuble R.-H.-Coats, 10^e étage, section G, Ottawa, K1A 0T6.

Pour recevoir *Le Quotidien* via l'Internet, envoyez un message par courrier électronique à listproc@statcan.ca. Laissez en blanc la ligne de l'objet. Dans le corps du message, tapez: subscribe quotidien prénom et nom.


Rédactrice: Andrée Hébert (613) 951-1187

Chef de la Diffusion officielle: Jacques Lefebvre (613) 951-1088

Publication autorisée par le ministre responsable de Statistique Canada. © Ministre de l'Industrie, 1996. Il est permis de citer la présente publication dans les journaux et les magazines ainsi qu'à la radio et à la télévision à condition d'en indiquer la source: Statistique Canada. Toute autre forme de reproduction est permise sous réserve de mention de la source, comme suit, dans chaque exemplaire: Statistique Canada, *Le Quotidien*, numéro 11-001F au catalogue, date et numéros de page.



Equipe de chercheurs est à votre service pour 56 \$ par année



S’abonner à *L’emploi et le revenu en perspective*, c’est disposer d’une division entière de chercheurs à votre service. Des faits solides. Des analyses objectives. Des statistiques fiables.

La publication n’a pas que des faits et des chiffres. Elle offre également des analyses de fond sur des questions complexes touchant l’emploi et le revenu, de façon à fournir des indications claires et précises sur les tendances actuelles du marché du travail et des revenus.

Notre équipe de spécialistes met à votre disposition des données récentes sur l’emploi et le revenu. Dans chacun des numéros trimestriels, vous trouverez :

- des articles de fond sur l’emploi et le revenu
- plus de 50 indicateurs clés de l’emploi et du revenu
- un aperçu de la recherche en cours
- de l’information sur les nouvelles enquêtes

En prime, vous recevrez le *Bilan du marché du travail* deux fois l’an. Vous disposerez ainsi d’une analyse à jour de la situation du marché du travail pour les six derniers mois ou la dernière année.

Tout cela pour 56 \$ seulement!



Des milliers de professionnels au Canada consultent *Perspective* pour connaître les tendances de l’emploi et du revenu, ainsi que les plus récents résultats de recherche. Votre abonnement vous permettra de connaître tous les faits.

Nous savons que *L’emploi et le revenu en perspective* deviendra pour vous un outil indispensable. C’EST GARANTI. Si vous n’êtes pas satisfait après avoir lu le premier numéro, nous vous REMBOURSERONS le montant payé pour les numéros à venir. Abonnez-vous à *Perspective* (n° 75-0010XPF au cat.) dès aujourd’hui.

ABONNEZ-VOUS DÈS MAINTENANT!

Pour 56 \$ seulement (plus 3,92 \$ de TPS et la TVP en vigueur), vous recevrez les plus récentes recherches sur l’emploi et le revenu (quatre numéros par année). L’abonnement est de 68 \$ US aux États-Unis et de 80 \$ US dans les autres pays. Faites parvenir votre commande par télécopieur (VISA ou MasterCard) au (613) 951-1584, par téléphone (sans frais) au 1-800-267-6677, par courrier à :

Statistique Canada, Division des Opérations et de l’intégration, Direction de la circulation, 120, avenue Parkdale, Ottawa (Ontario) K1A 0T6.

Ou communiquez avec le Centre de consultation de Statistique Canada le plus près. (Voir la liste dans la présente publication).
Via l’Internet: order@statcan.ca