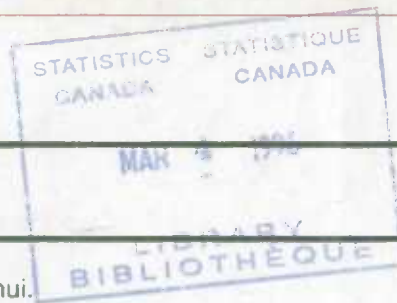




Le Quotidien

Statistique Canada

Le lundi 4 mars 1996
Pour être diffusé à 8 h 30



PRINCIPAUX COMMUNIQUÉS

Il n'y a pas de principaux communiqués aujourd'hui.

AUTRES COMMUNIQUÉS


Stocks de bétail, 1er janvier 1996	2
Ampoules électriques et tubes, janvier 1996	2
Ciment, janvier 1996	3

NOUVELLES PARUTIONS	4
---------------------	---



Education
in Canada,
1995

L'éducation
au Canada,
1995



11-229-XPB

Canada

L'éducation au Canada 1995

Vous êtes intéressé à avoir plus de données sur l'éducation? Vous aimeriez étudier plus à fond certaines questions et tendances? Consultez alors *L'éducation au Canada*, une revue annuelle de statistiques qui, avec ses 67 tableaux répartis sur 200 pages, donne un bon aperçu des variables clés de l'éducation. La publication comprend des données sommaires sur les établissements, les effectifs, les diplômés, les enseignants et les finances pour tous les niveaux d'enseignement.

Des séries chronologiques portant sur dix ans illustrent la plupart des variables à l'échelle du pays et des séries sur cinq ans sont présentées selon la province. Vous y trouverez des données démographiques, tirées du recensement du Canada, ainsi que des données sur le niveau de scolarité et les taux d'activité et de chômage chez les adultes, tirés de l'Enquête sur la population active.

L'édition de 1995 de *L'éducation au Canada* (81-229-XPB, 49\$) est maintenant en vente. Voir «Pour commander les publications». Pour plus de renseignements, communiquez avec Jim Seidle au (613) 951-1500, Division de l'éducation, de la culture et du tourisme. Télécopieur: (613) 951-9040. Internet: seidjim@statcan.ca.



Statistique
Canada

Statistics
Canada

Canada

AUTRES COMMUNIQUÉS

Stocks de bétail

1^{er} janvier 1996

Le nombre de bovins et de veaux sur les fermes a atteint 13,4 millions de têtes au 1^{er} janvier 1996, en hausse de 4,1% par rapport à l'an dernier. Il s'agit du plus important niveau d'inventaire au 1^{er} janvier depuis 20 ans. La croissance reste concentrée dans l'Ouest, où le total de bovins et de veaux a atteint le niveau sans précédent de 9,4 millions de têtes (+4,5%). Même si dans l'Est, les stocks ont connu une progression plus modeste (+3,2%), il s'agit tout de même de la plus forte croissance pour cette période au cours des dernières années.

Les stocks de bétail ont grimpé malgré l'escalade des prix des céréales fourragères tout au long de 1995 et de la récente baisse des prix des bouvillons sur les marchés de l'Alberta et de Toronto. L'expansion de l'industrie du bétail a surtout eu lieu dans l'Ouest. Plusieurs facteurs y ont favorisé la poussée du secteur du boeuf: les investissements récents dans les parcs d'engraissement et les usines d'abattage; la demande pour les exportations vers les États-Unis et l'accès garanti à ce marché en vertu de l'ALENA; la disponibilité de céréales fourragères de qualité, qui pourraient devenir encore plus abondantes maintenant que la subvention au transport du Nid-de-Corbeau est abolie. Présentement, trois vaches de boucherie sur quatre au Canada se trouvent à l'ouest de l'Ontario.

Les inventaires de porcs, quant à eux, ont continué leur tendance à la hausse amorcée depuis longtemps. Ils ont atteint leur plus haut niveau enregistré au 1^{er} janvier. Le nombre de porcs sur les fermes au 1^{er} janvier 1996 a atteint à 11,9 millions d'animaux (+1,8%). Cependant, cela représentait une légère baisse par rapport au trimestre précédent. Les inventaires de porcs à l'abattage ainsi que le troupeau reproducteur ont contribué à ces niveaux élevés pour janvier. Le nombre de porcs vendus a atteint un nouveau sommet en 1995 avec une production et des inventaires élevés que des prix avantageux ont favorisés, particulièrement pendant la deuxième moitié de l'année. Du côté du commerce, les exportations de porcs vivants aux États-Unis ont grimpé à un sommet

jamais atteint représentant le double des exportations de l'année précédente. Les abattages de porcs au pays se sont accrus de 2%.

Au 1^{er} janvier 1996, on estimait le cheptel ovin à 676 900 têtes, ce qui constitue une hausse de 9,2% par rapport à l'an dernier et le total le plus élevé enregistré au 1^{er} janvier depuis le milieu des années 60. Le 1^{er} juillet 1995, on a relevé une remontée du cheptel ovin après plusieurs périodes de déclin et un sommet antérieur en 1991. Au 1^{er} janvier, le troupeau de reproduction – y compris les béliers, les brebis et les agneaux – s'était accru de 11,2%; on pouvait en déduire que les éleveurs comptaient poursuivre l'expansion de leur troupeau.

Données stockées dans CANSIM: matrices 1150, 1151, 1166, 5645 et 9500 à 9510.

Les estimations au 1^{er} janvier 1996 sur les bovins, les porcs et les moutons seront disponibles à la mi-mars dans le supplément n° 4 de la publication *Statistiques du bétail* (10-600F, 144\$). Voir «Pour commander les publications».

Pour plus de renseignements, communiquez avec Robert Plourde au (613) 951-8716, Division de l'agriculture. ■

Ampoules électriques et tubes

Janvier 1996

En janvier 1996, les manufacturiers ont vendu 28 574 000 ampoules électriques et tubes, ce qui constitue une augmentation de 17,8% par rapport aux 24 260 000 ampoules électriques et tubes vendus le même mois de l'année dernière.

Le numéro de janvier 1996 de *Lampes électriques – ampoules et tubes* (43-009-XPB, 6\$/60\$) paraîtra bientôt. Voir «Pour commander les publications».

Pour plus de renseignements, communiquez avec Laurie Vincent au (613) 951-3523, Division de l'industrie. ■

Ciment


Janvier 1996

En janvier 1996, les fabricants ont livré 357 713 tonnes métriques de ciment, ce qui représente une baisse de 14,9% par rapport aux 420 433 tonnes métriques livrées en janvier 1995 et une diminution de 27,1% des 490 582 tonnes métriques livrées le mois précédent.

Données stockées dans CANSIM: matrices 92 et 122 (série 35).

Le numéro du mois de janvier 1996 de *Ciment* (44-001-XPB, 6\$/60\$) paraîtra bientôt. Voir «Pour commander les publications».

Pour plus de renseignements, communiquez avec Roland Joubert au (613) 951-3527, Division de l'industrie. ■



Bulletin officiel de diffusion des données de Statistique Canada

Numéro au catalogue 11-001F. (Canada: 240\$; États-Unis: 288\$US; autres pays: 336\$US)

Publié tous les jours ouvrables par la Division des communications, Statistique Canada, Immeuble R.-H.-Coats, 10^e étage, section G, Ottawa, K1A 0T6.

Pour recevoir *Le Quotidien* via l'Internet, envoyez un message par courrier électronique à listproc@statcan.ca. Laissez en blanc la ligne de l'objet. Dans le corps du message, tapez: `subscribe quotidien prénom et nom`.

Rédactrice: Andrée Hébert (613) 951-1187

Chef de la Diffusion officielle: Jacques Lefebvre (613) 951-1088

Publication autorisée par le ministre responsable de Statistique Canada. © Ministre de l'Industrie, 1996. Il est permis de citer la présente publication dans les journaux et les magazines ainsi qu'à la radio et à la télévision à condition d'en indiquer la source: Statistique Canada. Toute autre forme de reproduction est permise sous réserve de mention de la source, comme suit, dans chaque exemplaire: Statistique Canada, *Le Quotidien*, numéro 11-001F au catalogue, date et numéros de page.



NOUVELLES PARUTIONS

Huiles et corps gras, novembre 1995

Numéro au catalogue: 32-006-XPB

(Canada: 6\$/60\$; États-Unis: 8\$US/72\$US; autres pays: 9\$US/84\$US).

Fruits et légumes en boîtes et congelés,
décembre 1995

Numéro au catalogue: 32-011-XPB

(Canada: 6\$/60\$; États-Unis: 8\$US/72\$US; autres pays: 9\$US/84\$US).

**Production, livraisons et stocks en main des
scieries à l'est des Rocheuses**, décembre 1995

Numéro au catalogue: 35-002-XPB

(Canada: 11\$/110\$; États-Unis: 14\$US/132\$US; autres pays: 16\$US/154\$US).

**Production, livraisons et stocks en main des
scieries en Colombie-Britannique**, décembre 1995

Numéro au catalogue: 35-003-XPB

(Canada: 8\$/80\$; États-Unis: 10\$US/96\$US; autres pays: 12\$US/112\$US).

Chargements ferroviaires, décembre 1995

Numéro au catalogue: 52-001-XPB

(Canada: 10\$/100\$; États-Unis: 12\$US/120\$US; autres pays: 14\$US/140\$US).

L'éducation au Canada, 1995

Numéro au catalogue: 81-229-XPB

(Canada: 49\$; États-Unis: 59\$US; autres pays: 69\$US).

Le papier utilisé dans la présente publication répond aux exigences minimales de l'"American National Standard for Information Sciences" - "Permanence of Paper for Printed Library Materials", ANSI Z39.48 - 1984.



Pour commander les publications

Simplifiez vos recherches en feuilletant le *Catalogue de Statistique Canada*, 1994 (11-204F, Canada 15\$; États-Unis: 18\$US; autres pays: 21\$US). L'index des mots-clés vous aidera à trouver des données statistiques sur l'activité économique et sociale.

Commandez *Le Quotidien* et autres publications par téléphone:

Ayez en main: • Titre • Numéro au catalogue • Numéro de volume • Numéro de l'édition • Numéro de VISA ou MasterCard.

Au Canada et aux États-Unis, composez: **1 (800) 267-6677**

Pour les autres pays, composez: **1 (613) 951-7277**

Ou envoyer votre commande par télécopieur: **1 (613) 951-1584**

Pour un changement d'adresse: veuillez indiquer votre numéro de compte.

Pour commander par la poste, écrivez à: Ventes et services, Division de la commercialisation, Statistique Canada, Ottawa, K1A 0T6. Veuillez inclure un chèque ou un mandat-poste à l'ordre du Receveur général du Canada/Publications. Au Canada, ajoutez 7% de TPS.

Les centres régionaux de Statistique Canada offrent toute une gamme de produits et services.

Pour trouver le centre le plus près, consultez les pages bleues de votre annuaire téléphonique sous la rubrique « Statistique Canada ».

Les agents libraires agréés et autres librairies vendent aussi les publications de Statistique Canada.