




# Le Quotidien

Statistique Canada



Le vendredi 3 mai 1996  
Pour être diffusé à 8 h 30

## PRINCIPAUX COMMUNIQUÉS

Il n'y a pas de principaux communiqués aujourd'hui.

## AUTRES COMMUNIQUÉS

Indices des prix de la construction d'immeubles d'appartements, premier trimestre de 1996	2
Indices des prix de la construction de bâtiments non résidentiels, premier trimestre de 1996	2
Ciment, mars 1996	3

NOUVELLES PARUTIONS	4
---------------------	---

CALENDRIER DES COMMUNIQUÉS: 6 au 10 mai	5
---	---



Education Quarterly Review

Spring 1996, Vol. 2, no. 1



Revue trimestrielle de l'éducation

Printemps 1996, vol. 2, n° 1

### Revue trimestrielle de l'éducation Printemps 1996

Le numéro du printemps 1996 de la *Revue trimestrielle de l'éducation*, qui paraît aujourd'hui, renferme des articles portant sur les sujets suivants reliés au domaine de l'éducation: les perspectives d'emploi des diplômés du secondaire, la participation du gouvernement fédéral à l'éducation au Canada et les écoles privées de formation professionnelle au Canada.

Comme dans tous les numéros de la *Revue trimestrielle de l'éducation*, on y présente des renseignements sur les méthodes et les concepts utilisés dans le cas des enquêtes reliées à l'éducation, c'est-à-dire sur les variables étudiées et les possibilités qu'elles présentent pour la recherche; on y trouve aussi une série d'indicateurs sociaux, économiques et de l'enseignement pour le Canada, les provinces, les territoires et les pays du Groupe des Sept.

Le numéro du printemps 1996 de la *Revue trimestrielle de l'éducation* (81-003-XPB, 20\$/66\$) est maintenant en vente. Voir «Pour commander les publications». Pour plus de renseignements, communiquez avec Jim Seidle, Division de l'éducation, de la culture et du tourisme au (613) 951-1500. Télécopieur: (613) 951-9040. Internet: [seidjim@statcan.ca](mailto:seidjim@statcan.ca).



Statistique Canada

Statistics Canada

Canada

---

## AUTRES COMMUNIQUÉS

---

### Indices des prix de la construction d'immeubles d'appartements

Premier trimestre de 1996

L'indice des prix de la construction d'immeubles d'appartements (1986=100) a augmenté de 0,3% au premier trimestre de 1996, par rapport au quatrième trimestre de 1995, pour atteindre 123,9.

Edmonton et Vancouver ont enregistré le plus important changement au premier trimestre (+0,4%), suivis de Halifax et de Calgary (+0,3%), d'Ottawa et de Toronto (+0,2%) et de Montréal (+0,1%).

Sur une base annuelle, Toronto a enregistré une augmentation de 1,5% et Halifax, de 1,4%. À Montréal, Ottawa, Edmonton et Vancouver, l'indice a augmenté de 1,1% au cours de la même période tandis que Calgary a affiché un changement de +1,0%.

Les indices des prix de la construction d'immeubles d'appartements fournissent une indication des variations des coûts de construction neuve dans sept grands centres métropolitains à travers le Canada, soit Halifax, Montréal, Ottawa, Toronto, Calgary, Edmonton et Vancouver.

En plus des indices urbains et des indices composites nationaux, il existe des indices plus détaillés, qui mesurent les variations des coûts par groupe de métiers requis pour la construction de chaque type de bâtiment, c'est-à-dire structural, architectural, mécanique et électrique. Ces indices des prix sont dérivés d'enquêtes d'entrepreneurs généraux et de sous-traitants, qui fournissent des informations sur les différents éléments de coûts (matériaux, main-d'oeuvre, matériel, taxes, frais généraux et bénéfiques) relevant de devis de construction détaillés inclus dans les enquêtes.

#### Données stockées dans CANSIM: matrice 2046.

Le numéro du premier trimestre de 1996 de *Statistiques des prix de la construction* (62-007-XPB, 23\$/76\$) paraîtra en juin. Voir «Pour commander les publications».

Pour plus de renseignements, communiquez avec Paul-Roméo Danis au (613) 951-3350, Sous-section du service à la clientèle, Division des prix. Télécopieur: (613) 951-2848. Internet: [danipau@statcan.ca](mailto:danipau@statcan.ca). ■

### Indices des prix de la construction de bâtiments non résidentiels

Premier trimestre de 1996

L'indice des prix de la construction de bâtiments non résidentiels (1986=100) a augmenté légèrement pour atteindre le niveau de 129,6 au premier trimestre. Il s'agit d'une augmentation de 0,4% depuis le quatrième trimestre de 1995 et de 1,4% par rapport au premier trimestre de 1995.

Depuis le quatrième trimestre de 1995, Vancouver a enregistré la plus importante variation trimestrielle (+0,6%), suivi de Halifax et de Toronto (+0,4%). Calgary et Montréal ont enregistré une hausse de 0,3%, tandis que les villes d'Ottawa et d'Edmonton ont augmenté de 0,2%.

Les indices des prix de la construction de bâtiments non résidentiels fournissent une indication des variations des coûts de construction neuve dans sept grands centres métropolitains à travers le Canada, soit Halifax, Montréal, Ottawa, Toronto, Calgary, Edmonton et Vancouver. Les catégories de bâtiments industriels, commerciaux et institutionnels sont représentées par des bâtiments types choisis pour un bâtiment industriel (usine), une tour à bureaux, un entrepôt, un centre d'achats et une école.

En plus des indices urbains et des indices composites nationaux, il existe des indices plus détaillés, qui mesurent les variations de coûts par groupe de métiers requis pour la construction de chaque type de bâtiment, c'est-à-dire structural, architectural, mécanique et électrique. Ces indices des prix sont dérivés d'enquêtes d'entrepreneurs généraux et de sous-traitants qui fournissent des informations sur les différents éléments des coûts (matériaux, main-d'oeuvre, matériel, taxes, frais généraux et bénéfiques) relevant de devis de construction détaillés inclus dans les enquêtes.

#### Données stockées dans CANSIM: matrice 2042 et 2043.

Le numéro du premier trimestre de 1996 de *Statistiques des prix de la construction* (62-007-XPB, 23\$/76\$) paraîtra en juin. Voir «Pour commander les publications».

Pour plus de renseignements, communiquez avec Paul-Roméo Danis au (613) 951-3350, Sous-section du service à la clientèle, Division des prix. Télécopieur: (613) 951-2848. Internet: [danipau@statcan.ca](mailto:danipau@statcan.ca). ■

**Ciment**  
Mars 1996


En mars 1996, les fabricants ont livré 565 569 tonnes métriques de ciment. Il s'agit d'une baisse de 6,5% par rapport aux 604 797 tonnes métriques livrées en mars 1995 et une augmentation de 38,7% comparativement aux 407 633 tonnes métriques livrées le mois précédent.

De janvier à mars 1996, les livraisons étaient de 1 330 915 tonnes métriques, comparativement à 1 433 153 tonnes métriques pour la même période de 1995, en baisse de 7,1%.

**Données stockées dans CANSIM: matrices 92 et 122 (série 35).**

Le numéro de mars 1996 de *Ciment* (44-001-XPB, 6\$/60\$) paraîtra bientôt. Voir «Pour commander les publications».

Pour plus de renseignements, communiquez avec Roland Joubert au (613) 951-3527, Division de l'industrie. ■



**Bulletin officiel de diffusion des données de Statistique Canada**

Numéro au catalogue 11-001F.

Publié tous les jours ouvrables par la Division des communications, Statistique Canada, Immeuble R.-H.-Coats, 10<sup>e</sup> étage, section G, Ottawa, K1A 0T6.

Pour recevoir *Le Quotidien* via l'Internet, envoyez un message par courrier électronique à [listproc@statcan.ca](mailto:listproc@statcan.ca). Laissez en blanc la ligne de l'objet. Dans le corps du message, tapez: `subscribe quotidien prénom et nom.`

Rédactrice: Andrée Hébert (613) 951-1187

Chef de la Diffusion officielle: Jacques Lefebvre (613) 951-1088

Publication autorisée par le ministre responsable de Statistique Canada. © Ministre de l'Industrie, 1996. Il est permis de citer la présente publication dans les journaux et les magazines ainsi qu'à la radio et à la télévision à condition d'en indiquer la source: Statistique Canada. Toute autre forme de reproduction est permise sous réserve de mention de la source, comme suit, dans chaque exemplaire: Statistique Canada, *Le Quotidien*, numéro 11-001F au catalogue, date et numéros de page.

---

## NOUVELLES PARUTIONS

---

**Papier-toiture asphalté**, mars 1996

**Numéro au catalogue: 45-001-XPB**

(Canada: 6\$/60\$; États-Unis: 8\$US/72\$US; autres pays: 9\$US/84\$US).

---

Le papier utilisé dans la présente publication répond aux exigences minimales de l'"American National Standard for Information Sciences" - "Permanence of Paper for Printed Library Materials", ANSI Z39.48 - 1984.



**Commerce de gros**, février 1996

**Numéro au catalogue: 63-008-XPB**

(Canada: 18\$/180\$; États-Unis: 22\$US/216\$US; autres pays: 26\$US/252\$US).

**Revue trimestrielle de l'éducation**, printemps 1996,

vol. 3, n° 1

**Numéro au catalogue: 81-003-XPB**

(Canada: 20\$/66\$; États-Unis: 24\$US/80\$US; autres pays: 28\$US/93\$US).

---

### Pour commander les publications

---

Simplifiez vos recherches en feuilletant le *Catalogue de Statistique Canada, 1994* (11-204F, Canada 15\$; États-Unis: 18\$US; autres pays: 21\$US). L'index des mots-clés vous aidera à trouver des données statistiques sur l'activité économique et sociale.

**Commandez *Le Quotidien* et autres publications par téléphone:**

Ayez en main: • Titre • Numéro au catalogue • Numéro de volume • Numéro de l'édition • Numéro de VISA ou MasterCard.

Au Canada et aux États-Unis, composez: **1 (800) 267-6677**

Pour les autres pays, composez: **1 (613) 951-7277**

Ou envoyer votre commande par télécopieur: **1 (613) 951-1584**

**Pour un changement d'adresse:** veuillez indiquer votre numéro de compte.

**Pour commander par la poste, écrivez à:** Ventes et services, Division de la commercialisation, Statistique Canada, Ottawa, K1A 0T6. Veuillez inclure un chèque ou un mandat-poste à l'ordre du Receveur général du Canada/Publications. Au Canada, ajoutez 7% de TPS.

**Les centres régionaux de Statistique Canada offrent toute une gamme de produits et services.**

Pour trouver le centre le plus près, consultez les pages bleues de votre annuaire téléphonique sous la rubrique « Statistique Canada ».

**Les agents libraires agréés et autres librairies vendent aussi les publications de Statistique Canada.**

---

---

## CALENDRIER DES COMMUNIQUÉS

---

**Du 6 au 10 mai**

(À cause de circonstances imprévisibles, les dates de parution peuvent être modifiées.)

---

<b>Date de parution</b>	<b>Titre</b>	<b>Période de référence</b>
6	<b>Permis de bâtir</b>	mars 1996
9	<b>Guide d'accès aux programmes et produits de Statistique Canada</b>	1995
9	<b>Indice de l'offre d'emploi</b>	avril 1996
10	<b>Enquête sur la population active</b>	avril 1996
10	<b>Ventes de véhicules automobiles neufs</b>	mars 1996
10	<b>Indice des prix des logements neufs</b>	mars 1996

---



1010730384


# Choisissez un sujet... n'importe lequel

**L**e *Catalogue de Statistique Canada 1994* est votre guide pour la collection la plus complète de faits et de chiffres dans les domaines, en constante évolution, du commerce, de la société et de l'économie du Canada. Peu importe ce que vous voulez savoir, le *Catalogue* vous mettra sur la bonne piste.

Des sujets actuels les plus populaires – comme l'emploi, le revenu, le commerce et l'éducation – à des études de recherche spécialisées – comme les produits minéraux expédiés des ports canadiens et la victimisation dans les régions urbaines – vous trouverez tout dans ce document.

**Le *Catalogue de Statistique Canada 1994* vous aidera à vous orienter...**

Le *Catalogue* vous met tous ces renseignements sous la main. L'index augmenté vous permet de chercher par sujet, auteur ou titre - les articles de périodiques sont même indexés. On a aussi ajouté un index séparé pour tous nos produits électroniques.



Le *Catalogue* a tout ce qu'il vous faut pour vous procurer les produits de Statistique Canada :

- descriptions de plus de 25 nouveaux titres et courts résumés des 650 titres et plus et des 7 séries de cartes déjà disponibles;
- guide complet pour obtenir et utiliser les données statistiques;
- produits électroniques sur supports divers et conseils sur l'obtention d'aide d'experts pour les produits électroniques et les recherches en direct;

- système d'onglets pour chaque section – pour que vous puissiez immédiatement repérer les renseignements qui vous intéressent.

### ...maintes et maintes fois

Pour garantir que le *Catalogue* puisse résister à une utilisation fréquente, nous avons utilisé une couverture avec un revêtement spécial conçu pour éviter les dos cassés, les bords abîmés et les coins de page pliés.

Commandez aujourd'hui – vous ne pourrez plus vous en passer.

### Catalogue de Statistique Canada 1994

Seulement 15 \$ (plus la TPS et la TVP en vigueur) au Canada (18 \$ US aux États-Unis et 21 \$ US dans les autres pays). Indiquez le n° au catalogue : 11-2040XPF.

### Écrivez à :

Statistique Canada  
Division des Opérations et de l'intégration  
Direction de la circulation  
120, avenue Parkdale  
Ottawa (Ontario) K1A 0T6

**Télécopieur : (613) 951-1584**

**Appels sans frais : 1-800-267-6677**

**Via l'Internet: [order@statcan.ca](mailto:order@statcan.ca)**

Ou contactez le Centre de consultation de Statistique Canada le plus proche (voir la liste figurant dans la présente publication).

