



Le Quotidien

Statistique Canada

Le mardi 11 juin 1996
Pour être diffusé à 8 h 30

PRINCIPAUX COMMUNIQUÉS

Il n'y a pas de principaux communiqués aujourd'hui.

AUTRES COMMUNIQUÉS

- Panneaux de particules, de lamelles orientées et de fibres, avril 1996 2
- Fil d'acier et certains produits de fil métallique, mars 1996 2

NOUVELLES PARUTIONS 3



Infomat: la solution sur papier

Depuis que *Le Quotidien* est diffusé en mode électronique seulement, nos lecteurs et lectrices consultent le bulletin gratuitement sur Internet dès 8 h 30, heure de diffusion officielle.

Ceux et celles qui préfèrent un produit sur papier peuvent s'abonner à l'hebdomadaire *Infomat*. À tous les vendredis, *Infomat* présente un résumé des principaux communiqués de la semaine sur l'économie et les tendances sociales. Vous y trouverez l'essentiel sur les prix à la consommation, les industries manufacturières, les importations et les exportations, les données de l'emploi et du chômage et de nombreux autres indicateurs clés. Pour vous abonner à *Infomat* (11-002-XPf, 140 \$ par année), voir «Pour commander les publications». Pour plus de renseignements, communiquez avec Andrée Hébert au (613) 951-1189, Division des communications.

Le Quotidien électronique est accessible de plusieurs façons sur Internet. Vous pouvez le consulter sur le Web à l'adresse suivante: <http://www.statcan.ca>. Il est aussi disponible dans le Gopher du service TALON de Statistique Canada (adresse: gopher.gopher.statcan.ca). Ou encore, pour le recevoir sans frais tous les jours ouvrables dans votre courrier électronique, envoyez un message à listproc@statcan.ca; laissez en blanc la ligne de l'objet et dans le corps du message, tapez *subscribe quotidien prenom et nom*.



Statistique Canada

Statistics Canada

Canada

AUTRES COMMUNIQUÉS

Panneaux de particules, de lamelles orientées et de fibres

Avril 1996

En avril, les usines ont produit 384 817 mètres cubes de panneaux de lamelles orientées. Il s'agit d'une augmentation de 38,8 % comparativement aux 277 221 mètres cubes (donnée révisée) produits en avril 1995. La production de panneaux de particules s'est chiffrée à 176 771 mètres cubes, ce qui représente une augmentation de 5,0 % par rapport aux 168 286 mètres cubes (donnée révisée) enregistrés en avril 1995. La production de panneaux de fibres a augmenté de 28,8 %, passant à 35 461 mètres cubes, comparativement à 27 522 mètres cubes en avril 1995.

La production cumulative de panneaux de lamelles orientées pour l'année 1996 a atteint 1 322 445 mètres cubes (donnée révisée), en hausse de 21,4 % par rapport aux 1 089 254 mètres cubes (donnée révisée) au cours de la même période en 1995. La production de panneaux de particules a augmenté de 1,3 %, passant à 668 891 mètres cubes pour la période de janvier à avril 1996, comparativement à 660 592 mètres cubes (donnée révisée) pour la même période en 1995. La production cumulative de panneaux de fibres en 1996 est de 126 013 mètres cubes, en hausse de 10,5 % par rapport à la valeur de 113 999 mètres cubes pour la même période en 1995.

Données stockées dans CANSIM: matrices 31 (séries 2, 3 et 5) et 122 (série 8).

Le numéro du mois d'avril 1996 de *Panneaux de particules, de lamelles orientées et de fibres* (36-003-XPB, 6 \$ / 60 \$) paraîtra bientôt. Voir «Pour commander les publications».

Pour plus de renseignements, communiquez avec Bruno Pépin au (613) 951-3516, Division de l'industrie. ■

Fil d'acier et certains produits de fil métallique

Mars 1996

Les livraisons de fil d'acier et de certains produits de fil métallique ont atteint 71 098 tonnes métriques durant le mois de mars, ce qui constitue une diminution de 8,1 % par rapport aux 77 336 tonnes métriques (donnée révisée) livrées en mars 1995. Des données relatives à la production et aux exportations pour certains produits sont également disponibles.

Données stockées dans CANSIM: matrice 122 (série 19).

Le numéro de mars 1996 de *Fil d'acier et certains produits de fil métallique* (41-006-XPB, 6 \$ / 60 \$) paraîtra bientôt. Voir «Pour commander les publications».

Pour plus de renseignements, communiquez avec Doug Higgins au (613) 951-9837, Division de l'industrie. ■

NOUVELLES PARUTIONS

Production et livraisons de tuyaux et tubes en acier, avril 1996

Numéro au catalogue: 41-011-XPB

(Canada: 6\$/60\$; États-Unis: 8\$/72\$US; autres pays: 9\$/84\$US).

Le papier utilisé dans la présente publication répond aux exigences minimales de l'American National Standard for Information Sciences - "Permanence of Paper for Printed Library Materials", ANSI Z39.48 - 1984.



Pour commander les publications

Simplifiez vos recherches en feuilletant le *Catalogue de Statistique Canada*, 1994 (11-204F, Canada 15\$; États-Unis: 18\$US; autres pays: 21\$US). L'index des mots-clés vous aidera à trouver des données statistiques sur l'activité économique et sociale.

Commandez *Le Quotidien* et autres publications par téléphone:

Ayez en main: • Titre • Numéro au catalogue • Numéro de volume • Numéro de l'édition • Numéro de VISA ou MasterCard.

Au Canada et aux États-Unis, composez: **1 (800) 267-6677**

Pour les autres pays, composez: **1 (613) 951-7277**

Ou envoyer votre commande par télécopieur: **1 (613) 951-1584**


Pour un changement d'adresse: veuillez indiquer votre numéro de compte.

Pour commander par la poste, écrivez à: Ventes et services, Division de la commercialisation, Statistique Canada, Ottawa, K1A 0T6. Veuillez inclure un chèque ou un mandat-poste à l'ordre du Receveur général du Canada/Publications. Au Canada, ajoutez 7% de TPS.

Les centres régionaux de Statistique Canada offrent toute une gamme de produits et services.

Pour trouver le centre le plus près, consultez les pages bleues de votre annuaire téléphonique sous la rubrique « Statistique Canada ».

Les agents libraires agréés et autres librairies vendent aussi les publications de Statistique Canada.



Bulletin officiel de diffusion des données de Statistique Canada

Numéro au catalogue 11-001F.


Publié tous les jours ouvrables par la Division des communications, Statistique Canada, Immeuble R.-H.-Coats, 10^e étage, section G, Ottawa, K1A 0T6.

Pour recevoir *Le Quotidien* via l'Internet, envoyez un message par courrier électronique à listproc@statcan.ca. Laissez en blanc la ligne de l'objet. Dans le corps du message, tapez: *subscribe quotidien prenom et nom*.

Rédactrice: Isabelle Beaumont-Frenette (613) 951-1187


Chef de la Diffusion officielle: Jacques Lefebvre (613) 951-1088

Publication autorisée par le ministre responsable de Statistique Canada. © Ministre de l'Industrie, 1996. Il est permis de citer la présente publication dans les journaux et les magazines ainsi qu'à la radio et à la télévision à condition d'en indiquer la source: Statistique Canada. Toute autre forme de reproduction est permise sous réserve de mention de la source, comme suit, dans chaque exemplaire: Statistique Canada, *Le Quotidien*, numéro 11-001F au catalogue, date et numéros de page.



1010730410

Ne soyez pas dépassé par les événements!



Le vieillissement de la population. Les familles monoparentales. La diversification de la population active. Savez-vous comment les changements sociaux d'aujourd'hui vont se répercuter sur votre avenir, votre organisation, votre famille?

Suivez l'évolution spectaculaire de la société canadienne grâce à *Tendances sociales canadiennes*, une publication trimestrielle de Statistique Canada. Avec des articles vastes et variés sur les principaux changements caractérisant les questions et les tendances sociales principales, cette publication intègre les résultats de plus de 50 enquêtes nationales.

Certains des analystes sociaux les plus reconnus du Canada rédigent des articles dans *Tendances sociales canadiennes*. Ils présentent les résultats de recherches minutieuses dans un style attrayant pour des sujets tels que **la diversité ethnique, les familles à faible revenu, le stress dû au manque de temps, le crime** et bien d'autres encore dans une revue haute en couleur et de lecture aisée.

Un dossier permanent d'une époque en évolution!

Des milliers d'analystes des entreprises et des politiques, de professionnels des sciences sociales et d'universitaires lisent *Tendances sociales canadiennes* pour identifier les causes et les conséquences de l'évolution de la société canadienne. Ne manquez pas un numéro, abonnez-vous dès aujourd'hui.

L'abonnement annuel à *Tendances sociales canadiennes* (n° 11-0080XPF au catalogue) coûte 34 \$ (plus la TPS et la TVP en vigueur) au Canada, 41 \$ US aux États-Unis et 48 \$ US dans les autres pays.



Pour passer votre commande, écrivez à Statistique Canada, Division des Opérations et de l'intégration, Direction de la circulation, 120, av. Parkdale, Ottawa (Ontario) K1A 0T6, ou adressez-vous au centre de services-conseils de Statistique Canada le plus proche de chez vous et dont la liste figure dans cette publication.

Vous pouvez aussi envoyer votre commande par télécopieur, au 1-613-951-1584, ou téléphoner sans frais au 1-800-267-6677 et donner votre numéro de carte VISA ou Master Card. Via l'Internet: order@statcan.ca