



Le Quotidien

Statistique Canada

Le jeudi 1^{er} août 1996
 Pour être diffusé à 8 h 30

PRINCIPAUX COMMUNIQUÉS

- **Enquête trimestrielle sur les perspectives du monde des affaires: industries manufacturières, juillet 1996** 2
 Les fabricants sont plus satisfaits qu'il y a trois mois du niveau des nouvelles commandes et des stocks de produits finis. Ils se disent aussi plus optimistes au sujet de l'accroissement de leur production.

AUTRES COMMUNIQUÉS

- Ventes de produits pétroliers raffinés, juin 1996 5
- Acier en formes primaires, semaine se terminant le 27 juillet 1996 5
- Chargements ferroviaires, période de sept jours se terminant le 14 juillet 1996 5
- Ciment, juin 1996 6
- Livraisons des principales céréales, juin 1996 6

NOUVELLES PARUTIONS

7

INDEX: juillet 1996



PRINCIPAUX COMMUNIQUÉS

Enquête trimestrielle sur les perspectives du monde des affaires: industries manufacturières

Juillet 1996

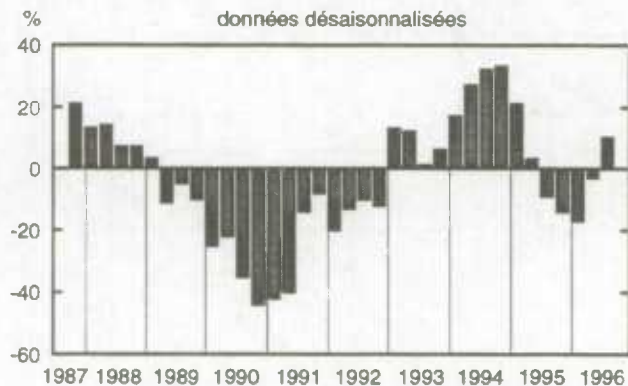
En juillet, les fabricants interrogés se disent plus satisfaits du niveau des nouvelles commandes. Par rapport aux deux trimestres précédents, ils s'inquiètent moins du niveau de leurs stocks de produits finis. Leur satisfaction se confirme par le fait qu'ils sont de plus en plus nombreux à prévoir une hausse de leur production au prochain trimestre. Toutefois, les fabricants n'envisagent pas de modifier prochainement leurs effectifs.

Côté commandes, le bilan des opinions devient positif

En ce qui concerne le niveau des commandes en carnet, le bilan des opinions des fabricants s'est inscrit en hausse de 13 points à +10 en juillet (-3 en avril). Il était négatif aux quatre trimestres précédents, et c'est la première fois qu'il est si reluisant depuis qu'il a atteint +21 en janvier 1995.

Les secteurs ayant surtout contribué à la hausse sont ceux des métaux de première transformation, des produits électriques et électroniques et du matériel de transport.

Solde d'avis du niveau actuel des commandes reçues



On a obtenu le bilan des opinions de juillet (+10) en soustrayant les 14 % de fabricants qui ont déclaré une

Note aux lecteurs

L'Enquête sur les perspectives du monde des affaires est effectuée en janvier, en avril, en juillet et en octobre; la majorité des réponses sont recueillies durant les deux premières semaines de ces mois. Les résultats, qui se fondent sur les réponses d'environ 5 000 fabricants, sont pondérés selon la valeur des livraisons ou le nombre d'employés. Par conséquent, les réponses des grands fabricants ont une incidence plus forte sur les résultats que celles des petits.

Les données présentées dans ce communiqué sont désaisonnalisées, sauf celles sur les difficultés de production.

baisse de la valeur des commandes des 24 % ayant déclaré une hausse.

Le niveau élevé des stocks de produits finis n'inquiète plus autant

Alors que les fabricants s'étaient beaucoup inquiétés du niveau élevé des stocks de produits finis au cours des deux enquêtes précédentes, ils semblent s'en préoccuper bien moins en juillet 1996. Le bilan des opinions, chiffré à -12 ce trimestre-ci, dénote une progression notable par rapport aux valeurs obtenues en avril (-26) et en janvier (-21). Les résultats de juillet rapprochent l'indicateur du niveau de -10 enregistré en janvier 1995.

Solde d'avis du niveau actuel des stocks de produits finis en main



Le tableau de la situation des stocks qui se dégage de l'Enquête sur les perspectives du monde des affaires est confirmé par les données correspondantes de

l'Enquête mensuelle sur les industries manufacturières. Les résultats de cette enquête indiquent qu'après avoir augmenté pendant la plus grande partie de 1995, le niveau des stocks a atteint un plafond ces derniers mois et semble maintenant afficher une tendance à la baisse.

Les perspectives de production du prochain trimestre s'améliorent

Au titre de la production, le bilan des opinions des fabricants a grimpé de 8 points au début de juillet pour atteindre +8, ce qui en fait le bilan le plus reluisant depuis le début de 1995. Si les perspectives de production du prochain trimestre révèlent autant d'optimisme, c'est que les fabricants se disent plus satisfaits des nouvelles commandes et qu'ils se préoccupent moins du niveau des stocks de produits finis. Les secteurs ayant surtout contribué à cet optimisme sont ceux des métaux de première transformation et du matériel de transport.

Les perspectives d'emploi dans la fabrication restent inchangées

L'enquête de juillet indique que 76 % des fabricants prévoient peu de changements de leur main-d'oeuvre.

La proportion de ceux qui envisagent une hausse ou une baisse des effectifs s'établit à 12 % dans les deux cas, ce qui donne un bilan des opinions nul. Il s'agit là d'une progression de quatre points par rapport au bilan de -4 enregistré en avril.

Le manque de fonds de roulement suscite moins d'inquiétude

Les fabricants se préoccupent du manque de fonds de roulement dans une proportion de 2 % seulement, contre 4 % en avril. Pour 3 % d'entre eux, la production se ressent toujours de la pénurie de main-d'oeuvre qualifiée. Par ailleurs, ils sont 88 % à ne signaler aucune difficulté de production.

Données stockées dans CANSIM: matrices 2843 à 2845.

Pour plus de renseignements, communiquez avec Claude Robillard au (613) 951-3507, Section de l'Enquête mensuelle sur les industries manufacturières, Division de l'industrie. □

Perspectives du monde des affaires, industries manufacturières

	Juillet 1995	Oct. 1995	Janvier 1996	Avril 1996	Juillet 1996
données désaisonnalisées					
Volume de la production pour les trois prochains mois, comparativement au volume des trois derniers mois					
Quasi le même	50	41	44	60	62
Accru	23	30	27	20	23
Moindre	27	29	29	20	15
Bilan	-4	1	-2	0	8
Niveau des commandes reçues					
Quasi le même	53	46	47	61	62
À la hausse	19	20	18	18	24
À la baisse	28	34	35	21	14
Bilan	-9	-14	-17	-3	10
Niveau actuel des commandes en carnet					
Normal	54	51	56	64	74
Plus que normal	15	15	15	17	11
Moins que normal	31	34	29	19	15
Bilan	-16	-19	-14	-2	-4
Stocks de produits finis en main					
Quasi normaux	77	77	69	66	80
Trop bas	4	4	5	4	4
Trop hauts ¹	19	19	26	30	16
Bilan	-15	-15	-21	-26	-12
L'emploi au cours des trois prochains mois					
Changera peu	68	72	70	72	76
Augmentera	14	12	11	12	12
Diminuera	18	16	19	16	12
Bilan	-4	-4	-8	-4	0
données non désaisonnalisées					
Production ralentie par					
Pénurie de capital de roulement	3	5	4	4	2
Pénurie de main-d'œuvre qualifiée	4	5	3	4	3
Pénurie de main-d'œuvre non qualifiée	0	0	0	0	0
Pénurie de matières brutes	5	3	3	3	3
Autres difficultés	3	2	3	4	2
Pas de difficultés	85	85	86	84	88

¹ Tendence saisonnière non apparente.

AUTRES COMMUNIQUÉS

Ventes de produits pétroliers raffinés

Juin 1996 (données provisoires)

En juin, les ventes de produits pétroliers raffinés ont atteint 7 023 500 mètres cubes, ce qui représente une baisse de 0,7 % par rapport à juin 1995. Les plus fortes baisses ont été enregistrées pour l'essence pour moteur (-123 000 mètres cubes ou -4,0 %) et les charges pétrochimiques (-37 800 mètres cubes ou -10,1 %). Ces baisses sont partiellement contrebalancées par une augmentation de la demande des mazouts lourds (+81 500 mètres cubes ou +19,5 %) et des carburéacteurs (+43 900 mètres cubes ou +9,4 %).

Ventes des produits pétroliers raffinés

	Juin 1995	Juin 1996	Juin 1995 à juin 1996 à variation en %
	milliers de mètres cubes		
Total, tous les produits	7 070,0	7 023,5	-0,7
Essence pour moteurs	3 077,3	2 954,3	-4,0
Carburant diesel	1 660,7	1 623,8	-2,2
Mazouts légers	182,5	197,7	8,3
Mazouts lourds	417,5	499,0	19,5
Carburéacteurs pour tur- boréacteurs	467,0	510,9	9,4
Charges pétrochimiques ¹	376,1	338,3	-10,1
Tous les autres produits raffinés	888,9	899,5	1,2

	Janv.-juin 1995	Janv.-juin 1996	Janv.- juin 1995 à janv.- juin 1996 à variation en %
	milliers de mètres cubes		
Total, tous les produits	40 592,0	41 964,0	3,4
Essence pour moteurs	16 865,2	17 119,2	1,5
Carburant diesel	9 015,9	9 353,6	3,7
Mazouts légers	3 131,2	3 628,5	15,9
Mazouts lourds	3 042,1	2 963,7	-2,6
Carburéacteurs pour tur- boréacteurs	2 377,4	2 565,3	7,9
Charges pétrochimiques ¹	2 303,1	2 193,2	-4,8
Tous les autres produits raffinés	3 857,1	4 140,5	7,3

¹ Matériel produit par les raffineries et utilisé par l'industrie pétrochimique dans la fabrication des produits chimiques à base de pétrole.

Pour les premiers six mois de 1996, les ventes ont augmenté pour cinq des sept groupes majeurs. La

force des ventes des mazouts légers est le résultat d'une température plus froide que la normale cet hiver, comparativement à la température douce de l'hiver dernier. L'augmentation des ventes du carburant diesel reflète la demande plus élevée du système ferroviaire et de l'industrie du camionnage.

La baisse des ventes des mazouts lourds pour les six premiers mois de 1996 provient d'une diminution de l'utilisation de ce produit par les services d'énergie électrique. Le gaz naturel est en train de remplacer les mazouts lourds, dont les prix sont plus hauts, pour la production d'électricité.

Données stockées dans CANSIM: matrices 628 à 642 et 644 à 647.

Le numéro de juin 1996 de *Produits pétroliers raffinés* (45-004-XPB, 20 \$ / 200 \$) paraîtra en septembre. Voir *Pour commander les publications*.

Pour plus de renseignements, communiquez avec David Roeske au (613) 951-3563, Section de l'énergie, Division de l'industrie. Internet: roesdav@statcan.ca. ■

Acier en formes primaires

Semaine se terminant le 27 juillet 1996 (données provisoires)

La production d'acier en formes primaires pour la semaine se terminant le 27 juillet 1996 a atteint 229 935 tonnes métriques, ce qui représente 12,2 % de moins que la production de 261 935 tonnes métriques de la semaine précédente et 16,7 % de moins que la production de 276 166 tonnes métriques de la semaine correspondante de l'année précédente.

Le total cumulatif au 27 juillet 1996 est de 8 286 140 tonnes métriques, ce qui constitue une diminution de 2,3 % comparativement aux 8 482 247 tonnes métriques pour la même période en 1995.

Pour plus de renseignements, communiquez avec Andy Shinnan au (613) 951-3515, Division de l'industrie. ■

Chargements ferroviaires

Période de sept jours se terminant le 14 juillet 1996

Les quantités de marchandises transportées en wagons complets (à l'exclusion du trafic intermodal) pendant la période de sept jours se terminant le

14 juillet ont diminué de 6,8 % par rapport à la même période de l'année dernière, pour atteindre 4,4 millions de tonnes métriques. Le nombre de wagons chargés a diminué de 7,6 %.

Les 317 000 tonnes métriques dont le transport a été assuré par mode intermodal (rail-route) représentent une augmentation de 3,5 % par rapport à la même période en 1995. Le total cumulatif de l'année révèle une diminution de 4,7 %.

L'ensemble du trafic (trafic en charge complète et trafic intermodal) a diminué de 6,2 % pendant la période de référence. Le total cumulatif de l'année est passé à 133,4 millions de tonnes métriques, ce qui représente une diminution de 2,7 % par rapport à l'année précédente.

Toutes les données cumulatives ont été révisées.

Pour plus de renseignements, communiquez avec Yasmin Sheikh au (613) 951-2518, Sous-section des transports terrestres, Division des transports. Télécopieur: (613) 951-0579. ■

Ciment

Juin 1996

En juin, les fabricants ont livré 1 239 900 tonnes métriques de ciment, ce qui représente une hausse de 1,8 % par rapport aux 1 217 700 tonnes métriques (donnée révisée) livrées en juin 1995 et une augmentation de 11,1 % par rapport aux 1 115 935 tonnes métriques livrées le mois précédent.

De janvier à juin 1996, les livraisons étaient de 4 429 092 tonnes métriques, comparativement à

4 507 194 tonnes métriques (donnée révisée) pour la même période de 1995, ce qui constitue une diminution de 1,7 %.

Données stockées dans CANSIM: matrices 92 et 122 (série 35).

Le numéro de juin 1996 de *Ciment* (44-001-XPB, 6 \$ / 60 \$) paraîtra bientôt. Voir *Pour commander les publications*.

Pour plus de renseignements, communiquez avec Roland Joubert au (613) 951-3527, Division de l'industrie. ■

Livraisons des principales céréales

Juin 1996

Les données des livraisons des principales céréales pour juin sont maintenant disponibles.

Données stockées dans CANSIM: matrices 976 à 981.

Le numéro de juin 1996 de *La revue des céréales et des graines oléagineuses* (22-007-XPB, 15 \$ / 144 \$) paraîtra bientôt. Voir *Pour commander les publications*.

Pour plus de renseignements, communiquez avec Jeannine Fleury au (613) 951-3859 ou avec Karen Gray au (204) 983-2856, Sous-section de la commercialisation du grain, Division de l'agriculture. ■

NOUVELLES PARUTIONS

Services de gaz, avril 1996

Numéro au catalogue: 55-002-XPB

(Canada: 16\$/160\$; États-Unis: 20\$/200\$; autres pays: 23\$/230\$).

Commerce de détail, mai 1996

Numéro au catalogue: 63-005-XPB

(Canada: 20\$/200\$; États-Unis: 24\$/240\$; autres pays: 28\$/280\$).

Le papier utilisé dans la présente publication répond aux exigences minimales de l'American National Standard for Information Sciences - "Permanence of Paper for Printed Library Materials", ANSI Z39.48 - 1984.



Pour commander les publications

Simplifiez vos recherches en feuilletant le *Catalogue de Statistique Canada, 1994* (11-204F, Canada 15\$; États-Unis: 18\$; autres pays: 21\$). L'index des mots-clés vous aidera à trouver des données statistiques sur l'activité économique et sociale.

Commandez *Le Quotidien* et autres publications par téléphone:

Ayez en main: • Titre • Numéro au catalogue • Numéro de volume • Numéro de l'édition • Numéro de VISA ou MasterCard.

Au Canada et aux États-Unis, composez: **1 (800) 267-6677**

Pour les autres pays, composez: **1 (613) 951-7277**

Ou envoyer votre commande par télécopieur: **1 (613) 951-1584**


Pour un changement d'adresse: veuillez indiquer votre numéro de compte.

Pour commander par la poste, écrivez à: Ventes et services, Division de la commercialisation, Statistique Canada, Ottawa, K1A 0T6. Veuillez inclure un chèque ou un mandat-poste à l'ordre du Receveur général du Canada/Publications. Au Canada, ajoutez 7% de TPS.

Les centres régionaux de Statistique Canada offrent toute une gamme de produits et services.

Pour trouver le centre le plus près, consultez les pages bleues de votre annuaire téléphonique sous la rubrique « Statistique Canada ».

Les agents libraires agréés et autres librairies vendent aussi les publications de Statistique Canada.



Bulletin officiel de diffusion des données de Statistique Canada

Numéro au catalogue 11-001F.


Publié tous les jours ouvrables par la Division des communications, Statistique Canada, Immeuble R.-H.-Coats, 10^e étage, section G, Ottawa, K1A 0T6.

Pour recevoir *Le Quotidien* via l'Internet, envoyez un message par courrier électronique à listproc@statcan.ca. Laissez en blanc la ligne de l'objet. Dans le corps du message, tapez: subscribe quotidien prénom et nom.

Rédactrice: Isabelle Beaumont-Frenette (613) 951-1187

Chef de la Diffusion officielle: Jacques Lefebvre (613) 951-1088

Publication autorisée par le ministre responsable de Statistique Canada. © Ministre de l'Industrie, 1996. Il est permis de citer la présente publication dans les journaux et les magazines ainsi qu'à la radio et à la télévision à condition d'en indiquer la source: Statistique Canada. Toute autre forme de reproduction est permise sous réserve de mention de la source, comme suit, dans chaque exemplaire: Statistique Canada, *Le Quotidien*, numéro 11-001F au catalogue, date et numéros de page.





Le Quotidien

Statistique Canada

INDEX

Juillet 1996

Sujet	Période de référence	Date de parution
Acier en formes primaires	Mai 1996	le 12 juillet 1996
	Semaine se terminant le 29 juin 1996	le 5 juillet 1996
	Semaine se terminant le 6 juillet 1996	le 11 juillet 1996
	Semaine se terminant le 13 juillet 1996	le 18 juillet 1996
	Semaine se terminant le 20 juillet 1996	le 25 juillet 1996
Assurance-chômage	Mai 1996	le 31 juillet 1996
CANSIM se joint à StatCan en direct		le 29 juillet 1996
Certains indices financiers	Juin 1996	le 19 juillet 1996
Césariennes	1993	le 31 juillet 1996
Charbon et coke	Mai 1996	le 31 juillet 1996
Chargements ferroviaires	Mai 1996	le 12 juillet 1996
	Période de sept jours se terminant le 21 juin 1996	le 5 juillet 1996
	Période de neuf jours se terminant le 30 juin 1996	le 11 juillet 1996
	Période de sept jours se terminant le 7 juillet 1996	le 30 juillet 1996
Ciment	Mai 1996	le 3 juillet 1996
Cinémas et ciné-parcs	1994-1995	le 10 juillet 1996
Commerce de détail	Mai 1996	le 19 juillet 1996
Commerce de gros	Mai 1996	le 22 juillet 1996
Commerce international de marchandises du Canada	Mai 1996	le 18 juillet 1996
Consommation d'énergie par les industries manufacturières	1995	le 31 juillet 1996
Contre-plaques de construction	Mai 1996	le 19 juillet 1996
Distribution de films cinématographiques et de vidéos	1994-1995	le 29 juillet 1996
Écoute de la télévision	1995	le 25 juillet 1996
Emploi, gains et durée du travail	Mai 1996	le 26 juillet 1996
Énergie électrique	Mai 1996	le 31 juillet 1996
Énergie électrique au Canada	1994	le 31 juillet 1996



INDEX: juillet 1996

Sujet	Période de référence	Date de parution
Enquête mensuelle sur les industries manufacturières	Mai 1996	le 16 juillet 1996
Enquête sur la gestion des intrants agricoles	1995	le 31 juillet 1996
Enquête sur la population active	Juin 1996	le 5 juillet 1996
Enquête sur les anticipations à court terme		le 3 juillet 1996
Enquête trimestrielle des transporteurs routiers des marchandises – Principaux transporteurs	Premier trimestre de 1996	le 19 juillet 1996
Estimations du revenu du travail	Avril 1996	le 8 juillet 1996
Fichier de conversion des codes postaux	Juillet 1996	le 10 juillet 1996
Fichier des codes postaux et des circonscriptions électorales fédérales	Juillet 1996	le 10 juillet 1996
Fil d'acier et certains produits de fil métallique	Mai 1996	le 9 juillet 1996
Guide statistique de l'énergie sur disquette		le 26 juillet 1996
Homicide au Canada	1995	le 30 juillet 1996
Huiles et corps gras	Mai 1996	le 11 juillet 1996
Immobilisations	1996	le 25 juillet 1996
Indice composite	Juin 1996	le 23 juillet 1996
Indice de l'offre d'emploi	Juin 1996	le 4 juillet 1996
Indice des prix à l'enseignement – niveau élémentaire et secondaire	1971 à 1994	le 4 juillet 1996
Indice des prix à la consommation	Juin 1996	le 19 juillet 1996
Indice des prix des logements neufs	Mai 1996	le 11 juillet 1996
Indice des prix des matières brutes	Juin 1996	le 26 juillet 1996
Indice des prix des produits industriels	Juin 1996	le 26 juillet 1996
Indice des taux de salaires syndicaux dans la construction	Juin 1996	le 19 juillet 1996
Indices de prix des exportations et des importations	Mai 1996	le 18 juillet 1996
Indices des prix des matières brutes, premières estimations	Juin 1996	le 11 juillet 1996
Info-voyages	Été 1996	le 15 juillet 1996
Infomat: la solution sur papier		le 9 juillet 1996
Inventaire des questionnaires de Statistique Canada sur disque compact ROM	1995	le 31 juillet 1996
Investissements privés et publics	Perspectives révisées pour 1996	le 24 juillet 1996
Juristat: Recueil de données sur la justice		le 11 juillet 1996

INDEX: juillet 1996

Sujet	Période de référence	Date de parution
L'Horizon industriel	Juillet 1996	le 19 juillet 1996
L'Horizon industriel sur disque compact ROM	Juillet 1996	le 18 juillet 1996
L'Observateur économique canadien	Juillet 1996	le 18 juillet 1996
La culture en perspective	Été 1996	le 11 juillet 1996
Livraisons de laine minérale y compris les isolants en fibre de verre	Juin 1996	le 22 juillet 1996
Livraisons de laminés d'acier	Mai 1996	le 17 juillet 1996
Livraisons des produits de chauffage à combustible solide	Deuxième trimestre de 1996	le 30 juillet 1996
Mobilité ascendante des jeunes travailleurs masculins	1975 à 1993	le 11 juillet 1996
Opérations internationales du Canada en valeurs mobilières	Mai 1996	le 24 juillet 1996
Panneaux de particules, de lamelles orientées et de fibres	Mai 1996	le 16 juillet 1996
Papier-toiture asphalté	Mai 1996 Juin 1996	le 2 juillet 1996 le 31 juillet 1996
Permis de bâtir	Mai 1996	le 8 juillet 1996
Perspectives sur l'environnement: Études et statistiques, n° 3		le 5 juillet 1996
Pétrole brut et gaz naturel	Mai 1996	le 29 juillet 1996
Prix moyens de certaines entrées agricoles	Juin 1996 Juillet 1996	le 19 juillet 1996 le 17 juillet 1996
Production d'oeufs	Mai 1996	le 11 juillet 1996
Production de pommes de terre	1996	le 19 juillet 1996
Production et disposition des produits du tabac	Juin 1996	le 19 juillet 1996
Production et valeur des peaux d'animaux à fourrures sur les fermes	1994 et 1995	le 26 juillet 1996
Produit intérieur brut réel au coût des facteurs par industrie	Mai 1996	le 31 juillet 1996
Produits chimiques industriels et résines synthétiques	Mai 1996	le 9 juillet 1996
Profils de dépendance économique	1994	le 17 juillet 1996
Profils du revenu de la population active	1994	le 10 juillet 1996
Régimes de pension au Canada	1er janvier 1995	le 8 juillet 1996
Restaurants, traiteurs et tavernes	Mai 1996	le 25 juillet 1996
Revenu et démographie selon les quartiers	1994	le 25 juillet 1996
Revenus des ménages, des familles et des particuliers - fichiers de microdonnées	1994	le 4 juillet 1996



1010730445

INDEX: juillet 1996

Sujet	Période de référence	Date de parution
Revue des céréales et des graines oléagineuses	Juin 1996	le 31 juillet 1996
Revue trimestrielle de l'éducation	Été 1996	le 22 juillet 1996
Scieries et ateliers de rabotage	Mai 1996	le 25 juillet 1996
StatCan en direct		le 4 juillet 1996
Statistiques d'exploitation sur l'aviation civile	Mai 1996	le 29 juillet 1996
Statistiques de bois à pâte et de déchets de bois	Mai 1996	le 19 juillet 1996
Statistiques de la criminalité	1995	le 30 juillet 1996
Statistiques laitières	1994 et 1995	le 5 juillet 1996
	Mai 1996	le 15 juillet 1996
Stocks de viande de volaille congelée	1er juillet 1996	le 19 juillet 1996
Stocks de viandes congelées	1er juillet 1996	le 30 juillet 1996
Système de classification des industries de l'Amérique du Nord		le 5 juillet 1996
Tendances sociales canadiennes	Été 1996	le 2 juillet 1996
Transactions internationales de services du Canada	1994 et 1995	le 3 juillet 1996
Transport du pétrole par pipeline	Avril 1996	le 5 juillet 1996
Transport maritime intérieur et international	Janvier à mars 1996	le 22 juillet 1996
Transport urbain	Troisième trimestre de 1995	le 16 juillet 1996
Transporteurs routiers pour compte d'autrui – origine et destination des marchandises	Quatrième trimestre de 1995 et 1995	le 18 juillet 1996
Tuyaux et tubes en acier	Mai 1996	le 10 juillet 1996
Ventes de gaz naturel	Mai 1996	le 17 juillet 1996
Ventes de produits pétroliers raffinés	Mai 1996	le 3 juillet 1996
Ventes de sucre	Deuxième trimestre de 1996	le 26 juillet 1996
Ventes de véhicules automobiles neufs	Mai 1996	le 11 juillet 1996
Ventes et stocks des grands magasins	Juin 1996	le 23 juillet 1996
Voyages entre le Canada et les autres pays	Mai 1996	le 17 juillet 1996