



# Le Quotidien

Statistique Canada

Le jeudi 19 septembre 1996

Pour être diffusé à 8 h 30


## PRINCIPAUX COMMUNIQUÉS

- **Indice composite, août 1996** 2  
La croissance est constante à 0,4 % en août.

## AUTRES COMMUNIQUÉS

- Acier en formes primaires, semaine se terminant le 14 septembre 1996 4
- L'Horizon industriel, septembre 1996 4

## CENTRES DE CONSULTATION RÉGIONAUX 5



### Professeurs et élèves: Nouveautés d'E-STAT en 1996!

*E-STAT*, le logiciel éducatif interactif de Statistique Canada, évolue continuellement pour répondre aux besoins changeants du secteur de l'éducation. Cette année, les élèves peuvent comparer le présent aux données de certains recensements historiques: le recensement de la Nouvelle France effectué par Jean Talon, ainsi que les recensements de 1860-1861 de l'Île-du-Prince-Édouard, de la Nouvelle-Écosse, du Nouveau-Brunswick, du Haut-Canada et du Bas-Canada. Ou encore, les élèves apprennent davantage sur les ajouts tels les statistiques sur les tribunaux de la jeunesse. Le nouvel ensemble de modules renferme des profils du Recensement de 1991 au niveau des secteurs du recensement (quartier) pour les 39 principales villes au Canada.

En plus du format disque compact, les écoles pourront avoir accès en ligne à *E-STAT*, sur Rescol.

*E-STAT* met à la portée de la classe des données statistiques à jour sur le Canada et les caractéristiques démographiques. Les élèves apprennent comment faire de la recherche et transforment les données en graphiques ou cartes multicolores faciles à lire. *E-STAT* inclut des applications pédagogiques élaborées par des éducateurs pour des éducateurs.

L'édition de 1996 de *E-STAT* est maintenant disponible. Pour plus de renseignements ou pour commander, communiquez avec votre Centre de consultation régional.



Statistique  
Canada

Statistics  
Canada

Canada

## PRINCIPAUX COMMUNIQUÉS

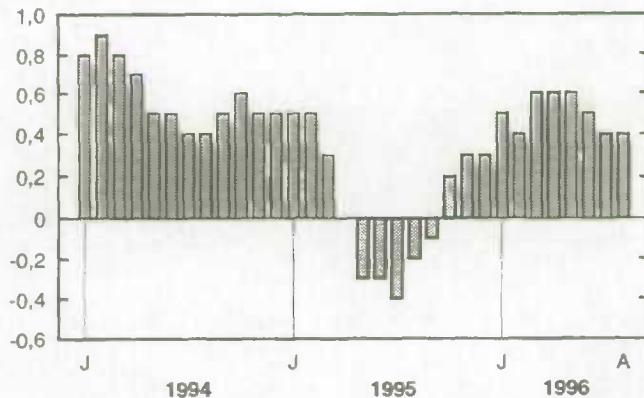
### Indice composite

Août 1996

L'indice composite s'est accru de 0,4 % en août, un taux égal à celui de juillet et semblable aux progressions de cette année. En août, des hausses plus générales des dépenses font contreponds au ralentissement des marchés financiers.

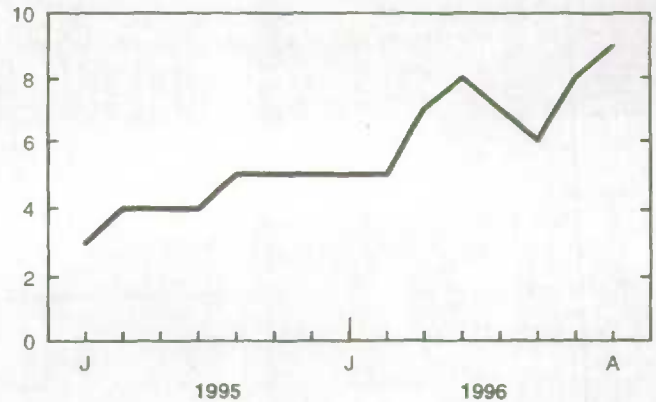
Indice composite

variation en %, lissée



La fabrication en particulier a continué de se raffermir face à l'amélioration croissante de la demande de biens durables. Une des dix composantes est demeurée inchangée et neuf sont à valeur positive, contre huit en juillet et six en juin.

Nombre de composantes en hausse



L'activité manufacturière prend de l'ampleur. La hausse des nouvelles commandes des derniers mois se traduit par une progression des livraisons et de la demande de main-d'oeuvre alors que les stocks ont atteint leur plus bas niveau en plus d'un an. Le raffermissement de la fabrication reflète le redressement de la demande de biens durables mené par les voitures et les biens d'investissement. Le bond dans la valeur des permis de bâtir émis en juillet et la révision en hausse des intentions d'investissement à la mi-année suggèrent un retour à la croissance pour les dépenses des entreprises en immobilisations.

La demande des ménages était partagée entre un affaiblissement de la demande de services et un redressement dans les biens. Alors que les revenus demeuraient ternes, l'emploi dans les services a continué de perdre de sa vigueur récente, entraîné par la composante personnelle. Pendant ce temps, le plafonnement des ventes de maisons existantes ralentissait la progression de l'indice du logement de 1,9 % en juillet à 1,1 % en août. Les mises en chantier ont poursuivi leur lente remontée, cependant, et la hausse était accompagnée d'une timide amélioration des ventes de meubles et d'articles ménagers. La tendance des ventes d'autres biens durables s'est aussi renversée à la hausse.

Les composantes financières sont demeurées ternes après les vives hausses enregistrées plus tôt dans l'année. La progression de l'indice boursier en août ne réussit pas à effacer entièrement les pertes de juin et de juillet et le commerce a encore déçu.

**Données stockées dans CANSIM: matrice 191.**

Pour plus de renseignements sur l'économie, consultez le numéro du mois de septembre 1996 de *L'Observateur économique canadien* (11-010-XPB, 22 \$ / 220 \$) qui est maintenant en vente. Une édition électronique du *Supplément statistique historique* (11-210-XDB, 50 \$) est également offerte. Ce produit

sur disquette vous permet de traiter la vaste étendue de données économiques contenues dans *L'Observateur économique canadien* dans le logiciel de votre choix. Voir *Pour commander les publications*.

Pour plus de renseignements, communiquez avec Dominique Pérusse au (613) 951-1789 ou Francine Roy au (613) 951-3627, Groupe de l'analyse de conjoncture.

**Indice composite**

	Mars 1996	Avril 1996	Mai 1996	Juin 1996	Juillet 1996	Août 1996	Dernier mois de données disponibles variation en %
<b>Indicateur avancé composite (1981=100)</b>	<b>175,2</b>	<b>176,2</b>	<b>177,2</b>	<b>178,1</b>	<b>178,9</b>	<b>179,7</b>	<b>0,4</b>
Indice du logement (1981=100) <sup>1</sup>	107,5	108,5	110,6	113,2	115,4	116,7	1,1
Emploi dans les services aux personnes et aux entreprises (milliers)	2 020	2 033	2 041	2 047	2 052	2 056	0,2
Indice du cours des actions TSE 300 (1975=1 000)	4 825	4 913	5 009	5 070	5 087	5 104	0,3
Offre de monnaie, M1 (millions de \$ de 1981) <sup>2</sup>	31 762	32 099	32 461	32 682	32 785	32 809	0,1
Indice avancé composite des États-Unis (1967=100) <sup>3</sup>	213,4	213,8	214,3	215,1	215,9	216,7	0,4
<b>Fabrication</b>							
Heures hebdomadaires de travail	38,5	38,5	38,4	38,4	38,4	38,4	0,0
Nouvelles commandes - Biens durables (millions de \$ de 1981) <sup>4</sup>	12 453	12 518	12 490	12 477	12 535	12 582	0,4
Ratio des livraisons aux stocks de produits finis <sup>4</sup>	1,58	1,58	1,57	1,57	1,58	1,60	0,02*
<b>Commerce de détail</b>							
Meubles et articles ménagers (millions de \$ de 1981) <sup>4</sup>	1 134,4	1 136,7	1 138,6	1 136,3	1 137,6	1 139,0	0,1
Ventes d'autres biens durables (millions de \$ de 1981) <sup>4</sup>	3 948,2	3 957,7	3 969,2	3 978,1	3 978,4	3 980,4	0,1
<b>Composite non lissé</b>	<b>178,1</b>	<b>178,8</b>	<b>178,8</b>	<b>179,4</b>	<b>180,4</b>	<b>181,4</b>	<b>0,6</b>

<sup>1</sup> Indice composite des mises en chantier de logements (unités) et des ventes de maisons (service interagences).

<sup>2</sup> Données obtenues après déflation par l'indice des prix à la consommation.

<sup>3</sup> Les statistiques figurant sur cette ligne ont été publiées au cours du mois indiqué, mais portent sur le mois précédent.

<sup>4</sup> Les statistiques figurant sur cette ligne ont été publiées au cours du mois indiqué, mais portent sur deux mois avant.

\* Différence par rapport au mois précédent.

---

## AUTRES COMMUNIQUÉS

---

### Acier en formes primaires

Semaine se terminant le 14 septembre 1996 (données provisoires)

La production d'acier en formes primaires pour la semaine se terminant le 14 septembre 1996 a atteint 254 568 tonnes métriques, ce qui constitue 3,0 % de plus que la production de 247 213 tonnes métriques de la semaine précédente et 2,5 % de moins que la production de 261 044 tonnes métriques de la semaine correspondante de l'année précédente.

Le total cumulatif au 14 septembre 1996 est de 9 999 445 tonnes métriques, en baisse de 2,5 % comparativement à 10 292 074 tonnes métriques pour la même période en 1995.

Pour plus de renseignements, communiquez avec Andy Shinnan au (613) 951-3515, Division de l'industrie. Internet: [ashinny@statcan.ca](mailto:ashinny@statcan.ca). ■

### L'Horizon industriel

Septembre 1996

Le numéro de septembre 1996 de *L'Horizon industriel sur papier* est maintenant disponible. Ses tableaux présentent les statistiques les plus récentes sur 165 industries manufacturières réparties en 22 secteurs.

On peut s'abonner à l'ensemble des 22 secteurs, à chaque secteur individuel ou au sommaire du secteur manufacturier. L'abonnement annuel au sommaire du secteur manufacturier (15F0017XPF) est de 50 \$. L'abonnement annuel à un secteur individuel coûte 200 \$. L'abonnement à l'ensemble des 22 secteurs (15F0015XPF) coûte 3 000 \$. Voir *Pour commander les publications*.

Pour plus de renseignements, communiquez avec le Service à la clientèle au (613) 951-9060, Division des mesures et de l'analyse des industries. ■

---

Publication autorisée par le ministre responsable de Statistique Canada. © Ministre de l'Industrie, 1996. Il est permis de citer la présente publication dans les journaux et les magazines ainsi qu'à la radio et à la télévision à condition d'en indiquer la source: Statistique Canada. Toute autre forme de reproduction est permise sous réserve de mention de la source, comme suit, dans chaque exemplaire: Statistique Canada, *Le Quotidien*, numéro 11-001F au catalogue, date et numéros de page.

---

## CENTRES DE CONSULTATION RÉGIONAUX

Les centres de consultation régionaux de Statistique Canada offrent une gamme complète de produits et services. On y trouve une bibliothèque et un comptoir de vente où vous pouvez consulter ou acheter nos différents produits, dont nos publications, disquettes et CD-ROM, microfiches et cartes.

Chaque centre vous offre la possibilité d'extraire de l'information des systèmes de retrait de données CANSIM et E-STAT. Un service téléphonique de renseignements est également disponible; ce service est gratuit pour les clients se trouvant à l'extérieur des secteurs d'appels locaux. On y offre également plusieurs autres services utiles, allant des séminaires aux consultations. Pour plus d'informations, communiquez avec le centre de consultation de votre région.

**Terre-Neuve, Labrador,  
Île-du-Prince-Édouard,  
Nouvelle-Écosse et  
Nouveau-Brunswick**  
Services consultatifs  
Statistique Canada  
Centre North American Life  
1770, rue Market  
Halifax (N.-É.)  
B3J 3M3

Appel local: (902) 426-5331  
Sans frais: 1-800-263-1136  
Télécopieur: 1-902-426-9538

**Québec**  
Services consultatifs  
Statistique Canada  
200, boul. René-Lévesque Ouest  
Complexe Guy-Favreau  
4<sup>e</sup> étage, Tour Est  
Montréal (Qc)  
H2Z 1X4

Appel local: (514) 283-5725  
Sans frais: 1-800-263-1136  
Télécopieur: 1-514-283-9350

**Région de la Capitale nationale**  
Services consultatifs  
Centre de consultation statistique  
(RCN)  
Statistique Canada  
Rez-de-chaussée, imm. R.-H.-Coats  
Tunney's Pasture  
Ottawa (Ont.)  
K1A 0T6

Appel local: (613) 951-8116

Si vous demeurez à l'extérieur de la zone de communication locale, veuillez composer le numéro sans frais d'interurbain pour votre province.

Télécopieur: 1-613-951-0581

**Ontario**  
Services consultatifs  
Statistique Canada  
10<sup>e</sup> étage, imm. Arthur Meighen  
25, avenue St. Clair Est  
Toronto (Ont.)  
M4T 1M4

Appel local: (416) 973-6586  
Sans frais: 1-800-263-1136  
Télécopieur: 1-416-973-7475

**Manitoba**  
Services consultatifs  
Statistique Canada  
Édifice MacDonald  
344, rue Edmonton, pièce 300  
Winnipeg (Man.)  
R3B 3L9

Appel local: (204) 983-4020  
Sans Frais: 1-800-263-1136  
Télécopieur: 1-204-983-7543

**Saskatchewan**  
Services consultatifs  
Statistique Canada  
Tour Avord, 9<sup>e</sup> étage  
2002, avenue Victoria  
Regina (Sask.)  
S4P 0R7

Appel local: (306) 780-5405  
Sans frais: 1-800-263-1136  
Télécopieur: 1-306-780-5403

**Sud de l'Alberta**  
Services consultatifs  
Statistique Canada  
First Street Plaza  
Pièce 401  
138,4<sup>e</sup> avenue Sud-est  
Calgary (Alb.)  
T2G 4Z6

Appel local: (403) 292-6717  
Sans frais: 1-800-263-1136  
Télécopieur: 1-403-292-4958

**Alberta et Territoires du Nord-Ouest**  
Services consultatifs  
Statistique Canada  
8<sup>e</sup> étage, Park Square  
10001, Bellamy Hill  
Edmonton (Alb.)  
T5J 3B6

Appel local: (403) 495-3027  
Sans Frais: 1-800-263-1136  
Télécopieur: 1-403-495-5318

**Colombie-Britannique et Yukon**  
Services consultatifs  
Statistique Canada  
Library Square Tower  
300, rue Georgia Ouest, pièce 600  
Vancouver (C.-B.)  
V6B 6C7

Appel local: (604) 666-3691  
Sans frais: 1-800-263-1136  
Télécopieur: 1-604-666-4863

**Appareils de télécommunications  
pour les malentendants**  
Sans frais: 1-800-363-7629

# Ne vous laissez pas dépasser par les événements!

STATISTICS CANADA LIBRARY  
BIBLIOTHÈQUE STATISTIQUE CANADA




1010730478

**I**maginez que vous devez prendre une décision de gestion très importante. Vous vous faites du mauvais sang pendant quelques jours à évaluer vos options. Vous examinez les données disponibles. Vous vous décidez enfin...

**... pour vous rendre compte trop tard que vous vous êtes fondé sur de l'information incomplète ou périmée!**

Si vous avez déjà vécu ce genre de situation... ou si vous devez un jour miser votre réputation sur la qualité des données que vous avancez... **Infomat est pour vous.**

**Infomat** est la façon la plus rapide et la plus facile de se tenir au courant des tendances économiques et sociales importantes au Canada. Comme il s'agit d'un hebdomadaire – non d'un



quotidien – vous aurez le temps de le lire. Et dans une seule et même publication, vous trouverez réponse à presque tout :

- ✓ indices de prix
- ✓ livraisons et commandes des fabricants
- ✓ importations et exportations
- ✓ situation du marché du travail, et des
- ✓ dizaines d'indicateurs socio-économiques clés!

Et comme **Infomat** est fondé sur plus de 100 enquêtes permanentes de Statistique Canada, aucune autre source n'est plus à jour ou plus fiable.

**Infomat** est conçu et rédigé pour des gens comme vous – des gestionnaires qui n'ont pas de temps à perdre!

**Faites comme bien d'autres décideurs au pays qui ont réussi et abonnez-vous à Infomat aujourd'hui même!**

**Infomat** (n° 11-0020XPF au catalogue) ne coûte que 140 \$\* par année au Canada, 168 \$ US aux États-Unis et 196 \$ US dans les autres pays. Nous vous offrons également le service de télécopie : 50 numéros pour 600 \$\* au Canada, 600 \$ US aux États-Unis et 600 \$ US dans les autres pays.

Vous pouvez nous joindre **PAR TÉLÉPHONE AU 1-800-267-6677** ou **PAR TÉLÉCOPIEUR AU (613) 951-1584** et utiliser votre carte VISA ou MasterCard.

Ou envoyez votre commande **PAR LA POSTE** à : Statistique Canada, Division des opérations et de l'intégration, Direction de la circulation, 120, avenue Parkdale, Ottawa (Ontario), K1A 0T6. Vous pouvez aussi communiquer avec le Centre de consultation de Statistique Canada le plus près. La liste de ces centres se retrouve dans la présente publication.

Via l'Internet: [order@statcan.ca](mailto:order@statcan.ca) \*plus 9,80 \$ de TPS et la TVP en vigueur



56729007087 (56-7087)