



Le Quotidien

Statistique Canada

Le mardi 24 septembre 1996

Pour être diffusé à 8 h 30

PRINCIPAUX COMMUNIQUÉS

- **Opérations internationales du Canada en valeurs mobilières, juillet 1996** 2
Les résidents canadiens ont acheté pour 2,4 milliards de dollars de valeurs mobilières étrangères en juillet, soit leur plus important placement mensuel depuis décembre 1993. De leur côté, les investisseurs étrangers ne se sont procuré qu'une quantité négligeable de valeurs mobilières canadiennes, après un important désinvestissement en juin.

AUTRES COMMUNIQUÉS

- Livraisons de laine minérale y compris les isolants en fibre de verre, août 1996 5
- Production et disposition des produits du tabac, août 1996 5
- Scieries et ateliers de rabotage, juillet 1996 5

NOUVELLES PARUTIONS

TENDANCES SOCIALES CANADIENNES



Tendances sociales canadiennes

Automne 1996

Le numéro d'automne 1996 de *Tendances sociales canadiennes* présente les articles suivants: «Profil de la population du Canada du XXI^e siècle», «La retraite durant les années 90: Les hommes retraités au Canada», «La retraite durant les années 90: Retour au travail des retraités», «Les enfants vivant au sein de familles à faible revenu», «Vivre avec des parents» et «Mesure et évaluation du travail non rémunéré des ménages».

Chaque trimestre, des données provenant de diverses sources sont regroupées dans *Tendances sociales canadiennes* afin de cerner les nouvelles tendances et questions sociales. La publication présente aussi les indicateurs sociaux les plus récents ainsi que des renseignements sur les produits et services de Statistique Canada.

Le numéro d'automne 1996 de *Tendances sociales canadiennes* (11-008-XPF, 10 \$ / 34 \$) est maintenant en vente. Voir *Pour commander les publications*. Pour plus de renseignements, communiquez avec Cynthia Silver au (613) 951-2556, Division des statistiques sociales, du logement et des familles.



Statistique
Canada

Statistics
Canada

Canada

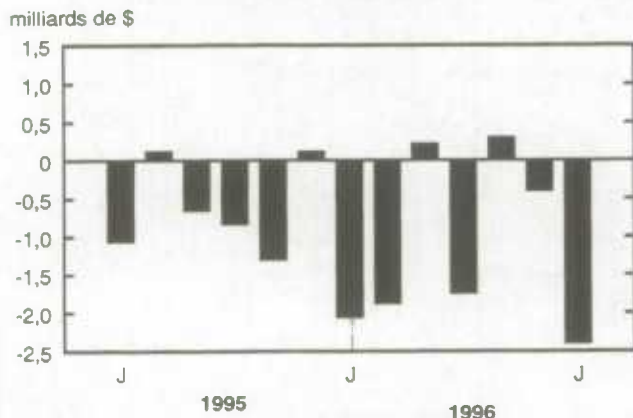
PRINCIPAUX COMMUNIQUÉS

Opérations internationales du Canada en valeurs mobilières

Juillet 1996

Les résidents canadiens ont acheté pour 2,4 milliards de dollars de valeurs mobilières étrangères en juillet, soit leur plus important placement mensuel à cet égard depuis décembre 1993. Les achats de juillet, qui portent les placements des Canadiens en valeurs mobilières étrangères à près de 8 milliards de dollars depuis le début de 1996, sont conformes à la tendance des placements élevés observés au cours des années 90.

Investissements canadiens en valeurs mobilières étrangères



Entre-temps, les investisseurs étrangers ont acheté des obligations et des actions canadiennes, mais ils ont vendu un montant presque équivalent d'effets à court terme du marché monétaire. Les achats négligeables nets de juillet s'inscrivent dans la foulée de l'important désinvestissement étranger du mois de juin.

Renseignements complémentaires concernant les marchés financiers

Taux d'intérêt

Les taux d'intérêt à court terme ont de nouveau faibli en juillet au Canada, alors qu'ils sont restés relativement stables aux États-Unis. Le différentiel à court terme qui en est résulté a favorisé les placements aux États-Unis. Il a presque atteint 100 points de base, comparativement à 50 points en juin. Le différentiel pour une obligation fédérale sur dix ans s'est maintenu en faveur du Canada, s'établissant autour de 80 points de base pour un deuxième mois consécutif.

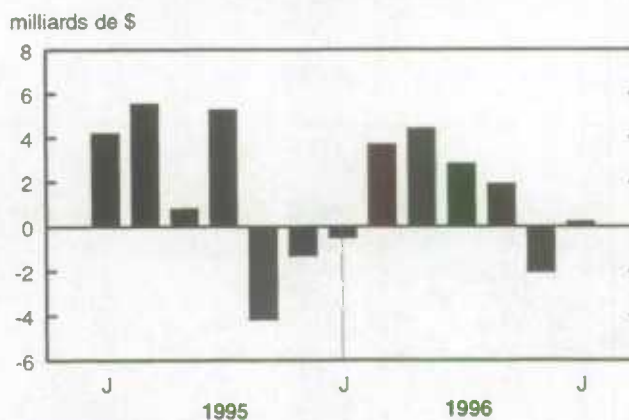
Cours des actions

Le cours des actions canadiennes, mesuré selon l'indice TSE 300, a fléchi de 2,3 % en juillet, après une baisse de 3,9 % en juin. L'indice a chuté sous la marque de 5 000 pour clôturer à 4 929 en juillet. Par ailleurs, le cours des actions américaines, selon l'indice composite 500 de Standard and Poor's, a connu son premier recul mensuel important depuis novembre 1994, avec une baisse de 4,6 % en juillet.

Dollar canadien

En juillet, le dollar canadien a perdu légèrement du terrain par rapport au dollar américain pour clôturer le mois à 72,74 cents US, en baisse d'environ un demi-cent par rapport au mois de juin.

Investissements étrangers en valeurs mobilières* canadiennes



* Incluent obligations, actions et effets du marché monétaire.

Importants achats d'obligations et d'actions étrangères par les Canadiens

En juillet, les résidents canadiens ont acheté pour 1,5 milliard de dollars d'obligations étrangères, principalement des obligations du Trésor américain. Par le biais surtout des fonds communs de placements et des régimes de pension, les épargnants canadiens ont acquis 0,9 milliard de dollars en actions étrangères; cette somme s'est ajoutée aux 6,8 milliards de dollars déjà investis au cours des six premiers mois de 1996. La majeure partie des actions étrangères achetées en juillet étaient des actions de pays d'outre-mer, comme cela s'est produit depuis le début de 1996.

Les étrangers achètent des obligations canadiennes, mais se départissent de leurs effets monétaires canadiens

Sur le marché canadien des titres de dette, les non-résidents ont acheté 0,9 milliard de dollars en obligations, mais ils ont parallèlement encaissé 1,2 milliard de dollars d'effets monétaires. Les ventes en juillet se rapportent entièrement à des titres gouvernementaux. Un encaissement des titres des gouvernements canadiens par les investisseurs étrangers est ce qui caractérise le plus l'année 1996 jusqu'à présent. On le doit aux plus faibles besoins de financement des diverses administrations canadiennes. En revanche, les investisseurs étrangers ont accru leurs achats de titres d'emprunt des entreprises

canadiennes, surtout sous forme d'obligations, puisqu'ils en ont acquis pour 7,5 milliards de dollars en l'espace de sept mois.

Poursuite des achats d'actions canadiennes à l'étranger

Les non-résidents ont acheté un faible montant d'actions canadiennes (0,4 milliard de dollars) en juillet, ce qui porte leurs placements depuis le début de 1996 à 6,6 milliards de dollars. Les sommes engagées en juillet ont toutes été destinées à l'achat de nouvelles valeurs, et les non-résidents se sont départis d'un petit nombre d'actions existantes. Les transactions d'actions canadiennes à l'étranger (ventes et achats) ont faibli à 8,6 milliards de dollars, en baisse de 13,4 % par rapport à juin et loin du sommet de 12,0 milliards de dollars enregistré en avril dernier. Le prix des actions canadiennes (selon l'indice TSE 300) a reculé de 2,2 % en juillet. Cette baisse s'ajoute à celle de 3,9 % déjà notée en juin.

Données stockées dans CANSIM: matrice 2330.

Le numéro de juillet 1996 de la publication *Opérations internationales du Canada en valeurs mobilières* (67-002-XPB, 17 \$ / 170 \$) paraîtra en octobre. Voir *Pour commander les publications*.

Pour plus de renseignements, communiquez avec Don Granger au (613) 951-1864, Division de la balance des paiements. □

Opérations internationales du Canada en valeurs mobilières

	Avril 1996	Mai 1996	Juin 1996	Juillet 1996	Janvier à juillet 1995	Janvier à juillet 1996
	millions de \$					
Total des investissements étrangers en valeurs mobilières canadiennes	2 767	1 853	-2 013	174	16 091	10 328
Obligations (nettes)	2 922	1 908	697	948	19 190	7 213
Émissions en circulation	1 106	539	362	-733	7 339	-2 504
Nouvelles émissions	3 679	4 086	2 187	2 878	21 039	25 531
Remboursements	-1 863	-2 717	-1 853	-1 198	-9 188	-15 814
Effets du marché (nets)	-1 467	-2 410	-3 536	-1 184	19	-3 468
Gouvernement du Canada	-985	-2 199	-3 365	-1 316	-421	-4 386
Autres effets du marché monétaire	-482	-211	-171	132	440	918
Actions (nettes)	1 312	2 355	826	410	-3 118	6 582
Émissions en circulation	1 080	1 463	272	-163	-3 723	3 433
Nouvelles émissions	232	892	553	574	604	3 149
Total des investissements canadiens en valeurs mobilières étrangères	-1 739	292	-393	-2 382	-2 869	-7 941
Obligations (nettes)	-559	805	660	-1 481	-1 242	-194
Actions (nettes)	-1 180	-513	-1 053	-901	-1 627	-7 746

Note: Un signe moins (-) indique une sortie de capitaux du Canada, par exemple, un retrait de l'investissement étranger au Canada ou encore une augmentation de l'investissement canadien à l'étranger.

AUTRES COMMUNIQUÉS

Livraisons de laine minérale y compris les isolants en fibre de verre

Août 1996

En août dernier, les fabricants ont livré 2 420 813 mètres carrés de laine minérale de facteurs R12 (RSI 2.1) en nattes, un chiffre en hausse de 37,8 % par rapport aux 1 756 148 mètres carrés livrés en août 1995, et de 17,8 % comparativement aux 2 055 261 mètres carrés (donnée révisée) livrés le mois précédent.

Les livraisons pour la période allant de janvier à août 1996 se situent à 16 263 803 mètres carrés (donnée révisée), en hausse de 0,5 % comparativement à la même période en 1995.

Données stockées dans CANSIM: matrices 40 et 122 (séries 32 et 33).

Le numéro d'août 1996 de *Laine minérale y compris les isolants en fibre de verre* (44-004-XPB, 6 \$ / 60 \$) paraîtra bientôt. Voir *Pour commander les publications*.

Pour plus de renseignements, communiquez avec Roland Joubert au (613) 951-3527, Division de l'industrie. Internet: rjoubert@statcan.ca. ■

Production et disposition des produits du tabac

Août 1996

Les fabricants canadiens ont produit près de 3 milliards de cigarettes en août 1996, ce qui constitue 16,2 % de moins qu'à la même époque l'an dernier. Cette baisse survient après un mois de juillet de production relativement élevée, où les fermetures d'usines, normalement concentrées en juillet, ont été déplacées au mois d'août. En fait, la production totale des deux mois ne diffère pas beaucoup de celle de l'an dernier.

Les livraisons de 4,2 milliards de cigarettes au mois d'août, bien qu'elles soient en baisse de 10,3 % par rapport à août 1995, ont dépassé de beaucoup la production. Cette situation a contribué à réduire les

stocks à leur plus bas niveau depuis au moins deux ans et demi.

Les livraisons totales de 33,3 milliards de cigarettes depuis le début de l'année sont de 2,4 % inférieures au niveau établi pendant la même période l'an dernier. Les livraisons intérieures ont augmenté légèrement alors que les exportations ont diminué.

Les données sur les livraisons intérieures représentent l'ensemble des livraisons déclarées par les fabricants canadiens. Elles ne reflètent pas les ventes au détail ni la consommation finale.

Données stockées dans CANSIM: matrice 46.

Le numéro d'août 1996 de *Production et disposition des produits du tabac* (32-022-XPB, 6 \$ / 60 \$) paraîtra bientôt. Voir *Pour commander les publications*.

Pour plus de renseignements, communiquez avec Peter Zylstra au (613) 951-3511, Division de l'industrie. Internet: zylstra@statcan.ca. ■

Scieries et ateliers de rabotage

Juillet 1996

La production de bois d'oeuvre et de traverses a atteint 4 807 900 mètres cubes en juillet 1996, ce qui constitue une augmentation de 10,5 % par rapport à 4 350 100 mètres cubes (après révision) en juillet 1995.

De janvier à juillet 1996, la production s'est chiffrée à 36 646 700 mètres cubes, en hausse de 1,0 % par rapport à la valeur révisée de 36 295 700 mètres cubes pour la même période en 1995.

Données stockées dans CANSIM: matrices 53 et 122 (série 2).

Le numéro de juillet 1996 sur les *Scieries et ateliers de rabotage* (35-003-XPB, 11 \$ / 110 \$) paraîtra bientôt. Voir *Pour commander les publications*.

Pour plus de renseignements, communiquez avec Bruno Pépin au (613) 951-3516, Division de l'industrie. Internet: pepibru@statcan.ca. ■



1010730481

Le Quotidien, le 24 septembre 1996

NOUVELLES PARUTIONS

Tendances sociales canadiennes, automne 1996
Numéro au catalogue: 11-008-XPF
(Canada: 10\$/34\$; États-Unis: 13\$/41\$; autres pays: 15\$/48\$).

La population active, août 1996
Numéro au catalogue: 71-001-XPB
(Canada: 23\$/230\$; États-Unis: 28\$/276\$; autres pays: 33\$/322\$).

Le commerce international de marchandises du Canada, juillet 1996
Numéro au catalogue: 65-001-XPB
(Canada: 19\$/182\$; États-Unis: 22\$/219\$; autres pays: 26\$/255\$).

Pour commander les publications

Simplifiez vos recherches en feuilletant la *Catalogue de Statistique Canada, 1994* (11-204F, Canada 15\$; États-Unis: 18\$; autres pays: 21\$). L'index des mots-clés vous aidera à trouver des données statistiques sur l'activité économique et sociale.

Commandez *Le Quotidien* et autres publications par téléphone:

Ayez en main: • Titre • Numéro au catalogue • Numéro de volume • Numéro de l'édition • Numéro de VISA ou MasterCard.

Au Canada et aux États-Unis, composez: **1 (800) 267-6677**
Pour les autres pays, composez: **1 (613) 951-7277**
Ou envoyer votre commande par télécopieur: **1 (613) 951-1584**


Pour un changement d'adresse: veuillez indiquer votre numéro de compte.

Pour commander par la poste, écrivez à: Ventes et services, Division de la commercialisation, Statistique Canada, Ottawa, K1A 0T6. Veuillez inclure un chèque ou un mandat-poste à l'ordre du Receveur général du Canada/Publications. Au Canada, ajoutez 7% de TPS.

Les centres régionaux de Statistique Canada offrent toute une gamme de produits et services.

Pour trouver le centre le plus près, consultez les pages bleues de votre annuaire téléphonique sous la rubrique « Statistique Canada ».

Les agents libraires agréés et autres librairies vendent aussi les publications de Statistique Canada.



Bulletin officiel de diffusion des données de Statistique Canada

Numéro au catalogue 11-001F.

Publié tous les jours ouvrables par la Division des communications, Statistique Canada, Immeuble R.-H.-Coats, 10^e étage, section G, Ottawa, K1A 0T6.

Pour recevoir *Le Quotidien* via l'Internet, envoyez un message par courrier électronique à listproc@statcan.ca. Laissez en blanc la ligne de l'objet. Dans le corps du message, tapez: subscribe quotidien prénom et nom.

Rédactrice: Andrée Hébert (613) 951-1187

Chef de la Diffusion officielle: Jacques Lefebvre (613) 951-1088

Publication autorisée par le ministre responsable de Statistique Canada. © Ministre de l'Industrie, 1996. Il est permis de citer la présente publication dans les journaux et les magazines ainsi qu'à la radio et à la télévision à condition d'en indiquer la source: Statistique Canada. Toute autre forme de reproduction est permise sous réserve de mention de la source, comme suit, dans chaque exemplaire: Statistique Canada, *Le Quotidien*, numéro 11-001F au catalogue, date et numéros de page.