



Le Quotidien

Statistique Canada

Le vendredi 26 janvier 2001

Pour être diffusé à 8 h 30

COMMUNIQUÉS PRINCIPAUX

Il n'y a pas de communiqués principaux aujourd'hui.

AUTRES COMMUNIQUÉS

Ampoules électriques et tubes, décembre 2000 2

Lampes électriques, quatrième trimestre de 2000 2

NOUVEAUX PRODUITS 3

CALENDRIER DES COMMUNIQUÉS: 29 janvier au 2 février 5



AUTRES COMMUNIQUÉS

Ampoules électriques et tubes

Décembre 2000

En décembre, les fabricants ont vendu 26,1 millions d'ampoules électriques et de tubes, en baisse de 15,7 % par rapport aux 30,9 millions d'ampoules électriques et de tubes vendus en décembre 1999.

Le total cumulatif des ventes de janvier à décembre se chiffrait à 280,6 millions d'ampoules électriques et de tubes, en diminution de 1,6 % comparativement aux 285,2 millions d'unités vendues au cours de la même période en 1999.

Le numéro de décembre 2000 de *Lampes électriques, ampoules et tubes* (43-009-XIB, 5 \$ / 47 \$) est maintenant en vente. Voir *Pour commander les produits*.

Pour plus de renseignements ou pour en savoir davantage sur les concepts, les méthodes et la qualité des données, communiquez avec Sharon Marcellus au (613) 951-6422 (bennsha@statcan.ca), Division de la fabrication, de la construction et de l'énergie. ■

Lampes électriques

Quatrième trimestre de 2000

Les données sur les importations, la production et les stocks des fabricants de lampes électriques pour le quatrième trimestre sont maintenant disponibles.

Pour plus de renseignements ou pour en savoir davantage sur les concepts, les méthodes et la qualité des données, communiquez avec Sharon Marcellus au (613) 951-6422 (bennsha@statcan.ca), Division de la fabrication, de la construction et de l'énergie. ■

NOUVEAUX PRODUITS

Infomat - revue hebdomadaire, 26 janvier 2001
Numéro au catalogue: 11-002-XIF (3\$/109\$).

Infomat - revue hebdomadaire, 26 janvier 2001
Numéro au catalogue: 11-002-XPF (4\$/145\$).

Lampes électriques, ampoules et tubes,
décembre 2000
Numéro au catalogue: 43-009-XIB (5\$/47\$).

Les prix sont en dollars canadiens et n'incluent pas les taxes de vente. Des frais de livraison supplémentaires s'appliquent aux envois à l'extérieur du Canada.

Les numéros au catalogue se terminant par: -XIB ou -XIF représentent la version électronique en vente sur Internet, -XMB ou -XMF, la version micro-fiche, -XPB ou -XPF, la version papier, -XDB, la version électronique sur disquette et -XCB, la version électronique sur CD-ROM.

Pour commander les produits

Pour commander les produits par téléphone:

Ayez en main: • Titre • Numéro au catalogue • Numéro de volume • Numéro de l'édition • Numéro de VISA ou de MasterCard.


Au Canada et aux États-Unis, composez:	1 800 267-6677
Pour les autres pays, composez:	1 613 951-7277
Pour envoyer votre commande par télécopieur:	1 877 287-4369
Pour un changement d'adresse ou pour connaître l'état de votre compte:	1 800 700-1033

Pour commander par la poste, écrivez à: Gestion de la circulation, Division de la diffusion, Statistique Canada, Ottawa, K1A 0T6. Veuillez inclure un chèque ou un mandat-poste à l'ordre du **Receveur général du Canada/Publications**. Au Canada, ajoutez 7 % de TPS et la TVP en vigueur.

Pour commander par Internet: écrivez à order@statcan.ca ou téléchargez la version électronique en vous rendant au site Web de Statistique Canada (www.statcan.ca), sous les rubriques *Produits et services*, *Publications téléchargeables*.

Les agents libraires agréés et autres librairies vendent aussi les publications de Statistique Canada.

Catalogue 11-001F (anglais) 11-001F (150) (00000001)



Le Quotidien

Statistique Canada

Le jeudi 6 jan 2001
Nouvelles editions à 8 h 30



PRINCIPAUX COMMUNIQUÉS

- **Transport urbain, 1998**
Malgré la priorité accordée aux services de transport urbain, les Canadiens y ont de moins en moins recours. En 1998, les Canadiens ont effectué en moyenne quelque 65 déplacements au travail par les services de transport urbain, soit le niveau le plus bas enregistré au cours des 25 dernières années.
- **Productivité, rémunération horaire et coût unitaire de la main-d'œuvre, 1996**
À l'instar de la croissance de l'industrie et des emplois, le niveau de la productivité des entreprises manufacturières en 1996 s'est amélioré de façon relativement stable.

AUTRES COMMUNIQUÉS

- Indice de l'offre d'emploi, mai 1997 10
- Épargne sur les anticipations à court terme 10
- Aide de l'impôt première personne se termine le 31 mai 1997 11
- Production d'œufs, avril 1997 11

NOUVELLES PARUTIONS 10

Bulletin officiel de diffusion des données de Statistique Canada

Numéro au catalogue 11-001F.

Publié tous les jours ouvrables par la Division des communications, Statistique Canada, Immeuble R.-H.-Coats, 10^e étage, section G, Ottawa, K1A 0T6.

Pour consulter *Le Quotidien* sur Internet, visitez notre site à l'adresse <http://www.statcan.ca>. Pour le recevoir par courrier électronique tous les matins, envoyez un message à listproc@statcan.ca. Laissez en blanc la ligne de l'objet. Dans le corps du message, tapez: subscribe quotidien prénom et nom.

Rédactrice: Julie Bélanger (613) 951-1187, belajul@statcan.ca

Chef de la Diffusion officielle: Madeleine Simard (613) 951-1088, simamad@statcan.ca

Publication autorisée par le ministre responsable de Statistique Canada. © Ministre de l'Industrie, 2001. Il est permis de citer la présente publication dans les journaux et les magazines ainsi qu'à la radio et à la télévision à condition d'en indiquer la source: Statistique Canada. Toute autre forme de reproduction est permise sous réserve de mention de la source, comme suit, dans chaque exemplaire: Statistique Canada, *Le Quotidien*, numéro 11-001F au catalogue, date et numéros de page.

CALENDRIER DES COMMUNIQUÉS: 29 JANVIER AU 2 FÉVRIER

(À cause de circonstances imprévisibles, les dates de parution peuvent être modifiées.)

Date de parution	Titre	Période de référence
30	Indices des prix des produits industriels et des matières brutes	Décembre 2000
30	Emploi, rémunération et heures de travail	Novembre 2000
30	Indicateurs de performances financières des entreprises canadiennes	1999
31	Produit intérieur brut réel par industrie au coût des facteurs	Novembre 2000
31	Série de rapports sur les grandes cultures: stocks de céréales	31 décembre 2000
1	Perspectives du monde des affaires: industries manufacturières	Janvier 2001
