



Le Quotidien

Statistique Canada

Le lundi 29 janvier 2001

Pour être diffusé à 8 h 30

COMMUNIQUÉS PRINCIPAUX

Il n'y a pas de communiqués principaux aujourd'hui.

AUTRES COMMUNIQUÉS

Production et écoulement des produits du tabac, décembre 2000	2
Chargements ferroviaires, période de sept jours se terminant le 14 décembre 2000	2
Statistiques de bois à pâte et de déchets de bois, novembre 2000	2
Revue des céréales et des graines oléagineuses, novembre 2000	3

NOUVEAUX PRODUITS

4



AUTRES COMMUNIQUÉS

Production et écoulement des produits du tabac

Décembre 2000

Les fabricants de cigarettes ont réduit leur production en décembre. Les ventes de cigarettes ont également diminué, mais dans une moindre mesure, et les stocks ont été réduits. Pour l'année 2000, tant la production que les ventes de cigarettes ont diminué légèrement par rapport à 1999, alors que les stocks de fin d'année étaient supérieurs au niveau observé en janvier 2000.

La production de 3,4 milliards de cigarettes enregistrée en décembre a été inférieure de 13 % à la production de novembre et en baisse de 9 % par rapport à la production de décembre 1999. La production totale pour 2000 a atteint 46 milliards de cigarettes, mais elle a été inférieure de 2 % au résultat enregistré en 1999.

Les fabricants ont livré 3,4 milliards de cigarettes en décembre, en baisse de 11 % comparativement à la quantité livrée en novembre et de 16 % par rapport à celle de décembre 1999. Les livraisons pour l'année 2000 ont atteint 45 milliards de cigarettes; ce résultat est en légère baisse de 4 % par rapport au total de 1999.

Les ventes enregistrées durant la période des fêtes ont été relativement faibles, mais une réduction de la production a abaissé, en décembre, les stocks de clôture à 3,9 milliards de cigarettes. Bien que ce niveau ait été inférieur de 11 % à celui observé au début du mois, il était encore supérieur de 12 % au niveau des stocks observé à la fin de 1999.

Données stockées dans CANSIM: matrice 46.

Le numéro de décembre 2000 de *Production et disposition des produits du tabac* (32-022-XIB, 5 \$ / 47 \$) est maintenant en vente. Voir *Pour commander les produits*.

Pour plus de renseignements ou pour en savoir davantage sur les concepts, les méthodes et la qualité des données, communiquez avec Peter Zylstra au (613) 951-3511 (zylspet@statcan.ca), Division de la fabrication, de la construction et de l'énergie. ■

Chargements ferroviaires

Période de sept jours se terminant le 14 décembre 2000

La quantité de marchandises transportées en wagons complets (à l'exclusion du trafic intermodal) pendant la période de sept jours se terminant le 14 décembre

a diminué de 6,4 % par rapport à la même période en 1999, pour atteindre 4,7 millions de tonnes métriques. Le nombre de wagons chargés a fléchi de 6,6 %.

Les 463 000 tonnes métriques, dont le transport a été assuré par mode intermodal, ont été en hausse de 16,2 % par rapport à la même période en 1999. Le total cumulatif de l'année révèle une diminution de 8,3 % par rapport à la même période en 1999.

L'ensemble du trafic a fléchi de 4,8 % pendant la période de référence. Le total cumulatif de l'année a atteint 215,0 millions de tonnes métriques, en baisse de 12,5 % par rapport à la même période en 1999.

Toutes les données cumulatives ont été révisées.

Pour plus de renseignements ou pour en savoir davantage sur les concepts, les méthodes et la qualité des données, communiquez avec Robert Larocque au (613) 951-2486 (laroque@statcan.ca), Division des transports. Télécopieur: (613) 951-0009. ■

Statistiques de bois à pâte et de déchets de bois

Novembre 2000

En novembre, les arrivages de bois à pâte ont atteint 3 038 178 mètres cubes, en diminution de 4,6 % par rapport aux 3 185 174 mètres cubes atteints en novembre 1999. Les arrivages de déchets de bois ont augmenté de 7,4 %, passant de 6 802 935 mètres cubes en novembre 1999 à 7 307 429 mètres cubes en novembre 2000. La consommation de bois à pâte et de déchets de bois a totalisé 9 565 218 mètres cubes, en hausse de 6,0 % comparativement aux 9 026 507 mètres cubes consommés en novembre 1999.

Les stocks de fermeture pour le bois à pâte et les déchets de bois ont enregistré une diminution de 3,7 % pour totaliser 13 593 539 mètres cubes par rapport aux 14 116 389 mètres cubes atteints en novembre 1999. Le total cumulatif pour la consommation de bois à pâte et de déchets de bois a affiché une augmentation de 5,1 %, passant de 102 665 344 mètres cubes en 1999 à 107 880 736 mètres cubes en 2000.

Les données pour l'année 1999 ont été révisées.

Données stockées dans CANSIM: matrice 54.

Le numéro de novembre 2000 de *Statistiques de bois à pâte et de déchets de bois* (25-001-XIB, 6 \$ / 55 \$) est maintenant en vente. Voir *Pour commander les produits*.

Pour plus de renseignements ou pour en savoir davantage sur les concepts, les méthodes et la qualité des données, communiquez avec Gilles Simard au (613) 951-3516 (simales@statcan.ca), Division de la fabrication, de la construction et de l'énergie. ■

Revue des céréales et des graines oléagineuses

Novembre 2000

Les données contenues dans le numéro de novembre de *La revue des céréales et des graines oléagineuses* sont maintenant disponibles. Elles portent sur la production, les stocks, les prix au comptant et à terme,

la transformation au Canada, les exportations et les livraisons des agriculteurs, ainsi que des analyses des bilans céréaliers.

Le rapport de situation de décembre, qui présente un aperçu de la conjoncture actuelle du marché, tant au Canada qu'à l'étranger, figure également dans le numéro de novembre 2000 de *La revue des céréales et des graines oléagineuses* (22-007-XIB, 11 \$ / 112 \$; 22-007-XPB, 15 \$ / 149 \$), qui paraîtra en février. Voir *Pour commander les produits*.

Pour plus de renseignements ou pour en savoir davantage sur les concepts, les méthodes et la qualité des données, communiquez avec Karen Gray au (204) 983-2856 (karen.gray@statcan.ca), Division de l'agriculture. ■

NOUVEAUX PRODUITS

Statistiques de bois à pâte et de déchets de bois,
novembre 2000

Numéro au catalogue: 25-001-XIB (6\$/55\$).

Production et disposition des produits du tabac,
décembre 2000

Numéro au catalogue: 32-022-XIB (5\$/47\$).

Indices des prix de l'industrie, novembre 2000

Numéro au catalogue: 62-011-XPB (22\$/217\$).

Balance des paiements internationaux du Canada,
troisième trimestre de 2000

Numéro au catalogue: 67-001-XIB (29\$/93\$).

Balance des paiements internationaux du Canada,
troisième trimestre de 2000

Numéro au catalogue: 67-001-XPB (38\$/124\$).

Opérations internationales du Canada en valeurs mobilières, octobre 2000

Numéro au catalogue: 67-002-XIB (14\$/132\$).

Opérations internationales du Canada en valeurs mobilières, octobre 2000

Numéro au catalogue: 67-002-XPB (18\$/176\$).

Les prix sont en dollars canadiens et n'incluent pas les taxes de vente. Des frais de livraison supplémentaires s'appliquent aux envois à l'extérieur du Canada.

Les numéros au catalogue se terminant par: -XIB ou -XIF représentent la version électronique en vente sur Internet, -XMB ou -XMF, la version micro-fiche, -XPB ou -XPF, la version papier, -XDB, la version électronique sur disquette et -XCB, la version électronique sur CD-ROM.

Pour commander les produits

Pour commander les produits par téléphone:

Ayez en main: • Titre • Numéro au catalogue • Numéro de volume • Numéro de l'édition • Numéro de VISA ou de MasterCard.


Au Canada et aux États-Unis, composez:	1 800 267-6677
Pour les autres pays, composez:	1 613 951-7277
Pour envoyer votre commande par télécopieur:	1 877 287-4369
Pour un changement d'adresse ou pour connaître l'état de votre compte:	1 800 700-1033

Pour commander par la poste, écrivez à: Gestion de la circulation, Division de la diffusion, Statistique Canada, Ottawa, K1A 0T6. Veuillez inclure un chèque ou un mandat-poste à l'ordre du **Receveur général du Canada/Publications**. Au Canada, ajoutez 7 % de TPS et la TVP en vigueur.

Pour commander par Internet: écrivez à order@statcan.ca ou téléchargez la version électronique en vous rendant au site Web de Statistique Canada (www.statcan.ca), sous les rubriques *Produits et services*, *Publications téléchargeables*.

Les agents libraires agréés et autres librairies vendent aussi les publications de Statistique Canada.

Catalogue 11-001F (anglais) 11-001F (150) (00000001)



Le Quotidien

Statistique Canada

Le jeudi 6 jan 1997
Nouvelles editions à 8 h 30



PRINCIPAUX COMMUNIQUÉS

- **Transport urbain, 1996** 2
Malgré la priorité accordée aux services de transport urbain, les Canadiens y ont de moins en moins recours. En 1996, les Canadiens ont effectué en moyenne quelque 65 déplacements au travail par les services de transport urbain, soit le niveau le plus bas enregistré au cours des 25 dernières années.
- **Productivité, rémunération horaire et coût unitaire de la main-d'œuvre, 1996** 5
À l'instar de la croissance de l'industrie et des emplois, le niveau de la productivité des entreprises manufacturières en 1996 s'est amélioré de façon relativement stable.

AUTRES COMMUNIQUÉS

- Indice de l'offre d'emploi, mai 1997 10
- Épargne sur les actifs financiers à court terme 10
- Aide de l'impôt personnelle, septembre/octobre et le 31 mai 1997 11
- Production d'œufs, avril 1997 11

NOUVELLES PARUTIONS 10



Bulletin officiel de diffusion des données de Statistique Canada

Numéro au catalogue 11-001F.

Publié tous les jours ouvrables par la Division des communications, Statistique Canada, Immeuble R.-H.-Coats, 10^e étage, section G, Ottawa, K1A 0T6.

Pour consulter *Le Quotidien* sur Internet, visitez notre site à l'adresse <http://www.statcan.ca>. Pour le recevoir par courrier électronique tous les matins, envoyez un message à listproc@statcan.ca. Laissez en blanc la ligne de l'objet. Dans le corps du message, tapez: subscribe quotidien prénom et nom.

Rédactrice: Julie Bélanger (613) 951-1187, belajul@statcan.ca

Chef de la Diffusion officielle: Madeleine Simard (613) 951-1088, simamad@statcan.ca

Publication autorisée par le ministre responsable de Statistique Canada. © Ministre de l'Industrie, 2001. Il est permis de citer la présente publication dans les journaux et les magazines ainsi qu'à la radio et à la télévision à condition d'en indiquer la source: Statistique Canada. Toute autre forme de reproduction est permise sous réserve de mention de la source, comme suit, dans chaque exemplaire: Statistique Canada, *Le Quotidien*, numéro 11-001F au catalogue, date et numéros de page.