



# Le Quotidien

Statistique Canada

**Le jeudi 8 février 2001**  
Pour être diffusé à 8 h 30

---

## COMMUNIQUÉS PRINCIPAUX

---

Il n'y a pas de communiqués principaux aujourd'hui.

---

## AUTRES COMMUNIQUÉS

---

Population des entreprises employeurs, quatrième trimestre de 2000	2
Évaluation de la littératie des adultes en Amérique du Nord, 1994 à 1998	2
Acier en formes primaires, semaine se terminant le 3 février 2001	3
Produits chimiques industriels et résines synthétiques, décembre 2000	3
L'horizon industriel sur CD-ROM, février 2001	3
Statistiques sur l'hébergement des voyageurs, 1998	4
Arts, spectacles et loisirs, 1998	4
Prix des produits agricoles, janvier à décembre 2000	4

---

## NOUVEAUX PRODUITS

---

5

---

## CENTRES DE CONSULTATION RÉGIONAUX

---

7



---

## AUTRES COMMUNIQUÉS

---

### Population des entreprises employeurs

Quatrième trimestre de 2000

Au quatrième trimestre, le nombre d'entreprises employeurs a enregistré une légère hausse pour s'établir à 994 485, en progression de 0,1 % par rapport au total de 993 194 enregistré au troisième trimestre.

Cette augmentation du nombre d'entreprises employeurs s'explique surtout par la hausse de 0,4 % observée en Ontario, où le nouveau total s'est établi à 326 592, et celle de 0,5 % enregistrée en Alberta, qui a atteint un nouveau sommet de 121 972.

Ces croissances ont cependant été atténuées par de faibles baisses en Colombie-Britannique, au Québec et au Nouveau-Brunswick.

À l'échelon régional, après l'Ontario, ce sont les Prairies qui ont enregistré la plus importante augmentation du nombre d'entreprises employeurs, soit une croissance de 0,3 % pour s'établir à 192 471. Dans le même ordre d'idées, les territoires ont enregistré une hausse de 0,4 % pour s'établir à 3 349, alors que les régions de l'Atlantique ont accusé une baisse de 0,2 % pour atteindre 82 306.

Pour le Nunavut, ces données ne seront disponibles qu'après la collecte d'un nombre suffisant de données trimestrielles.

#### Données stockées dans CANSIM: matrice 1420.

Pour plus de renseignements ou pour en savoir davantage sur les concepts, les méthodes et la qualité des données, communiquez avec James Datey au (613) 951-0013 ([james.datey@statcan.ca](mailto:james.datey@statcan.ca)), Division du registre des entreprises. Télécopieur: (613) 951-0104. ■

### Évaluation de la littératie des adultes en Amérique du Nord

1994 à 1998

Le rapport *Évaluation de la littératie des adultes en Amérique du Nord: Étude comparative internationale* est maintenant disponible. Publié par Statistique Canada et Développement des ressources humaines Canada et commandé par le Département de l'éducation des États-Unis (Office of Vocational and Adult Education), ce rapport définit dix indicateurs internationaux qui permettent au lecteur de comparer le niveau de littératie des Nord-Américains à celles d'autres populations.

D'après les conclusions de l'ouvrage, les Canadiens se situent à un niveau moyen de littératie, derrière les adultes des pays nordiques et des Pays-Bas, mais à égalité avec ceux des États-Unis, de l'Australie et de l'Allemagne.

Ce résultat global masque une variation importante dans la répartition des capacités de lecture entre le Canada et les États-Unis. Au Canada, les capacités de lecture des adultes de la tranche inférieure de 25 % de la population sont légèrement plus élevées que celles observées aux États-Unis, alors que chez les adultes du quartile supérieur, on constate l'inverse: les adultes américains l'emportent légèrement sur leurs homologues canadiens.

Menée dans 22 pays, l'Enquête internationale sur la littératie des adultes fournit des mesures objectives de la littératie des adultes dans trois domaines: la compréhension de textes suivis, de textes schématiques et de textes au contenu quantitatif. Ces trois aspects de la compréhension de l'information correspondent aux capacités nécessaires pour bien accomplir des tâches courantes à la maison, au travail et au sein de la collectivité.

On entend par compréhension de textes suivis la capacité de comprendre et d'utiliser l'information contenue dans des textes suivis tels que des éditoriaux, des nouvelles, des poèmes et des oeuvres de fiction. La compréhension de textes schématiques constitue la capacité de repérer et d'utiliser l'information contenue dans des documents tels que des demandes d'emploi, des fiches de paie, des horaires de transport, des cartes routières, des tableaux et des graphiques. La compréhension de textes au contenu quantitatif représente la capacité d'effectuer des opérations arithmétiques, par exemple pour établir le solde d'un compte de chèques, calculer un pourboire ou remplir un bon de commande.

Le rapport *Évaluation de la littératie des adultes en Amérique du Nord: Étude comparative internationale* (89-572-XPF, 10 \$) est maintenant en vente. Voir *Pour commander les produits*. On peut également consulter ce rapport (89-572-XIF, gratuit) dans le site Web de Statistique Canada ([www.statcan.ca](http://www.statcan.ca)), sous *Produits et services, Publications gratuites*, puis *Éducation*, et dans celui de Développement des ressources humaines Canada ([www.hrdc-drhc.gc.ca/arb](http://www.hrdc-drhc.gc.ca/arb)).

Pour plus de renseignements ou pour en savoir davantage sur les concepts, les méthodes et la qualité des données, communiquez avec Yvan Clermont au (613) 951-3326, Division des enquêtes spéciales. Télécopieur: (613) 951-0562. ■

## Acier en formes primaires

Semaine se terminant le 3 février 2001 (données provisoires)

La production d'acier en formes primaires pour la semaine se terminant le 3 février a atteint 259 335 tonnes métriques, en baisse de 2,7 % par rapport aux 266 558 tonnes de la semaine précédente et de 19,4 % par rapport aux 321 574 tonnes de la semaine correspondante de 2000. Le total cumulatif au 3 février 2001 est de 1 296 414 tonnes, en diminution de 18,6 % comparativement aux 1 591 876 tonnes produites durant la même période en 2000.

Pour plus de renseignements ou pour en savoir davantage sur les concepts, les méthodes et la qualité des données, communiquez avec Jean-Marie Houle au (613) 951-4925 ([houlejm@statcan.ca](mailto:houlejm@statcan.ca)), Division de la fabrication, de la construction et de l'énergie. ■

## Produits chimiques industriels et résines synthétiques

Décembre 2000

Les fabricants ont produit 222 215 tonnes métriques de résines synthétiques de polyéthylène en décembre, en hausse de 2 % par rapport aux 217 308 tonnes produites en décembre 1999.

Le total de la production pour l'année 2000 se chiffrait à 2 644 081 tonnes, en hausse de 6 % par rapport aux 2 484 616 tonnes produites durant l'année 1999.

Les données sur la production de 3 autres types de résines synthétiques et de 24 produits chimiques industriels sont également disponibles.

### Données stockées dans CANSIM: matrice 951.

Le numéro de décembre 2000 de *Produits chimiques industriels et résines synthétiques* (46-002-XIB, 5 \$ / 47 \$) est maintenant en vente. Voir *Pour commander les produits*.

Pour plus de renseignements ou pour en savoir davantage sur les concepts, les méthodes et la qualité des données, communiquez avec Josée Perreault au (613) 951-9836 ([perrjos@statcan.ca](mailto:perrjos@statcan.ca)), Division de la fabrication, de la construction et de l'énergie. ■

## L'horizon industriel sur CD-ROM

Février 2001

*L'horizon industriel sur CD-ROM* présente des données à jour sur plus de 150 industries de la fabrication et 33 autres industries de la construction, du commerce de gros et du commerce de détail. Ces données sont disponibles pour l'ensemble des 25 secteurs visés ou pour chacun des secteurs séparément.

Pour chaque industrie, jusqu'à 50 variables sont présentées dans la visionneuse de tableaux selon cinq types de tableaux concernant l'offre, la demande, les prix, la main-d'oeuvre et l'emploi ainsi que les investissements et les capitaux. La base de données sous-jacente est également accessible à l'aide de l'observatoire de séries pour une analyse plus approfondie des séries chronologiques et des comparaisons entre les industries.

*L'horizon industriel sur CD-ROM* contient un lien avec le manuel de la Classification type des industries, fournit des notes explicatives pour toutes les séries et utilise des normes uniformes pour les données, toutes des caractéristiques choisies afin de rendre l'analyse facile et précise. Des fonctions de recherche, de création de graphiques, de visualisation, d'exportation et de transformation vous fourniront rapidement et facilement les renseignements précis dont vous avez besoin.

Le numéro de février 2001 de *L'horizon industriel sur CD-ROM* est maintenant en vente. Le coût d'un abonnement annuel (un CD-ROM par mois) à l'ensemble des 25 secteurs (15F0015XCB) est de 995 \$, une économie de plus de 80 % sur le coût de l'abonnement annuel pour chaque secteur séparément (258 \$).

Pour plus de renseignements ou pour obtenir gratuitement un CD-ROM de démonstration, communiquez avec Yolande Chantigny au (613) 951-9163 ou composez sans frais le 1 800 887-9163 ([imad@statcan.ca](mailto:imad@statcan.ca)), Division des mesures et de l'analyse des industries. Télécopieur: (613) 951-3688. Vous pouvez également communiquer avec le centre de consultation régional de Statistique Canada le plus près de votre localité. ■

## **Statistiques sur l'hébergement des voyageurs**

1998 (données provisoires)

Les données de 1998 de l'Enquête annuelle sur les industries des services de l'hébergement des voyageurs sont maintenant disponibles. Les données seront disponibles dans CANSIM à une date ultérieure.

Pour plus de renseignements ou pour en savoir davantage sur les concepts, les méthodes et la qualité des données, communiquez avec Veronica Utovac au (613) 951-0813, Division des industries de services. ■

## **Arts, spectacles et loisirs**

1998

Les données sur les industries des arts, spectacles et loisirs (SCIAN 71) sont maintenant disponibles pour 1998. Les données seront disponibles dans CANSIM à une date ultérieure.

Pour plus de renseignements ou pour en savoir davantage sur les concepts, les méthodes et la qualité des données, communiquez avec Lorraine St-Jean au (613) 951-5000 ou avec Peter Bailie au (613) 951-0122, Division des industries de service. ■

## **Prix des produits agricoles**

Janvier à décembre 2000

Les données mensuelles sur les prix des produits agricoles sont maintenant disponibles pour les mois de janvier à décembre 2000.

Pour plus de renseignements ou pour en savoir davantage sur les concepts, les méthodes et la qualité des données, communiquez avec Gail-Ann Breese au (204) 983-3445, Division de l'agriculture. Télécopieur: (613) 951-3868. ■

---

## NOUVEAUX PRODUITS

---

**L'horizon industriel sur CD-ROM**, février 2001  
Numéro au catalogue: **15F0015XCB** (995\$).

**Produits chimiques industriels et résines synthétiques**, décembre 2000  
Numéro au catalogue: **46-002-XIB** (5\$/47\$).

**Information - population active**, pour la semaine se terminant le 20 janvier 2001  
Numéro au catalogue: **71-001-PIB** (8\$/78\$).  
Paraît à 7 h le vendredi 9 février.

**Information - population active**, pour la semaine se terminant le 20 janvier 2001  
Numéro au catalogue: **71-001-PPB** (11\$/103\$).  
Paraît à 7 h le vendredi 9 février.

**Emploi, gains et durée du travail**, novembre 2000  
Numéro au catalogue: **72-002-XIB** (24\$/240\$).

**Évaluation de la littératie des adultes en Amérique du Nord: Étude comparative internationale**, 1998  
Numéro au catalogue: **89-572-XIF**  
(Gratuit).

**Évaluation de la littératie des adultes en Amérique du Nord: Étude comparative internationale**, 1998  
Numéro au catalogue: **89-572-XPB** (10\$).

**Les prix sont en dollars canadiens et n'incluent pas les taxes de vente. Des frais de livraison supplémentaires s'appliquent aux envois à l'extérieur du Canada.**

Les numéros au catalogue se terminant par: -XIB ou -XIF représentent la version électronique en vente sur Internet, -XMB ou -XMF, la version micro-fiche, -XPB ou -XPF, la version papier, -XDB, la version électronique sur disquette et -XCB, la version électronique sur CD-ROM.

---

### Pour commander les produits

**Pour commander les produits par téléphone:**

Ayez en main: • Titre • Numéro au catalogue • Numéro de volume • Numéro de l'édition • Numéro de VISA ou de MasterCard.


Au Canada et aux États-Unis, composez:	<b>1 800 267-6677</b>
Pour les autres pays, composez:	<b>1 613 951-7277</b>
Pour envoyer votre commande par télécopieur:	<b>1 877 287-4369</b>
Pour un changement d'adresse ou pour connaître l'état de votre compte:	<b>1 800 700-1033</b>

**Pour commander par la poste, écrivez à:** Gestion de la circulation, Division de la diffusion, Statistique Canada, Ottawa, K1A 0T6.  
Veuillez inclure un chèque ou un mandat-poste à l'ordre du **Receveur général du Canada/Publications**. Au Canada, ajoutez 7 % de TPS et la TVP en vigueur.

**Pour commander par Internet:** écrivez à [order@statcan.ca](mailto:order@statcan.ca) ou téléchargez la version électronique en vous rendant au site Web de Statistique Canada ([www.statcan.ca](http://www.statcan.ca)), sous les rubriques *Produits et services*, *Publications téléchargeables*.

**Les agents libraires agréés et autres librairies vendent aussi les publications de Statistique Canada.**

Catalogue 11-001F *Quotidien* 11 (210) (50) (00000001)



# Le Quotidien

Statistique Canada

Le jeudi 8 juin 1997  
Pour être diffusé à 8 h 30



**PRINCIPAUX COMMUNIQUÉS**

- **Transport urbain, 1996**  
Malgré la pénurie associée aux services de transport urbain, les Canadiens y ont de moins en moins recouru. En 1996, les Canadiens ont effectué en moyenne quelque 46 déplacements au travail par semaine en transport urbain, soit le niveau le plus bas enregistré au cours des 25 dernières années.
- **Productivité, rémunération horaire et coût unitaire de la main-d'œuvre, 1996**  
À l'appui de la croissance de l'industrie et des emplois, la hausse de la productivité des entreprises manufacturières en 1996 a été considérablement inférieure.

**AUTRES COMMUNIQUÉS**

Indice des offres d'emploi, mai 1997	10
Emplois sur les anticipations à court terme	10
Ajuste en termes réels, septembre/novembre 1997	11
Production d'œufs, avril 1997	11

**NOUVELLES PARUTIONS** 12



## Bulletin officiel de diffusion des données de Statistique Canada

Numéro au catalogue 11-001F.

Publié tous les jours ouvrables par la Division des communications, Statistique Canada, Immeuble R.-H.-Coats, 10<sup>e</sup> étage, section G, Ottawa, K1A 0T6.

Pour consulter *Le Quotidien* sur Internet, visitez notre site à l'adresse <http://www.statcan.ca>. Pour le recevoir par courrier électronique tous les matins, envoyez un message à [listproc@statcan.ca](mailto:listproc@statcan.ca). Laissez en blanc la ligne de l'objet. Dans le corps du message, tapez: subscribe quotidien prénom et nom.

Rédactrice: Julie Bélanger (613) 951-1187, [belajul@statcan.ca](mailto:belajul@statcan.ca)

Chef de la Diffusion officielle: Madeleine Simard (613) 951-1088, [simamad@statcan.ca](mailto:simamad@statcan.ca)

Publication autorisée par le ministre responsable de Statistique Canada. © Ministre de l'Industrie, 2001. Il est permis de citer la présente publication dans les journaux et les magazines ainsi qu'à la radio et à la télévision à condition d'en indiquer la source: Statistique Canada. Toute autre forme de reproduction est permise sous réserve de mention de la source, comme suit, dans chaque exemplaire: Statistique Canada, *Le Quotidien*, numéro 11-001F au catalogue, date et numéros de page.

---

## CENTRES DE CONSULTATION RÉGIONAUX

---

Les centres de consultation régionaux de Statistique Canada offrent une gamme complète de produits et services. On y trouve une bibliothèque et un comptoir de vente où vous pouvez consulter ou acheter nos différents produits, dont nos publications, disquettes et CD-ROM, microfiches et cartes.

Chaque centre vous offre la possibilité d'extraire de l'information du système de retrait de données CANSIM. Un service téléphonique de renseignements est également disponible; ce service est gratuit pour les clients se trouvant à l'extérieur des secteurs d'appels locaux. On y offre également plusieurs autres services utiles, allant des séminaires aux consultations. Pour plus d'informations, communiquez avec le centre de consultation de votre région.

**Terre-Neuve, Labrador,  
Île-du-Prince-Édouard,  
Nouvelle-Écosse et  
Nouveau-Brunswick**

Services-conseils  
Statistique Canada  
1741, rue Brunswick  
2<sup>e</sup> étage, boîte 11  
Halifax (N.-É.)  
B3J 3X8  
Appel local: (902) 426-5331  
Sans frais: 1 800 263-1136  
Télécopieur: (902) 426-9538  
Courriel: atlantic.info@statcan.ca

**Québec et Nunavut**

Services-conseils  
Statistique Canada  
200, boul. René-Lévesque Ouest  
Complexe Guy-Favreau  
4<sup>e</sup> étage, Tour Est  
Montréal (Qc)  
H2Z 1X4  
Appel local: (514) 283-5725  
Sans frais: 1 800 263-1136  
Télécopieur: (514) 283-9350

**Région de la Capitale nationale**

Services-conseils  
Centre de consultation statistique  
(RCN)  
Statistique Canada  
Rez-de-chaussée, imm. R.-H.-Coats  
Tunney's Pasture  
Ottawa (Ont.)  
K1A 0T6  
Appel local: (613) 951-8116  
Télécopieur: (613) 951-0581  
Courriel: infostats@statcan.ca

**Ontario**

Services-conseils  
Statistique Canada  
10<sup>e</sup> étage, imm. Arthur Meighen  
25, avenue St. Clair Est  
Toronto (Ont.)  
M4T 1M4  
Appel local: (416) 973-6586  
Sans frais: 1 800 263-1136  
Télécopieur: (416) 973-7475

**Manitoba**

Services-conseils  
Statistique Canada  
Édifice Via Rail, pièce 200  
123, rue Main  
Winnipeg (Man.)  
R3C 4V9  
Appel local: (204) 983-4020  
Sans Frais: 1 800 263-1136  
Télécopieur: (204) 983-7543  
Courriel: statswpg@solutions.net

**Saskatchewan**

Services-conseils  
Statistique Canada  
Park Plaza  
2365, rue Albert, pièce 440  
Regina (Sask.)  
S4P 4K1  
Appel local: (306) 780-5405  
Sans frais: 1 800 263-1136  
Télécopieur: (306) 780-5403  
Courriel: statcan@sk.sympatico.ca

**Sud de l'Alberta**

Services-conseils  
Statistique Canada  
Discovery Place  
Pièce 201  
3553, 31<sup>e</sup> rue N.-O.  
Calgary (Alb.)  
T2L 2K7  
Appel local: (403) 292-6717  
Sans frais: 1 800 263-1136  
Télécopieur: (403) 292-4958  
Courriel: degagnej@cadvision.com

**Nord de l'Alberta et Territoires du  
Nord-Ouest**

Services-conseils  
Statistique Canada  
15<sup>e</sup> étage, Park Square  
10001, Bellamy Hill  
Edmonton (Alb.)  
T5J 3B6  
Appel local: (780) 495-3027  
Sans Frais: 1 800 263-1136  
Télécopieur: (780) 495-5318  
Courriel:  
Johane.Tremblay@a.statcan.ca

**Colombie-Britannique et Yukon**

Services-conseils  
Statistique Canada  
Library Square Tower  
300, rue Georgia Ouest, pièce 600  
Vancouver (C.-B.)  
V6B 6C7  
Appel local: (604) 666-3691  
Sans frais: 1 800 263-1136  
Télécopieur: (604) 666-4863

Numéro sans frais pour les demandes de renseignements (Canada et États-Unis): 1 800 263-1136  
Numéro sans frais pour commander seulement (Canada et États-Unis): 1 800 267-6677  
Numéro sans frais de commande par télécopieur (Canada et États-Unis): 1 877 287-4369  
Numéro sans frais pour les appareils de télécommunications pour les malentendants: 1 800 363-7629