

# Le Quotidien

Statistique Canada

**Le mardi 6 mars 2001**  
Pour être diffusé à 8 h 30

---

## COMMUNIQUÉS PRINCIPAUX

---

Il n'y a pas de communiqués principaux aujourd'hui.

---

## AUTRES COMMUNIQUÉS

---

Enquête de surveillance de l'usage du tabac, février à juin 2000	2
Ciment, janvier 2001	2
Arts d'interprétation, 1998-1999	3

---

## NOUVEAUX PRODUITS

---

4



---

## AUTRES COMMUNIQUÉS

---

### Enquête de surveillance de l'usage du tabac

Février à juin 2000

Le Canada avait plus d'anciens fumeurs que de fumeurs actuels de février à juin 2000, selon les données de l'Enquête de surveillance de l'usage du tabac au Canada (ESUTC).

Cette enquête, menée par Statistique Canada pour le compte de Santé Canada, indique qu'environ 5,9 millions de personnes, environ 24 % de la population de 15 et plus, fumaient quotidiennement ou occasionnellement. Par contre, 26 % de la population, environ 6 millions de personnes, a dit avoir cessé de fumer.

Environ 26 % des hommes de 15 ans et plus fumaient, légèrement plus que les femmes, environ 22 %.

Les jeunes adultes de 20 à 24 ans avaient encore la plus forte proportion de fumeurs de tous les groupes d'âge. Environ 35 % des hommes et 30 % des femmes de ce groupe d'âge ont dit qu'ils fumaient. Les adolescents de 15 à 19 ans ont le deuxième taux le plus élevé de tabagisme, approximativement 26 %, taux un peu plus élevé que celui d'environ 22 % parmi les adolescents du début des années 1990, mais stabilisé depuis le milieu des années 1990.

L'enquête révèle aussi que la consommation de cigarettes est moindre dans les provinces où les taxes et les prix des cigarettes sont les plus élevés. Les fumeurs ont consommé en moyenne de 14,0 à 15,5 cigarettes par jour en Colombie-Britannique, en Alberta, en Saskatchewan, au Manitoba et à Terre-Neuve, qui avaient des taxes et des prix relativement élevés. Dans les autres provinces, la consommation variait de 17,5 à 18,0 cigarettes par jour.

Les fumeurs de la Colombie-Britannique ont déclaré fumer seulement 14 cigarettes par jour. Ceux du Nouveau-Brunswick, où les taxes et les prix sont relativement bas, en fumaient 18 par jour.

L'ESUTC fournit rapidement des données fiables et continues sur l'usage du tabac et sur des sujets connexes. L'objectif premier de l'enquête est de surveiller les changements dans les habitudes de fumer et sur les quantités consommées, spécialement pour les personnes les plus à risque, par exemple,

les jeunes de 15 à 24 ans. Pour ce cycle, mené de février à juin 2000, environ 10 500 personnes ont été interviewées.

Les données du deuxième cycle de l'ESUTC de 2000 (juillet à décembre) seront disponibles bientôt. Des feuillets de renseignement comprenant des analyses plus détaillées pour l'année 2000 seront disponibles en juin.

Pour plus de renseignements sur la disponibilité ou d'autres questions reliées à l'ESUTC, communiquez avec Anne Zaborski au (613) 954-0152 ([anne\\_zaborski@hc-sc.gc.ca](mailto:anne_zaborski@hc-sc.gc.ca)), Programme de contrôle du tabac, Santé Canada, ou visitez le site Web du Programme ([www.hc-sc.gc.ca/hppb/tabac/f\\_ctums\\_splash.html](http://www.hc-sc.gc.ca/hppb/tabac/f_ctums_splash.html)).

Pour des renseignements concernant le fichier de microdonnées à grande diffusion, communiquez avec les Services au client au (613) 951-7355 ou composez sans frais le 1 888 297-7355 ([des@statcan.ca](mailto:des@statcan.ca)), Division des enquêtes spéciales. Télécopieur: (613) 951-3012. Pour plus de renseignements ou pour en savoir davantage sur les concepts, les méthodes et la qualité des données, communiquez avec Eddy Ross au (613) 951-3240 ([rossedd@statcan.ca](mailto:rossedd@statcan.ca)), Division des enquêtes spéciales. ■

### Ciment

Janvier 2001

En janvier, les fabricants ont livré 593 303 tonnes métriques de ciment, en baisse de 10,1 % par rapport aux 660 033 tonnes livrées en décembre, mais en hausse de 26,5 % par rapport aux 469 123 tonnes livrées en janvier 2000.

### Données stockées dans CANSIM: matrices 92 et 122 (série 35).

Le numéro de janvier 2001 de *Ciment* (44-001-XIB, 5 \$ / 47 \$) est maintenant en vente. Voir *Pour commander les produits*.

Pour plus de renseignements ou pour en savoir davantage sur les concepts, les méthodes et la qualité des données, communiquez avec Yasmin Sheikh au (613) 951-2518 ([sheiyas@statcan.ca](mailto:sheiyas@statcan.ca)), Division de la fabrication, de la construction et de l'énergie. ■

## Arts d'interprétation

1998-1999

Les données de l'Enquête des arts d'interprétation 1998-1999 sont maintenant en vente sous forme de tableaux (87F0003XPF, 50 \$). Ces tableaux comprennent des répartitions par province et par discipline. Des totalisations spéciales sont offertes contre recouvrement des coûts.

L'Enquête des arts d'interprétation est une enquête biennale de toutes les compagnies professionnelles d'arts d'interprétation sans but lucratif au Canada dans les catégories suivantes: théâtre, musique (instrumentale ou chorale), danse et opéra.

Pour commander des totalisations spéciales ou standards, pour obtenir plus de renseignements ou pour en savoir davantage sur les concepts, les méthodes et la qualité des données, communiquez avec Marie Lavallée-Farah au (613) 951-1571 ([lavamar@statcan.ca](mailto:lavamar@statcan.ca)), Programme de la statistique culturelle. Télécopieur: (613) 951-9040. ■

## NOUVEAUX PRODUITS

**Recettes monétaires agricoles,**  
janvier-décembre 2000

**Numéro au catalogue: 21-001-XIB (15\$/48\$).**

**La revue des céréales et des graines oléagineuses,**  
décembre 2000

**Numéro au catalogue: 22-007-XIB (11\$/112\$).**

**La revue des céréales et des graines oléagineuses,**  
décembre 2000

**Numéro au catalogue: 22-007-XPB (15\$/149\$).**

**Approvisionnement et disposition du pétrole brut  
et du gaz naturel,** novembre 2000

**Numéro au catalogue: 26-006-XPB (19\$/186\$).**

**Ciment,** Janvier 2001

**Numéro au catalogue: 44-001-XIB (5\$/47\$).**

**Statistiques du charbon et du coke,** décembre 2000

**Numéro au catalogue: 45-002-XIB (9\$/85\$).**

**Statistiques de l'énergie électrique,** décembre 2000  
**Numéro au catalogue: 57-001-XIB (9\$/85\$).**

**Emploi, gains et durée du travail,** décembre 2000  
**Numéro au catalogue: 72-002-XIB (24\$/240\$).**

**Les arts d'interprétation,** 1998-1999  
**Numéro au catalogue: 87F0003XPF (50\$).**

**Les prix sont en dollars canadiens et n'incluent pas les taxes de vente. Des frais de livraison supplémentaires s'appliquent aux envois à l'extérieur du Canada.**

Les numéros au catalogue se terminant par: -XIB ou -XIF représentent la version électronique en vente sur Internet, -XMB ou -XMF, la version micro-fiche, -XPB ou -XPF, la version papier, -XDB, la version électronique sur disquette et -XCB, la version électronique sur CD-ROM.

### Pour commander les produits

**Pour commander les produits par téléphone:**

Ayez en main: • Titre • Numéro au catalogue • Numéro de volume • Numéro de l'édition • Numéro de VISA ou de MasterCard.


Au Canada et aux États-Unis, composez:	<b>1 800 267-6677</b>
Pour les autres pays, composez:	<b>1 613 951-7277</b>
Pour envoyer votre commande par télécopieur:	<b>1 877 287-4369</b>
Pour un changement d'adresse ou pour connaître l'état de votre compte:	<b>1 800 700-1033</b>

**Pour commander par la poste, écrivez à:** Gestion de la circulation, Division de la diffusion, Statistique Canada, Ottawa, K1A 0T6. Veuillez inclure un chèque ou un mandat-poste à l'ordre du **Receveur général du Canada/Publications**. Au Canada, ajoutez 7 % de TPS et la TVP en vigueur.

**Pour commander par Internet:** écrivez à [order@statcan.ca](mailto:order@statcan.ca) ou téléchargez la version électronique en vous rendant au site Web de Statistique Canada ([www.statcan.ca](http://www.statcan.ca)), sous les rubriques *Produits et services*, *Publications téléchargeables*.

**Les agents libraires agréés et autres librairies vendent aussi les publications de Statistique Canada.**

Catalogue 11-001F *Quotidien* 11 (210) (50) (00000001)



# Le Quotidien

Statistique Canada

Le jeudi 8 mars 1997  
Pour être diffusé à 8 h 30



**PRINCIPAUX COMMUNIQUÉS**

- **Transport urbain, 1996** 2  
Malgré la pénurie associée aux services de transport urbain, les Canadiens y ont de moins en moins recouru. En 1996, les Canadiens ont effectué en moyenne quelque 46 déplacements au transport urbain par semaine. En transport urbain, soit le moyen le plus peu employé d'un coût de 25 de plus par an.
- **Productivité, rémunération horaire et coût unitaire de la main-d'œuvre, 1996** 5  
À l'égard de la croissance de l'industrie et des emplois, la hausse de la productivité des entreprises canadiennes en 1996 a été, toutefois, encore une fois relativement faible.

**AUTRES COMMUNIQUÉS**

- Indice des offres d'emploi, mai 1997 10
- Emplois sur les anticipations à court terme 10
- Adaptation des personnes souffrant de handicaps le 31 mai 1997 11
- Production d'œufs, avril 1997 11

**NOUVELLES PARUTIONS** 12



## Bulletin officiel de diffusion des données de Statistique Canada

Numéro au catalogue 11-001F.

Publié tous les jours ouvrables par la Division des communications, Statistique Canada, Immeuble R.-H.-Coats, 10<sup>e</sup> étage, section G, Ottawa, K1A 0T6.

Pour consulter *Le Quotidien* sur Internet, visitez notre site à l'adresse <http://www.statcan.ca>. Pour le recevoir par courrier électronique tous les matins, envoyez un message à [listproc@statcan.ca](mailto:listproc@statcan.ca). Laissez en blanc la ligne de l'objet. Dans le corps du message, tapez: subscribe quotidien prénom et nom.

Rédactrice: Julie Bélanger (613) 951-1187, [belajul@statcan.ca](mailto:belajul@statcan.ca)

Chef de la Diffusion officielle: Madeleine Simard (613) 951-1088, [simamad@statcan.ca](mailto:simamad@statcan.ca)

Publication autorisée par le ministre responsable de Statistique Canada. © Ministre de l'Industrie, 2001. Il est permis de citer la présente publication dans les journaux et les magazines ainsi qu'à la radio et à la télévision à condition d'en indiquer la source: Statistique Canada. Toute autre forme de reproduction est permise sous réserve de mention de la source, comme suit, dans chaque exemplaire: Statistique Canada, *Le Quotidien*, numéro 11-001F au catalogue, date et numéros de page.