Catalogue 11-001-XIF (English 11-001-XIE) ISSN 0380-6103

Le Quotidien

Statistique Canada

Le vendredi 29 novembre 2002
Diffusé à 8 h 30, heure de l'Est

COMMUNIQUÉS PRINCIPAUX

- **Comptes économiques canadiens,** troisième trimestre de 2002 3
  Le produit intérieur brut réel a progressé à un rythme plus lent, mais tout de même bon, de 0,8 % au troisième trimestre. L'activité dans le secteur de la construction de logements neufs et des exportations a repris de la vigueur, les dépenses de consommation ont stagné et les dépenses en capital des entreprises ont ralenti.

NOUVEAUX PRODUITS 10

CENTRES DE CONSULTATION RÉGIONAUX 12

(suite à la page 2)

Calendrier de diffusion
2003

La liste des dates de diffusion de 30 indicateurs économiques clés pour 2003 paraît aujourd'hui. Au nombre de ces indicateurs, signalons à titre d'exemple l'Enquête sur la population active, dont les données sont publiées sur une base mensuelle, ou encore la Balance des paiements internationaux, dont les données sont publiées à chaque trimestre.

Le mode de présentation de ce calendrier permet une consultation par ordre alphabétique selon le titre de l'indicateur et selon le mois de diffusion.

L'utilisateur devrait prendre note que ce calendrier ne renferme pas toutes les dates de diffusion des communiqués qui sont publiés par Statistique Canada. Afin d'avoir un aperçu plus complet des communiqués à venir, le lecteur est invité à consulter l'édition du vendredi du *Quotidien*, qui fournit la liste des publications de la semaine suivante. De plus, l'édition du *Quotidien* du dernier jour ouvrable de chaque mois renferme une liste des communiqués qui paraîtront le mois suivant.

Le *Calendrier de diffusion* de 2003 peut être consulté gratuitement à la page du *Quotidien* du site Web de Statistique Canada (*www.statcan.ca*), en version HTML ou en version PDF.

Pour plus de renseignements, communiquez avec Gilbert Côté au (613) 951-1088 (*cotegil@statcan.ca*), Division des communications, ou avec le centre régional de consultation de Statistique Canada le plus près de votre localité.

CALENDRIER DES COMMUNIQUÉS: décembre 2002 13

COMMUNIQUÉS PRINCIPAUX

Comptes économiques canadiens

Troisième trimestre de 2002

Le produit intérieur brut (PIB) réel a progressé à un rythme plus lent, mais tout de même bon, de 0,8 % au troisième trimestre. L'activité dans le secteur de la construction de logements neufs et des exportations a repris de la vigueur, les dépenses de consommation ont stagné et les dépenses en capital des entreprises ont ralenti. La hausse observée dans les exportations a mené à un accroissement de l'excédent à l'égard des opérations courantes avec des non-résidents. Cependant, l'économie s'est quelque peu essoufflée vers la fin du trimestre, le PIB ayant enregistré une légère augmentation de 0,1 % en septembre. Le PIB américain a, quant à lui, progressé de 1,0 % au troisième trimestre.

L'économie croît à un rythme plus lent

Variation trimestrielle en %

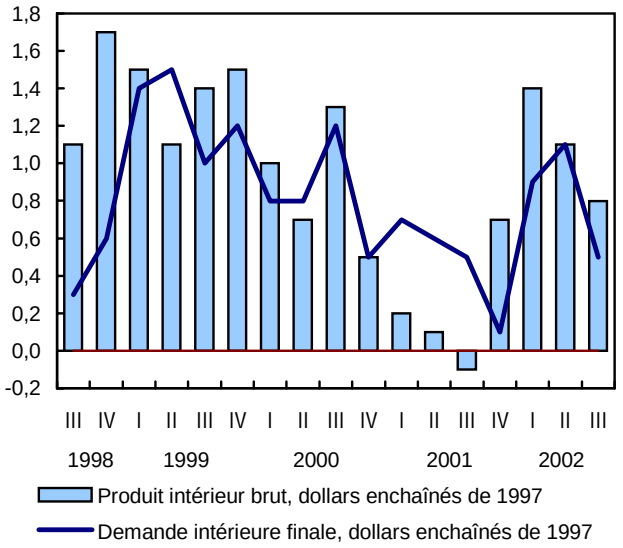

Au troisième trimestre, la croissance économique a continué de s'appuyer sur le développement industriel généralisé. Le secteur de la construction, tout comme les industries connexes qui l'alimentent, a été soutenu par la forte demande de logements neufs. Le secteur de la fabrication a été dominé par la production accrue de véhicules automobiles en réponse à la demande étrangère. Une demande accrue d'électricité s'est répercutée sur la production des services publics.

L'activité économique globale a augmenté de façon notable au cours de la dernière année. La croissance du PIB s'est située en moyenne à 1,0 % durant les quatre derniers trimestres, soit bien au-dessus de la moyenne des quatre trimestres précédents.

Note aux lecteurs

Le Quotidien *publie maintenant une seule analyse sommaire des trois communiqués précédents – comprenant les comptes économiques et financiers nationaux et la balance des paiements internationaux du Canada (données trimestrielles), de même que le produit intérieur brut par industrie (données mensuelles) – sous le titre «Comptes économiques canadiens». On peut consulter les analyses, les diagrammes et les tableaux plus détaillés qui étaient auparavant diffusés dans* Le Quotidien *dans la publication électronique* La revue trimestrielle des comptes économiques canadiens*, vol. 1, n° 2 (13-010-XIF, gratuite). Cette publication est maintenant disponible en formats HTML et PDF en même temps que la diffusion du communiqué trimestriel des comptes nationaux dans* Le Quotidien.

Les résultats du produit intérieur brut par industrie pour les deux premiers mois de chaque trimestre continueront d'être publiés dans le format habituel des communiqués du Quotidien.

Produit intérieur brut, en dollars enchaînés de 1997[1]

	Variation	Variation annualisée	Variation d'une année à l'autre
	%		
Premier trimestre de 2001	0,2	0,6	2,6
Deuxième trimestre de 2001	0,1	0,3	2,0
Troisième trimestre de 2001	-0,1	-0,5	0,6
Quatrième trimestre de 2001	0,7	2,9	0,8
Premier trimestre de 2002	1,4	5,7	2,1
Deuxième trimestre de 2002	1,1	4,4	3,1
Troisième trimestre de 2002	0,8	3,1	4,0

[1] *La variation est le taux de croissance d'une période à l'autre. La variation annualisée est le taux de croissance composé annuel. La variation d'une année à l'autre est le taux de croissance d'un trimestre donné par rapport au même trimestre de l'année précédente.*

Le rythme de croissance de la demande intérieure, soit les dépenses combinées des consommateurs, des entreprises et des administrations publiques, a ralenti d'environ la moitié par rapport à celui observé au deuxième trimestre, et ce, malgré le niveau élevé de l'activités dans le marché des logements neufs qui a propulsé de 3,8 % l'investissement des entreprises dans les bâtiments résidentiels. Les dépenses des consommateurs sont demeurées essentiellement inchangées, après avoir connu une croissance de l'ordre de 1,0 % pour chacun des trois derniers

trimestres. L'investissement des entreprises en usines et en matériel a augmenté de 0,5 %, comparativement à 2,2 % au deuxième trimestre. En dépit de la reprise des bénéfices et des faibles taux d'intérêt en 2002, l'investissement est demeuré environ 5 % inférieur au sommet atteint au troisième trimestre de 2001. Les exportations de produits canadiens ont fortement augmenté au troisième trimestre, à la suite de ventes records d'automobiles et de pièces d'automobiles.

La vigueur des exportations a poussé l'excédent du commerce de biens à son niveau le plus élevé depuis plus d'un an et a constitué le principal facteur à l'origine de la hausse observée dans l'excédent global du compte courant au troisième trimestre. Grâce au rendement économique du Canada, les multinationales canadiennes ont investi plus de 11 milliards de dollars en fonds de roulement dans leurs sociétés affiliées à l'étranger. D'importantes sommes des fonds de placement ont été retirées, compte tenu de la faiblesse des marchés de valeurs mobilières, ce qui a réduit l'investissement en actions étrangères à son plus faible niveau en cinq ans. Parallèlement, les investisseurs étrangers ont revendu des actions canadiennes pour un montant de 4,5 milliards de dollars à des investisseurs canadiens, en partie sous l'effet de l'élimination d'actions de sociétés canadiennes d'un indice boursier clé aux États-Unis. L'investissement direct étranger au Canada est tombé à son plus faible niveau des sept dernières années.

Comptes économiques et financiers nationaux

Les dépenses de consommation ont contribué de façon modeste à la croissance économique au troisième trimestre, augmentant de 0,1 %, après trois trimestres de progressions importantes. Les emprunts des consommateurs ont diminué au troisième trimestre, alors que les dépenses en biens durables ont fléchi de 1,2 %.

Les résultats selon les produits sont contrastés. Bien que les dépenses en automobiles soient demeurées à un niveau record, les consommateurs ont dépensé 4,6 % de moins pour des camions et des fourgonnettes. Les dépenses en tabac ont diminué de 6,3 %, à la suite des hausses de taxes sur le tabac imposées par le gouvernement fédéral et certaines administrations provinciales à partir du 18 juin. Un temps plus chaud que la normale a entraîné des dépenses accrues d'électricité pour la climatisation. Les dépenses en boissons alcoolisées achetées en magasin ou consommées dans des établissements autorisés ont augmenté, tout comme les dépenses en repas dans les restaurants.

Les dépenses nettes des administrations publiques en biens et en services ont augmenté de 0,7 %, après avoir enregistré une hausse semblable au deuxième trimestre. Cette hausse est en partie attribuable aux dépenses accrues dans les secteurs de l'éducation et de la santé par les administrations provinciales et locales.

L'investissement des entreprises en usines et en matériel a considérablement ralenti. Les dépenses dans le domaine de la construction non résidentielle ont continué de diminuer (-0,6 %), tandis que les dépenses en machines et en matériel ont augmenté de 1,2 %, soit environ le tiers du taux enregistré au deuxième trimestre. L'investissement en automobiles, en camions et en autre matériel de transport a crû pour un troisième trimestre consécutif. Cependant, cette hausse a été partiellement contrebalancée par la réduction de l'investissement en machines industrielles, qui avait connu une reprise au deuxième trimestre. L'investissement en matériel de télécommunications a également diminué, et ce, pour un cinquième trimestre consécutif.

L'investissement des entreprises en bâtiments résidentiels (+3,8 %) a contribué à soutenir la croissance économique, alors que la demande de logements neufs a repris, à la suite d'une baisse observée au deuxième trimestre. La construction de logements neufs a fortement progressé (+7,2 %), tout comme les dépenses en rénovations, qui se sont accrues plus vite qu'au deuxième trimestre (+1,6 %). L'activité sur le marché de la revente a diminué, mais moins qu'au deuxième trimestre, en raison d'une reprise en août et en septembre. La demande d'hypothèques des ménages a augmenté au troisième trimestre, alors que les taux d'intérêt ont légèrement diminué.

Les exportations ont affiché leur plus forte progression (+2,3 %) en dix trimestres. Les ventes aux non-résidents ont été stimulées par la demande américaine de produits de l'automobile, reflétant ainsi la vigueur des dépenses des consommateurs en véhicules automobiles et en pièces dans le PIB des États-Unis. À la fin du trimestre, les exportations de camions neufs ont également augmenté en prévision de l'entrée en vigueur, le 1er octobre, d'une nouvelle norme concernant les émissions de moteurs diesels aux États-Unis. Les exportations de machines et de matériel, y compris les moteurs et les turbines, ont repris (+2,1 %) et les exportations de bois d'oeuvre ont remonté de 5,6 % par rapport au deuxième trimestre, alors que des droits avaient été imposés par les États-Unis à titre de mesure de compensation et de mesure antidumping. La croissance des importations a considérablement ralenti (+1,5 %), et a été dominée

par la demande de produits utilisés pour alimenter la fabrication automobile.

Hausse de l'investissement dans la construction résidentielle

Variation trimestrielle en %, en dollars enchaînés de 1997

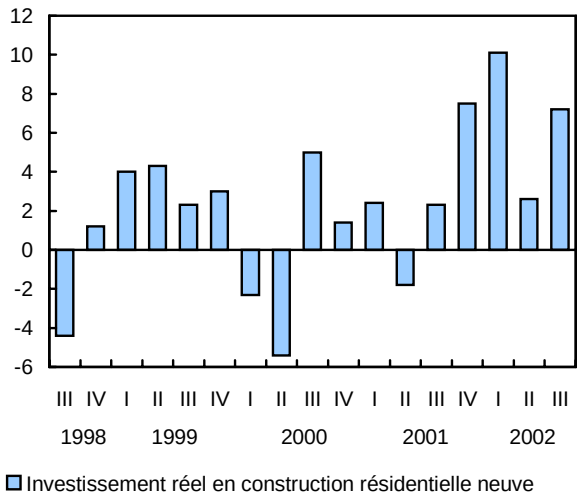

La croissance des bénéfices des sociétés a ralenti (+3,0 %), mais les bénéfices ont atteint le niveau le plus élevé observé depuis le sommet enregistré au premier trimestre de 2001. Le niveau relativement élevé des bénéfices non répartis qui en découle, combiné à une baisse des dépenses en capital et des prises de contrôle, a entraîné une réduction de la demande de financement des sociétés au troisième trimestre. Au cours des derniers trimestres, l'amélioration de la position financière des entreprises a été mise en évidence par une position de prêts nets importante et atypique dans le secteur des sociétés, reflétant la vigueur continue de l'autofinancement, de même qu'une tendance importante à s'appuyer sur le financement par capitaux propres et à s'éloigner du financement par emprunt.

Le revenu personnel a connu une hausse de 0,9 %. Il s'agit de la cinquième augmentation trimestrielle consécutive. Des hausses additionnelles dans l'emploi ont contribué à accroître le revenu du travail (+1,3 %). La croissance du revenu disponible correspondant à celle des dépenses, le taux d'épargne est demeuré stable, soit 4,7 %. Cependant, le ratio d'endettement des ménages a augmenté pour s'établir à 96,5 %. Bien que l'endettement des ménages ait continué d'augmenter, le coût associé aux prêts personnels et aux hypothèques n'a pas suivi le même rythme et est demeuré pratiquement inchangé au troisième trimestre.

Les recettes des administrations publiques ont continué de devancer les dépenses, ce qui fait que l'excédent (sur la base de la comptabilité nationale) pour tous les niveaux de l'administration publique combinés a augmenté pour s'établir à 13,1 milliards de dollars au troisième trimestre. Ce résultat est plus élevé qu'au deuxième trimestre et considérablement plus important qu'aux deux trimestres précédents.

La balance des paiements internationaux du Canada

L'excédent désaisonnalisé du compte courant s'est accru pour atteindre 5,1 milliards de dollars au troisième trimestre, l'excédent des biens ayant atteint 14,0 milliards de dollars. Les exportations ont augmenté de 2,9 milliards de dollars, dominées par des exportations records d'automobiles et de pièces automobiles. Les machines et le matériel, les produits énergétiques et les produits industriels ont également enregistré des augmentations importantes. L'accroissement de 2,4 milliards de dollars des importations s'est réparti entre toutes les principales catégories de produits, les hausses les plus importantes ayant été enregistrées au chapitre des produits automobiles, suivis des aéronefs, moteurs et pièces.

Solde du compte courant

En milliards de dollars données désaisonnalisées

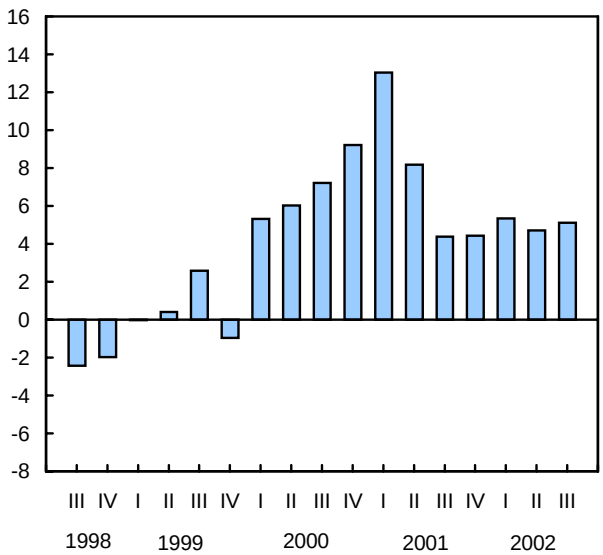

Le déficit des services commerciaux a été en légère baisse, les importations ayant diminué de 0,2 milliard de dollars, presque uniquement à cause d'une réduction des paiements de commissions sur les valeurs mobilières. Le déficit au chapitre des voyages est demeuré le même au troisième trimestre, tandis que celui des transports s'est légèrement accru compte tenu de l'augmentation des paiements pour le transport

par voie maritime. La baisse des recettes et la stabilité des paiements ont légèrement fait augmenter le déficit des revenus de placement, ce qui concorde avec les bénéfices moindres découlant de l'investissement direct canadien à l'étranger.

Dans le compte de capital et financier (données non désaisonnalisées), le Canada a enregistré une augmentation nette de son actif étranger de 7,6 milliards de dollars au troisième trimestre. L'investissement direct canadien à l'étranger a crû de nouveau, atteignant son niveau le plus élevé en cinq trimestres, soit 12,8 milliards de dollars. Comme au premier trimestre, l'investissement a servi en grande partie à financer les fonds de roulement de sociétés affiliées existantes. De plus, les investisseurs canadiens ont acheté des valeurs mobilières étrangères d'une valeur de 2,1 milliards de dollars, ce qui en fait l'investissement trimestriel le plus faible en plus de trois ans. Cela reflète principalement une baisse des acquisitions canadiennes d'actions étrangères, qui concorde avec le rendement relativement supérieur des marchés boursiers canadiens et avec les sources de financement moindres pour les investisseurs institutionnels, notamment les fonds communs de placement.

Solde des biens et autres soldes du compte courant

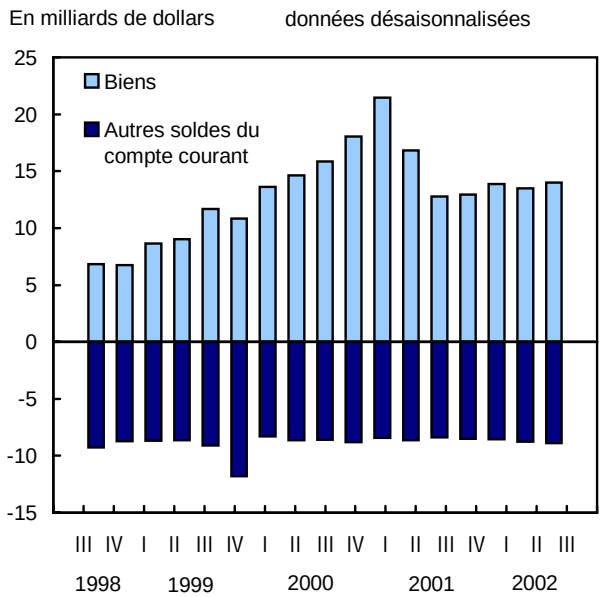

L'investissement direct étranger est tombé à son plus faible niveau en plus de sept ans et a ralenti de façon marquée au cours des trois trimestres de 2002. À peine 1,6 milliard de dollars sont entrés dans l'économie canadienne au troisième trimestre. Les acquisitions de sociétés, qui ont été le moteur de l'investissement direct pendant un certain temps, ont été négligeables au cours des deux derniers trimestres. Les investisseurs étrangers ont réduit leurs avoirs de valeurs mobilières canadiennes de 3,6 milliards de dollars au troisième trimestre. Un désinvestissement, visant exclusivement les actions et le marché monétaire, a eu lieu, à la suite d'acquisitions totalisant 30,1 milliards de dollars au cours des trois trimestres précédents. Les investisseurs étrangers ont vendu des actions canadiennes pour une valeur de 4,5 milliards de dollars, alors que le prix des actions continuait de baisser, mais ont acquis des obligations (principalement du gouvernement du Canada) d'un montant de 2,7 milliards de dollars sur le marché secondaire.

Le produit intérieur brut par industrie

Après un bon départ, l'activité économique a plafonné, en hausse de 0,1 % en septembre. Il s'agit toutefois de la douzième augmentation mensuelle consécutive enregistrée depuis le revers occasionné par les événements du 11 septembre 2001.

L'activité économique plafonne en septembre

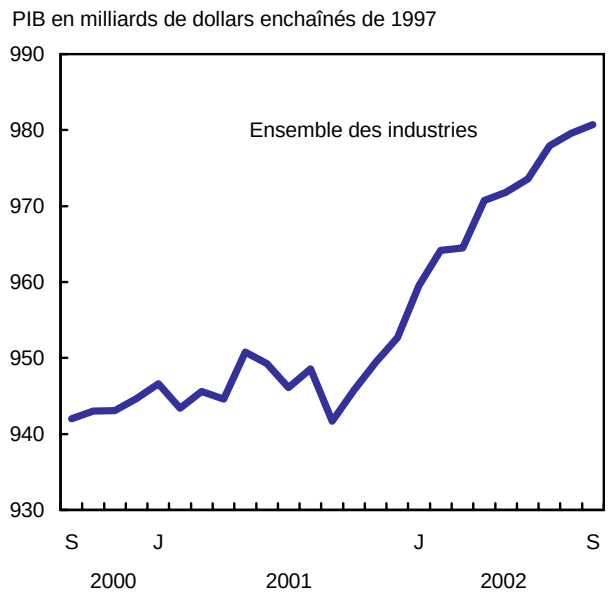

La faiblesse dans les secteurs de l'agriculture, de la finance et des commerces de gros et de détail a été contrebalancée par l'accroissement des achats de maisons neuves et existantes de même que par l'augmentation de la production industrielle.

Produit intérieur brut mensuel par industrie aux prix de base en dollars enchaînés de 1997

	Avril 2002[r]	Mai 2002[r]	Juin 2002[r]	Juillet 2002[r]	Août 2002[r]	Sept. 2002[p]
	données désaisonnalisées					
	var. mensuelle en %					
Ensemble des industries	0,7	0,1	0,2	0,4	0,2	0,1
Industries productrices de biens	1,2	-0,5	0,0	1,1	-0,2	0,2
Industries productrices de services	0,4	0,4	0,3	0,1	0,3	0,1
Production industrielle	1,4	-0,7	-0,1	1,5	-0,1	0,3
Construction	-0,4	0,4	0,5	0,6	0,5	0,4

[r] *Données révisées.*
[p] *Données provisoires.*

La demande de logements neufs est restée inchangée au troisième trimestre, la construction résidentielle ayant augmenté de 5,1 %. Le nombre de nouveaux chantiers d'habitations a dépassé 200 000 pendant presque toute l'année 2002, ce qui n'est pas sans rappeler le boom de l'habitation de la fin des années 1980. La vigueur des mises en chantier s'est surtout traduite en unités de logements multiples en Colombie-Britannique et au centre du Canada. Les industries qui alimentent la construction dans le secteur de la fabrication ont bénéficié de niveaux de construction résidentielle supérieurs. Les producteurs de produits dérivés du bois, de verre, de produits de verre, de produits de gypse, de matériel de chauffage et de ventilation ont tous accru leurs niveaux de production.

Le marché de la revente d'habitations est demeuré en-deçà du sommet atteint au premier trimestre, bien que l'activité de courtage et des agents immobiliers ait repris au cours de la dernière partie du trimestre. Les grossistes et les détaillants de meubles ont affiché des hausses au troisième trimestre, compte tenu du désir des propriétaires de meubler leurs nouveaux logements. L'activité du commerce de détail dans sa globalité n'a connu qu'une hausse légère au troisième trimestre, du fait de la baisse de l'achalandage dans les magasins de vêtements et dans les magasins à rayons.

Les fabricants de véhicules automobiles ont accru leur niveau de production pour un troisième trimestre consécutif en réponse à la progression des ventes d'automobiles. Les ventes de véhicules automobiles neufs au Canada et aux États-Unis se trouvent à des niveaux historiques élevés, avec le maintien des programmes d'encouragement généreux en vigueur depuis les deux dernières années. Les fabricants de camions lourds ont augmenté leur niveau de production de 50 % en réponse à la demande accrue des propriétaires de parcs américains. Les exploitants de parcs ont accéléré leurs achats de camions lourds en prévision de nouvelles normes concernant les émissions de moteurs diesels aux États-Unis, qui sont entrées en vigueur le 1er octobre.

Un regain de l'activité a été observé dans les secteurs des soins de santé, de l'éducation et de l'administration publique, ce qui a créé une source importante d'emplois. La production de l'industrie des administrations publiques provinciales a augmenté au troisième trimestre, à la suite d'une baisse attribuable à une grève au deuxième trimestre.

Analyse et tableaux détaillés

Pour obtenir une analyse plus détaillée de la parution d'aujourd'hui de la comptabilité nationale, y compris des graphiques et des tableaux additionnels, consultez le numéro du troisième trimestre de 2002 de la *Revue trimestrielle des Comptes économiques canadiens*, vol. 1, nº 2 (13-010-XIF, gratuit), qui est accessible dans le site Web de Statistique Canada (*www.statcan.ca*). À la page *Nos produits et services*, sous *Parcourir les publications Internet*, choisissez *Gratuites*, puis *Comptes nationaux*.

Produits, services et demandes de renseignements

Comptes économiques et financiers nationaux

Données stockées dans CANSIM: tableaux 378-0001, 378-0002, 380-0001 à 380-0015, 380-0031, 380-0033 à 380-0035 et 382-0006.

Information sur les méthodes et la qualité des données disponible dans la Base de métadonnées intégrée: numéros d'enquête, y compris ceux des enquêtes connexes, 1804, 1901 et 2602.

Le numéro du troisième trimestre de 2002 des *Comptes nationaux des revenus et dépenses: estimations trimestrielles* (13-001-XIB, 33 $ / 109 $; 13-001-XPB, 44 $ / 145 $) paraîtra bientôt. Voir *Pour commander les produits*.

Des tableaux détaillés de données trimestrielles non désaisonnalisées et désaisonnalisées sur les *Comptes nationaux des revenus et dépenses* (13-001-PPB, 50 $ / 180 $), les *Comptes des flux financiers* (13-014-PPB, 50 $ / 180 $), les *Estimations du revenu du travail* (13F0016XPB, 20 $ / 65 $) ainsi que des tableaux analytiques et des graphiques supplémentaires sont maintenant disponibles.

On peut aussi se procurer l'ensemble complet des comptes des revenus et dépenses, les comptes des flux financiers trimestriels et les estimations mensuelles du revenu du travail sur disquette dès 8 h 30 le jour de la diffusion. Les disquettes (13-001-DDB, 125 $ / 500 $; 13-014-DDB, 300 $ / 1 200 $

et 13F0016DDB, 125 $ / 500 $) sont aussi en vente, à prix réduit (13-001-XDB, 25 $ / 100 $; 13-014-XDB, 60 $ / 240 $ et 13F0016XDB, 25 $ / 100 $), sept jours ouvrables après la parution officielle. Pour acheter ces produits, communiquez avec les Services à la clientèle au (613) 951-3810 (*iead-info-dcrd@statcan.ca*), Division des revenus et dépenses.

Pour plus de renseignements ou pour en savoir davantage sur les concepts, les méthodes et la qualité des données, communiquez avec l'agent d'information au (613) 951-3640, Division des comptes des revenus et dépenses.

Balance des paiements internationaux du Canada

Données stockées dans CANSIM: tableaux 376-0001 à 376-0017 et 376-0035.

Information sur les méthodes et la qualité des données disponible dans la Base de métadonnées intégrée: numéros d'enquête, y compris ceux des enquêtes connexes, 1533, 1534, 1535, 1536 et 1537.

Le numéro du troisième trimestre de 2002 de *Balance des paiements internationaux du Canada* (67-001-XIB, 29 $ / 93 $; 67-001-XPB , 38 $ / 124 $) paraîtra sous peu. Voir *Pour commander les produits*.

Pour plus de renseignements ou pour en savoir davantage sur les concepts, les méthodes et la qualité des données, communiquez avec Denis Caron au (613) 951-1861, Division de la balance des paiements.

Produit intérieur brut par industrie

Données stockées dans CANSIM: tableaux 379-0017 à 379-0022.

Information sur les méthodes et la qualité des données disponible dans la Base de métadonnées intégrée: numéros d'enquête, y compris ceux des enquêtes connexes, 1301 et 1302.

Le numéro de septembre 2002 de *Produit intérieur brut par industrie* (15-001-XIF, 11 $ / 110 $) paraîtra en décembre. Une version imprimée est également disponible sur demande à un prix différent. Voir *Pour commander les produits*.

Pour obtenir des données ou des renseignements généraux, communiquez avec Yolande Chantigny en composant sans frais le 1 800 877-IMAD (*IMAD@statcan.ca*). Pour en savoir davantage sur les concepts, les méthodes et la qualité des données, communiquez avec Fabienne Leclerc au (613) 951-3659 (*fabienne.leclerc@statcan.ca*), Division des mesures et de l'analyse des industries.

Nouvelle publication sur les sources et les méthodes

Un nouveau manuel de référence, intitulé *Produit intérieur brut par industrie: sources et méthodes* (15-547-XIF, gratuit) est maintenant disponible. L'objet de ce document est de décrire en détail les concepts, les définitions, les sources de données et les méthodes statistiques sous-jacentes aux séries du PIB par industrie.

Pour toute information concernant ce manuel, communiquez avec Fabienne Leclerc au (613) 951-3659 (*fabienne.leclerc@statcan.ca*), Division des mesures et de l'analyse des industries.

Publication à venir des données trimestrielles des Comptes du bilan national et du Bilan des investissements internationaux

Les données des Comptes du bilan national et du Bilan des investissements internationaux, publiées à l'heure actuelle sur une base annuelle, seront publiées sur une base trimestrielle à compter de juin 2003. Cette modification permettra d'offrir, à chaque trimestre, un ensemble plus complet de comptes économiques, offrant ainsi une mesure plus à jour de la valeur nette des Canadiens. Cela permettra aussi d'offrir une analyse plus complète des structures d'actif et de dette des secteurs de l'économie canadienne.

Pour faciliter la transition vers des données trimestrielles, on retardera jusqu'en juin 2003 la parution des données annuelles de 2002, qui seraient normalement publiées en mars 2003. Les données trimestrielles des Comptes du bilan national et du Bilan des investissements internationaux seront disponibles à partir de 1990.

Les données annuelles d'investissement direct seront publiées en mars 2003.

Des détails additionnels concernant la publication de ces données paraîtront dans le site Web de Statistique Canada (*www.statcan.ca*) en février 2003

Indicateurs principaux des comptes économiques canadiens

	Troisième trimestre de 2001	Troisième trimestre de 2002	Troisième trimestre au quatrième trimestre de 2001	Quatrième trimestre de 2001 au premier trimestre de 2002	Premier trimestre de 2001 au deuxième trimestre de 2002	Premier trimestre au troisième trimestre de 2002
	données désaisonnalisées aux taux annuels					
	en millions de dollars aux prix courants		var. en % aux taux trimestriels			
Comptes économiques et financiers nationaux						
Rémunération des salariés	568 344	597 808	1,0	1,6	1,2	1,3
Bénéfices des sociétés avant impôts	111 484	127 744	-9,2	10,4	10,9	3,0
Revenu personnel disponible	665 624	700 400	1,3	1,8	1,1	1,0
Taux d'épargne personnelle[1]	4,3	4,7	...	...	...	...
	en millions de dollars enchaînés de 1997					
Dépenses personnelles	578 893	595 857	1,0	0,7	1,0	0,1
Formation brute de capital fixe des entreprises	186 869	188 985	-3,7	2,0	1,4	1,5
Produit intérieur brut aux prix du marché	1 025 210	1 066 551	0,7	1,4	1,1	0,8
Produit intérieur brut par industrie						
Industries productrices de biens	295 099	306 122	-0,8	2,2	1,4	0,9
Industries productrices de services	650 581	673 512	1,0	1,0	0,8	0,7
Production industrielle	222 862	231 996	-1,1	2,6	1,4	1,2
Fabrication de biens non durables	65 333	68 514	0,2	1,6	1,8	1,2
Fabrication de biens durables	93 058	97 741	-2,3	3,7	2,0	1,6
Secteur des technologies de l'information et des communications (TIC)	56 948	58 708	-1,9	3,0	1,2	0,8
	en millions de dollars aux prix courants					
	données désaisonnalisées aux taux trimestriels		variation réelle			
Balance des paiements						
Compte courant, solde	4 392	5 104	35	909	-625	393
Biens et services, solde	10 689	11 860	570	849	-861	612
Biens, solde	12 787	14 003	168	927	-392	512
Services, solde	-2 098	-2 143	402	-78	-469	100
Revenus de placements, solde	-6 829	-7 116	-554	169	308	-209
Transferts courants, solde	532	359	19	-109	-73	-10
	données non désaisonnalisées					
Compte financier, flux nets	-517	-8 507	...	...	...	...
Actif du Canada, flux nets	-15 484	-13 118	...	...	...	...
Passif du Canada, flux nets	14 966	4 611	...	...	...	...

[1] *Taux actuel.*
... N'ayant pas lieu de figurer.

■

NOUVEAUX PRODUITS

Infomat, revue hebdomadaire, 29 novembre 2002
Numéro au catalogue: 11-002-XIF (3 $/109 $).

Infomat, revue hebdomadaire, 29 novembre 2002
Numéro au catalogue: 11-002-XPF (4 $/145 $).

Comptes nationaux des revenus et des dépenses, estimations trimestrielles - Jour de parution, troisième trimestre de 2002
Numéro au catalogue: 13-001-DDB (125 $/500 $).

Comptes nationaux des revenus et dépenses, estimations trimestrielles, troisième trimestre de 2002, vol. 50, n° 3
Numéro au catalogue: 13-001-PPB (50 $/180 $).

Comptes nationaux des revenus et dépenses, estimations trimestrielles, troisième trimestre de 2002, vol. 50, n° 3
Numéro au catalogue: 13-001-XDB (25 $/100 $).

La revue trimestrielle des comptes économiques canadiens, troisième trimestre de 2002, vol. 1, n° 2
Numéro au catalogue: 13-010-XIF
(gratuit).

Comptes des flux financiers, estimations trimestrielles - Jour de parution, troisième trimestre de 2002
Numéro au catalogue: 13-014-DDB (300 $/1200 $).

Comptes des flux financiers, estimations trimestrielles, troisième trimestre de 2002
Numéro au catalogue: 13-014-PPB (50 $/180 $).

Comptes des flux financiers, estimations trimestrielles, troisième trimestre de 2002
Numéro au catalogue: 13-014-XDB
(prix variés).

Estimations du revenu du travail, estimations mensuelles - Jour de parution, septembre 2002
Numéro au catalogue: 13F0016DDB (125 $/500 $).

Estimations du revenu du travail, estimations mensuelles: tableaux et document analytique, septembre 2002
Numéro au catalogue: 13F0016XPB (20 $/65 $).

Produit intérieur brut par industrie: sources et méthodes, 2002
Numéro au catalogue: 15-547-XIF
(gratuit).

Indices des prix de l'industrie, septembre 2002, vol. 28, n° 9
Numéro au catalogue: 62-011-XPB (22 $/217 $).

Statistiques de porcs, troisième trimestre de 2002
Numéro au catalogue: 23-010-XIF
(gratuit).

Les prix sont en dollars canadiens et n'incluent pas les taxes de vente. Des frais de livraison supplémentaires s'appliquent aux envois à l'extérieur du Canada.

Les numéros au catalogue se terminant par: -XIB ou -XIF représentent la version électronique offerte sur Internet, -XMB ou -XMF, la version microfiche, -XPB ou -XPF, la version papier, -XDB, la version électronique sur disquette et -XCB, la version électronique sur CD-ROM.

Pour commander les produits

Pour commander les produits par téléphone:

Ayez en main: • Titre • Numéro au catalogue • Numéro de volume • Numéro de l'édition • Numéro de VISA ou de MasterCard.

Au Canada et aux États-Unis, composez:	**1 800 267-6677**
Pour les autres pays, composez:	**1 613 951-7277**
Pour envoyer votre commande par télécopieur:	**1 877 287-4369**
Pour un changement d'adresse ou pour connaître l'état de votre compte:	**1 800 700-1033**

Pour commander par la poste, écrivez à: Gestion de la circulation, Division de la diffusion, Statistique Canada, Ottawa, K1A 0T6. Veuillez inclure un chèque ou un mandat-poste à l'ordre du **Receveur général du Canada/Publications**. Au Canada, ajoutez 7 % de TPS et la TVP en vigueur.

Pour commander par Internet: écrivez à *order@statcan.ca* ou téléchargez la version électronique en vous rendant au site Web de Statistique Canada *(www.statcan.ca)* sous les rubriques *Nos produits et services,* puis *Publications payantes ($).*

Les agents libraires agréés et autres librairies vendent aussi les publications de Statistique Canada.

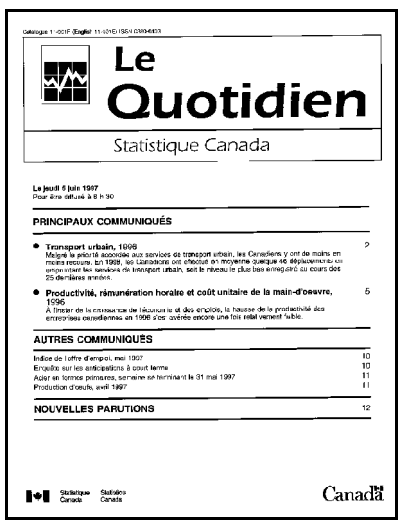

Le Quotidien

Statistique Canada

Le jeudi 5 juin 1997
Pour être diffusé à 8 h 30

PRINCIPAUX COMMUNIQUÉS

- **Transport urbain, 1996** 2
  Malgré le prix élevé accordé aux services de transport urbain, les Canadiens y ont de moins en moins recours. En 1996, les Canadiens ont effectué en moyenne quelque 46 déplacements en empruntant les services de transport urbain, soit le niveau le plus bas enregistré au cours des 25 dernières années.
- **Productivité, rémunération horaire et coût unitaire de la main-d'oeuvre, 1996** 5
  À l'instar de la croissance de l'économie et des emplois, la hausse de la productivité des entreprises canadiennes en 1996 s'est avérée encore une fois relativement faible.

AUTRES COMMUNIQUÉS

Indice de l'offre d'emploi, mai 1997 10
Enquête sur les anticipations à court terme 10
Acier en formes primaires, semaine se terminant le 31 mai 1997 11
Production d'oeufs, avril 1997 11

NOUVELLES PARUTIONS 12

Statistique Canada Statistics Canada

Canada

Bulletin officiel de diffusion des données de Statistique Canada

Numéro au catalogue 11-001-XIF.

Publié tous les jours ouvrables par la Division des communications, Statistique Canada, Immeuble R.-H.-Coats, 10e étage, section G, Ottawa, K1A 0T6.

Pour consulter *Le Quotidien* sur Internet, visitez notre site à l'adresse *http://www.statcan.ca*. Pour le recevoir par courrier électronique tous les matins, envoyez un message à *listproc@statcan.ca.* Laissez en blanc la ligne de l'objet. Dans le corps du message, tapez: subscribe quotidien prénom et nom.

Publication autorisée par le ministre responsable de Statistique Canada. © Ministre de l'Industrie, 2002. Il est permis de citer la présente publication dans les journaux et les magazines ainsi qu'à la radio et à la télévision à condition d'en indiquer la source: Statistique Canada. Toute autre forme de reproduction est permise sous réserve de mention de la source, comme suit, dans chaque exemplaire: Statistique Canada, *Le Quotidien*, numéro 11-001-XIF au catalogue, date et numéros de page.

CENTRES DE CONSULTATION RÉGIONAUX

Les centres de consultation régionaux de Statistique Canada offrent une gamme complète de produits et services. On y trouve une bibliothèque et un comptoir de vente où vous pouvez consulter ou acheter nos différents produits, dont nos publications, disquettes et CD-ROM, microfiches et cartes.

Chaque centre vous offre la possibilité d'extraire de l'information du système de retrait de données CANSIM. Un service téléphonique de renseignements est également disponible; ce service est gratuit pour les clients se trouvant à l'extérieur des secteurs d'appels locaux. On y offre également plusieurs autres services utiles, allant des séminaires aux consultations. Pour plus de renseignements, communiquez avec le centre de consultation de votre région.

Terre-Neuve et Labrador, Île-du-Prince-Édouard, Nouvelle-Écosse et Nouveau-Brunswick
Services-conseils
Statistique Canada
1741, rue Brunswick
2e étage, case postale 11
Halifax (N.-É.)
B3J 3X8

Appel local: (902) 426-5331
Sans frais: 1 800 263-1136
Télécopieur: (902) 426-9538
Courriel: atlantic.info@statcan.ca

Québec et Nunavut
Services-conseils
Statistique Canada
200, boul. René-Lévesque Ouest
Complexe Guy-Favreau
4e étage, Tour Est
Montréal (Qc)
H2Z 1X4

Appel local: (514) 283-5725
Sans frais: 1 800 263-1136
Télécopieur: (514) 283-9350
Courriel: infostcmontreal@statcan.ca

Région de la Capitale nationale
Services-conseils
Centre de consultation statistique (RCN)
Statistique Canada
Rez-de-chaussée, imm. R.-H.-Coats
Tunney's Pasture
Ottawa (Ont.)
K1A 0T6

Appel local: (613) 951-8116
Télécopieur: (613) 951-0581
Courriel: infostats@statcan.ca

Ontario
Services-conseils
Statistique Canada
10e étage, imm. Arthur Meighen
25, avenue St. Clair Est
Toronto (Ont.)
M4T 1M4

Appel local: (416) 973-6586
Sans frais: 1 800 263-1136
Télécopieur: (416) 973-7475

Manitoba
Services-conseils
Statistique Canada
Édifice Via Rail, pièce 200
123, rue Main
Winnipeg (Man.)
R3C 4V9

Appel local: (204) 983-4020
Sans frais: 1 800 263-1136
Télécopieur: (204) 983-7543
Courriel: statswpg@solutions.net

Saskatchewan
Services-conseils
Statistique Canada
Park Plaza
2365, rue Albert, pièce 440
Regina (Sask.)
S4P 4K1

Appel local: (306) 780-5405
Sans frais: 1 800 263-1136
Télécopieur: (306) 780-5403
Courriel: statcan@sk.sympatico.ca

Alberta et Territoires du Nord-Ouest
Services-conseils
Statistique Canada
Pacific Plaza, pièce 900
10909, avenue Jasper, N.O.
Edmonton (Alb.)
T5J 4J3

Appel local: (780) 495-3027
Sans frais: 1 800 263-1136
Télécopieur: (780) 495-5318
Courriel: Sabrina.Pond@statcan.ca

Colombie-Britannique et Yukon
Services-conseils
Statistique Canada
Library Square Tower
300, rue Georgia Ouest, pièce 600
Vancouver (C.-B.)
V6B 6C7

Appel local: (604) 666-3691
Sans frais: 1 800 263-1136
Télécopieur: (604) 666-4863

Numéro sans frais pour les demandes de renseignements (Canada et États-Unis): 1 800 263-1136
Numéro sans frais pour commander seulement (Canada et États-Unis): 1 800 267-6677
Numéro sans frais de commande par télécopieur (Canada et États-Unis): 1 877 287-4369
Numéro sans frais pour les appareils de télécommunications pour les malentendants: 1 800 363-7629

CALENDRIER DES COMMUNIQUÉS: DÉCEMBRE 2002

(À cause de circonstances imprévisibles, les dates de parution peuvent être modifiées.)

Date de parution	Titre	Période de référence
2	**Écoute de la télévision**	Automne 2001
2	**Réparations et rénovations domiciliaires**	2001
3	**Enquête sur la participation et les limitations d'activités**	2001
4	**Les établissements du patrimoine**	1999-2000
5	**Série de rapports sur les grandes cultures**	Novembre 2002
5	**Permis de bâtir**	Octobre 2002
5	**Indice de l'offre d'emploi**	Novembre 2002
6	**Enquête sur la population active**	Novembre 2002
10	**Langue, mobilité et migration**	2001
11	**Indice des prix des logements neufs**	Octobre 2002
11	**Taux d'utilisation de la capacité industrielle**	Troisième trimestre de 2002
11	**Enquête sur les dépenses des ménages**	2001
12	**Ventes de véhicules automobiles neufs**	Octobre 2002
13	**Productivité du travail, rémunération horaire et coût unitaire de main-d'oeuvre**	Troisième trimestre de 2002
13	**Indice composite**	Novembre 2002
16	**Croissance de la productivité au Canada**	
17	**Enquête mensuelle sur les industries manufacturières**	Octobre 2002
18	**Commerce international de marchandises du Canada**	Octobre 2002
18	**Voyages entre le Canada et les autres pays**	Octobre 2002
18	**Assurance-emploi**	Octobre 2002
19	**Commerce de gros**	Octobre 2002
20	**Indice des prix à la consommation**	Novembre 2002
23	**Opérations internationales du Canada en valeurs mobilières**	Octobre 2002
23	**Commerce de détail**	Octobre 2002
23	**Emploi, rémunération et heures de travail**	Octobre 2002
24	**Produit intérieur brut par industrie**	Octobre 2002

Statistique Canada

Calendrier de diffusion de 2003

Indicateurs économiques choisis

Les données sont accessibles dès leur diffusion dans le site Web de Statistique Canada (www.statcan.ca), sous forme de résumé dans *Le Quotidien* ou de façon plus détaillée dans la base de données *CANSIM*. Il est également possible de consulter divers tableaux de données sous la rubrique *Le Canada en statistiques* dans le site Web. Il se peut que, dans des cas exceptionnels, certaines dates de diffusion soient modifiées durant l'année. Pour plus de renseignements, communiquez avec le centre de consultation de votre région.

Assurance-emploi

Période de référence	Date de diffusion
Novembre 2002	28 janvier 2003
Décembre 2002	25 février 2003
Janvier 2003	25 mars 2003
Février 2003	29 avril 2003
Mars 2003	27 mai 2003
Avril 2003	30 juin 2003
Mai 2003	29 juillet 2003
Juin 2003	26 août 2003
Juillet 2003	30 septembre 2003
Août 2003	28 octobre 2003
Septembre 2003	27 novembre 2003
Octobre 2003	19 décembre 2003
Novembre 2003	27 janvier 2004
Décembre 2003	24 février 2004
Janvier 2004	30 mars 2004

Balance des paiements internationaux

Période de référence	Date de diffusion
Quatrième trimestre de 2002	28 février 2003
Premier trimestre de 2003	29 mai 2003
Deuxième trimestre de 2003	28 août 2003
Troisième trimestre de 2003	27 novembre 2003
Quatrième trimestre de 2003	26 février 2004

Caractéristiques des voyageurs internationaux

Période de référence	Date de diffusion
Troisième trimestre de 2002	26 février 2003
Quatrième trimestre de 2002	28 mai 2003
Premier trimestre de 2003	27 août 2003
Deuxième trimestre de 2003	26 novembre 2003
Troisième trimestre de 2003	24 février 2004

Commerce de détail

Période de référence	Date de diffusion
Novembre 2002	23 janvier 2003
Décembre 2002	20 février 2003
Janvier 2003	24 mars 2003
Février 2003	23 avril 2003

Commerce de détail – suite

Période de référence	Date de diffusion
Mars 2003	21 mai 2003
Avril 2003	23 juin 2003
Mai 2003	21 juillet 2003
Juin 2003	21 août 2003
Juillet 2003	22 septembre 2003
Août 2003	22 octobre 2003
Septembre 2003	24 novembre 2003
Octobre 2003	22 décembre 2003
Novembre 2003	27 janvier 2004
Décembre 2003	26 février 2004
Janvier 2004	26 mars 2004

Commerce de gros

Période de référence	Date de diffusion
Novembre 2002	20 janvier 2003
Décembre 2002	19 février 2003
Janvier 2003	20 mars 2003
Février 2003	22 avril 2003
Mars 2003	20 mai 2003
Avril 2003	20 juin 2003
Mai 2003	18 juillet 2003
Juin 2003	20 août 2003
Juillet 2003	19 septembre 2003
Août 2003	21 octobre 2003
Septembre 2003	24 novembre 2003
Octobre 2003	23 décembre 2003
Novembre 2003	26 janvier 2004
Décembre 2003	26 février 2004
Janvier 2004	26 mars 2004

Commerce international de marchandises du Canada

Période de référence	Date de diffusion
Novembre 2002	17 janvier 2003
Décembre 2002	20 février 2003
Janvier 2003	12 mars 2003
Février 2003	10 avril 2003
Mars 2003	13 mai 2003
Avril 2003	13 juin 2003

Commerce international de marchandises du Canada – suite

Période de référence	Date de diffusion
Mai 2003	11 juillet 2003
Juin 2003	14 août 2003
Juillet 2003	11 septembre 2003
Août 2003	10 octobre 2003
Septembre 2003	13 novembre 2003
Octobre 2003	12 décembre 2003
Novembre 2003	14 janvier 2004
Décembre 2003	13 février 2004

Compte des voyages internationaux

Période de référence	Date de diffusion
Quatrième trimestre de 2002	26 février 2003
Premier trimestre de 2003	28 mai 2003
Deuxième trimestre de 2003	27 août 2003
Troisième trimestre de 2003	26 novembre 2003
Quatrième trimestre de 2003	25 février 2004

Comptes économiques et financiers nationaux

Période de référence	Date de diffusion
Quatrième trimestre de 2002	28 février 2003
Premier trimestre de 2003	30 mai 2003
Deuxième trimestre de 2003	29 août 2003
Troisième trimestre de 2003	28 novembre 2003
Quatrième trimestre de 2003	27 février 2004

Emploi, rémunération et heures de travail

Période de référence	Date de diffusion
Novembre 2002	28 janvier 2003
Décembre 2002	26 février 2003
Janvier 2003	27 mars 2003
Février 2003	29 avril 2003
Mars 2003	29 mai 2003
Avril 2003	26 juin 2003
Mai 2003	28 juillet 2003
Juin 2003	28 août 2003
Juillet 2003	25 septembre 2003
Août 2003	27 octobre 2003
Septembre 2003	27 novembre 2003
Octobre 2003	23 décembre 2003
Novembre 2003	29 janvier 2004
Décembre 2003	26 février 2004
Janvier 2004	30 mars 2004

Enquête mensuelle sur les industries manufacturières

Période de référence	Date de diffusion
Novembre 2002	22 janvier 2003
Décembre 2002	18 février 2003
Janvier 2003	18 mars 2003
Février 2003	16 avril 2003
Mars 2003	15 mai 2003
Avril 2003	13 juin 2003
Mai 2003	16 juillet 2003
Juin 2003	14 août 2003
Juillet 2003	16 septembre 2003

Enquête mensuelle sur les industries manufacturières – suite

Période de référence	Date de diffusion
Août 2003	15 octobre 2003
Septembre 2003	14 novembre 2003
Octobre 2003	16 décembre 2003
Novembre 2003	21 janvier 2004
Décembre 2003	13 février 2004

Enquête sur la population active

Période de référence	Date de diffusion
Décembre 2002	10 janvier 2003
Janvier 2003	7 février 2003
Février 2003	7 mars 2003
Mars 2003	4 avril 2003
Avril 2003	9 mai 2003
Mai 2003	6 juin 2003
Juin 2003	11 juillet 2003
Juillet 2003	8 août 2003
Août 2003	5 septembre 2003
Septembre 2003	10 octobre 2003
Octobre 2003	7 novembre 2003
Novembre 2003	5 décembre 2003
Décembre 2003	9 janvier 2004
Janvier 2004	6 février 2004
Février 2004	12 mars 2004

Indicateurs avancés

Période de référence	Date de diffusion
Décembre 2002	29 janvier 2003
Janvier 2003	17 février 2003
Février 2003	17 mars 2003
Mars 2003	24 avril 2003
Avril 2003	21 mai 2003
Mai 2003	25 juin 2003
Juin 2003	23 juillet 2003
Juillet 2003	15 août 2003
Août 2003	24 septembre 2003
Septembre 2003	22 octobre 2003
Octobre 2003	25 novembre 2003
Novembre 2003	15 décembre 2003

Indice de l'offre d'emploi

Période de référence	Date de diffusion
Décembre 2002	9 janvier 2003
Janvier 2003	6 février 2003
Février 2003	4 mars 2003
Mars 2003	1er avril 2003
Avril 2003	6 mai 2003
Mai 2003	3 juin 2003
Juin 2003	10 juillet 2003
Juillet 2003	6 août 2003
Août 2003	3 septembre 2003
Septembre 2003	7 octobre 2003
Octobre 2003	4 novembre 2003
Novembre 2003	2 décembre 2003
Décembre 2003	6 janvier 2004
Janvier 2004	3 février 2004
Février 2004	9 mars 2004

Indice des prix à la consommation

Période de référence	Date de diffusion
Décembre 2002	22 janvier 2003
Janvier 2003	27 février 2003
Février 2003	21 mars 2003
Mars 2003	23 avril 2003
Avril 2003	22 mai 2003
Mai 2003	20 juin 2003
Juin 2003	22 juillet 2003
Juillet 2003	19 août 2003
Août 2003	23 septembre 2003
Septembre 2003	21 octobre 2003
Octobre 2003	19 novembre 2003
Novembre 2003	19 décembre 2003
Décembre 2003	22 janvier 2004

Indice des prix des logements neufs

Période de référence	Date de diffusion
Novembre 2002	10 janvier 2003
Décembre 2002	12 février 2003
Janvier 2003	12 mars 2003
Février 2003	10 avril 2003
Mars 2003	12 mai 2003
Avril 2003	10 juin 2003
Mai 2003	10 juillet 2003
Juin 2003	12 août 2003
Juillet 2003	10 septembre 2003
Août 2003	9 octobre 2003
Septembre 2003	12 novembre 2003
Octobre 2003	10 décembre 2003
Novembre 2003	12 janvier 2004
Décembre 2003	11 février 2004

Indices des prix des produits industriels et des matières brutes

Période de référence	Date de diffusion
Novembre 2002	3 janvier 2003
Décembre 2002	30 janvier 2003
Janvier 2003	25 février 2003
Février 2003	27 mars 2003
Mars 2003	30 avril 2003
Avril 2003	29 mai 2003
Mai 2003	27 juin 2003
Juin 2003	29 juillet 2003
Juillet 2003	28 août 2003
Août 2003	30 septembre 2003
Septembre 2003	29 octobre 2003
Octobre 2003	26 novembre 2003
Novembre 2003	5 janvier 2004
Décembre 2003	29 janvier 2004

Investissement en construction de bâtiments non résidentiels

Période de référence	Date de diffusion
Premier trimestre de 2003	10 avril 2003
Deuxième trimestre de 2003	10 juillet 2003
Troisième trimestre de 2003	9 octobre 2003
Quatrième trimestre de 2003	15 janvier 2004

Investissements privés et publics au Canada

Période de référence	Date de diffusion
Année 2003 (perspectives)	26 février 2003
Année 2003 (perspectives révisées)	23 juillet 2003
Année 2004 (perspectives)	25 février 2004

Opérations internationales du Canada en valeurs mobilières

Période de référence	Date de diffusion
Novembre 2002	23 janvier 2003
Décembre 2002	24 février 2003
Janvier 2003	18 mars 2003
Février 2003	22 avril 2003
Mars 2003	20 mai 2003
Avril 2003	18 juin 2003
Mai 2003	17 juillet 2003
Juin 2003	18 août 2003
Juillet 2003	18 septembre 2003
Août 2003	20 octobre 2003
Septembre 2003	18 novembre 2003
Octobre 2003	18 décembre 2003
Novembre 2003	19 janvier 2004
Décembre 2003	18 février 2004

Permis de bâtir

Période de référence	Date de diffusion
Novembre 2002	9 janvier 2003
Décembre 2002	6 février 2003
Janvier 2003	6 mars 2003
Février 2003	7 avril 2003
Mars 2003	6 mai 2003
Avril 2003	5 juin 2003
Mai 2003	7 juillet 2003
Juin 2003	5 août 2003
Juillet 2003	8 septembre 2003
Août 2003	6 octobre 2003
Septembre 2003	4 novembre 2003
Octobre 2003	4 décembre 2003
Novembre 2003	2 janvier 2004
Décembre 2003	5 février 2004

Perspectives du monde des affaires : industries manufacturières

Période de référence	Date de diffusion
Janvier 2003	4 février 2003
Avril 2003	2 mai 2003
Juillet 2003	1er août 2003
Octobre 2003	4 novembre 2003
Janvier 2004	4 février 2004

Productivité du travail, rémunération horaire et coût unitaire de main-d'œuvre

Période de référence	Date de diffusion
Quatrième trimestre de 2002	14 mars 2003
Premier trimestre de 2003	12 juin 2003
Deuxième trimestre de 2003	12 septembre 2003
Troisième trimestre de 2003	12 décembre 2003
Quatrième trimestre de 2003	12 mars 2004

Produit intérieur brut par industrie

Période de référence	Date de diffusion
Novembre 2002	31 janvier 2003
Décembre 2002	28 février 2003
Janvier 2003	31 mars 2003
Février 2003	30 avril 2003
Mars 2003	30 mai 2003
Avril 2003	27 juin 2003
Mai 2003	30 juillet 2003
Juin 2003	29 août 2003
Juillet 2003	30 septembre 2003
Août 2003	31 octobre 2003
Septembre 2003	28 novembre 2003
Octobre 2003	23 décembre 2003
Novembre 2003	30 janvier 2004
Décembre 2003	27 février 2004

Recettes monétaires agricoles

Période de référence	Date de diffusion
Quatrième trimestre de 2002	25 février 2003
Premier trimestre de 2003	27 mai 2003
Deuxième trimestre de 2003	26 août 2003
Troisième trimestre de 2003	25 novembre 2003
Quatrième trimestre de 2003	24 février 2004

Revenu agricole net

Période de référence	Date de diffusion
2002 (données provisoires)	27 mai 2003
2002 (données révisées)	25 novembre 2003

Série de rapports sur les grandes cultures

Période de référence	Date de diffusion
Stocks de céréales au 31 décembre 2002	31 janvier 2003
Superficies projetées en mars des principales grandes cultures en 2003	24 avril 2003
Stocks de céréales au 31 mars 2003	8 mai 2003
Estimations provisoires de la superficie des principales grandes cultures en 2003	26 juin 2003
Estimations de la production des principales grandes cultures au 31 juillet 2003	22 août 2003
Stocks de céréales au 31 juillet 2003	8 septembre 2003
Estimations de septembre de la production des principales grandes cultures en 2003	3 octobre 2003
Estimations de novembre de la production des principales grandes cultures en 2003	5 décembre 2003
Stocks de céréales au 31 décembre 2003	30 janvier 2004

Statistiques financières trimestrielles des entreprises

Période de référence	Date de diffusion
Quatrième trimestre de 2002	27 février 2003
Premier trimestre de 2003	11 juin 2003
Deuxième trimestre de 2003	27 août 2003
Troisième trimestre de 2003	27 novembre 2003
Quatrième trimestre de 2003	25 février 2004

Taux d'utilisation de la capacité industrielle

Période de référence	Date de diffusion
Quatrième trimestre de 2002	12 mars 2003
Premier trimestre de 2003	10 juin 2003
Deuxième trimestre de 2003	10 septembre 2003
Troisième trimestre de 2003	10 décembre 2003
Quatrième trimestre de 2003	11 mars 2004

Ventes de véhicules automobiles neufs

Période de référence	Date de diffusion
Novembre 2002	15 janvier 2003
Décembre 2002	13 février 2003
Janvier 2003	13 mars 2003
Février 2003	17 avril 2003
Mars 2003	14 mai 2003
Avril 2003	12 juin 2003
Mai 2003	14 juillet 2003
Juin 2003	13 août 2003
Juillet 2003	15 septembre 2003
Août 2003	14 octobre 2003
Septembre 2003	13 novembre 2003
Octobre 2003	11 décembre 2003
Novembre 2003	15 janvier 2004
Décembre 2003	12 février 2004

Voyages entre le Canada et les autres pays

Période de référence	Date de diffusion
Novembre 2002	20 janvier 2003
Décembre 2002	19 février 2003
Janvier 2003	19 mars 2003
Février 2003	16 avril 2003
Mars 2003	20 mai 2003
Avril 2003	19 juin 2003
Mai 2003	17 juillet 2003
Juin 2003	20 août 2003
Juillet 2003	18 septembre 2003
Août 2003	20 octobre 2003
Septembre 2003	19 novembre 2003
Octobre 2003	17 décembre 2003
Novembre 2003	21 janvier 2004

Préparé par la Sous-section de la diffusion officielle, Division des communications, (613) 951-5346

Statistique Canada

Calendrier de diffusion de 2003

Indicateurs économiques choisis

Janvier 2003

3	Indices des prix des produits industriels et des matières brutes	Novembre 2002
9	Indice de l'offre d'emploi	Décembre 2002
9	Permis de bâtir	Novembre 2002
10	Enquête sur la population active	Décembre 2002
10	Indice des prix des logements neufs	Novembre 2002
15	Ventes de véhicules automobiles neufs	Novembre 2002
17	Commerce international de marchandises du Canada	Novembre 2002
20	Commerce de gros	Novembre 2002
20	Voyages entre le Canada et les autres pays	Novembre 2002
22	Indice des prix à la consommation	Décembre 2002
22	Enquête mensuelle sur les industries manufacturières	Novembre 2002
23	Opérations internationales du Canada en valeurs mobilières	Novembre 2002
23	Commerce de détail	Novembre 2002
28	Assurance-emploi	Novembre 2002
28	Emploi, rémunération et heures de travail	Novembre 2002
29	Indicateurs avancés	Décembre 2002
30	Indices des prix des produits industriels et des matières brutes	Décembre 2002
31	Produit intérieur brut par industrie	Novembre 2002
31	Série de rapports sur les grandes cultures : stocks de céréales au 31 décembre 2002	Année 2002

Février 2003

4	Perspectives du monde des affaires : industries manufacturières	Janvier 2003
6	Permis de bâtir	Décembre 2002
6	Indice de l'offre d'emploi	Janvier 2003
7	Enquête sur la population active	Janvier 2003
12	Indice des prix des logements neufs	Décembre 2002
13	Ventes de véhicules automobiles neufs	Décembre 2002
17	Indicateurs avancés	Janvier 2003
18	Enquête mensuelle sur les industries manufacturières	Décembre 2002
19	Commerce de gros	Décembre 2002
19	Voyages entre le Canada et les autres pays	Décembre 2002
20	Commerce international de marchandises du Canada	Décembre 2002
20	Commerce de détail	Décembre 2002
24	Opérations internationales du Canada en valeurs mobilières	Décembre 2002
25	Assurance-emploi	Décembre 2002
25	Indices des prix des produits industriels et des matières brutes	Janvier 2003
25	Recettes monétaires agricoles	Quatrième trimestre de 2002
26	Caractéristiques des voyageurs internationaux	Troisième trimestre de 2002

Février 2003 – suite

26	Investissements privés et publics au Canada (perspectives)	Année 2003
26	Emploi, rémunération et heures de travail	Décembre 2002
26	Compte des voyages internationaux	Quatrième trimestre de 2002
27	Indice des prix à la consommation	Janvier 2003
27	Statistiques financières trimestrielles des entreprises	Quatrième trimestre de 2002
28	Produit intérieur brut par industrie	Décembre 2002
28	Balance des paiements internationaux	Quatrième trimestre de 2002
28	Comptes économiques et financiers nationaux	Quatrième trimestre de 2002

Mars 2003

4	Indice de l'offre d'emploi	Février 2003
6	Permis de bâtir	Janvier 2003
7	Enquête sur la population active	Février 2003
12	Indice des prix des logements neufs	Janvier 2003
12	Taux d'utilisation de la capacité industrielle	Quatrième trimestre de 2002
12	Commerce international de marchandises du Canada	Janvier 2003
13	Ventes de véhicules automobiles neufs	Janvier 2003
14	Productivité du travail, rémunération horaire et coût unitaire de main-d'œuvre	Quatrième trimestre de 2002
17	Indicateurs avancés	Février 2003
18	Opérations internationales du Canada en valeurs mobilières	Janvier 2003
18	Enquête mensuelle sur les industries manufacturières	Janvier 2003
19	Voyages entre le Canada et les autres pays	Janvier 2003
20	Commerce de gros	Janvier 2003
21	Indice des prix à la consommation	Février 2003
24	Commerce de détail	Janvier 2003
25	Assurance-emploi	Janvier 2003
27	Indices des prix des produits industriels et des matières brutes	Février 2003
27	Emploi, rémunération et heures de travail	Janvier 2003
31	Produit intérieur brut par industrie	Janvier 2003

Avril 2003

1er	Indice de l'offre d'emploi	Mars 2003
4	Enquête sur la population active	Mars 2003
7	Permis de bâtir	Février 2003
10	Investissement en construction de bâtiments non résidentiels	Premier trimestre de 2003

Avril 2003 – suite

10	Indice des prix des logements neufs	Février 2003
10	Commerce international de marchandises du Canada	Février 2003
16	Voyages entre le Canada et les autres pays	Février 2003
16	Enquête mensuelle sur les industries manufacturières	Février 2003
17	Ventes de véhicules automobiles neufs	Février 2003
22	Commerce de gros	Février 2003
22	Opérations internationales du Canada en valeurs mobilières	Février 2003
23	Commerce de détail	Février 2003
23	Indice des prix à la consommation	Mars 2003
24	Indicateurs avancés	Mars 2003
24	Série de rapports sur les grandes cultures : superficies projetées en mars des principales grandes cultures en 2003	Année 2003
29	Emploi, rémunération et heures de travail	Février 2003
29	Assurance-emploi	Février 2003
30	Produit intérieur brut par industrie	Février 2003
30	Indices des prix des produits industriels et des matières brutes	Mars 2003

Mai 2003

2	Perspectives du monde des affaires : industries manufacturières	Avril 2003
6	Indice de l'offre d'emploi	Avril 2003
6	Permis de bâtir	Mars 2003
8	Série de rapports sur les grandes cultures : stocks de céréales au 31 mars 2003	Année 2003
9	Enquête sur la population active	Avril 2003
12	Indice des prix des logements neufs	Mars 2003
13	Commerce international de marchandises du Canada	Mars 2003
14	Ventes de véhicules automobiles neufs	Mars 2003
15	Enquête mensuelle sur les industrie manufacturières	Mars 2003
20	Voyages entre le Canada et les autres pays	Mars 2003
20	Opérations internationales du Canada en valeurs mobilières	Mars 2003
20	Commerce de gros	Mars 2003
21	Commerce de détail	Mars 2003
21	Indicateurs avancés	Avril 2003
22	Indice des prix à la consommation	Avril 2003
27	Revenu agricole net (données provisoires)	Année 2002
27	Recettes monétaires agricoles	Premier trimestre de 2003
27	Assurance-emploi	Mars 2003
28	Compte des voyages internationaux	Premier trimestre de 2003
28	Caractéristiques des voyageurs internationaux	Quatrième trimestre de 2002
29	Indices des prix des produits industriels et des matières brutes	Avril 2003
29	Balance des paiements internationaux	Premier trimestre de 2003
29	Emploi, rémunération et heures de travail	Mars 2003
30	Comptes économiques et financiers nationaux	Premier trimestre de 2003
30	Produit intérieur brut par industrie	Mars 2003

Juin 2003

3	Indice de l'offre d'emploi	Mai 2003
5	Permis de bâtir	Avril 2003
6	Enquête sur la population active	Mai 2003
10	Indice des prix des logements neufs	Avril 2003
10	Taux d'utilisation de la capacité industrielle	Premier trimestre de 2003
11	Statistiques financières trimestrielles des entreprises	Premier trimestre de 2003
12	Productivité du travail, rémunération horaire et coût unitaire de main-d'œuvre	Premier trimestre de 2003
12	Ventes de véhicules automobiles neufs	Avril 2003
13	Commerce international de marchandises du Canada	Avril 2003
13	Enquête mensuelle sur les industries manufacturières	Avril 2003
18	Opérations internationales du Canada en valeurs mobilières	Avril 2003
19	Voyages entre le Canada et les autres pays	Avril 2003
20	Commerce de gros	Avril 2003
20	Indice des prix à la consommation	Mai 2003
23	Commerce de détail	Avril 2003
25	Indicateurs avancés	Mai 2003
26	Série de rapports sur les grandes cultures : estimations provisoires de la superficie des principales grandes cultures en 2003	Année 2003
26	Emploi, rémunération et heures de travail	Avril 2003
27	Produit intérieur brut par industrie	Avril 2003
27	Indices des prix des produits industriels et des matières brutes	Mai 2003
30	Assurance-emploi	Avril 2003

Juillet 2003

7	Permis de bâtir	Mai 2003
10	Investissement en construction de bâtiments non résidentiels	Deuxième trimestre de 2003
10	Indice de l'offre d'emploi	Juin 2003
10	Indice des prix des logements neufs	Mai 2003
11	Commerce international de marchandises du Canada	Mai 2003
11	Enquête sur la population active	Juin 2003
14	Ventes de véhicules automobiles neufs	Mai 2003
16	Enquête mensuelle sur les industries manufacturières	Mai 2003
17	Voyages entre le Canada et les autres pays	Mai 2003
17	Opérations internationales du Canada en valeurs mobilières	Mai 2003
18	Commerce de gros	Mai 2003
21	Commerce de détail	Mai 2003
22	Indice des prix à la consommation	Juin 2003
23	Indicateurs avancés	Juin 2003
23	Investissements privés et publics au Canada (perspectives révisées)	Année 2003
28	Emploi, rémunération et heures de travail	Mai 2003
29	Indices des prix des produits industriels et des matières brutes	Juin 2003
29	Assurance-emploi	Mai 2003
30	Produit intérieur brut par industrie	Mai 2003

Août 2003

1er	Perspectives du monde des affaires : industries manufacturières	Juillet 2003
5	Permis de bâtir	Juin 2003
6	Indice de l'offre d'emploi	Juillet 2003
8	Enquête sur la population active	Juillet 2003
12	Indice des prix des logements neufs	Juin 2003
13	Ventes de véhicules automobiles neufs	Juin 2003
14	Commerce international de marchandises du Canada	Juin 2003
14	Enquête mensuelle sur les industries manufacturières	Juin 2003
15	Indicateurs avancés	Juillet 2003
18	Opérations internationales du Canada en valeurs mobilières	Juin 2003
19	Indice des prix à la consommation	Juillet 2003
20	Commerce de gros	Juin 2003
20	Voyages entre le Canada et les autres pays	Juin 2003
21	Commerce de détail	Juin 2003
22	Série de rapports sur les grandes cultures : estimations de la production des principales grandes cultures au 31 juillet 2003	Année 2003
26	Assurance-emploi	Juin 2003
26	Recettes monétaires agricoles	Deuxième trimestre de 2003
27	Caractéristiques des voyageurs internationaux	Premier trimestre de 2003
27	Statistiques financières trimestrielles des entreprises	Deuxième trimestre de 2003
27	Compte des voyages internationaux	Deuxième trimestre de 2003
28	Balance des paiements internationaux	Deuxième trimestre de 2003
28	Indices des prix des produits industriels et des matières brutes	Juillet 2003
28	Emploi, rémunération et heures de travail	Juin 2003
29	Comptes économiques et financiers nationaux	Deuxième trimestre de 2003
29	Produit intérieur brut par industrie	Juin 2003

Septembre 2003

3	Indice de l'offre d'emploi	Août 2003
5	Enquête sur la population active	Août 2003
8	Permis de bâtir	Juillet 2003
8	Série de rapports sur les grandes cultures : stocks de céréales au 31 juillet 2003	Année 2003
10	Indice des prix des logements neufs	Juillet 2003
10	Taux d'utilisation de la capacité industrielle	Deuxième trimestre de 2003
11	Commerce international de marchandises du Canada	Juillet 2003
12	Productivité du travail, rémunération horaire et coût unitaire de main-d'œuvre	Deuxième trimestre de 2003
15	Ventes de véhicules automobiles neufs	Juillet 2003
16	Enquête mensuelle sur les industries manufacturières	Juillet 2003
18	Voyages entre le Canada et les autres pays	Juillet 2003
18	Opérations internationales du Canada en valeurs mobilières	Juillet 2003
19	Commerce de gros	Juillet 2003
22	Commerce de détail	Juillet 2003
23	Indice des prix à la consommation	Août 2003
24	Indicateurs avancés	Août 2003

Septembre 2003 – suite

25	Emploi, rémunération et heures de travail	Juillet 2003
30	Assurance-emploi	Juillet 2003
30	Produit intérieur brut par industrie	Juillet 2003
30	Indices des prix des produits industriels et des matières brutes	Août 2003

Octobre 2003

3	Série de rapports sur les grandes cultures : estimations de septembre de la production des principales grandes cultures en 2003	Année 2003
6	Permis de bâtir	Août 2003
7	Indice de l'offre d'emploi	Septembre 2003
9	Indice des prix des logements neufs	Août 2003
9	Investissement en construction de bâtiments non résidentiels	Troisième trimestre de 2003
10	Enquête sur la population active	Septembre 2003
10	Commerce international de marchandises du Canada	Août 2003
14	Ventes de véhicules automobiles neufs	Août 2003
15	Enquête mensuelle sur les industries manufacturières	Août 2003
20	Voyages entre le Canada et les autres pays	Août 2003
20	Opérations internationales du Canada en valeurs mobilières	Août 2003
21	Commerce de gros	Août 2003
21	Indice des prix à la consommation	Septembre 2003
22	Commerce de détail	Août 2003
22	Indicateurs avancés	Septembre 2003
27	Emploi, rémunération et heures de travail	Août 2003
28	Assurance-emploi	Août 2003
29	Indices des prix des produits industriels et des matières brutes	Septembre 2003
31	Produit intérieur brut par industrie	Août 2003

Novembre 2003

4	Indice de l'offre d'emploi	Octobre 2003
4	Perspectives du monde des affaires : industries manufacturières	Octobre 2003
4	Permis de bâtir	Septembre 2003
7	Enquête sur la population active	Octobre 2003
12	Indice des prix des logements neufs	Septembre 2003
13	Commerce international de marchandises du Canada	Septembre 2003
13	Ventes de véhicules automobiles neufs	Septembre 2003
14	Enquête mensuelle sur les industrie manufacturières	Septembre 2003
18	Opérations internationales du Canada en valeurs mobilières	Septembre 2003
19	Indice des prix à la consommation	Octobre 2003
19	Voyages entre le Canada et les autres pays	Septembre 2003
24	Commerce de gros	Septembre 2003
24	Commerce de détail	Septembre 2003
25	Recettes monétaires agricoles	Troisième trimestre de 2003
25	Revenu agricole net (données révisées)	Année 2002
25	Indicateurs avancés	Octobre 2003
26	Compte des voyages internationaux	Troisième trimestre de 2003

Novembre 2003 – suite

26	Caractéristiques des voyageurs internationaux	Deuxième trimestre de 2003
26	Indices des prix des produits industriels et des matières brutes	Octobre 2003
27	Assurance-emploi	Septembre 2003
27	Emploi, rémunération et heures de travail	Septembre 2003
27	Balance des paiements internationaux	Troisième trimestre de 2003
27	Statistiques financières trimestrielles des entreprises	Troisième trimestre de 2003
28	Produit intérieur brut par industrie	Septembre 2003
28	Comptes économiques et financiers nationaux	Troisième trimestre de 2003

Décembre 2003

2	Indice de l'offre d'emploi	Novembre 2003
4	Permis de bâtir	Octobre 2003
5	Série de rapports sur les grandes cultures : estimations de novembre de la production des principales grandes cultures en 2003	Année 2003
5	Enquête sur la population active	Novembre 2003
10	Indice des prix des logements neufs	Octobre 2003
10	Taux d'utilisation de la capacité industrielle	Troisième trimestre de 2003
11	Ventes de véhicules automobiles neufs	Octobre 2003
12	Commerce international de marchandises du Canada	Octobre 2003
12	Productivité du travail, rémunération horaire et coût unitaire de main d'oeuvre	Troisième trimestre de 2003
15	Indicateurs avancés	Novembre 2003
16	Enquête mensuelle sur les industries manufacturières	Octobre 2003
17	Voyages entre le Canada et les autres pays	Octobre 2003
18	Opérations internationales du Canada en valeurs mobilières	Octobre 2003
19	Indice des prix à la consommation	Novembre 2003
19	Assurance-emploi	Octobre 2003
22	Commerce de détail	Octobre 2003
23	Commerce de gros	Octobre 2003
23	Emploi, rémunération et heures de travail	Octobre 2003
23	Produit intérieur brut par industrie	Octobre 2003

Janvier 2004

5	Indices des prix des produits industriels et des matières brutes	Novembre 2003
6	Indice de l'offre d'emploi	Décembre 2003
9	Enquête sur la population active	Décembre 2003
12	Permis de bâtir	Novembre 2003
12	Indice des prix des logements neufs	Novembre 2003
14	Commerce international de marchandises du Canada	Novembre 2003
15	Investissement en construction de bâtiments non résidentiels	Quatrième trimestre de 2003
15	Ventes de véhicules automobiles neufs	Novembre 2003
19	Opérations internationales du Canada en valeurs mobilières	Novembre 2003
21	Voyages entre le Canada et les autres pays	Novembre 2003

Janvier 2004 – suite

21	Enquête mensuelle sur les industries manufacturières	Novembre 2003
22	Indice des prix à la consommation	Décembre 2003
26	Commerce de gros	Novembre 2003
27	Assurance-emploi	Novembre 2003
27	Commerce de détail	Novembre 2003
29	Indices des prix des produits industriels et des matières brutes	Décembre 2003
29	Emploi, rémunération et heures de travail	Novembre 2003
30	Produit intérieur brut par industrie	Novembre 2003
30	Série de rapports sur les grandes cultures : stocks de céréales au 31 décembre 2003	Année 2003

Février 2004

3	Indice de l'offre d'emploi	Janvier 2004
4	Perspectives du monde des affaires : industries manufacturières	Janvier 2004
5	Permis de bâtir	Décembre 2003
6	Enquête sur la population active	Janvier 2004
11	Indice des prix des logements neufs	Décembre 2003
12	Ventes de véhicules automobiles neufs	Décembre 2003
13	Commerce international de marchandises du Canada	Décembre 2003
13	Enquête mensuelle sur les industries manufacturières	Décembre 2003
18	Opérations internationales du Canada en valeurs mobilières	Décembre 2003
24	Recettes monétaires agricoles	Quatrième trimestre de 2003
24	Assurance-emploi	Décembre 2003
24	Caractéristiques des voyageurs Internationaux	Troisième trimestre de 2003
25	Compte des voyages internationaux	Quatrième trimestre de 2003
25	Statistiques financières trimestrielles des entreprises	Quatrième trimestre de 2003
25	Investissements privés et publics au Canada (perspectives)	Année 2004
26	Balance des paiements internationaux	Quatrième trimestre de 2003
26	Commerce de détail	Décembre 2003
26	Emploi, rémunération et heures de travail	Décembre 2003
26	Commerce de gros	Décembre 2003
27	Produit intérieur brut par industrie	Décembre 2003
27	Comptes économiques et financiers nationaux	Quatrième trimestre de 2003

Mars 2004

9	Indice de l'offre d'emploi	Février 2004
11	Taux d'utilisation de la capacité industrielle	Quatrième trimestre de 2003
12	Enquête sur la population active	Février 2004
12	Productivité du travail, rémunération horaire et coût unitaire de main-d'œuvre	Quatrième trimestre de 2003
26	Commerce de détail	Janvier 2004
26	Commerce de gros	Janvier 2004
30	Emploi, rémunération et heures de travail	Janvier 2004
30	Assurance-emploi	Janvier 2004

Préparé par la Sous-section de la diffusion officielle, Division des communications, (613) 951-5346

Centres de consultation régionaux

Les centres de consultation régionaux de Statistique Canada offrent une gamme complète de produits et services. On y trouve une bibliothèque et un comptoir de vente où vous pouvez consulter ou acheter nos différents produits, dont nos publications, des disquettes et CD-ROM, des microfiches et des cartes.

Chaque centre vous offre la possibilité de rechercher de l'information dans le système d'extraction de données *CANSIM*. Un service téléphonique de renseignements est également offert; ce service est gratuit pour les clients se trouvant à l'extérieur des secteurs d'appels locaux. On y propose également plusieurs autres services utiles, allant des séminaires aux consultations. Pour plus de renseignements, communiquez avec le centre de consultation de votre région.

Terre-Neuve et Labrador, Île-du-Prince-Édouard, Nouvelle-Écosse et Nouveau-Brunswick
Services-conseils
Statistique Canada
1741, rue Brunswick
2e étage, case postale 11
Halifax (N.-É.)
B3J 3X8

Appel local : (902) 426-5331
Sans frais : 1 800 263-1136
Télécopieur : (902) 426-9538
Courriel : infostats@statcan.ca

Québec et Nunavut
Services-conseils
Statistique Canada
200, boul. René-Lévesque Ouest
Complexe Guy-Favreau
4e étage, Tour Est
Montréal (Oc)
H2Z 1X4

Appel local : (514) 283-5725
Sans frais : 1 800 263-1136
Télécopieur : (514) 283-9350
Courriel : infostats@statcan.ca

Région de la Capitale nationale
Services-conseils
Centre de consultation statistique (RCN)
Statistique Canada
Rez-de-chaussée, imm. R.-H.-Coats
Avenue Holland
Ottawa (Ont.)
K1A OT6

Appel local : (613) 951-8116
Télécopieur : (613) 951-0581
Courriel : infostats@statcan.ca

Ontario
Services-conseils
Statistique Canada
10e étage, imm. Arthur Meighen
25, avenue St. Clair Est
Toronto (Ont.)
M4T1M4

Appel local : (416) 973-6586
Sans frais : 1 800 263-1136
Télécopieur : (416) 973-7475
Courriel : infostats@statcan.ca

Manitoba
Services-conseils
Statistique Canada
Édifice Via Rail, pièce 200
123, rue Main
Winnipeg (Man.)
R3C 4V9

Appel local : (204) 983-4020
Sans frais : 1 800 263-1136
Télécopieur : (204) 983-7543
Courriel : infostats@statcan.ca

Saskatchewan
Services-conseils
Statistique Canada
Park Plaza
2365, rue Albert, pièce 440
Regina (Sask.)
S4P 4K1

Appel local : (306) 780-5405
Sans frais : 1 800 263-1136
Télécopieur : (306) 780-5403
Courriel : infostats@statcan.ca

Alberta et Territoires du Nord-Ouest
Services-conseils
Statistique Canada
Pacific Plaza, pièce 900
10909, avenue Jasper, N.O.
Edmonton (Alb.)
T5J 4J3

Appel local : (780) 495-3027
Sans frais : 1 800 263-1136
Télécopieur : (780) 495-5318
Courriel : infostats@statcan.ca

Colombie-Britannique et Yukon
Services-conseils
Statistique Canada
Library Square Tower
300, rue Georgia Ouest, pièce 600
Vancouver (C.-B.)
V68 6C7

Appel local : (604) 666-3691
Sans frais : 1 800 263-1136
Télécopieur : (604) 666-4863
Courriel : infostats@statcan.ca

Numéro sans frais pour les demandes de renseignements (Canada et États-Unis) : 1 800 263-1136
Numéro sans frais pour commander seulement (Canada et États-Unis) : 1 800 267-6677
Numéro sans frais de commande par télécopieur (Canada et États-Unis) : 1 877 287-4369
Numéro sans frais pour les appareils de télécommunications pour les malentendants : 1 800 363-7629