



Le Quotidien

Statistique Canada

Le vendredi 28 février 2003

Diffusé à 8 h 30, heure de l'Est

COMMUNIQUÉS PRINCIPAUX

- **Comptes économiques canadiens, quatrième trimestre de 2002** 2
L'activité économique a connu un ralentissement au quatrième trimestre de 2002, le produit intérieur brut réel ayant progressé de 0,4 %, soit moins de la moitié du rythme atteint au trimestre précédent. L'économie s'est quelque peu essoufflée au cours du trimestre, le produit intérieur brut ayant enregistré une légère augmentation de 0,1 % en novembre et en décembre.

NOUVEAUX PRODUITS 10

CALENDRIER DES COMMUNIQUÉS: Mars 2003 12



COMMUNIQUÉS PRINCIPAUX

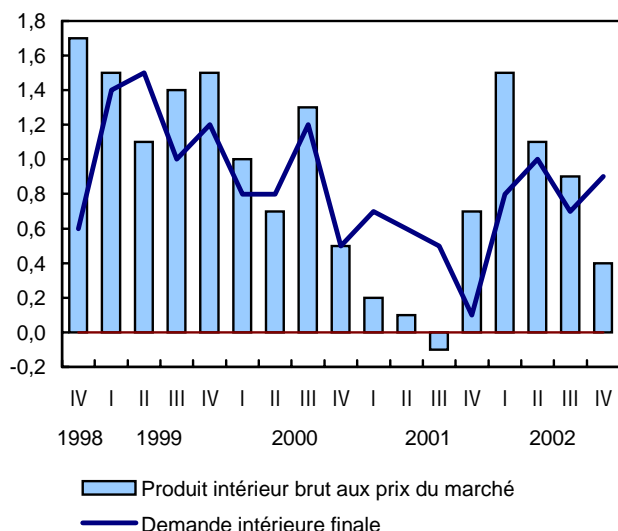
Comptes économiques canadiens

Quatrième trimestre de 2002

L'activité économique a connu un ralentissement au quatrième trimestre de 2002, le produit intérieur brut (PIB) réel ayant progressé de 0,4 %, soit moins de la moitié du rythme atteint au troisième trimestre. Une baisse des exportations au cours du trimestre n'a été que partiellement contrebalancée par la vigueur soutenue des dépenses des consommateurs. L'économie s'est quelque peu essoufflée au cours du trimestre, le PIB ayant enregistré une légère augmentation de 0,1 % en novembre et en décembre.

La croissance du PIB a ralenti au cours de l'année

Variation trimestrielle en %, en \$ enchaînés (1997)



Le taux de croissance plus faible au quatrième trimestre a été le résultat d'une baisse de la production dans les secteurs de la fabrication et de l'agriculture, ainsi que de niveaux d'activité moins grands dans le secteur financier. L'économie a été stimulée par le secteur des services, et plus particulièrement par le commerce de gros et de détail, l'administration publique, les soins de santé, l'immobilier et les services aux entreprises.

La baisse de 2,1 % des exportations au quatrième trimestre, qui a touché principalement les produits de l'automobile, est survenue après trois hausses trimestrielles consécutives. La demande intérieure

Note aux lecteurs

Le Quotidien publie maintenant une seule analyse sommaire des trois communiqués précédents – comprenant les comptes économiques et financiers nationaux et la balance des paiements internationaux du Canada (données trimestrielles), de même que le produit intérieur brut par branche d'activité (données mensuelles) – intitulée «Comptes économiques canadiens». On peut consulter les analyses, les diagrammes et les tableaux plus détaillés qui étaient auparavant diffusés dans Le Quotidien dans la publication électronique La revue trimestrielle des comptes économiques canadiens (13-010-XIF, gratuite). Cette publication est maintenant disponible sans frais en format HTML et PDF et le sera simultanément avec chaque diffusion trimestrielle des comptes nationaux dans Le Quotidien.

Les résultats du produit intérieur brut par industrie pour les deux premiers mois de chaque trimestre continueront d'être publiés dans le format habituel des communiqués du Quotidien.

a repris légèrement au quatrième trimestre. Ce sont les dépenses des consommateurs, particulièrement au chapitre des biens durables, comme les meubles et les véhicules automobiles, qui ont été la principale source de la vigueur. L'investissement en construction résidentielle, même s'il a été plus faible qu'au trimestre précédent, a fortement progressé de 2,6 %. Parallèlement, les ménages ont recommencé à emprunter. L'investissement des entreprises en usines et en matériel a diminué, en dépit de la croissance soutenue des bénéfices.

Produit intérieur brut réel, en dollars enchaînés (1997)¹

	Variation	Variation annualisée	Variation d'une année à l'autre
	%		
Premier trimestre de 2002	1,5	6,0	2,2
Deuxième trimestre de 2002	1,1	4,4	3,2
Troisième trimestre de 2002	0,9	3,6	4,2
Quatrième trimestre de 2002	0,4	1,6	3,9
2002	3,4	...	3,4

¹ La variation est le taux de croissance d'une période à l'autre. La variation annualisée est le taux de croissance composé annuel. La variation d'une année à l'autre est le taux de croissance d'un trimestre donné par rapport au même trimestre de l'année précédente.

... N'ayant pas lieu de figurer.

Même si l'économie a connu un ralentissement au fil des trimestres de 2002, elle a néanmoins progressé de 3,4 % pour l'ensemble de l'année, soit plus du double du taux de 2001. Les prix, tels que mesurés par l'indice implicite de prix en chaîne du PIB, ont progressé de 1,2 % en 2002.

La baisse des recettes d'exportations de biens, combinée aux dividendes plus élevés versés aux investisseurs directs étrangers, ont été les principaux facteurs à l'origine de la réduction de l'excédent à l'égard des opérations courantes avec des non-résidents au cours du trimestre. L'excédent, qui a diminué pour chaque trimestre de l'année, a connu une baisse de plus de 40 % en 2002.

Comptes économiques et financiers nationaux

La baisse des exportations au quatrième trimestre a largement contrebalancé la hausse enregistrée au troisième trimestre. Cela reflète, dans une large mesure, la demande plus faible de produits aux États-Unis, l'économie au sud de la frontière ayant ralenti. Le total des exportations de produits de l'automobile, y compris les voitures particulières, les camions et les pièces, a connu sa baisse la plus marquée depuis le quatrième trimestre de 1996. Les exportations de voitures particulières à elles seules ont chuté de 17 %. Les exportations de blé ont diminué considérablement (-27 %), par suite des stocks réduits en raison de la sécheresse. Les produits forestiers et le pétrole sont parmi les quelques produits qui ont enregistré une croissance.

Pour l'ensemble de 2002, le volume des exportations a progressé de 0,8 %, après une baisse en 2001. Les exportations de produits énergétiques et de produits de l'automobile ont contribué le plus à cette croissance annuelle, mais elles ont été largement contrebalancées par la baisse des ventes de blé et de matériel de télécommunications.

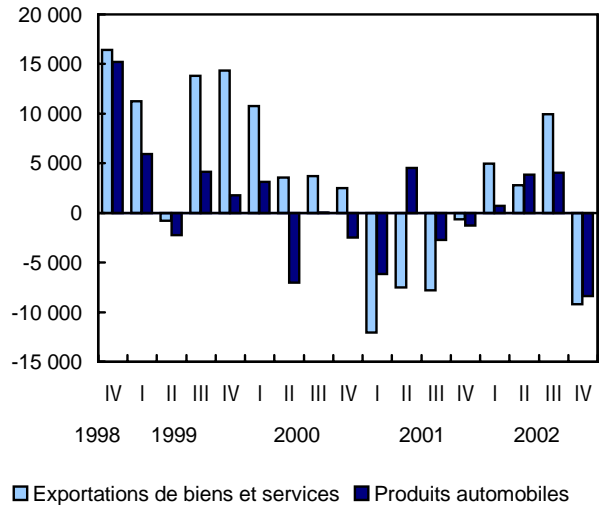
Les entreprises ont constitué des stocks représentant près de 10 milliards de dollars au quatrième trimestre, dans la foulée des accumulations importantes qui se sont amorcées au deuxième trimestre. Les hausses ont été évidentes à travers les secteurs de la fabrication et du commerce, et les stocks de véhicules automobiles vendus au détail y ont contribué dans une proportion de plus de 40 %. Les stocks de céréales ont toutefois été réduits au cours du trimestre.

Les consommateurs ont accru leurs dépenses de consommation de 1,1 % au quatrième trimestre, toutes les catégories principales de biens et de services ayant augmenté. Les dépenses en véhicules automobiles ont augmenté de 1,6 %, à la suite d'une baisse d'une ampleur similaire au troisième trimestre. La croissance soutenue du marché de l'habitation a eu pour effet d'accélérer les achats de meubles (+5,4 %) et d'appareils ménagers (+1,7 %). L'achalandage dans le secteur du transport aérien de passagers a entraîné une hausse de 4,8 % des achats de services de transport, tandis que la température relativement plus froide a fait augmenter considérablement les dépenses au chapitre

de l'énergie. Le total des dépenses personnelles en biens durables a crû de 6,4 % pour l'année, cette hausse ayant été alimentée par la demande de véhicules automobiles et par l'essor du marché de l'habitation.

Des diminutions dans les produits de l'automobile entraînent les exportations réelles à la baisse

Variation trimestrielle en millions de \$ enchaînés (1997)

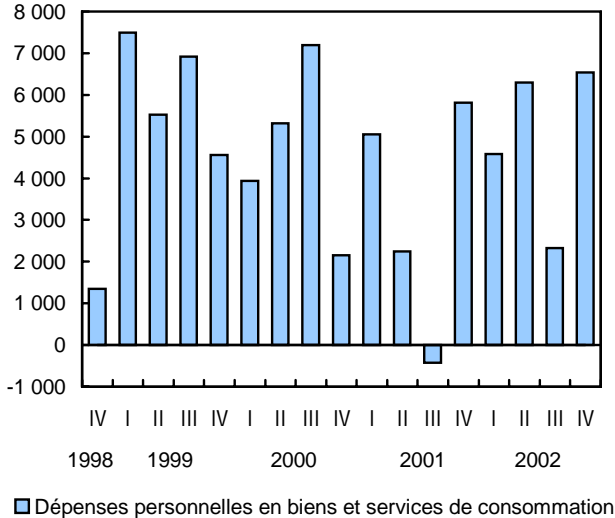


Au quatrième trimestre, le gouvernement de l'Ontario a effectué des remises au chapitre de l'électricité. Pour plus de renseignements sur le traitement de ces remises dans le Système de comptabilité nationale du Canada, voir la page du site Web de Statistique Canada (www.statcan.ca) sur le rabais et le gel du prix de l'électricité de l'Ontario. Dans le module *Méthodes statistiques*, allez sous la rubrique *Méthodes*, cliquez sur *Méthodes* puis sur *Nouvelle mesure du PIB*.

L'investissement en bâtiments résidentiels s'est maintenu à des niveaux historiquement élevés, même si les activités ont connu un certain répit au quatrième trimestre. Néanmoins, les mises en chantier ont atteint leur niveau le plus élevé depuis 1990. En outre, le marché des maisons existantes a connu un regain d'activité, après deux trimestres de baisses. Pour l'ensemble de l'année, l'investissement total en bâtiments résidentiels a progressé de 15,9 %. Il s'agit de la croissance la plus forte depuis le dernier boom immobilier de 1987. La construction, les rénovations et le marché de la revente ont regagné du terrain en 2002, par suite des taux hypothécaires beaucoup plus faibles qu'en 2001. Les prêts hypothécaires ont répondu à cette demande et ont aussi affiché une hausse marquée au cours de l'année.

Les dépenses de consommation affichent une augmentation importante

Variation trimestrielle, en millions de \$ enchaînés (1997)



L'investissement des entreprises en usines et en matériel a reculé de 0,4 % au quatrième trimestre. L'investissement en bâtiments et les dépenses en ouvrages de génie ont reculé, tandis que les dépenses en machines et en matériel sont demeurées inchangées. Les dépenses en machinerie industrielle ont bondi de 5,5 %, mais elles ont été contrebalancées par une baisse de l'investissement en matériel de télécommunications et par des achats plus faibles d'automobiles par les entreprises. Les dépenses des entreprises en usines et en matériel ont reculé de 3,9 % au cours de l'année dans la foulée du ralentissement (-1,1 %) enregistré en 2001. L'investissement en matériel de télécommunications et en autre matériel de transport a connu des baisses de plus de 10 %. L'investissement des entreprises en bâtiments non résidentiels a chuté, après avoir affiché une tendance à la hausse au cours des neuf années précédentes.

L'augmentation des bénéfices avant impôts des sociétés a ralenti au quatrième trimestre, la hausse ayant été de 6,2 % pour l'année dans son ensemble. Le niveau élevé de bénéfices non répartis qui en a résulté, ainsi que des dépenses plus faibles en capital, ont permis au secteur des entreprises d'enregistrer un excédent record de 24,5 milliards de dollars en 2002. Le secteur des entreprises a été en position de prêt net au cours des trois dernières années. En outre, la demande de financement des entreprises a ralenti au cours de l'année, ce qui a contribué à améliorer davantage le ratio d'endettement.

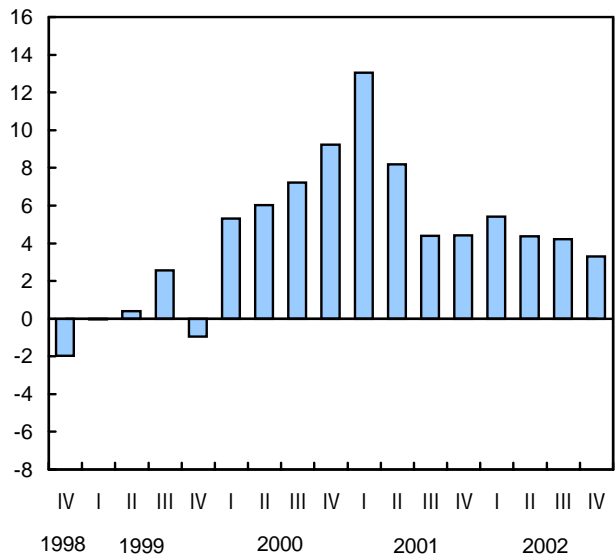
Le revenu du travail s'est redressé au quatrième trimestre, ainsi que pour l'ensemble de l'année, par suite des progrès réalisés dans l'emploi. Le revenu personnel disponible n'a toutefois pas maintenu le rythme des dépenses personnelles pour la plupart des trimestres, avec pour résultat que le taux d'épargne était en baisse tant au quatrième trimestre que pour l'année. La demande de financement des ménages a été sans précédent en 2002, ce qui a poussé la dette à la consommation et la dette hypothécaire vers de nouveaux sommets. Même si le ratio d'endettement des ménages a augmenté pour chacun des trimestres de l'année, atteignant 97,6 % à la fin de l'année, le coût des prêts a diminué, par suite des taux d'intérêt plus faibles en 2002.

Balance des paiements internationaux du Canada

L'excédent du compte courant corrigé en fonction des variations saisonnières a diminué de 0,9 milliard de dollars, pour s'établir à 3,3 milliards de dollars au quatrième trimestre de 2002. Il s'agit de son plus faible niveau en trois ans. Le déficit des revenus de placements s'est creusé et l'excédent au chapitre des biens a diminué en raison de la baisse des exportations.

Solde du compte courant

En milliards de dollars données désaisonnalisées

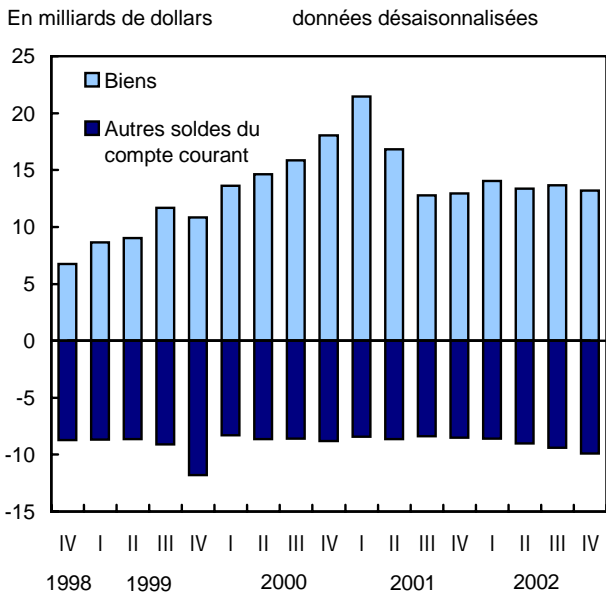


L'excédent au chapitre des biens a diminué, pour se situer à 13,2 milliards de dollars au quatrième trimestre, la valeur des exportations ayant chuté et celle des importations étant demeurée stable. Une forte baisse

des exportations de produits de l'automobile, attribuable à la réduction du nombre d'expéditions de voitures particulières, a été largement contrebalancée par une hausse des exportations de produits énergétiques. Les importations de produits de l'automobile ont quelque peu ralenti au cours du trimestre, la hausse du côté des voitures et des camions ayant été neutralisée par une réduction de l'importation de pièces. Les importations de produits énergétiques, et plus particulièrement celles de pétrole brut, se sont accrues légèrement.

La réduction du déficit des services au quatrième trimestre a été distribuée de façon égale entre les services de voyages, les services de transport et les services commerciaux. Le déficit des revenus de placements est passé à 8,4 milliards de dollars. Il s'agit d'un niveau qui n'avait pas été atteint depuis la fin de 1999. Tandis que les recettes provenant des placements sont demeurées relativement stables au quatrième trimestre, les versements de dividendes aux investisseurs étrangers directs ont augmenté de 21 %.

Solde des biens et autres soldes du compte courant



En 2002, l'excédent du compte courant a diminué de 12,7 milliards de dollars par rapport à son sommet, pour passer à 17,3 milliards de dollars, entre autres du fait des exportations plus faibles de produits de télécommunications et des importations plus importantes de produits de l'automobile. Le solde des revenus de placements a aussi joué un rôle. Après deux années de baisses, le déficit au chapitre du revenu de placements a été plus élevé en 2002, les dividendes versés aux investisseurs directs canadiens ayant diminué au cours de l'année.

Au compte capital et financier (non désaisonné), il y a eu des hausses marquées de l'actif et du passif financiers, ce qui a donné lieu à une sortie nette allant de pair avec l'excédent du compte courant.

Les investisseurs canadiens directs ont affecté 16,0 milliards de dollars à des économies étrangères au quatrième trimestre, principalement aux États-Unis. Il s'agit de leur investissement le plus important depuis un an et demi. La majeure partie de l'investissement est allée à des sociétés affiliées existantes aux fins de fonds de roulement, ce qui a été le cas en 2002 en général. Les acquisitions avaient constitué le principal facteur pendant trois des quatre dernières années. Les investissements directs, qui ont totalisé 43,9 milliards de dollars pour l'année, ont été plus faibles qu'en 2000 et qu'en 2001, mais n'ont été que légèrement inférieurs à la moyenne des cinq dernières années.

La demande canadienne de titres étrangers a diminué pour un troisième trimestre consécutif, les sorties ayant atteint leur niveau le plus bas depuis trois ans et demi. L'investissement au cours du trimestre s'est fait exclusivement par l'intermédiaire d'actions aux États-Unis. En 2002, 90 % du montant de 18,5 milliards de dollars a été investi en actions américaines, contrairement aux deux années précédentes, où seulement un peu moins de la moitié du montant avait été investie dans les avoirs étrangers. Les 6,2 milliards de dollars investis en obligations étrangères en 2002 ont constitué le plus important investissement en quatre ans.

Après avoir atteint un très bas niveau au trimestre précédent, l'économie canadienne a reçu des investissements directs étrangers de 5,7 milliards de dollars. Les acquisitions représentaient environ le tiers du total, elles qui n'avaient pas constitué un facteur au cours des deux trimestres précédents. Même après un ralentissement de l'investissement au deuxième semestre, le total pour 2002 était de 33,6 milliards de dollars, soit un niveau comparable à celui enregistré pour trois des quatre dernières années.

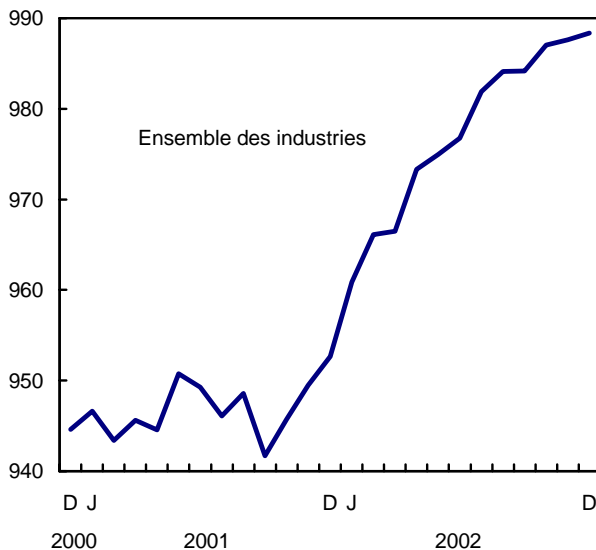
Les investisseurs de portefeuille étrangers sont revenus avec leur plus important investissement en un an, soit 9,4 milliards de dollars en titres canadiens, alors qu'ils avaient réduit leurs avoirs au troisième trimestre. Les sorties sont allées principalement aux titres d'emprunt, avec une répartition équitable entre les instruments du marché monétaire et les obligations. L'investissement étranger modeste dans les actions canadiennes au cours du trimestre a été le fait exclusivement des nouvelles actions offertes aux marchés étrangers et des actions de trésorerie émises aux investisseurs étrangers à des fins de fusions et d'acquisitions. L'investissement étranger total dans les obligations canadiennes s'est situé à 17,9 milliards de dollars pour l'année, soit la moitié du niveau de 2001.

Produit intérieur brut par industrie

Le taux plus faible de croissance au quatrième trimestre a été le résultat de la baisse de production des secteurs de la fabrication et de l'agriculture, ainsi que des niveaux plus faibles d'activité du secteur des finances. L'économie a été stimulée par le secteur des services, et plus particulièrement par le commerce de gros et de détail, l'administration publique, les soins de santé, l'immobilier et les services aux entreprises. Après avoir connu des hausses significatives depuis le début de 2002, les industries productrices de biens se sont essouffées au quatrième trimestre, en raison d'une faiblesse plus marquée du secteur de la fabrication.

La croissance économique ralentit

PIB en milliards de dollars enchaînés (1997)



Les gains dans le commerce de gros ont été importants et généralisés. Les grossistes de produits de l'automobile ont enregistré la hausse la plus marquée, poursuivant la tendance amorcée au début de 2001. Les détaillants ont aussi connu des niveaux d'activité plus grands. Les magasins de meubles ont enregistré les meilleurs résultats du secteur du commerce de détail. Après avoir atteint un sommet au premier trimestre de 2002, les ventes au détail de véhicules automobiles neufs ont diminué graduellement pour se retrouver aux niveaux de l'an dernier. Le commerce de gros et le commerce de détail ont connu des hausses marquées au cours de l'année.

La construction a enregistré de fortes hausses, en raison de la vigueur du secteur du logement. Même si

les activités liées à la construction de maisons neuves ont augmenté plus lentement au quatrième trimestre qu'au troisième trimestre, le niveau est demeuré supérieur de 17 % à celui du quatrième trimestre de 2001. Les industries de fabrication liées au secteur de la construction de maisons neuves ont affiché des résultats mixtes au cours du trimestre. La croissance annuelle du secteur de la construction a été la plus forte depuis le milieu des années 1980.

Les services professionnels, scientifiques et techniques ont poursuivi leur croissance au quatrième trimestre, en raison principalement des systèmes informatiques et des services connexes. Les services administratifs et les services de soutien ont aussi affiché une hausse marquée. L'expansion du secteur des administrations publiques a été répartie également entre les administrations fédérale, provinciales et territoriales, ainsi que municipales. Les gains dans le secteur des soins de santé, même s'ils n'ont pas été aussi marqués qu'au troisième trimestre, ont aussi été généralisés.

Produit intérieur brut mensuel par industrie, aux prix de base en dollars enchaînés (1997)

	Juill. 2002 ^r	Août 2002 ^r	Sept. 2002 ^r	Oct. 2002 ^r	Nov. 2002 ^r	Déc. 2002 ^p
	données désaisonnalisées					
	var. mensuelle en %					
Ensemble des industries	0,5	0,2	0,0	0,3	0,1	0,1
Industries productrices de biens	1,2	-0,1	-0,1	0,1	0,0	0,1
Industries productrices de services	0,2	0,4	0,1	0,4	0,1	0,0
Production industrielle	1,5	0,1	-0,1	0,0	-0,1	0,1
Construction	0,4	0,3	0,5	0,3	0,2	0,3

^r Données révisées.

^p Données provisoires.

La production industrielle a légèrement fléchi au quatrième trimestre, les progrès enregistrés par le secteur minier et celui des services publics ayant été plus que contrebalancés par une baisse dans le secteur de la fabrication. Il s'agit de la première baisse de la production industrielle depuis le quatrième trimestre de 2001.

La chute de la production du matériel de transport a été en grande partie le facteur à l'origine de la faiblesse du secteur de la fabrication. Les fabricants de véhicules automobiles ont réduit leur production de façon continue depuis août en vue de diminuer leurs niveaux élevés de stock. Des conflits de travail et des problèmes persistants dans le secteur mondial du transport aérien ont donné lieu à d'autres réductions de la production d'aéronefs. Sur une base annuelle, la production du secteur de la fabrication a amorcé une

reprise en 2002, du fait de la vigueur des produits du bois, des véhicules automobiles et des pièces ainsi que des produits pharmaceutiques.

Analyse et tableaux détaillés

Pour obtenir une analyse plus détaillée de la parution d'aujourd'hui de la comptabilité nationale, y compris des graphiques et des tableaux additionnels, consultez le numéro du quatrième trimestre de 2002 de *La revue trimestrielle des comptes économiques canadiens*, vol. 1, n° 3 (13-010-XIF, gratuit), qui est accessible dans le site Web de Statistique Canada (www.statcan.ca). À la page *Nos produits et services*, sous *Parcourir les publications Internet* choisissez *Gratuites*, puis *Comptes nationaux*.

Produits, services et demandes de renseignements

Comptes économiques et financiers nationaux

Données stockées dans CANSIM: tableaux 378-0001, 378-0002, 380-0001 à 380-0017, 380-0019 à 380-0035, 380-0056 et 382-0006.

Information sur les méthodes et la qualité des données disponible dans la Base de métadonnées intégrée: numéros d'enquête, y compris ceux des enquêtes connexes, 1804, 1901 et 2602.

Le numéro du quatrième trimestre de 2002 de *Comptes nationaux des revenus et dépenses: estimations trimestrielles* (13-001-XIB, 33 \$ / 109 \$; 13-001-XPB, 44 \$ / 145 \$) paraîtra bientôt. Voir *Pour commander les produits*.

Des tableaux détaillés de données trimestrielles non désaisonnalisées et désaisonnalisées sur les *Comptes nationaux des revenus et dépenses* (13-001-PPB, 50 \$ / 180 \$), les *Comptes des flux financiers* (13-014-PPB, 50 \$ / 180 \$), les *Estimations du revenu du travail* (13F0016XPB, 20 \$ / 65 \$) ainsi que des tableaux analytiques et des graphiques supplémentaires sont maintenant en vente.

On peut aussi se procurer l'ensemble complet des comptes des revenus et dépenses, les comptes des flux financiers et les estimations du revenu du travail sur disquette dès 8 h 30 le jour de la diffusion. Les disquettes (13-001-DDB, 125 \$ / 500 \$; 13-014-DDB, 300 \$ / 1200 \$; 13F0016DDB, 125 \$ / 500 \$) sont aussi en vente, à un coût moindre (13-001-XDB, 25 \$ / 100 \$; 13-014-XDB,

60 \$ / 240 \$; 13F0016XDB, 25 \$ / 100 \$) sept jours ouvrables après la parution officielle. Pour acheter ces produits, communiquez avec l'agent des Services à la clientèle au (613) 951-3810 (iead-info-dcrd@statcan.ca), Division des revenus et dépenses.

Pour plus de renseignements ou pour en savoir davantage sur les concepts, les méthodes et la qualité des données, communiquez avec l'agent d'information au (613) 951-3640, Division des comptes des revenus et dépenses.

Balance des paiements internationaux du Canada

Données stockées dans CANSIM: tableaux 376-0001 à 376-0017 et 376-0035.

Information sur les méthodes et la qualité des données disponible dans la Base de métadonnées intégrée: numéros d'enquête, y compris ceux des enquêtes connexes, 1533, 1534, 1535, 1536 et 1537.

Le numéro du quatrième trimestre de 2002 de *Balance des paiements internationaux du Canada* (67-001-XIB, 29 \$ / 93 \$; 67-001-XPB, 38 \$ / 124 \$) paraîtra sous peu. Voir *Pour commander les produits*.

Pour plus de renseignements ou pour en savoir davantage sur les concepts, les méthodes et la qualité des données, communiquez avec Denis Caron au (613) 951-1861, Division de la balance des paiements.

Produit intérieur brut par industrie

Données stockées dans CANSIM: tableaux 379-0017 à 379-0022.

Information sur les méthodes et la qualité des données disponible dans la Base de métadonnées intégrée: numéros d'enquête, y compris ceux des enquêtes connexes, 1301 et 1302.

Le numéro de décembre 2002 de *Produit intérieur brut par industrie* (15-001-XIF, 11 \$ / 110 \$) paraîtra en mars. Une version imprimée est également disponible sur demande à un coût différent. Voir *Pour commander les produits*.

Pour obtenir des données ou des renseignements généraux, communiquez avec Yolande Chantigny en composant sans frais le 1 800 877-IMAD (IMAD@statcan.ca). Pour en savoir davantage sur les concepts, les méthodes et la qualité des données,

communiquiez avec Fabienne Leclerc au (613) 951-3659 (*fabienne.leclerc@statcan.ca*), Division des mesures et de l'analyse des industries.

Les données des Comptes du bilan national et du Bilan des investissements internationaux du Canada seront publiées sur une base trimestrielle

Les données des Comptes du bilan national et du Bilan des investissements internationaux du Canada, publiées actuellement sur une base annuelle, seront publiées sur une base trimestrielle à compter de juin.

Pour faciliter la transition vers des données trimestrielles, on retardera jusqu'en juin 2003 la parution des données annuelles de 2002 qui seraient

normalement publiées en mars. Les données trimestrielles des Comptes du bilan national et du Bilan des investissements internationaux du Canada seront disponibles à partir de 1990.

Les données annuelles d'investissement direct seront publiées le 26 mars.

Des détails additionnels concernant la publication de ces données sont disponibles dans le site Web de Statistique Canada (*www.statcan.ca*) dans un document intitulé «Les données des Comptes du bilan national et du Bilan des investissements internationaux du Canada». □

Indicateurs principaux des comptes économiques canadiens

	Quatrième trimestre de 2001	Quatrième trimestre de 2002	Quatrième trimestre de 2001 au premier trimestre de 2002	Premier au deuxième trimestre de 2002	Deuxième au troisième trimestre de 2002	Troisième au quatrième trimestre de 2002
données désaisonnalisées aux taux annuels						
en millions de dollars aux prix courants			var. en % aux taux trimestriels			
Comptes économiques et financiers nationaux						
Rémunération des salariés	573 968	608 344	1,7	1,2	1,2	1,7
Bénéfices des sociétés avant impôts	101 280	132 844	12,3	10,9	2,5	2,8
Revenu personnel disponible	674 124	705 624	1,9	0,9	0,8	1,0
Taux d'épargne personnelle ¹	4,8	3,7
en millions de dollars enchaînés de 1997						
Dépenses personnelles	584 710	604 452	0,8	1,1	0,4	1,1
Formation brute de capital fixe des entreprises	180 030	189 076	1,6	1,1	1,6	0,6
Produit intérieur brut aux prix du marché	1 032 685	1 072 854	1,5	1,1	0,9	0,4
Produit intérieur brut par industrie						
Industries productrices de biens	292 711	305 817	2,2	1,3	0,9	0,1
Industries productrices de services	656 862	682 110	1,3	1,0	0,8	0,6
Production industrielle	220 364	231 671	2,6	1,4	1,1	-0,1
Fabrication de biens non durables	65 479	68 387	1,5	1,8	0,9	0,1
Fabrication de biens durables	90 947	97 139	3,7	2,0	1,6	-0,6
Secteur des technologies de l'information et des communications (TIC)	55 890	59 273	3,5	1,4	0,5	0,7
en millions de dollars aux prix courants						
données désaisonnalisées aux taux trimestriels			var. réelle			
Balance des paiements						
Compte courant, solde	4 428	3 304	992	-1 060	-131	-925
Biens et services, solde	11 259	11 400	1 048	-1 289	545	-163
Biens, solde	12 955	13 185	1 075	-667	278	-457
Services, solde	-1 696	-1 785	-27	-622	267	294
Revenus de placements, solde	-7 383	-8 382	90	283	-654	-717
Transferts courants, solde	551	285	-146	-54	-23	-44
données non désaisonnalisées						
Compte financier, flux nets	-6 732	-7 934
Actif du Canada, flux nets	-37 359	-24 082
Passif du Canada, flux nets	30 627	16 149

¹ Taux actuel.

... N'ayant pas lieu de figurer.

NOUVEAUX PRODUITS

Infomat, revue hebdomadaire, 28 février 2003
Numéro au catalogue: **11-002-XIF** (3 \$/109 \$).

Infomat, revue hebdomadaire, 28 février 2003
Numéro au catalogue: **11-002-XPF** (4 \$/145 \$).

Estimations du revenu du travail, estimations mensuelles, décembre 2002
Numéro au catalogue: **13F0016XPB** (20 \$/65 \$).

Comptes nationaux des revenus et des dépenses, estimations trimestrielles – Jour de parution, quatrième trimestre de 2002
Numéro au catalogue: **13-001-DDB** (125 \$/500 \$).

Comptes nationaux des revenus et dépenses, estimations trimestrielles, quatrième trimestre de 2002
Numéro au catalogue: **13-001-PPB** (50 \$/180 \$).

Revue trimestrielle des comptes économiques canadiens, quatrième trimestre de 2002
Numéro au catalogue: **13-010-XIF**
(gratuit).

Comptes des flux financiers, estimations trimestrielles – Jour de parution, quatrième trimestre de 2002
Numéro au catalogue: **13-014-DDB** (300 \$/1200 \$).

Comptes des flux financiers, estimations trimestrielles, quatrième trimestre de 2002
Numéro au catalogue: **13-014-PPB** (50 \$/180 \$).

Production de fruits et légumes, février 2003, vol. 71, n° 2
Numéro au catalogue: **22-003-XIB** (23 \$/46 \$).

Le commerce international de marchandises du Canada, décembre 2002, vol. 56, n° 12
Numéro au catalogue: **65-001-XIB** (14 \$/141 \$).

... au courant, février 2003
Numéro au catalogue: **82-005-XIF**
(gratuit).

Comparaison du rendement en matière de R-D sur le plan international : analyse des pays qui ont augmenté considérablement leur ratio DIRD/PIB durant la période de 1989 à 1999, n° 1
Numéro au catalogue: **88F0006XIF**
(gratuit).

Les prix sont en dollars canadiens et n'incluent pas les taxes de vente. Des frais de livraison supplémentaires s'appliquent aux envois à l'extérieur du Canada.

Les numéros au catalogue se terminant par: -XIB ou -XIF représentent la version électronique offerte sur Internet, -XMB ou -XMF, la version microfiche, -XPB ou -XPF, la version papier, -XDB, la version électronique sur disquette et -XCB, la version électronique sur CD-ROM.

Pour commander les produits

Pour commander les produits par téléphone:

Ayez en main: • Titre • Numéro au catalogue • Numéro de volume • Numéro de l'édition • Numéro de VISA ou de MasterCard.


Au Canada et aux États-Unis, composez: **1 800 267-6677**
Pour les autres pays, composez: **1 613 951-7277**
Pour envoyer votre commande par télécopieur: **1 877 287-4369**
Pour un changement d'adresse ou pour connaître l'état de votre compte: **1 800 700-1033**

Pour commander par la poste, écrivez à: Gestion de la circulation, Division de la diffusion, Statistique Canada, Ottawa, K1A 0T6. Veuillez inclure un chèque ou un mandat-poste à l'ordre du **Receveur général du Canada/Publications**. Au Canada, ajoutez 7 % de TPS et la TVP en vigueur.

Pour commander par Internet: écrivez à order@statcan.ca ou téléchargez la version électronique en vous rendant au site Web de Statistique Canada (www.statcan.ca) sous les rubriques *Nos produits et services*, puis *Publications payantes* (\$).

Les agents libraires agréés et autres librairies vendent aussi les publications de Statistique Canada.

000001-0001-English 11-001-XIF(11-000-4413)



Le Quotidien
Statistique Canada

Le Jeudi 6 juin 1997
Pour être relié à 8 h 30



PRINCIPAUX COMMUNIQUÉS

- **Transport urbain, 1996**
Malgré la crise de approvisionnement des services de transport urbain, les Canadiens y ont de moins en moins recours. En 1996, les Canadiens ont effectué en moyenne quelque 46 déplacements au centre-ville les semaines de transport urbain, soit le même chiffre que l'an précédent, ce qui est de 25 de moins qu'en 1995.
- **Productivité, rémunération horaire et coût unitaire de la main-d'œuvre, 1996**
À l'instar de la croissance de l'industrie et des emplois, le secteur de la production des entreprises manufacturières en 1996 a été caractérisé par une très faible croissance.

AUTRES COMMUNIQUÉS

- Index de l'offre d'emploi, mai 1997 10
- Énergie sur les entreprises à court terme 11
- Adaptation des entreprises, semaine au travail le 31 mai 1997 11
- Production d'œufs, avril 1997 11

NOUVELLES PARUTIONS 12

Bulletin officiel de diffusion des données de Statistique Canada

Numéro au catalogue 11-001-XIF.

Publié tous les jours ouvrables par la Division des communications, Statistique Canada, Immeuble R.-H.-Coats, 10^e étage, section G, Ottawa, K1A 0T6.

Pour consulter *Le Quotidien* sur Internet, visitez notre site à l'adresse <http://www.statcan.ca>. Pour le recevoir par courrier électronique tous les matins, envoyez un message à listproc@statcan.ca. Laissez en blanc la ligne de l'objet. Dans le corps du message, tapez: subscribe quotidien prénom et nom.

Publication autorisée par le ministre responsable de Statistique Canada. © Ministre de l'Industrie, 2003. Il est permis de citer la présente publication dans les journaux et les magazines ainsi qu'à la radio et à la télévision à condition d'en indiquer la source: Statistique Canada. Toute autre forme de reproduction est permise sous réserve de mention de la source, comme suit, dans chaque exemplaire: Statistique Canada, *Le Quotidien*, numéro 11-001-XIF au catalogue, date et numéros de page.

CALENDRIER DES COMMUNIQUÉS: MARS 2003

(À cause de circonstances imprévisibles, les dates de parution peuvent être modifiées.)

Date de parution	Titre	Période de référence
4	Indice de l'offre d'emploi	Février 2003
6	Permis de bâtir	Janvier 2003
7	Enquête sur la population active	Février 2003
11	Recensement de la population: fréquentation scolaire, scolarité, domaine d'étude, plus haut niveau de scolarité atteint et gains	2001
12	Taux d'utilisation de la capacité industrielle	Quatrième trimestre de 2002
12	Commerce international de marchandises du Canada	Janvier 2003
12	Indice des prix des logements neufs	Janvier 2003
13	Ventes de véhicules automobiles neufs	Janvier 2003
13	La vie après l'aide sociale: le bien-être économique des personnes qui ont cessé de toucher de l'aide sociale dans les années 1990	
14	Productivité du travail, rémunération horaire et coût unitaire de main-d'oeuvre	Quatrième trimestre de 2002
17	Indicateurs avancés	Février 2003
17	Enquête sur le milieu de travail et les employés: est-ce que les pratiques de travail innovatrices aident à réduire les changements de personnel?	1999-2000
18	Opérations internationales du Canada en valeurs mobilières	Janvier 2003
18	Enquête mensuelle sur les industries manufacturières	Janvier 2003
19	Voyages entre le Canada et les autres pays	Janvier 2003
21	Indice des prix à la consommation	Février 2003
24	Commerce de gros	Janvier 2003
24	Commerce de détail	Janvier 2003
25	Assurance-emploi	Janvier 2003
26	Positions d'investissements directs étrangers	
27	Emploi, rémunération et heures de travail	Janvier 2003
27	Indices des prix des produits industriels et des matières brutes	Février 2003
28	Indicateurs nationaux du tourisme	Quatrième trimestre de 2002
