



Le Quotidien

Statistique Canada

Le mardi 11 mars 2003

Diffusé à 8 h 30, heure de l'Est

RECENSEMENT DE LA POPULATION: GAINS, NIVEAUX DE SCOLARITÉ, DOMAINE D'ÉTUDES ET FRÉQUENTATION SCOLAIRE

2

-
- Une analyse détaillée de la croissance du revenu d'emploi au Canada au cours des deux dernières décennies est maintenant accessible dans le site Web de Statistique Canada dans un rapport intitulé *Les gains des Canadiens: gagner sa vie dans la nouvelle économie*. Les résultats montrent que les gains annuels moyens ont dépassé les 30 000 \$ pour la première fois en 2000.
 - Le rapport intitulé *L'éducation au Canada: viser plus haut* est également offert. Ce rapport présente une analyse détaillée de la formidable croissance du nombre de Canadiens ayant fait des études collégiales ou universitaires au cours des années 1990. Il examine également les changements dans les tendances concernant les domaines d'études et la fréquentation scolaire ainsi que les niveaux de scolarité chez les immigrants et les Autochtones.

NOUVEAUX PRODUITS

4



Recensement de la population: gains, niveaux de scolarité, domaine d'études et fréquentation scolaire

La septième vague de données du Recensement de la population de 2001, qui propose une analyse complète de la croissance du revenu d'emploi chez les Canadiens au cours des 20 dernières années, ainsi que la formidable augmentation de leurs niveaux de scolarité, est maintenant disponible.

Ce rapport comprend des renseignements détaillés au sujet de l'influence de la scolarité et de l'expérience de travail sur les gains moyens au sein de différents groupes de population. Il examine également les changements dans les tendances concernant les domaines d'études et la fréquentation scolaire ainsi que les niveaux de scolarité chez les immigrants et les Autochtones.

Les études universitaires et l'expérience rapportent des gains plus élevés

Les gains annuels moyens ont dépassé les 30 000 \$ pour la première fois en 2000, les Canadiens ayant commencé à tirer avantage de la mondialisation et de l'économie axée sur le savoir.

En 2000, les gains moyens des personnes âgées de 15 ans et plus ayant un revenu d'emploi (plus de 16,4 millions de personnes) se situaient à 31 757 \$, en hausse par rapport à 29 596 \$ en 1990 et à 29 229 \$ en 1980.

La hausse de 7,3 % des gains moyens au cours des dix dernières années est attribuable à trois facteurs: la demande de travailleurs hautement qualifiés permettant de répondre aux technologies de pointe et à la mondialisation, la main-d'oeuvre vieillissante de la génération du baby-boom qui a enregistré des hausses considérables de gains au cours de la décennie, et le nombre accru de travailleurs ayant fait des études universitaires.

Par conséquent, le nombre de travailleurs dans les tranches de revenus plus élevés, soit ceux qui gagnent 80 000 \$ ou plus par année, et particulièrement ceux qui font 100 000 \$ ou plus, a bondi au cours des années 1990.

Parallèlement, le nombre de personnes gagnant 20 000 \$ ou moins par année représentait quatre personnes sur dix ayant un revenu d'emploi au Canada. Il s'agit essentiellement de la même proportion qu'en 1990.

En 2000, les femmes âgées de 15 ans et plus qui avaient un revenu d'emploi gagnaient 64 cents pour chaque dollar gagné par leurs homologues masculins

(l'écart était plus faible chez les jeunes femmes). En 1980, l'écart était plus grand, soit 52 cents.

Le recensement a clairement indiqué que les études universitaires mènent à l'obtention de gains plus élevés. Plus de 60 % des personnes au sein de la catégorie des plus faibles gains n'avaient pas fait plus que des études secondaires en 2000, tandis que plus de 60 % de celles faisant partie de la catégorie plus élevée détenaient un grade universitaire.

Cependant, le recensement a également montré que ce sont les groupes plus âgés, plus scolarisés et ayant plus d'expérience de travail qui avaient enregistré les plus importantes hausses des gains. Un fossé très net s'est creusé entre les générations sur le marché du travail, alors que les jeunes groupes réalisent des gains plus faibles que les groupes plus âgés ayant plus d'expérience.

Les immigrants récents gagnaient beaucoup moins que leurs homologues nés au Canada, et ce, même après dix ans passés au pays. Cette situation s'applique tant aux immigrants ayant un niveau de scolarité peu élevé qu'à ceux ayant un grade universitaire.

Les Canadiens sont plus scolarisés que jamais

Le Canada a fait son entrée dans le XXI^e siècle avec une population plus scolarisée que jamais, selon les nouvelles données du Recensement de 2001. Le fait marquant des années 1990 aura été la formidable croissance du nombre de Canadiens ayant fait des études collégiales ou universitaires. Il s'agit d'une tendance qui a débuté à la fin de la Seconde Guerre mondiale.

Trois facteurs ont permis des améliorations dans le domaine de l'éducation entre 1991 et 2001: premièrement, un marché du travail à la recherche de travailleurs qualifiés afin d'être concurrentiel dans une économie globale à la technologie avancée; deuxièmement, des règles d'immigration élaborées afin d'attirer les immigrants hautement qualifiés; troisièmement, la récession du début des années 1990, qui a été particulièrement difficile pour la jeunesse canadienne.

Les augmentations dans le milieu scolaire ont été beaucoup plus apparentes pour le groupe d'âge des 25 à 34 ans. Les membres de cette génération se trouvaient dans le groupe des 15 à 24 ans lorsque la récession des années 1990 a frappé. Plusieurs d'entre eux peuvent avoir choisi de demeurer à l'école au lieu de faire face à un avenir incertain sur le marché du travail.

Selon le recensement, 28 % de toutes les personnes âgées de 25 à 34 ans détenaient un grade universitaire et 21 % étaient titulaires d'un diplôme d'études

collégiales. Un autre 12 % d'entre elles avaient obtenu un diplôme d'une école de métiers. Dans l'ensemble, 61 % des personnes faisant partie de ce groupe d'âge possédaient des compétences dépassant les études secondaires. Par comparaison, au moment du Recensement de 1991, 49 % des personnes âgées de 25 à 34 ans avaient effectué des études postsecondaires.

Cette croissance a modifié le profil scolaire de la population adulte dans son ensemble, c'est-à-dire les Canadiens âgés de 25 ans et plus. De 1991 à 2001, la proportion d'adultes ayant obtenu un grade universitaire est passée de 15 % à 20 %. Un autre 16 % d'entre eux avaient un diplôme d'études collégiales en 2001, en hausse par rapport à 12 % dix ans plus tôt. La proportion de ces personnes ayant un certificat de formation professionnelle était demeurée stable, soit 12 %.

Les niveaux de scolarité ont crû tant chez les hommes que chez les femmes. Dans le cas des hommes âgés de 25 ans et plus, 21 % étaient titulaires d'un grade universitaire en 2001, en hausse par rapport à 17 % en 1991. La proportion des hommes ayant un diplôme d'études collégiales est passée de 10 % à 13 % au cours de la décennie.

La croissance chez les femmes était encore plus importante. La proportion des femmes adultes titulaires d'un grade universitaire a grimpé, passant de 14 % en 1991 à 20 % en 2001. Environ 18 % avaient un diplôme d'études collégiales en 2001, en hausse par rapport à 14 %.

Dans l'ensemble, le nombre de Canadiens âgés de 25 ans et plus ayant obtenu des diplômes universitaires, collégiaux ou professionnels a augmenté de 2,7 millions, en hausse de 39 %. Cela correspond à deux fois et demie la croissance de la population enregistrée au sein du même groupe d'âge.

En 2001, 1,1 million de personnes dans le groupe d'âge actif des 25 à 64 ans étaient titulaires d'un doctorat, d'une maîtrise ou d'un autre titre de compétence dépassant le baccalauréat, tels des grades en droit, en médecine, en médecine dentaire ou

en médecine vétérinaire. Il s'agit d'une augmentation de 50 % par rapport à 750 000 personnes en 1991.

En ce qui concerne le domaine d'études, les changements survenus au cours de la décennie reflétaient la demande croissante d'étudiants ayant choisi d'étudier en technologie et en affaires. Le nombre de personnes ayant obtenu un grade universitaire s'est accru de 1,2 million entre 1991 et 2001. De ce nombre, environ 12 % ou 154 000 était composé de personnes ayant étudié dans le domaine du commerce et des affaires. Un autre 11% ou 133 000 personnes avaient étudié en génie.

Le recensement a aussi permis de constater que six immigrants sur dix en âge de travailler arrivés durant les années 1990 avaient obtenu des diplômes professionnels, collégiaux ou universitaires en 2001.

Une analyse détaillée de ces nouvelles données du recensement est présentée dans deux rapports accessibles en direct, intitulés *Les gains des Canadiens: gagner sa vie dans la nouvelle économie* et *L'éducation au Canada: viser plus haut*, disponibles dans le site Web de Statistique Canada (www.statcan.ca). Les deux documents sont illustrés d'un grand nombre de tableaux et de graphiques.

Les rapports comportent également des liens vers différents produits et services offerts au public par le truchement du module *Recensement*. Ce module a été conçu afin d'offrir un accès facile aux données du recensement grâce à de nouveaux outils électroniques. Les renseignements y sont regroupés en quatre grandes catégories: analyse, données, cartes et documents de référence.

Par ailleurs, dans le module *Profils des communautés*, les données sur les gains, la fréquentation scolaire et le plus haut niveau de scolarité atteint sont présentées pour le Canada, les provinces et les territoires, ainsi que pour les 27 régions métropolitaines de recensement et près de 6 000 villes, villages et réserves indiennes.

Pour plus de renseignements, communiquez avec les Relations avec les médias au (613) 951-4636, Division des communications. ■

NOUVEAUX PRODUITS

Profils des communautés, recensement de 2001
Numéro au catalogue: 93F0053XIF
(gratuit).

L'éducation au Canada : Viser plus haut,
recensement de 2001
Numéro au catalogue: 96F0030XIF2001012
(gratuit).

**Les gains des Canadiens : Gagner sa vie dans la
nouvelle économie**, recensement de 2001
Numéro au catalogue: 96F0030XIF2001013
(gratuit).

Scolarité et fréquentation scolaire au Canada :
Fréquentation scolaire (4), plus haut niveau de
scolarité atteint (12), groupes d'âge (13B) et
sexe (3) pour la population de 15 ans et plus,
pour le Canada, les provinces, les territoires, les
régions métropolitaines de recensement et les
agglomérations de recensement, recensement
de 2001 - Données-échantillon (20 %), recensement
de 2001
Numéro au catalogue: 95F0418XIF2001004
(gratuit).

Scolarité et fréquentation scolaire au Canada : Plus
haut grade, certificat ou diplôme (12), groupes d'âge
(13B) et sexe (3) pour la population de 15 ans et
plus, pour le Canada, les provinces, les territoires,
les régions métropolitaines de recensement et les
agglomérations de recensement, recensement
de 2001 - Données-échantillon (20 %), recensement
de 2001
Numéro au catalogue: 95F0419XIF2001004
(gratuit).

Scolarité et fréquentation scolaire au Canada :
Plus haut niveau de scolarité atteint détaillé (20),
groupes d'âge (13B) et sexe (3) pour la population
de 15 ans et plus, pour le Canada, les provinces,
les territoires, les régions métropolitaines de
recensement et les agglomérations de recensement,
recensement de 2001 - Données-échantillon (20 %),
recensement de 2001
Numéro au catalogue: 97F0017XIF2001001
(gratuit).

Scolarité et fréquentation scolaire au Canada : Plus
haut niveau de scolarité atteint (historique) (6),
groupes d'âge (13B) et sexe (3) pour la population
de 15 ans et plus, pour le Canada, les provinces, les
territoires, recensements de 1981 à 2001, et pour
les régions métropolitaines de recensement et les
agglomérations de recensement, recensements
de 1991 à 2001 - Données-échantillon (20 %),
recensement de 2001
Numéro au catalogue: 97F0017XIF2001002
(gratuit).

Scolarité et fréquentation scolaire au Canada :
Fréquentation scolaire (4), groupes d'âge (19A)
et sexe (3) pour la population de 15 ans et plus,
pour le Canada, les provinces et les territoires,
recensements de 1981, 1991, 1996 et 2001, et pour
les régions métropolitaines de recensement et les
agglomérations de recensement, recensements
de 1991 à 2001 - Données-échantillon (20 %),
recensement de 2001
Numéro au catalogue: 97F0017XIF2001003
(gratuit).

Scolarité et fréquentation scolaire au Canada :
Fréquentation scolaire (4), plus haut niveau de
scolarité atteint (12), groupes d'âge (13B) et
sexe (3) pour la population de 15 ans et plus,
pour le Canada, les provinces, les territoires, les
régions métropolitaines de recensement et les
agglomérations de recensement, recensements
de 1991 à 2001 - Données-échantillon (20 %),
recensement de 2001
Numéro au catalogue: 97F0017XIF2001004
(gratuit).

Scolarité et fréquentation scolaire au Canada :
Fréquentation scolaire (4), certificat d'études
secondaires (14), groupes d'âge (13B) et sexe
(3) pour la population de 15 ans et plus, pour
le Canada, les provinces, les territoires, les
régions métropolitaines de recensement et les
agglomérations de recensement, recensements
de 1996 et 2001 - Données-échantillon (20 %),
recensement de 2001
Numéro au catalogue: 97F0017XIF2001005
(gratuit).

Scolarité et fréquentation scolaire au Canada : Plus haut grade, certificat ou diplôme (12), groupes d'âge (13B) et sexe (3) pour la population de 15 ans et plus, pour le Canada, les provinces et les territoires, recensements de 1986 à 2001, et pour les régions métropolitaines de recensement et les agglomérations de recensement, recensements de 1991 à 2001 - Données-échantillon (20 %), recensement de 2001
Numéro au catalogue: 97F0017XIF2001006
(gratuit).

Principaux domaines d'études des Canadiens : Principal domaine d'études (12), groupes d'âge (13B) et sexe (3) pour la population de 15 ans et plus ayant un certificat ou un diplôme d'une école de métiers ou d'un collège, pour le Canada, les provinces, les territoires, les régions métropolitaines de recensement et les agglomérations de recensement, recensement de 2001 - Données-échantillon (20 %), recensement de 2001
Numéro au catalogue: 95F0424XIF2001004
(gratuit).

Principaux domaines d'études des Canadiens : Principal domaine d'études (12), groupes d'âge (13B) et sexe (3) pour la population de 15 ans et plus ayant un certificat ou un grade universitaire, pour le Canada, les provinces les territoires, les régions métropolitaines de recensement et les agglomérations de recensement, recensement de 2001 - Données-échantillon (20 %), recensement de 2001
Numéro au catalogue: 95F0425XIF2001004
(gratuit).

Principaux domaines d'études des Canadiens : Principal domaine d'études (570), groupes d'âge (5B) et sexe (3) pour la population de 20 ans et plus ayant un certificat ou un diplôme d'une école de métiers ou d'un collège, pour le Canada, les provinces, les territoires, les régions métropolitaines de recensement et les agglomérations de recensement, recensements de 1991 à 2001 - Données-échantillon (20 %), recensement de 2001
Numéro au catalogue: 97F0018XIF2001001
(gratuit).

Principaux domaines d'études des Canadiens : Principal domaine d'études (570), groupes d'âge (5B) et sexe (3) pour la population de 20 ans et plus ayant un certificat ou un grade universitaire, pour le Canada, les provinces, les territoires, les régions métropolitaines de recensement et les agglomérations de recensement, recensements de 1991 à 2001 - Données-échantillon (20 %), recensement de 2001
Numéro au catalogue: 97F0018XIF2001002
(gratuit).

Gains des Canadiens : Présence d'un revenu d'emploi (5), groupes d'âge (5A) et sexe (3) pour la population totale de 15 ans et plus, pour le Canada, les provinces, les territoires, les régions métropolitaines de recensement et les agglomérations de recensement, recensement de 2001 - Données-échantillon (20 %), recensement de 2001
Numéro au catalogue: 95F0430XIF2001004
(gratuit).

Gains des Canadiens : Tranches de revenu d'emploi (22) en dollars constants (2000) et sexe (3) pour la population de 15 ans et plus, pour le Canada, les provinces, les territoires, les régions métropolitaines de recensement et les agglomérations de recensement, 1995 et 2000 - Données-échantillon (20 %), recensement de 2001
Numéro au catalogue: 97F0019XIF2001001
(gratuit).

Gains des Canadiens : Nombre et revenu moyen d'emploi (2) en dollars constants (2000), sexe (3), travail (3), groupes d'âge (7) et plus haut niveau de scolarité atteint (historique) (6) pour la population de 15 ans et plus ayant un revenu d'emploi, pour le Canada, les provinces, les territoires, les régions métropolitaines de recensement et les agglomérations de recensement, 1995 et 2000 - Données-échantillon (20 %), recensement de 2001
Numéro au catalogue: 97F0019XIF2001002
(gratuit).

Gains des Canadiens : Nombre et revenu moyen d'emploi (2) en dollars constants (2000), sexe (3), travail (3) et profession - Classification type des professions de 1991 (historique) (707A) pour la population de 15 ans et plus ayant un revenu d'emploi, pour le Canada, les provinces, les territoires et les régions métropolitaines de recensement, 1995 et 2000 - Données-échantillon (20 %), recensement de 2001
Numéro au catalogue: 97F0019XIF2001003
(gratuit).

Gains des Canadiens : Tranches de salaires et traitements (22) en dollars constants (2000) et sexe (3) pour les travailleurs rémunérés de 15 ans et plus, pour le Canada, les provinces, les territoires, les régions métropolitaines de recensement et les agglomérations de recensement, 1995 et 2000 - Données-échantillon (20 %), recensement de 2001
Numéro au catalogue: 97F0019XIF2001004
(gratuit).

Gains des Canadiens : Tranches de revenu d'emploi (22) en dollars constants (2000), sexe (3), groupes d'âge (7) et plus haut niveau de scolarité atteint (historique) (6) pour la population de 15 ans et plus, pour le Canada, les provinces et les territoires, 1995 et 2000 - Données-échantillon (20 %), recensement de 2001
Numéro au catalogue: 97F0019XIF2001042
(gratuit).

Gains des Canadiens : Tranches de salaires et traitements (22) en dollars constants (2000), sexe (3), groupes d'âge (7) et plus haut niveau de scolarité atteint (historique) (6) pour les travailleurs rémunérés de 15 ans et plus, pour le Canada, les provinces et les territoires, 1995 et 2000 - Données-échantillon (20 %), recensement de 2001
Numéro au catalogue: 97F0019XIF2001053
(gratuit).

Scolarité et fréquentation scolaire au Canada : Faits saillants en tableaux, recensement de 2001
Numéro au catalogue: 97F0024XIF2001012
(gratuit).

Gains des Canadiens : Faits saillants en tableaux, recensement de 2001
Numéro au catalogue: 97F0024XIF2001013
(gratuit).

Ensemble thématique : Scolarité et fréquentation scolaire au Canada, recensement de 2001
Numéro au catalogue: 97F0017XCB2001000 (70 \$).

Ensemble thématique : Principaux domaines d'études des Canadiens, recensement de 2001
Numéro au catalogue: 97F0018XCB2001000 (70 \$).

Ensemble thématique : Gains des Canadiens, recensement de 2001
Numéro au catalogue: 97F0019XCB2001000 (70 \$).

Scolarité et fréquentation scolaire au Canada : Fréquentation scolaire (4), plus haut niveau de scolarité atteint (12), groupes d'âge (13B) et sexe (3) pour la population de 15 ans et plus, pour le Canada, les provinces, les territoires, les divisions de recensement, les subdivisions de recensement et les aires de diffusion, recensement de 2001 - Données-échantillon (20 %), recensement de 2001
Numéro au catalogue: 95F0418XCB2001001
(prix variés).

Scolarité et fréquentation scolaire au Canada : Fréquentation scolaire (4), plus haut niveau de scolarité atteint (12), groupes d'âge (13B) et sexe (3) pour la population de 15 ans et plus, pour les régions métropolitaines de recensement, les agglomérations de recensement subdivisées en secteurs de recensement et les secteurs de recensement, recensement de 2001 - Données-échantillon (20 %), recensement de 2001
Numéro au catalogue: 95F0418XCB2001002
(prix variés).

Scolarité et fréquentation scolaire au Canada : Fréquentation scolaire (4), plus haut niveau de scolarité atteint (12), groupes d'âge (13B) et sexe (3) pour la population de 15 ans et plus, pour le Canada, les provinces, les territoires et les circonscriptions électorales fédérales (Ordonnance de représentation de 1996), recensement de 2001 - Données-échantillon (20 %), recensement de 2001
Numéro au catalogue: 95F0418XCB2001003
(prix variés).

Scolarité et fréquentation scolaire au Canada : Fréquentation scolaire (4), plus haut niveau de scolarité atteint (12), groupes d'âge (13B) et sexe (3) pour la population de 15 ans et plus, pour le Canada, les provinces, les territoires, les régions métropolitaines de recensement et les agglomérations de recensement, recensement de 2001 - Données-échantillon (20 %), recensement de 2001
Numéro au catalogue: 95F0418XCB2001004
(prix variés).

Scolarité et fréquentation scolaire au Canada : Fréquentation scolaire (4), plus haut niveau de scolarité atteint (12), groupes d'âge (13B) et sexe (3) pour la population de 15 ans et plus, pour le Canada, les provinces, les territoires et les régions de tri d'acheminement, recensement de 2001 - Données-échantillon (20 %), recensement de 2001
Numéro au catalogue: 95F0418XCB2001005
(prix variés).

Scolarité et fréquentation scolaire au Canada : Fréquentation scolaire (4), plus haut niveau de scolarité atteint (12), groupes d'âge (13B) et sexe (3) pour la population de 15 ans et plus, pour le Canada, les provinces, les territoires, les divisions de recensement et les subdivisions de recensement, recensement de 2001 - Données-échantillon (20 %), recensement de 2001
Numéro au catalogue: 95F0418XCB2001006
(prix variés).

Scolarité et fréquentation scolaire au Canada : Plus haut grade, certificat ou diplôme (12), groupes d'âge (13B) et sexe (3) pour la population de 15 ans et plus, pour le Canada, les provinces, les territoires, les divisions de recensement, les subdivisions de recensement et les aires de diffusion, recensement de 2001 - Données-échantillon (20 %), recensement de 2001
Numéro au catalogue: 95F0419XCB2001001
(prix variés).

Scolarité et fréquentation scolaire au Canada : Plus haut grade, certificat ou diplôme (12), groupes d'âge (13B) et sexe (3) pour la population de 15 ans et plus, pour les régions métropolitaines de recensement, les agglomérations de recensement subdivisées en secteurs de recensement et les secteurs de recensement, recensement de 2001 - Données-échantillon (20 %), recensement de 2001
Numéro au catalogue: 95F0419XCB2001002
(prix variés).

Scolarité et fréquentation scolaire au Canada : Plus haut grade, certificat ou diplôme (12), groupes d'âge (13B) et sexe (3) pour la population de 15 ans et plus, pour le Canada, les provinces, les territoires et les circonscriptions électorales fédérales (Ordonnance de représentation de 1996), recensement de 2001 - Données-échantillon (20 %), recensement de 2001
Numéro au catalogue: 95F0419XCB2001003
(prix variés).

Scolarité et fréquentation scolaire au Canada : Plus haut grade, certificat ou diplôme (12), groupes d'âge (13B) et sexe (3) pour la population de 15 ans et plus, pour le Canada, les provinces, les territoires, les régions métropolitaines de recensement et les agglomérations de recensement, recensement de 2001 - Données-échantillon (20 %), recensement de 2001
Numéro au catalogue: 95F0419XCB2001004
(prix variés).

Scolarité et fréquentation scolaire au Canada : Plus haut grade, certificat ou diplôme (12), groupes d'âge (13B) et sexe (3) pour la population de 15 ans et plus, pour le Canada, les provinces, les territoires et les régions de tri d'acheminement, recensement de 2001 - Données-échantillon (20 %), recensement de 2001
Numéro au catalogue: 95F0419XCB2001005
(prix variés).

Scolarité et fréquentation scolaire au Canada : Plus haut grade, certificat ou diplôme (12), groupes d'âge (13B) et sexe (3) pour la population de 15 ans et plus, pour le Canada, les provinces, les territoires, les divisions de recensement et les subdivisions de recensement, recensement de 2001 - Données-échantillon (20 %), recensement de 2001
Numéro au catalogue: 95F0419XCB2001006
(prix variés).

Profil - Fréquentation scolaire, scolarité, domaine d'études, plus haut niveau de scolarité atteint et gains, pour le Canada, les provinces, les territoires, les divisions de recensement et les subdivisions de recensement, recensement de 2001
Numéro au catalogue: 95F0491XCB2001001
(prix variés).

Scolarité et fréquentation scolaire au Canada : Plus haut niveau de scolarité atteint détaillé (20), groupes d'âge (13B) et sexe (3) pour la population de 15 ans et plus, pour le Canada, les provinces, les territoires, les régions métropolitaines de recensement et les agglomérations de recensement, recensement de 2001 - Données-échantillon (20 %), recensement de 2001
Numéro au catalogue: 97F0017XCB2001001 (60 \$).

Scolarité et fréquentation scolaire au Canada : Plus haut niveau de scolarité atteint (historique) (6), groupes d'âge (13B) et sexe (3) pour la population de 15 ans et plus, pour le Canada, les provinces, les territoires, recensements de 1981 à 2001, et pour les régions métropolitaines de recensement et les agglomérations de recensement, recensements de 1991 à 2001 - Données-échantillon (20 %), recensement de 2001
Numéro au catalogue: 97F0017XCB2001002 (60 \$).

Scolarité et fréquentation scolaire au Canada : Fréquentation scolaire (4), groupes d'âge (19A) et sexe (3) pour la population de 15 ans et plus, pour le Canada, les provinces et les territoires, recensements de 1981, 1991, 1996 et 2001, et pour les régions métropolitaines de recensement et les agglomérations de recensement, recensements de 1991 à 2001 - Données-échantillon (20 %), recensement de 2001
Numéro au catalogue: 97F0017XCB2001003 (60 \$).

Scolarité et fréquentation scolaire au Canada : Fréquentation scolaire (4), plus haut niveau de scolarité atteint (12), groupes d'âge (13B) et sexe (3) pour la population de 15 ans et plus, pour le Canada, les provinces, les territoires, les régions métropolitaines de recensement et les agglomérations de recensement, recensements de 1991 à 2001 - Données-échantillon (20 %), recensement de 2001
Numéro au catalogue: 97F0017XCB2001004 (60 \$).

Scolarité et fréquentation scolaire au Canada : Fréquentation scolaire (4), certificat d'études secondaires (14), groupes d'âge (13B) et sexe (3) pour la population de 15 ans et plus, pour le Canada, les provinces, les territoires, les régions métropolitaines de recensement et les agglomérations de recensement, recensements de 1996 et 2001 - Données-échantillon (20 %), recensement de 2001
Numéro au catalogue: 97F0017XCB2001005 (60 \$).

Scolarité et fréquentation scolaire au Canada : Plus haut grade, certificat ou diplôme (12), groupes d'âge (13B) et sexe (3) pour la population de 15 ans et plus, pour le Canada, les provinces et les territoires, recensements de 1986 à 2001, et pour les régions métropolitaines de recensement et les agglomérations de recensement, recensements de 1991 à 2001 - Données-échantillon (20 %), recensement de 2001
Numéro au catalogue: 97F0017XCB2001006 (60 \$).

Principaux domaines d'études des Canadiens : Principal domaine d'études (12), groupes d'âge (13B) et sexe (3) pour la population de 15 ans et plus ayant un certificat ou un diplôme d'une école de métiers ou d'un collège, pour le Canada, les provinces, les territoires, les divisions de recensement, les subdivisions de recensement et les aires de diffusion, recensement de 2001 - Données-échantillon (20 %), recensement de 2001
Numéro au catalogue: 95F0424XCB2001001
(prix variés).

Principaux domaines d'études des Canadiens :
Principal domaine d'études (12), groupes d'âge (13B) et sexe (3) pour la population de 15 ans et plus ayant un certificat ou un diplôme d'une école de métiers ou d'un collège, pour les régions métropolitaines de recensement, les agglomérations de recensement subdivisées en secteurs de recensement et les secteurs de recensement, recensement de 2001 - Données-échantillon (20 %), recensement de 2001
Numéro au catalogue: 95F0424XCB2001002
(prix variés).

Principaux domaines d'études des Canadiens :
Principal domaine d'études (12), groupes d'âge (13B) et sexe (3) pour la population de 15 ans et plus ayant un certificat ou un diplôme d'une école de métiers ou d'un collège, pour le Canada, les provinces, les territoires et les circonscriptions électorales fédérales (Ordonnance de représentation de 1996), recensement de 2001 - Données-échantillon (20 %), recensement de 2001
Numéro au catalogue: 95F0424XCB2001003
(prix variés).

Principaux domaines d'études des Canadiens :
Principal domaine d'études (12), groupes d'âge (13B) et sexe (3) pour la population de 15 ans et plus ayant un certificat ou un diplôme d'une école de métiers ou d'un collège, pour le Canada, les provinces, les territoires, les régions métropolitaines de recensement et les agglomérations de recensement, recensement de 2001 - Données-échantillon (20 %), recensement de 2001
Numéro au catalogue: 95F0424XCB2001004
(prix variés).

Principaux domaines d'études des Canadiens :
Principal domaine d'études (12), groupes d'âge (13B) et sexe (3) pour la population de 15 ans et plus ayant un certificat ou un diplôme d'une école de métiers ou d'un collège, pour le Canada, les provinces, les territoires et les régions de tri d'acheminement, recensement de 2001 - Données-échantillon (20 %), recensement de 2001
Numéro au catalogue: 95F0424XCB2001005
(prix variés).

Principaux domaines d'études des Canadiens :
Principal domaine d'études (12), groupes d'âge (13B) et sexe (3) pour la population de 15 ans et plus ayant un certificat ou un diplôme d'une école de métiers ou d'un collège, pour le Canada, les provinces, les territoires, les divisions de recensement et les subdivisions de recensement, recensement de 2001 - Données-échantillon (20 %), recensement de 2001
Numéro au catalogue: 95F0424XCB2001006
(prix variés).

Principaux domaines d'études des Canadiens :
Principal domaine d'études (12), groupes d'âge (13B) et sexe (3) pour la population de 15 ans et plus ayant un certificat ou un grade universitaire, pour le Canada, les provinces, les territoires, les divisions de recensement, les subdivisions de recensement et les aires de diffusion, recensement de 2001 - Données-échantillon (20 %), recensement de 2001
Numéro au catalogue: 95F0425XCB2001001
(prix variés).

Principaux domaines d'études des Canadiens :
Principal domaine d'études (12), groupes d'âge (13B) et sexe (3) pour la population de 15 ans et plus ayant un certificat ou un grade universitaire, pour les régions métropolitaines de recensement, les agglomérations de recensement subdivisées en secteurs de recensement et les secteurs de recensement, recensement de 2001 - Données-échantillon (20 %), recensement de 2001
Numéro au catalogue: 95F0425XCB2001002
(prix variés).

Principaux domaines d'études des Canadiens :
Principal domaine d'études (12), groupes d'âge (13B) et sexe (3) pour la population de 15 ans et plus ayant un certificat ou un grade universitaire, pour le Canada, les provinces, les territoires et les circonscriptions électorales fédérales (Ordonnance de représentation de 1996), recensement de 2001 - Données-échantillon (20 %), recensement de 2001
Numéro au catalogue: 95F0425XCB2001003
(prix variés).

Principaux domaines d'études des Canadiens :
Principal domaine d'études (12), groupes d'âge (13B) et sexe (3) pour la population de 15 ans et plus ayant un certificat ou un grade universitaire, pour le Canada, les provinces les territoires, les régions métropolitaines de recensement et les agglomérations de recensement, recensement de 2001 - Données-échantillon (20 %), recensement de 2001

Numéro au catalogue: 95F0425XCB2001004
(prix variés).

Principaux domaines d'études des Canadiens :
Principal domaine d'études (12), groupes d'âge (13B) et sexe (3) pour la population de 15 ans et plus ayant un certificat ou un grade universitaire, pour le Canada, les provinces, les territoires et les régions de tri d'acheminement, recensement de 2001 - Données-échantillon (20 %), recensement de 2001

Numéro au catalogue: 95F0425XCB2001005
(prix variés).

Principaux domaines d'études des Canadiens :
Principal domaine d'études (12), groupes d'âge (13B) et sexe (3) pour la population de 15 ans et plus ayant un certificat ou un grade universitaire, pour le Canada, les provinces, les territoires, les divisions de recensement et les subdivisions de recensement, recensement de 2001 - Données-échantillon (20 %), recensement de 2001

Numéro au catalogue: 95F0425XCB2001006
(prix variés).

Principaux domaines d'études des Canadiens :
Principal domaine d'études (570), groupes d'âge (5B) et sexe (3) pour la population de 20 ans et plus ayant un certificat ou un diplôme d'une école de métiers ou d'un collège, pour le Canada, les provinces, les territoires, les régions métropolitaines de recensement et les agglomérations de recensement, recensements de 1991 à 2001 - Données-échantillon (20 %), recensement de 2001

Numéro au catalogue: 97F0018XCB2001001 (60 \$).

Principaux domaines d'études des Canadiens :
Principal domaine d'études (570), groupes d'âge (5B) et sexe (3) pour la population de 20 ans et plus ayant un certificat ou un grade universitaire, pour le Canada, les provinces, les territoires, les régions métropolitaines de recensement et les agglomérations de recensement, recensements de 1991 à 2001 - Données-échantillon (20 %), recensement de 2001

Numéro au catalogue: 97F0018XCB2001002 (60 \$).

Gains des Canadiens : Tranches de revenu d'emploi (22) en dollars constants (2000) et sexe (3) pour la population de 15 ans et plus, pour le Canada, les provinces, les territoires, les régions métropolitaines de recensement et les agglomérations de recensement, 1995 et 2000 - Données-échantillon (20 %), recensement de 2001

Numéro au catalogue: 97F0019XCB2001001 (60 \$).

Gains des Canadiens : Nombre et revenu moyen d'emploi (2) en dollars constants (2000), sexe (3), travail (3), groupes d'âge (7) et plus haut niveau de scolarité atteint (historique) (6) pour la population de 15 ans et plus ayant un revenu d'emploi, pour le Canada, les provinces, les territoires, les régions métropolitaines de recensement et les agglomérations de recensement, 1995 et 2000 - Données-échantillon (20 %), recensement de 2001

Numéro au catalogue: 97F0019XCB2001002 (60 \$).

Gains des Canadiens : Nombre et revenu moyen d'emploi (2) en dollars constants (2000), sexe (3), travail (3) et profession - Classification type des professions de 1991 (historique) (707A) pour la population de 15 ans et plus ayant un revenu d'emploi, pour le Canada, les provinces, les territoires et les régions métropolitaines de recensement, 1995 et 2000 - Données-échantillon (20 %), recensement de 2001

Numéro au catalogue: 97F0019XCB2001003 (60 \$).

Gains des Canadiens : Tranches de salaires et traitements (22) en dollars constants (2000) et sexe (3) pour les travailleurs rémunérés de 15 ans et plus, pour le Canada, les provinces, les territoires, les régions métropolitaines de recensement et les agglomérations de recensement, 1995 et 2000 - Données-échantillon (20 %), recensement de 2001

Numéro au catalogue: 97F0019XCB2001004 (60 \$).

Gains des Canadiens : Présence d'un revenu d'emploi (5), groupes d'âge (5A) et sexe (3) pour la population totale de 15 ans et plus, pour le Canada, les provinces, les territoires, les divisions de recensement, les subdivisions de recensement et les aires de diffusion, recensement de 2001 - Données-échantillon (20 %), recensement de 2001
Numéro au catalogue: 95F0430XCB2001001
(prix variés).

Gains des Canadiens : Présence d'un revenu d'emploi (5), groupes d'âge (5A) et sexe (3) pour la population totale de 15 ans et plus, pour les régions métropolitaines de recensement, les agglomérations de recensement subdivisées en secteurs de recensement et les secteurs de recensement, recensement de 2001 - Données-échantillon (20 %), recensement de 2001
Numéro au catalogue: 95F0430XCB2001002
(prix variés).

Gains des Canadiens : Présence d'un revenu d'emploi (5), groupes d'âge (5A) et sexe (3) pour la population totale de 15 ans et plus, pour le Canada, les provinces, les territoires et les circonscriptions électorales fédérales (Ordonnance de représentation de 1996), recensement de 2001 - Données-échantillon (20 %), recensement de 2001
Numéro au catalogue: 95F0430XCB2001003
(prix variés).

Gains des Canadiens : Présence d'un revenu d'emploi (5), groupes d'âge (5A) et sexe (3) pour la population totale de 15 ans et plus, pour le Canada, les provinces, les territoires, les régions métropolitaines de recensement et les agglomérations de recensement, recensement de 2001 - Données-échantillon (20 %), recensement de 2001
Numéro au catalogue: 95F0430XCB2001004
(prix variés).

Gains des Canadiens : Présence d'un revenu d'emploi (5), groupes d'âge (5A) et sexe (3) pour la population totale de 15 ans et plus, pour le Canada, les provinces, les territoires et les régions de tri d'acheminement, recensement de 2001 - Données-échantillon (20 %), recensement de 2001
Numéro au catalogue: 95F0430XCB2001005
(prix variés).

Gains des Canadiens : Présence d'un revenu d'emploi (5), groupes d'âge (5A) et sexe (3) pour la population totale de 15 ans et plus, pour le Canada, les provinces, les territoires, les divisions de recensement et les subdivisions de recensement, recensement de 2001 - Données-échantillon (20 %), recensement de 2001
Numéro au catalogue: 95F0430XCB2001006
(prix variés).

Gains des Canadiens : Tranches de revenu d'emploi (22) en dollars constants (2000), sexe (3), groupes d'âge (7) et plus haut niveau de scolarité atteint (historique) (6) pour la population de 15 ans et plus, pour le Canada, les provinces et les territoires, 1995 et 2000 - Données-échantillon (20 %), recensement de 2001
Numéro au catalogue: 97F0019XCB2001042 (60 \$).

Gains des Canadiens : Tranches de salaires et traitements (22) en dollars constants (2000), sexe (3), groupes d'âge (7) et plus haut niveau de scolarité atteint (historique) (6) pour les travailleurs rémunérés de 15 ans et plus, pour le Canada, les provinces et les territoires, 1995 et 2000 - Données-échantillon (20 %), recensement de 2001
Numéro au catalogue: 97F0019XCB2001053 (60 \$).

Les prix sont en dollars canadiens et n'incluent pas les taxes de vente. Des frais de livraison supplémentaires s'appliquent aux envois à l'extérieur du Canada.

Les numéros au catalogue se terminant par: -XIB ou -XIF représentent la version électronique offerte sur Internet, -XMB ou -XMF, la version microfiche, -XPB ou -XPF, la version papier, -XDB, la version électronique sur disquette et -XCB, la version électronique sur CD-ROM.

Pour commander les produits

Pour commander les produits par téléphone:

Ayez en main: • Titre • Numéro au catalogue • Numéro de volume • Numéro de l'édition • Numéro de VISA ou de MasterCard.

Au Canada et aux États-Unis, composez: **1 800 267-6677**
Pour les autres pays, composez: **1 613 951-7277**
Pour envoyer votre commande par télécopieur: **1 877 287-4369**
Pour un changement d'adresse ou pour connaître l'état de votre compte: **1 800 700-1033**


Pour commander par la poste, écrivez à: Gestion de la circulation, Division de la diffusion, Statistique Canada, Ottawa, K1A 0T6.

Veillez inclure un chèque ou un mandat-poste à l'ordre du **Receveur général du Canada/Publications**. Au Canada, ajoutez 7 % de TPS et la TVP en vigueur.

Pour commander par Internet: écrivez à order@statcan.ca ou téléchargez la version électronique en vous rendant au site Web de Statistique Canada (www.statcan.ca) sous les rubriques *Nos produits et services*, puis *Publications payantes* (\$).

Les agents libraires agréés et autres librairies vendent aussi les publications de Statistique Canada.

040001-1-0007-Eng/11-001-XIF-030401



Statistique Canada

Le jeudi 6 juin 1997
Pour être diffusé à 8 h 30



PRINCIPAUX COMMUNIQUÉS

- **Transport urbain, 1996** 2
Malgré le prix élevé des services de transport urbain, les Canadiens y ont de moins en moins recours. En 1996, les Canadiens ont effectué en moyenne quelque 46 déplacements qui impliquent les services de transport urbain, soit le double le plus bas enregistré au cours des 25 dernières années.
- **Productivité, rémunération horaire et coût unitaire de la main-d'œuvre, 1996** 5
À l'instar de la croissance de la demande et des emplois, la hausse de la productivité des entreprises canadiennes en 1996 a été contre toute attente relativement faible.

AUTRES COMMUNIQUÉS

- Indice de l'offre d'emploi, mai 1997 10
- Évolution des prix des matériaux à usage agricole 10
- Aide en formes pécuniaires, semaine se terminant le 31 mai 1997 11
- Production d'œufs, avril 1997 11

NOUVELLES PARUTIONS 12

Bulletin officiel de diffusion des données de Statistique Canada

Numéro au catalogue 11-001-XIF.

Publié tous les jours ouvrables par la Division des communications, Statistique Canada, Immeuble R.-H.-Coats, 10^e étage, section G, Ottawa, K1A 0T6.

Pour consulter *Le Quotidien* sur Internet, visitez notre site à l'adresse <http://www.statcan.ca>. Pour le recevoir par courrier électronique tous les matins, envoyez un message à listproc@statcan.ca. Laissez en blanc la ligne de l'objet. Dans le corps du message, tapez: subscribe quotidien prénom et nom.

Publication autorisée par le ministre responsable de Statistique Canada. © Ministre de l'Industrie, 2003. Il est permis de citer la présente publication dans les journaux et les magazines ainsi qu'à la radio et à la télévision à condition d'en indiquer la source: Statistique Canada. Toute autre forme de reproduction est permise sous réserve de mention de la source, comme suit, dans chaque exemplaire: Statistique Canada, *Le Quotidien*, numéro 11-001-XIF au catalogue, date et numéros de page.