



Le Quotidien

Statistique Canada

Le mardi 1^{er} avril 2003

Diffusé à 8 h 30, heure de l'Est

COMMUNIQUÉS PRINCIPAUX

Il n'y a pas de communiqués principaux aujourd'hui.

AUTRES COMMUNIQUÉS

Indice de l'offre d'emploi, mars 2003	2
Charbon et coke, janvier 2003	2
Statistiques relatives aux mouvements d'aéronefs, 2002	2

NOUVEAUX PRODUITS

4

INDEX : mars 2003



AUTRES COMMUNIQUÉS

Indice de l'offre d'emploi

Mars 2003

L'indice de l'offre d'emploi (1996=100) a atteint 112,7 en mars, en hausse de 1,2 % par rapport à février. Il s'agit de la première augmentation de l'indice au cours des sept derniers mois.

L'indice a crû dans quatre provinces, soit à l'Île-du-Prince-Édouard (+0,9 %), au Québec (+0,6 %), en Alberta (+0,6 %) et en Ontario (+0,3 %).

Indice de l'offre d'emploi

(1996=100)

	Mars 2003	Fév. 2003	Mars 2002	Fév. à mars 2003	Mars à mars 2003
	données désaisonnalisées et lissées			var. en %	
Canada	112,7	111,4	126,3	1,2	-10,8
Terre-Neuve-et- Labrador	145,6	145,7	183,5	-0,1	-20,7
Île-du-Prince-Édouard	176,0	174,5	194,0	0,9	-9,3
Nouvelle-Écosse	124,5	125,6	132,4	-0,9	-6,0
Nouveau-Brunswick	156,9	157,3	159,0	-0,3	-1,3
Québec	105,9	105,3	120,3	0,6	-12,0
Ontario	120,0	119,7	133,8	0,3	-10,3
Manitoba	134,0	135,8	150,8	-1,3	-11,1
Saskatchewan	117,0	118,8	130,9	-1,5	-10,6
Alberta	124,3	123,5	137,1	0,6	-9,3
Colombie-Britannique	82,9	85,1	94,8	-2,6	-12,6

Nota : Après la diffusion du 6 mai 2003, ayant comme mois de référence avril 2003, l'indice de l'offre d'emploi cessera d'être publié. Les données déjà diffusées continueront d'être accessibles pour fins de consultation, mais il n'y aura plus aucune mise à jour ni aucune révision.

Statistique Canada tient à maintenir un programme de statistiques du travail qui soit pertinent et d'un bon rapport coût-efficacité. En établissant les priorités durant une période de réduction des coûts, les programmes et leurs produits ont été évalués sur la base d'une estimation tenant compte de la qualité et de la pertinence, en consultation avec la communauté des utilisateurs.

L'indice de l'offre d'emploi était considéré par les utilisateurs comme une mesure de remplacement de la demande de travail non satisfaite et comme un indicateur de la direction du marché du travail. Cependant, plusieurs utilisateurs ont exprimé leur inquiétude au sujet de la performance de l'indice de l'offre d'emploi au cours des dernières années et ce, tout

particulièrement à la lumière de l'utilisation croissante d'Internet par les employeurs pour faire connaître les possibilités d'emploi.

Pour plus de renseignements, communiquez avec Jamie Brunet au (613) 951-6684 (brunjam@statcan.ca), Division de la statistique du travail.

Données stockées dans CANSIM : tableau 277-0002.

Information sur les méthodes et la qualité des données disponible dans la Base de métadonnées intégrée : numéro d'enquête 2606.

Pour obtenir des données ou des renseignements généraux, communiquez avec les Services à la clientèle au (613) 951-4090 ou composez sans frais le 1 866 873-8788 (travail@statcan.ca). ■

Charbon et coke

Janvier 2003

Les données de janvier sur le charbon et le coke sont maintenant disponibles.

Données stockées dans CANSIM : tableaux 303-0016 et 303-0017.

Pour plus de renseignements, communiquez avec l'agent de diffusion au (613) 951-9497 ou composez sans frais le 1 866 873-8789 (energ@statcan.ca), Division de la fabrication, de la construction et de l'énergie. ■

Statistiques relatives aux mouvements d'aéronefs

2002 (données provisoires)

En 2002, les 43 aéroports avec tours de la circulation aérienne de NAV CANADA ont déclaré au total 4,73 millions de mouvements d'aéronefs, en baisse de 5,1 % comparativement aux 4,98 millions de mouvements observés en 2001. Le nombre total de mouvements d'aéronefs a décliné de façon constante depuis le sommet de 5,32 millions enregistré en 1999.

La diminution du nombre de mouvements en 2002 est autant attribuable aux mouvements itinérants qu'aux mouvements locaux. Les mouvements itinérants (les mouvements d'un aéroport à l'autre) ont fléchi de 162 275 (-4,9 %). Il s'agit du troisième

repli annuel consécutif. Les mouvements locaux (les mouvements au cours desquels les aéronefs restent à proximité de l'aéroport) ont reculé de 94 248 (-5,6 %), après avoir connu une légère hausse en 2001.

En 2002, les dix aéroports déclarant le plus grand nombre de mouvements itinérants ont tous enregistré un repli comparativement à 2001. Les diminutions oscillent entre 2,0 % à Montréal-Dorval et 7,9 % à Québec-Jean Lesage International.

Les dix aéroports déclarant le plus grand nombre de mouvements locaux ont enregistré les plus importants écarts d'une année à l'autre. Abbotsford a noté une hausse de 20,6 % des mouvements locaux comparativement à 2001, tandis que huit aéroports ont enregistré des replis des mouvements locaux, ceux-ci allant de 6,6 % à Montréal-St-Hubert à 18,9 % à Winnipeg-St. Andrews.

Le numéro de 2002 de *Statistiques relatives aux mouvements des aéronefs — annuel* (51F0010PIF, TP1496, gratuit) est maintenant accessible dans le site

Web de Statistique Canada (www.statcan.ca). À la page *Nos produits et services*, sous *Parcourir les publications Internet*, choisissez *Gratuites*, puis *Transports et entreposage*. Les numéros précédents sont disponibles dans le site Web de Transports Canada (<http://www.tc.gc.ca/pol/en/Report/TP1496/tp1496.htm>).

Les statistiques provisoires pour les 56 aéroports dotés de stations d'information de vol de NAV CANADA sont aussi disponibles pour 2002.

Information sur les méthodes et la qualité des données disponible dans la Base de métadonnées intégrée : numéro d'enquête 2715.

Pour plus de renseignements ou pour en savoir davantage sur les concepts, les méthodes et la qualité des données, communiquez avec Kathie Davidson au (613) 951-0141 (aviationstatistics@statcan.ca), Division des transports. Télécopieur: (613) 951-0010. ■

NOUVEAUX PRODUITS

Indice des prix des produits agricoles, janvier 2003,
vol. 3, n^o 1
Numéro au catalogue : 21-007-XIB
(gratuit).

Statistiques relatives aux mouvements d'aéronefs
— annuel, 2002
Numéro au catalogue : 51F0010PIF
(gratuit).

Indices de mission des directives sur le service
extérieur, avril 2003
Numéro au catalogue : 62F0082XIF
(gratuit).

Indices de mission pour les organisations non
gouvernementales, avril 2003
Numéro au catalogue : 62F0083XIF
(gratuit).

Indices de mission d'Agence canadienne de
développement international (ACDI) (le RAT),
avril 2003
Numéro au catalogue : 62F0084XIF
(gratuit).

Indices de mission militaire, avril 2003
Numéro au catalogue : 62F0085XIF
(gratuit).

Les prix sont en dollars canadiens et n'incluent
pas les taxes de vente. Des frais de livraison
supplémentaires s'appliquent aux envois à
l'extérieur du Canada.

Les numéros au catalogue se terminant par : -XIB ou
-XIF représentent la version électronique offerte sur
Internet, -XMB ou -XMF, la version microfiche, -XPB ou
-XPF, la version papier, -XDB, la version électronique
sur disquette et -XCB, la version électronique sur
CD-ROM.

Pour commander les produits

Pour commander les produits par téléphone :

Ayez en main : • Titre • Numéro au catalogue • Numéro de volume • Numéro de l'édition • Numéro de VISA ou de MasterCard.


Au Canada et aux États-Unis, composez :	1 800 267-6677
Pour les autres pays, composez :	1 613 951-7277
Pour envoyer votre commande par télécopieur :	1 877 287-4369
Pour un changement d'adresse ou pour connaître l'état de votre compte :	1 800 700-1033

Pour commander par la poste, écrivez à : Gestion de la circulation, Division de la diffusion, Statistique Canada, Ottawa, K1A 0T6.
Veuillez inclure un chèque ou un mandat-poste à l'ordre du **Receveur général du Canada/Publications**. Au Canada, ajoutez 7 % de TPS
et la TVP en vigueur.

Pour commander par Internet : écrivez à order@statcan.ca ou téléchargez la version électronique en vous rendant au site Web
de Statistique Canada (www.statcan.ca). À la page *Nos produits et services*, sous *Parcourir les publications Internet*, choisissez *Payantes*.

Les agents libraires agréés et autres librairies vendent aussi les publications de Statistique Canada.

Catalogue 11-001-XIF (Anglais) 11-001-XIF (Français)



Le Quotidien

Statistique Canada

Le jeudi 6 juin 1997
Nouvelles versions à 8 h et 13 h



PRINCIPAUX COMMUNIQUÉS

- **Transport urbain, 1996** 2
Malgré la priorité accordée aux services de transport urbain, les Canadiens y ont de moins en moins recours. En 1996, les Canadiens ont effectué en moyenne quelque 65 déplacements au travail par les services de transport urbain, soit le niveau le plus bas enregistré au cours des 25 dernières années.
- **Productivité, rémunération horaire et coût unitaire de la main-d'œuvre, 1996** 5
À l'instar de la croissance de l'industrie et des emplois, la hausse de la productivité des entreprises manufacturières en 1996 fut considérablement ralentie.

AUTRES COMMUNIQUÉS

- Indice de l'offre d'emploi, mai 1997 10
- Épargne sur les anticipations à court terme 10
- Autorité de la concurrence, rapport de l'inspecteur général du 31 mai 1997 11
- Production d'acier, avril 1997 11

NOUVELLES PARUTIONS 10



Bulletin officiel de diffusion des données de Statistique Canada

Numéro au catalogue 11-001-XIF.

Publié tous les jours ouvrables par la Division des communications, Statistique Canada, Immeuble R.-H.-Coats, 10^e étage, section G, Ottawa, K1A 0T6.

Pour consulter *Le Quotidien* sur Internet, visitez notre site à l'adresse <http://www.statcan.ca>.
Pour le recevoir par courrier électronique tous les matins, envoyez un message à lstproc@statcan.ca. Laissez en blanc la ligne de l'objet. Dans le corps du message, tapez : subscribe quotidien prénom et nom.

Publication autorisée par le ministre responsable de Statistique Canada. © Ministre de l'Industrie, 2003. Il est permis de citer la présente publication dans les journaux et les magazines ainsi qu'à la radio et à la télévision à condition d'en indiquer la source : Statistique Canada. Toute autre forme de reproduction est permise sous réserve de mention de la source, comme suit, dans chaque exemplaire : Statistique Canada, *Le Quotidien*, numéro 11-001-XIF au catalogue, date et numéros de page.



Le Quotidien

Statistique Canada

INDEX

Mars 2003

Sujet	Période de référence	Date de parution
Acier en formes primaires, données hebdomadaires	Semaine se terminant le 1 ^{er} mars 2003	le 7 mars 2003
	Semaine se terminant le 8 mars 2003	le 13 mars 2003
	Semaine se terminant le 15 mars 2003	le 20 mars 2003
	Semaine se terminant le 22 mars 2003	le 27 mars 2003
Aide juridique	2001-2002	le 24 mars 2003
Assurance-emploi	Janvier 2003	le 25 mars 2003
Avortements provoqués (thérapeutiques)	2000	le 28 mars 2003
Charbon et coke	Décembre 2002	le 6 mars 2003
Chargements ferroviaires mensuels	Octobre 2002	le 12 mars 2003
	Novembre 2002	le 25 mars 2003
	Janvier 2003	le 6 mars 2003
Ciment	Janvier 2003	le 24 mars 2003
Commerce de détail	Janvier 2003	le 20 mars 2003
Commerce de gros	Janvier 2003	le 20 mars 2003
Commerce international de marchandises du Canada	Janvier 2003	le 12 mars 2003
Consommation d'énergie par les industries manufacturières - fabrication de chaux	2001	le 5 mars 2003
Contreplaqués de construction	Décembre 2002	le 12 mars 2003
Effectifs à temps plein des programmes de formation technique et professionnelle et de formation préparatoire	1999-2000	le 27 mars 2003
	2002	le 13 mars 2003
Emploi dans le secteur public	Janvier 2003	le 27 mars 2003
Emploi, rémunération et heures de travail	Décembre 2002	le 10 mars 2003
Énergie électrique	Décembre 2002	le 10 mars 2003
Enquête annuelle sur le secteur des services de génie	2001	le 26 mars 2003
Enquête annuelle des services de prospection, d'arpentage et de cartographie	2001	le 14 mars 2003



INDEX : mars 2003

Sujet	Période de référence	Date de parution
Enquête annuelle sur les industries de services : services de conseils en gestion et de conseils scientifiques et techniques	2001	le 31 mars 2003
Enquête annuelle sur les services de comptabilité et de tenue de livres	2001	le 14 mars 2003
Enquête mensuelle sur les grands détaillants	Janvier 2003	le 17 mars 2003
Enquête mensuelle sur les industries manufacturières	Janvier 2003	le 18 mars 2003
Enquête sur la participation et les limitations d'activités	2001	le 25 mars 2003
Enquête sur la population active	Février 2003	le 7 mars 2003
Enquête sur le matériel génétique humain	2002	le 25 mars 2003
Enquête sur le milieu de travail et les employés: les pratiques de travail novatrices réduisent-elles le roulement de la main-d'oeuvre?	1999-2000	le 17 mars 2003
Estimations du nombre de familles de recensement	Au 1 ^{er} juillet, de 1998 à 2002	le 4 mars 2003
Estimations régionales des ventes du commerce de détail	2000	le 17 mars 2003
Fer et acier primaire	Janvier 2003	le 26 mars 2003
Fil d'acier et certains produits de fil métallique	Janvier 2003	le 14 mars 2003
Indicateurs avancés	Février 2003	le 17 mars 2003
Indicateurs nationaux du tourisme	Quatrième trimestre de 2002	le 28 mars 2003
Indice de l'offre d'emploi	Février 2003	le 4 mars 2003
Indice des prix à la consommation	Février 2003	le 21 mars 2003
Indice des prix des logements neufs	Janvier 2003	le 12 mars 2003
Indice des prix des produits agricoles	Décembre 2002 Janvier 2003	le 12 mars 2003 le 27 mars 2003
Indice des taux de salaires syndicaux dans la construction	Février 2003	le 18 mars 2003
Indices de prix des exportations et des importations	Janvier 2003	le 12 mars 2003
Indices des prix des produits industriels et des matières brutes	Février 2003	le 27 mars 2003
Industrie de la gestion des déchets	2000	le 14 mars 2003
Inscriptions à l'université selon le domaine d'études	2000-2001	le 31 mars 2003
Intégralité du dénombrement du Recensement de 2001		le 27 mars 2003
Investissement direct étranger	2002	le 26 mars 2003
Investissement en construction résidentielle	2002 et quatrième trimestre de 2002	le 3 mars 2003
La biotechnologie au Canada: un aperçu	1997 et 1999	le 10 mars 2003

INDEX : mars 2003

Sujet	Période de référence	Date de parution
La revue des céréales et des graines oléagineuses	Décembre 2002 Janvier 2003	le 3 mars 2003 le 20 mars 2003
La vie après l'aide sociale	1994 à 1999	le 26 mars 2003
Laine minérale, y compris les isolants en fibre de verre	Février 2003	le 24 mars 2003
L'avantage du congé parental prolongé	2001	le 21 mars 2003
Le fossé ville-campagne : la disparité des revenus	1992 à 1999	le 31 mars 2003
Le point sur la rémunération sous forme d'actions	1999	le 21 mars 2003
L'emploi et le revenu en perspective	Numéro en ligne de mars 2003 Printemps 2003	le 21 mars 2003 le 24 mars 2003
Les entreprises canadiennes innovatrices en biotechnologie	2001	le 28 mars 2003
Les entreprises connectées et le partage de l'information	2001	le 3 mars 2003
Liens de parenté entre sociétés	Premier trimestre de 2003	le 14 mars 2003
Livraisons des principales céréales	Février 2003	le 24 mars 2003
L'Observateur économique canadien	Mars 2003	le 20 mars 2003
Nouveaux critères pour les régions métropolitaines de recensement		le 31 mars 2003
Opérations internationales du Canada en valeurs mobilières	Janvier 2003	le 18 mars 2003
Papier-toiture asphalté	Janvier 2003 Février 2003	le 3 mars 2003 le 28 mars 2003
Permis de bâtir	Janvier 2003	le 6 mars 2003
Petits transporteurs routiers de marchandises pour compte d'autrui et chauffeurs contractants	2000	le 3 mars 2003
Pétrole brut et gaz naturel	2002 et décembre 2002 Janvier 2003	le 7 mars 2003 le 28 mars 2003
Placements de poussins des couvoirs et de dindonneaux	Février 2003	le 25 mars 2003
Prix des produits agricoles	Janvier 2003	le 7 mars 2003
Production d'oeufs et de volaille	Janvier 2003	le 5 mars 2003
Production et écoulement des produits du tabac	Janvier 2003 Février 2003	le 7 mars 2003 le 28 mars 2003
Productivité du travail, rémunération horaire et coût unitaire de main-d'oeuvre	2002 et quatrième trimestre de 2002	le 14 mars 2003
Produit intérieur brut par industrie	Janvier 2003	le 31 mars 2003
Produits chimiques industriels et résines synthétiques	Janvier 2003	le 14 mars 2003
Produits pétroliers raffinés	Janvier 2003	le 18 mars 2003

INDEX : mars 2003

Sujet	Période de référence	Date de parution
Profil de l'emploi dans les industries de l'informatique et des télécommunications	1990 à 2002	le 14 mars 2003
Profil des exportateurs canadiens	1993 à 2001	le 31 mars 2003
Profil et tableau thématique du Recensement de 2001, divers échelons géographiques		le 12 mars 2003
Recensement de la population: gains, niveaux de scolarité, domaine d'études et fréquentation scolaire		le 11 mars 2003
Régimes de pension d'employeurs (caisses de retraite en fiducie)	Troisième trimestre de 2002	le 17 mars 2003
Restaurants, traiteurs et tavernes	Janvier 2003	le 17 mars 2003
Scieries et ateliers de rabotage	2002 et décembre 2002	le 7 mars 2003
Sondage auprès des employés de l'Office national de l'énergie		le 31 mars 2003
Statistiques démographiques	Au 1 ^{er} janvier 2003	le 26 mars 2003
Statistiques démographiques annuelles	2002	le 31 mars 2003
Statistiques laitières	Janvier 2003	le 12 mars 2003
Statistiques relatives aux mouvements d'aéronefs	Janvier 2003	le 18 mars 2003
Statistiques relatives aux mouvements d'aéronefs : petits aéroports	Novembre 2002	le 31 mars 2003
Statistiques relatives aux mouvements d'aéronefs: petits aéroports	Octobre 2002	le 7 mars 2003
Statistiques relatives aux mouvements d'aéronefs: principaux aéroports	Décembre 2002	le 14 mars 2003
Statistiques sur le broyage	Février 2003	le 19 mars 2003
Statistiques sur les tribunaux de juridiction criminelle	2001-2002	le 25 mars 2003
Stocks de viande de volaille congelée	1 ^{er} mars 2003	le 19 mars 2003
Stocks de viandes congelées et froides	Mars 2003	le 27 mars 2003
Structure des industries canadiennes	Décembre 2002	le 18 mars 2003
Tableaux thématiques du Recensement de 2001, divers échelons géographiques		le 13 mars 2003
Taux d'utilisation de la capacité industrielle	Quatrième trimestre de 2002	le 12 mars 2003
Tendances sociales canadiennes	Printemps 2003	le 18 mars 2003
Transporteurs routiers de marchandises pour compte d'autrui - tous les transporteurs	Troisième trimestre de 2002	le 28 mars 2003
Tuyaux et tubes en acier	Janvier 2003	le 13 mars 2003
Ventes de gaz naturel	Janvier 2003	le 21 mars 2003
Ventes de véhicules automobiles neufs	Janvier 2003	le 13 mars 2003
Ventes intérieures de produits pétroliers raffinés	Janvier 2003 Février 2003	le 3 mars 2003 le 28 mars 2003

INDEX : mars 2003

Sujet	Période de référence	Date de parution
Voyages entre le Canada et les autres pays	Janvier 2003	le 19 mars 2003