



# Le Quotidien

Statistique Canada

**Le lundi 14 avril 2003**

Diffusé à 8 h 30, heure de l'Est

---

## COMMUNIQUÉS PRINCIPAUX

---

Il n'y a pas de communiqués principaux aujourd'hui.

---

## AUTRES COMMUNIQUÉS

---

Statistiques laitières, février 2003	2
Fil d'acier et certains produits de fil métallique, février 2003	2
Restaurants, traiteurs et tavernes, février 2003	2

---

<b>NOUVEAUX PRODUITS</b>	<b>3</b>
--------------------------	----------

---



---

## AUTRES COMMUNIQUÉS

---

### Statistiques laitières

Février 2003 (données provisoires)

En février, les producteurs de fromage ont produit 10 870 tonnes métriques de fromage cheddar et 17 854 tonnes de fromages de spécialité. La production de fromage fondu s'est pour sa part établie à 4 149 tonnes.

**Information sur les méthodes et la qualité des données disponible dans la Base de métadonnées intégrée : numéros d'enquête, y compris ceux des enquêtes connexes, 3430, 3431 et 3432.**

Le numéro du premier trimestre de 2003 de *La revue laitière* (23-001-XIB, 27 \$ / 89 \$) paraîtra en mai. Voir *Pour commander les produits*.

Pour plus de renseignements ou pour en savoir davantage sur les concepts, les méthodes et la qualité des données, communiquez avec Sandra Falcone au (613) 951-8726 ou composez sans frais le 1 800 465-1991, Division de l'agriculture. Télécopieur : (613) 951-3868. ■

### Fil d'acier et certains produits de fil métallique

Février 2003

Il est maintenant possible d'obtenir les données de février sur la production de fil d'acier et de certains produits de fil métallique.

**Données stockées dans CANSIM : tableau 303-0010.**

**Information sur les méthodes et la qualité des données disponible dans la Base de métadonnées intégrée : numéros d'enquête, y compris ceux des enquêtes connexes, 2106, 2116 et 2184.**

Le numéro de février 2003 de *Fil d'acier et certains produits de fil métallique*, vol. 58, n° 2 (41-006-XIB, 5 \$ / 47 \$) est maintenant en vente. Voir *Pour commander les produits*.

Pour plus de renseignements ou pour en savoir davantage sur les concepts, les méthodes et la qualité des données, communiquez avec l'agent de diffusion au (613) 951-9497 ou composez sans frais le 1 866 873-8789 (*manufact@statcan.ca*), Division de la fabrication, de la construction et de l'énergie. ■

### Restaurants, traiteurs et tavernes

Février 2003

En février, les recettes totales estimatives des restaurants, des traiteurs et des tavernes se sont élevées à 2,42 milliards de dollars, en hausse de 1,8 % par rapport aux estimations de février 2002.

**Données stockées dans CANSIM : tableau 355-0001.**

**Information sur les méthodes et la qualité des données disponible dans la Base de métadonnées intégrée : numéro d'enquête 2419.**

Le numéro de février 2003 de *Statistiques des restaurants, traiteurs et tavernes* (63-011-XIF, 6 \$ / 55 \$) paraîtra sous peu. Voir *Pour commander les produits*.

Pour plus de renseignements ou pour en savoir davantage sur les concepts, les méthodes et la qualité des données, communiquez avec Bill Birbeck au (613) 951-3506, Division des industries de service. ■

---

## NOUVEAUX PRODUITS

---

**Fil d'acier et certains produits de fil métallique**, février 2003, vol. 58, n° 2  
**Numéro au catalogue : 41-006-XIB (5 \$/47 \$).**

**Produits pétroliers raffinés**, novembre 2002, vol. 57, n° 11  
**Numéro au catalogue : 45-004-XIB (16 \$/155 \$).**

**Importations par marchandise**, février 2003, vol. 60, n° 2  
**Numéro au catalogue : 65-007-XMB (37 \$/361 \$).**

**Importations par marchandise**, février 2003, vol. 60, n° 2  
**Numéro au catalogue : 65-007-XPB (78 \$/773 \$).**

**Emploi, gains et durée du travail**, janvier 2003, vol. 81, n° 1  
**Numéro au catalogue : 72-002-XIB (24 \$/240 \$).**

**Les prix sont en dollars canadiens et n'incluent pas les taxes de vente. Des frais de livraison supplémentaires s'appliquent aux envois à l'extérieur du Canada.**

Les numéros au catalogue se terminant par : -XIB ou -XIF représentent la version électronique offerte sur Internet, -XMB ou -XMF, la version microfiche, -XPB ou -XPF, la version papier, -XDB, la version électronique sur disquette et -XCB, la version électronique sur CD-ROM.

### Pour commander les produits

**Pour commander les produits par téléphone :**

Ayez en main : • Titre • Numéro au catalogue • Numéro de volume • Numéro de l'édition • Numéro de VISA ou de MasterCard.


Au Canada et aux États-Unis, composez :	<b>1 800 267-6677</b>
Pour les autres pays, composez :	<b>1 613 951-7277</b>
Pour envoyer votre commande par télécopieur :	<b>1 877 287-4369</b>
Pour un changement d'adresse ou pour connaître l'état de votre compte :	<b>1 800 700-1033</b>

**Pour commander par la poste, écrivez à :** Gestion de la circulation, Division de la diffusion, Statistique Canada, Ottawa, K1A 0T6. Veuillez inclure un chèque ou un mandat-poste à l'ordre du **Receveur général du Canada/Publications**. Au Canada, ajoutez 7 % de TPS et la TVP en vigueur.

**Pour commander par Internet :** écrivez à [order@statcan.ca](mailto:order@statcan.ca) ou téléchargez la version électronique en vous rendant au site Web de Statistique Canada ([www.statcan.ca](http://www.statcan.ca)). À la page *Nos produits et services*, sous *Parcourir les publications Internet*, choisissez *Payantes*.

**Les agents libraires agréés et autres librairies vendent aussi les publications de Statistique Canada.**

Catalogue 11-001-XIF (Anglais) 11-010-150-03040003



# Le Quotidien

Statistique Canada

Le jeudi 6 juin 1997  
Pour être diffusé à 8 h 30



**PRINCIPAUX COMMUNIQUÉS**

- **Transport urbain, 1996** 2  
Malgré la priorité accordée aux services de transport urbain, les Canadiens y ont de moins en moins recours. En 1996, les Canadiens ont effectué un voyage moyen de déplacement au travail sans les services de transport urbain, soit le niveau le plus bas enregistré au cours des 25 dernières années.
- **Productivité, rémunération horaire et coût unitaire de la main-d'œuvre, 1996** 5  
À l'instar de la croissance de l'industrie et des emplois, la hausse de la productivité des entreprises canadiennes en 1996 s'est avérée encore une fois relativement faible.

**AUTRES COMMUNIQUÉS**

- Indice des offres d'emploi, mai 1997 10
- Emplois sur les marchés publics à court terme 10
- Aides en termes positifs, septembre terminant le 31 mai 1997 11
- Production d'œufs, avril 1997 11

**NOUVELLES PARUTIONS** 12



## Bulletin officiel de diffusion des données de Statistique Canada

Numéro au catalogue 11-001-XIF.

Publié tous les jours ouvrables par la Division des communications, Statistique Canada, Immeuble R.-H.-Coats, 10<sup>e</sup> étage, section G, Ottawa, K1A 0T6.

Pour consulter *Le Quotidien* sur Internet, visitez notre site à l'adresse <http://www.statcan.ca>. Pour le recevoir par courrier électronique tous les matins, envoyez un message à [lstproc@statcan.ca](mailto:lstproc@statcan.ca). Laissez en blanc la ligne de l'objet. Dans le corps du message, tapez : subscribe quotidien prénom et nom.

Publication autorisée par le ministre responsable de Statistique Canada. © Ministre de l'Industrie, 2003. Il est permis de citer la présente publication dans les journaux et les magazines ainsi qu'à la radio et à la télévision à condition d'en indiquer la source : Statistique Canada. Toute autre forme de reproduction est permise sous réserve de mention de la source, comme suit, dans chaque exemplaire : Statistique Canada, *Le Quotidien*, numéro 11-001-XIF au catalogue, date et numéros de page.