



# Le Quotidien

## Statistique Canada

**Le mardi 13 mai 2003**

Diffusé à 8 h 30, heure de l'Est

---

### COMMUNIQUÉS PRINCIPAUX

---

- Recensement de la population : revenu des particuliers, des familles et des ménages; religion, 2001**

Une analyse détaillée des variations des niveaux de revenu des familles canadiennes au cours des années 1990 ainsi qu'une analyse des changements du portrait religieux de la population sont maintenant offertes dans le site Web de Statistique Canada dans deux rapports, soit *Revenu des familles canadiennes* et *Les religions au Canada*.

2
- Commerce international de marchandises du Canada, mars 2003**

En mars, en raison d'une augmentation substantielle des prix de l'énergie, qui ont atteint des niveaux presque records, les exportations de marchandises du Canada ont bondi de 2,8 % pour atteindre 35,9 milliards de dollars, tandis que les importations ont diminué pour s'établir à 30,0 milliards de dollars. L'excédent commercial du Canada vis-à-vis de tous ses partenaires commerciaux a rebondi en mars, ayant augmenté de 1,1 milliard de dollars pour atteindre 5,9 milliards de dollars, après avoir diminué au cours de trois des quatre mois précédents.

4

---

### AUTRES COMMUNIQUÉS

---

Indices de prix des exportations et des importations, mars 2003 8

**NOUVEAUX PRODUITS** 9

---



---

## COMMUNIQUÉS PRINCIPAUX

---

### **Recensement de la population : revenu des particuliers, des familles et des ménages; religion 2001**

La huitième et dernière vague de données du Recensement de la population de 2001 présente une analyse des variations des niveaux de revenu des familles entre 1990 et 2000, ainsi qu'une analyse des changements du portrait religieux de la population.

Cette diffusion comprend des renseignements détaillés sur le revenu médian de divers types de familles, sur les variations de la composition du revenu familial et sur les enfants et les personnes âgées vivant dans une situation de faible revenu. Elle renferme aussi une analyse de l'évolution de l'appartenance religieuse et de la croissance du nombre de Canadiens qui ont déclaré « aucune religion » lors du recensement.

#### **Les familles à revenu élevé affichent des augmentations, tandis que les revenus demeurent stables pour les autres familles**

Le revenu médian avant impôt des familles canadiennes est demeuré pratiquement inchangé entre 1990 et 2000 (55 000 \$) après correction pour tenir compte de l'inflation, selon les nouvelles données du Recensement de 2001.

Les revenus des familles se situant dans la moitié inférieure de la répartition des revenus se sont peu ou pas améliorés au cours des années 1990. Toutefois, le 10 % des familles canadiennes ayant les revenus les plus élevés ont connu des augmentations importantes.

En 2000, le revenu avant impôt combiné du 10 % des familles ayant les revenus les plus élevés constituait 28 % des revenus familiaux totaux. En 1990, ces familles représentaient 26 % des revenus familiaux totaux. Le 10 % des familles ayant les revenus les plus faibles représentaient moins de 2 % de tous les revenus familiaux. Cette situation était semblable à celle de 1990.

Les données du recensement ont également révélé que la proportion du revenu total provenant des transferts gouvernementaux pour les familles en âge de travailler a fléchi, passant de 6,4 % en 1990 à 5,6 % en 2000.

Selon le revenu total avant impôt, environ 19 % des enfants vivaient dans une famille à faible revenu en 2000. Cette proportion était pratiquement inchangée par rapport à dix ans plus tôt.

Contrairement aux résultats des Recensements de 1981 et de 1991, le taux de faible revenu chez les personnes âgées de 65 ans et plus en 2001 était plus faible que celui observé chez les enfants. Parmi la population de personnes âgées qui ne vivaient pas dans un établissement, le taux de faible revenu basé sur le revenu avant impôt a diminué, passant de 20 % en 1990 à 17 % en 2000. Cela représentait une tendance qui a vu les seuils de faibles revenus des personnes âgées diminuer de près de la moitié au cours des deux dernières décennies.

Les familles monoparentales ayant des enfants âgés de 17 ans et moins ont connu des hausses particulièrement importantes entre 1990 et 2000. Ils peuvent être expliqués par une activité accrue sur le marché du travail et par des transferts gouvernementaux plus élevés. En 2000, le revenu médian de ces familles monoparentales se situait à environ 26 000 \$, en hausse de 19 % par rapport à celui de 21 800 \$ enregistré en 1990.

#### **Le Canada est toujours majoritairement catholique romain et protestant**

En 2001, sept personnes sur dix s'identifiaient toujours comme étant catholiques romaines ou protestantes.

Le recensement a permis de constater que la longue tendance à la baisse de la population déclarant des confessions protestantes se poursuit. Le nombre de catholiques romains a augmenté légèrement au cours des années 1990, mais leur proportion au sein de la population totale a quelque peu diminué.

Parallèlement, le nombre de Canadiens déclarant des religions tels l'islam, l'hindouisme, le sikhisme et le bouddhisme a crû de façon importante.

Les changements survenus dans la composition religieuse au pays au cours des dernières décennies résultent principalement des sources changeantes d'immigration, lesquelles ont contribué à une plus grande diversité religieuse. En outre, de nombreuses confessions protestantes qui dominaient le portrait religieux du pays voilà 70 ans, telles que les confessions anglicane et de l'église unie, ont affiché des diminutions du nombre de leurs membres. Cela s'explique par le fait que ces membres vieillissent et que de moins en moins de jeunes s'identifient à ces confessions.

Par ailleurs, beaucoup plus de Canadiens ont déclaré n'avoir aucune religion. Ce groupe constituait 16 % de la population en 2001, comparativement à 12 % dix ans plus tôt.

En 2001, les catholiques romains représentaient toujours le groupe religieux le plus important, tout près de 12,8 millions de personnes s'identifiant à cette religion, soit 43 % de la population, en baisse par rapport à 45 % en 1991. La proportion de protestants, le deuxième groupe en importance, est passée de 35 % de la population en 1991 à 29 % en 2001, soit environ 8,7 millions de personnes.

Ces deux groupes réunis formaient 72 % de la population totale en 2001, contre 80 % dix ans plus tôt.

Une analyse détaillée de ces nouvelles données du recensement est présentée dans deux rapports intitulés *Revenus des familles canadiennes* et *Les religions au Canada*, offerts dans le site Web de Statistique Canada ([www.statcan.ca](http://www.statcan.ca)). Les deux documents contiennent un grand nombre de tableaux et de graphiques.

Les rapports comportent également des liens vers différents produits et services offerts au public par le truchement du module *Recensement*. Ce module a

été conçu afin d'offrir un accès facile aux données du recensement grâce à de nouveaux outils électroniques. Les renseignements y sont regroupés en quatre grandes catégories, soit l'analyse, les données, les cartes et les documents de référence.

Par ailleurs, dans le module *Profils des communautés*, les données sur les revenus et la religion sont présentées pour le Canada, les provinces et les territoires, ainsi que pour les 27 régions métropolitaines de recensement et près de 6 000 villes, villages et réserves indiennes.

**Information sur les méthodes et la qualité des données disponible dans la Base de métadonnées intégrée : numéro d'enquête 3901.**

Pour plus de renseignements, communiquez avec les Relations avec les médias au (613) 951-4636, Division des communications. ■

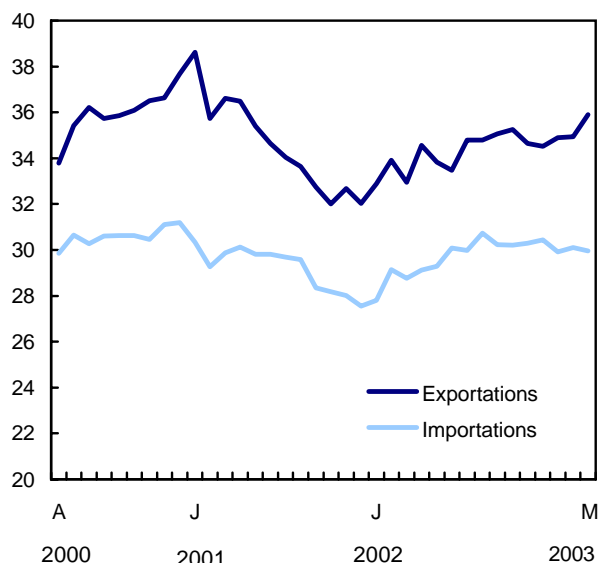
## Commerce international de marchandises du Canada

Mars 2003

En mars, en raison d'une augmentation substantielle des prix de l'énergie, qui ont atteint des niveaux presque records, les exportations de marchandises du Canada ont bondi de 2,8 % pour atteindre 35,9 milliards de dollars, tandis que les importations ont diminué pour s'établir à 30,0 milliards de dollars. L'excédent commercial du Canada vis-à-vis de tous ses partenaires commerciaux a rebondi en mars, ayant augmenté de 1,1 milliard de dollars pour atteindre 5,9 milliards de dollars, après avoir diminué au cours de trois des quatre mois précédents.

### Exportations et importations

En milliards de dollars      Données désaisonnalisées



La hausse enregistrée dans la valeur totale des exportations a été principalement attribuable aux exportations d'énergie, qui ont atteint des niveaux presque records. Si l'on exclut les produits énergétiques, l'augmentation des exportations a été inférieure à 1 % et l'excédent commercial a augmenté de moins d'un quart de milliard de dollars.

Les exportations à destination des États-Unis, qui représentaient 84 % du total des exportations, ont augmenté de 2,6 % pour se chiffrer à 30,2 milliards de dollars. Quant aux exportations destinées aux

#### Note aux lecteurs

Le commerce de marchandises est une des composantes du compte courant de la balance des paiements du Canada, qui inclut également le commerce des services.

#### Révisions

Généralement, les données sur le commerce de marchandises sont révisées de façon régulière pour chaque mois de l'année en cours. Les données fondées sur des documents de douane sont révisées chaque trimestre dans le cas de l'année de données précédente.

Divers facteurs rendent ces révisions nécessaires, notamment la réception tardive des documents relatifs aux importations, la présence de renseignements erronés dans les documents de douane, le remplacement des estimations par les chiffres réels (lorsque ceux-ci sont connus), la reclassification des marchandises à la lumière de renseignements plus récents et la correction en fonction des variations saisonnières. Les données révisées peuvent être consultées dans les tableaux pertinents de CANSIM.

autres pays de l'Organisation de coopération et de développement économique (OCDE), elles ont fait un bond de 36,2 % pour atteindre 1,1 milliard de dollars, alors que les exportations à destination du Japon ont chuté de 9,4 % pour s'établir à 831 millions de dollars.

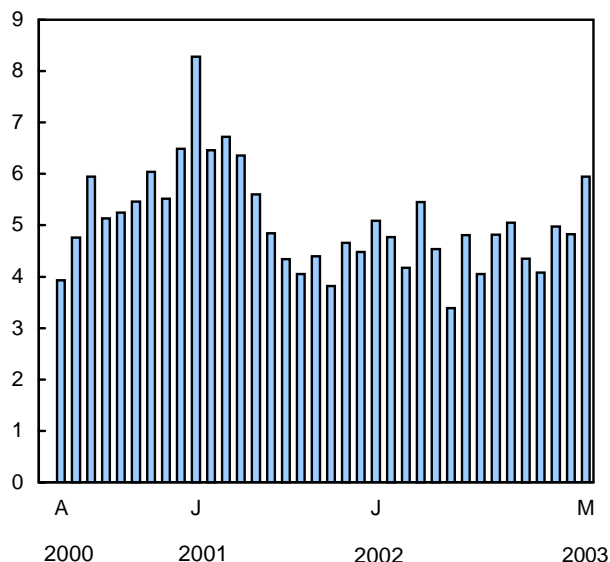
Les importations en provenance des États-Unis ont diminué de 2,5 % pour se chiffrer à 20,7 milliards de dollars. Ce recul explique la majeure partie de la baisse observée dans le total des importations. Cette diminution a été partiellement neutralisée par des hausses enregistrées dans les importations provenant du Japon et des pays de l'Union européenne.

L'excédent commercial du Canada vis-à-vis de tous ses partenaires commerciaux a bondi, passant de 4,8 milliards de dollars en février à 5,9 milliards de dollars en mars. Des exportations d'énergie élevées et un redressement dans les exportations de biens industriels ont contribué à la plus forte progression mensuelle des exportations observée depuis huit mois. Une diminution des importations a été observée dans quatre des sept secteurs.

L'excédent commercial vis-à-vis des États-Unis, qui est principalement attribuable aux produits énergétiques, a augmenté de 1,3 milliard de dollars pour atteindre 9,4 milliards de dollars. Il s'agit de la plus forte hausse mensuelle enregistrée depuis 11 mois. Le déficit commercial du Canada vis-à-vis des pays autres que les États-Unis a augmenté et est passé de 3,3 milliards de dollars en février à 3,5 milliards de dollars en mars.

### Balance commerciale

En milliards de dollars



### Une hausse des prix de l'énergie fait augmenter la valeur des exportations

Les températures moins clémentes que d'habitude enregistrées au premier trimestre ont poussé à la hausse les prix du mazout domestique. Par conséquent, les exportations de produits énergétiques ont fait un bond de 14,9 % en mars pour atteindre 7,2 milliards de dollars. Il s'agit d'une septième progression mensuelle consécutive. En raison d'une hausse des prix du gaz naturel, qui a augmenté d'un cinquième en un mois, la valeur des exportations vers les États-Unis a grimpé de 21,4 % en mars pour atteindre 3,5 milliards de dollars. Les exportations de gaz naturel ont augmenté de 82,4 % au cours des deux derniers mois pour atteindre un niveau une fois et demie supérieur à celui enregistré en mars 2002.

La valeur des exportations de pétrole brut a augmenté de 12,6 % pour atteindre un sommet de 2,3 milliards de dollars, grâce à une hausse des quantités exportées, les prix ayant reculé légèrement en deçà des niveaux records. Quant aux exportations de dérivés du pétrole et du charbon, elles ont atteint la valeur de 1,1 milliard de dollars, ce qui représente un troisième sommet d'affilée.

Le plus important des secteurs d'exportation, à savoir celui des machines et de l'équipement, a vu ses exportations s'accroître légèrement pour atteindre 7,6 milliards de dollars. La hausse de 5,1 % enregistrée dans les exportations d'aéronefs et de moteurs et de pièces d'aéronefs, qui ont atteint 1,4 milliard de dollars, a neutralisé une

baisse observée dans les exportations de machines industrielles et agricoles, qui ont reculé de 3,5 % pour se chiffrer à 1,6 milliard de dollars.

Les exportations de produits de l'automobile ont poursuivi leur parcours en dents de scie, ayant reculé de 1,2 % en mars pour atteindre 7,6 milliards de dollars. Les exportations de pièces de véhicules automobiles ont diminué de 3,6 % pour se chiffrer à 2,4 milliards de dollars, en prévision d'une baisse de la production dans les usines d'assemblage des États-Unis au deuxième trimestre.

Les exportations de camions et d'autres véhicules automobiles ont chuté de 8,9 % pour atteindre 1,4 milliard de dollars, en raison d'un arrêt de travail qui avait commencé en février et qui s'est étiré jusqu'en mars, ayant réduit le nombre de camions pouvant être exportés. La baisse observée en mars a représenté la cinquième enregistrée en six mois.

Les exportations de voitures particulières ont augmenté de 3,7 % pour atteindre 3,8 milliards de dollars. Ces exportations se sont accrues au premier trimestre, faisant ainsi contrepoids aux reculs enregistrés durant le quatrième trimestre de 2002, où la demande des consommateurs pour les voitures particulières avait fléchi, en particulier aux États-Unis.

Les exportations de produits forestiers ont chuté de 7,3 % durant le premier trimestre de 2003, en baisse de 2,0 % en mars pour s'établir à 2,8 milliards de dollars. Les exportations de bois d'oeuvre et de produits de sciage ont diminué de 2,5 % pour se chiffrer à 1,3 milliard de dollars, en baisse pour un troisième mois consécutif. Les prix du bois d'oeuvre ont constamment diminué au cours des 12 derniers mois, alors que les quantités exportées ont augmenté de 1,3 % en mars, après avoir reculé durant les trois mois précédents. Le nombre de mises en chantier a rebondi aux États-Unis, après avoir soudainement fléchi en février. Le chiffre annualisé de 1,8 million de mises en chantier enregistré en mars aux États-Unis représente une hausse de 8,3 % par rapport à février, selon le US Census Bureau.

### Les importations de biens industriels, de produits de l'automobile et de produits énergétiques font reculer légèrement le total des importations

Les importations de produits de l'automobile ont diminué de 0,8 % en mars pour atteindre 6,8 milliards de dollars. La valeur des importations de camions et d'autres véhicules automobiles a chuté pour s'établir à 1,1 milliard de dollars, en raison d'un recul des ventes de camions à la fin du premier trimestre, diminuant ainsi de 8,1 % par rapport au sommet atteint en février. Les importations de pièces de véhicules automobiles, destinées aux usines d'assemblage canadiennes, ont

légèrement augmenté pour se chiffrer à 3,5 milliards de dollars. Il s'agit d'une troisième hausse consécutive qui a fait suite à une série de cinq reculs mensuels. Les importations de voitures particulières ont augmenté de 1,5 % pour atteindre 2,3 milliards de dollars.

Du temps froid ainsi que des tensions au Moyen-Orient ont contribué à faire augmenter à des niveaux inégalés les prix de produits énergétiques importés, principalement ceux du pétrole brut et des dérivés du pétrole et du charbon. En dépit de ces hausses, une baisse des quantités importées a fait diminuer de 2,6 % la valeur des importations de produits énergétiques, qui a atteint en mars 1,8 milliard de dollars.

Les importations du secteur des machines et de l'équipement, qui représente le principal secteur d'importation du Canada, ont augmenté de 0,9 % pour atteindre 8,6 milliards de dollars. Les importations du secteur des «autres» machines, qui comprend le matériel de technologie de pointe, ont augmenté de 1,1 % pour se chiffrer à 3,8 milliards de dollars. Les importations d'aéronefs et d'autre matériel de transport ont crû de 7,3 % pour se s'établir à 1,2 milliard de dollars. Les importations d'aéronefs et de moteurs et de pièces d'aéronefs ont augmenté de 5,5 % pour atteindre un peu plus de trois quarts de milliard de dollars. Les importations d'autre matériel de transport ont également progressé en mars (+10,3 %), ayant atteint 480 millions de dollars, grâce à une forte progression des importations de bicyclettes en provenance de Chine.

Après avoir diminué pendant trois mois consécutifs, les importations de biens de consommation ont progressé de 0,3 % en mars pour se chiffrer à 3,9 milliards de dollars, soit un montant à peine inférieur aux niveaux records enregistrés en octobre

et en novembre. Des hausses enregistrées dans les importations de vêtements ont neutralisé des reculs observés dans les importations d'articles d'ameublement pour la maison.

**Données stockées dans CANSIM : tableaux 226-0001, 226-0002, 227-0001, 227-0002, 228-0001 à 228-0003 et 228-0033 à 228-0040.**

**Information sur les méthodes et la qualité des données disponible dans la Base de métadonnées intégrée : numéros d'enquête, y compris ceux des enquêtes connexes, 2201, 2202 et 2203.**

Le numéro de mars 2003 de *Commerce international de marchandises du Canada* (65-001-XIB, 14 \$ / 141 \$) paraîtra sous peu. Cette publication contiendra des tableaux ventilés par groupe de marchandises et par pays, sur une base douanière. Les données du compte courant (qui incluent les statistiques du commerce de marchandises, les opérations au chapitre des services, les revenus de placements et les transferts) sont publiées tous les trimestres dans *Balance des paiements internationaux du Canada* (67-001-XIB, 29 \$ / 93 \$, 67-001-XPB, 38 \$ / 124 \$). Voir *Pour commander les produits*.

Les données sur le commerce de marchandises peuvent être obtenues par télécopieur ou en version PDF le matin de la diffusion.

Pour plus de renseignements sur ces publications, communiquez avec Jocelyne Elibani au (613) 951-9647 ou composez sans frais le 1 800 294-5583. Pour en savoir davantage sur les concepts, les méthodes et la qualité des données, communiquez avec Anne Couillard au (613) 951-6867, Division du commerce international.

□

## Commerce de marchandises

	Février 2003 <sup>r</sup>	Mars 2003	Février à mars 2003	Mars à mars 2003	Janvier à mars 2002	Janvier à mars 2003	Premier trimestre de 2002 au premier trimestre de 2003
données désaisonnalisées, en dollars courants							
	en millions de dollars		var. en %		en millions de dollars		var. en %
<b>Marchés principaux</b>							
<b>Exportations</b>							
États-Unis	29 436	30 204	2,6	7,6	84 390	88 749	3,6
Japon	917	831	-9,4	5,2	2 248	2 653	25,2
Union européenne	1 870	1 874	0,2	21,1	5 560	5 991	6,1
Autres pays de l'OCDE <sup>1</sup>	785	1 069	36,2	16,6	2 682	2 662	-13,0
Tous les autres pays	1 929	1 923	-0,3	17,8	4 872	5 686	14,5
<b>Total</b>	<b>34 937</b>	<b>35 901</b>	<b>2,8</b>	<b>9,0</b>	<b>99 752</b>	<b>105 741</b>	<b>4,3</b>
<b>Importations</b>							
États-Unis	21 263	20 741	-2,5	-0,8	62 253	63 254	1,6
Japon	938	1 010	7,7	2,2	2 719	2 858	5,1
Union européenne	3 043	3 433	12,8	29,0	8 192	9 638	17,7
Autres pays de l'OCDE <sup>1</sup>	1 757	1 652	-6,0	4,6	4 627	5 101	10,2
Tous les autres pays	3 105	3 116	0,4	18,7	7 923	9 132	15,3
<b>Total</b>	<b>30 106</b>	<b>29 953</b>	<b>-0,5</b>	<b>4,1</b>	<b>85 716</b>	<b>89 985</b>	<b>5,0</b>
<b>Balance</b>							
États-Unis	8 173	9 463	...	...	22 137	25 495	...
Japon	-21	-179	...	...	-471	-205	...
Union européenne	-1 173	-1 559	...	...	-2 632	-3 647	...
Autres pays de l'OCDE <sup>1</sup>	-972	-583	...	...	-1 945	-2 439	...
Tous les autres pays	-1 176	-1 193	...	...	-3 051	-3 446	...
<b>Total</b>	<b>4 831</b>	<b>5 949</b>	...	...	<b>14 036</b>	<b>15 756</b>	...
<b>Groupes principaux de marchandises</b>							
<b>Exportations</b>							
Produits de l'agriculture et de la pêche	2 476	2 476	0,0	0,4	7 710	7 447	-5,5
Produits énergétiques	6 235	7 165	14,9	91,9	10 116	18 721	78,7
Produits forestiers	2 863	2 807	-2,0	-11,7	9 419	8 564	-7,3
Biens industriels	5 516	5 698	3,3	5,2	16 974	16 878	-2,4
Machines et équipement	7 603	7 633	0,4	0,3	23 986	23 551	-4,6
Produits de l'automobile	7 651	7 563	-1,2	-4,4	23 602	22 719	-2,9
Autres biens de consommation	1 441	1 434	-0,5	1,6	4 329	4 426	7,3
Transactions spéciales commerciales <sup>2</sup>	649	631	-2,8	1,1	1 988	1 932	-5,7
Autres ajustements de la balance des paiements	502	493	-1,8	-16,7	1 630	1 501	-2,5
<b>Importations</b>							
Produits de l'agriculture et de la pêche	1 852	1 855	0,2	3,9	5 373	5 574	3,7
Produits énergétiques	1 820	1 773	-2,6	50,5	3 475	5 188	49,3
Produits forestiers	260	257	-1,2	7,1	743	783	5,4
Biens industriels	5 836	5 679	-2,7	3,6	16 930	17 445	3,0
Machines et équipement	8 498	8 575	0,9	-1,1	25 776	25 677	-0,4
Produits de l'automobile	6 901	6 848	-0,8	3,4	19 125	20 453	6,9
Autres biens de consommation	3 936	3 948	0,3	5,5	11 169	11 851	6,1
Transactions spéciales commerciales <sup>2</sup>	463	489	5,6	-1,2	1 517	1 405	-7,4
Autres ajustements de la balance des paiements	539	529	-1,9	-4,0	1 608	1 610	0,1

<sup>r</sup> Données révisées.

<sup>1</sup> Comprend l'Australie, l'Islande, le Mexique, la Norvège, la Nouvelle-Zélande, la Suisse, la Turquie, la Pologne, la Corée du Sud, la Hongrie, la République tchèque.

<sup>2</sup> Particulièrement les transactions de faible valeur, les coûts de réparation des équipements et les marchandises retournées vers le pays d'origine.

... N'ayant pas lieu de figurer.

---

## AUTRES COMMUNIQUÉS

---

### Indices de prix des exportations et des importations

Mars 2003

Il est maintenant possible de consulter les données sur les indices de prix pour les exportations et les importations (1997=100) à pondération courante et à pondération fixe sur la base de la balance des paiements. Ces indices portent sur la période allant de janvier 1997 à mars 2003 et sont établis pour les cinq sections de produits et les groupes principaux de produits (62 pour les exportations et 61 pour les importations).

Il est également possible de consulter les données sur les indices de prix pour les États-Unis (1997=100) à pondération courante et à pondération fixe sur base douanière. Ces indices portent sur la période allant de janvier 1997 à mars 2003. Les indices pour les dix sections de la Classification type du commerce international pour tous les pays et pour les États-Unis sont également disponibles avec ces indices de prix.

Des indices sur base douanière établis pour les cinq sections de produits et les groupes principaux de produits sont aussi offerts sur demande.

Données stockées dans CANSIM : tableaux 228-0001, 228-0003 et 228-0033 à 228-0040.

**Information sur les méthodes et la qualité des données disponible dans la Base de métadonnées intégrée : numéros d'enquête, y compris ceux des enquêtes connexes, 2201, 2202 et 2203.**

Le numéro de mars 2003 de la publication *Commerce international de marchandises du Canada* (65-001-XIB, 14 \$ / 141 \$) paraîtra bientôt. Voir *Pour commander les produits*.

Pour plus de renseignements ou pour en savoir davantage sur les concepts, les méthodes et la qualité des données, communiquez avec Jocelyne Elibani au (613) 951-9647 ou composez sans frais le 1 800 294-5583, Division du commerce international. ■



---

## NOUVEAUX PRODUITS

---

**Profils des communautés**, recensement de 2001  
Numéro au catalogue : 93F0053XIF  
(gratuit).

**Les religions au Canada**, recensement de 2001  
Numéro au catalogue : 96F0030XIF2001015  
(gratuit).

**Revenu des familles canadiennes**, recensement de 2001  
Numéro au catalogue : 96F0030XIF2001014  
(gratuit).

**Religions au Canada : Religion (13) et groupes d'âge (8) pour la population**, pour le Canada, les provinces, les territoires, les régions métropolitaines de recensement et les agglomérations de recensement, recensement de 2001 - Données-échantillon (20 %)  
Numéro au catalogue : 95F0450XIF2001004  
(gratuit).

**Religions au Canada : Religion (95) et sexe (3) pour la population**, pour le Canada, les provinces, les territoires, les régions métropolitaines de recensement et les agglomérations de recensement, recensement de 2001 - Données-échantillon (20 %)  
Numéro au catalogue : 97F0022XIF2001001  
(gratuit).

**Religions au Canada : Religion (95) et statut d'immigrant et période d'immigration (11) pour la population**, pour le Canada, les provinces, les territoires, les régions métropolitaines de recensement et les agglomérations de recensement, recensement de 2001 - Données-échantillon (20 %)  
Numéro au catalogue : 97F0022XIF2001004  
(gratuit).

**Religions au Canada : Religion (95) et groupes de minorités visibles (15) pour la population**, pour le Canada, les provinces, les territoires, les régions métropolitaines de recensement et les agglomérations de recensement - Données-échantillon (20 %)  
Numéro au catalogue : 97F0022XIF2001005  
(gratuit).

**Caractéristiques sociales et économiques des particuliers, des familles et des ménages : Genre de ménage (4), mode d'occupation (5) et abordabilité du logement (4) pour les ménages privés dont le revenu du ménage est supérieur à zéro**, dans les logements privés non agricoles hors réserve, pour le Canada, les provinces, les territoires, les régions métropolitaines de recensement et les agglomérations de recensement, recensement de 2001 - Données-échantillon (20 %)  
Numéro au catalogue : 95F0444XIF2001004  
(gratuit).

**Caractéristiques sociales et économiques des particuliers, des familles et des ménages : Valeur du logement (10) et type de construction résidentielle (5) pour les logements privés non agricoles hors réserve occupés par le propriétaire**, pour le Canada, les provinces, les territoires, les régions métropolitaines de recensement et les agglomérations de recensement, recensement de 2001 - Données-échantillon (20 %)  
Numéro au catalogue : 95F0446XIF2001004  
(gratuit).

**Caractéristiques sociales et économiques des particuliers, des familles et des ménages : Mode d'occupation (6) et type de construction résidentielle (9) pour les logements privés occupés**, pour le Canada, les provinces, les territoires, les régions métropolitaines de recensement et les agglomérations de recensement, recensement de 2001 - Données-échantillon (20 %)  
Numéro au catalogue : 95F0447XIF2001004  
(gratuit).

**Caractéristiques sociales et économiques des particuliers, des familles et des ménages : Travail du père (9), travail de la mère (9), groupes d'âge des enfants (5) et structure de la famille (3) pour les enfants âgés de moins de 18 ans dans les familles avec conjoints**, pour le Canada, les provinces, les territoires, les régions métropolitaines de recensement et les agglomérations de recensement, recensement de 2001 - Données-échantillon (20 %)  
Numéro au catalogue : 97F0021XIF2001001  
(gratuit).

---

**Caractéristiques sociales et économiques des particuliers, des familles et des ménages : Travail du parent (9), groupes d'âge des enfants (5) et structure de la famille (3A) pour les enfants âgés de moins de 18 ans dans les familles monoparentales, pour le Canada, les provinces, les territoires, les régions métropolitaines de recensement et les agglomérations de recensement, recensement de 2001 - Données-échantillon (20 %)**  
Numéro au catalogue : 97F0021XIF2001002  
(gratuit).

**Caractéristiques sociales et économiques des particuliers, des familles et des ménages : Plus haut niveau de scolarité atteint du père (9), plus haut niveau de scolarité atteint de la mère (9), groupes d'âge des enfants (5) et structure de la famille (3) pour les enfants âgés de moins de 18 ans dans les familles avec conjoints, pour le Canada, les provinces, les territoires, les régions métropolitaines de recensement et les agglomérations de recensement, recensement de 2001 - Données-échantillon (20 %)**  
Numéro au catalogue : 97F0021XIF2001003  
(gratuit).

**Caractéristiques sociales et économiques des particuliers, des familles et des ménages : Plus haut niveau de scolarité atteint du parent (9), groupes d'âge des enfants (5) et structure de la famille (3A) pour les enfants âgés de moins de 18 ans dans les familles monoparentales, pour le Canada, les provinces, les territoires, les régions métropolitaines de recensement et les agglomérations de recensement, recensement de 2001 - Données-échantillon (20 %)**  
Numéro au catalogue : 97F0021XIF2001004  
(gratuit).

**Caractéristiques sociales et économiques des particuliers, des familles et des ménages : Tranches de revenu du ménage (14), principales dépenses de propriété (8), genre de ménage (4) et mode d'occupation (3) pour les ménages privés dans les logements privés non agricoles hors réserve occupés par le propriétaire, pour le Canada, les provinces, les territoires et les régions métropolitaines de recensement, recensement de 2001 - Données-échantillon (20 %)**  
Numéro au catalogue : 97F0021XIF2001005  
(gratuit).

**Caractéristiques sociales et économiques des particuliers, des familles et des ménages : Tranches de revenu du ménage (14), loyer brut (8) et genre de ménage (4) pour les ménages privés dans les logements privés non agricoles hors réserve occupés par un locataire, pour le Canada, les provinces, les territoires et les régions métropolitaines de recensement, recensement de 2001 - Données-échantillon (20 %)**  
Numéro au catalogue : 97F0021XIF2001006  
(gratuit).

**Caractéristiques sociales et économiques des particuliers, des familles et des ménages : Principales dépenses de propriété sous forme de pourcentage du revenu du ménage en 2000 (10), groupes d'âge du principal soutien du ménage (8), genre de ménage (4) et présence d'une hypothèque (3) pour les ménages privés dont le revenu du ménage est supérieur à zéro, dans les logements privés non agricoles hors réserve occupés par le propriétaire, pour le Canada, les provinces, les territoires, les régions métropolitaines de recensement et les agglomérations de recensement, recensement de 2001 - Données-échantillon (20 %)**  
Numéro au catalogue : 97F0021XIF2001007  
(gratuit).

**Caractéristiques sociales et économiques des particuliers, des familles et des ménages : Loyer brut sous forme de pourcentage du revenu du ménage en 2000 (10), groupes d'âge du principal soutien du ménage (8) et genre de ménage (4) pour les ménages privés dont le revenu du ménage est supérieur à zéro, dans les logements privés non agricoles hors réserve occupés par un locataire, pour le Canada, les provinces, les territoires, les régions métropolitaines de recensement et les agglomérations de recensement, recensement de 2001 - Données-échantillon (20 %)**  
Numéro au catalogue : 97F0021XIF2001008  
(gratuit).

**Caractéristiques sociales et économiques des particuliers, des familles et des ménages : Valeur du logement (12), nombre de chambres à coucher (9) et type de construction résidentielle (5) pour les ménages privés dans les logements privés non agricoles hors réserve occupés par le propriétaire, pour le Canada, les provinces, les territoires, les régions métropolitaines de recensement et les agglomérations de recensement, recensement de 2001 - Données-échantillon (20 %)**  
Numéro au catalogue : 97F0021XIF2001009  
(gratuit).

---

**Caractéristiques sociales et économiques des particuliers, des familles et des ménages : Tranches de revenu du ménage (14A), principales dépenses de propriété (13), abordabilité du logement pour les propriétaires (4), état du logement (4), genre de ménage (4) et mode d'occupation (3) pour les ménages privés dont le revenu du ménage est supérieur à zéro, dans les logements privés non agricoles hors réserve occupés par le propriétaire, pour le Canada, les provinces, les territoires et les régions métropolitaines de recensement, recensement de 2001 - Données-échantillon (20 %)**  
Numéro au catalogue : 97F0021XIF2001010  
(gratuit).

**Caractéristiques sociales et économiques des particuliers, des familles et des ménages : Tranches de revenu du ménage (14B), loyer brut (13), abordabilité du logement pour les locataires (4), état du logement (4) et genre de ménage (4) pour les ménages privés dont le revenu du ménage est supérieur à zéro, dans les logements privés non agricoles hors réserve occupés par un locataire, pour le Canada, les provinces, les territoires et les régions métropolitaines de recensement, recensement de 2001 - Données-échantillon (20 %)**  
Numéro au catalogue : 97F0021XIF2001011  
(gratuit).

**Revenu des particuliers, des familles et des ménages : Présence d'un revenu (6), groupes d'âge (5A) et sexe (3) pour la population totale de 15 ans et plus, pour le Canada, les provinces, les territoires, les régions métropolitaines de recensement et les agglomérations de recensement, recensement de 2001 - Données-échantillon (20 %)**  
Numéro au catalogue : 95F0431XIF2001004  
(gratuit).

**Revenu des particuliers, des familles et des ménages : Revenu de la famille en 2000 (4) et structure de la famille (2) pour les familles de recensement dans les ménages privés, pour le Canada, les provinces, les territoires, les régions métropolitaines de recensement et les agglomérations de recensement, recensement de 2001 - Données-échantillon (20 %)**  
Numéro au catalogue : 95F0436XIF2001004  
(gratuit).

**Revenu des particuliers, des familles et des ménages : Revenu du ménage en 2000 (4) et taille du ménage (3) pour les ménages privés, pour le Canada, les provinces, les territoires, les régions métropolitaines de recensement et les agglomérations de recensement, recensement de 2001 - Données-échantillon (20 %)**  
Numéro au catalogue : 95F0437XIF2001004  
(gratuit).

**Revenu des particuliers, des familles et des ménages : Tranches de revenu total (22) en dollars constants (2000), sexe (3), groupes d'âge (7) et plus haut niveau de scolarité atteint (historique) (6) pour la population de 15 ans et plus, pour le Canada, les provinces, les territoires, les régions métropolitaines de recensement et les agglomérations de recensement, 1995 et 2000 - Données-échantillon (20 %), recensement de 2001**  
Numéro au catalogue : 97F0020XIF2001001  
(gratuit).

**Revenu des particuliers, des familles et des ménages : Tranches de revenu de la famille (22) en dollars constants (2000) et structure de la famille de recensement (12) pour les familles de recensement dans les ménages privés, pour le Canada, les provinces, les territoires, les régions métropolitaines de recensement et les agglomérations de recensement, 1995 et 2000 - Données-échantillon (20 %), recensement de 2001**  
Numéro au catalogue : 97F0020XIF2001003  
(gratuit).

**Revenu des particuliers, des familles et des ménages : Tranches de revenu de la famille (22) en dollars constants (2000), structure de la famille (3B), âge des conjoints/partenaires (3), présence d'enfants (4) et présence de gains touchés par les conjoints/partenaires (4) pour les familles de recensement comptant un couple, pour le Canada, les provinces et les territoires, 1995 et 2000 - Données-échantillon (20 %), recensement de 2001**  
Numéro au catalogue : 97F0020XIF2001004  
(gratuit).

**Revenu des particuliers, des familles et des ménages : Tranches de revenu du ménage (22) en dollars constants (2000) et genre de ménage (11) pour les ménages privés, pour le Canada, les provinces, les territoires, les régions métropolitaines de recensement et les agglomérations de recensement, 1995 et 2000 - Données-échantillon (20 %), recensement de 2001**  
Numéro au catalogue : 97F0020XIF2001005  
(gratuit).

**Revenu des particuliers, des familles et des ménages : Catégorie de revenu (4) et structure de la famille de recensement pour les familles de recensement, sexe, groupes d'âge et situation des particuliers dans le ménage pour les personnes hors famille de recensement de 15 ans et plus et sexe et groupes d'âge pour les personnes dans les ménages privés (87), pour le Canada, les provinces, les régions métropolitaines de recensement et les agglomérations de recensement, 1995 et 2000 - Données-échantillon (20 %), recensement de 2001**  
Numéro au catalogue : 97F0020XIF2001006  
(gratuit).

**Revenu des particuliers, des familles et des ménages : Tranches de revenu de la famille (21) en dollars constants (2000), sexe (3A), présence d'enfants (3) et présence de gains parentaux (3) pour les familles de recensement monoparentales dans les ménages privés, pour le Canada, les provinces et les territoires, 1995 et 2000 - Données-échantillon (20 %), recensement de 2001**  
Numéro au catalogue : 97F0020XIF2001007  
(gratuit).

**Revenu des particuliers, des familles et des ménages : Tranches de revenu total (20A) en dollars constants (2000), sexe (3B), situation des particuliers dans le ménage (3) et groupes d'âge (3) pour les personnes hors famille de recensement de 15 ans et plus, pour le Canada, les provinces et les territoires, 1995 et 2000 - Données-échantillon (20 %), recensement de 2001**  
Numéro au catalogue : 97F0020XIF2001008  
(gratuit).

**Revenu des particuliers, des familles et des ménages : Tranches de revenu de la famille (22) en dollars constants (2000), structure de la famille de recensement (6) et statut d'immigrant et période d'immigration du conjoint ou du partenaire ou du parent seul de sexe masculin (10) pour les familles de recensement dans les ménages privés, pour le Canada, les provinces et les territoires, 1995 et 2000 - Données-échantillon (20 %), recensement de 2001**  
Numéro au catalogue : 97F0020XIF2001009  
(gratuit).

**Revenu des particuliers, des familles et des ménages : Nombre de familles de recensement ayant déclaré chaque source de revenu et montant agrégé provenant de chaque source (26) et certaines caractéristiques du revenu, des gains et de la famille (155), pour les familles de recensement dans les ménages privés ayant un revenu, pour le Canada, les provinces et les territoires, 2000 - Données-échantillon (20 %), recensement de 2001**  
Numéro au catalogue : 97F0020XIF2001074  
(gratuit).

**Religions au Canada : Faits saillants en tableaux, recensement de 2001**  
Numéro au catalogue : 97F0024XIF2001015  
(gratuit).

**Revenu des particuliers, des familles et des ménages : Faits saillants en tableaux, recensement de 2001**  
Numéro au catalogue : 97F0024XIF2001014  
(gratuit).

**Profil - Revenu des particuliers, des familles et des ménages, caractéristiques socioéconomiques des particuliers, des familles et des ménages, coûts d'habitation et religion pour le Canada, les provinces, les territoires, les divisions de recensement et les subdivisions de recensement, recensement de 2001**  
Numéro au catalogue : 95F0492XCB2001001  
(prix variés).

**Ensemble thématique : Religions au Canada, recensement de 2001**  
Numéro au catalogue : 97F0022XCB2001000 (70 \$).

**Ensemble thématique : Caractéristiques sociales et économiques des particuliers, des familles et des ménages, recensement de 2001**  
Numéro au catalogue : 97F0021XCB2001000 (70 \$).

---

**Ensemble thématique : Revenu des particuliers, des familles et des ménages, recensement de 2001**  
Numéro au catalogue : 97F0020XCB2001000 (70 \$).

**Religions au Canada : Religion (13) et groupes d'âge (8) pour la population, pour le Canada, les provinces, les territoires, les divisions de recensement, les subdivisions de recensement et les aires de diffusion, recensement de 2001 - Données-échantillon (20 %)**  
Numéro au catalogue : 95F0450XCB2001001 (prix variés).

**Religions au Canada : Religion (13) et groupes d'âge (8) pour la population, pour les régions métropolitaines de recensement, les agglomérations de recensement subdivisées en secteurs de recensement et les secteurs de recensement, recensement de 2001 - Données-échantillon (20 %)**  
Numéro au catalogue : 95F0450XCB2001002 (prix variés).

**Religions au Canada : Religion (13) et groupes d'âge (8) pour la population, pour le Canada, les provinces, les territoires et les circonscriptions électorales fédérales (Ordonnance de représentation de 1996), recensement de 2001 - Données-échantillon (20 %)**  
Numéro au catalogue : 95F0450XCB2001003 (prix variés).

**Religions au Canada : Religion (13) et groupes d'âge (8) pour la population, pour le Canada, les provinces, les territoires, les régions métropolitaines de recensement et les agglomérations de recensement, recensement de 2001 - Données-échantillon (20 %)**  
Numéro au catalogue : 95F0450XCB2001004 (prix variés).

**Religions au Canada : Religion (13) et groupes d'âge (8) pour la population, pour le Canada, les provinces, les territoires et les régions de tri d'acheminement, recensement de 2001 - Données-échantillon (20 %)**  
Numéro au catalogue : 95F0450XCB2001005 (prix variés).

**Religions au Canada : Religion (13) et groupes d'âge (8) pour la population, pour le Canada, les provinces, les territoires, les divisions de recensement et les subdivisions de recensement, recensement de 2001 - Données-échantillon (20 %)**  
Numéro au catalogue : 95F0450XCB2001006 (prix variés).

**Religions au Canada : Religion (95) et sexe (3) pour la population, pour le Canada, les provinces, les territoires, les régions métropolitaines de recensement et les agglomérations de recensement, recensement de 2001 - Données-échantillon (20 %)**  
Numéro au catalogue : 97F0022XCB2001001 (60 \$).

**Religions au Canada : Religion (95) et statut d'immigrant et période d'immigration (11) pour la population, pour le Canada, les provinces, les territoires, les régions métropolitaines de recensement et les agglomérations de recensement, recensement de 2001 - Données-échantillon (20 %)**  
Numéro au catalogue : 97F0022XCB2001004 (60 \$).

**Religions au Canada : Religion (95) et groupes de minorités visibles (15) pour la population, pour le Canada, les provinces, les territoires, les régions métropolitaines de recensement et les agglomérations de recensement, recensement de 2001 - Données-échantillon (20 %)**  
Numéro au catalogue : 97F0022XCB2001005 (60 \$).

**Caractéristiques sociales et économiques des particuliers, des familles et des ménages : Genre de ménage (4), mode d'occupation (5) et abordabilité du logement (4) pour les ménages privés dont le revenu du ménage est supérieur à zéro, dans les logements privés non agricoles hors réserve, pour le Canada, les provinces, les territoires, les divisions de recensement, les subdivisions de recensement et les aires de diffusion, recensement de 2001 - Données-échantillon (20 %)**  
Numéro au catalogue : 95F0444XCB2001001 (prix variés).

**Caractéristiques sociales et économiques des particuliers, des familles et des ménages : Genre de ménage (4), mode d'occupation (5) et abordabilité du logement (4) pour les ménages privés dont le revenu du ménage est supérieur à zéro, dans les logements privés non agricoles hors réserve, pour les régions métropolitaines de recensement, les agglomérations de recensement subdivisées en secteurs de recensement et les secteurs de recensement, recensement de 2001 - Données-échantillon (20 %)**  
Numéro au catalogue : 95F0444XCB2001002 (prix variés).

**Caractéristiques sociales et économiques des particuliers, des familles et des ménages :** Genre de ménage (4), mode d'occupation (5) et abordabilité du logement (4) pour les ménages privés dont le revenu du ménage est supérieur à zéro, dans les logements privés non agricoles hors réserve, pour le Canada, les provinces, les territoires et les circonscriptions électorales fédérales (Ordonnance de représentation de 1996), recensement de 2001 - Données-échantillon (20 %) Numéro au catalogue : 95F0444XCB2001003 (prix variés).

**Caractéristiques sociales et économiques des particuliers, des familles et des ménages :** Genre de ménage (4), mode d'occupation (5) et abordabilité du logement (4) pour les ménages privés dont le revenu du ménage est supérieur à zéro, dans les logements privés non agricoles hors réserve, pour le Canada, les provinces, les territoires, les régions métropolitaines de recensement et les agglomérations de recensement, recensement de 2001 - Données-échantillon (20 %) Numéro au catalogue : 95F0444XCB2001004 (prix variés).

**Caractéristiques sociales et économiques des particuliers, des familles et des ménages :** Genre de ménage (4), mode d'occupation (5) et abordabilité du logement (4) pour les ménages privés dont le revenu du ménage est supérieur à zéro, dans les logements privés non agricoles hors réserve, pour le Canada, les provinces, les territoires et les régions de tri d'acheminement, recensement de 2001 - Données-échantillon (20 %) Numéro au catalogue : 95F0444XCB2001005 (prix variés).

**Caractéristiques sociales et économiques des particuliers, des familles et des ménages :** Genre de ménage (4), mode d'occupation (5) et abordabilité du logement (4) pour les ménages privés dont le revenu du ménage est supérieur à zéro, dans les logements privés non agricoles hors réserve, pour le Canada, les provinces, les territoires, les divisions de recensement et les subdivisions de recensement, recensement de 2001 - Données-échantillon (20 %) Numéro au catalogue : 95F0444XCB2001006 (prix variés).

**Caractéristiques sociales et économiques des particuliers, des familles et des ménages :** Valeur du logement (10) et type de construction résidentielle (5) pour les logements privés non agricoles hors réserve occupés par le propriétaire, pour le Canada, les provinces, les territoires, les divisions de recensement, les subdivisions de recensement et les aires de diffusion, recensement de 2001 - Données-échantillon (20 %) Numéro au catalogue : 95F0446XCB2001001 (prix variés).

**Caractéristiques sociales et économiques des particuliers, des familles et des ménages :** Valeur du logement (10) et type de construction résidentielle (5) pour les logements privés non agricoles hors réserve occupés par le propriétaire, pour les régions métropolitaines de recensement, les agglomérations de recensement subdivisées en secteurs de recensement et les secteurs de recensement, recensement de 2001 - Données-échantillon (20 %) Numéro au catalogue : 95F0446XCB2001002 (prix variés).

**Caractéristiques sociales et économiques des particuliers, des familles et des ménages :** Valeur du logement (10) et type de construction résidentielle (5) pour les logements privés non agricoles hors réserve occupés par le propriétaire, pour le Canada, les provinces, les territoires et les circonscriptions électorales fédérales (Ordonnance de représentation de 1996), recensement de 2001 - Données-échantillon (20 %) Numéro au catalogue : 95F0446XCB2001003 (prix variés).

**Caractéristiques sociales et économiques des particuliers, des familles et des ménages :** Valeur du logement (10) et type de construction résidentielle (5) pour les logements privés non agricoles hors réserve occupés par le propriétaire, pour le Canada, les provinces, les territoires, les régions métropolitaines de recensement et les agglomérations de recensement, recensement de 2001 - Données-échantillon (20 %) Numéro au catalogue : 95F0446XCB2001004 (prix variés).

---

**Caractéristiques sociales et économiques des particuliers, des familles et des ménages : Valeur du logement (10) et type de construction résidentielle (5) pour les logements privés non agricoles hors réserve occupés par le propriétaire, pour le Canada, les provinces, les territoires et les régions de tri d'acheminement, recensement de 2001 - Données-échantillon (20 %)**  
Numéro au catalogue : 95F0446XCB2001005  
(prix variés).

**Caractéristiques sociales et économiques des particuliers, des familles et des ménages : Valeur du logement (10) et type de construction résidentielle (5) pour les logements privés non agricoles hors réserve occupés par le propriétaire, pour le Canada, les provinces, les territoires, les divisions de recensement et les subdivisions de recensement, recensement de 2001 - Données-échantillon (20 %)**  
Numéro au catalogue : 95F0446XCB2001006  
(prix variés).

**Caractéristiques sociales et économiques des particuliers, des familles et des ménages : Mode d'occupation (6) et type de construction résidentielle (9) pour les logements privés occupés, pour le Canada, les provinces, les territoires, les divisions de recensement, les subdivisions de recensement et les aires de diffusion, recensement de 2001 - Données-échantillon (20 %)**  
Numéro au catalogue : 95F0447XCB2001001  
(prix variés).

**Caractéristiques sociales et économiques des particuliers, des familles et des ménages : Mode d'occupation (6) et type de construction résidentielle (9) pour les logements privés occupés, pour les régions métropolitaines de recensement, les agglomérations de recensement subdivisées en secteurs de recensement et les secteurs de recensement, recensement de 2001 - Données-échantillon (20 %)**  
Numéro au catalogue : 95F0447XCB2001002  
(prix variés).

**Caractéristiques sociales et économiques des particuliers, des familles et des ménages : Mode d'occupation (6) et type de construction résidentielle (9) pour les logements privés occupés, pour le Canada, les provinces, les territoires et les circonscriptions électorales fédérales (Ordonnance de représentation de 1996), recensement de 2001 - Données-échantillon (20 %)**  
Numéro au catalogue : 95F0447XCB2001003  
(prix variés).

**Caractéristiques sociales et économiques des particuliers, des familles et des ménages : Mode d'occupation (6) et type de construction résidentielle (9) pour les logements privés occupés, pour le Canada, les provinces, les territoires, les régions métropolitaines de recensement et les agglomérations de recensement, recensement de 2001 - Données-échantillon (20 %)**  
Numéro au catalogue : 95F0447XCB2001004  
(prix variés).

**Caractéristiques sociales et économiques des particuliers, des familles et des ménages : Mode d'occupation (6) et type de construction résidentielle (9) pour les logements privés occupés, pour le Canada, les provinces, les territoires et les régions de tri d'acheminement, recensement de 2001 - Données-échantillon (20 %)**  
Numéro au catalogue : 95F0447XCB2001005  
(prix variés).

**Caractéristiques sociales et économiques des particuliers, des familles et des ménages : Mode d'occupation (6) et type de construction résidentielle (9) pour les logements privés occupés, pour le Canada, les provinces, les territoires, les divisions de recensement et les subdivisions de recensement, recensement de 2001 - Données-échantillon (20 %)**  
Numéro au catalogue : 95F0447XCB2001006  
(prix variés).

**Caractéristiques sociales et économiques des particuliers, des familles et des ménages : Travail du père (9), travail de la mère (9), groupes d'âge des enfants (5) et structure de la famille (3) pour les enfants âgés de moins de 18 ans dans les familles avec conjoints, pour le Canada, les provinces, les territoires, les régions métropolitaines de recensement et les agglomérations de recensement, recensement de 2001 - Données-échantillon (20 %)**  
Numéro au catalogue : 97F0021XCB2001001 (60 \$).

**Caractéristiques sociales et économiques des particuliers, des familles et des ménages : Travail du parent (9), groupes d'âge des enfants (5) et structure de la famille (3A) pour les enfants âgés de moins de 18 ans dans les familles monoparentales, pour le Canada, les provinces, les territoires, les régions métropolitaines de recensement et les agglomérations de recensement, recensement de 2001 - Données-échantillon (20 %)**  
Numéro au catalogue : 97F0021XCB2001002 (60 \$).

---

**Caractéristiques sociales et économiques des particuliers, des familles et des ménages : Plus haut niveau de scolarité atteint du père (9), plus haut niveau de scolarité atteint de la mère (9), groupes d'âge des enfants (5) et structure de la famille (3) pour les enfants âgés de moins de 18 ans dans les familles avec conjoints, pour le Canada, les provinces, les territoires, les régions métropolitaines de recensement et les agglomérations de recensement, recensement de 2001 - Données-échantillon (20 %)**  
Numéro au catalogue : 97F0021XCB2001003 (60 \$).

**Caractéristiques sociales et économiques des particuliers, des familles et des ménages : Plus haut niveau de scolarité atteint du parent (9), groupes d'âge des enfants (5) et structure de la famille (3A) pour les enfants âgés de moins de 18 ans dans les familles monoparentales, pour le Canada, les provinces, les territoires, les régions métropolitaines de recensement et les agglomérations de recensement, recensement de 2001 - Données-échantillon (20 %)**  
Numéro au catalogue : 97F0021XCB2001004 (60 \$).

**Caractéristiques sociales et économiques des particuliers, des familles et des ménages : Tranches de revenu du ménage (14), principales dépenses de propriété (8), genre de ménage (4) et mode d'occupation (3) pour les ménages privés dans les logements privés non agricoles hors réserve occupés par le propriétaire, pour le Canada, les provinces, les territoires et les régions métropolitaines de recensement, recensement de 2001 - Données-échantillon (20 %)**  
Numéro au catalogue : 97F0021XCB2001005 (60 \$).

**Caractéristiques sociales et économiques des particuliers, des familles et des ménages : Tranches de revenu du ménage (14), loyer brut (8) et genre de ménage (4) pour les ménages privés dans les logements privés non agricoles hors réserve occupés par un locataire, pour le Canada, les provinces, les territoires et les régions métropolitaines de recensement, recensement de 2001 - Données-échantillon (20 %)**  
Numéro au catalogue : 97F0021XCB2001006 (60 \$).

**Caractéristiques sociales et économiques des particuliers, des familles et des ménages : Principales dépenses de propriété sous forme de pourcentage du revenu du ménage en 2000 (10), groupes d'âge du principal soutien du ménage (8), genre de ménage (4) et présence d'une hypothèque (3) pour les ménages privés dont le revenu du ménage est supérieur à zéro, dans les logements privés non agricoles hors réserve occupés par le propriétaire, pour le Canada, les provinces, les territoires, les régions métropolitaines de recensement et les agglomérations de recensement, recensement de 2001 - Données-échantillon (20 %)**  
Numéro au catalogue : 97F0021XCB2001007 (60 \$).

**Caractéristiques sociales et économiques des particuliers, des familles et des ménages : Loyer brut sous forme de pourcentage du revenu du ménage en 2000 (10), groupes d'âge du principal soutien du ménage (8) et genre de ménage (4) pour les ménages privés dont le revenu du ménage est supérieur à zéro, dans les logements privés non agricoles hors réserve occupés par un locataire, pour le Canada, les provinces, les territoires, les régions métropolitaines de recensement et les agglomérations de recensement, recensement de 2001 - Données-échantillon (20 %)**  
Numéro au catalogue : 97F0021XCB2001008 (60 \$).

**Caractéristiques sociales et économiques des particuliers, des familles et des ménages : Valeur du logement (12), nombre de chambres à coucher (9) et type de construction résidentielle (5) pour les ménages privés dans les logements privés non agricoles hors réserve occupés par le propriétaire, pour le Canada, les provinces, les territoires, les régions métropolitaines de recensement et les agglomérations de recensement, recensement de 2001 - Données-échantillon (20 %)**  
Numéro au catalogue : 97F0021XCB2001009 (60 \$).

**Caractéristiques sociales et économiques des particuliers, des familles et des ménages : Tranches de revenu du ménage (14A), principales dépenses de propriété (13), abordabilité du logement pour les propriétaires (4), état du logement (4), genre de ménage (4) et mode d'occupation (3) pour les ménages privés dont le revenu du ménage est supérieur à zéro, dans les logements privés non agricoles hors réserve occupés par le propriétaire, pour le Canada, les provinces, les territoires et les régions métropolitaines de recensement, recensement de 2001 - Données-échantillon (20 %)**  
Numéro au catalogue : 97F0021XCB2001010 (60 \$).



**Caractéristiques sociales et économiques des particuliers, des familles et des ménages :**  
Tranches de revenu du ménage (14B), loyer brut (13), abordabilité du logement pour les locataires (4), état du logement (4) et genre de ménage (4) pour les ménages privés dont le revenu du ménage est supérieur à zéro, dans les logements privés non agricoles hors réserve occupés par un locataire, pour le Canada, les provinces, les territoires et les régions métropolitaines de recensement, recensement de 2001 - Données-échantillon (20 %)  
Numéro au catalogue : 97F0021XCB2001011 (60 \$).

**Revenu des particuliers, des familles et des ménages :** Présence d'un revenu (6), groupes d'âge (5A) et sexe (3) pour la population totale de 15 ans et plus, pour le Canada, les provinces, les territoires, les divisions de recensement, les subdivisions de recensement et les aires de diffusion, recensement de 2001 - Données-échantillon (20 %)  
Numéro au catalogue : 95F0431XCB2001001 (prix variés).

**Revenu des particuliers, des familles et des ménages :** Présence d'un revenu (6), groupes d'âge (5A) et sexe (3) pour la population totale de 15 ans et plus, pour les régions métropolitaines de recensement, les agglomérations de recensement subdivisées en secteurs de recensement et les secteurs de recensement, recensement de 2001 - Données-échantillon (20 %)  
Numéro au catalogue : 95F0431XCB2001002 (prix variés).

**Revenu des particuliers, des familles et des ménages :** Présence d'un revenu (6), groupes d'âge (5A) et sexe (3) pour la population totale de 15 ans et plus, pour le Canada, les provinces, les territoires et les circonscriptions électorales fédérales (Ordonnance de représentation de 1996), recensement de 2001 - Données-échantillon (20 %)  
Numéro au catalogue : 95F0431XCB2001003 (prix variés).

**Revenu des particuliers, des familles et des ménages :** Présence d'un revenu (6), groupes d'âge (5A) et sexe (3) pour la population totale de 15 ans et plus, pour le Canada, les provinces, les territoires, les régions métropolitaines de recensement et les agglomérations de recensement, recensement de 2001 - Données-échantillon (20 %)  
Numéro au catalogue : 95F0431XCB2001004 (prix variés).

**Revenu des particuliers, des familles et des ménages :** Présence d'un revenu (6), groupes d'âge (5A) et sexe (3) pour la population totale de 15 ans et plus, pour le Canada, les provinces, les territoires et les régions de tri d'acheminement, recensement de 2001 - Données-échantillon (20 %)  
Numéro au catalogue : 95F0431XCB2001005 (prix variés).

**Revenu des particuliers, des familles et des ménages :** Présence d'un revenu (6), groupes d'âge (5A) et sexe (3) pour la population totale de 15 ans et plus, pour le Canada, les provinces, les territoires, les divisions de recensement et les subdivisions de recensement, recensement de 2001 - Données-échantillon (20 %)  
Numéro au catalogue : 95F0431XCB2001006 (prix variés).

**Revenu des particuliers, des familles et des ménages :** Revenu de la famille en 2000 (4) et structure de la famille (2) pour les familles de recensement dans les ménages privés, pour le Canada, les provinces, les territoires, les divisions de recensement, les subdivisions de recensement et les aires de diffusion, recensement de 2001 - Données-échantillon (20 %)  
Numéro au catalogue : 95F0436XCB2001001 (prix variés).

**Revenu des particuliers, des familles et des ménages :** Revenu de la famille en 2000 (4) et structure de la famille (2) pour les familles de recensement dans les ménages privés, pour les régions métropolitaines de recensement, les agglomérations de recensement subdivisées en secteurs de recensement et les secteurs de recensement, recensement de 2001 - Données-échantillon (20 %)  
Numéro au catalogue : 95F0436XCB2001002 (prix variés).

**Revenu des particuliers, des familles et des ménages :** Revenu de la famille en 2000 (4) et structure de la famille (2) pour les familles de recensement dans les ménages privés, pour le Canada, les provinces, les territoires et les circonscriptions électorales fédérales (Ordonnance de représentation de 1996), recensement de 2001 - Données-échantillon (20 %)  
Numéro au catalogue : 95F0436XCB2001003 (prix variés).

---

**Revenu des particuliers, des familles et des ménages : Revenu de la famille en 2000 (4) et structure de la famille (2) pour les familles de recensement dans les ménages privés, pour le Canada, les provinces, les territoires, les régions métropolitaines de recensement et les agglomérations de recensement, recensement de 2001 - Données-échantillon (20 %)**  
Numéro au catalogue : 95F0436XCB2001004  
(prix variés).

**Revenu des particuliers, des familles et des ménages : Revenu de la famille en 2000 (4) et structure de la famille (2) pour les familles de recensement dans les ménages privés, pour le Canada, les provinces, les territoires et les régions de tri d'acheminement, recensement de 2001 - Données-échantillon (20 %)**  
Numéro au catalogue : 95F0436XCB2001005  
(prix variés).

**Revenu des particuliers, des familles et des ménages : Revenu de la famille en 2000 (4) et structure de la famille (2) pour les familles de recensement dans les ménages privés, pour le Canada, les provinces, les territoires, les divisions de recensement et les subdivisions de recensement, recensement de 2001 - Données-échantillon (20 %)**  
Numéro au catalogue : 95F0436XCB2001006  
(prix variés).

**Revenu des particuliers, des familles et des ménages : Revenu du ménage en 2000 (4) et taille du ménage (3) pour les ménages privés, pour le Canada, les provinces, les territoires, les divisions de recensement, les subdivisions de recensement et les aires de diffusion, recensement de 2001 - Données-échantillon (20 %)**  
Numéro au catalogue : 95F0437XCB2001001  
(prix variés).

**Revenu des particuliers, des familles et des ménages : Revenu du ménage en 2000 (4) et taille du ménage (3) pour les ménages privés, pour les régions métropolitaines de recensement, les agglomérations de recensement subdivisées en secteurs de recensement et les secteurs de recensement, recensement de 2001 - Données-échantillon (20 %)**  
Numéro au catalogue : 95F0437XCB2001002  
(prix variés).

**Revenu des particuliers, des familles et des ménages : Revenu du ménage en 2000 (4) et taille du ménage (3) pour les ménages privés, pour le Canada, les provinces, les territoires et les circonscriptions électorales fédérales (Ordonnance de représentation de 1996), recensement de 2001 - Données-échantillon (20 %)**  
Numéro au catalogue : 95F0437XCB2001003  
(prix variés).

**Revenu des particuliers, des familles et des ménages : Revenu du ménage en 2000 (4) et taille du ménage (3) pour les ménages privés, pour le Canada, les provinces, les territoires, les régions métropolitaines de recensement et les agglomérations de recensement, recensement de 2001 - Données-échantillon (20 %)**  
Numéro au catalogue : 95F0437XCB2001004  
(prix variés).

**Revenu des particuliers, des familles et des ménages : Revenu du ménage en 2000 (4) et taille du ménage (3) pour les ménages privés, pour le Canada, les provinces, les territoires et les régions de tri d'acheminement, recensement de 2001 - Données-échantillon (20 %)**  
Numéro au catalogue : 95F0437XCB2001005  
(prix variés).

**Revenu des particuliers, des familles et des ménages : Revenu du ménage en 2000 (4) et taille du ménage (3) pour les ménages privés, pour le Canada, les provinces, les territoires, les divisions de recensement et les subdivisions de recensement, recensement de 2001 - Données-échantillon (20 %)**  
Numéro au catalogue : 95F0437XCB2001006  
(prix variés).

**Revenu des particuliers, des familles et des ménages : Tranches de revenu total (22) en dollars constants (2000), sexe (3), groupes d'âge (7) et plus haut niveau de scolarité atteint (historique) (6) pour la population de 15 ans et plus, pour le Canada, les provinces, les territoires, les régions métropolitaines de recensement et les agglomérations de recensement, 1995 et 2000 - Données-échantillon (20 %), recensement de 2001**  
Numéro au catalogue : 97F0020XCB2001001 (60\$).

---

**Revenu des particuliers, des familles et des ménages : Tranches de revenu de la famille (22) en dollars constants (2000) et structure de la famille de recensement (12) pour les familles de recensement dans les ménages privés, pour le Canada, les provinces, les territoires, les régions métropolitaines de recensement et les agglomérations de recensement, 1995 et 2000 - Données-échantillon (20 %), recensement de 2001**  
Numéro au catalogue : 97F0020XCB2001003 (60\$).

**Revenu des particuliers, des familles et des ménages : Tranches de revenu de la famille (22) en dollars constants (2000), structure de la famille (3B), âge des conjoints/partenaires (3), présence d'enfants (4) et présence de gains touchés par les conjoints/partenaires (4) pour les familles de recensement comptant un couple, pour le Canada, les provinces et les territoires, 1995 et 2000 - Données-échantillon (20 %), recensement de 2001**  
Numéro au catalogue : 97F0020XCB2001004 (60\$).

**Revenu des particuliers, des familles et des ménages : Tranches de revenu du ménage (22) en dollars constants (2000) et genre de ménage (11) pour les ménages privés, pour le Canada, les provinces, les territoires, les régions métropolitaines de recensement et les agglomérations de recensement, 1995 et 2000 - Données-échantillon (20 %), recensement de 2001**  
Numéro au catalogue : 97F0020XCB2001005 (60\$).

**Revenu des particuliers, des familles et des ménages : Catégorie de revenu (4) et structure de la famille de recensement pour les familles de recensement, sexe, groupes d'âge et situation des particuliers dans le ménage pour les personnes hors famille de recensement de 15 ans et plus et sexe et groupes d'âge pour les personnes dans les ménages privés (87), pour le Canada, les provinces, les régions métropolitaines de recensement et les agglomérations de recensement, 1995 et 2000 - Données-échantillon (20 %), recensement de 2001**  
Numéro au catalogue : 97F0020XCB2001006 (60 \$).

**Revenu des particuliers, des familles et des ménages : Tranches de revenu de la famille (21) en dollars constants (2000), sexe (3A), présence d'enfants (3) et présence de gains parentaux (3) pour les familles de recensement monoparentales dans les ménages privés, pour le Canada, les provinces et les territoires, 1995 et 2000 - Données-échantillon (20 %), recensement de 2001**  
Numéro au catalogue : 97F0020XCB2001007 (60 \$).

**Revenu des particuliers, des familles et des ménages : Tranches de revenu total (20A) en dollars constants (2000), sexe (3B), situation des particuliers dans le ménage (3) et groupes d'âge (3) pour les personnes hors famille de recensement de 15 ans et plus, pour le Canada, les provinces et les territoires, 1995 et 2000 - Données-échantillon (20 %), recensement de 2001**  
Numéro au catalogue : 97F0020XCB2001008 (60 \$).

**Revenu des particuliers, des familles et des ménages : Tranches de revenu de la famille (22) en dollars constants (2000), structure de la famille de recensement (6) et statut d'immigrant et période d'immigration du conjoint ou du partenaire ou du parent seul de sexe masculin (10) pour les familles de recensement dans les ménages privés, pour le Canada, les provinces et les territoires, 1995 et 2000 - Données-échantillon (20 %), recensement de 2001**  
Numéro au catalogue : 97F0020XCB2001009 (60 \$).

**Revenu des particuliers, des familles et des ménages : Nombre de familles de recensement ayant déclaré chaque source de revenu et montant agrégé provenant de chaque source (26) et certaines caractéristiques du revenu, des gains et de la famille (155), pour les familles de recensement dans les ménages privés ayant un revenu, pour le Canada, les provinces et les territoires, 2000 - Données-échantillon (20 %), recensement de 2001**  
Numéro au catalogue : 97F0020XCB2001074 (60 \$).

**Les prix sont en dollars canadiens et n'incluent pas les taxes de vente. Des frais de livraison supplémentaires s'appliquent aux envois à l'extérieur du Canada.**

Les numéros au catalogue se terminant par : -XIB ou -XIF représentent la version électronique offerte sur Internet, -XMB ou -XMF, la version microfiche, -XPB ou -XPF, la version papier, -XDB ou -XDF, la version électronique sur disquette et -XCB ou -XCF, la version électronique sur CD-ROM.

### Pour commander les produits

**Pour commander les produits par téléphone :**

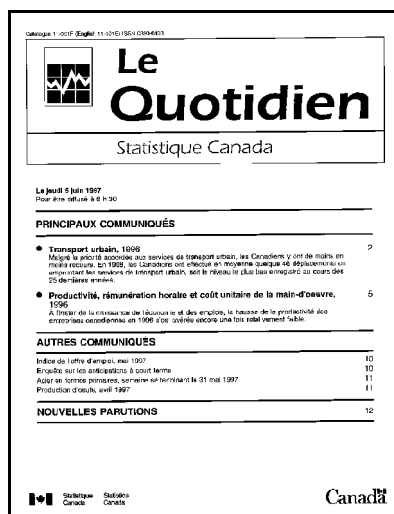
Ayez en main : • Titre • Numéro au catalogue • Numéro de volume • Numéro de l'édition • Numéro de VISA ou de MasterCard.

Au Canada et aux États-Unis, composez : **1 800 267-6677**  
 Pour les autres pays, composez : **1 613 951-7277**  
 Pour envoyer votre commande par télécopieur : **1 877 287-4369**  
 Pour un changement d'adresse ou pour connaître l'état de votre compte : **1 800 700-1033**

**Pour commander par la poste, écrivez à :** Gestion de la circulation, Division de la diffusion, Statistique Canada, Ottawa, K1A 0T6. Veuillez inclure un chèque ou un mandat-poste à l'ordre du **Receveur général du Canada/Publications**. Au Canada, ajoutez 7 % de TPS et la TVP en vigueur.

**Pour commander par Internet :** écrivez à [order@statcan.ca](mailto:order@statcan.ca) ou téléchargez la version électronique en vous rendant au site Web de Statistique Canada ([www.statcan.ca](http://www.statcan.ca)). À la page *Nos produits et services*, sous *Parcourir les publications Internet*, choisissez *Payantes*.

**Les agents libraires agréés et autres librairies vendent aussi les publications de Statistique Canada.**



### Bulletin officiel de diffusion des données de Statistique Canada

Numéro au catalogue 11-001-XIF.

Publié tous les jours ouvrables par la Division des communications, Statistique Canada, Immeuble R.-H.-Coats, 10<sup>e</sup> étage, section G, Ottawa, K1A 0T6.

Pour consulter *Le Quotidien* sur Internet, visitez notre site à l'adresse <http://www.statcan.ca>. Pour le recevoir par courrier électronique tous les matins, envoyez un message à [listproc@statcan.ca](mailto:listproc@statcan.ca). Laissez en blanc la ligne de l'objet. Dans le corps du message, tapez : subscribe quotidien prénom et nom.

Publication autorisée par le ministre responsable de Statistique Canada. © Ministre de l'Industrie, 2003. Il est permis de citer la présente publication dans les journaux et les magazines ainsi qu'à la radio et à la télévision à condition d'en indiquer la source : Statistique Canada. Toute autre forme de reproduction est permise sous réserve de mention de la source, comme suit, dans chaque exemplaire : Statistique Canada, *Le Quotidien*, numéro 11-001-XIF au catalogue, date et numéros de page.