



Le Quotidien

Statistique Canada

Le mardi 1^{er} février 2005
Diffusé à 8 h 30, heure de l'Est

Communiqués principaux

Il n'y a pas de communiqués principaux aujourd'hui.

Autres communiqués

Indicateurs de la santé	2
Ventes intérieures de produits pétroliers raffinés, décembre 2004	3
Charbon et coke, novembre 2004	4
Énergie électrique, novembre 2004	4
Contreplaqués de construction, novembre 2004	4

Nouveaux produits

5

Index : janvier 2005



Autres communiqués

Indicateurs de la santé

Le nouveau numéro de la publication en ligne *Indicateurs de la santé* contient des données au niveau de la région sociosanitaire et des cartes mises à jour d'après les statistiques de l'état civil et sur le cancer les plus récentes. Les indicateurs mis à jour sont l'espérance de vie, la mortalité infantile, le faible poids à la naissance et les taux de mortalité selon certaines causes.

Bien que l'espérance de vie au Canada soit parmi les plus élevées au monde, la publication *Indicateurs de la santé* diffusée aujourd'hui montre qu'elle varie fortement d'une région sociosanitaire à l'autre. L'espérance de vie des habitants du Nord et des régions éloignées du Canada, dont beaucoup sont Autochtones, ressemble davantage à celle observée dans les pays en voie de développement qu'à celle des autres Canadiens.

Selon l'Organisation mondiale de la santé (OMS), en 2001, hommes et femmes confondus, le Canada occupait la neuvième place par ordre décroissant d'espérance de vie dans le monde. L'écart par rapport au Japon, qui affiche l'espérance de vie la plus grande au monde (81,4 ans), n'était que de 2,1 ans. Le Canada occupe la septième place en ce qui a trait à l'espérance de vie des hommes et la onzième en ce qui concerne celle des femmes, soit un classement fort semblable à celui d'autres pays riches et industrialisés.

Cependant, à l'intérieur du Canada, les variations de l'état de santé sont considérables. Examinées dans un contexte international, ces disparités sont particulièrement révélatrices. La Richmond Health Service Delivery Area de la Colombie-Britannique est la région où l'espérance de vie est la plus élevée au Canada, se situant à 83,4 ans, soit 2 ans de plus qu'au Japon, qui figure en tête du classement de l'OMS.

À l'autre extrémité, on trouve la région du Nunavik au Québec, qui enregistre l'espérance de vie la plus faible au Canada, soit de 66,7 ans pour les hommes et les femmes. La région du Nunavik se retrouve ainsi entre la République dominicaine (67,0 ans) et l'Égypte (66,5 ans), des pays classés 111^e et 112^e sur 191 par l'OMS.

De nombreux facteurs peuvent influencer sur la santé d'une personne, dont la situation géographique, les circonstances socioéconomiques, les comportements ayant une incidence sur la santé et les interactions entre ces trois facteurs.

Les collectivités canadiennes où l'espérance de vie est la plus faible vivent dans les régions les plus au nord et les plus isolées du Canada et se caractérisent aussi par un faible revenu et une forte proportion de la population recevant des paiements de transfert du gouvernement. En outre, la prévalence de l'usage du tabac et de l'abus d'alcool et la mortalité due aux suicides et aux accidents sont souvent élevées dans ces régions sociosanitaires.

Les régions sociosanitaires où l'espérance de vie est la plus grande sont généralement des collectivités urbaines à forte croissance démographique, qui se caractérisent par des niveaux élevés de revenu et de scolarité. La prévalence de l'usage du tabac et de l'abus d'alcool et les taux de mortalité attribuables aux suicides et aux blessures y sont faibles.

Les liens entre la situation géographique, les caractéristiques socioéconomiques, les comportements ayant une incidence sur la santé et l'état de santé sont complexes. Cependant, le concept de «groupe de régions homologues» présenté dans les numéros antérieurs d'*Indicateurs de la santé* permet d'aborder ces questions. Un groupe de régions homologues est formé de régions sociosanitaires ayant les mêmes caractéristiques socioéconomiques et démographiques. Les chercheurs peuvent s'appuyer sur les régions sociosanitaires qui, dans ces groupes, constituent des anomalies en ce qui concerne l'état de santé et les comportements qui influent sur la santé pour dégager les cheminements qui sont favorables à la santé ou qui y sont néfastes.

Le présent numéro contient aussi les taux d'allaitement selon la province, le territoire et le groupe de régions homologues. Selon l'Enquête sur la santé dans les collectivités canadiennes de 2003, 19 % des Canadiennes qui avaient eu un bébé au cours des cinq dernières années l'ont allaité au moins six mois, sans lui donner d'autres aliments solides ou liquides. Les proportions variaient de 10 % au Québec à 29 % en Colombie-Britannique.

La publication *Indicateurs de la santé* est produite par Statistique Canada et l'Institut canadien d'information sur la santé. Elle contient un ensemble d'indicateurs de la santé de la population canadienne et du rendement du système de santé. Ces indicateurs sont conçus pour fournir des renseignements comparables à l'échelle nationale, provinciale et territoriale et de la région sociosanitaire et sont fondés sur des définitions et des méthodes normalisées.

Définitions, sources de données et méthodes : numéros d'enquête, y compris ceux des enquêtes connexes, 3226, 3207, 3231 et 3233.

Le nouveau numéro de *Indicateurs de la santé*, 2005, n° 1 (82-221-XIF, gratuit) est maintenant accessible en ligne. À la page *Nos produits et services*, sous *Parcourir les publications Internet*, choisissez *Gratuites*, puis *Santé*.

Pour plus de renseignements, communiquez avec les Services à la clientèle au (613) 951-1746 (*hd-ds@statcan.ca*). Pour en savoir davantage sur les concepts, les méthodes et la qualité des données, communiquez avec Brenda Wannell au (613) 951-8554 (*brenda.wannell@statcan.ca*) ou avec Stacey Todd au (613) 951-4442 (*stacey.todd@statcan.ca*), Division de la statistique de la santé. ■

Ventes intérieures de produits pétroliers raffinés

Décembre 2004 (données provisoires)

Les ventes de produits pétroliers raffinés ont atteint 9 121 400 mètres cubes en décembre, en hausse de 6,7 % par rapport à décembre 2003. Elles ont augmenté dans cinq des sept principaux groupes de produits, entraînés par les ventes d'essence à moteurs (+217 700 mètres cubes ou +6,4 %). Les ventes de carburant diesel ont aussi augmenté de 180 300 mètres cubes (+9,3%). Le mazout lourd a chuté de 4,1 %.

Les ventes d'essence de catégorie ordinaire sans plomb et les ventes d'essence super ont augmenté de 6,8 %, tandis que les ventes d'essence de catégorie intermédiaire (-12,6 %) ont chuté par rapport à décembre 2003.

En 2004, les ventes de produits pétroliers raffinés ont totalisé 102 726 300 mètres cubes, soit 4,2 % de plus qu'en 2003. Les ventes ont progressé dans cinq des sept principaux groupes de produits, la hausse la plus forte ayant été relevée pour le carburant diesel (+1 447 400 mètres cubes ou +6,1 %). Les ventes d'essence à moteurs ont augmenté de 861 000 mètres cubes (+2,1 %). Le mazout léger et le mazout lourd ont chuté de 2,5 % et de 5,0 %, respectivement.

Ventes de produits pétroliers raffinés

	Déc. 2003 ^r	Déc. 2004 ^p	Déc. 2003 à déc. 2004 var. en %
en milliers de mètres cubes			
Total, tous les produits	8 549,8	9 121,4	6,7
Essence à moteur	3 409,5	3 627,2	6,4
Carburant diesel	1 930,9	2 111,2	9,3
Mazouts légers	672,4	664,1	-1,2
Mazouts lourds	911,0	873,6	-4,1
Carburéacteurs pour turboréacteurs	419,9	430,6	2,5
Charges pétrochimiques ¹	363,0	406,8	12,1
Tous les autres produits raffinés	843,0	1 007,8	19,5
en milliers de mètres cubes			
	Janv. à déc. 2003 ^r	Janv. à déc. 2004 ^p	Janv.-déc. 2003 à janv.-déc. 2004 var. en %
en milliers de mètres cubes			
Total, tous les produits	98 632,3	102 726,3	4,2
Essence à moteur	40 228,8	41 089,8	2,1
Carburant diesel	23 711,6	25 159,0	6,1
Mazouts légers	5 280,6	5 150,7	-2,5
Mazouts lourds	8 789,3	8 350,0	-5,0
Carburéacteurs pour turboréacteurs	5 948,7	6 518,9	9,6
Charges pétrochimiques ¹	4 448,7	5 142,5	15,6
Tous les autres produits raffinés	10 224,6	11 315,3	10,7

^r Données révisées.

^p Données provisoires.

1. Matières produites par les raffineries et utilisées par l'industrie pétrochimique dans la fabrication des produits chimiques, du caoutchouc synthétique et d'une variété de plastiques.

Définitions, sources de données et méthodes : numéro d'enquête 2150.

Les données provisoires sur les ventes intérieures de produits pétroliers raffinés ne sont plus stockées dans CANSIM.

Pour plus de renseignements ou pour en savoir davantage sur les concepts, les méthodes et la qualité des données, communiquez avec l'agent de diffusion au (613) 951-9497 ou composez sans frais le 1 866 873-8789 (*energ@statcan.ca*), Division de la fabrication, de la construction et de l'énergie. ■

Charbon et coke

Novembre 2004

Il est maintenant possible de consulter les données de novembre sur le charbon et le coke.

Données stockées dans CANSIM : tableau 303-0016.

Définitions, sources de données et méthodes : numéros d'enquête, y compris ceux des enquêtes connexes, 2003 et 2147.

Pour plus de renseignements ou pour en savoir davantage sur les concepts, les méthodes et la qualité des données, communiquez avec l'agent de diffusion au (613) 951-9497 ou composez sans frais le 1 866 873-8789 (*energ@statcan.ca*), Division de la fabrication, de la construction et de l'énergie. ■

Énergie électrique

Novembre 2004

Il est maintenant possible de consulter les données de novembre sur l'énergie électrique.

Données stockées dans CANSIM : tableau 127-0001.

Définitions, sources de données et méthodes : numéro d'enquête 2151.

Pour plus de renseignements ou pour en savoir davantage sur les concepts, les méthodes et la qualité des données, communiquez avec l'agent de diffusion au (613) 951-9497 ou composez sans frais le 1 866 873-8789 (*energ@statcan.ca*), Division de la fabrication, de la construction et de l'énergie. ■

Contreplaqués de construction

Novembre 2004

Il est maintenant possible de connaître les données de novembre sur les contreplaqués de construction.

Données stockées dans CANSIM : tableaux 303-0056 et 303-0057.

Définitions, sources de données et méthodes : numéro d'enquête 2138.

Le numéro de novembre 2004 de *Contreplaqués de construction*, vol. 52, n^o 11 (35-001-XIB, 6 \$ / 51 \$) est maintenant en vente. Voir *Pour commander les produits*.

Pour plus de renseignements ou pour en savoir davantage sur les concepts, les méthodes et la qualité des données, communiquez avec l'agent de diffusion au (613) 951-9497 ou composez sans frais le 1 866 873-8789 (*manufact@statcan.ca*), Division de la fabrication, de la construction et de l'énergie. ■

Nouveaux produits

Infomat, revue hebdomadaire, 1^{er} février 2005
Numéro au catalogue : **11-002-XWF** (100 \$).

Contreplaqués de construction, novembre 2004,
vol. 52, n^o 11
Numéro au catalogue : **35-001-XIB** (6 \$/51 \$).

Exportations par marchandise, novembre 2004,
vol. 61, n^o 11
Numéro au catalogue : **65-004-XMB** (40 \$/387 \$).

Exportations par marchandise, novembre 2004,
vol. 61, n^o 11
Numéro au catalogue : **65-004-XPB** (84 \$/828 \$).

Indicateurs de la santé, 2005, n^o 1
Numéro au catalogue : **82-221-XIF**
(gratuit).

Les prix sont en dollars canadiens et n'incluent pas les taxes de vente. Des frais de livraison supplémentaires s'appliquent aux envois à l'extérieur du Canada.

Les numéros au catalogue se terminant par : -XWF, -XIB ou -XIF représentent la version électronique offerte sur Internet, -XMB ou -XMF, la version microfiche, -XPB ou -XPF, la version papier, -XDB ou -XDF, la version électronique sur disquette et -XCB ou -XCF, la version électronique sur CD-ROM.

Pour commander les produits

Pour commander par téléphone, ayez en main :

- Le titre
- Le numéro au catalogue
- Le numéro de volume
- Le numéro de l'édition
- Votre numéro de carte de crédit.

Au Canada et aux États-Unis, composez le :	1 800 267-6677
Pour les autres pays, composez le :	1 613 951-7277
Pour envoyer votre commande par télécopieur, composez le :	1 877 287-4369
Pour un changement d'adresse ou pour connaître l'état de votre compte, composez le :	1 800 700-1033


Pour commander par la poste, écrivez à : Gestion de la circulation, Division de la diffusion, Statistique Canada, Ottawa, K1A 0T6.

Veillez inclure un chèque ou un mandat-poste à l'ordre du **Receveur général du Canada/Publications**. Au Canada, ajoutez 7 % de TPS et la TVP en vigueur.

Pour commander par Internet, écrivez à : infostats@statcan.ca ou téléchargez la version électronique en vous rendant au site Web de Statistique Canada (www.statcan.ca). À la page *Nos produits et services*, sous *Parcourir les publications Internet*, choisissez *Payantes*.

Les agents libraires agréés et autres librairies vendent aussi les publications de Statistique Canada.

Catalogue 11-001-XIF (Angl.) 11-010-150-00000001



Le Quotidien

Statistique Canada

Le jeudi 6 juin 1997
Pour être diffusé à 8 h 30



PRINCIPAUX COMMUNIQUÉS

- **Transport urbain, 1996** 2
Malgré la priorité accordée aux services de transport urbain, les Canadiens y ont de moins en moins recours. En 1996, les Canadiens ont effectué un voyage moyen de déplacement au travail sans les services de transport urbain, soit le niveau le plus bas enregistré au cours des 25 dernières années.
- **Productivité, rémunération horaire et coût unitaire de la main-d'œuvre, 1996** 5
À l'instar de la croissance de l'industrie et des emplois, la hausse de la productivité des entreprises canadiennes en 1996 s'est avérée encore une fois relativement faible.

AUTRES COMMUNIQUÉS

- Indice des offres d'emploi, mai 1997 10
- Emplois sur les équipements à court terme 10
- Aides en termes positifs, septembre/octobre et le 31 mai 1997 11
- Production d'œufs, avril 1997 11

NOUVELLES PARUTIONS 12

Bulletin officiel de diffusion des données de Statistique Canada

Numéro au catalogue 11-001-XIF.

Publié tous les jours ouvrables par la Division des communications, Statistique Canada, Immeuble R.-H.-Coats, 10^e étage, section G, Ottawa, K1A 0T6.

Pour consulter *Le Quotidien* sur Internet, visitez notre site à l'adresse <http://www.statcan.ca>.
Pour le recevoir par courrier électronique tous les matins, envoyez un message à listproc@statcan.ca. Laissez en blanc la ligne de l'objet. Dans le corps du message, tapez : subscribe quotidien prénom et nom.

Publication autorisée par le ministre responsable de Statistique Canada. © Ministre de l'Industrie, 2004. Il est permis de citer la présente publication dans les journaux et les magazines ainsi qu'à la radio et à la télévision à condition d'en indiquer la source : Statistique Canada. Toute autre forme de reproduction est permise sous réserve de mention de la source, comme suit, dans chaque exemplaire : Statistique Canada, *Le Quotidien*, numéro 11-001-XIF au catalogue, date et numéros de page.



Le Quotidien

Statistique Canada

Index

Janvier 2005

Sujet	Période de référence	Date de parution
Acier en formes primaires, données hebdomadaires	Semaine se terminant le 25 décembre 2004	le 6 janvier 2005
	Semaine se terminant le 1 ^{er} janvier 2005	le 11 janvier 2005
	Semaine se terminant le 8 janvier 2005	le 14 janvier 2005
	Semaine se terminant le 15 janvier 2005	le 21 janvier 2005
	Semaine se terminant le 22 janvier 2005	le 28 janvier 2005
Assurance-emploi	Novembre 2004	le 25 janvier 2005
Bilan du secteur agricole au 31 décembre	2001, 2002 et 2003	le 19 janvier 2005
Charbon et coke	Octobre 2004	le 5 janvier 2005
Chargements ferroviaires	Novembre 2004	le 28 janvier 2005
Ciment	Novembre 2004	le 11 janvier 2005
Commerce de détail	Novembre 2004	le 24 janvier 2005
Commerce de gros	Novembre 2004	le 21 janvier 2005
Commerce international de marchandises du Canada	Novembre 2004	le 12 janvier 2005
Commerce international de marchandises du Canada : données révisées	Novembre 2004	le 31 janvier 2005
Compte de la valeur ajoutée agricole	2001, 2002 et 2003	le 19 janvier 2005
Contreplaqués de construction	Octobre 2004	le 10 janvier 2005
Contribution économique de la culture au Canada	2002	le 24 janvier 2005
Dépenses fédérales en science et technologie	2002-2003	le 25 janvier 2005
Dépenses publiques au chapitre de la culture	2002-2003	le 27 janvier 2005
Emploi, rémunération et heures de travail	Novembre 2004	le 27 janvier 2005
Énergie électrique	Octobre 2004	le 5 janvier 2005



Index : janvier 2005

Sujet	Période de référence	Date de parution
Enquête annuelle des manufactures : achats de matières premières et livraisons de produits par les fabricants canadiens	2002	le 6 janvier 2005
Enquête annuelle des services de prospection, d'arpentage et de cartographie	2003	le 21 janvier 2005
Enquête annuelle sur le secteur des services de comptabilité et de tenue de livres	2003	le 21 janvier 2005
Enquête mensuelle sur les grands détaillants	Novembre 2004	le 18 janvier 2005
Enquête mensuelle sur les industries manufacturières	Novembre 2004	le 20 janvier 2005
Enquête sur la population active	Décembre 2004	le 7 janvier 2005
Enquête sur la santé dans les collectivités canadiennes, fichier de microdonnées à grande diffusion	2003	le 24 janvier 2005
Enquête sur l'exécution des ordonnances alimentaires : pensions alimentaires pour les enfants et le conjoint	2003-2004	le 19 janvier 2005
Enquête trimestrielle sur les marchandises vendues au détail	Troisième trimestre de 2004	le 13 janvier 2005
E-STAT : La ressource éducative interactive par excellence		le 14 janvier 2005
Étude : La formation et la technologie dans les milieux de travail canadiens	1999	le 25 janvier 2005
Étude : L'écart salarial entre employés temporaires et permanents	2003	le 26 janvier 2005
Étude : L'emploi lié au tourisme dans les régions rurales du Canada	2003	le 7 janvier 2005
Étude : Les bons emplois disparaissent-ils au Canada?	1981 à 2004	le 26 janvier 2005
Étude : Les zones urbaines empiètent sur les terres agricoles à fort rendement	1951 à 2001	le 31 janvier 2005
Étude : Problèmes de mesure reliés à la comparaison du niveau de la productivité entre le Canada et les États-Unis		le 20 janvier 2005
Étude : Répercussions des antécédents familiaux sur l'accès aux études postsecondaires		le 18 janvier 2005
Étude : Rôle de la productivité dans l'écart de production entre le Canada et les États-Unis	1994 à 2002	le 13 janvier 2005
Évolution des conditions de logement dans les régions métropolitaines de recensement	1991 à 2001	le 5 janvier 2005

Index : janvier 2005

Sujet	Période de référence	Date de parution
Fer et acier primaire	Octobre 2004 Novembre 2004	le 7 janvier 2005 le 25 janvier 2005
Fichier de conversion des codes postaux	Juillet 2004	le 27 janvier 2005
Fil d'acier et certains produits de fil métallique	Octobre 2004 Novembre 2004	le 7 janvier 2005 le 17 janvier 2005
Grades, diplômes et certificats universitaires décernés	2001	le 18 janvier 2005
Indicateurs avancés	Décembre 2004	le 18 janvier 2005
Indicateurs nationaux du tourisme	Troisième trimestre de 2004	le 10 janvier 2005
Indice des prix à la consommation	Décembre 2004	le 19 janvier 2005
Indice des prix des logements neufs	Novembre 2004	le 12 janvier 2005
Indice des prix des logiciels commerciaux	Novembre 2004	le 11 janvier 2005
Indice des prix des produits agricoles	Octobre 2004 Novembre 2004	le 5 janvier 2005 le 24 janvier 2005
Indice des taux de salaires syndicaux dans la construction	Décembre 2004	le 19 janvier 2005
Indices de prix des exportations et des importations	Novembre 2004	le 12 janvier 2005
Indices des prix de vente de l'énergie électrique	Septembre à décembre 2004	le 28 janvier 2005
Indices des prix des ordinateurs et des périphériques	Novembre 2004	le 31 janvier 2005
Indices des prix des produits industriels et des matières brutes	Novembre 2004 Décembre 2004	le 5 janvier 2005 le 28 janvier 2005
Indices des prix des services d'hébergement des voyageurs	Quatrième trimestre de 2004	le 25 janvier 2005
Industrie du camionnage	2003	le 18 janvier 2005
Info-voyages		le 26 janvier 2005
Investissement en construction de bâtiments non résidentiels	Quatrième trimestre de 2004 et année 2004	le 17 janvier 2005
La revue des céréales et des graines oléagineuses	Novembre 2004	le 20 janvier 2005
Laine minérale y compris les isolants en fibre de verre	Novembre 2004	le 12 janvier 2005
L'Enquête sur la dynamique du travail et du revenu : microdonnées transversales à grande diffusion	2001 et 2002	le 12 janvier 2005
Livraisons des principales céréales	Décembre 2004	le 20 janvier 2005
L'observateur économique canadien	Janvier 2005	le 13 janvier 2005
Mouvements de l'encaisse des entreprises agricoles	2001, 2002 et 2003	le 19 janvier 2005
Opérations internationales du Canada en valeurs mobilières	Novembre 2004	le 19 janvier 2005

Index : janvier 2005

Sujet	Période de référence	Date de parution
Panneaux de particules, de lamelles orientées et de fibres	Octobre 2004	le 10 janvier 2005
Papier-toiture asphalté	Novembre 2004	le 6 janvier 2005
Permis de bâtir	Novembre 2004	le 10 janvier 2005
Perspectives du monde des affaires : industries manufacturières	Janvier 2005	le 27 janvier 2005
Pétrole brut et gaz naturel (approvisionnement et écoulement)	Octobre 2004 Novembre 2004	le 5 janvier 2005 le 31 janvier 2005
Placements de poussins des couvoirs et de dindonneaux	Décembre 2004	le 28 janvier 2005
Population des entreprises employeurs	Troisième trimestre de 2004	le 11 janvier 2005
Prix des produits agricoles	Novembre 2004	le 10 janvier 2005
Production de pétrole brut et de gaz naturel	Novembre 2004	le 24 janvier 2005
Production de pommes de terre	2004	le 14 janvier 2005
Production d'œufs et de volaille	Novembre 2004	le 7 janvier 2005
Production et écoulement des produits du tabac	Novembre 2004	le 6 janvier 2005
Produit intérieur brut par industrie	Novembre 2004	le 31 janvier 2005
Produits chimiques industriels et les résines synthétiques	Novembre 2004	le 17 janvier 2005
Produits pétroliers raffinés	Novembre 2004 Septembre 2004	le 18 janvier 2005 le 25 janvier 2005
Restaurants, traiteurs et tavernes	Novembre 2004	le 31 janvier 2005
Scieries et ateliers de rabotage	Octobre 2004	le 10 janvier 2005
Statistiques laitières	Novembre 2004	le 14 janvier 2005
Statistiques relatives aux mouvements d'aéronefs	Décembre 2004 2004	le 21 janvier 2005 le 27 janvier 2005
Statistiques relatives aux mouvements d'aéronefs, principaux aéroports	Octobre 2004	le 26 janvier 2005
Statistiques relatives aux mouvements d'aéronefs: petits aéroports	Août 2004	le 6 janvier 2005
Statistiques sur la survie au cancer	1992 à 1997	le 25 janvier 2005
Statistiques sur le broyage	Décembre 2004	le 20 janvier 2005
Stocks de viande de volaille congelée	1 ^{er} janvier 2005	le 24 janvier 2005
Stocks de viandes froides et congelées	Janvier 2005	le 27 janvier 2005
Tableaux entrées-sorties nationaux historiques	1961 à 1996	le 17 janvier 2005
Transport des passagers par autobus et transport urbain	Novembre 2004	le 18 janvier 2005
Transport du pétrole brut et des produits pétroliers raffinés par pipeline	Septembre 2004 Octobre 2004	le 6 janvier 2005 le 13 janvier 2005
Transport et distribution du gaz naturel	Juin à septembre 2004	le 13 janvier 2005

Index : janvier 2005

Sujet	Période de référence	Date de parution
Transport maritime intérieur et international	2003	le 14 janvier 2005
Tuyaux et tubes en acier	Novembre 2004	le 21 janvier 2005
Un coup d'oeil sur l'agriculture canadienne : trousse de l'enseignant		le 28 janvier 2005
Ventes de gaz naturel	Novembre 2004	le 31 janvier 2005
Ventes de véhicules automobiles neufs	Novembre 2004	le 14 janvier 2005
Ventes intérieures de produits pétroliers raffinés	Novembre 2004	le 7 janvier 2005
Voyages entre le Canada et les autres pays	Novembre 2004	le 20 janvier 2005
Voyages internationaux	2003	le 10 janvier 2005
