



Le Quotidien

Statistique Canada

Le mardi 3 mai 2005

Diffusé à 8 h 30, heure de l'Est

Communiqués principaux

- **Relations sexuelles précoces, utilisation de condoms et MTS, 1998-1999 à 2000-2001 et 2003** 2
 Dès l'âge de 14 ou 15 ans, 12 % des garçons et 13 % des filles ont déjà eu des relations sexuelles. De nombreux jeunes de 15 à 24 ans peuvent aussi mettre leur santé en péril en ayant des relations sexuelles sans utiliser de condom, selon deux nouvelles études qui paraissent aujourd'hui dans la publication *Rapports sur la santé*.

Autres communiqués

- Étude : L'insécurité alimentaire dans les ménages canadiens, 2000-2001 4
- Étude : Personnel affecté à la recherche et au développement, 1993 à 2002 4
- Enquête annuelle des manufactures : produits livrés par les fabricants canadiens, 2002 5
- Papier-toiture asphalté, mars 2005 5

Nouveaux produits

6


Communiqués principaux

Relations sexuelles précoces, utilisation de condoms et MTS

1998-1999 à 2000-2001 et 2003

Dès l'âge de 14 ou 15 ans, 12 % des garçons et 13 % des filles ont déjà eu des relations sexuelles, comme en témoigne une nouvelle étude parue à l'issue d'une enquête nationale à laquelle ont participé des adolescents.

Les données tirées de l'Enquête longitudinale nationale sur les enfants et les jeunes (ELNEJ) révèlent que les caractéristiques associées à l'activité sexuelle précoce sont différentes pour les garçons et les filles.

Une étude distincte, fondée également sur des données autodéclarées, indique que bon nombre de jeunes peuvent mettre leur santé en péril en ayant des relations sexuelles sans condom.

Cette deuxième étude est basée sur les données de l'Enquête sur la santé dans les collectivités canadiennes (ESCC) de 2003. Elle examine l'activité sexuelle, le nombre de partenaires et l'utilisation du condom chez les jeunes âgés de 15 à 24 ans. L'étude évalue aussi la probabilité que ces jeunes aient reçu un diagnostic de maladie transmise sexuellement (MTS), maintenant mieux connue sous le nom d'«infection transmise sexuellement».

On estime qu'en 2003, 28 % des jeunes âgés de 15 à 17 ans ont déclaré avoir déjà eu des relations sexuelles au moins une fois dans leur vie. Entre 20 et 24 ans, la proportion était de 80 %. Le tiers des jeunes de 15 à 24 ans qui étaient actifs sexuellement ont dit avoir eu des relations avec plus d'un partenaire au cours de l'année précédente.

En outre, environ 3 jeunes sur 10 qui avaient eu des relations sexuelles avec des partenaires multiples l'année précédente n'avaient pas utilisé de condom la dernière fois qu'ils avaient eu des relations.

Les partenaires multiples et l'utilisation du condom sont liés à l'âge

Les jeunes hommes étaient plus susceptibles que les jeunes femmes de déclarer avoir eu plus d'un partenaire sexuel l'année précédente. De même, les jeunes âgés de 15 à 24 ans qui, dès l'âge de 13 ans, avaient déjà eu des relations sexuelles, étaient sensiblement plus susceptibles d'avoir eu deux partenaires sexuels ou plus l'année précédente que ceux dont la première expérience avait eu lieu lorsqu'ils étaient plus âgés.

Note aux lecteurs

L'étude sur les relations sexuelles précoces est fondée sur les données provenant de l'Enquête longitudinale nationale sur les enfants et les jeunes de 1996-1997, 1998-1999 et 2000-2001. Elle utilise un échantillon de 3 212 jeunes qui étaient âgés de 14 ou de 15 ans en 1998-1999 ou en 2000-2001.

Une deuxième étude, celle-ci portant sur les relations sexuelles, l'utilisation du condom et les maladies transmises sexuellement chez les adolescents plus âgés et les jeunes adultes, est fondée sur des données tirées de l'Enquête sur la santé dans les collectivités canadiennes de 2003. L'étude repose sur un échantillon de 18 084 jeunes de 15 à 24 ans en 2003.

Il faut relever certaines limites des données. Ainsi, le terme «relations sexuelles» n'était pas défini dans les questions de l'enquête. Ce qu'un participant peut considérer comme étant des «relations sexuelles» peut différer de l'interprétation qu'en fait un autre. De même, les réponses que les participants donnent aux questions sur des sujets tels que l'activité sexuelle, l'usage du tabac ou la consommation d'alcool peuvent ne pas représenter exactement leur comportement.

Les relations sexuelles sans condom étaient plus courantes à un âge plus avancé. Près de 44 % des jeunes âgés de 20 à 24 ans actifs sexuellement ont dit avoir eu des relations sans condom, à l'instar de 33 % de ceux âgés de 18 à 19 ans et de 22 % de ceux âgés de 15 à 17 ans.

Il est possible que ceux du groupe d'âge plus avancé soient plus susceptibles d'avoir une relation à long terme avec un seul partenaire et, partant, de considérer l'utilisation du condom comme une moindre préoccupation.

En tenant compte de l'effet d'autres facteurs pouvant influencer l'utilisation du condom (notamment l'âge au moment des relations, l'âge lors des premières relations, l'état matrimonial), les jeunes femmes du Québec et du Nouveau-Brunswick se révélaient comme étant plus susceptibles d'avoir des relations sexuelles sans condom que leurs homologues de l'Ontario.

Risques de MTS liés à l'âge

Selon les données de l'ESCC, 4 % des jeunes âgés de 15 à 24 ans qui avaient eu des relations sexuelles au moins une fois ont dit avoir reçu un diagnostic de MTS. Le chiffre véritable est vraisemblablement plus élevé que celui déclaré en raison d'une possible absence de symptômes ou d'un manque de sensibilisation.

Les jeunes adultes âgés de 20 à 24 ans étaient sensiblement plus susceptibles que les jeunes âgés

de 15 à 17 ans d'avoir reçu un diagnostic de MTS. Cette situation tient vraisemblablement au fait que le groupe plus âgé était actif sexuellement depuis un plus grand nombre d'années.

De même, le jeune âge au moment des premières relations sexuelles augmente également le risque. Ceux qui dès l'âge de 13 ans avaient déjà eu des relations sexuelles étaient deux fois plus susceptibles de déclarer une MTS que ceux qui avaient attendu d'être plus vieux avant d'avoir leurs premières relations.

Les facteurs sont différents pour les garçons et les filles

Les facteurs liés aux relations sexuelles précoces sont différents pour les garçons et les filles selon les données de l'ELNEJ.

La cote exprimant le risque d'avoir eu des relations sexuelles précoces parmi les filles était élevée chez celles qui, à l'âge de 12 ou de 13 ans, avaient atteint la puberté ou ne présentaient pas de surpoids.

De même, les filles dont l'image de soi était faible à l'âge de 12 ou 13 ans étaient plus susceptibles que celles qui avaient une forte image de soi de déclarer, dès l'âge de 14 ou 15 ans, avoir déjà eu des relations sexuelles. L'inverse était vrai pour les garçons.

Il y avait une forte association entre l'usage du tabac et les relations sexuelles précoces pour les deux sexes, même lorsque l'effet des autres facteurs était pris en compte. À l'âge de 12 ou de 13 ans, 26 % des garçons et 31 % des filles ont déclaré avoir déjà essayé de fumer la cigarette. En l'espace de deux ans, plus du quart d'entre eux ont dit qu'ils avaient eu des relations sexuelles.

De même, chez les filles, celles qui avaient essayé de boire de l'alcool à 12 ou de 13 ans déclaraient dès 14 ou 15 ans avoir déjà eu des relations sexuelles.

La consommation d'alcool n'était pas associée à l'activité sexuelle précoce chez les garçons. Cependant, une forte proportion de garçons qui avaient eu de mauvais rapports avec leurs parents à l'âge de 12 ou de 13 ans ou qui vivaient dans une famille à faible revenu ont révélé, dès l'âge de 14 ou de 15 ans, avoir déjà eu des relations sexuelles.

Les jeunes femmes des provinces de l'Est et du Québec étaient plus susceptibles de déclarer être actives sexuellement que celles de l'Ontario.

Définitions, sources de données et méthodes : numéros d'enquête, y compris ceux des enquêtes connexes, 3226 et 4450.

Les articles «Relations sexuelles précoces» et «Relations sexuelles, condoms et MTS chez les jeunes» se retrouvent dans le numéro de mai 2005 de *Rapports sur la santé*, vol. 16, n^o 3 (82-003-XIF, 17 \$ / 48 \$; 82-003-XPf, 22 \$ / 63 \$) qui est maintenant en vente. Voir *Pour commander les produits*.

Pour plus de renseignements, communiquez avec Didier Garriguet au (613) 951-7187 (didier.garriguet@statcan.ca), Division de la statistique de la santé.

Ce numéro de *Rapports sur la santé* contient également deux articles sur le tabac : «Cheminement vers l'abandon du tabac» et «Usage du tabac chez les jeunes». Pour plus de renseignements, communiquez avec Anik Lacroix au (613) 951-1807 (anik.lacroix@statcan.ca), Division de la statistique de la santé. ■

Autres communiqués

Étude : L'insécurité alimentaire dans les ménages canadiens

2000-2001

Selon la nouvelle étude intitulée *Insécurité alimentaire* qui paraît aujourd'hui dans la publication *Rapports sur la santé*, près de 15 % des Canadiens, soit quelque 3,7 millions de personnes, étaient considérés comme vivant dans un ménage en situation d'insécurité alimentaire à un moment quelconque de 2000-2001.

L'étude, fondée sur des données tirées de l'Enquête sur la santé dans les collectivités canadiennes (ESCC), révèle en outre que plus de 40 % des personnes appartenant à des ménages à faible revenu ou à revenu moyen-inférieur ont connu une certaine forme d'insécurité alimentaire.

Les ménages étaient considérés comme étant en situation d'insécurité alimentaire si la personne répondant au nom du ménage déclarait l'une des trois circonstances suivantes découlant d'un manque d'argent : quelqu'un s'était inquiété de ne pas avoir suffisamment de nourriture; quelqu'un n'avait pas mangé des aliments de la qualité ou de la variété désirée; ou quelqu'un n'avait effectivement pas eu assez à manger.

L'insécurité alimentaire est certes nettement moins fréquente dans les ménages à revenu élevé, mais elle n'en est pas pour autant absente. Quelque 11 % des personnes vivant dans un ménage à revenu moyen-supérieur ont mentionné au moins l'un des aspects du problème, comme l'ont fait 4 % des personnes vivant dans un ménage à revenu élevé. Dans les ménages à revenu moyen, près de 25 % ont déclaré au moins un aspect du problème.

(Pour les besoins de l'ESCC, un ménage de trois ou quatre personnes était considéré comme étant à faible revenu si son revenu total était inférieur à 20 000 \$.)

Dans une certaine mesure, l'insécurité alimentaire au sein des ménages à revenu élevé tient peut-être au caractère ponctuel de la mesure du revenu annuel, laquelle n'est pas sensible aux variations économiques soudaines susceptibles de mener à des épisodes temporaires d'insécurité alimentaire.

Ainsi, les effets d'une perte d'emploi au moment de l'interview de l'ESCC ne seraient pas reflétés dans le revenu annuel, qui couvrirait les 12 mois précédents. De plus, la possibilité d'une erreur d'interprétation des questions ne peut pas être écartée.

Quelque 7 % des Canadiens ont déclaré qu'eux-mêmes ou quelqu'un de leur ménage n'avaient

pas eu assez à manger l'année précédant l'enquête en raison d'un manque d'argent. De même, des proportions encore plus importantes de personnes avaient compromis la qualité ou la variété de leur régime alimentaire ou s'étaient inquiétées de ne pas avoir assez à manger.

Un groupe de femmes présentait un risque particulièrement élevé. Le tiers des mères chefs de familles monoparentales ont connu une insécurité alimentaire, soit près du double de la proportion observée chez les pères dans une même situation. À l'opposé, à peine 9 % des personnes formant un couple sans enfant ont fait état d'une insécurité alimentaire.

Le taux était également sensiblement élevé parmi les Autochtones vivant hors réserve. Quelque 31 % ont répondu par l'affirmative à au moins une des questions au sujet de l'insécurité alimentaire, soit plus du double du taux observé à l'endroit des non-Autochtones.

Définitions, sources de données et méthodes : numéro d'enquête 3225.

L'article intitulé «Insécurité alimentaire» se retrouve dans le numéro de mai 2005 de *Rapports sur la santé*, vol. 16, n° 3 (82-003-XIF, 17 \$ / 48 \$; 82-003-XPFF, 22 \$ / 63 \$) qui est maintenant en vente. Voir *Pour commander les produits*.

Pour plus de renseignements, communiquez avec Ingrid Ledrou au (613) 951-6567 (ingrid.ledrou@statcan.ca), Division de la statistique de la santé. ■

Étude : Personnel affecté à la recherche et au développement

1993 à 2002

Le personnel affecté à la recherche et au développement (R-D) au Canada a augmenté de plus d'un tiers pendant la dernière décennie, selon le dernier numéro du bulletin de service *Statistique des sciences : Personnel affecté à la recherche et au développement (R-D) au Canada, 1993 à 2002*.

En 2002, plus de 177 000 employés travaillaient en R-D, comparativement à 127 000 en 1993, ce qui représente un gain de 39 %. De 2001 à 2002, le niveau d'emploi en R-D a affiché peu de changements.

Six personnes sur dix, ou 63 % du personnel équivalent temps plein affecté à la R-D, étaient employées dans le secteur des entreprises commerciales, 27 % dans le secteur de l'enseignement

supérieur, 8 % dans l'administration fédérale et 2 % dans les administrations provinciales.

Le personnel affecté à la R-D est exprimé en équivalence plein temps (ÉPT) et est réparti selon trois catégories d'occupation, soit les chercheurs, les techniciens et le personnel auxiliaire.

Le nombre de chercheurs affectés à la R-D s'établissait à 112 630, soit 64 % du total. À l'exception de 2002, cette proportion a augmenté continuellement au cours des dix dernières années (elle était de 59 % en 1993), ayant ainsi contribué à l'augmentation des coûts de R-D.

Les techniciens occupaient la deuxième plus grande catégorie (40 380 ÉPT) en 2002. Le personnel auxiliaire venait ensuite (24 110 ÉPT ou 14 % du total).

Les deux provinces où l'on retrouvait la plus grande concentration d'employés affectés à la R-D étaient l'Ontario (46 %) et le Québec (31 %). La Colombie-Britannique (9 %) obtenait la troisième place, suivie de l'Alberta (7 %).

Définitions, sources de données et méthodes : numéros d'enquête, y compris ceux des enquêtes connexes, 4201, 4204, 4208, 4209, 4210 et 4212.

Le bulletin de service *Statistique des sciences : Personnel affecté à la recherche et au développement (R-D) au Canada, 1993 à 2002*, vol. 29, n° 2 (88-001-XIF, 7 \$ / 64 \$) est maintenant en vente. Voir *Pour commander les produits*. Le document de travail *Estimations du personnel affecté à la recherche et au développement au Canada, 1979 à 2002*, n° 8 (88F0006XIF2005008, gratuit), qui fournit de plus amples détails, est accessible en ligne. À la page *Nos produits et services*, sous *Parcourir les publications Internet*, choisissez *Gratuites*, puis *Science et technologie*.

Pour plus de renseignements ou pour en savoir davantage sur les concepts, les méthodes et la qualité des données, communiquez avec Janet Thompson au (613) 951-2580 (janet.thompson@statcan.ca)

ou avec Antoine Rose au (613) 951-9919 (antoine.rose@statcan.ca), Division des sciences, de l'innovation et de l'information électronique. ■

Enquête annuelle des manufactures : produits livrés par les fabricants canadiens 2002

Il est maintenant possible de connaître les données sur les produits livrés par les fabricants canadiens à l'échelle du Canada et des provinces pour 2002.

Définitions, sources de données et méthodes : numéro d'enquête 2103.

Pour plus de renseignements ou pour en savoir davantage sur les concepts, les méthodes et la qualité des données, communiquez avec l'agent de diffusion au (613) 951-9497 ou composez sans frais le 1 866 873-8789 (manufact@statcan.ca), Division de la fabrication, de la construction et de l'énergie. ■

Papier-toiture asphalté

Mars 2005

Il est maintenant possible de connaître les données sur le papier-toiture asphalté pour mars.

Données stockées dans CANSIM : tableau 303-0052.

Définitions, sources de données et méthodes : numéro d'enquête 2123.

Pour plus de renseignements ou pour en savoir davantage sur les concepts, les méthodes et la qualité des données, communiquez avec l'agent de diffusion au (613) 951-9497 ou composez sans frais le 1 866 873-8789 (manufact@statcan.ca), Division de la fabrication, de la construction et de l'énergie. ■

Nouveaux produits

Infomat, revue hebdomadaire, 3 mai 2005
Numéro au catalogue : 11-002-XWF (100 \$).

Rapports sur la santé, 2004, vol. 16, n° 3
Numéro au catalogue : 82-003-XIF (17 \$/48 \$).

Rapports sur la santé, 2004, vol. 16, n° 3
Numéro au catalogue : 82-003-XPF (22 \$/63 \$).

Statistique des sciences : Personnel affecté
à la recherche et au développement (R-D) au
Canada, 1993 à 2002, vol. 29, n° 2
Numéro au catalogue : 88-001-XIF (7 \$/64 \$).

Division des sciences, de l'innovation et de
l'information électronique, documents de travail :
Estimations du personnel affecté à la recherche et
au développement au Canada, 1979 à 2002, n° 8
Numéro au catalogue : 88F0006XIF2005008
(gratuit).

Les prix sont en dollars canadiens et n'incluent
pas les taxes de vente. Des frais de livraison
supplémentaires s'appliquent aux envois à
l'extérieur du Canada.

Les numéros au catalogue se terminant par : -XWF,
-XIB ou -XIF représentent la version électronique offerte
sur Internet, -XMB ou -XMF, la version microfiche, -XPB
ou -XPF, la version papier, -XDB ou -XDF, la version
électronique sur disquette et -XCB ou -XCF, la version
électronique sur CD-ROM.

Pour commander les produits

Pour commander par téléphone, ayez en main :

• Le titre • Le numéro au catalogue • Le numéro de volume • Le numéro de l'édition • Votre numéro de carte de crédit.

Au Canada et aux États-Unis, composez le : **1 800 267-6677**

Pour les autres pays, composez le : **1 613 951-7277**

Pour envoyer votre commande par télécopieur,
composez le : **1 877 287-4369**

Pour un changement d'adresse ou pour connaître
l'état de votre compte, composez le : **1 800 700-1033**


Pour commander par la poste, écrivez à : Gestion de la circulation, Division de la diffusion, Statistique Canada, Ottawa, K1A 0T6.

Veillez inclure un chèque ou un mandat-poste à l'ordre du **Receveur général du Canada/Publications**. Au Canada, ajoutez 7 % de TPS
et la TVP en vigueur.

Pour commander par Internet, écrivez à : infostats@statcan.ca ou téléchargez la version électronique en vous rendant au site Web
de Statistique Canada (www.statcan.ca). À la page *Nos produits et services*, sous *Parcourir les publications Internet*, choisissez *Payantes*.

Les agents libraires agréés et autres librairies vendent aussi les publications de Statistique Canada.

Catalogue 11-001-XIF (Anglais) 11-010-150-03004013



Le Quotidien

Statistique Canada

Le jeudi 6 mai 1997
Pour être diffusé à 8 h 30



PRINCIPAUX COMMUNIQUÉS

- **Transport urbain, 1996** 2
Malgré la priorité accordée aux services de transport urbain, les Canadiens y ont de moins en moins recours. En 1996, les Canadiens ont effectué un voyage moyen de déplacement au travail sans les services de transport urbain, soit le niveau le plus bas enregistré au cours des 25 dernières années.
- **Productivité, rémunération horaire et coût unitaire de la main-d'œuvre, 1996** 5
À l'instar de la croissance de l'industrie et des emplois, la hausse de la productivité des entreprises canadiennes en 1996 s'est avérée encore une fois relativement faible.

AUTRES COMMUNIQUÉS

- Indice des offres d'emploi, mai 1997 10
- Emplois sur les anticipations à court terme 10
- Aides en termes positifs, septembre terminant le 31 mai 1997 11
- Production d'œufs, avril 1997 11

NOUVELLES PARUTIONS 12



Bulletin officiel de diffusion des données de Statistique Canada

Numéro au catalogue 11-001-XIF.

Publié tous les jours ouvrables par la Division des communications, Statistique Canada, Immeuble R.-H.-Coats, 10^e étage, section G, Ottawa, K1A 0T6.

Pour consulter *Le Quotidien* sur Internet, visitez notre site à l'adresse <http://www.statcan.ca>. Pour le recevoir par courrier électronique tous les matins, envoyez un message à lstproc@statcan.ca. Laissez en blanc la ligne de l'objet. Dans le corps du message, tapez : subscribe quotidien prénom et nom.

Publication autorisée par le ministre responsable de Statistique Canada. © Ministre de l'Industrie, 2004. Il est permis de citer la présente publication dans les journaux et les magazines ainsi qu'à la radio et à la télévision à condition d'en indiquer la source : Statistique Canada. Toute autre forme de reproduction est permise sous réserve de mention de la source, comme suit, dans chaque exemplaire : Statistique Canada, *Le Quotidien*, numéro 11-001-XIF au catalogue, date et numéros de page.