



Le Quotidien

Statistique Canada

Le mercredi 4 octobre 2006
Diffusé à 8 h 30, heure de l'Est

Communiqués

Commercialisation de la propriété intellectuelle dans le secteur de l'enseignement supérieur, 2004 2

Nouveaux produits 3



Commercialisation de la propriété intellectuelle dans le secteur de l'enseignement supérieur 2004

Les universités canadiennes ont enregistré des progrès importants dans la commercialisation des résultats de leurs recherches et de leurs inventions.

Selon les données révisées de l'Enquête sur la commercialisation de la propriété intellectuelle dans le secteur de l'enseignement supérieur, le nombre de brevets est à la hausse. De plus, les universités ainsi que les hôpitaux créent plus d'entreprises dérivées chargées de commercialiser leurs technologies.

De 2003 à 2004, le nombre d'inventions déclarées ou divulguées par les chercheurs aux universités et aux hôpitaux a crû pour passer de 1 133 à 1 432.

Le nombre de brevets délivrés à ces établissements a également augmenté, étant passé de 347 à 397, tandis que le nombre total de brevets détenus s'est accru pour passer de 3 047 à 3 827.

En 2003 et en 2004, les universités et les hôpitaux canadiens ont créé 50 entreprises dérivées chargées de commercialiser leurs technologies, ayant porté à 968 le nombre de ces entreprises créées à ce jour.

Les entreprises dérivées ont été créées dans une vaste gamme d'industries, dont la recherche et le développement, l'élaboration de systèmes informatiques, le génie et la fabrication de matériel médical.

À la fin de 2004, 13 établissements détenaient pour 49,9 millions de dollars de parts dans des entreprises dérivées cotées en bourse. De plus, en 2004, 9 établissements ont aidé leurs entreprises dérivées à obtenir 56,4 millions de dollars de capital de risque et d'autres formes d'investissement.

La commercialisation de la propriété intellectuelle variait fortement d'une région à l'autre.

Les universités et les hôpitaux en Colombie-Britannique ont reçu 10 % du financement total de la recherche. Ils ont toutefois enregistré des proportions plus élevées pour cinq des principaux indicateurs de la commercialisation de la propriété intellectuelle, soit 17 % des inventions divulguées, 20 % des inventions protégées, 17 % des nouvelles licences et options, 17 % du total des licences et options et 23 % des entreprises dérivées créées à ce jour.

Les établissements des Prairies ont obtenu 18 % du financement de la recherche commanditée. Ils ont été à l'origine de 21 % des inventions divulguées, de 26 % des brevets délivrés et de 24 % du total des licences et options actives.

Les établissements de l'Ontario ont reçu 37 % de tous les crédits de recherche et ont enregistré des proportions égales ou supérieures pour trois des huit indicateurs de la commercialisation de la propriété intellectuelle, soit 40 % des inventions divulguées, 37 % des inventions protégées et 49 % des nouvelles licences et options.

Les établissements du Québec ont obtenu 31 % du financement de la recherche commanditée et ont été à l'origine de 31 % des demandes de brevet déposées.

Au cours des dernières années, les établissements de l'Atlantique se sont occupés plus activement de la commercialisation de la propriété intellectuelle. Les établissements de l'Atlantique ont obtenu 4 % du financement de la recherche commanditée et ont été à l'origine de 5 % des inventions divulguées, de 4 % des inventions protégées et de 7 % des entreprises dérivées créées à ce jour.

Aux deux extrémités du pays, on a peut-être davantage tendance à créer des entreprises dérivées qu'à octroyer des licences de technologie à des entreprises établies. Cela pourrait expliquer certaines des différences régionales observées sur le plan des résultats de la commercialisation de la propriété intellectuelle.

Définitions, sources de données et méthodes : numéro d'enquête 4222.

Le rapport «Enquête sur la commercialisation de la propriété intellectuelle dans le secteur de l'enseignement supérieur» (88F0006XIF2006011, gratuit) est maintenant accessible en ligne. À partir du module *Publications*, choisissez *Publications Internet gratuites*, puis *Science et technologie*, et enfin *Division des sciences, de l'innovation et de l'information électronique, documents de travail*.

Pour obtenir plus de renseignements ou pour en savoir davantage sur les concepts, les méthodes et la qualité des données, communiquez avec Cathy Read au 613-951-3838 (cathy.read@statcan.ca), Division des sciences, de l'innovation et de l'information électronique. Télécopieur : 613-951-9920. ■

Nouveaux produits

Bulletin de service - Transport terrestre et maritime,
vol. 22, n° 1
Numéro au catalogue : 50-002-XIF
(gratuit).

Les indices de mission canadienne à l'étranger,
octobre 2006
Numéro au catalogue : 62-013-XIF
(gratuit).

**Division des sciences, de l'innovation et de
l'information électronique - Documents de travail :**
**«Enquête sur la commercialisation de la propriété
intellectuelle dans le secteur de l'enseignement
supérieur», 2004, n° 11**
Numéro au catalogue : 88F0006XIF2006011
(gratuit).

**Les prix sont en dollars canadiens et n'incluent
pas les taxes de vente. Des frais de livraison
supplémentaires s'appliquent aux envois à
l'extérieur du Canada.**

Les numéros au catalogue se terminant par : -XWF,
-XIB ou -XIF représentent la version électronique offerte
sur Internet, -XMB ou -XMF, la version microfiche, -XPB
ou -XPF, la version papier, -XDB ou -XDF, la version
électronique sur disquette, -XCB ou -XCF, la version
électronique sur CD-ROM et -XBB ou XBF, une base
de données.

Pour commander les produits

Pour commander par téléphone, ayez en main :

- Le titre
- Le numéro au catalogue
- Le numéro de volume
- Le numéro de l'édition
- Votre numéro de carte de crédit.


Au Canada et aux États-Unis, composez le :	1 800 267-6677
Pour les autres pays, composez le :	1 613 951-2800
Pour envoyer votre commande par télécopieur, composez le :	1 877 287-4369
Pour un changement d'adresse ou pour connaître l'état de votre compte, composez le :	1 877 591-6963

Pour commander par la poste, écrivez à : Finances, immeuble R.-H.-Coats, 6^e étage, Statistique Canada, Ottawa, K1A 0T6. Veuillez inclure un chèque ou un mandat-poste à l'ordre du **Receveur général du Canada/Publications**. Au Canada, ajoutez 6 % de TPS et la TVP en vigueur.

Pour commander par Internet, écrivez à : infostats@statcan.ca ou téléchargez la version électronique en vous rendant au site Web de Statistique Canada (www.statcan.ca). À la page *Nos produits et services*, sous *Parcourir les publications Internet*, choisissez *Payantes*.

Les agents libraires agréés et autres librairies vendent aussi les publications de Statistique Canada.

Catalogue 11-001-XIF (Anglais) 11-010-150-03000003



Statistique Canada

Le jeudi 4 juin 1997
Pour être diffusé à 8 h 30



PRINCIPAUX COMMUNIQUÉS

- **Transport urbain, 1996** 2
Malgré la priorité accordée aux services de transport urbain, les Canadiens y ont de moins en moins recours. En 1996, les Canadiens ont effectué un voyage moyen de déplacement au travail sans les services de transport urbain, soit le niveau le plus bas enregistré au cours des 25 dernières années.
- **Productivité, rémunération horaire et coût unitaire de la main-d'œuvre, 1996** 5
À l'instar de la croissance de l'industrie et des emplois, la hausse de la productivité des entreprises canadiennes en 1996 s'est avérée encore une fois relativement faible.

AUTRES COMMUNIQUÉS

- Indice des offres d'emploi, mai 1997 10
- Emplois sur les marchés à court terme 10
- Aides en termes positifs, septembre terminant le 31 mai 1997 11
- Production d'œufs, avril 1997 11

NOUVELLES PARUTIONS 12



Bulletin officiel de diffusion des données de Statistique Canada

Numéro au catalogue 11-001-XIF.

Publié tous les jours ouvrables par la Division des communications, Statistique Canada, Immeuble R.-H.-Coats, 10^e étage, section G, Ottawa, K1A 0T6.

Pour consulter *Le Quotidien* sur Internet, visitez notre site à l'adresse <http://www.statcan.ca>. Pour le recevoir par courrier électronique tous les matins, envoyez un message à listproc@statcan.ca. Laissez en blanc la ligne de l'objet. Dans le corps du message, tapez : subscribe quotidien prénom et nom.

Publication autorisée par le ministre responsable de Statistique Canada. © Ministre de l'Industrie, 2004. Il est permis de citer la présente publication dans les journaux et les magazines ainsi qu'à la radio et à la télévision à condition d'en indiquer la source : Statistique Canada. Toute autre forme de reproduction est permise sous réserve de mention de la source, comme suit, dans chaque exemplaire : Statistique Canada, *Le Quotidien*, numéro 11-001-XIF au catalogue, date et numéros de page.