



Le Quotidien

Statistique Canada

Le lundi 24 avril 2006

Diffusé à 8 h 30, heure de l'Est

Communiqués

Indices des prix de la construction dans les services d'électricité, année 2004 et année 2005	2
Ventes de gaz naturel, février 2006	2
Enquête annuelle sur le commerce de détail hors magasin, 2004	2
Acier en formes primaires, données hebdomadaires, semaine se terminant le 15 avril 2006	3
Statistiques relatives aux mouvements d'aéronefs : petits aéroports, décembre 2005	3
Scieries et ateliers de rabotage, février 2006	3

Nouveaux produits	4
--------------------------	----------

Accès gratuit aux publications électroniques de Statistique Canada

À compter d'aujourd'hui, toutes les publications électroniques de Statistique Canada sont accessibles gratuitement sur son site Web.

Afin de répondre aux besoins d'information des Canadiens, Statistique Canada a constamment accru la quantité d'information disponible gratuitement sur son site Web. Cette dernière initiative permet d'offrir sans frais plus de 150 publications électroniques pour lesquelles il fallait payer auparavant.

Statistique Canada continuera d'exiger des frais pour les versions imprimées des publications ainsi que pour d'autres produits et services électroniques tels que les CD-ROM, les tableaux de données spécialisés, les extractions personnalisées de données de CANSIM et la base de données du commerce international de marchandises du Canada.

Pour obtenir plus de renseignements, communiquez avec François Bordé au (613) 951-2808, Division des communications et des services de bibliothèque.



Indices des prix de la construction dans les services d'électricité

Année 2004 (données définitives) et année 2005 (données provisoires)

Les coûts de construction des réseaux de distribution pour 2005 ont progressé de 1,8 %. L'augmentation de la composante des matériaux (+4,0 %) a été partiellement annulée par une diminution des coûts de main-d'oeuvre pour l'installation (-1,5 %). Les coûts de la construction pour les réseaux de distribution ont affiché une hausse de 0,4 % en 2004 par rapport à l'année précédente.

Le deuxième modèle, soit le réseau de lignes de transport, comporte deux composantes principales, à savoir les lignes de transport et les sous-stations.

Les coûts de construction pour la série des réseaux de lignes de transport ont augmenté de 1,4 % en 2005, par rapport à une hausse de 2,0 % observée en 2004.

La composante des lignes de transport a progressé de 0,6 %, mais bien moins qu'en 2004, où la hausse avait été de 3,5 %. La poussée du prix des matériaux (+1,5 %) a été contrebalancée par le fléchissement de 1,5 % des coûts de main-d'oeuvre pour l'installation.

Les coûts d'installation des sous-stations ont crû de 1,8 % en 2005 après avoir connu une hausse de 1,2 % l'année précédente. Ce sont la construction des stations principales (+4,7 %) et le matériel des stations (+2,2 %) qui ont le plus progressé.

Données stockées dans CANSIM : tableau 327-0011.

Définitions, sources de données et méthodes : numéro d'enquête 2316.

Le numéro du premier trimestre de 2006 de *Statistiques des prix des immobilisations* (62-007-XIF, gratuit) paraîtra en juillet.

Pour obtenir plus de renseignements ou pour en savoir davantage sur les concepts, les méthodes et la qualité des données, communiquez avec le Service à la clientèle au (613) 951-9606 (infounit@statcan.ca) ou avec Adrian Fisher au (613) 951-9612 (adrian.fisher@statcan.ca), Division des prix. Télécopieur : (613) 951-3117. ■

Ventes de gaz naturel

Février 2006 (données provisoires)

Les ventes de gaz naturel ont totalisé 7 898 millions de mètres cubes en février, en baisse de 6,3 % comparativement au mois de février 2005. Des

températures plus élevées que la normale en février, principalement en Ontario, ont été le facteur principal à l'origine de la chute des ventes. Le secteur industriel (y compris les ventes directes) a mené la baisse, affichant un recul de 8,0 %, suivi du secteur commercial (-7,0 %). Les ventes pour le secteur résidentiel ont connu une diminution de 2,9 %.

Ventes de gaz naturel

	Février 2006 ^P	Février 2005	Février 2005 à février 2006
	en milliers de mètres cubes		var. en %
Ventes totales	7 898 203	8 425 314	-6,3
Résidentielles	2 441 309	2 514 140	-2,9
Commerciales	1 684 272	1 810 692	-7,0
Industrielles	1 949 738	2 031 072	-8,0
Directes	1 822 884	2 069 410	

^P Données provisoires.

Définitions, sources de données et méthodes : numéro d'enquête 2149.

Pour obtenir plus de renseignements ou pour en savoir davantage sur les concepts, les méthodes et la qualité des données, communiquez avec l'agent de diffusion au (613) 951-9497 ou composez sans frais le 1 866 873-8789 (energ@statcan.ca), Division de la fabrication, de la construction et de l'énergie. ■

Enquête annuelle sur le commerce de détail hors magasin

2004

Il est maintenant possible de consulter les données supplémentaires de l'Enquête annuelle sur le commerce de détail hors magasin de 2004.

Données stockées dans CANSIM : tableau 080-0012.

Définitions, sources de données et méthodes : numéro d'enquête 2448.

Pour obtenir des données ou plus de renseignements, communiquez avec le Service à la clientèle au (613) 951-3549 ou composez sans frais le 1 877 421-3067 (detaillantsinfo@statcan.ca). Pour en savoir davantage sur les concepts, les méthodes et la qualité des données, communiquez avec Alexander Hays au (613) 951-3552, Division de la statistique du commerce. ■

Acier en formes primaires, données hebdomadaires

Semaine se terminant le 15 avril 2006 (données provisoires)

La production d'acier en formes primaires pour la semaine se terminant le 15 avril a atteint 317 768 tonnes métriques, en hausse de 4,5 % par rapport à la production de 304 109 tonnes de la semaine précédente et de 1,8 % comparativement à la production de 312 198 tonnes de la semaine correspondante en 2005.

Le total cumulatif au 15 avril était de 4 508 600 tonnes, en baisse de 3,8 % comparativement aux 4 688 911 tonnes produites au cours de la même période en 2005.

Définitions, sources de données et méthodes : numéro d'enquête 2131.

Pour obtenir plus de renseignements ou pour en savoir davantage sur les concepts, les méthodes et la qualité des données, communiquez avec l'agent de diffusion au (613) 951-9497 ou composez sans frais le 1 866 873-8789 (*manufact@statcan.ca*), Division de la fabrication, de la construction et de l'énergie. ■

Statistiques relatives aux mouvements d'aéronefs : petits aéroports

Décembre 2005

Le rapport mensuel de décembre 2005, vol. 2 (TP141, gratuit) est maintenant accessible dans le site Web de Transports Canada (<http://www.tc.gc.ca/pol/FR/rapport/TP141f/tp141.htm>).

Nota : Le rapport mensuel TP141 est publié en deux volumes. Le volume 1 présente les statistiques pour les principaux aéroports canadiens, soit ceux dotés de tours de contrôle pour la circulation aérienne ou de stations d'information de vol de NAV CANADA.

Le volume 2 présente les statistiques pour les petits aéroports, soit ceux sans tour de contrôle de la circulation aérienne. Au moment de la diffusion, les deux volumes sont accessibles gratuitement dans le site Web de Transports Canada.

Définitions, sources de données et méthodes : numéro d'enquête 2715.

Pour obtenir plus de renseignements concernant ce site Web, communiquez avec Michel Villeneuve au (613) 990-3825 (*villenm@tc.gc.ca*).

Pour obtenir plus de renseignements ou pour en savoir davantage sur les concepts, les méthodes et la qualité des données, communiquez avec Kathie Davidson au (613) 951-0141 (*aviationstatistics@statcan.ca*), Division des transports. Télécopieur: (613) 951-0010. ■

Scieries et ateliers de rabotage

Février 2006

Il est maintenant possible de consulter les données de février sur les scieries et les ateliers de rabotage.

Données stockées dans CANSIM : tableau 303-0009.

Définitions, sources de données et méthodes : numéros d'enquête, y compris ceux des enquêtes connexes, 2134 et 2135.

Le numéro de février 2006 de *Scieries et ateliers de rabotage*, vol. 60, n° 2 (35-003-XIB, gratuit) est maintenant disponible. Voir *Pour commander les produits*.

Pour obtenir des données, plus de renseignements ou pour en savoir davantage sur les concepts, les méthodes et la qualité des données, communiquez avec l'agent de diffusion au (613) 951-9497 ou composez sans frais le 1 866 873 8789 (*manufact@statcan.ca*), Division de la fabrication, de la construction et de l'énergie. ■

Nouveaux produits

Scieries et ateliers de rabotage, février 2006, vol. 60, n° 2

Numéro au catalogue : 35-003-XIB
(gratuit).

Acier, produits tubulaires et fil d'acier, février 2006, vol. 2, n° 2

Numéro au catalogue : 41-019-XIF
(gratuit).

Statistiques financières trimestrielles des entreprises, quatrième trimestre de 2005, vol. 16, n° 4

Numéro au catalogue : 61-008-XIF
(gratuit).

Commerce de détail, février 2006, vol. 78, n° 2

Numéro au catalogue : 63-005-XIF
(gratuit).

Commerce de gros, février 2006, vol. 69, n° 2

Numéro au catalogue : 63-008-XIF
(gratuit).

Estimations annuelles de l'emploi, des gains et de la durée du travail fondées sur le Système de classification des industries de l'Amérique du nord (SCIAN)

Numéro au catalogue : 72F0023XCB (160 \$).

Culture, tourisme et Centre de la statistique de l'éducation - Documents de recherche : Éducation et ressources humaines en santé : Aperçu des besoins en information, 2005

Numéro au catalogue : 81-595-MIF2006041
(gratuit).

Les prix sont en dollars canadiens et n'incluent pas les taxes de vente. Des frais de livraison supplémentaires s'appliquent aux envois à l'extérieur du Canada.

Les numéros au catalogue se terminant par : -XWF, -XIB ou -XIF représentent la version électronique offerte sur Internet, -XMB ou -XMF, la version microfiche, -XPB ou -XPF, la version papier, -XDB ou -XDF, la version électronique sur disquette, -XCB ou -XCF, la version électronique sur CD-ROM et -XBB ou XBF, une base de données.

Pour commander les produits

Pour commander par téléphone, ayez en main :

- Le titre
- Le numéro au catalogue
- Le numéro de volume
- Le numéro de l'édition
- Votre numéro de carte de crédit.

Au Canada et aux États-Unis, composez le : **1 800 267-6677**

Pour les autres pays, composez le : **1 613 951-7277**

Pour envoyer votre commande par télécopieur, composez le : **1 877 287-4369**


Pour un changement d'adresse ou pour connaître l'état de votre compte, composez le : **1 800 700-1033**

Pour commander par la poste, écrivez à : Finances, immeuble R.-H.-Coats, 6^e étage, Statistique Canada, Ottawa, K1A 0T6. Veuillez inclure un chèque ou un mandat-poste à l'ordre du **Receveur général du Canada/Publications**. Au Canada, ajoutez 7 % de TPS et la TVP en vigueur.

Pour commander par Internet, écrivez à : infostats@statcan.ca ou téléchargez la version électronique en vous rendant au site Web de Statistique Canada (www.statcan.ca). À la page *Nos produits et services*, sous *Parcourir les publications Internet*, choisissez *Payantes*.

Les agents libraires agréés et autres librairies vendent aussi les publications de Statistique Canada.

Catalogue 11-001-XIF (Anglais) 11-010-150-03000001



Le Quotidien

Statistique Canada

Le jeudi 6 juin 1997
Pour être diffusé à 8 h 30



PRINCIPAUX COMMUNIQUÉS

- **Transport urbain, 1996** 2
Malgré la priorité accordée aux services de transport urbain, les Canadiens y ont de moins en moins recours. En 1996, les Canadiens ont effectué un voyage moyen de déplacement au travail sans les services de transport urbain, soit le niveau le plus bas enregistré au cours des 25 dernières années.
- **Productivité, rémunération horaire et coût unitaire de la main-d'œuvre, 1996** 5
À l'instar de la croissance de l'industrie et des emplois, la hausse de la productivité des entreprises canadiennes en 1996 s'est avérée encore une fois relativement faible.

AUTRES COMMUNIQUÉS

- Indice des offres d'emploi, mai 1997 10
- Emplois sur les marchés à court terme 10
- Aides en termes positifs, septembre terminant le 31 mai 1997 11
- Production d'œufs, avril 1997 11

NOUVELLES PARUTIONS 12



Bulletin officiel de diffusion des données de Statistique Canada

Numéro au catalogue 11-001-XIF.

Publié tous les jours ouvrables par la Division des communications, Statistique Canada, Immeuble R.-H.-Coats, 10^e étage, section G, Ottawa, K1A 0T6.

Pour consulter *Le Quotidien* sur Internet, visitez notre site à l'adresse <http://www.statcan.ca>. Pour le recevoir par courrier électronique tous les matins, envoyez un message à listproc@statcan.ca. Laissez en blanc la ligne de l'objet. Dans le corps du message, tapez : subscribe quotidien prénom et nom.

Publication autorisée par le ministre responsable de Statistique Canada. © Ministre de l'Industrie, 2004. Il est permis de citer la présente publication dans les journaux et les magazines ainsi qu'à la radio et à la télévision à condition d'en indiquer la source : Statistique Canada. Toute autre forme de reproduction est permise sous réserve de mention de la source, comme suit, dans chaque exemplaire : Statistique Canada, *Le Quotidien*, numéro 11-001-XIF au catalogue, date et numéros de page.