




Liste des publications de Statistique Canada 1990



ON Y TROUVE :

- plus de 500 publications
- leurs prix
- une description du contenu
- comment acheter
- des ensembles à prix avantageux
- des bons de commande





Statistique Canada
Service de la bibliothèque

Liste des publications de Statistique Canada 1990

Publication autorisée par le ministre de
l'Industrie, des Sciences et de la Technologie

© Ministre des Approvisionnements
et Services Canada 1990

Tous droits réservés. Il est interdit de reproduire ou de
transmettre le contenu de la présente publication, sous quelque
forme ou par quelque moyen que ce soit, enregistrement sur
support magnétique, reproduction électronique, mécanique,
photographique, ou autre, ou de l'emmagasiner dans un système
de recouvrement, sans l'autorisation écrite préalable du ministre
des Approvisionnements et Services Canada.

Août 1990

Catalogue 11-209F

ISSN 1180-5498

Ottawa

This publication is available in English upon request

INTRODUCTION

Chaque année, Statistique Canada publie plus de 500 publications sur nombre de sujets d'intérêt pour les Canadiens et Canadiennes et même pour les gens de l'étranger. Ces publications rendent compte du développement démographique, économique et social de notre pays à l'échelle nationale, provinciale, territoriale, municipale, etc.

La présente liste a été conçue dans le but de vous permettre d'accéder à nos publications. Pour vous offrir cette liste, nous avons utilisé les résumés qui paraissent dans le **Catalogue de statistique Canada 1990**. Les prix, le guide de commande, les réductions et offres spéciales font également partie intégrante de cette publication.

Un exemplaire gratuit de la **Liste des publications de Statistique Canada 1990** est offert aux individus dans la langue officielle de leur choix. Les bibliothèques et centres de consultation reçoivent à titre gracieux un ensemble (exemplaire anglais et français). Les exemplaires supplémentaires sont vendus au coût de trois dollars. Vous pouvez commander la **Liste des publications de Statistique Canada 1990** auprès des centres régionaux de consultation dont la liste paraît dans cette publication.

Les utilisateurs de la **Liste des publications de Statistique Canada 1990** seront heureux de connaître l'existence du **Catalogue de Statistique Canada 1990** (11-204F). Cet outil de recherche comprend un index des matières et un index des auteurs et des titres. De plus, il décrit la gamme d'information disponible à Statistique Canada dont les données électroniques et les services spéciaux. Le **Catalogue de Statistique Canada 1990** se vend 13,95 \$ au Canada, 17 \$ US aux États-Unis et 20 \$ US dans les autres pays.

TABLE DES MATIÈRES

GÉNÉRALITÉS ET RÉFÉRENCE / 1

- Statistique générale / 1
- Manuels de travail / 5
- Études approfondies / 7
- Statistiques sur l'industrie et sur les biens et services du SCN / 11
- Variations saisonnières / 13
- Statistiques sur les petites régions / 13
- Études spéciales / 13

INDUSTRIES PRIMAIRES / 15

- Revenu, valeur et production générale des fermes / 15
 - Documents de travail agricoles / 15
 - Documents de méthodologie agricoles / 16
- Cultures / 16
- Bétail et produits d'origine animale / 17
- Forêts / 18
- Exploitation minière / 19

FABRICATION / 20

- Revue générale / 20
- Aliments, boissons et tabac / 21
- Articles en cuir ou en caoutchouc / 23
- Textiles et vêtements / 23
- Produits du bois et meubles / 24
- Produits du papier et impression / 25
- Métaux de première transformation (fabriqués) et demi-produits en métal / 26
- Machines et matériel de transport / 27
- Appareils et matériel électriques / 27
- Produits minéraux non métalliques / 28
- Dérivés du pétrole et du charbon / 28
- Produits chimiques / 29
- Industries manufacturières diverses / 29

TRANSPORTS, COMMUNICATIONS ET SERVICES D'UTILITÉ PUBLIQUE / 31

- Transport – Statistique générale / 31
- Transport aérien / 31
- Transport ferroviaire / 32
- Transport routier / 34
- Transport par eau / 34
- Transport par pipe-line / 34
- Communications / 34
- Autres services d'utilité publique / 35

COMMERCE, CONSTRUCTION, FINANCE ET PRIX / 37

- Affaires / 37
- Prix et dépenses de consommation / 39
- Commerce et services / 41
- Construction et habitation / 45

- Commerce international / 47
- Voyages internationaux / 48
- Balance des paiements et investissements internationaux / 48
- Finances publiques / 49

EMPLOI, CHÔMAGE ET REVENU DE LA MAIN-D'OEUVRE / 51

- Main-d'œuvre / 51
 - Marché du travail: Série recherche / 53
- Emploi et rémunération / 54
- Assurance-chômage / 55
- Régimes d'avantages sociaux / 55
- Analyse de la main-d'œuvre et caractéristiques de l'emploi / 56

ÉDUCATION, CULTURE, SANTÉ ET BIEN-ÊTRE / 57

- Éducation / 57
- Base de données des indicateurs de la santé / 59
- Rapports sur la santé / 59
- Santé publique / 60
 - Séries des profils, enquête sur la santé et les limitations d'activités / 62
- Hôpitaux et main-d'œuvre sanitaire / 62
- Statistique de l'état civil / 63
- Statistique judiciaire / 63
- Statistique du bien-être / 65
- Statistique de la culture / 66
- Sciences et technologie / 69
- Études analytiques sociales / 71

RECENSEMENT ET ÉTUDES INTERCENSITAIRES / 74

- Estimations et projections démographiques / 74

RECENSEMENT DE 1986 / 77

- Population / 77
 - Chiffres de population et des logements / 77
 - Liste de référence des noms de localités / 78
- Caractéristiques de la population et des logements / 78
 - Série Le Pays / 78
 - Série Dimensions / 81
 - Série Profils / 82
- Recensement de l'agriculture / 86
- Publications analytiques / 87
 - Série Atlas métropolitains / 87
 - Série Le Canada à l'étude / 88
- Publications de référence générales et géographiques / 90
 - Produits de référence (généralités) / 90
 - Guides à l'intention de l'utilisateur des données du recensement de 1986 / 91
 - Produits de références géographiques / 92
 - Listes de référence des secteurs de dénombrement / 93

TABLE DES MATIÈRES

Guides à l'intention de l'utilisateur des données
du recensement de 1986 / 94

COMMANDE DES PUBLICATIONS / 95

**RÉDUCTIONS SUR LES PUBLICATIONS
DE STATISTIQUE CANADA / 97**

OFFRES SPÉCIALES / 98

**CENTRES RÉGIONAUX DE CONSULTATION
DE STATISTIQUE CANADA / 99**

AGENTS ET LIBRAIRES / 101

BONS DE COMMANDE

GÉNÉRALITÉS ET RÉFÉRENCE

STATISTIQUE GÉNÉRALE

11-001F

Le quotidien. Quotidien. Premier numéro, févr. 1932. F. et A.

ISSN 0380-6103.

DDC 317.1.

Comprend un résumé pour la presse et une liste de tous les rapports, périodiques, documents de référence et autres communiqués publiés.

	<i>l'exemplaire</i>	<i>par année</i>
Canada :	0,90 \$	120,00 \$
États-Unis :	1,10 \$ US	144,00 \$ US
Autres pays :	1,30 \$ US	168,00 \$ US



11-002F

Infomat, revue hebdomadaire. Hebdomadaire. Premier numéro, oct. 1932. F. et A.

ISSN 0380-0563.

DDC 317.1.

Le feuillet hebdomadaire fait état des principaux bulletins, documents de référence et autres publications de Statistique Canada. Il contient des graphiques, un résumé des plus récentes statistiques mensuelles et une liste complète des publications parues durant la semaine, présentées par ordre alphabétique sous la division d'où elles proviennent.

	<i>l'exemplaire</i>	<i>par année</i>
Canada :	2,50 \$	125,00 \$
États-Unis :	3,00 \$ US	150,00 \$ US
Autres pays :	3,50 \$ US	175,00 \$ US

11-008F


Tendances sociales canadiennes. Trimestriel. Premier numéro, été 1986. F. et A.

ISSN 0831-5701.

DDC 306/0971.

Ce bulletin expose les changements économiques, sociaux et démographiques qui touchent la vie des Canadiens. Elle contient les chiffres les plus récents des principaux indicateurs sociaux.

	<i>l'exemplaire</i>	<i>par année</i>
Canada :	8,50 \$	34,00 \$
États-Unis :	10,00 \$ US	40,00 \$ US
Autres pays :	12,00 \$ US	48,00 \$ US



11-010

L'observateur économique canadien. Mensuel. Premier numéro, janv. 1988. Bilingue.

ISSN 0835-9148.

DDC 330.971/0648.

Ce mensuel est la publication vedette de Statistique Canada pour les statistiques économiques. Chaque numéro comprend un sommaire de la conjoncture, les principaux événements économiques et statistiques, une étude spéciale et une note technique. Un aperçu statistique fournit également une gamme étendue de tableaux et de graphiques contenant les principales séries chronologiques de l'économie du Canada, des provinces et des grands pays industrialisés. Un répertoire historique de ces mêmes données est contenu dans *L'observateur économique canadien : supplément statistique historique* (11-210).

l'exemplaire *par année*

Canada :	22,00 \$	220,00 \$
États-Unis :	26,00 \$ US	260,00 \$ US
Autres pays :	31,00 \$ US	310,00 \$ US



11-201

Rapport annuel de Statistique Canada. Annuel. Premier numéro 1919. Bilingue.

ISSN 0703-2633.

DDC 354.710081/9.

Le rapport annuel a comme objectif de dresser un bilan des réalisations du Bureau au cours d'un exercice financier déterminé. Il permet aussi d'avoir une vue d'ensemble sur Statistique Canada et de mieux le faire connaître. Le rapport brosse le portrait des activités relatives aux statistiques sociales et économiques, jette un coup d'oeil sur les derniers progrès en méthodologie et s'attarde aux faits saillants dans le domaine des produits et services. Il traite également des opérations régionales ainsi que des activités internationales et rend compte des revenus et dépenses du Bureau. Les faits saillants, graphiques et photos qui le complètent font que le rapport annuel sert de baromètre aux activités du Bureau et procure une description détaillée de ses opérations et services.

Prix Gratuit

11-204F

Catalogue de Statistique Canada. Annuel. Premier numéro 1930. F. et A.

ISSN 0838-4231.

DDC 016.3171.

Ce catalogue comprend la liste des publications disponibles par l'intermédiaire du service de la Vente des publications; des

GÉNÉRALITÉS ET RÉFÉRENCE

cartes et services offerts par la Division de la géographie; et des fichiers de microdonnées à grande diffusion. Elle inclut également un index des auteurs et titres et un index des matières, et des renseignements sur la façon de commander.

	<i>l'exemplaire</i>
Canada :	13,95 \$
États-Unis :	17,00 \$ US
Autres pays :	20,00 \$ US

11-207

Liste de documents supplémentaires.

Annuel. Premier numéro 1980. Bilingue.

ISSN 0228-5134.

DDC 016.3171.

Cet inventaire systématique des documents supplémentaires de Statistique Canada, mis à la disposition du public comprend des études techniques, des notes de service et des documents de travail.

	<i>l'exemplaire</i>
Canada :	32,00 \$
États-Unis :	38,00 \$ US
Autres pays :	45,00 \$ US

11-207S

Liste de documents supplémentaires, supplément.

Annuel. Premier numéro 1983. Bilingue.

ISSN 0835-085X.

DDC 016.3171.

Cet inventaire systématique des documents supplémentaires de Statistique Canada, mis à la disposition du public, comprend des études techniques, des notes de service et des documents de travail.

	<i>l'exemplaire</i>
Canada :	5,00 \$
États-Unis :	6,00 \$ US
Autres pays :	6,00 \$ US

11-209F

Liste des publications de Statistique Canada.

Annuel. Premier numéro 1990. F. et A.

ISSN 1180-5498.

Cette liste comprend plus de 500 publications avec leur description et leurs prix. On y trouve également un guide de commande, des réductions et des ensembles à prix avantageux.

Prix Gratuit

11-210

L'observateur économique canadien. Supplément statistique historique.


Annuel. Premier numéro 1986. Bilingue.

ISSN 0838-0236.

DDC 330.971/0648.

Ce volume accompagnant le rapport mensuel (catalogue n° 11-010) présente les données historiques annuelles des séries correspondant à celles qui seront publiées dans les tableaux mensuels. Les données comprennent les comptes nationaux, les prix, les commerces international et domestique, l'emploi et les marchés financiers. L'information provinciale sur les revenus d'emplois, le commerce au détail et les indices de logement et de prix à la consommation sont aussi disponibles.

	<i>l'exemplaire</i>
Canada :	27,00 \$
États-Unis :	32,00 \$ US
Autres pays :	38,00 \$ US



11-402F

Annuaire du Canada.

Biennal. Premier numéro 1905. F. et A.

ISSN 0316-8557.

DDC 317.1.

Cette publication constitue un outil de référence statistique de base sur le Canada. Elle touche des sujets allant de l'éducation et de l'industrie manufacturière aux finances publiques et au commerce international en plus d'inclure des résultats du recensement de 1986. Figurent aussi dans l'annuaire des graphiques, des tableaux statistiques, un index et des bibliographies par sujet. L'édition de 1990 comprend pour la première fois des cartes produites par ordinateur révélant les importantes tendances économiques et sociales qui intéressent les Canadiens. Les appendices comprennent une liste des ministères et organismes qui font partie de l'adminis-

tration fédérale et une liste des lois fédérales adoptées depuis 1987.

Canada :	49,95 \$ l'exemplaire plus 5,05 \$ de frais de port et de manutention
États-Unis :	49,95 \$ US l'exemplaire plus 20,05 \$ US de frais de port et de manutention
Autres pays :	49,95 \$ US l'exemplaire plus 20,05 \$ US de frais de port et de manutention

11-403F

Un portrait du Canada.

Biennal. Premier numéro 1980/81. F. et A.

ISSN 0840-6022.

DDC 971.

Cet ouvrage de référence en couleur touche une grande variété de sujets. Il inclut à la fois des informations actuelles et chronologiques qui permettent de dresser un portrait du Canada. Comportant plus de deux cents photographies couleur, de même que des graphiques et des tableaux statistiques, la publication traite des sujets tels que l'éducation, les arts et la culture, les communications, la santé et le bien-être, le gouvernement et le système juridique, l'économie, le monde du travail et les relations économiques extérieures.

Canada :	19,95 \$ l'exemplaire plus 3,05 \$ de frais de port et de manutention
États-Unis :	19,95 \$ US l'exemplaire plus 5,05 \$ US de frais de port et de manutention
Autres pays :	19,95 \$ US l'exemplaire plus 5,05 \$ US de frais de port et de manutention

11-509F

Activité humaine et l'environnement : un compendium de statistiques / Statistique Canada, Division de l'analyse structurelle, Études analytiques.

2^e éd. 375 p. 28 cm. 1986. F. et A.

ISBN 0-660-91358-5.

DDC 333.7/0971.

Présente des séries statistiques détaillées sur certaines activités humaines constituant une menace pour la qualité de l'environnement naturel. Le compendium met l'accent sur les répercussions d'activités humaines sur la terre, l'eau, l'air, les plantes et les animaux. Comprend des analyses de données, des cartes, des graphiques et les législations fédérales et provinciales sur l'environnement, par sujet et par province/territoire.

	<i>l'exemplaire</i>
Canada :	45,00 \$
États-Unis :	55,00 \$ US
Autres pays :	55,00 \$ US

GÉNÉRALITÉS ET RÉFÉRENCE

11-511F

Perspectives Canada III / rédacteurs: H.J. Adler, D.A. Brusegard ; rédacteur en chef : C. Lindsay. 312 p. 28 cm. 1980. F. et A.

ISBN 0-660-90202-8.

DDC 306/0971.

Renferme certaines séries statistiques qui décrivent la qualité de la vie des Canadiens et les principales tendances sociales qui influencent la société canadienne. Les sujets traités comprennent entre autres la population, la famille, la santé, l'éducation, le revenu, la consommation, le travail, les loisirs, la criminalité et l'environnement, les profils des vingt-trois régions urbaines du Canada et la population autochtone. Elle présente aussi des exposés historiques sur l'évolution de la sécurité sociale et la consommation d'énergie au Canada; une comparaison de certains indicateurs du Canada et des États-Unis; et les résultats d'une enquête sur les attitudes des Canadiens. Une bibliographie est incluse.

Prix : *Édition antérieure*

11-512F

Catalogue retrospectif des publications de Statistique Canada, 1918-1980 / Statistique Canada, Division de l'assistance-utilisateurs. 348 p. 29 cm. 1982. F. et A.

ISBN 0-660-90777-1.

DDC 016/01571.

Le catalogue réunit le relevé complet de toutes les publications cataloguées de Statistique Canada et du Bureau fédéral de la statistique. Il rend compte du programme de publication du Bureau à partir de sa fondation en 1918 jusqu'au 31 décembre 1980. La publication comprend des références au recensement du Canada de 1851 et un certain nombre de bulletins publiés par d'autres ministères fédéraux avant 1918.

Prix : *Épuisé*

11-514F

Répertoire des microdonnées et des totalisations spéciales, 1983 / Statistique Canada, Division des relations avec les entreprises, les provinces et les municipalités. 119 p. 28 cm. 1983. F. et A.

ISBN 0-660-90984-7.

DDC 016.3171.

Le répertoire donne des références pour les données inédites qui sont produites par Statistique Canada, mais qui ne sont pas connues de bon nombre d'utilisateurs. Elle renferme des descriptions de 175 fichiers de données situés dans tout le Bureau et à partir desquels il est possible d'obtenir

des totalisations spéciales. Les descriptions donnent notamment des renseignements sur l'origine, l'univers, le contenu, le champ d'observation géographique, l'existence des totalisations spéciales et le nom des personnes à contacter pour plus de renseignements. Ce répertoire, avec le *Catalogue de Statistique Canada*, présente les données les plus complètes sur les produits de Statistique Canada, qu'ils soient publiés ou inédits.

Prix : *Épuisé*

11-515

Index des données par municipalité, 1982. 553 p. 28 cm. 1983. Bilingue.

ISBN 0-660-51855-4.

DDC 016.3171.

Présente les quelques deux cent cinquante publications de Statistique Canada qui renferment des données par municipalité et région métropolitaine. Les municipalités sont énumérées en ordre alphabétique et les renseignements révisés en date de novembre 1982. Il contient la liste de toutes les subdivisions de recensement, régions métropolitaines et agglomérations de recensement au Canada et un guide des sources de données, inédites à Statistique Canada, sur les petites régions.

Prix : *Édition antérieure*

11-516F

Statistiques historiques du Canada / 2^e éd. F.H. Leacy, rédacteur en chef. 800 p. 30 cm. 1983. F. et A.

ISBN 0-660-90997-9.

DDC 317.1.

Un recueil unique en son genre qui retrace, par le biais de textes et d'amples tableaux de statistiques historiques, l'évolution et la croissance du Canada, de la Confédération à l'ère moderne. Cet ouvrage porte sur vingt-deux sujets et regroupe de longues séries chronologiques de données sociales, économiques et politiques tirées de différentes sources; de plus, il renferme des notes explicatives sur les statistiques présentées.

Prix : *Épuisé*

11-517F

Les jeunes familles propriétaires au Canada : trousse didactique d'études sur la famille. 1 portefeuille (11 part.). 1986. F. et A.

DDC 306.8/5/0971.

Les familles, dont il est question ici, ont à leur tête des parents nés de «l'explosion démographique» d'après-guerre, au cours de laquelle le taux national de natalité a fait un bond. La génération de l'explosion démographique est beaucoup plus nom-

breuse que celles qui l'ont précédée et suivie et elle a créé des besoins spéciaux à mesure qu'elle passait de l'enfance à l'état adulte. Au cours de années 80, bon nombre des membres de cette génération sont devenus chefs de jeunes familles. Dans cette trousse, nous voyons comment cette génération vit et où elle habite et nous étudions l'influence qu'elle exerce actuellement sur la société. Cette trousse contient: un ensemble de neuf diapositives en deux couleurs, une publication fondée sur les faits de recensement se rattachant à la question et des feuilles de travail illustrées.

l'exemplaire

Canada :	25,00 \$
États-Unis :	26,50 \$ US
Autres pays :	26,50 \$ US

11-518F

Vivre seul : trousse didactique d'études sur la famille. 1 portefeuille (12 part.). 1986. F. et A.

DDC 305/90652/0971.

Au Canada, les deux genres de personnes les plus susceptibles de vivre seules sont un homme célibataire diplômé d'université et une veuve âgée qui n'a pas terminé ses études secondaires. Mais elles ne sont pas les seules. Le nombre de ménages composés d'une personne connaît une croissance soutenue depuis 1956, l'augmentation la plus marquée s'étant produite entre 1971 et 1981. Dans cette trousse, nous apprenons où vivent les célibataires, quels sont leurs antécédents scolaires, quels genres de logements ils occupent et à combien se chiffre leur revenu. Cette trousse contient: un ensemble de dix diapositives de deux couleurs, une publication fondée sur les faits de recensement se rattachant à la question et des feuilles de travail illustrées.

l'exemplaire

Canada :	25,00 \$
États-Unis :	26,50 \$ US
Autres pays :	26,50 \$ US

11-519F

Les personnes âgées au Canada : trousse didactique d'études sur la famille. 1 portefeuille (14 part.). 1986. F. et A.

DDC 305.2/6/0971.

Entre 1971 et 1981, la population âgée de 65 ans et plus a augmenté de 35% comparativement à 13% seulement pour la population totale du pays. L'accroissement du nombre de personnes âgées est susceptible de se poursuivre bien au-delà du début du siècle prochain, ce qui créera de nouvelles exigences dans notre société. Cette trousse contient: un ensemble de

GÉNÉRALITÉS ET RÉFÉRENCE

douze diapositives de deux couleurs, une publication fondée sur les faits de recensement se rattachant à la question, des feuilles de travail illustrées.

Prix Épuisé

11-520F

Les familles monoparentales au Canada : trousse didactique d'études sur la famille. 1 portefeuille (9 part.). 1986. F. et A.

DDC 306.8/56/0971.

Le nombre de familles monoparentales enregistre une croissance continue depuis 1966. Les familles élèvent plus d'enfants que jamais auparavant. Ce sont elles qui sont le plus susceptibles de toucher de faibles revenus et de dépenser plus que la portion recommandée de leur revenu au titre du logement. Dans cette trousse, nous voyons comment ces familles vivent, comment leur revenu se compare avec celui d'autres Canadiens et quels genres de logements elles occupent. Cette trousse contient: un ensemble de sept diapositives en deux couleurs, une publication fondée sur les faits de recensement se rattachant à la question et des feuilles de travail illustrées.

Prix Épuisé

11-523F

Guide des données de Statistique Canada sur les femmes / Statistique Canada, Division des statistiques sociales, du logement et des familles. Projet de groupes cibles. 115 p. 28 cm. 1987. F. et A.

ISBN 0-660-92263-0.

DDC 016.3054/0971.

Divisé en trois parties, le guide donne tout d'abord une brève description des publications de Statistique Canada traitant des femmes. Il présente une liste des sources de renseignements non publiés, mais disponibles pour consultation sous forme de fiches, de rubans magnétiques ou accessibles par système informatique. Il contient des renvois à diverses informations sur les femmes, telles que le revenu et l'emploi, la santé et l'éducation. Finalement, l'ouvrage présente un choix d'articles qui examinent la situation des femmes.

l'exemplaire

Canada : 20,00 \$
États-Unis : 21,00 \$ US
Autres pays : 21,00 \$ US

11-605F

Toronto 150 : portrait d'une ville en évolution. 126 p. 23 cm. 1984. F. et A.

ISBN 0-660-91150-7.

DDC 971.3/541.

La ville de Toronto célébrait en 1984 son 150^e anniversaire et Statistique Canada soulignait cet événement historique en publiant *Toronto 150*, un portrait statistique de la ville. À l'aide d'un texte et de nombreux graphiques et photographies, la publication décrit plusieurs aspects du mode de vie de Toronto et de sa banlieue.

Prix : Édition antérieure

11-606F

Sur les traces de Jacques Cartier : un portrait statistique. 52 p. 23 cm. 1984. F. et A.

ISBN 0-660-91280-5.

Mauvais ISBN (0-660-11617-0) inscrit dans la publication.

DDC 971.19.

Le présent opuscule réalisé pour souligner le 450^e anniversaire de l'arrivée de Jacques Cartier au Canada illustre quelques-uns des changements qui se sont produits aux divers points où l'explorateur a débarqué initialement, c'est-à-dire Gaspé, Québec et Montréal.

l'exemplaire

Canada : 4,95 \$
États-Unis : 5,95 \$ US
Autres pays : 5,95 \$ US

11-607F

Trois-Rivières : profil d'une métropole. 116 p. 23 cm. 1984. F. et A.

ISBN 0-660-91313-5.

DDC 971.4/45.

Décrit le Trois-Rivières d'hier et d'aujourd'hui, depuis l'époque où la ville était le principal marché de pelletteries jusqu'à maintenant, alors qu'elle est devenue un centre économique régional important et plus diversifié. De lecture agréable, il constitue un ouvrage de référence unique pour ceux et celles qui s'intéressent à la vie culturelle et économique de cette métropole régionale.

Prix : Édition antérieure

11-608

Statistiques historiques du Nouveau-Brunswick. 231 p. 28 cm. 1984. Bilingue.

ISBN 0-660-52817-7.

DDC 317.15.

Un document de référence bilingue qui présente des données rétrospectives sur le Nouveau-Brunswick, de 1784 à 1984. L'ouvrage a été produit avec la collaboration de l'Agence de la statistique du Nouveau-Brunswick pour commémorer le bicentenaire de cette province. Les données socio-économiques ont été réparties en quinze grands domaines distincts. Cent tableaux, avec notes et définitions, dé-

crivent la population du N.-B., les caractéristiques culturelles et démographiques, les conditions de vie et de travail et l'économie provinciale (agriculture, pêches, mines, fabrication, commerce, revenu et finances publiques).

l'exemplaire

Canada : 19,95 \$
États-Unis : 23,95 \$ US
Autres pays : 23,95 \$ US

11-610

Répertoire des organismes d'enquête. Annuel. Premier numéro 1977. Bilingue.

ISSN 0226-7926.

DDC 001.4/33/02571.

Énumère les organismes d'enquête dont les services sont offerts aux ministères de l'administration fédérale.

Prix Épuisé

11-612F n° 1

Santé et aide du milieu, 1985 / Statistique Canada, Division des statistiques sociales, du logement et des familles. 240 p. 28 cm. 1987. F. et A.

ISBN 0-660-92206-1.

DDC 362.1/0971.

La première Enquête sociale générale menée en septembre et octobre 1985, a permis de recueillir des données sur la santé et d'autres facteurs connexes auprès de 11,200 personnes de 15 ans et plus. L'échantillon touche l'ensemble de la population hors institutions. Deux méthodes de collecte ont été utilisées: l'interview par téléphone et l'interview sur place. La présente publication renferme les analyses et les conclusions initiales fondées sur les données de l'Enquête sociale générale, de même que des comparaisons avec les résultats de l'Enquête sur la santé et l'incapacité au Canada de 1978-1979. Les sujets traités incluent: obstacles à l'amélioration de l'état de santé (usage du tabac, de l'alcool, activité physique, etc.), état de santé actuel (problèmes de santé, etc.) et un chapitre est spécialement consacré aux réseaux de soutien et participation sociale des personnes âgées.

l'exemplaire

Canada : 30,00 \$
États-Unis : 32,00 \$ US
Autres pays : 32,00 \$ US

11-612F n° 2

Profil de la victimisation au Canada / Vincent F. Sacco, Holly Johnson. 152 p. 28 cm. 1990. F. et A.

ISBN 0-660-92815-9.

DDC 362.88/0971.

Cette publication présente une analyse du

GÉNÉRALITÉS ET RÉFÉRENCE

troisième cycle de l'Enquête sociale générale (1988) qui porte principalement sur les risques de victimisation auxquels sont exposés les Canadiens. Ces résultats sont comparés à ceux du sondage canadien sur la victimisation en milieu urbain, effectué en 1982.

	<i>l'exemplaire</i>
Canada	38,00 \$
États-Unis	46,00 \$ US
Autres pays	46,00 \$ US

MANUELS DE TRAVAIL

12-001

Techniques d'enquête. Semestriel. Premier numéro, juin 1975. Bilingue.

ISSN 0714-0045.

DDC 001.4/22.

La revue publie des articles sur les divers aspects des méthodes statistiques qui intéressent un organisme statistique comme, par exemple, les problèmes de conception découlant de contraintes d'ordre pratique, l'utilisation de différentes sources de données et de méthodes de collecte, les erreurs dans les enquêtes, l'évaluation des enquêtes, la recherche sur les méthodes d'enquêtes, l'analyse des séries chronologiques, la désaisonnalisation, les études démographiques, l'intégration des données statistiques, les méthodes d'estimation et d'analyse de données, et le développement de systèmes généralisés. Une importance particulière est accordée à l'élaboration et à l'évaluation de méthodes qui ont été utilisées pour la collecte de données ou appliquées à des données réelles.

	<i>l'exemplaire</i>	<i>par année</i>
Canada	15,00 \$	30,00 \$
États-Unis	18,00 \$ US	36,00 \$ US
Autres pays	21,00 \$ US	42,00 \$ US

12-205S

Index des enquêtes et questionnaires de Statistique Canada. Annuel. Premier numéro 1981. Bilingue.

ISSN 0843-6142.

DDC 001.4/222/0971.

L'index énumère toutes les enquêtes utilisant des questionnaires ainsi que les questionnaires utilisés lors de ces enquêtes, regroupés selon la division de Statistique Canada responsable de l'enquête. Pour chaque enquête, les noms et numéros de téléphone d'une personne contact sont fournis afin de permettre aux utilisateurs de données d'obtenir des informations supplémentaires sur l'enquête ou sur les données disponibles sur demande spéciale. Un index alphabétique des titres d'enquête et de questionnaires fournit des rensei-

gnements sur les sujets des enquêtes de Statistique Canada utilisant des questionnaires. Les questionnaires énumérés sont reproduits sur microfiche. L'index contient des instructions sur la localisation de chaque questionnaire sur les microfiches. Antérieurement *Index du répertoire des questionnaires de Statistique Canada sur microfiches* (12-205S).

	<i>l'exemplaire</i>
Canada	26,00 \$
États-Unis	31,00 \$ US
Autres pays	36,00 \$ US

12-205M

Répertoire des questionnaires de Statistique Canada sur microfiches. Annuel. Premier numéro 1980. Bilingue.

DDC 001.4/222/0971.

Le répertoire constitue un recueil sur microfiches de tous les questionnaires utilisés par Statistique Canada pour la collecte des données dans le cadre de ses programmes statistiques. Il comprend les formules administratives provenant des ministères fédéraux et provinciaux et d'autres organismes gouvernementaux d'où Statistique Canada tire des statistiques. On y trouve également les questionnaires pour les enquêtes téléphoniques et les guides d'instructions aux répondants.

	<i>l'exemplaire</i>
Canada	190,00 \$
États-Unis	228,00 \$ US
Autres pays	266,00 \$ US

12-501F

Classification type des industries, 1980. 4^e éd. 546 p. 29 cm. 1980. F. et A.

ISBN 0-660-90504-3.

DDC 338/02/012.

Cette classification décrit la structure industrielle de l'économie canadienne en termes d'activités principales des établissements producteurs. Elle reproduit la sectorisation traditionnelle de l'économie en industries extractives, ex. agriculture et mines; en industries de transformation, ex. industries manufacturières; et en industries de services, ex. transport, communication et autres services. La classification possède une structure à quatre paliers dans laquelle quelques 861 industries sont définies au niveau à quatre chiffres. Elle est destinée aux applications statistiques pour faciliter la collecte et la mise en tableau de séries statistiques comparables qui sont reliées à la production.

	<i>l'exemplaire</i>
Canada	60,00 \$
États-Unis	76,00 \$ US
Autres pays	76,00 \$ US

12-519F

Élaboration et conception des questionnaires d'enquête / R. Platak, F.K. Pierre-Pierre et P. Stevens. 83 p. 28 cm. 1985. F. et A.

ISBN 0-660-91448-4.

DDC 001.4/222.

Cette publication traite de la conception, l'élaboration, la production et l'évaluation des questionnaires. Elle traite également de questions aussi diverses que la formulation des questions, la présentation, la disposition au moyen d'exemples d'enquêtes fédérales effectuées récemment. Une liste récapitulative et une bibliographie complètent le tout.

Prix Épuisé

12-565F

Classification type des professions, 1980. 594 p. 29 cm. 1981. F. et A.

ISBN 0-660-90505-1.

DDC 331.7/0012.

La classification a été conçue pour permettre de définir et de classer de façon systématique la gamme complète des activités professionnelles au Canada. Elle consiste en vingt-trois grands groupes qui sont subdivisés en sous-groupes et groupes de base. Des définitions sont données pour chaque groupe de professions et la classification renferme des index analytiques et alphabétiques auxquels se rattachent des titres de professions.

Prix Édition antérieure

12-569F

CANSIM, Système canadien d'information socio-économique, mini-base, répertoire des séries. Irrégulier. Premier numéro 1986. F. et A.

ISSN 0706-084X.

DDC 025/063171.

Statistique Canada, par l'intermédiaire de son réseau de distributeurs, donne accès à la base principale CANSIM, qui est constituée de quelque 400.000 séries chronologiques sur l'économie et les finances, ainsi qu'à la minibase CANSIM, qui est un sous-ensemble d'environ 25.000 séries chronologiques. Le répertoire des séries de la minibase est un guide détaillé de l'ensemble normalisé de quelque 25.000 des séries chronologiques de la minibase les plus en demande. Le répertoire comprend: une table des matières qui donne, à un niveau assez agrégé, le contenu de la minibase et établit un lien avec le répertoire des séries, un contenu par sujet qui résume le contenu de la minibase par catégorie générale de sujets et un index alphabétique des sujets qui fournit une liste de mots-clés

GÉNÉRALITÉS ET RÉFÉRENCE

pour l'ensemble de la base principale CANSIM, les mots accompagnés d'un «M» indiquant ceux qui figurent dans la minibase.

Prix - Épuisé

12-570F

Classification canadienne type des industries pour compagnies et entreprises, 1980 / Statistique Canada, Division des normes. 435 p. 30 cm. 1986. F. et A.

ISBN 0-660-91605-3.

DDC 338/.02/012.

La publication fournit la structure pour la classification des compagnies et des entreprises canadiennes à dix-huit secteurs principaux tels que: l'énergie, le bois et papier, les communications, soixante sous-secteurs et cent soixante trois segments. Elle reflète l'organisation de la production des biens et services et est destinée à être utilisée dans la cueillette, la compilation et la publication des statistiques financières, telles que les statistiques financières des corporations et les bénéfices des corporations.

l'exemplaire

Canada :	50,00 \$
États-Unis :	72,00 \$ US
Autres pays :	72,00 \$ US

12-571

Classification géographique type : CGT, 1986. Volume I, La classification / Statistique Canada, Division des normes. 4^e éd. 1 v. (f. mobiles). 29 cm. 1987. Bilingue.

ISBN 0-660-53404-5.

DDC 917.1/001/48.

Ce volume présente un système de noms et de codes utilisés pour identifier les régions géographiques du Canada. Ces régions comprennent les provinces, les divisions de recensement (comtés) et les subdivisions de recensement (municipalités) qui forment le 3^e niveau hiérarchique de la Classification géographique type (CGT) ainsi que d'autres systèmes normalisés comme les régions métropolitaines de recensement.

l'exemplaire

Canada :	55,00 \$
États-Unis :	75,00 \$ US
Autres pays :	75,00 \$ US

12-572

Classification géographique type : CGT, 1986. Volume II, Les cartes de référence / Statistique Canada, Division des normes. 4^e éd. 1 v. (f. mobiles). 29 cm. 1987. Bilingue.

ISBN 0-660-53405-3.

DDC 917.1/001/48.

Ce volume renferme une série de vingt quatre cartes détaillées montrant les limites, les noms et les codes de la Classification géographique type de 1986 et couvrant tout le Canada.

l'exemplaire

Canada :	35,00 \$
États-Unis :	55,00 \$ US
Autres pays :	55,00 \$ US

12-573

Classification géographique type : CGT, 1986. Volume III, Changements, 1981-1986 / Statistique Canada, Division des normes. 4^e éd. 1 v. (f. mobiles). 29 cm. 1987. Bilingue.

ISBN 0-660-53406-1.

DDC 917.1/001/48.

Ce volume est un sommaire quinquennal des changements affectant la Classification géographique type depuis le 2 janvier 1981 incluant des détails tels que: sorte de changement, date d'entrée en vigueur, population et territoire affectés dans le cas d'un ajustement des limites, etc.

l'exemplaire

Canada :	75,00 \$
États-Unis :	95,00 \$ US
Autres pays :	95,00 \$ US

12-578F

La nomenclature canadienne des exportations (d'après le Système harmonisé) / Statistique Canada, Division du commerce international. 646 p. 28 cm. 1987. F. et A.

ISBN 0-660-92066-2.

DDC 382/.0971/0012.

À partir du 1^{er} janvier 1988, les exportateurs canadiens, ou leurs agents, devront attribuer un code numérique d'exportation du Système harmonisé (S.H.) à toutes leurs exportations. Une liste de tous les codes d'exportations possibles accompagnés de leurs descriptions respectives fait de ce guide un outil essentiel pour la préparation de documents d'exportations. Afin de faciliter la codification, l'introduction de cette publication comprend, entre autres, un aperçu de la structure de la nomenclature, une vue d'ensemble de la classification des marchandises ainsi que les règles générales d'interprétation du Système harmonisé.

l'exemplaire

Canada :	35,00 \$
États-Unis :	48,00 \$ US
Autres pays :	48,00 \$ US

12-579F

Liste alphabétique des exportations-importations canadiennes (d'après le Système harmonisé) / Statistique Canada, Division du commerce international. 282 p. 28 cm. 1987. F. et A.

ISBN 0-660-92067-0.

DDC 382/.0971/0012.

Cette publication a été conçue pour être employée conjointement avec la *Nomenclature tarifaire et statistique du Canada pour les importations* établie en fonction de la structure du Système harmonisé de désignation et de codification des marchandises, publié par Revenu Canada (n° RV-57-1-1-1987F au catalogue), et de la *Nomenclature canadienne des exportations d'après le Système harmonisé* (n° 12-578F au catalogue). Elle est destinée à faciliter la sélection du numéro approprié de classification à dix chiffres s'appliquant aux importations et/ou du numéro du Système harmonisé (S.H.) à huit chiffres s'appliquant aux exportations, sur la base de la compréhension que l'utilisateur a de la description d'un produit. Il y a environ 17,000 décisions ou opinions de produits où l'on utilise le principe du mot-clé pour déterminer le classement alphabétique de la description d'un produit.

l'exemplaire

Canada :	35,00 \$
États-Unis :	48,00 \$ US
Autres pays :	48,00 \$ US

12-580F

Classification type des biens, 1988 : basée sur le Système harmonisé de désignation et de codification des marchandises / Statistique Canada, Division des normes. 1 v. (f. mobiles). 29 cm. 1988. F. et A.

ISBN 0-660-92485-4.

DDC 338/.02/012.

Cette publication classe les produits selon une structure à huit chiffres. Ce code est basé sur le Système harmonisé international de désignation et de codification des marchandises et identifie séparément chaque classe utilisée pour la cueillette d'un ensemble de statistiques sur l'importation, l'exportation et la production. La publication incorpore des données chronologiques, des règles d'interprétation ainsi que les relations aux codes de classification utilisés dans les données de 1987. La Classification type des biens (CTB) est mise à jour annuellement au travers de modifications. Les modifications pour 1989 contiennent une liste des changements apportés aux codes ainsi qu'un ensemble de pages modifiées (disponibles au prix de 35,00 \$ au Canada et de 45,00 \$ à l'étranger).

GÉNÉRALITÉS ET RÉFÉRENCE

	<i>l'exemplaire</i>
Canada :	81,00 \$
États-Unis :	102,00 \$ US
Autres pays :	102,00 \$ US

12-602F

L'échantillonnage : un guide non mathématique / par A. Satin et W. Shastri. 70 p. 28 cm. 1983. F. et A.

ISBN 0-660-90960-X.

DDC 300/.723.

Cette publication explique les notions et les méthodes de base de l'échantillonnage de façon non mathématique. Les chercheurs débutants ou occasionnels, les étudiants en sciences sociales ainsi que les responsables dans la recherche de contrats d'enquête auront, grâce à cette publication, une compréhension fondamentale des méthodes et pratiques courantes relatives à l'échantillonnage.

	<i>l'exemplaire</i>
Canada :	30,00 \$
États-Unis :	36,00 \$ US
Autres pays :	36,00 \$ US

ÉTUDES APPROFONDIES

13-001

Comptes nationaux des revenus et des dépenses. Trimestriel. Premier numéro 1953. Bilingue. (Système de comptabilité nationale).

ISSN 0318-708X.

DDC 339.371.

Chaque trimestre, cette publication présente une image statistique complète de la situation économique au Canada. L'accent est mis sur le produit intérieur brut et des composantes telles les dépenses de consommation, les investissements des entreprises, les exportations, le revenu du travail, les bénéfices des sociétés, le revenu agricole, les dépenses publiques et les prix. La publication commence par un article général qui revoit et analyse la conjoncture économique du trimestre le plus récent. La plupart des numéros contiennent également un deuxième article, plus technique, qui présente la méthodologie de la comptabilité nationale ou analyse un aspect particulier de l'économie. Le corps de la publication se compose de vingt-trois tableaux statistiques qui contiennent les données trimestrielles désaisonnalisées pour les huit dernières années.

	<i>l'exemplaire</i>	<i>par année</i>
Canada :	20,00 \$	80,00 \$
États-Unis :	24,00 \$ US	96,00 \$ US
Autres pays :	28,00 \$ US	112,00 \$ US



13-001 Ensemble de la publication et des disquettes (10-294)

Les disquettes sont offertes à titre de supplément aux abonnés de la publication 13-001. Elles comprennent toutes les données de 13-001, une description des séries ainsi qu'un logiciel pour aider à manipuler les données. Veuillez noter que les disquettes se sont disponibles que sept jours après la parution officielle des données.

	<i>par année</i>
Canada :	180,00 \$
États-Unis :	216,00 \$ US
Autres pays :	232,00 \$ US

13-001 Service de télécopieur

En réponse au vœu exprimé par les clients de recevoir plus rapidement les estimations trimestrielles des *Comptes nationaux des revenus et des dépenses* (n° 13-001 au catalogue), la Division des comptes des revenus et des dépenses a mis en place un service de télécopieur pour expédier les données paraissant dans *Le quotidien* à 10 heures (h.n.e.) le jour de la parution.

	<i>l'exemplaire</i>	<i>par année</i>
Canada :	60,00 \$	100,00 \$
États-Unis :	72,00 \$ US	120,00 \$ US
Autres pays :	84,00 \$ US	140,00 \$ US

13-002P voir 13-014

13-014

Comptes des flux financiers. Trimestriel. Premier numéro 1988. Bilingue.

ISSN 0380-0938.

DDC 339.2/6/0971.

Contient des données trimestrielles sur l'épargne et les dépenses en capital relatives aux emprunts et aux prêts sous forme de divers instruments financiers. Les transactions financières sont indiquées pour les divers secteurs de l'économie, tels que les particuliers et les entreprises non constituées en sociétés, les sociétés financières et non financières, les administrations publiques et le secteur du Reste du Monde. Antérieurement 13-002 et 13-002P, 13-002P a changé à 13-014 et a absorbé 13-002.

	<i>l'exemplaire</i>	<i>par année</i>
Canada :	12,50 \$	50,00 \$
États-Unis :	15,00 \$ US	60,00 \$ US
Autres pays :	17,50 \$ US	70,00 \$ US

13-201

Comptes nationaux des revenus et des dépenses, estimations annuelles. Annuel. Premier numéro 1938/1944. Bilingue. (Système de comptabilité nationale).

ISSN 0703-0037.

DDC 339.371.

Cette publication offre annuellement une perspective générale sur l'économie canadienne. Le domaine est semblable à celui de la publication n° 13-001, mais il est couvert plus en détail. L'accent est mis sur le produit intérieur brut du Canada et les quatre principaux secteurs de l'économie: les ménages, les entreprises, les administrations et les non-résidents. La publication contient des distributions par branche d'activité et province pour plusieurs agrégats, et on y trouve un état financier très complet pour les divers niveaux d'administration au Canada. La publication comprend un article qui revoit et analyse les dernières révisions apportées aux données. Le corps de la publication comprend plus de soixante-dix tableaux statistiques, avec des notes et des références très complètes, qui représentent les données annuelles des douze dernières années.

	<i>l'exemplaire</i>
Canada :	39,00 \$
États-Unis :	47,00 \$ US
Autres pays :	55,00 \$ US

13-201 Ensemble de la publication et des disquettes (10-297)

Les disquettes sont offertes à titre de supplément aux abonnés de la publication 13-201. Elles comprennent les données de 13-201, une description des séries ainsi qu'un logiciel pour aider à manipuler les

GÉNÉRALITÉS ET RÉFÉRENCE

données. Veuillez noter que les disquettes ne sont disponibles que sept jours après la parution officielle des données.

	<i>l'exemplaire</i>
Canada :	119,00 \$
États-Unis :	143,00 \$ US
Autres pays :	151,00 \$ US

13-201 Service de télécopieur

Voir la note *Service de télécopieur* sous 13-001.

13-207

Répartition du revenu au Canada selon la taille du revenu. Annuel. Premier numéro 1971. Bilingue. ISSN 0575-8750.

DDC 339.2/2/0971.

Cette publication présente les estimations du revenu des familles et des particuliers selon la taille et la source principale du revenu, la région / province, le sexe et d'autres caractéristiques. Elle comprend les parts de revenu par quintile ainsi que les cas de faible revenu chez les familles et les personnes seules et leurs caractéristiques. Les statistiques sont tirées de l'Enquête sur les finances des consommateurs qui a lieu chaque année depuis 1972. Le rapport comprend une analyse de données, des définitions, une appréciation de la qualité des données, le questionnaire de l'enquête et une bibliographie.

	<i>l'exemplaire</i>
Canada :	40,00 \$
États-Unis :	48,00 \$ US
Autres pays :	56,00 \$ US

13-208

Revenus des familles, familles de recensement. Annuel. Premier numéro 1971. Bilingue.

ISSN 0703-7368.

DDC 339.2/2/0971.

Cette publication donne la répartition des familles de recensement et des personnes hors famille selon la taille et la source principale du revenu, la région / province, l'âge, le sexe et d'autres caractéristiques. Le concept de la famille de recensement, utilisé ici, est identique à celui qui est employé pour le recensement du Canada. Les statistiques sont tirées de l'Enquête sur les finances des consommateurs qui a lieu chaque année depuis 1972. Elle comprend des définitions et une bibliographie.

	<i>l'exemplaire</i>
Canada :	19,00 \$
États-Unis :	23,00 \$ US
Autres pays :	27,00 \$ US

13-210

Revenu après impôt, répartition selon la taille du revenu au Canada. Annuel. Premier numéro 1971. Bilingue.

ISSN 0319-0374.

DDC 339.2/0971.

La répartition du revenu pour les familles, les personnes seules et toutes les personnes bénéficiaires d'un revenu sont indiquées sur une base de revenu après impôt et selon certaines caractéristiques telles que la région, l'âge et le sexe. Le revenu après impôt est déterminé par le revenu monétaire total moins l'impôt payé. Les statistiques sont tirées de l'Enquête sur les finances des consommateurs qui a lieu chaque année depuis 1972. La publication comprend une analyse des données, des définitions, une appréciation de la qualité des données et une bibliographie.

	<i>l'exemplaire</i>
Canada :	25,00 \$
États-Unis :	30,00 \$ US
Autres pays :	35,00 \$ US

13-211

Flux et stocks de capital fixe. Annuel. Premier numéro 1926/1973. Bilingue.

ISSN 0317-5154.

DDC 332/.0414/0971.

Comprend des données, pour les cinq dernières années, sur les flux et stocks de capital fixe par industrie (selon la Classification des activités économiques de 1970). Des estimations sur la formation de capital, sur les provisions pour consommation de capital et sur le stock de capital brut et net, en dollars courants et en dollars constants de 1971, sont données pour les immobilisations au titre des bâtiments, des travaux de génie, des machines et d'outillage. Les indices de prix des immobilisations en construction et en machinerie par industrie sont également publiés. Contient des définitions, une brève description de la méthodologie et une liste des publications connexes.

Prix : Épuisé

13-213

Comptes économiques provinciaux, estimations annuelles. Annuel. Premier numéro 1961/1976. Bilingue. (Système de comptabilité nationale).

ISSN 0847-0359.

DDC 336.71

Cette publication présente une perspective régionale sur la conjoncture économique au Canada. Elle comprend des ensembles distincts de tableaux statistiques, disposés de façon semblable à ceux de la publication n° 13-001, pour chaque province et

territoire. L'accent est mis sur le produit intérieur brut de chaque région, la demande intérieure finale, le revenu personnel disponible et les comptes du secteur des administrations. La publication commence par un article qui décrit les concepts et méthodes et revoit l'évolution de l'économie des régions au cours de l'année la plus récente. Le corps de la publication contient dix-huit tableaux statistiques pour l'ensemble du Canada et les douze provinces et territoires, qui présentent les données annuelles pour les cinq dernières années.

	<i>l'exemplaire</i>
Canada :	40,00 \$
États-Unis :	48,00 \$ US
Autres pays :	56,00 \$ US

13-213 Ensemble de la publication et des disquettes (10-299)

Les disquettes sont offertes à titre de supplément aux abonnés de la publication 13-213. Elles comprennent les données de 13-213, une description des séries ainsi qu'un logiciel pour aider à manipuler les données. Veuillez noter que les disquettes ne sont disponibles que sept jours après la parution officielle des données.

	<i>l'exemplaire</i>
Canada :	120,00 \$
États-Unis :	144,00 \$ US
Autres pays :	152,00 \$ US

13-213 Service de télécopieur

Voir la note *Service de télécopieur* sous 13-001.

13-213P

Comptes économiques provinciaux, estimations préliminaires. Annuel. Premier numéro 1988. Bilingue. (Système de comptabilité nationale)

ISSN 0706-3083.

DDC 336.71

Cette publication contient les estimations provisoires des principales séries statistiques de la publication n° 13-213 qui sont disponibles cinq mois après l'année de référence. L'accent est mis sur la demande intérieure finale de chaque région et le produit intérieur brut. Les composantes de la demande intérieure finale sont mesurées en prix courants et en prix constants (1981), et la publication contient un ensemble d'indices implicites de prix. Les revenus des facteurs, comme les salaires et traitements, les bénéfices des sociétés et le revenu agricole, y figurent également. La publication contient quatre tableaux pour le Canada et les douze provinces et territoires. Elle contient également un article qui expose les sources de données et les méthodes et présente les points sail-

GÉNÉRALITÉS ET RÉFÉRENCE

lants de la conjoncture économique dans les régions au cours de l'année.

l'exemplaire

Canada :	26,00 \$
États-Unis :	31,00 \$ US
Autres pays :	36,00 \$ US

13-213S

Comptes économiques provinciaux : édition historique, 1961-1986 / Statistique Canada, Division des comptes des revenus et dépenses. (Système de comptabilité nationale). 465 p. 28 cm. 1988. Bilingue.

ISBN 0-660-53432-0.

DDC 336.71.

Il s'agit d'un numéro spécial de la publication n° 13-213 qui a été publié à la suite de la révision historique du Système de comptabilité nationale faite en 1986. Il contient un article présentant les concepts et méthodes du système des comptes provinciaux ainsi que les points saillants de la révision historique et les estimations pour 1986. La publication contient un glossaire des termes des comptes provinciaux. Les tableaux statistiques comprennent les données annuelles des comptes économiques provinciaux depuis le début, en 1961, jusqu'en 1986. Voir la description de la publication n° 13-213 pour plus de renseignements sur le contenu des tableaux statistiques.

l'exemplaire

Canada :	70,00 \$
États-Unis :	80,00 \$ US
Autres pays :	80,00 \$ US

13-213S Ensemble de la publication et des disquettes (10-295)

Les disquettes sont offertes à titre de supplément aux abonnés de la publication 13-213S. Elles comprennent les données de 13-213S, une description des séries ainsi qu'un logiciel pour aider à manipuler les données. Veuillez noter que les disquettes ne sont disponibles que sept jours après la parution officielle des données.

l'exemplaire

Canada :	150,00 \$
États-Unis :	176,00 \$ US
Autres pays :	176,00 \$ US

13-214

Les comptes des flux financiers et bilan national. Annuel. Premier numéro 1961/1984. Bilingue. (Système de comptabilité nationale).

ISSN 0825-9216.

DDC 339.2/6/0971.

Fournit des données relatives au patrimoine et à la valeur nette tant au niveau national que par secteur, au moyen

de bilans annuels pour les secteurs de l'économie, ainsi que pour l'économie en général. Les agrégations de secteurs et les catégories d'actif corporel et financier et de passif sont compatibles avec les transactions trimestrielles des comptes des flux financiers, qui se retrouvent dans la même publication. Les numéros de CAN-SIM sont disponibles pour toutes les séries.

l'exemplaire

Canada :	35,00 \$
États-Unis :	42,00 \$ US
Autres pays :	49,00 \$ US

13-216

Estimations du revenu dans les secteurs infraprovinciaux. Annuel. Premier numéro 1983. Bilingue.

ISSN 0825-124X.

DDC 339.2/0971.

La publication contient des estimations de deux sortes de revenu, le revenu en espèces et le revenu personnel, pour les secteurs infraprovinciaux, les comtés ou les divisions métropolitaines sous forme d'agrégats et de revenu par habitant. Le revenu en espèces est ventilé selon la source du revenu; l'impôt sur le revenu est évalué et le revenu en espèces après impôt est aussi indiqué. On y trouve des mesures du revenu personnel (mesures plus générales fondées sur les concepts des comptes nationaux) et du revenu personnel disponible (revenu personnel moins l'impôt).

l'exemplaire

Canada :	27,00 \$
États-Unis :	32,00 \$ US
Autres pays :	38,00 \$ US

13-217

Gains des hommes et des femmes. Annuel. Premier numéro 1984. Bilingue.

ISSN 0829-6235.

DDC 331.2/971.

Cette publication présente les gains annuels selon le sexe. La répartition des gains pour les hommes et les femmes est faite selon la province, l'âge, l'éducation, la profession et l'expérience de travail. Cette publication contient également les données sur les contributions sous forme de gains de l'époux et de l'épouse au revenu familial. Les statistiques sont tirées de l'Enquête sur les finances des consommateurs qui a lieu chaque année depuis 1972.

l'exemplaire

Canada :	25,00 \$
États-Unis :	30,00 \$ US
Autres pays :	35,00 \$ US

13-218

Équipement ménager selon le revenu et d'autres caractéristiques. Annuel. Premier numéro 1986. Bilingue.

ISSN 0226-4560.

DDC 339.4/1/0971.

Cette publication annuelle analyse les relations qui existent au sein des ménages privés, entre d'une part, le revenu et l'équipement ménager selon la région, le genre de ménage, l'âge du chef et d'autres caractéristiques et d'autre part, le loyer mensuel en espèces et le revenu annuel. Elle présente également certaines statistiques sur les ménages à faible revenu. Elle comprend une analyse des données, des définitions, une appréciation de la qualité des données, le questionnaire de l'enquête et une bibliographie.

l'exemplaire

Canada :	35,00 \$
États-Unis :	42,00 \$ US
Autres pays :	49,00 \$ US

13-531

Comptes nationaux des revenus et dépenses : estimations annuelles, 1926-1986 / Statistique Canada, Division des comptes des revenus et dépenses. (Système de comptabilité nationale).

241 p. 28 cm. 1988. Bilingue.

ISBN 0-660-53422-3.

DDC 339.371.

Il s'agit d'un numéro spécial de la publication n° 13-201 qui a été publié à la suite de la révision historique du Système de comptabilité nationale faite en 1986. Il contient un article qui résume les principaux aspects de la révision historique, un glossaire des termes de la comptabilité nationale et les données complètes pour les soixante-quinze tableaux des comptes nationaux des revenus et dépenses annuels depuis l'origine, en 1926, jusqu'en 1986. Voir la description de la publication n° 13-201 pour plus de renseignements sur le contenu de ces tableaux statistiques.

l'exemplaire

Canada :	50,00 \$
États-Unis :	52,00 \$ US
Autres pays :	52,00 \$ US

13-531 Ensemble de la publication et des disquettes (10-298)

Les disquettes sont offertes à titre de supplément aux abonnés de la publication 13-531. Elles comprennent les données de 13-531, une description des séries ainsi qu'un logiciel pour aider à manipuler les données. Veuillez noter que les disquettes ne sont disponibles que sept jours après la parution officielle des données.

GÉNÉRALITÉS ET RÉFÉRENCE

l'exemplaire

Canada :	140,00 \$
États-Unis :	160,00 \$ US
Autres pays :	160,00 \$ US

13-533

Comptes nationaux des revenus et dépenses : estimations trimestrielles, 1947-1986 / Statistique Canada, Division des comptes des revenus et dépenses. (Système de comptabilité nationale). 210 p. 28 cm. 1989. Bilingue.

ISBN 0-660-53421-5.

DDC 339.371.

Il s'agit d'un numéro spécial de la publication n° 13-001 qui a été publié à la suite de la révision historique du Système de comptabilité nationale faite en 1986. Il contient des données complètes pour les vingt-trois tableaux des comptes nationaux des revenus et dépenses désaisonnalisés trimestriels depuis l'origine en 1947, jusqu'en 1986. Voir la description de la publication n° 13-001 pour plus de renseignements sur le contenu de ces tableaux statistiques.

l'exemplaire

Canada :	50,00 \$
États-Unis :	60,00 \$ US
Autres pays :	60,00 \$ US

13-533 Ensemble de la publication et des disquettes (10-299)

Les disquettes sont offertes à titre de supplément aux abonnés de la publication 13-533. Elles comprennent les données de 13-533, une description des séries ainsi qu'un logiciel pour aider à manipuler les données. Veuillez noter que les disquettes ne sont disponibles que sept jours après la parution officielle des données.

l'exemplaire

Canada :	100,00 \$
États-Unis :	120,00 \$ US
Autres pays :	120,00 \$ US

13-548 voir 13-588 n° 2

13-568

Flux et stocks de capital fixe, historique, 1936-1983 / Statistique Canada, Division de la construction. 286 p. 28 cm. 1983. Bilingue.

ISBN 0-660-52232-2.

DDC 332/.0414/0971.

Pour la période de 1936 à 1983, cette publication présente, en dollars courants et constants (1971) les estimations de formation de capital, les provisions pour consommation de capital et les stocks de capital pour les secteurs domiciliaire et non domiciliaire (industries manufacturières et non manufacturières). Elle comprend aussi

les indices des prix (1971 = 100) pour les immobilisations en construction et en machinerie, une liste des matrices CAN-SIM, une liste des publications portant sur le sujet et des notes explicatives dans l'introduction.

l'exemplaire

Canada :	15,90 \$
États-Unis :	19,10 \$ US
Autres pays :	19,10 \$ US

13-578

Richesse des familles dont l'épouse travaille, 1977 / par A. Rashid. 156 p. 28 cm. 1983. Bilingue.

ISBN 0-660-51854-6.

DDC 339.2/2/0971.

Estimations des répercussions de l'activité de l'épouse sur la richesse des familles, au moyen d'une analyse de la richesse relative des familles où l'épouse travaille et de celles où l'épouse ne travaille pas. On y trouve également une étude des différences en ce qui a trait à la propriété du logement, à la valeur des maisons occupées par leur propriétaire, aux hypothèques et à la valeur nette des entreprises commerciales ou professionnelles ou des fermes, selon que l'épouse travaille ou ne travaille pas. Comprend une analyse des données, des définitions, une appréciation de la qualité des données et une bibliographie.

l'exemplaire

Canada :	8,45 \$
États-Unis :	10,15 \$ US
Autres pays :	10,15 \$ US

13-579

Tableaux chronologiques de données sur l'éducation, recensements de 1971, 1976 et 1981 : Canada, régions, provinces. 156 p. 28 cm. 1984. Bilingue.

ISBN 0-660-51859-7.

DDC 304.6/0971.

Présente des données sur l'éducation, tirées des recensements de 1971, 1976 et 1981 et portant sur le plus haut niveau de scolarité atteint, sur les certificats et les grades universitaires, sur la formation professionnelle ou d'une école de métier, sur le nombre médian d'années d'études et sur la fréquentation scolaire. Outre ces données comparatives, le bulletin contient des informations d'ordre socio-économique ayant trait à l'éducation, notamment des données sur l'activité, les activités économiques, la profession, le revenu, le statut du point de vue de l'immigration, la mobilité interne, la nuptialité et la religion.

l'exemplaire

Canada :	8,65 \$
États-Unis :	10,60 \$ US
Autres pays :	10,60 \$ US

13-579S

Supplément aux «Tableaux chronologiques des données sur l'éducation, recensement de 1971, 1976 et 1981» / Statistique Canada, Division des statistiques sociales, du logement et des familles. 76 p. 28 cm. 1985. Bilingue.

ISBN 0-660-52857-6.

DDC 304.6/0971.

Ce bulletin présente des tableaux renfermant des données supplémentaires à celles de la publication de 1981, *Tableaux chronologiques des données sur l'éducation, recensement de 1971, 1976 et 1981*. Il contient notamment les années médianes de scolarité, le taux d'activité et le revenu moyen.

l'exemplaire

Canada :	20,00 \$
États-Unis :	21,00 \$ US
Autres pays :	21,00 \$ US

13-580

La répartition de la richesse au Canada, 1984 / Statistique Canada, Division de l'analyse des enquêtes sur le travail et les ménages. 85 p. 28 cm. 1986. Bilingue.

ISBN 0-660-52877-0.

DDC 339.2/2/0971.

Cette publication présente la répartition de la richesse des ménages canadiens suivant un vaste éventail de caractéristiques socio-économiques dont, notamment, la région, le revenu, l'âge et le sexe. Par ailleurs, la composition de la richesse est donnée en termes de valeur de la maison, de dépôts bancaires, d'actions / de parts et de véhicules selon le revenu, la région et l'âge. Les données ont été recueillies lors d'entrevues personnelles auprès d'un échantillon d'environ 15,000 ménages. L'enquête précédente a été menée en 1977.

l'exemplaire

Canada :	25,00 \$
États-Unis :	26,50 \$ US
Autres pays :	26,50 \$ US

13-581F

Coup d'oeil sur les revenus des Canadiens de 1951 à 1981. 28 p. 26 cm. 1984. F. et A.

ISBN 0-660-91186-8.

DDC 339.2/2/0971.

Cette publication présente un ensemble de graphiques résumant la situation du revenu moyen réel des familles canadiennes qui entre autres a augmenté de façon continue de 1951 à 1976, pour ensuite plafonner. Les effets du nombre de personnes gagnant un revenu, de l'âge, du sexe, de la

GÉNÉRALITÉS ET RÉFÉRENCE

taille familiale et des différences régionales sur le revenu sont également étudiés dans un contexte historique. Comprend un glossaire et une bibliographie.

Prix : *Édition antérieure*

13-584

Caractéristiques des familles à revenu élevé, 1980 / par A. Rashid. 97 p. 28 cm. 1986. Bilingue.

ISBN 0-660-52875-4.
DDC 305.5/234/0971.

Basée sur les données du recensement de 1981, cette étude examine les sources et la composition du revenu des familles, lesquelles, classées selon la taille de leur revenu en 1980, constituaient le percentile supérieur de l'ensemble des familles. Sont également analysées, leurs caractéristiques socio-démographiques et économiques, i.e., le cycle de vie, le niveau de scolarité, le comportement de travail, la répartition des professions, etc. L'article contient un bref examen des changements de certaines caractéristiques et de la composition du revenu des familles à revenu élevé entre 1979 et 1980.

l'exemplaire

Canada : 20,00 \$
États-Unis : 21,00 \$ US
Autres pays : 21,00 \$ US

13-585F

Guide des comptes des flux financiers et des comptes du bilan national / Statistique Canada, Division de l'économie internationale et financière, Section des flux financiers. 163 p. 28 cm. 1989. F. et A.

ISBN 0-660-91722-X.
Mauvais ISBN 0-660-12077-1 imprimé dans la publication.
DDC 339.2/6/0971.

Vue d'ensemble du cadre conceptuel, de la méthodologie et de la présentation de deux ensembles connexes de comptes financiers. Les catégories de transaction (actif et passif) et les secteurs sont définis, de même que les sources de données expliquées.

l'exemplaire

Canada : 36,00 \$
États-Unis : 37,00 \$ US
Autres pays : 37,00 \$ US

13-588 n° 1

Évolution de la répartition de la richesse au Canada, 1970-1984 / par G. Oja. (Rapport analytique sur le revenu n° 1). 39 p. 28 cm. 1987. Bilingue.

ISBN 0-660-53414-2.
DDC 339.2/2/0971.

Les résultats provenant de trois enquêtes indépendantes menées en 1970, 1977 et 1984 sont examinés afin de déterminer l'évolution de la répartition de la richesse parmi les ménages canadiens. La composition de la fortune (intérêts commerciaux, valeur nette des logements, valeur des véhicules et autres avoirs ou dettes de nature financière) est analysée selon les groupes de quintile de revenu et de fortune et l'âge du chef de la famille.

l'exemplaire

Canada : 12,00 \$
États-Unis : 13,00 \$ US
Autres pays : 13,00 \$ US

13-588 n° 2

Pensions et revenus des personnes âgées au Canada, 1971-1985 / par G. Oja en collaboration avec R. Love. (Rapport analytique sur le revenu n° 2). 118 p. 28 cm. 1988. Bilingue.

ISBN 0-660-53427-4.
DDC 332.024/0565.

Il s'agit d'une étude de l'évolution des sources de revenu des personnes âgées au Canada à l'aide des données tirées de l'Enquête sur les finances des consommateurs. Elle porte sur le revenu provenant de pensions privées et de placements ainsi que sur les tendances observées depuis 1971. On y trouve aussi un profil démographique des personnes âgées selon ces sources de revenu. (Pour commander, le numéro de catalogue à utiliser est 13-548).

l'exemplaire

Canada : 24,00 \$
États-Unis : 25,00 \$ US
Autres pays : 25,00 \$ US

13-588 n° 3

Les caractéristiques des familles comptant deux soutiens / par Maureen Moore. (Rapport analytique sur le revenu n° 3). 79 p. 28 cm. 1989. Bilingue.

ISBN 0-660-54214-5.
DDC 331.4/3/0971.

Cette étude porte sur l'augmentation générale, au cours des vingt dernières années, de la participation des femmes à la population active. À partir des données de l'Enquête sur les finances des consommateurs, on examine les liens entre la profession, le niveau de scolarité, la fécondité et le mariage ainsi que les conséquences de l'augmentation du nombre de familles comptant deux soutiens (accroissement du revenu disponible, demande de garderies). (Pour commander, le numéro de catalogue à utiliser est 13-601.)

l'exemplaire

Canada : 25,00 \$
États-Unis : 30,00 \$ US
Autres pays : 30,00 \$ US

13-589F

Guide de l'utilisateur pour le Système de comptabilité nationale du Canada / par John D. Randall. 118 p. 28 cm. 1989. F. et A.

ISBN 0-660-92653-9.
DDC 339.3/0971.

Ce document marque une nouvelle étape du programme de Statistique Canada destiné à promouvoir la compréhension et l'utilisation de séries économiques clés publiées par l'institution. Pour la première fois, toutes les composantes du Système de comptabilité nationale du Canada sont définies et examinées dans un seul ouvrage. Celui-ci couvre les principes fondamentaux de la comptabilité nationale et les comptes d'entrées-sorties, des revenus et dépenses, des flux financiers, du bilan national, de la balance des paiements et du bilan des investissements internationaux ainsi que les concepts de base de chacune des composantes. La présente publication consacre également un chapitre à certaines questions courantes ainsi qu'aux prolongements et modifications apportés au Système. Elle traite également des plus récentes préoccupations concernant le Système de comptabilité nationale du Canada. Cet ouvrage est destiné à tous ceux qui travaillent dans le secteur de la comptabilité nationale comme un guide de référence général, et pour les utilisateurs des comptes, comme une introduction à l'étendue et à la disponibilité des données du Système de comptabilité nationale du Canada.

l'exemplaire

Canada : 25,00 \$
États-Unis : 30,00 \$ US
Autres pays : 30,00 \$ US

13-601 voir 13-588 n° 3

14-201 voir 15-204

STATISTIQUES SUR L'INDUSTRIE ET SUR LES BIENS ET SERVICES DU SCN

Les publications avec le préfixe 15 renferment des données sur l'industrie et (ou) sur les biens et services qui ont été intégrées au Système de comptabilité nationale (SCN). Les publications du SCN qui ne se rapportent ni aux industries ni aux biens et services portent le préfixe 13. Les groupes d'industries et de biens et services qui forment le SCN peuvent différer des systèmes de classification utilisés à Statistique Canada, comme par

GÉNÉRALITÉS ET RÉFÉRENCE

exemple, la Classification type des industries (CTI). En raison de ces différences, les variables utilisées dans le SCN sont définies de façon cohérente dans le temps et par rapport aux classifications des industries et des biens et services du SCN. De plus, les sources des données incorporées à l'intérieur du SCN assurent aussi la cohérence en terme statistique. Les groupes d'industries et de biens et services du SCN sont définis de façon univoque en terme des autres systèmes de classification.

15-001

Produit intérieur brut par industrie. Mensuel. Premier numéro, janv. 1987. Bilingue. (Système de comptabilité nationale).

ISSN 0711-852X.

DDC 339.371.

La publication présente des estimations mensuelles, trimestrielles et annuelles du produit intérieur brut pour 183 industries, agrégats et groupes spéciaux d'industries. Des estimations sont disponibles au niveau national et désaisonnalisées, en millions de dollars aux prix de 1981, pour l'année actuelle et pour l'année précédente. Le numéro de juin contient des données historiques pour les années les plus récentes. Une brève analyse présente les faits saillants et on y retrouve des graphiques pour quatre groupes majeurs d'industries.

	<i>l'exemplaire</i>	<i>par année</i>
Canada :	12,70 \$	127,00 \$
États-Unis :	15,20 \$ US	152,00 \$ US
Autres pays :	17,80 \$ US	178,00 \$ US

15-201

La structure par entrées-sorties de l'économie canadienne. Annuel. Premier numéro 1971/76. Bilingue. (Système de comptabilité nationale).

ISSN 0226-2304.

DDC 339.2/3/0971.

Ce volume renferme les tableaux par entrées-sorties pour le Canada au niveau moyen d'agrégation pour l'année de référence la plus récente, le produit intérieur brut (au coût des facteurs) par industrie, les paramètres d'agrégation, la garantie et les cotes de qualité. Pour obtenir le cadre comptable d'entrées-sorties, les modèles, les systèmes de classification, les définitions, les concepts, les sources et les méthodes retenues, veuillez consulter *La structure par entrées-sorties de l'économie canadienne, 1961-1981 (données révisées)* catalogue n° 15-510.

	<i>l'exemplaire</i>
Canada :	60,00 \$
États-Unis :	72,00 \$ US
Autres pays :	84,00 \$ US

15-202

La structure par entrées-sorties de l'économie canadienne en prix constants. Annuel. Premier numéro 1971/76. Dernier numéro 1986. Bilingue. (Système de comptabilité nationale). **Ne paraît plus.** ISSN 0226-2312.

DDC 339.2/3/0971.

Ce volume renferme les tableaux d'entrées-sorties en prix constants pour le Canada au niveau moyen d'agrégation, le produit intérieur brut (au coût des facteurs) par industrie, les paramètres d'agrégation, la garantie et les cotes de qualité. Ce volume complète la publication n° 15-201 *La structure par entrées-sorties de l'économie canadienne*, qui donne les estimations correspondantes en prix courants. Pour obtenir le cadre comptable des tableaux d'entrées-sorties, de la déflation et du produit intérieur brut, consulter la publication *La structure par entrées-sorties de l'économie canadienne en prix constants (données révisées)* (catalogue n° 15-511). **Note:** La publication 15-202 est ici publiée pour la dernière fois. Dorénavant, l'information publiée dans cette publication sera incluse dans la publication 15-201.

	<i>l'exemplaire</i>
Canada :	40,00 \$
États-Unis :	48,00 \$ US
Autres pays :	48,00 \$ US

15-203

Produit intérieur brut provincial par industrie. Annuel. Premier numéro 1971/1984. Bilingue. (Système de comptabilité nationale).

ISSN 0712-8762.

DDC 339.371.

Contient des estimations en prix courants du produit intérieur brut provincial au coût des facteurs (PIB) pour les industries productrices de biens, l'éducation, les hôpitaux et les services d'hébergement et la restauration. Inclut également des estimations du PIB provincial en prix constants de 1971 pour certaines industries productrices de biens. Présente un résumé des concepts, sources et méthodes.

	<i>l'exemplaire</i>
Canada :	35,00 \$
États-Unis :	42,00 \$ US
Autres pays :	49,00 \$ US

15-204

Mesures globales de productivité. Annuel. Premier numéro 1946/65. Bilingue. (Système de comptabilité nationale).

ISSN 0317-7882.

DDC 331.11/8/0971.

La publication donne les indices de la production par personne occupée et par heure-personne, ainsi que les indices du coût unitaire de main-d'oeuvre pour toutes les activités économiques commerciales et les groupes d'industries, y compris les activités économiques commerciales productrices de biens, les activités économiques commerciales productrices de services, l'agriculture et les industries manufacturières. Elle présente également des comparaisons avec les mesures officielles correspondantes pour les États-Unis, lorsque celles-ci existent. Elle comprend les sources des données, des séries chronologiques indicelles, une classification des activités économiques utilisées, la productivité du travail, le coût unitaire de main-d'oeuvre et des données connexes. Antérieurement 14-201.

	<i>l'exemplaire</i>
Canada :	40,00 \$
États-Unis :	48,00 \$ US
Autres pays :	56,00 \$ US

15-510

La structure par entrées-sorties de l'économie canadienne, 1961-1981 (données révisées) / Statistique Canada, Division des entrées-sorties. (Système de comptabilité nationale).

526 p. 36 cm. 1987. Bilingue.

ISBN 0-660-53419-3.

DDC 339.2/3.

Cette publication présente des tableaux d'entrées-sorties pour la période allant de 1961 à 1981. Ces tableaux proviennent des plus récentes révisions historiques des différents comptes faisant partie du Système de comptabilité nationale du Canada (SCNC). En plus, des estimations finales du produit intérieur brut au coût des facteurs par industrie montrent la contribution de chaque industrie à la valeur totale de la production dans l'économie. Les tableaux d'entrées-sorties constituent une banque de données, relevant du SCNC dans le cadre comptable des entrées-sorties, sur la production et les activités au Canada. Ils indiquent qui produit quoi (distinguant environ 200 industries et 600 biens et services), qui achète quoi (les achats intermédiaires par producteur pour la production d'autres biens et services ou achats finals par secteur) et quel est leur prix de production en matériel, main-d'oeuvre et capital. Les premiers chapitres décrivent les sujets suivants: le cadre comptable des entrées-sorties, les systèmes de classement, certaines définitions spéciales utilisées dans les tableaux d'entrées-sorties, les sources et méthodes, les paramètres d'agrégation, le produit intérieur brut, quelques utilisations et interprétations des tableaux ainsi que les modèles d'entrées-sorties utilisés pour l'analyse d'impact.

GÉNÉRALITÉS ET RÉFÉRENCE

	<i>l'exemplaire</i>
Canada :	66,00 \$
États-Unis :	79,00 \$ US
Autres pays :	79,00 \$ US

15-511

La structure par entrées-sorties de l'économie canadienne en prix constants, 1961-1981 (données révisées) / Statistique Canada, Division des entrées-sorties. (Système de comptabilité nationale). 442 p. 36 cm. 1987. Bilingue.

ISBN 0-660-52891-6.

DDC 339.2/3/0971.

Cette publication présente des tableaux d'entrées-sorties en prix constants pour la période allant de 1961 à 1981. Ces tableaux proviennent des plus récentes révisions historiques des différents comptes faisant partie du Système de comptabilité nationale du Canada (SCNC). En plus, des estimations finales du produit intérieur brut réel au coût des facteurs par industrie montrent la contribution de chaque industrie au volume total de la production dans l'économie. Les tableaux d'entrées-sorties constituent une banque de données relevant du SCNC dans le cadre comptable des entrées-sorties, sur la production et les activités de distribution pour toutes les industries au Canada. Ils indiquent qui produit quoi (démontrant approximativement 200 industries et 600 biens et services), qui achète quoi (les achats intermédiaires par producteur pour la production de nouveaux biens et services ou les achats finals par secteur) et quel est le prix de production en matériel, main-d'œuvre et capital. Les premiers chapitres décrivent les sujets suivants: le cadre comptable des entrées-sorties, la nature, les sources et méthodes de déflation, le produit intérieur brut et les paramètres d'agrégation.

	<i>l'exemplaire</i>
Canada :	66,00 \$
États-Unis :	79,00 \$ US
Autres pays :	79,00 \$ US

15-512

Produit intérieur brut par industrie (1981=100), 1961-1980 / Statistique Canada, Division des mesures et de l'analyse des industries, Section des mesures mensuelles. (Système de comptabilité nationale). 219 p. 28 cm. 1987. Bilingue.

ISBN 0-660-53412-6.

DDC 339.371.

Produit intérieur brut par industrie au coût des facteurs en prix de 1981, par mois et par trimestre, désaisonnalisé aux taux annuels et données annuelles en millions de dollars, 1961-1980, pour le Canada.

	<i>l'exemplaire</i>
Canada :	50,00 \$
États-Unis :	51,50 \$ US
Autres pays :	51,50 \$ US

VARIATIONS SAISONNIÈRES

16-502

Variations saisonnières dans l'économie canadienne : commerce de détail / Statistique Canada, Division de la recherche et de l'analyse des chroniques. 160 p. 28 cm. 1985. Bilingue.

ISBN 0-660-52856-8.

DDC 381.1/0971.

Les variations saisonnières dans l'économie canadienne font l'objet d'une étude portant sur le secteur du commerce de détail. Des tableaux et des graphiques couvrant les années 1972 à 1982 présentent les ventes au détail pour vingt-huit catégories de commerce, selon les régions géographiques. On y expose une approche pratique de l'analyse saisonnière des principales ventes et introduit un indice des variations saisonnières.

	<i>l'exemplaire</i>
Canada :	25,00 \$
États-Unis :	26,50 \$ US
Autres pays :	26,50 \$ US

STATISTIQUES SUR LES PETITES RÉGIONS

17-202 à 17-206

Statistiques démographiques et sur le revenu par régions postales, Canada. Annuel. Premier numéro 1987. Bilingue.

ISSN 0840-8491.

DDC 339.2/2/0971.

Cette publication annuelle réunit diverses caractéristiques démographiques et socio-économiques des déclarants à l'impôt pour un peu plus de 7,000 régions postales à travers le Canada. Son objectif principal est de fournir des indicateurs socio-économiques clés pouvant servir à différentes fins, telles que la commercialisation, la vente par correspondance, la planification des services sociaux, l'analyse régionale, la planification provinciale et municipale, etc. Parmi les trente caractéristiques différentes qu'elle renferme, on y retrouve, entre autres, l'âge et le sexe des déclarants, une répartition des déclarants selon le niveau de revenu, le revenu médian et comment ce dernier se compare avec le revenu médian déclaré cinq ans auparavant. De plus, le revenu médian pour chacun des 7,000 codes postaux fait l'objet d'une comparaison avec les don-

nées nationales et provinciales. Cet ouvrage de référence renferme également une annexe dressant une liste des codes postaux par ordre alphanumérique, facilitant ainsi le lien entre le code postal et sa localité. Une section spéciale de faits saillants traite des principales tendances à l'échelle nationale, provinciale et régionale en 1988. Cette publication est disponible en cinq volumes: Canada (17-202); provinces de l'Atlantique (17-203); Québec (17-204); Ontario (17-205) et provinces de l'ouest et territoires (17-206).

17-202 Canada

	<i>l'exemplaire</i>
Canada :	331,00 \$
États-Unis :	397,00 \$ US
Autres pays :	463,00 \$ US

17-203 Provinces de l'Atlantique

	<i>l'exemplaire</i>
Canada :	122,00 \$
États-Unis :	146,00 \$ US
Autres pays :	171,00 \$ US

17-204 Québec

	<i>l'exemplaire</i>
Canada :	122,00 \$
États-Unis :	146,00 \$ US
Autres pays :	171,00 \$ US

17-205 Ontario

	<i>l'exemplaire</i>
Canada :	122,00 \$
États-Unis :	146,00 \$ US
Autres pays :	171,00 \$ US

17-206 Provinces de l'ouest et les territoires

	<i>l'exemplaire</i>
Canada :	122,00 \$
États-Unis :	146,00 \$ US
Autres pays :	171,00 \$ US

ÉTUDES SPÉCIALES

18-501F

Construction d'une base de données longitudinale sur les entreprises canadiennes : un outil de recherche pour l'étude de l'emploi / Statistique Canada, Analyse et intégration de micro-données d'entreprises. 131 p. 28 cm. 1988. F. et A.

ISBN 0-660-92214-2.

DDC 331.11/07/2071.

GÉNÉRALITÉS ET RÉFÉRENCE

Cette publication explique la création d'une base de données sur l'emploi selon la taille de l'entreprise, revoit son étendue actuelle et ses possibilités à venir. De plus, cette publication renferme une analyse des pièges dont il faut se méfier lorsqu'on l'utilise pour formuler des affirmations au sujet de nos connaissances actuelles du rôle des petites entreprises dans la dynamique de la création d'emplois. La base de données, créée grâce à l'appariement de fichiers de données d'enquête, a servi à établir des totalisations pour 1978 et 1984 et pour les changements entre ces

deux années. Les totalisations portent sur la main-d'oeuvre utilisée par les entreprises. Les données sont ventilées selon la taille des entreprises, la situation de l'entreprise par rapport à la période observée (toujours inscrite, nouvellement inscrite ou n'est plus inscrite au fichier) et le pays de contrôle. Elles sont totalisées selon l'industrie et la province.

	<i>l'exemplaire</i>
Canada :	41,00 \$
États-Unis :	43,00 \$ US
Autres pays :	43,00 \$ US

INDUSTRIES PRIMAIRES

REVENU, VALEUR ET PRODUCTION GÉNÉRALE DES FERMES

21-001

Recettes monétaires agricoles. Trimestriel. Premier numéro, janv./juil. 1940. Bilingue.

ISSN 0703-7945.

DDC 338.1/3/0971.

Cette publication comprend les estimations des recettes monétaires agricoles provenant des diverses composantes des cultures, du bétail et des paiements directs. Ces données trimestrielles cumulatives et celles comparables de l'année précédente sont diffusées par province et pour le Canada. La publication comprend aussi une analyse des données ainsi que des notes explicatives sur les concepts et les sources utilisées.

	<i>l'exemplaire</i>	<i>par année</i>
Canada :	11,00 \$	44,00 \$
États-Unis :	13,25 \$ US	53,00 \$ US
Autres pays :	15,50 \$ US	62,00 \$ US

21-522F

Données agricoles. Annuel. Premier numéro 1980. F. et A.

ISSN 0835-6254.

DDC 338.1/0971.

Ouvrage de référence regroupant les données principales sur à peu près tous les sujets relatifs à l'agriculture canadienne, de la production des oléagineux à celle du miel et de la cire. Cette publication fournit des statistiques à jour sur les récoltes, le bétail et les volailles, les recettes, les investissements et les dépenses agricoles.

	<i>l'exemplaire</i>
Canada :	3,00 \$
États-Unis :	4,00 \$ US
Autres pays :	4,00 \$ US

DOCUMENTS DE TRAVAIL AGRICOLES

21-601F n° 4

Le secteur canadien des oléagineux : vue d'ensemble / Glenn Lennox. (Document de travail agricole n° 4) 23 p. 28 cm. 1984. F. et A.

ISSN 0-660-91325-9.

DDC 338.1/7385/0971.

Présente un aperçu du bilan de l'industrie canadienne des graines oléagineuses. Portant sur la production, la commercialisation, l'exportation ainsi que sur la transformation et la consommation inté-

rieures des graines oléagineuses, il se veut un complément des données totalisées recueillies par la sous-section de la commercialisation des grains.

Prix : Épuisé

21-601 n° 5

Analyse préliminaire de la contribution des paiements directs du gouvernement dans le revenu net agricole réalisé / Lambert Gauthier. (Document de travail n° 5). 80 p. 28 cm. 1984. Bilingue.

ISBN 0-660-52697-2.

DDC 338.1/871.

La publication présente une analyse de la contribution des paiements directs du gouvernement aux producteurs agricoles par rapport au niveau et à la variabilité du revenu net agricole réalisé. Elle montre le rôle des paiements directs du gouvernement à stabiliser et (ou) améliorer le revenu des producteurs agricoles. Les paiements directs totaux du gouvernement par programme et par province sont présentés pour les années 1971-1979.

	<i>l'exemplaire</i>
Canada :	7,00 \$
États-Unis :	8,40 \$ US
Autres pays :	8,40 \$ US

21-601F n° 6

Les caractéristiques des exploitants entrant en agriculture et leurs entreprises au sud de l'Ontario pour la période 1966 à 1976 / par Jean B. Down. (Document de travail n° 6). 70 p. 28 cm. 1982. F. et A.

ISBN 0-660-91053-5.

DDC 631/.09713.

L'étude a pour objet d'analyser le processus d'entrée en activité des nouveaux agriculteurs dans le cadre du roulement agricole jusqu'à ce qu'ils puissent être considérés comme des agriculteurs établis. Les résultats de l'appariement des données du recensement des années 1966, 1971 et 1976 servent à comparer les ressources des nouveaux exploitants agricoles et des agriculteurs établis et à décrire les caractéristiques de l'arrivée de nouveaux venus en agriculture dans le sud de l'Ontario.

	<i>l'exemplaire</i>
Canada :	6,00 \$
États-Unis :	7,20 \$ US
Autres pays :	7,20 \$ US

21-601F n° 7

Sommaire des programmes d'aide à la production agricole aux États-Unis / Allister Hickson. (Document de travail n° 7) 30 p. 28 cm. 1984. F. et A.

ISBN 0-660-91314-3.

DDC 338.1/873.

Les programmes de commercialisation des marchandises constituent un facteur important aux États-Unis, et par conséquent au Canada et dans le monde entier, pour ce qui est de la culture et de la commercialisation des céréales. Cette publication passe en revue ces programmes, au 15 mai 1984, afin d'aider les utilisateurs de nos données à interpréter les statistiques relatives à la commercialisation des céréales.

	<i>l'exemplaire</i>
Canada :	5,00 \$
États-Unis :	6,00 \$ US
Autres pays :	6,00 \$ US

21-601F n° 10

Révision au traitement de loyers de maisons imputées dans les comptes de fermes canadiennes, 1926-1979 / Mike Trant. (Document de travail agricole n° 10). 32 p. 28 cm. 1986. F. et A.

ISBN 0-660-91609-6.

DDC 338.1/3/0971.

La présente publication explique les révisions apportées au traitement des dépenses au titre de la maison de ferme. Ces révisions ont été apportées dans les estimations du revenu agricole en mai 1979. Deux changements importants ont été opérés: en premier lieu, l'élimination des comptes agricoles, de la valeur locative imputée des bâtiments d'habitation; en deuxième lieu, la soustraction des dépenses d'exploitation agricole, des frais découlant de l'utilisation des bâtiments d'habitation à des fins personnelles. L'auteur explique les révisions en faisant l'historique de la logique et des méthodes utilisées à l'origine pour tenir compte des dépenses au titre de la maison de ferme dans les comptes et en cernant les problèmes théoriques inhérents à la méthode originale. Il présente ensuite une description détaillée des révisions apportées au traitement des dépenses d'exploitation agricole au titre de la maison de ferme.

	<i>l'exemplaire</i>
Canada :	11,00 \$
États-Unis :	12,00 \$ US
Autres pays :	12,00 \$ US

INDUSTRIES PRIMAIRES

DOCUMENTS DE MÉTHODOLOGIE AGRICOLES

21-602F n° 2

Procédures de collecte des données et d'estimation de la Sous-section des produits d'origine animale / par Peter Beerstecher, Elizabeth Leckie. (Document de méthodologie n° 2). 111 p. 28 cm. 1982. F. et A.

ISBN 0-660-90894-8.

DDC 641.3/06/028.

La publication traite des procédures de collecte d'estimation servant au rassemblement des données dans les domaines suivants: produits laitiers, volaille et oeufs, stocks congelés d'aliments en entrepôts frigorifiques, fourrures (animaux sauvages et d'élevage). La méthodologie décrite dans la publication sert à l'estimation de la production, des stocks, des prix et de la consommation.

l'exemplaire

Canada :	6,00 \$
États-Unis :	7,20 \$ US
Autres pays :	7,20 \$ US

21-602F n° 4

Dépenses d'exploitation agricole et amortissement : sources de données, concepts et méthodes / par May Holbein. (Document de méthodologie n° 4). 73 p. 28 cm. 1982. F. et A.

ISBN 0-660-90945-6.

DDC 338.1/3/028.

Cette publication se propose d'examiner les sources, les concepts et les méthodes actuellement utilisés dans l'estimation des dépenses d'exploitation agricole et d'amortissement. On y aborde les qualités et les limites des estimations, les corrections spéciales, les modifications récentes ou envisagées et certains problèmes.

l'exemplaire

Canada :	6,00 \$
États-Unis :	7,20 \$ US
Autres pays :	7,20 \$ US

21-603F

Statistiques économiques agricoles. Annuel. Premier numéro 1926/1978. F. et A.

ISSN 0833-6229.


DDC 338.1/3/0971.

Cette publication renferme des estimations de huit indicateurs économiques: le revenu agricole, les recettes monétaires agricoles, les dépenses d'exploitation agricole et l'amortissement, l'indice de la production agricole, la valeur courante du capital agricole, la dette agricole en cours, l'indice

des prix des produits agricoles et les paiements directs en vertu de programmes aux producteurs. Des notes sur les concepts et les méthodes complètent la série de données historiques de base. Deux fois par année, on diffuse des mises à jour qui comprennent des estimations nouvelles et révisées de ces indicateurs (sauf de l'indice de la production agricole, qui a été estimé pour la dernière fois en 1985) et les faits saillants des données pour l'année la plus récente.

l'exemplaire

Canada :	21,00 \$
États-Unis :	25,00 \$ US
Autres pays :	29,50 \$ US



CULTURES

22-002

Série de rapports sur les grandes cultures. Irrégulier. Premier numéro, oct. 1920. Bilingue.

ISSN 0575-8548.

DDC 338.1/73/00971.

Les huit rapports statistiques, publiés à des moments stratégiques de la campagne agricole, donnent des chiffres détaillés sur les stocks de céréales dans les fermes, les superficies cultivées, les rendements et la production. Les rapports des stocks décrivent les stocks de céréales dans les fermes au niveau provincial et les stocks de céréales dans les fermes incluant les stocks en positions commerciales au niveau du Canada pour les principales céréales canadiennes. Les premiers rapports sur les superficies présentent les intentions d'ensemencement des producteurs après enquête, alors que les estimations de juin sont faites lorsque les semailles sont terminées. Les rendements et les

niveaux de production par province font deux fois l'objet d'estimations de fin de récoltes, tandis que les estimations de novembre sont publiées après les récoltes.

l'exemplaire par année

Canada :	12,00 \$	80,00 \$
États-Unis :	14,00 \$ US	96,00 \$ US
Autres pays :	16,00 \$ US	112,00 \$ US

22-003

Production de fruits et légumes. Trimestriel. Premier numéro 1932. Bilingue.

ISSN 0383-008X.

DDC 338.1/7/40971.

Cette publication saisonnière donne un aperçu du secteur canadien de la production des fruits et légumes. Elle inclut des estimations de la production commerciale annuelle des pommes par variété et présente la production commerciale annuelle et la valeur des fruits de vergers, des raisins et des petits fruits principaux. Les estimations sur la superficie, le rendement, la production et la valeur des principaux légumes commerciaux sont incluses dans ce rapport. La superficie sous contrat et récoltée annuellement, la production et la valeur, les acquisitions des conditionneurs sont présentées pour les légumes de conserve. Le présent bulletin contient des estimations sur la superficie, la production, la vente, les investissements et les coûts de main-d'oeuvre et sur l'emploi, dans l'industrie des champignons. Les statistiques sur l'industrie du tabac paraissent deux fois par an, alors que les estimations de la superficie, du rendement et de la production de pommes de terre sont publiées trois fois par année. Chaque année, la publication donne la valeur de la production de pommes de terre.

l'exemplaire par année

Canada :	18,00 \$	72,00 \$
États-Unis :	21,50 \$ US	86,00 \$ US
Autres pays :	25,25 \$ US	101,00 \$ US

22-007

La revue des céréales et des graines oléagineuses. Mensuel. Premier numéro, mai 1978. Bilingue.

ISSN 0820-9030.

DDC 338.1/731/0971.

La revue sert de source de données sur la commercialisation des grains aux analystes, aux commerçants de grains, aux exploitants agricoles et aux entreprises d'agro-commerce. Elle porte uniquement sur les principales graines oléagineuses et céréales produites au Canada: le blé, le blé dur, l'orge, l'avoine, le maïs, le seigle, le lin, le canola-colza et le soya; on y trouve une analyse des bilans et des

INDUSTRIES PRIMAIRES

données sur le commerce, les prix et la transformation industrielle.

	<i>l'exemplaire</i>	<i>par année</i>
Canada :	13,80 \$	138,00 \$
États-Unis :	16,60 \$ US	166,00 \$ US
Autres pays :	19,30 \$ US	193,00 \$ US

22-201

Commerce des grains au Canada. Annuel. Premier numéro 1918/19. Bilingue.

ISSN 0072-5358.

DDC 338.1/731/0971.

La publication est préparée en collaboration avec la Division de l'économie et de la statistique de la Commission canadienne des grains. Elle est conçue pour fournir un résumé des séries de données clés touchant la production, la commercialisation, le traitement et le transport des principales céréales canadiennes, de la ferme aux canaux intérieurs et d'exportation.

	<i>l'exemplaire</i>
Canada :	39,00 \$
États-Unis :	47,00 \$ US
Autres pays :	55,00 \$ US

22-202

L'industrie des cultures de serre. Annuel. Premier numéro 1955. Bilingue.

ISSN 0527-5369.

Mauvais ISSN (0527-5329) imprimé dans la publication.

DDC 338.1/750483/0971.

Cette publication annuelle donne un aperçu de l'industrie des cultures de serre canadienne. Elle inclut les estimations de la superficie sous verre et plastique, les mois d'opération et les ventes totales. Les évaluations d'emplois, des coûts de main-d'œuvre, des investissements, des achats de plants et des prix du combustible de chauffage sont présentées dans ce rapport. Des informations sur la valeur des ventes de légumes de serre, de fleurs et de fleurs d'ornement sont publiées ainsi que la production de fleurs par variété. La publication présente une analyse de la structure interne de l'industrie floricole basée sur les ventes totales et le type de fleurs ou de plants produits. Elle fournit des informations sur la proportion des ventes au travers des différents marchés et sur la vente des fleurs et des plants effectuée dans le cadre des trois principales ventes aux enchères du Canada.

	<i>l'exemplaire</i>
Canada :	26,00 \$
États-Unis :	31,00 \$ US
Autres pays :	36,00 \$ US

22-203

Enquête sur l'industrie des pépinières canadiennes. Annuel. Premier numéro 1919. Bilingue.

ISSN 0318-5184.

DDC 338.1/75969/0971.

Cette publication annuelle donne un aperçu de l'industrie des pépinières canadiennes. Elle fournit des estimations sur la superficie totale du terrain utilisé pour la culture de plants et de gazon, des coûts de main-d'œuvre et d'emplois et des achats de plants et de gazon. Le rapport présente les ventes de plants de pépinières et de gazon ainsi que les estimations sur les ventes de plants de pépinières par l'intermédiaire de différents marchés. On y trouve également une analyse de la structure interne de l'industrie des cultures de gazon et de plants.

	<i>l'exemplaire</i>
Canada :	22,00 \$
États-Unis :	26,00 \$ US
Autres pays :	31,00 \$ US

22-502

Survol de l'industrie meunière canadienne / Statistique Canada, Division de l'agriculture et des ressources naturelles, Section des cultures. 24 p. 28 cm. 1985. Bilingue.

ISBN 0-660-52873-8.

DDC 338.4/766472/00971.

La publication présente un survol de l'industrie meunière du Canada suivant une perspective axée sur la commercialisation et la consommation. Elle porte sur la production céréalière du Canada, sur la fixation des prix et sur les techniques de mouture; elle donne un résumé statistique de l'activité meunière au Canada, de la consommation intérieure et des exportations de farine. Elle vise à compléter les totalisations effectuées par la Sous-section de la commercialisation des grains.

	<i>l'exemplaire</i>
Canada :	10,00 \$
États-Unis :	11,00 \$ US
Autres pays :	11,00 \$ US

BÉTAIL ET PRODUITS D'ORIGINE ANIMALE

23-001

La revue laitière. Mensuel. Premier numéro 1932. Bilingue.

ISSN 0300-0753.

DDC 338.1/77/0971.

Cette publication est un résumé statistique de la situation laitière au Canada et par province. Elle comprend les ventes hors ferme du lait pour consommation à l'état liquide et pour fins industrielles, les recettes en espèces provenant des ventes de lait et de crème hors ferme ainsi que la fabrication et les stocks de beurre de fabrication, de fromage cheddar et autres produits et sous-produits du lait. Ces données sont rapportées par l'ensemble des usines laitières, des laiteries ainsi que par les principaux entrepôts frigorifiques canadiens.

	<i>l'exemplaire</i>	<i>par année</i>
Canada :	12,20 \$	122,00 \$
États-Unis :	14,60 \$ US	146,00 \$ US
Autres pays :	17,10 \$ US	171,00 \$ US

23-008

Rapport sur le bétail. Trimestriel. Premier numéro, juil. 1979. Bilingue.

ISSN 0828-3095.

DDC 338.1/76/00971.

Cette publication renferme les inventaires du nombre de porcs sur les fermes, par province, aux 1^{er} avril, juillet, octobre et janvier. Les inventaires sur les bovins et les moutons aux 1^{er} janvier et juillet viennent compléter la publication à chaque semestre. Depuis juillet 1988, l'exemplaire du 1^{er} juillet renferme, en plus, les données sur les moutons tondu, le poids de la toison ainsi que la production de laine. Avant cette date, les données sur la laine paraissaient dans la publication *Production de laine tondue* (n° 23-204 au catalogue).

	<i>l'exemplaire</i>	<i>par année</i>
Canada :	16,50 \$	66,00 \$
États-Unis :	19,75 \$ US	79,00 \$ US
Autres pays :	23,00 \$ US	92,00 \$ US

23-202

Production de volaille et oeufs. Annuel. Premier numéro 1936. Bilingue.

ISSN 0068-7189.

DDC 338.1/765/00971.

Chaque année, cette publication comprend des graphiques et des tableaux présentant les données historiques ainsi que l'information courante sur les dindons, les poulets, les poules à bouillir et les oeufs, au Canada. Parmi les sujets traités, on retrouve la disponibilité, l'écoulement et la disparition intérieure de la viande de volaille et des oeufs au Canada. La production et la valeur de chaque unité sont disponibles par province.

	<i>l'exemplaire</i>
Canada :	34,00 \$
États-Unis :	41,00 \$ US
Autres pays :	48,00 \$ US

INDUSTRIES PRIMAIRES

23-203

Statistique du bétail et des produits animaux. Annuel. Premier numéro 1909/1919. Bilingue.
ISSN 0068-7154.
DDC 338.1/76/00971.

Cette publication renferme les inventaires trimestriels des porcs sur les fermes, des bovins et moutons disponibles tous les semestres, par province, pour les différentes classes. Les tableaux contiennent un grand éventail d'information dont l'abattage mensuel, les prix moyens, les importations et exportations, la disparition intérieure des viandes, les stocks ainsi que divers autres produits d'origine animale. La plupart des tableaux offrent aussi des données historiques.

	<i>l'exemplaire</i>
Canada :	56,00 \$
États-Unis :	67,00 \$ US
Autres pays :	78,00 \$ US

23-207

Production de fourrure. Annuel. Premier numéro 1919/1920. Bilingue.
ISSN 0318-787X.
DDC 338.3/729/0971.

Cette publication offre des données sur le nombre et la valeur de la production de fourrures provenant d'animaux sauvages, au Canada, par province, pour les Territoires du Nord-Ouest, ainsi que le Yukon. On peut aussi y retrouver des données historiques sur la production et la valeur des peaux provenant de la chasse ou des fermes d'élevage, par espèces. Ce rapport contient aussi des données sur le nombre et la valeur des importations et des exportations de fourrures brutes.

	<i>l'exemplaire</i>
Canada :	34,00 \$
États-Unis :	41,00 \$ US
Autres pays :	48,00 \$ US

23-208

Rapport sur les fermes à fourrure. Annuel. Premier numéro 1919. Bilingue.
ISSN 0318-7888.
DDC 338.1/7608844/0971.

Cette publication contient des données sur la disponibilité et l'écoulement du renard et du vison sur les fermes d'élevage, par province. On peut y retrouver une information plus détaillée du nombre de visons et de renards dans les fermes d'élevage classées selon le nombre déclaré et la province. On y trouve également le nombre et la valeur des peaux de renard et de vison levées, par teinte et par province. Les tableaux contiennent également des données historiques sur les importations et

les exportations de fourrures et d'animaux à fourrure.

	<i>l'exemplaire</i>
Canada :	34,00 \$
États-Unis :	41,00 \$ US
Autres pays :	48,00 \$ US

23-211

Production et valeur de miel et des produits de l'érable. Annuel. Premier numéro 1987. Dernier numéro 1988. Bilingue. **Ne paraît plus.**
ISSN 0835-6629.
DDC 338.1/7816/0971.

Décrit la production et valeur du sirop et des autres produits de l'érable et traite également de la production et valeur du miel, du nombre d'apiculteurs et de colonies, au Canada et dans les provinces productrices. **Note:** Pour obtenir de plus amples renseignements sur les données après 1988, veuillez contacter: Paul Murray au (613) 951-0374.

	<i>l'exemplaire</i>
Canada :	11,00 \$
États-Unis :	12,00 \$ US
Autres pays :	12,00 \$ US

FORÊTS

25-001

Statistiques de bois à pâte et de déchets de bois. Mensuel. Premier numéro 1958. Bilingue.
ISSN 0575-9536.
DDC 338.1/74983/0971.

Chiffres mensuels et chiffres cumulatifs sur la production, la consommation et les stocks de bois à pâte et de déchets de bois, pour le Canada et les provinces.

	<i>l'exemplaire</i>	<i>par année</i>
Canada :	6,10 \$	61,00 \$
États-Unis :	7,30 \$ US	73,00 \$ US
Autres pays :	8,50 \$ US	85,00 \$ US

25-002

Livraisons des produits de chauffage à combustible solide. Trimestriel. Premier numéro, mars 1982. Bilingue.
ISSN 0713-6196.
DDC 338.4/769707/0971.

Cette publication fournit de l'information détaillée sur les produits de chauffage à combustible solide. Elle contient des données trimestrielles et cumulatives sur le nombre d'unités manufacturées et sur la valeur des livraisons. Les données sont également réparties par type de produits tels que: poêles de chauffage, cuisinières,

foyers préfabriqués, fournaies et chaudières domestiques (y compris système de rajout et système mixte pour fournaies).

	<i>l'exemplaire</i>	<i>par année</i>
Canada :	4,75 \$	19,00 \$
États-Unis :	5,75 \$ US	23,00 \$ US
Autres pays :	6,75 \$ US	27,00 \$ US

25-201

Exploitation forestière. Annuel. Premier numéro 1922. Bilingue.
ISSN 0701-645X.
Mauvais ISSN (0834-440X) imprimé dans cette publication.
DDC 338.1/74982/0971.

(CTI 0410: Exploitation forestière). Statistiques principales de l'industrie de l'abattage y compris le nombre d'établissements, le nombre de salariés, les traitements et salaires, le coût du combustible et de l'électricité, le coût des matières premières utilisées, la valeur des livraisons et la valeur ajoutée. Le détail des entrées et sorties de produits est donné par province. En outre, on y retrouve des estimations de la production forestière totale par produit et par province. Une analyse des données, des définitions et des notes, une bibliographie et une liste des établissements par province sont inclus.

	<i>l'exemplaire</i>
Canada :	30,00 \$
États-Unis :	36,00 \$ US
Autres pays :	42,00 \$ US

25-202

Statistiques forestières du Canada. Annuel. Premier numéro 1959. Bilingue.
ISSN 0575-805X.
DDC 338.1/749/0971.

Superficie des terres boisées par genre et par mode d'occupation; stocks forestiers de bois marchand par essence; les statistiques sur les incendies de forêts; estimations de la production forestière; statistiques principales de l'industrie de l'abattage, de l'industrie du bois et de l'industrie des pâtes et papier et industries connexes; livraisons et exportations des principales marchandises; importations de bois rond; dépenses d'investissement et de réparation des industries forestières. Comprend une analyse des données, des définitions et une bibliographie.

	<i>l'exemplaire</i>
Canada :	27,00 \$
États-Unis :	32,00 \$ US
Autres pays :	38,00 \$ US

INDUSTRIES PRIMAIRES

EXPLOITATION MINIÈRE

26-006

Production de pétrole brut et de gaz naturel. Mensuel. Premier numéro, août 1931. Bilingue.

ISSN 0702-6846.

DDC 338.2/728/0971.

Production et utilisation de pétrole brut et de gaz naturel, par province, chiffres mensuels et cumulatifs.

	<i>l'exemplaire</i>	<i>par année</i>
Canada :	10,00 \$	100,00 \$
États-Unis :	12,00 \$ US	120,00 \$ US
Autres pays :	14,00 \$ US	140,00 \$ US

26-201

Revue générale sur les industries minérales, mines, carrières et puits de pétrole. Annuel. Premier numéro 1949. Bilingue.

ISSN 0575-8645.

DDC 338.2/0971.

Statistiques complètes et récentes des industries minières, y compris des données sur la production et la valeur des minéraux par espèce et par province; tableaux chronologiques de leur valeur par groupes principaux; prix moyens des minéraux les plus importants; statistiques principales par grand groupe et par province. Contient des notes explicatives et une bibliographie.

	<i>l'exemplaire</i>
Canada :	22,00 \$
États-Unis :	26,00 \$ US
Autres pays :	31,00 \$ US

26-202

Production minérale du Canada, calcul préliminaire. Annuel. Premier numéro 1924. Bilingue.

ISSN 0380-7797.

DDC 338.2/0971.

Estimations préliminaires (publiées le 1^{er} janvier) de la production minérale par catégorie et par province; quantités et valeur.

	<i>l'exemplaire</i>
Canada :	22,00 \$
États-Unis :	26,00 \$ US
Autres pays :	31,00 \$ US

26-206

Mines de charbon. Annuel. Premier numéro 1917. Bilingue.

ISSN 0705-436X.

DDC 338.2/724/0971.

(CTI 063: Mines de charbon). Présente des statistiques sur le nombre de mines, l'emploi, la rémunération, le coût du combustible et de l'électricité, la production, l'utilisation, les exportations et les importations ainsi que la disponibilité et l'écoulement du charbon par province. Comprend une bibliographie.

	<i>l'exemplaire</i>
Canada :	22,00 \$
États-Unis :	26,00 \$ US
Autres pays :	31,00 \$ US

26-213

L'industrie du pétrole brut et du gaz naturel. Annuel. Premier numéro 1926. Bilingue.

ISSN 0068-7103.

DDC 338.2/728/0971.

(CTI 071: Industrie d'exploration, de la mise en valeur et de la production de pétrole et de gaz). Présente des données sur le nombre d'établissements, les effectifs, les rémunérations, la production, l'utilisation, les exportations et les importations. Présente en outre des données détaillées sur le nombre de salariés, par sexe, ainsi que sur les réserves, les forages complétés, les dépenses d'investissement d'exploration, de mise en valeur et d'autres activités géologiques et géophysiques. Comprend des définitions, une analyse des données et une bibliographie.

	<i>l'exemplaire</i>
Canada :	26,00 \$
États-Unis :	31,00 \$ US
Autres pays :	36,00 \$ US

26-223

Mines métalliques. Annuel. Premier numéro 1978. Bilingue.

ISSN 0226-4595.

DDC 338.2/74/0971.

(CTI 061: Mines d'or; Mines d'uranium; Mines de fer; Mines métalliques diverses). Présente des données sur les établissements, les salariés, les rémunérations, les matières, fournitures et services des entrepreneurs, ainsi que la production et les livraisons. Comprend des listes d'établissements donnant l'emploi par tranche de taille, des termes et définitions, et une bibliographie.

	<i>l'exemplaire</i>
Canada :	26,00 \$
États-Unis :	31,00 \$ US
Autres pays :	36,00 \$ US

26-224

Mines non métalliques. Annuel. Premier numéro 1978. Bilingue.

ISSN 0226-4609.

DDC 338.2/7/0971.

(CTI 062: Mines d'amiante; Tourbières; Mines de gypse; Mines de potasse; Mines de sel et Autres mines de minerais non métalliques (sauf le charbon)). Présente des données sur les établissements, les salariés, les rémunérations, les matières et fournitures employées, la production et les livraisons, le forage effectué, ainsi que le tonnage des minerais extraits. Comprend une liste des établissements, des notes et définitions et une bibliographie.

	<i>l'exemplaire</i>
Canada :	22,00 \$
États-Unis :	26,00 \$ US
Autres pays :	31,00 \$ US

26-225

Carrières et sablières. Annuel. Premier numéro 1978. Bilingue.

ISSN 0226-4617.

DDC 338.2/75/0971.

(CTI 08: Carrières; Sablières et gravières). Présente des données sur les établissements, les salariés, les rémunérations, les matières, fournitures, combustible et électricité utilisés, ainsi que la production, les livraisons et la consommation. Comprend une liste des établissements, des définitions et une bibliographie.

	<i>l'exemplaire</i>
Canada :	22,00 \$
États-Unis :	26,00 \$ US
Autres pays :	31,00 \$ US

FABRICATION

Les publications du recensement des manufactures comprennent 20 publications sur les grands groupes industriels. Chacune de ces publications se compose de plusieurs bulletins de deux pages disponibles avant la parution de la publication annuelle récapitulative. Les quelques 230 bulletins sont identifiés par le numéro de la publication générale ainsi que par celui de la Classification type des industries.

Par exemple, 32-250B 1011 *Industries des aliments : industrie de la viande et de ses produits (sauf volaille)*.

Chaque bulletin de deux pages renferme trois tableaux indiquant les statistiques principales d'exploitation telles que les données sur les finances et l'emploi pour chaque industrie. Ces données ont été rassemblées pour chaque grand groupe industriel et publiées dans le tableau 1 des publications générales sur les grands groupes industriels. De plus, les publications sur les grands groupes industriels renferment des données sur les entrées et les sorties des produits pour le grand groupe industriel. Les utilisateurs peuvent se procurer les bulletins séparément pour chaque industrie ou acheter les ensembles pour chaque grand groupe industriel. **Note:** Tous les bulletins de chaque grand groupe industriel ne sont plus publiés.

Les institutions collectionnant les publications de Statistique Canada doivent considérer chaque ensemble de bulletins comme une seule publication.

Tous les numéros attribués aux publications du recensement des manufactures se terminent par 250, 251 ou 252.

REVUE GÉNÉRALE

31-001

Enquête mensuelle sur les industries manufacturières. Mensuel. Premier numéro, févr. 1947. Bilingue.

ISSN 0840-8238.

DDC 338.4/767/0971.

Cette publication fournit des valeurs mensuelles estimatives des livraisons, stocks et commandes des manufacturiers qui sont basées sur un échantillon de 11,500 établissements. Les données sont présentées par grand groupe et certaines industries telles que définies par la Classification type des industries de 1980, ainsi que des agrégats pour les industries de biens durables et non durables et pour l'ensemble des industries manufacturières. On y présente également les séries principales de données avant et après rectifications pour tenir compte des variations saisonnières. Les totaux par grand groupe et par

province des livraisons non désaisonnalisés sont aussi présents. Ces données sont utilisées pour surveiller le cycle des entreprises dans un des secteurs clés de l'économie; pour évaluer et développer les politiques fiscales et industrielles; et pour fournir des données au marché au niveau d'industrie le plus détaillé.

	<i>l'exemplaire</i>	<i>par année</i>
Canada :	17,30 \$	173,00 \$
États-Unis :	20,80 \$ US	208,00 \$ US
Autres pays :	24,20 \$ US	242,00 \$ US

31-003

Taux d'utilisation de la capacité dans les industries manufacturières au Canada. Trimestriel. Premier numéro, 3^e trimestre 1976. Bilingue.

ISSN 0700-1517.

DDC 338.4/567/0971.

Cette publication présente une série d'estimations trimestrielles des taux d'utilisation de la capacité pour le secteur de la fabrication au Canada. Les mesures d'utilisation de la capacité sont une comparaison de la production réelle et de la production à pleine capacité et peuvent ainsi faciliter l'analyse de la production, des investissements et des prix. Les taux d'utilisation de la capacité sont calculés pour le secteur canadien de la fabrication par groupe principal selon la Classification type des industries de 1980, ainsi que pour les agrégats des biens durables, des biens non durables et de l'ensemble du secteur de la fabrication. La publication contient les estimations de l'utilisation de la capacité pour les cinq dernières années, les estimations trimestrielles pour les deux dernières années et les estimations annuelles pour les trois autres.

	<i>l'exemplaire</i>	<i>par année</i>
Canada :	11,00 \$	44,00 \$
États-Unis :	13,25 \$ US	53,00 \$ US
Autres pays :	15,50 \$ US	62,00 \$ US

31-203

Industries manufacturières du Canada, niveaux national et provincial. Annuel. Premier numéro 1953. Bilingue.

ISSN 0382-4144.

DDC 338.4/767/0971.

Cette publication présente un ensemble de statistiques principales (notamment la valeur des expéditions, le coût des matières utilisées, l'emploi et la rémunération, etc.) par industrie et groupe d'industries pour le Canada et les provinces. Vous y trouverez également des tableaux contenant des données historiques, la liste des industries classées suivant la valeur de leurs livraisons et le nombre d'établissements par taille

d'effectif. On y a également inclus des tableaux contenant des statistiques par type d'organisation et taille de l'établissement pour l'année la plus récente, à partir du numéro de 1977. Pour l'année 1987, les données figureront sous une forme abrégée.

	<i>l'exemplaire</i>
Canada :	61,00 \$
États-Unis :	73,00 \$ US
Autres pays :	85,00 \$ US

31-209

Industries manufacturières du Canada, niveau infraprovincial. Annuel. Premier numéro 1949. Bilingue.

ISSN 0382-4012.

DDC 338.4/767/0971.

Cette publication présente les statistiques principales pour les régions économiques, les divisions de recensement (comtés), les régions métropolitaines de recensement, les agglomérations de recensement et les municipalités. Les données sont présentées par groupe d'industries, et, dans certains cas, par industrie distincte, pour l'ensemble des municipalités, sauf les plus petites. Les données sur l'emploi s'appliquant aux sièges sociaux situés en un emplacement distinct, aux bureaux de vente et aux autres unités auxiliaires sont présentées par division de recensement, région métropolitaine de recensement, agglomération de recensement et municipalité, accompagnées par le nombre d'établissements manufacturiers par tranche de taille d'effectif pour des municipalités particulières.

	<i>l'exemplaire</i>
Canada :	61,00 \$
États-Unis :	73,00 \$ US
Autres pays :	85,00 \$ US

31-211

Produits livrés par les fabricants canadiens. Annuel. Premier numéro 1961. Bilingue.

ISSN 0575-9455.

DDC 380.1/4567/0971.

Cette publication présente la valeur et la quantité des produits livrés par les fabricants, selon la Classification des produits industriels (CPI), pour le Canada et pour les provinces. **Note:** Cette publication ne sera pas publiée pour l'année 1987, mais on prévoit qu'elle le sera pour 1988.

	<i>l'exemplaire</i>
Canada :	60,00 \$
États-Unis :	72,00 \$ US
Autres pays :	84,00 \$ US

FABRICATION

31-212

Consommation de contenants et autres matières d'emballage, par industrie manufacturière. Annuel. Premier numéro 1966. Bilingue. (Recensement annuel des manufactures).†

ISSN 0576-0186.

DDC 381/.456888/0971.

Renferme des données sur la consommation de contenants des industries manufacturières par branche d'activité, ainsi qu'une répartition détaillée de cette consommation.

	<i>l'exemplaire</i>
Canada :	26,00 \$
États-Unis :	31,00 \$ US
Autres pays :	36,00 \$ US

31-401

Le contrôle national et étranger des établissements du secteur de la fabrication, des mines et de l'abattage au Canada. Biennal. Premier numéro 1969/1970. Bilingue.

ISSN 0708-4269.

DDC 338.8/8871.

Données fondées sur les établissements et réparties selon le pays de contrôle, i.e., le Canada, les États-Unis et les autres pays étrangers, d'après les déclarations du recensement des manufactures et à compter du bulletin de 1974, des recensements des mines et de l'abattage. Divers niveaux de désagrégation pour les industries et les régions.

Prix : Épuisé

31-401P

Le contrôle national et étranger des établissements du secteur de la fabrication, des mines et de l'abattage au Canada. Biennal. Premier numéro 1981. Bilingue.

ISSN 0829-8602.

DDC 338.8/8871.

Ce document contient un choix de données pour l'année la plus récente pour la plupart des tableaux.

Prix : Épuisé

31-402

Organisation des industries et concentration dans le secteur de la fabrication, des mines et de l'abattage. Biennal. Premier numéro 1970. Bilingue.

ISSN 0318-8795.

DDC 338.8/0971.

Mesures de concentration industrielle pour les années paires commençant en 1968, y compris les mesures pour 1965. Cal-

† S.V.P. voir à la page 20 pour un résumé général.

culs spéciaux pour les entreprises qui sont classées entièrement à leur industrie principale.

	<i>l'exemplaire</i>
Canada :	44,00 \$
États-Unis :	46,00 \$ US
Autres pays :	46,00 \$ US

31-402P

Organisation des industries et concentration dans le secteur de la fabrication, des mines et de l'abattage. Biennal. Premier numéro 1982. Bilingue.

ISSN 0829-8610.

DDC 338.8/0971.

Contient les mesures de concentration industrielle pour l'année la plus récente.

Prix : Épuisé

31-530

Destination des livraisons des manufacturiers. Irrégulier. Premier numéro 1979. Bilingue.

ISSN 0838-0988.

DDC 380.1/0971.

Présente la valeur des expéditions des établissements manufacturiers canadiens par province d'origine et de destination ainsi que celle des livraisons manufacturières à l'extérieur du Canada. Le niveau d'analyse des industries comprend tous les grands groupes d'établissements manufacturiers (2 chiffres C.A.E.) et des industries (4 chiffres C.A.E.) tels que définis par la Classification type des industries (CTI) de 1980. Les données proviennent du recensement des manufactures. L'édition précédente date de 1979 et la prochaine couvrant les données pour 1989 sera disponible en milieu d'année 1992.

	<i>l'exemplaire</i>
Canada :	44,00 \$
États-Unis :	46,00 \$ US
Autres pays :	46,00 \$ US

ALIMENTS, BOISSONS ET TABAC

32-001

Production mensuelle de boissons gazeuses. Mensuel. Premier numéro, mars 1954. Bilingue.

ISSN 0527-575X.

DDC 338.4/766362/0971.

Données mensuelles et cumulatives sur la production de boissons gazeuses avec rapprochements aux périodes précédentes.

	<i>l'exemplaire</i>	<i>par année</i>
Canada :	2,70 \$	27,00 \$
États-Unis :	3,20 \$ US	32,00 \$ US
Autres pays :	3,80 \$ US	38,00 \$ US

32-004

Livraisons d'aliments pour animaux et volaille. Semestriel. Premier numéro, janv. 1948. Bilingue.

ISSN 0227-1737.

DDC 381/.4566476/0971.

Volume des livraisons de certains aliments pour animaux et volaille par province d'origine. Comprend une liste des établissements déclarants.

	<i>l'exemplaire</i>	<i>par année</i>
Canada :	7,00 \$	14,00 \$
États-Unis :	8,50 \$ US	17,00 \$ US
Autres pays :	10,00 \$ US	20,00 \$ US

32-006

Huiles et corps gras. Mensuel. Premier numéro, janv./juin 1950. Bilingue.

ISSN 0527-5911.

DDC 338.4/76643/0971.

Achats intérieurs et production d'huiles désodorisées; ventes des fabricants d'huiles désodorisées selon le type, de margarine emballée, de graisse préparée et d'huiles à salade; trituration de graines oléagineuses; production et stocks d'huiles végétales et de tourteaux. Inclut des notes explicatives.

	<i>l'exemplaire</i>	<i>par année</i>
Canada :	5,00 \$	50,00 \$
États-Unis :	6,00 \$ US	60,00 \$ US
Autres pays :	7,00 \$ US	70,00 \$ US

32-011

Fruits et légumes en boîtes et congelés. Mensuel. Premier numéro, avril 1934. Bilingue.

ISSN 0702-6528.

DDC 338.4/76648/00971.

Conserves selon le nombre de caisses totales et stocks selon la taille des contenants de certains fruits et légumes (en boîtes) par région géographique. Conserves de certains fruits et légumes congelés.

	<i>l'exemplaire</i>	<i>par année</i>
Canada :	5,00 \$	50,00 \$
États-Unis :	6,00 \$ US	60,00 \$ US
Autres pays :	7,00 \$ US	70,00 \$ US

32-013

Situation du sucre. Mensuel. Premier numéro, juil. 1920. Bilingue.

ISSN 0380-8378.

FABRICATION

DDC 338.4/766412/0971.

Stocks, arrivages, production et livraisons de sucre de canne brut, de sucre de canne et de betterave raffinée. Livraisons détaillées de sucre selon le genre et la taille du contenant.

	<i>l'exemplaire</i>	<i>par année</i>
Canada :	5,00 \$	50,00 \$
États-Unis :	6,00 \$ US	60,00 \$ US
Autres pays :	7,00 \$ US	70,00 \$ US

32-022

Production et disposition des produits du tabac. Mensuel. Premier numéro, janv. 1972. Bilingue.

ISSN 0708-336X.

DDC 338.4/76797/0971.

Production mensuelle et cumulative, ventes et stocks de cigarettes, cigares et tabac haché.

	<i>l'exemplaire</i>	<i>par année</i>
Canada :	5,00 \$	50,00 \$
États-Unis :	6,00 \$ US	60,00 \$ US
Autres pays :	7,00 \$ US	70,00 \$ US

32-023

Conservation de fruits et de légumes. Irrégulier. Premier numéro, janv. 1972. Bilingue.

ISSN 0380-5042.

DDC 338.4/76648/00971.

Conserves annuelles saisonnières de certains fruits et légumes congelés et en boîtes, par région géographique et selon la taille du contenant pour le Canada. Acquisitions de fruits et de légumes frais pour fins de conditionnement.

	<i>l'exemplaire</i>	<i>par année</i>
Canada :	7,80 \$	127,00 \$
États-Unis :	9,30 \$ US	152,00 \$ US
Autres pays :	10,90 \$ US	178,00 \$ US

32-024

Production et stocks de fromage fondu et de poudre de lait écrémé instantané. Mensuel. Premier numéro, janv. 1972. Bilingue.

ISSN 0705-551X.

DDC 338.1/7733/0971.

Production mensuelle et cumulative et stocks de poudre de lait écrémé soluble et de fromage fondu, avec données comparatives de l'année précédente.

† S.V.P. voir à la page 20 pour un résumé général.

l'exemplaire *par année*

Canada :	5,00 \$	50,00 \$
États-Unis :	6,00 \$ US	60,00 \$ US
Autres pays :	7,00 \$ US	70,00 \$ US

32-025

Production et stocks de thé, café et cacao. Trimestriel. Premier numéro, mars 1979. Bilingue.

ISSN 0709-2768.

DDC 338.4/76639/0971.

Production et stocks de thé et de café. Stocks et volume de fèves de cacao moulues. Comprend les sources des données et les méthodes utilisées ainsi qu'une liste des firmes déclarantes et la localisation de leurs usines.

	<i>l'exemplaire</i>	<i>par année</i>
Canada :	6,75 \$	27,00 \$
États-Unis :	8,00 \$ US	32,00 \$ US
Autres pays :	9,50 \$ US	38,00 \$ US

32-026

Production de certains biscuits. Trimestriel. Premier numéro, mars 1979. Bilingue.

ISSN 0227-1761.

DDC 338.4/7664752/0971.

Production de certains biscuits. Comprend le champ d'observation de l'enquête et une liste des firmes déclarantes et la localisation de leurs usines.

	<i>l'exemplaire</i>	<i>par année</i>
Canada :	6,75 \$	27,00 \$
États-Unis :	8,00 \$ US	32,00 \$ US
Autres pays :	9,50 \$ US	38,00 \$ US

32-217

Stocks de produits alimentaires dans les entrepôts frigorifiques et autres. Annuel. Premier numéro 1926. Bilingue.

ISSN 0527-6268.

DDC 338.4/7664/00971.

Cette publication présente des données sommaires sur les stocks de produits laitiers, de volaille et de viandes rouges pour le Canada et les provinces (sauf Terre-Neuve).

	<i>l'exemplaire</i>
Canada :	34,00 \$
États-Unis :	41,00 \$ US
Autres pays :	48,00 \$ US

32-229

Consommation apparente des aliments par personne au Canada, partie I. Annuel. Premier numéro 1979. Bilingue.

ISSN 0226-823X.

DDC 339.4/8664/00971.

Cette publication indique les ressources, les utilisations et les données sur la consommation apparente d'aliments par habitant pour les groupes d'aliments suivants: céréales, sucres et sirops, légumes à gousses et noix, boissons, produits et sous-produits du lait, volaille, oeufs et viandes. La consommation par personne est disponible sur la base du poids au détail et du poids équivalent frais par jour et par année. L'édition de 1988 contient également un supplément donnant les détails de la nouvelle méthodologie élaborée en vue de l'estimation de la consommation apparente de viande rouge. La consommation de porc par personne est maintenant disponible sur la base du poids au détail pour les années 1960 à 1988. Des données révisées sur l'équivalent en viande de la production d'animaux pour 1981 à 1988 sont incluses.

	<i>l'exemplaire</i>
Canada :	27,00 \$
États-Unis :	32,00 \$ US
Autres pays :	38,00 \$ US

32-230

Consommation apparente des aliments par personne au Canada, partie II. Annuel. Premier numéro 1979. Bilingue.

ISSN 0226-8248.

DDC 339.4/8664/00971.

Cette publication indique les ressources, l'utilisation et la consommation des aliments par personne pour les groupes d'aliments suivants: huiles et corps gras, fruits, légumes, pommes de terre et poissons. La consommation par personne est disponible sur la base du poids au détail et du poids équivalent frais par jour et par année.

	<i>l'exemplaire</i>
Canada :	27,00 \$
États-Unis :	32,00 \$ US
Autres pays :	38,00 \$ US

32-250

Industries des aliments. Annuel. Premier numéro 1985. Bilingue. (Recensement annuel des manufactures).†

ISSN 0835-0000.

DDC 338.4/7664/00971.

	<i>l'exemplaire</i>
Canada :	35,00 \$
États-Unis :	42,00 \$ US
Autres pays :	49,00 \$ US

32-250B Ne paraît plus

1011 - Industrie de la viande et de ses produits (sauf la volaille)

FABRICATION

- 1012 - Industrie des produits de la volaille
- 1021 - Industrie de la transformation du poisson
- 1031 - Conserves de fruits et de légumes
- 1032 - Industrie des fruits et légumes congelés
- 1041 - Industrie du lait de consommation
- 1049 - Autres industries de produits laitiers
- 1051 - Meuneries
- 1052 - Industrie des mélanges de farine préparés et des céréales de table préparées
- 1053 - Industrie des aliments pour animaux
- 1061 - Industrie des huiles végétales (sauf l'huile de maïs)
- 1071 - Industrie des biscuits
- 1072 - Industrie du pain et autres produits de boulangerie-pâtisserie
- 1081 - Industrie du sucre de canne et de betterave
- 1082 - Industrie de la gomme à mâcher
- 1083 - Industrie des confiseries et du chocolat
- 1091 - Industrie du thé et du café
- 1092 - Industrie des pâtes sèches
- 1093 - Industrie des croustilles, des bretzels, du maïs soufflé
- 1098 - Autres industries de produits alimentaires (y compris l'industrie du malt et des farines de malt)

	<i>bulletin</i>	<i>série</i>
Canada :	4,00 \$	64,00 \$
États-Unis :	5,00 \$ US	80,00 \$ US
Autres pays :	5,00 \$ US	80,00 \$ US

32-251

Industries des boissons et du tabac. Annuel. Premier numéro 1985. Bilingue. (Recensement annuel des manufactures). †

ISSN 0835-0019.

DDC 338.4/7663/0971.

	<i>l'exemplaire</i>
Canada :	35,00 \$
États-Unis :	42,00 \$ US
Autres pays :	49,00 \$ US

32-251B Ne paraît plus

- 1111 - Industrie des boissons gazeuses
- 1121 - Industrie des produits de distillation
- 1131 - Industrie de la bière
- 1141 - Industrie du vin
- 1211 - Industrie du tabac en feuilles
- 1221 - Industrie des produits du tabac

† S.V.P. voir à la page 20 pour un résumé général.

	<i>bulletin</i>	<i>série</i>
Canada :	4,00 \$	19,00 \$
États-Unis :	5,00 \$ US	24,00 \$ US
Autres pays :	5,00 \$ US	24,00 \$ US

32-509F

Consommation apparente des aliments par personne au Canada: manuel de référence pour catalogue n^{os} 32-229 et 32-230 / Statistique Canada, Division de l'agriculture, Unité de l'horticulture. 89 p. 28 cm. 1987. F. et A. ISBN 0-660-92159-6. DDC 339.4/8664/00971.

Ce discours sur la méthodologie présente les sources de données et les méthodes qui figurent dans le calcul de la disparition domestique des aliments au Canada. En particulier, les groupes suivants sont traités: céréales; sucres et sirops; légumes à gousse et noix; boissons; produits laitiers et leurs dérivés; viandes; huiles et corps gras; fruits et légumes; volailles et oeufs; poissons.

	<i>l'exemplaire</i>
Canada :	25,00 \$
États-Unis :	26,00 \$ US
Autres pays :	26,00 \$ US

ARTICLES EN CUIR OU EN CAOUTCHOUC

33-002

La statistique de la chaussure. Mensuel. Premier numéro, janv. 1926. Bilingue.

ISSN 0380-707X.

DDC 338.4/768531/00971.

Production de chaussures, au Canada, par sorte de chaussure.

	<i>l'exemplaire</i>	<i>par année</i>
Canada :	5,00 \$	50,00 \$
États-Unis :	6,00 \$ US	60,00 \$ US
Autres pays :	7,00 \$ US	70,00 \$ US

33-250

Industries des produits en caoutchouc et en matière plastique. Annuel. Premier numéro 1985. Bilingue. (Recensement annuel des manufactures). †

ISSN 0835-0027.

DDC 338.4/76783/0971.

	<i>l'exemplaire</i>
Canada :	35,00 \$
États-Unis :	42,00 \$ US
Autres pays :	49,00 \$ US

33-250B Ne paraît plus

- 1521 - Industrie des boyaux et courroies en caoutchouc
- 1598 - Autres industries de produits en caoutchouc (y compris l'industrie des pneus et chambres à air)
- 1611 - Industrie des produits en matière plastique en mousse et soufflée
- 1621 - Industrie des tuyaux et raccords de tuyauterie en matière plastique
- 1631 - Industrie des pellicules et feuilles de matière plastique
- 1691 - Industrie des sacs en matière plastique
- 1699 - Autres industries de produits en matière plastique

	<i>bulletin</i>	<i>série</i>
Canada :	4,00 \$	22,00 \$
États-Unis :	5,00 \$ US	28,00 \$ US
Autres pays :	5,00 \$ US	28,00 \$ US

33-251

Industries du cuir et des produits connexes. Annuel. Premier numéro 1985. Bilingue. (Recensement annuel des manufactures). †

ISSN 0828-9859.

DDC 338.4/7685/0971.

	<i>l'exemplaire</i>
Canada :	35,00 \$
États-Unis :	42,00 \$ US
Autres pays :	49,00 \$ US

33-251B Ne paraît plus

- 1711 - Tanneries
- 1712 - Industrie de la chaussure
- 1713 - Industrie des valises, bourses et sacs à main
- 1719 - Autres industries du cuir et des produits connexes

	<i>bulletin</i>	<i>série</i>
Canada :	4,00 \$	13,00 \$
États-Unis :	5,00 \$ US	16,00 \$ US
Autres pays :	5,00 \$ US	16,00 \$ US

TEXTILES ET VÊTEMENTS

34-250

Industries textiles de première transformation. Annuel. Premier numéro 1985. Bilingue. (Recensement annuel des manufactures). †

ISSN 0835-0043.

DDC 338.4/7677/00971.

	<i>l'exemplaire</i>
Canada :	35,00 \$
États-Unis :	42,00 \$ US
Autres pays :	49,00 \$ US

34-250B Ne paraît plus

FABRICATION

- 1811 - Industrie des fibres chimiques et des filés de filaments
 1821 - Industrie de la filature et du tissage de la laine
 1829 - Autres industries des filés et tissus tissés
 1831 - Industrie des tissus larges, à mailles

	bulletin	série
Canada :	4,00 \$	13,00 \$
États-Unis :	5,00 \$ US	16,00 \$ US
Autres pays :	5,00 \$ US	16,00 \$ US

34-251

Industries des produits textiles. Annuel. Premier numéro 1985. Bilingue. (Recensement annuel des manufactures). †
 ISSN 0319-891X.

Mauvais ISSN (0835-0051) imprimé dans quelques numéros 34-251B.

DDC 338.4/7677/00971.

	l'exemplaire
Canada :	35,00 \$
États-Unis :	42,00 \$ US
Autres pays :	49,00 \$ US

34-251B Ne paraît plus

- 1911 - Industrie du feutre et du traitement des fibres naturelles
 1921 - Industrie des tapis, carpettes et moquettes
 1931 - Industrie des articles en grosse toile et produits connexes
 1991 - Industrie des tissus étroits
 1992 - Industrie de la teinture et du finissage à façon de produits textiles
 1993 - Industrie des articles de maison en textiles
 1994 - Industrie des articles d'hygiène en textiles
 1998 - Autres industries de produits textiles (y compris l'industrie des tissus pour armature de pneus)

	bulletin	série
Canada :	4,00 \$	26,00 \$
États-Unis :	5,00 \$ US	32,00 \$ US
Autres pays :	5,00 \$ US	32,00 \$ US

34-252

Industries de l'habillement. Annuel. Premier numéro 1985. Bilingue. (Recensement annuel des manufactures). †

ISSN 0835-006X.

DDC 338.4/7687/0971.

† S.V.P. voir à la page 20 pour un résumé général.

l'exemplaire

Canada :	35,00 \$
États-Unis :	42,00 \$ US
Autres pays :	49,00 \$ US

34-252B Ne paraît plus

- 2431 - Industrie des manteaux pour hommes et garçonnets
 2432 - Industrie des complets et vestons pour hommes et garçonnets
 2433 - Industrie des pantalons pour hommes et garçonnets
 2434 - Industrie des chemises et sous-vêtements pour hommes et garçonnets
 2435 - Industrie de la confection à forfait de vêtements pour hommes et garçonnets
 2441 - Industrie des manteaux et vestes pour dames
 2442 - Industrie des vêtements de sports pour dames
 2443 - Industrie des robes pour dames
 2444 - Industrie des blouses et chemises pour dames
 2445 - Industrie de la confection à forfait de vêtements pour dames
 2451 - Industrie des vêtements pour enfants
 2491 - Industrie des chandails
 2492 - Industrie des vêtements professionnels
 2493 - Industrie des gants
 2494 - Industrie des bas et chaussettes
 2495 - Industrie des articles en fourrure
 2496 - Industrie des vêtements de base
 2499 - Autres industries de l'habillement

	bulletin	série
Canada :	4,00 \$	58,00 \$
États-Unis :	5,00 \$ US	72,00 \$ US
Autres pays :	5,00 \$ US	72,00 \$ US

PRODUITS DU BOIS ET MEUBLES

35-001

Contre-plaqué de construction. Mensuel. Premier numéro, janv./mars 1953. Bilingue.

ISSN 0708-6229.

DDC 338.4/7674834/0971.

Production, livraisons intérieures et exportations et stocks en fin de mois des contre-plaqué de construction; chiffres mensuels et cumulatifs.

	l'exemplaire	par année
Canada :	5,00 \$	50,00 \$
États-Unis :	6,00 \$ US	60,00 \$ US
Autres pays :	7,00 \$ US	70,00 \$ US

35-002

Production, livraisons et stocks en main des scieries à l'est des Rocheuses (sauf Terre-Neuve et l'Île-du-Prince-Édouard). Mensuel. Premier numéro, janv. 1946. Bilingue.

ISSN 0380-464X.

DDC 338.4/76742/0971.

Production, livraisons et stocks de bois scié par essence dans les scieries à l'est des Rocheuses avec chiffres totaux par province.

	l'exemplaire	par année
Canada :	10,00 \$	100,00 \$
États-Unis :	12,00 \$ US	120,00 \$ US
Autres pays :	14,00 \$ US	140,00 \$ US

35-003

Production, livraisons et stocks en main des scieries en Colombie-Britannique. Mensuel. Premier numéro, janv. 1947. Bilingue.

ISSN 0318-7942.

DDC 338.4/76742/09711.

Production, livraisons et stocks en main de bois scié par essence dans les scieries en Colombie-Britannique.

	l'exemplaire	par année
Canada :	7,10 \$	71,00 \$
États-Unis :	8,50 \$ US	85,00 \$ US
Autres pays :	9,90 \$ US	99,00 \$ US

35-006

Livraisons trimestrielles des produits de meubles de bureau. Trimestriel. Premier numéro, mars 1972. Bilingue.

ISSN 0701-7898.

DDC 380.1/456841/00971.

Cette publication fournit de l'information détaillée sur les produits de meubles de bureau. Elle contient des données trimestrielles et cumulatives pour les années courante et précédente sur les livraisons des produits de meubles de bureau et leur destination. Les données sont également réparties par type de meubles en bois ou en métal tels que: chaises rembourrées, sièges pivotants, panneaux et systèmes de panneaux, éléments de panneaux, pupitres, classeurs verticaux et latéraux ainsi que les écrans acoustiques.

	l'exemplaire	par année
Canada :	6,75 \$	27,00 \$
États-Unis :	8,00 \$ US	32,00 \$ US
Autres pays :	9,50 \$ US	38,00 \$ US

FABRICATION

35-250

Industries du bois. Annuel. Premier numéro 1985. Bilingue. (Recensement annuel des manufactures).†

ISSN 0835-0078.

DDC 338.4/76748/0971.

	<i>l'exemplaire</i>
Canada :	49,00 \$
États-Unis :	59,00 \$ US
Autres pays :	69,00 \$ US

35-250B Ne paraît plus

- 2511 - Industrie du bardeau et du bardeau fendu
 2512 - Industrie des produits de scieries et d'ateliers de rabotage (sauf pour les bardeaux et les bardeaux fendus)
 2520 - Industries des placages et contre-plaqués
 2541 - Industrie des bâtiments préfabriqués à charpente de bois
 2542 - Industrie des armoires et placards de cuisine et des coiffeuses de salle de bain en bois
 2543 - Industrie des portes et fenêtres en bois
 2549 - Autres industries du bois travaillé
 2561 - Industrie des boîtes et palettes de bois
 2581 - Industrie des cercueils et bières
 2591 - Industrie de la préservation du bois
 2592 - Industrie des panneaux de particules
 2593 - Industrie des panneaux de copeaux
 2599 - Autres industries du bois

	<i>bulletin</i>	<i>série</i>
Canada :	4,00 \$	42,00 \$
États-Unis :	5,00 \$ US	52,00 \$ US
Autres pays :	5,00 \$ US	52,00 \$ US

35-251

Industries du meuble et des articles d'ameublement. Annuel. Premier numéro 1985. Bilingue. (Recensement annuel des manufactures).†

ISSN 0828-9891.

Mauvais ISSN (0835-0086) imprimé dans la publication 35-251B.

DDC 338.4/76841/00971.

	<i>l'exemplaire</i>
Canada :	35,00 \$
États-Unis :	42,00 \$ US
Autres pays :	49,00 \$ US

† S.V.P. voir à la page 20 pour un résumé général.

35-251B Ne paraît plus

- 2611 - Industrie des meubles de maison en bois
 2612 - Industrie des meubles de maison rembourrés
 2619 - Autres industries des meubles de maison
 2641 - Industrie des meubles de bureau en métal
 2649 - Autres industries des meubles de bureau
 2691 - Industrie des sommiers et matelas
 2692 - Industrie des meubles et articles d'ameublement pour hôtels, restaurants et institutions
 2699 - Autres industries de meubles et articles d'ameublement

	<i>bulletin</i>	<i>série</i>
Canada :	4,00 \$	26,00 \$
États-Unis :	5,00 \$ US	32,00 \$ US
Autres pays :	5,00 \$ US	32,00 \$ US

PRODUITS DU PAPIER ET IMPRESSION

36-002

Panneaux isolants rigides. Mensuel. Premier numéro, janv. 1933. Bilingue.

ISSN 0829-8653.

Mauvais ISSN (0318-7934) imprimé dans la publication.

DDC 338.4/767483/0971.

Production, expéditions au Canada et à l'étranger de panneaux de construction, de panneaux de revêtement asphaltés et de panneaux isolants de toiture.

	<i>l'exemplaire</i>	<i>par année</i>
Canada :	5,00 \$	50,00 \$
États-Unis :	6,00 \$ US	60,00 \$ US
Autres pays :	7,00 \$ US	70,00 \$ US

36-003

Panneaux agglomérés, panneaux gautrés et panneaux de fibres. Mensuel. Premier numéro, juil. 1965. Bilingue.

ISSN 0714-1629.

DDC 338.4/7674836/0971.

La publication présente la production, les livraisons intérieures et les exportations de panneaux agglomérés, de panneaux gautrés et de panneaux de fibres et donne des chiffres mensuels et cumulatifs.

	<i>l'exemplaire</i>	<i>par année</i>
Canada :	5,00 \$	50,00 \$
États-Unis :	6,00 \$ US	60,00 \$ US
Autres pays :	7,00 \$ US	70,00 \$ US

36-004

Boîtes et emballages en carton ondulé. Mensuel. Premier numéro, sept. 1975. Bilingue.

ISSN 0380-7037.

DDC 338.4/76763/0971.

Livraisons des fabricants de boîtes et d'emballages en carton ondulé par région; chiffres mensuels et cumulatifs.

	<i>l'exemplaire</i>	<i>par année</i>
Canada :	5,00 \$	50,00 \$
États-Unis :	6,00 \$ US	60,00 \$ US
Autres pays :	7,00 \$ US	70,00 \$ US

36-250

Industries du papier et produits connexes. Annuel. Premier numéro 1985. Bilingue. (Recensement annuel des manufactures).†

ISSN 0835-0094.

DDC 338.4/76762/0971.

	<i>l'exemplaire</i>
Canada :	35,00 \$
États-Unis :	42,00 \$ US
Autres pays :	49,00 \$ US

36-250B Ne paraît plus

- 2711 - Industrie des pâtes à papier
 2712 - Industrie du papier journal
 2713 - Industrie du carton
 2714 - Industrie des panneaux de construction
 2719 - Autres industries du papier
 2721 - Industrie du papier-toiture asphalté
 2731 - Industrie des boîtes pliées et rigides
 2732 - Industrie des boîtes en carton ondulé
 2733 - Industrie des sacs en papier
 2791 - Industrie des papiers couchés et traités
 2792 - Industrie des produits de papeterie
 2793 - Industrie des produits de consommation en papier
 2799 - Autres industries des produits en papier transformé

	<i>bulletin</i>	<i>série</i>
Canada :	4,00 \$	42,00 \$
États-Unis :	5,00 \$ US	52,00 \$ US
Autres pays :	5,00 \$ US	52,00 \$ US

36-251

Imprimerie, édition et industries connexes. Annuel. Premier numéro 1985. Bilingue. (Recensement annuel des manufactures).†

ISSN 0575-9412.

Mauvais ISSN (0835-0108) imprimé dans la publication 36-251B.

DDC 338.4/70705/0971.

FABRICATION

	<i>l'exemplaire</i>
Canada :	35,00 \$
États-Unis :	42,00 \$ US
Autres pays :	49,00 \$ US

36-251B Ne paraît plus

- 2811 - Industrie de l'impression de formulaires commerciaux
- 2819 - Autres industries d'impression commerciale
- 2821 - Industrie du clichage, de la composition et de la reliure
- 2831 - Industrie de l'édition du livre
- 2839 - Autres industries d'édition
- 2841 - Industrie des journaux, revues et périodiques (impression et édition combinées)
- 2849 - Autres industries d'impression et d'édition combinées

	<i>bulletin</i>	<i>série</i>
Canada :	4,00 \$	22,00 \$
États-Unis :	5,00 \$ US	28,00 \$ US
Autres pays :	5,00 \$ US	28,00 \$ US

MÉTAUX DE PREMIÈRE TRANSFORMATION (FABRIQUÉS) ET DEMI-PRODUITS EN MÉTAL

41-001

Fer et acier primaire. Mensuel. Premier numéro, janv./févr. 1946. Bilingue. ISSN 0380-7851. DDC 338.4/7672/0971.

Cette publication renferme des données courantes sur l'industrie sidérurgique au Canada. Elle comprend des statistiques mensuelles sur la production et les livraisons, en tonnes métriques, pour la fonte en gueuses, l'acier en formes primaires et les moulages d'acier au niveau du Canada. On y trouve également des données mensuelles relatives aux livraisons, en tonnes métriques, des produits du laminage de l'acier, selon le type de produit et la branche d'activité qui les utilise, encore une fois au niveau du Canada.

	<i>l'exemplaire</i>	<i>par année</i>
Canada :	5,00 \$	50,00 \$
États-Unis :	6,00 \$ US	60,00 \$ US
Autres pays :	7,00 \$ US	70,00 \$ US

41-006

Fil d'acier et certains produits de fil métallique. Mensuel. Premier numéro, avril 1949. Bilingue. ISSN 0380-0822. DDC 338.4/7672/0971.

† S.V.P. voir à la page 20 pour un résumé général.

Production et expéditions de fil d'acier, de grillage en fil de fer pour clôture, de clous et de crampons.

	<i>l'exemplaire</i>	<i>par année</i>
Canada :	5,00 \$	50,00 \$
États-Unis :	6,00 \$ US	60,00 \$ US
Autres pays :	7,00 \$ US	70,00 \$ US

41-011

Production et livraisons de tuyaux et tubes en acier. Mensuel. Premier numéro, janv. 1977. Bilingue.

ISSN 0835-5797.
DDC 338.4/7672/0971.

Cette publication renferme des données courantes sur l'industrie canadienne des tuyaux et des tubes en acier. Elle contient des statistiques mensuelles sur les livraisons et la production, en tonnes métriques, selon le type de tuyau produit. Elle établit également une distinction entre les tuyaux, selon qu'ils sont utilisés à des fins de propre consommation, au Canada ou à l'étranger.

	<i>l'exemplaire</i>	<i>par année</i>
Canada :	5,00 \$	50,00 \$
États-Unis :	6,00 \$ US	60,00 \$ US
Autres pays :	7,00 \$ US	70,00 \$ US

41-250

Industries de première transformation des métaux. Annuel. Premier numéro 1985. Bilingue. (Recensement annuel des manufactures).†
ISSN 0835-0116.
DDC 338.4/7672/0971.

	<i>l'exemplaire</i>
Canada :	35,00 \$
États-Unis :	42,00 \$ US
Autres pays :	49,00 \$ US

41-250B Ne paraît plus

- 2910 - Industries sidérurgiques
- 2921 - Industrie des tubes et tuyaux d'acier
- 2941 - Fonderies de fer
- 2950 - Industries de la fonte et de l'affinage des métaux non ferreux
- 2961 - Industrie du laminage, du moulage et de l'extrusion de l'aluminium
- 2971 - Industrie du laminage, du moulage et de l'extrusion du cuivre et de ses alliages
- 2999 - Autres industries du laminage, du moulage et de l'extrusion de métaux non ferreux

	<i>bulletin</i>	<i>série</i>
Canada :	4,00 \$	22,00 \$
États-Unis :	5,00 \$ US	28,00 \$ US
Autres pays :	5,00 \$ US	28,00 \$ US

41-251

Industries de la fabrication des produits métalliques. Annuel. Premier numéro 1985. Bilingue. (Recensement annuel des manufactures).†
ISSN 0835-0124.
DDC 338.4/7671/0971.

	<i>l'exemplaire</i>
Canada :	35,00 \$
États-Unis :	42,00 \$ US
Autres pays :	49,00 \$ US

41-251B Ne paraît plus

- 3011 - Industrie des chaudières à pression et échangeurs de chaleur
- 3021 - Industrie des réservoirs en métal (épais)
- 3022 - Industrie des tôles fortes
- 3023 - Industrie des bâtiments préfabriqués en métal (sauf transportables)
- 3029 - Autres industries de la fabrication d'éléments de charpentes métalliques
- 3031 - Industrie des portes et fenêtres en métal
- 3032 - Industrie des bâtiments préfabriqués en métal, transportables
- 3039 - Autres industries des produits métalliques d'ornement et d'architecture
- 3041 - Industrie du revêtement sur commande de produits en métal
- 3042 - Industrie des récipients et fermetures en métal
- 3049 - Autres industries de l'emboutissage et du matriçage des produits en métal
- 3052 - Industrie des fils et des câbles métalliques
- 3053 - Industrie des attaches d'usage industriel
- 3058 - Autres industries de produits en fil métallique, des ressorts de rembourrage et des ressorts à boudin
- 3061 - Industrie de la quincaillerie de base
- 3062 - Industrie des matrices et moules en métal
- 3063 - Industrie des outils et instruments
- 3069 - Autres industries d'articles de quincaillerie, d'outillage et de coutellerie
- 3071 - Industrie du matériel de chauffage
- 3081 - Ateliers d'usinage
- 3091 - Industrie des garnitures et raccords de plomberie en métal
- 3092 - Industrie des soupapes en métal
- 3099 - Autres industries de produits en métal

FABRICATION

	bulletin	série
Canada :	4,00 \$	74,00 \$
États-Unis :	5,00 \$ US	92,00 \$ US
Autres pays :	5,00 \$ US	92,00 \$ US

MACHINES ET MATÉRIEL DE TRANSPORT

42-250

Industries de la machinerie, sauf électriques. Annuel. Premier numéro 1985. Bilingue. (Recensement annuel des manufactures). †

ISSN 0835-0132.

DDC 338.4/76218/0971.

	l'exemplaire
Canada :	35,00 \$
États-Unis :	42,00 \$ US
Autres pays :	49,00 \$ US

42-250B Ne paraît plus

- 3111 - Industrie des instruments aratoires
- 3121 - Industrie du matériel commercial de réfrigération et de climatisation
- 3191 - Industrie des compresseurs, pompes et ventilateurs
- 3192 - Industrie de la machinerie de construction et d'extraction minière et de l'équipement de manutention
- 3193 - Industrie de la machinerie pour scieries et ateliers de façonnage du bois
- 3194 - Industrie des turbines et du matériel de transmission d'énergie mécanique
- 3199 - Autres industries de la machinerie et de l'équipement

	bulletin	série
Canada :	4,00 \$	22,00 \$
États-Unis :	5,00 \$ US	28,00 \$ US
Autres pays :	5,00 \$ US	28,00 \$ US

42-251

Industries du matériel de transport. Annuel. Premier numéro 1985. Bilingue. (Recensement annuel des manufactures). †

ISSN 0835-0140.

DDC 338.4/7629046/0971.

	l'exemplaire
Canada :	35,00 \$
États-Unis :	42,00 \$ US
Autres pays :	49,00 \$ US

42-251B Ne paraît plus

- 3211 - Industrie des aéronefs et des pièces d'aéronefs

† S.V.P. voir à la page 20 pour un résumé général.

- 3231 - Industrie des véhicules automobiles
- 3241 - Industrie des carrosseries de camions et d'autobus
- 3242 - Industrie des remorques d'usage commercial
- 3243 - Industrie des remorques d'usage non commercial
- 3244 - Industrie des maisons mobiles
- 3251 - Industrie des moteurs et pièces de moteurs de véhicules automobiles
- 3252 - Industrie des assemblages de câbles électriques pour véhicules automobiles
- 3253 - Industrie des pièces embouties pour véhicules automobiles
- 3254 - Industrie des pièces pour systèmes de direction et de suspension de véhicules automobiles
- 3255 - Industrie des roues et des freins pour véhicules automobiles
- 3256 - Industrie des pièces et accessoires en matière plastique pour véhicules automobiles
- 3257 - Industrie des accessoires en matière textile pour véhicules automobiles
- 3259 - Autres industries d'ensembles, de pièces et d'accessoires pour véhicules automobiles
- 3261 - Industrie du matériel ferroviaire roulant
- 3271 - Industrie de la construction et de la réparation de navires
- 3281 - Industrie de la construction et de la réparation d'embarcations
- 3299 - Autres industries du matériel de transport

	bulletin	série
Canada :	4,00 \$	58,00 \$
États-Unis :	5,00 \$ US	72,00 \$ US
Autres pays :	5,00 \$ US	72,00 \$ US

APPAREILS ET MATÉRIEL ÉLECTRIQUES

43-003

Certains appareils électriques ménagers. Mensuel. Premier numéro, janv. 1958. Bilingue. (Recensement annuel des manufactures).

ISSN 0410-5907.

DDC 338.4/768383/0971.

Cette publication mensuelle contient des données sur la production et les expéditions de certains appareils électriques ménagers fabriqués au Canada. On y trouve le nombre d'unités produites et expédiées au cours du mois ainsi que le total cumulatif de l'année pour les appareils de cuisine, les aspirateurs d'usage domestique et les produits assurant le confort du

foyer

	l'exemplaire	par année
Canada :	5,00 \$	50,00 \$
États-Unis :	6,00 \$ US	60,00 \$ US
Autres pays :	7,00 \$ US	70,00 \$ US

43-005

Ventes à l'usine de batteries d'accumulateurs électriques. Mensuel. Premier numéro, janv. 1935. Bilingue.

ISSN 0380-7061.

DDC 338.4/76292542/0971.

Cette publication contient des données sur les ventes canadiennes, à l'usine, de batteries d'accumulateurs au plomb et alcalines. On y trouve le nombre d'unités vendues et la valeur des ventes à l'usine, ainsi que le total cumulatif de l'année.

	l'exemplaire	par année
Canada :	5,00 \$	50,00 \$
États-Unis :	6,00 \$ US	60,00 \$ US
Autres pays :	7,00 \$ US	70,00 \$ US

43-009

Lampes électriques, ampoules et tubes. Mensuel. Premier numéro, janv. 1978. Bilingue.

ISSN 0828-1777.

DDC 338.4/7621322/0971.

Cette publication contient des données sur les ventes des fabricants de lampes électriques, d'ampoules et de tubes (y compris les importations). On y trouve le nombre d'unités vendues et la valeur en dollars des ventes à l'usine (prix du fabricant), selon la province, ainsi que le total cumulatif de l'année.

	l'exemplaire	par année
Canada :	5,00 \$	50,00 \$
États-Unis :	6,00 \$ US	60,00 \$ US
Autres pays :	7,00 \$ US	70,00 \$ US

43-010

Production, ventes et stocks d'appareils ménagers. Mensuel. Premier numéro, avril 1984. Bilingue.

ISSN 0825-1339.

DDC 338.4/768388/0971.

Cette publication contient des données sur la production, les ventes et les stocks d'appareils ménagers. On y trouve le nombre d'unités fabriquées au Canada pour le mois en cours, ainsi que les totaux cumulatifs de l'année. Les ventes des fabricants sont réparties selon la province.

	l'exemplaire	par année
Canada :	5,00 \$	50,00 \$
États-Unis :	6,00 \$ US	60,00 \$ US
Autres pays :	7,00 \$ US	70,00 \$ US

FABRICATION

43-250

Industries des produits électriques et électroniques. Annuel. Premier numéro 1985. Bilingue. (Recensement annuel des manufactures). †

ISSN 0835-0159.

DDC 338.4/76213/0971.

l'exemplaire

Canada :	35,00 \$
États-Unis :	42,00 \$ US
Autres pays :	49,00 \$ US

43-250B Ne paraît plus

- 3311 - Industrie des petits appareils électriques
- 3321 - Industrie des gros appareils (électriques ou non)
- 3331 - Industrie des appareils d'éclairage fixes
- 3332 - Industrie des lampes électriques et des abat-jour (sauf ampoules et tubes)
- 3333 - Industrie des lampes électriques (ampoules et tubes)
- 3341 - Industrie des phonographes et des récepteurs de radio et de télévision
- 3351 - Industrie de l'équipement de télécommunication
- 3352 - Industrie des pièces et de composants électroniques
- 3359 - Autres industries de matériel électronique et de communication
- 3361 - Industrie des machines électroniques à calculer et périphériques
- 3368 - Industries des machines pour bureaux, magasins et commerces (y compris l'industrie des machines électroniques pour bureaux, magasins et commerces)
- 3371 - Industrie des transformateurs électriques
- 3372 - Industrie du matériel électrique de commutation et de protection
- 3379 - Autres industries de matériel électrique d'usage industriel
- 3381 - Industrie des fils et câbles électriques et de communication
- 3391 - Industrie des accumulateurs
- 3392 - Industrie des dispositifs de câblage non porteurs de courant
- 3399 - Autres industries de produits électriques

bulletin

série

Canada :	4,00 \$	58,00 \$
États-Unis :	5,00 \$ US	72,00 \$ US
Autres pays :	5,00 \$ US	72,00 \$ US

† S.V.P. voir à la page 20 pour un résumé général.

PRODUITS MINÉRAUX NON MÉTALLIQUES

44-001

Ciment. Mensuel. Premier numéro, août 1931. Bilingue.

ISSN 0380-6898.

DDC 338.4/7620135/0971.

Production, livraisons, ventes au pays à l'exportation, et stocks en main de ciment; chiffres mensuels et cumulatifs. Répartition des ventes par région et par type; chiffres mensuels et cumulatifs.

l'exemplaire par année

Canada :	5,00 \$	50,00 \$
États-Unis :	6,00 \$ US	60,00 \$ US
Autres pays :	7,00 \$ US	70,00 \$ US

44-003

Produits de gypse. Mensuel. Premier numéro, août 1931. Bilingue.

ISSN 0380-7223.

DDC 338.4/76223635/0971.

Production, livraisons des fabricants et stocks des produits de gypse; chiffres mensuels et cumulatifs.

l'exemplaire par année

Canada :	5,00 \$	50,00 \$
États-Unis :	6,00 \$ US	60,00 \$ US
Autres pays :	7,00 \$ US	70,00 \$ US

44-004

Laine minérale y compris les isolants en fibre de verre. Mensuel. Premier numéro, janv. 1950. Bilingue.

ISSN 0229-6098.

DDC 338.4/7620144/0971.

Production et expéditions des fabricants de laine minérale y compris les isolants en fibre de verre (isolant servant à la construction seulement); chiffres mensuels et cumulatifs.

l'exemplaire par année

Canada :	5,00 \$	50,00 \$
États-Unis :	6,00 \$ US	60,00 \$ US
Autres pays :	7,00 \$ US	70,00 \$ US

44-250

Industries des produits minéraux non métalliques. Annuel. Premier numéro 1985. Bilingue. (Recensement annuel des manufactures). †

ISSN 0835-0167.

DDC 338.4/7666/0971.

l'exemplaire

Canada :	35,00 \$
États-Unis :	42,00 \$ US
Autres pays :	49,00 \$ US

44-250B Ne paraît plus

- 3511 - Industrie des produits en argile (argile canadienne)
- 3512 - Industrie des produits en argile (argile importée)
- 3521 - Industrie du ciment
- 3541 - Industrie des tuyaux en béton
- 3542 - Industrie des produits de construction en béton
- 3549 - Autres industries de produits en béton
- 3551 - Industrie du béton préparé
- 3561 - Industrie du verre primaire et de contenants en verre
- 3562 - Industrie des produits en verre (sauf les contenants en verre)
- 3571 - Industrie des abrasifs
- 3581 - Industrie de la chaux
- 3591 - Industrie des produits réfractaires
- 3592 - Industrie des produits en amiante
- 3593 - Industrie des produits en gypse
- 3594 - Industrie des matériaux isolants de minéraux non métalliques
- 3599 - Autres industries de produits minéraux non métalliques

bulletin

série

Canada :	4,00 \$	51,00 \$
États-Unis :	5,00 \$ US	64,00 \$ US
Autres pays :	5,00 \$ US	64,00 \$ US

DÉRIVÉS DU PÉTROLE ET DU CHARBON

45-001

Papier-toiture asphalté. Mensuel. Premier numéro, avril 1932. Bilingue.

ISSN 0380-5786.

DDC 338.4/7695/0971.

Production et expéditions au pays et à l'étranger de papiers-toitures, de bardeaux et de revêtements asphaltés, de papiers-feutre et de revêtements goudronnés; chiffres mensuels et cumulatifs.

l'exemplaire

par année

Canada :	5,00 \$	50,00 \$
États-Unis :	6,00 \$ US	60,00 \$ US
Autres pays :	7,00 \$ US	70,00 \$ US

45-002

Statistique du charbon et du coke. Mensuel. Premier numéro, juin 1921. Bilingue.

ISSN 0380-6847.

DDC 338.2/724/0971.

Production, importations, exportations, stocks et utilisations du charbon par province; balance charbonnière du Canada.

FABRICATION

	<i>l'exemplaire</i>	<i>par année</i>
Canada :	10,00 \$	100,00 \$
États-Unis :	12,00 \$ US	120,00 \$ US
Autres pays :	14,00 \$ US	140,00 \$ US

45-004

Produits pétroliers raffinés. Mensuel. Premier numéro, janv. 1946. Bilingue.

ISSN 0380-8629.

DDC 338.2/7282/0971.

Pétrole brut reçu par les raffineries avec importations par source d'approvisionnement, opérations de raffinage, livraisons et stocks. Comprend des notes, des définitions et des listes des raffineurs et des distributeurs.

	<i>l'exemplaire</i>	<i>par année</i>
Canada :	18,20 \$	182,00 \$
États-Unis :	21,80 \$ US	218,00 \$ US
Autres pays :	25,50 \$ US	255,00 \$ US

45-250

Industries des produits raffinés du pétrole et du charbon. Annuel. Premier numéro 1985. Bilingue. (Recensement annuel des manufactures). †

ISSN 0835-0175.

DDC 338.4/7665538/0971.

	<i>l'exemplaire</i>
Canada :	35,00 \$
États-Unis :	42,00 \$ US
Autres pays :	49,00 \$ US

45-250B Ne paraît plus

- 3611 - Industrie des produits pétroliers raffinés (sauf les huiles de graissage et les graisses lubrifiantes)
- 3612 - Industrie des huiles de graissage et des graisses lubrifiantes
- 3699 - Autres industries des produits de pétrole et du charbon

	<i>bulletin</i>	<i>série</i>
Canada :	4,00 \$	10,00 \$
États-Unis :	5,00 \$ US	12,00 \$ US
Autres pays :	5,00 \$ US	12,00 \$ US

PRODUITS CHIMIQUES

46-002

Produits chimiques industriels et résines synthétiques. Mensuel. Premier numéro, avril 1958. Bilingue.

ISSN 0712-8592.

DDC 338.4/7661/00971.

† S.V.P. voir à la page 20 pour un résumé général.

Le tableau 1 donne la production (en tonnes métriques) de résines nouvelles pures pour polyéthylène à faible densité, à un linéaire à faible densité et à forte densité, ainsi que pour quatre autres types de résines. Le tableau 2 indique la production de quelques vingt-cinq produits chimiques industriels incluant les engrais. Les données mensuelles et le total cumulatif, et ses variations, pour l'année en cours et pour l'année précédente sont inclus. Le numéro de décembre contient la liste des firmes déclarantes. Les données fournissent également les tendances actuelles de certains produits sur le marché.

	<i>l'exemplaire</i>	<i>par année</i>
Canada :	5,60 \$	56,00 \$
États-Unis :	6,70 \$ US	67,00 \$ US
Autres pays :	7,80 \$ US	78,00 \$ US

46-250

Industries chimiques. Annuel. Premier numéro 1985. Bilingue. (Recensement annuel des manufactures). †

ISSN 0835-0183.

DDC 338.4/7661/00971.

	<i>l'exemplaire</i>
Canada :	35,00 \$
États-Unis :	42,00 \$ US
Autres pays :	49,00 \$ US

46-250B Ne paraît plus

- 3711 - Industries des produits chimiques inorganiques d'usage industriel
- 3712 - Industries des produits chimiques organiques d'usage industriel
- 3721 - Industrie des engrais chimiques et de matières pour engrais
- 3722 - Industrie des engrais composés
- 3729 - Autres industries des produits chimiques d'usage agricole
- 3731 - Industrie des matières plastiques et des résines synthétiques
- 3741 - Industrie des produits pharmaceutiques et des médicaments
- 3751 - Industrie des peintures et vernis
- 3761 - Industrie des savons et composés pour le nettoyage
- 3771 - Industrie des produits de toilette
- 3791 - Industrie des encres d'imprimerie
- 3792 - Industrie des adhésifs
- 3799 - Autres industries des produits chimiques

	<i>bulletin</i>	<i>série</i>
Canada :	4,00 \$	42,00 \$
États-Unis :	5,00 \$ US	52,00 \$ US
Autres pays :	5,00 \$ US	52,00 \$ US

46-504

Utilisation de matières fertilisantes, 1984 / Statistique Canada, Division de l'industrie, Section du recensement des manufactures. 18 p. 28 cm. 1985. Bilingue.

ISBN 0-660-52850-9.

DDC 338.4/766862/0971.

Renferme des données sur les fertilisants livrés par les commerçants de gros ainsi que leur teneur nutritive par province entre le 1^{er} juillet 1983 et le 30 juin 1984. Contient les données du commerce international.

	<i>l'exemplaire</i>
Canada :	20,00 \$
États-Unis :	21,00 \$ US
Autres pays :	21,00 \$ US

INDUSTRIES MANUFACTURIÈRES DIVERSES

47-005

Livraisons départ usine de feuilles ornementales stratifiées sous haute pression. Trimestriel. Premier numéro, mars 1978. Bilingue.

ISSN 0706-2664.

DDC 338.4/7668492/0971.

Cette publication fournit les données trimestrielles sur la quantité (en mètres carrés) et la valeur des livraisons sur le marché intérieur par des manufacturiers canadiens. Les données actuelles et le total cumulatif sont publiés pour les feuilles ornementales stratifiées d'une épaisseur de 3.175 millimètres et moins (CTB 3921.90.92) et pour les renforts stratifiés (CTB 3921.90.93). Des données comparables pour l'année précédente sont également indiquées. Ces statistiques reflètent les tendances actuelles de ces produits dans le domaine manufacturier canadien. Les données sont recueillies et publiées au niveau national seulement.

	<i>l'exemplaire</i>	<i>par année</i>
Canada :	4,75 \$	19,00 \$
États-Unis :	5,75 \$ US	23,00 \$ US
Autres pays :	6,75 \$ US	27,00 \$ US

47-006

Production et expéditions de bouteilles de plastique formées par soufflage. Trimestriel. Premier numéro, mars 1978. Bilingue.

ISSN 0713-9098.

DDC 338.4/7668497/0971.

FABRICATION

La publication indique la production de bouteilles en plastique selon la taille (moins d'un litre, un litre et plus), les quantités utilisées par les établissements et les quantités expédiées à l'extérieur, selon leur utilisation finale: agents chimiques ménagers; objets de toilette et cosmétiques; produits médicaux et hygiéniques; aliments et boissons; automobile et marine; et produits chimiques industriels et agricoles. Elle contient également les quantités produites selon les matières utilisées: polyéthylène, polypropylène, chlorure de polyvinyle, polyéthylène téréphthalate et autres. Les données reflètent les tendances du marché selon la production et l'utilisation.

	<i>l'exemplaire</i>	<i>par année</i>
Canada :	6,75 \$	27,00 \$
États-Unis :	8,00 \$ US	32,00 \$ US
Autres pays :	9,50 \$ US	38,00 \$ US

47-007

Livraisons de pellicules et sacs en matière plastique fabriqués de résines. Trimestriel. Premier numéro, mars 1983. Bilingue.

ISSN 0823-0900.

DDC 381/.45668495/0971.

† S.V.P. voir à la page 20 pour un résumé général.

La publication indique les livraisons de certains fabricants canadiens, selon la quantité (en kilogrammes) de pellicules et sacs en matière plastique et leur destination première: Canada ou l'exportation. Les pellicules de polyéthylène de faible densité se divisent comme suit: emballage, construction et usage agricole, plastique moulante et feuilles et tube d'usage industriel. Les autres catégories comprennent: les co-extrusions et autres pellicules en plastique. Les groupes de sacs et poches en plastique sont les suivants: à ordures, de nettoyage à sec, à provisions, à lunch, pour articles de mercerie et de mode PEFD, pour articles de mercerie et de mode PEHD et autres. Les données indiquent les tendances actuelles du marché.

	<i>l'exemplaire</i>	<i>par année</i>
Canada :	6,75 \$	27,00 \$
États-Unis :	8,00 \$ US	32,00 \$ US
Autres pays :	9,50 \$ US	38,00 \$ US

47-250

Autres industries manufacturières. Annuel. Premier numéro 1985. Bilingue. (Recensement annuel des manufactures).†

ISSN 0835-0191.

DDC 338.4/767/0971.

	<i>l'exemplaire</i>
Canada :	35,00 \$
États-Unis :	42,00 \$ US
Autres pays :	49,00 \$ US

47-250B Ne paraît plus

- 3911 - Industrie des instruments d'indication, d'enregistrement et de commande
- 3912 - Autres industries des instruments et produits connexes
- 3913 - Industrie des horloges et des montres
- 3914 - Industrie des articles optiques
- 3921 - Industrie de la bijouterie et de l'argenterie
- 3922 - Industrie de l'affinage secondaire de métaux précieux
- 3931 - Industrie des articles de sport
- 3932 - Industrie des jouets et jeux
- 3971 - Industrie des enseignes et étalages
- 3991 - Industrie des balais, brosses et vadrouilles
- 3992 - Industrie des boutons, boucles et attaches pour vêtements
- 3993 - Industrie des carreaux, dalles, linoléum et tissus enduits
- 3994 - Industrie de l'enregistrement du son et des instruments de musique
- 3999 - Autres industries de produits manufacturés

	<i>bulletin</i>	<i>série</i>
Canada :	4,00 \$	45,00 \$
États-Unis :	5,00 \$ US	56,00 \$ US
Autres pays :	5,00 \$ US	56,00 \$ US

TRANSPORTS, COMMUNICATIONS ET SERVICES D'UTILITÉ PUBLIQUE

TRANSPORT - STATISTIQUE GÉNÉRALE

50-002

Transports terrestre et maritime. Ir-régulier. Premier numéro, juin 1985. Bilingue.

ISSN 0828-2897.

DDC 380.5/0971.

Ce bulletin de service présente des données analytiques opportunes, des analyses de séries chronologiques et des tabulations spéciales sur le camionnage, les transports ferroviaire et maritime, le transport par autobus, le transport urbain, et sur l'infrastructure routière. Il comprend des renseignements sommaires sur l'enquête trimestrielle sur les transporteurs routiers de marchandises, les mouvements des marchandises, l'activité portuaire, et les immatriculations.

	<i>l'exemplaire</i>	<i>par année</i>
Canada :	9,40 \$	75,00 \$
États-Unis :	11,25 \$ US	90,00 \$ US
Autres pays :	13,15 \$ US	105,00 \$ US

TRANSPORT AÉRIEN

51-002

Opérations des transporteurs aériens au Canada. Trimestriel. Premier numéro, janv./mars 1970. Bilingue.

ISSN 0008-2570.

DDC 387.7/0971.

Chaque trimestre, cette publication présente des données opérationnelles et financières sur les activités d'environ 350 transporteurs aériens canadiens. Elle fournit des renseignements pour la surveillance de l'industrie du transport aérien canadien. Les tableaux spécifiques présents incluent des données sur les kilomètres-passager, les heures de vol, les marchandises et courriers transportés, les recettes et dépenses d'exploitation par province et les voyages par type de tarif.

	<i>l'exemplaire</i>	<i>par année</i>
Canada :	24,25 \$	97,00 \$
États-Unis :	29,00 \$ US	116,00 \$ US
Autres pays :	34,00 \$ US	136,00 \$ US

51-004

Aviation : bulletin de service. Mensuel. Premier numéro 1968. Bilingue.

ISSN 0843-493X.

DDC 387.7/0971.

Chaque mois, ce bulletin contient les renseignements les plus récents glanés de

toutes les enquêtes du Centre des statistiques de l'aviation. Les présentations régulières incluent des données principales pour les transporteurs canadiens importants, des données sur les aéroports, des statistiques sur la base tarifaire et des données sur le trafic pour les marchés les plus importants au Canada.

	<i>l'exemplaire</i>	<i>par année</i>
Canada :	9,30 \$	93,00 \$
États-Unis :	11,20 \$ US	112,00 \$ US
Autres pays :	13,00 \$ US	130,00 \$ US

51-005

Trafic des transporteurs aériens aux aéroports canadiens. Trimestriel. Premier numéro 1976. Bilingue.

ISSN 0701-7928.

DDC 387.7/36/0971.

Cette publication présente des statistiques sur le trafic aérien aux aéroports canadiens incluant le volume de vols, passagers et marchandises. Les données rapportées par les transporteurs canadiens et étrangers, sur les services à horaire fixe régionaux et locaux ont été ajoutées aux données publiées antérieurement sur les principaux services à horaire fixe et d'affrètement. La publication présente également des statistiques sur les mouvements des aéronefs civils et fournit ainsi une vue d'ensemble des mouvements des aéronefs aux principaux aéroports canadiens. On y trouve plusieurs tableaux sommaires qui sont regroupés sous des rubriques générales ou spécialisées du secteur du transport aérien. Une analyse des changements importants qui ont eu lieu au cours de la période de référence sera présentée par genre de service. Les données sommaires annuelles sont présentées dans le numéro du quatrième trimestre.

	<i>l'exemplaire</i>	<i>par année</i>
Canada :	30,50 \$	122,00 \$
États-Unis :	36,50 \$ US	146,00 \$ US
Autres pays :	42,75 \$ US	171,00 \$ US

51-204

Origine et destination des passagers aériens, rapport sur le trafic intérieur.

Annuel. Premier numéro 1968. Bilingue.

ISSN 0703-2692.

DDC 387.7/42/0971.

Cette publication présente des statistiques et des analyses sur le volume du trafic intérieur de passagers aériens en provenance de villes canadiennes et transportés d'une ville à l'autre au Canada. Elle peut servir à illustrer la communauté d'intérêts relative entre les villes canadiennes.

l'exemplaire

Canada :	38,00 \$
États-Unis :	46,00 \$ US
Autres pays :	53,00 \$ US

51-205

Origine et destination des passagers aériens, rapport Canada-États-Unis.

Annuel. Premier numéro 1968. Bilingue.

ISSN 0705-4343.

DDC 387.7/42.

Cette publication présente une collection intégrée de statistiques et d'analyses frontalières (Canada et États-Unis) rendue possible selon un accord passé entre le Canada et le Civil Aeronautics Board des États-Unis, portant sur l'échange de données provenant des enquêtes menées dans les deux pays sur l'origine et la destination des passagers aériens. Elle peut servir à illustrer la communauté d'intérêts relative entre les centres canadiens et ceux des États-Unis.

l'exemplaire

Canada :	42,00 \$
États-Unis :	50,00 \$ US
Autres pays :	59,00 \$ US

51-206

Aviation civile canadienne. Annuel. Premier numéro 1970. Bilingue.

ISSN 0826-6026.

DDC 387.7/1/0971.

Cette publication est une revue statistique annuelle des activités d'environ 800 transporteurs aériens canadiens opérant au Canada. Les données financières incluent les états des recettes, les bilans, les recettes par province et des renseignements sur les voyages selon le type de tarif. Les données d'exploitation incluent le nombre de passagers transportés, les heures et les kilomètres de vol et des renseignements sur les flottes des transporteurs.

l'exemplaire

Canada :	36,00 \$
États-Unis :	43,00 \$ US
Autres pays :	50,00 \$ US

51-207

Statistique des affrètements aériens.

Annuel. Premier numéro 1974. Bilingue.

ISSN 0828-8208.

DDC 387.7/4.

Cette publication contient des statistiques et analyses sur les opérations d'environ cent transporteurs canadiens et étrangers qui offrent des services d'affrètement à l'intérieur du Canada et entre le Canada et des pays étrangers. Les données présentées en graphiques et tableaux compren-

TRANSPORTS, COMMUNICATIONS ET SERVICES D'UTILITÉ PUBLIQUE

nent les volumes des passagers et marchandises avec leurs origines et destinations.

	<i>l'exemplaire</i>
Canada :	36,00 \$
États-Unis :	43,00 \$ US
Autres pays :	50,00 \$ US

51-501F

L'aviation au Canada: aperçu historique et statistiques de l'aviation civile / Statistique Canada, Division des transports, Centre des statistiques de l'aviation. 220 p. 23 cm. 1986. F. et A.

ISBN 0-660-91679-7.

Mauvais ISBN (0-660-91679-7F) imprimé dans la publication.

DDC 387.7/0971.

Cette publication trace l'histoire de l'aviation au Canada depuis les premières réalisations jusqu'à nos jours. Elle renferme des données sur les principaux marchés, les aéroports, la réglementation de l'aviation, le bilan en matière de sécurité et la croissance de l'aviation de plaisance. Le texte est accompagné de plus de cent graphiques, tableaux et photographies.

	<i>l'exemplaire</i>
Canada :	27,00 \$
États-Unis :	28,50 \$ US
Autres pays :	28,50 \$ US

TRANSPORT FERROVIAIRE

52-001

Chargements ferroviaires. Mensuel. Premier numéro, janv. 1924. Bilingue.

ISSN 0380-6308.

DDC 385/.24/0971.

Cette publication présente soixante-dix marchandises selon le nombre de wagons chargés et le volume de fret payant chargé qui sont transportés entre l'est et l'ouest du Canada par les chemins de fer de 1^{re} et de 2^e classes. Incluant un sommaire des tableaux et des graphiques, cette publication est considérée comme étant un bon indicateur de l'activité commerciale.

	<i>l'exemplaire</i>	<i>par année</i>
Canada :	8,30 \$	83,00 \$
États-Unis :	10,00 \$ US	100,00 \$ US
Autres pays :	11,60 \$ US	116,00 \$ US

52-003

Statistiques de l'exploitation ferroviaire. Mensuel. Premier numéro, janv. 1921. Bilingue.

ISSN 0380-5964.

DDC 385/.0971.

Des renseignements sur sept chemins de fer incluant des statistiques sur les finances et le trafic sont disponibles dans cette publication. On y trouve des données distinctes pour VIA, le Canadien National et le Canadien Pacifique.

	<i>l'exemplaire</i>	<i>par année</i>
Canada :	10,50 \$	105,00 \$
États-Unis :	12,60 \$ US	126,00 \$ US
Autres pays :	14,70 \$ US	147,00 \$ US

52-211

Transport ferroviaire du Canada, statistiques sur les marchandises. Annuel. Premier numéro 1875. Dernier numéro 1987. Bilingue. **Ne paraît plus.**

ISSN 0823-3969.

DDC 385/.24/0971.

Les données sur les chargements et tonnage transportés sur les principaux chemins de fer du Canada sont incluses dans cette publication, avec des statistiques sur la provenance et la destination des marchandises livrées et reçues des chemins de fer américains. Cette publication fournit une analyse des données, des définitions, la méthodologie utilisée, une explication de la qualité des données et une bibliographie. **Note:** Après 1987, les données de cette publication sont disponibles dans *Le transport ferroviaire*, n° 52-216 au catalogue.)

	<i>l'exemplaire</i>
Canada :	42,50 \$
États-Unis :	44,00 \$ US
Autres pays :	44,00 \$ US

52-214

Transport ferroviaire, statistiques sur l'origine et la destination des marchandises transportées par chemin de fer. Annuel. Premier numéro 1976/1979. Dernier numéro 1981/1984. Bilingue. **Ne paraît plus.**

ISSN 0229-883X.

DDC 385/.24/0971.

Cette publication fournit des statistiques sommaires échelonnées sur quatre ans, ayant trait au nombre de tonnes de marchandises transportées et aux recettes connexes du Canadien National et du Canadien Pacifique. Les principales marchandises et groupes de marchandises sont présentées selon la province, le territoire, l'origine et la destination internationale. Les diagrammes qui sont

présentés sur des cartes du Canada fournissent des renseignements plus détaillés. Une analyse des données, des définitions, la méthodologie utilisée, une explication de la qualité des données et une bibliographie sont également incluses dans cette publication. **Note:** Cette publication a cessé de paraître en 1984. À partir de cette date, les données sont disponibles dans *Le transport ferroviaire*, n° 52-216 au catalogue.

	<i>l'exemplaire</i>
Canada :	27,00 \$
États-Unis :	28,00 \$ US
Autres pays :	28,00 \$ US

52-215

Transport ferroviaire du Canada, statistiques générales. Annuel. Premier numéro 1982. Dernier numéro 1986. Bilingue. **Ne paraît plus.**

ISSN 0823-3950.

DDC 385/.0971.

Cette publication brosse un tableau des statistiques financières annuelles et opérationnelles du système ferroviaire canadien. Des données sur le bilan, les revenus, les dépenses, l'équipement et l'emploi sont recueillies auprès de trente et une compagnies offrant des services dans le domaine ferroviaire au Canada et sont présentées par compagnie ou groupe de compagnies. Ces données servent lors de la planification et de la formulation de politiques à fournir un apport aux agrégats statistiques au niveau national et à offrir une base pour des études diverses. Cette publication comprend une analyse des données, des définitions, la méthodologie utilisée, une explication de la qualité des données et une bibliographie. **Note:** Après 1987, les données de cette publication sont disponibles dans *Le transport ferroviaire*, n° 52-216 au catalogue.

	<i>l'exemplaire</i>
Canada :	32,00 \$
États-Unis :	33,00 \$ US
Autres pays :	33,00 \$ US

52-216

Le transport ferroviaire au Canada. Annuel. Premier numéro 1987. Bilingue.

ISSN 0843-4530.

DDC 385/.0971.

Cette publication vise à fournir des renseignements au sujet de la taille et de la structure du secteur du transport ferroviaire canadien. Le premier chapitre présente une vue d'ensemble du secteur ferroviaire, notamment des variables générales s'étendant sur une période de 25 ans. Les six principaux chapitres suivants fournissent une analyse plus ap-

TRANSPORTS, COMMUNICATIONS ET SERVICES D'UTILITÉ PUBLIQUE

profonde de la performance économique, des résultats, de la structure financière et de l'utilisation du matériel, sur de plus courtes périodes. La publication contient également une nouvelle série de données sur les origines et destinations provinciales et territoriales du fret, provenant de l'Office national des transports du Canada. Le présent ouvrage contient aussi une étude spéciale du niveau de concurrence et de collaboration entre le secteur ferroviaire et le secteur du camionnage.

	<i>l'exemplaire</i>
Canada :	45,00 \$
États-Unis :	54,00 \$ US
Autres pays :	63,00 \$ US

TRANSPORT ROUTIER

53-003

Statistique du transport des voyageurs par autobus et du transport urbain. Mensuel. Premier numéro, janv. 1955. Bilingue.

ISSN 0829-1756.
DDC 388.4/0971.

Cette publication présente des données sur les recettes, les voyageurs transportés et les kilomètres parcourus par les véhicules appartenant aux réseaux de transport urbain dont les recettes brutes d'exploitation des opérations de transport urbain dépassent 500,000 \$ par an.

	<i>l'exemplaire</i>	<i>par année</i>
Canada :	7,10 \$	71,00 \$
États-Unis :	8,50 \$ US	85,00 \$ US
Autres pays :	9,90 \$ US	99,00 \$ US

53-007

Enquête sur la consommation de carburant, automobiles. Trimestriel. Premier numéro, juil./sept. 1979. Dernier numéro, oct./déc. 1988. Bilingue. **Ne paraît plus.**

ISSN 0843-9281.
DDC 339.4/866553827/0971.

Cette publication fournit de l'information sur la consommation de carburant des véhicules automobiles. Elle contient des renseignements sur le nombre de véhicules en opération, la distance parcourue et la quantité de carburant consommée par ces véhicules ainsi que sur leur taux de consommation de carburant. Des données trimestrielles sont données par type de véhicule, par année des véhicules et par province.

Prix : *Gratuit*

53-215

Statistique du transport des voyageurs par autobus et du transport urbain. Annuel. Premier numéro 1956. Bilingue.

ISSN 0383-5766.
DDC 338.4/0971.

Des investissements, recettes d'exploitation, dépenses, et autres données sur les sociétés de transports interurbain et rural par autobus sont inclus dans cette publication. Elle comprend aussi une analyse des données, les méthodologies, un glossaire et un extrait de la qualité des données.

	<i>l'exemplaire</i>
Canada :	36,00 \$
États-Unis :	43,00 \$ US
Autres pays :	50,00 \$ US

53-218

Véhicules automobiles, ventes de carburants. Annuel. Premier numéro 1960. Bilingue.

ISSN 0703-654X.
DDC 381.4566553827/0971.

Les données sur les ventes brutes et nettes d'essence et les ventes nettes de carburant diesel et de gaz de pétrole liquéfié consommés sur la route sont présentées par année et par mois, par province et par territoire.

	<i>l'exemplaire</i>
Canada :	17,00 \$
États-Unis :	20,00 \$ US
Autres pays :	24,00 \$ US

53-219

Véhicules automobiles, immatriculations. Annuel. Premier numéro 1960. Bilingue.

ISSN 0706-067X.
Mauvais ISSN (0703-654X) imprimé dans la publication.
DDC 354.710087/834.

Les données sur les immatriculations des véhicules à moteur selon le genre, comprenant les voitures de tourisme, les camions, les motocyclettes, les autobus, les remorques et autres sont présentées dans cette publication. Un tableau chronologique comprend le total des immatriculations et permis de conducteurs, de chauffeurs et de concessionnaires. Les immatriculations de véhicules à moteur sont présentées par division de recensement et par municipalité, lorsque possible. Une analyse des données, des définitions, la méthodologie utilisée, une explication de la qualité des données et une bibliographie sont également incluses.

l'exemplaire

Canada :	17,00 \$
États-Unis :	20,00 \$ US
Autres pays :	24,00 \$ US

53-222

Le camionnage au Canada. Annuel. Premier numéro 1961. Bilingue.

ISSN 0829-8947.
DDC 388.3/24/0971.

Cette publication présente une vue d'ensemble complète de cette branche d'activité, tant pour le transport pour le compte d'autrui que pour le compte privé. Les principaux renseignements comprennent des statistiques des recettes et des dépenses, le matériel utilisé, les investissements, les effectifs et les marchandises transportées du point d'origine au point de destination. La publication comprend une analyse des données, un glossaire, la méthodologie et une explication de la qualité des données.

	<i>l'exemplaire</i>
Canada :	45,00 \$
États-Unis :	54,00 \$ US
Autres pays :	63,00 \$ US

53-226

Enquête sur la consommation de carburant, rapport annuel, programme des enquêtes spéciales. Annuel. Premier numéro, oct. 1979/sept 1980. Dernier numéro, jan.-déc. 1984/jan.-déc. 1988. Bilingue. **Ne paraît plus.**

ISSN 0847-1592.
DDC 339.4/866553827/0971.

Cette publication fournit des renseignements montrant les modèles de la consommation de carburant des voitures possédées et utilisées à des fins personnelles au Canada. Ces données ont été recueillies en demandant aux répondants de tenir un journal de leur kilométrage et de leurs achats de carburant. Les tableaux de ce document fournissent des estimations de la taille du parc de véhicules utilisés à des fins personnelles, du nombre de kilomètres parcourus, du montant total du carburant utilisé et du taux pondéré de consommation de carburant. Ce document contient aussi d'autres tableaux et analyses des données selon la province, la catégorie de poids du véhicule, le carburant avec et sans plomb, le groupe d'années de véhicules, le nombre de cylindres et selon le type de transmission.

Prix : *Gratuit*

TRANSPORTS, COMMUNICATIONS ET SERVICES D'UTILITÉ PUBLIQUE


TRANSPORT PAR EAU

54-205

Le transport maritime au Canada. Annuel. Premier numéro 1946. Bilingue.
ISSN 0835-5533.
DDC 387.2/0971.

Cette publication peint un tableau détaillé des activités du transport maritime intérieur et international dans les ports canadiens. Elle renferme des données sur la navigation et le trafic des marchandises selon le point de chargement et de déchargement; les tendances du trafic portuaire, du transport par conteneurs, des mouvements de marchandises et des marchés de transport maritime; des indicateurs clés sur la taille et la structure de l'industrie canadienne du transport par eau; et des statistiques financières et opérationnelles telles que les recettes et les dépenses, les services, les effectifs, ainsi que la valeur et la composition de la flotte.

	<i>l'exemplaire</i>
Canada :	41,00 \$
États-Unis :	49,00 \$ US
Autres pays :	57,00 \$ US



TRANSPORT PAR PIPE-LINE

55-001

Transport du pétrole par pipe-lines. Mensuel. Premier numéro, juil. 1951. Bilingue.
ISSN 0380-4615.
DDC 338.4/7665544/0971.

Arrivages et livraisons de pétrole brut et

de produits pétroliers raffinés transportés par les conduites secondaires et principales, par province; nombre de milles-barils et recettes d'exploitation. Comprend une analyse des données.

	<i>l'exemplaire</i>	<i>par année</i>
Canada :	10,00 \$	100,00 \$
États-Unis :	12,00 \$ US	120,00 \$ US
Autres pays :	14,00 \$ US	140,00 \$ US

55-002

Services de gaz. Mensuel. Premier numéro, juin 1959. Bilingue.
ISSN 0380-2329.
DDC 338.4/766573/0971.

Arrivages et utilisation du gaz naturel, par province, par mois; kilomètres-marchandises; ventes, recettes, clients par tarif, importations et exportations. Comprend des définitions.

	<i>l'exemplaire</i>	<i>par année</i>
Canada :	12,70 \$	127,00 \$
États-Unis :	15,20 \$ US	152,00 \$ US
Autres pays :	17,80 \$ US	178,00 \$ US

55-201

Transport du pétrole par pipe-lines. Annuel. Premier numéro 1958. Bilingue.
ISSN 0410-5591.
DDC 338.4/7665544/0971.

(CTI 4612: Industrie du transport du pétrole brut par oléoduc). Nombre de mètres cubes de pétrole transportés par les conduites secondaires et principales, par province et par mois; arrivages et livraisons, mètres cubes/kilomètres, longueur des conduites; bilan, recettes des comptes de propriété, dépenses, revenu, effectifs, rémunérations. Comprend une analyse des données et un glossaire.

	<i>l'exemplaire</i>
Canada :	22,00 \$
États-Unis :	26,00 \$ US
Autres pays :	31,00 \$ US

COMMUNICATIONS

56-001

Communications. Irrégulier. Premier numéro, juin 1971. Bilingue.
ISSN 0380-0334.
DDC 384/0971.

Cette publication fournit des renseignements sommaires sur les télécommunications, y compris le téléphone et autre télécommunication, la radiodiffusion et télévision, la télédistribution et des informations générales. Elle comprend la méthodologie et une appréciation de la

qualité des données.

	<i>l'exemplaire</i>	<i>par année</i>
Canada :	8,20 \$	49,00 \$
États-Unis :	9,85 \$ US	59,00 \$ US
Autres pays :	11,50 \$ US	69,00 \$ US

56-002

Statistiques du téléphone. Mensuel. Premier numéro, avril 1977. Bilingue.
ISSN 0707-9753.
DDC 384.6/0971.

Cette publication recueille les données des déclarations mensuelles et actuelles des treize principaux réseaux téléphoniques canadiens avec des comparaisons aux données de l'année antérieure. Parmi ces données se trouvent les revenus et dépenses d'exploitation, les rémunérations et le nombre d'employés, les dépenses de construction, le nombre d'appels interurbains et de lignes d'accès en service. Elle comprend également une analyse des données et une liste des enquêtes.

	<i>l'exemplaire</i>	<i>par année</i>
Canada :	8,30 \$	83,00 \$
États-Unis :	10,00 \$ US	100,00 \$ US
Autres pays :	11,60 \$ US	116,00 \$ US

56-201

Statistique des télécommunications. Annuel. Premier numéro 1917. Bilingue.
ISSN 0703-7252.
DDC 384/0971.

La publication présente des données sur les sociétés de télécommunications au Canada: recettes, dépenses, nombre de dépêches envoyées, longueur des lignes exploitées, nombre d'employés, traitements et salaires, par société. Elle comprend une analyse des données, la méthodologie et une appréciation de la qualité des données.

	<i>l'exemplaire</i>
Canada :	17,00 \$
États-Unis :	20,00 \$ US
Autres pays :	24,00 \$ US

56-203

Statistique du téléphone. Annuel. Premier numéro 1918. Bilingue.
ISSN 0380-7843.
DDC 384.6/0971.

Cette publication présente annuellement des statistiques financières détaillées sur l'industrie canadienne du téléphone par région. Elle comprend également des données d'exploitation telles que le nombre de kilomètres de fil, le nombre d'appels et de lignes d'accès en service. Elle contient une analyse textuelle avec des commentaires sur la méthodologie, la qualité des

TRANSPORTS, COMMUNICATIONS ET SERVICES D'UTILITÉ PUBLIQUE

données et un glossaire des termes.

	<i>l'exemplaire</i>
Canada :	36,00 \$
États-Unis :	43,00 \$ US
Autres pays :	50,00 \$ US

56-204

Radiodiffusion et télévision. Annuel. Premier numéro 1961. Bilingue.

ISSN 0575-9560.

DDC 384.54/0971.

Cette publication présente des statistiques financières détaillées sur l'industrie canadienne de radio et télévision. Les tableaux groupent les données par province et par tranches de recette. Elle contient des données d'exploitation des entreprises privées de radio et télévision et de la Société Radio-Canada. Elle comprend également une analyse des données et un glossaire des termes.

	<i>l'exemplaire</i>
Canada :	26,00 \$
États-Unis :	31,00 \$ US
Autres pays :	36,00 \$ US

56-205

Télédistribution. Annuel. Premier numéro 1967. Bilingue.

ISSN 0703-7244.

DDC 384.55/56/0971.

Cette publication présente annuellement des statistiques financières détaillées sur l'industrie canadienne de télédistribution par région et par tranche de revenu. Des résultats d'exploitation sont publiés sur les abonnés, les ménages, les kilomètres de câble, la capacité des canaux, et le nombre d'heures d'émission. Le préambule aux tableaux statistiques indique des faits saillants, une analyse écrite et des tableaux explicatifs d'un sommaire d'état financier et de l'exploitation de l'industrie (y compris la télévision payante). Elle comprend également un glossaire des termes.

	<i>l'exemplaire</i>
Canada :	26,00 \$
États-Unis :	31,00 \$ US
Autres pays :	36,00 \$ US

AUTRES SERVICES D'UTILITÉ PUBLIQUE

57-001

Statistique de l'énergie électrique. Mensuel. Premier numéro, janv. 1933. Bilingue.

ISSN 0380-0229.

DDC 338.4/762131/0971.

Production d'électricité par les services et par les établissements industriels, importations et exportations, énergie disponible au Canada, totaux cumulatifs mensuels pour l'année, par province.

	<i>l'exemplaire</i>	<i>par année</i>
Canada :	10,00 \$	100,00 \$
États-Unis :	12,00 \$ US	120,00 \$ US
Autres pays :	14,00 \$ US	140,00 \$ US

57-003

Bulletin trimestriel, disponibilité et écoulement d'énergie au Canada. Trimestriel. Premier numéro 1976. Bilingue.

ISSN 0702-0465.

DDC 333.79/13/0971.

Bilans énergétiques (forme primaire et secondaire) en unités naturelles et équivalences thermiques, par province. Chaque bilan présente des données sur la production, le commerce, les mouvements inter-provinciaux, la conversion et la consommation par secteur. Des tableaux analytiques et détails supplémentaires sur les produits non énergétiques sont également présentés. Comprend des notes explicatives et une analyse des données.

	<i>l'exemplaire</i>	<i>par année</i>
Canada :	31,75 \$	127,00 \$
États-Unis :	38,00 \$ US	152,00 \$ US
Autres pays :	44,50 \$ US	178,00 \$ US

57-202

Statistique de l'énergie électrique. Volume II, Statistiques annuelles. Annuel. Premier numéro 1925. Bilingue.

ISSN 0380-9765.

DDC 338.4/762131/0971.

Approvisionnement et utilisation de l'énergie électrique avec indication du nombre d'abonnés et de la valeur des ventes. Également, chiffres sur le nombre de salariés, les traitements et salaires, la statistique financière, les combustibles utilisés pour produire l'électricité et tableaux chronologiques de la disponibilité et de l'écoulement de l'énergie électrique par province. Comprend une analyse des données et une bibliographie.

	<i>l'exemplaire</i>
Canada :	27,00 \$
États-Unis :	32,00 \$ US
Autres pays :	38,00 \$ US

57-203

Factures d'électricité des services domestique, commercial et à la petite industrie, exemples de l'application des tarifs. Annuel. Premier numéro 1925. Dernier numéro 1988. Bilingue. **Ne paraît plus.**

ISSN 0575-8378.

DDC 338.4/362131/0971.

La publication présente des exemples de factures d'électricité pour les services domestique, commercial et à la petite industrie dans les grandes villes et dans certaines municipalités représentatives.

Note: Ceci constitue la dernière parution de cette publication. Des informations similaires à celles contenues dans cette publication sont disponibles en contactant: Énergie, Mines et Ressources, Direction de l'énergie électrique, 460 rue O'Connor, Ottawa (Ontario) K1A 0E4.

	<i>l'exemplaire</i>
Canada :	20,00 \$
États-Unis :	21,00 \$ US
Autres pays :	21,00 \$ US

57-204

Statistique de l'énergie électrique. Volume I, Enquête annuelle sur la puissance maximale et sur la charge des réseaux. Annuel. Premier numéro 1955. Bilingue.

ISSN 0380-951X.

DDC 338.4/762131/0971.

État présent et prospectif de la puissance maximale possible et de l'appel maximal concernant les principaux producteurs d'énergie électrique par province. Comprend une analyse des données, des définitions, une liste des répondants et une bibliographie.

	<i>l'exemplaire</i>
Canada :	27,00 \$
États-Unis :	32,00 \$ US
Autres pays :	38,00 \$ US

57-205

Services de gaz, réseaux de transport et de distribution. Annuel. Premier numéro 1959. Bilingue.

ISSN 0527-5318.

DDC 338.2/7285/0971.

Arrivages et utilisation du gaz naturel par mois et par province; longueur des pipelines; bilan, compte de propriété, compte de revenus, effectifs et rémunérations. Comprend une analyse des données, un glossaire et une bibliographie.

	<i>l'exemplaire</i>
Canada :	27,00 \$
États-Unis :	32,00 \$ US
Autres pays :	38,00 \$ US

TRANSPORTS, COMMUNICATIONS ET SERVICES D'UTILITÉ PUBLIQUE**57-206**

Statistique de l'énergie électrique.
Volume III, Inventaire des moteurs
primaires et des générateurs électri-
ques. Annuel. Premier numéro 1971.
Bilingue

ISSN 0702-6609.

DDC 621.31/21/0971.

La publication répertorie les centrales élec-
triques du Canada, réparties suivant la
propriété et donne la situation géographi-
que, l'année d'installation et la puissance
nominale des générateurs principaux, à la
fin de l'année. Elle comprend des notes
explicatives et une bibliographie.

l'exemplaire

<i>Canada :</i>	<i>27,00 \$</i>
<i>États-Unis :</i>	<i>32,00 \$ US</i>
<i>Autres pays :</i>	<i>38,00 \$ US</i>

COMMERCE, CONSTRUCTION, FINANCE ET PRIX

AFFAIRES

61-003

Sociétés industrielles, statistique financière. Trimestriel. Premier numéro, oct. 1954. Bilingue.
ISSN 0380-7525.
DDC 338.7/4/0971.

Cette publication trimestrielle, contient sous forme de tableaux et de graphiques les états des revenus et dépenses (revenus, dépenses et bénéfiques) et les données du bilan (actif, passif et capitaux progrès), de quarante-sept industries et trois sous-secteurs. Les données sont publiées avec les données comparables de plusieurs trimestres précédents. La publication contient aussi les faits saillants du trimestre en cours, les descriptions des sources de données et une classification industrielle.

	<i>l'exemplaire</i>	<i>par année</i>
Canada :	55,25 \$	221,00 \$
États-Unis :	66,25 \$ US	265,00 \$ US
Autres pays :	77,25 \$ US	309,00 \$ US

61-003P

Statistique financière des sociétés industrielles, données provisoires. Trimestriel. Premier numéro, oct. 1974. Bilingue.
ISSN 0225-9168.
DDC 338.7/4/0971.

Comprend les chiffres d'état de revenus et dépenses préliminaires pour quarante-sept industries et trois totaux pour le trimestre passé et pour le même trimestre il y a un an. Voir aussi 61-003.

	<i>l'exemplaire</i>	<i>par année</i>
Canada :	16,50 \$	66,00 \$
États-Unis :	19,75 \$ US	79,00 \$ US
Autres pays :	23,00 \$ US	92,00 \$ US

61-006

Institutions financières, statistiques financières. Trimestriel. Premier numéro 1963. Bilingue.
ISSN 0380-075X.
DDC 332.1/0971.

Cette publication trimestrielle présente une étude de la situation financière et du fonctionnement des institutions financières, des intermédiaires financiers et de placement de fonds établis au Canada. Les statistiques financières comprennent les bilans, les états des revenus et des dépenses, les états des bénéfices non répartis et les états de l'évolution de la situation financière. On retrouve aussi des données sur les contrats de crédit-bail mis en évidence

par genre de société de crédit-bail et des données sur les régimes d'indemnités à jouissance différée et de retraite.

	<i>l'exemplaire</i>	<i>par année</i>
Canada :	44,00 \$	176,00 \$
États-Unis :	52,75 \$ US	211,00 \$ US
Autres pays :	61,50 \$ US	246,00 \$ US

61-203

Les finances des entreprises publiques fédérales, revenus et dépenses, actif, passif et valeur nette. Annuel. Premier numéro 1958/1959/1960. Bilingue.
ISSN 0575-8505.
DDC 354.7109/2.

Présente un sommaire chronologique et récent sur les opérations et les activités financières des entreprises commerciales publiques fédérales. Comprend une analyse des données, des tableaux, des graphiques, une liste des entreprises et de leurs filiales, les changements à l'univers et les dettes remises. Concepts, couverture, sources, méthodologie, classification et terminologie sont également bien définis. Cette publication renferme de l'information utile pouvant servir aux études sur la performance des entreprises publiques fédérales.

	<i>l'exemplaire</i>
Canada :	25,00 \$
États-Unis :	26,00 \$ US
Autres pays :	26,00 \$ US

61-204

Finance des entreprises publiques provinciales. Annuel. Premier numéro 1958/61. Bilingue.
ISSN 0575-9463.
DDC 354.7109/2.

Analyse les opérations et les activités financières courantes des entreprises publiques provinciales de chaque province au Canada. Comprend une analyse des données, des tableaux, des graphiques ainsi qu'une liste des entreprises et de leurs filiales. Concepts, couverture, sources, méthodologie et classification sont aussi bien définis. Cette publication est le seul document renfermant une comparaison inter-provinciale de la performance des entreprises provinciales engagées dans des activités commerciales.

	<i>l'exemplaire</i>
Canada :	25,00 \$
États-Unis :	26,50 \$ US
Autres pays :	26,50 \$ US

61-205

Investissements privés et publics au Canada, perspective. Annuel. Premier numéro 1946. Bilingue.
ISSN 0823-065X.
DDC 338.4/367/0971.

Cette publication présente les immobilisations et les réparations touchant la construction et les machines et l'outillage pour l'ensemble des secteurs de l'économie canadienne, et par province pour des groupes de branches d'activité choisis. Le rapport indique également les immobilisations et les réparations dans le secteur de la fabrication pour quinze des plus importantes régions métropolitaines du secteur manufacturier, ainsi que le partage entre les investissements privés et publics, les investissements commerciaux et les services sociaux et entre les dollars courants et les dollars constants. Les totalisations portent principalement sur les immobilisations prévues pour la prochaine année, les estimations provisoires des investissements réels pour l'année en cours et les investissements réels pour l'année précédente. Les données sur les investissements sont recueillies à partir de quelque 28,000 établissements et groupes d'établissements au sein d'entreprises, d'institutions et d'administrations publiques canadiennes.

	<i>l'exemplaire</i>
Canada :	30,00 \$
États-Unis :	36,00 \$ US
Autres pays :	42,00 \$ US

61-206

Investissements privés et publics au Canada, perspective révisée. Annuel. Premier numéro 1954. Bilingue.
ISSN 0823-0668.
DDC 338.4/367/0971.

Cette publication présente les immobilisations et les réparations touchant la construction et les machines et l'outillage pour l'ensemble des secteurs de l'économie canadienne, ainsi que par province pour des groupes de branches d'activité choisis. Le partage des immobilisations et des réparations entre les investissements privés et publics, les investissements commerciaux et les services sociaux, ainsi qu'entre les dollars courants et les dollars constants, figurent également. Les totalisations couvrent les estimations provisoires des investissements réels pour l'année précédente, ainsi que les perspectives originales et les perspectives révisées touchant les immobilisations pour l'année en cours. Les données sur les investissements sont recueillies auprès de quelque 28,000 établissements et groupes d'établissements au sein d'entreprises,

COMMERCE, CONSTRUCTION, FINANCE ET PRIX

d'institutions et d'administrations publiques canadiennes.

l'exemplaire

Canada :	30,00 \$
États-Unis :	36,00 \$ US
Autres pays :	42,00 \$ US

61-207

Statistique financière des sociétés. Annuel. Premier numéro 1965. Bilingue.

ISSN 0575-8262.

DDC 338.7/4/0971.

La publication contient des données financières annuelles détaillées (bilan, revenus et dépenses, bénéfices réinvestis) et quinze ratios financiers d'usage courant pour les sociétés classées selon 182 industries. Elle comprend les faits saillants de l'année en cours, les descriptions des sources de données et du champ d'observation, une classification industrielle, les définitions des données et des méthodes employées.

l'exemplaire

Canada :	55,00 \$
États-Unis :	66,00 \$ US
Autres pays :	77,00 \$ US

61-208

Statistique fiscale des sociétés. Annuel. Premier numéro 1965. Bilingue.

ISSN 0576-0119.

DDC 336.24/3/0971.

À l'aide d'une analyse détaillée et de plusieurs graphiques, cette publication présente des données annuelles de l'impôt sur le revenu des sociétés, y compris le revenu servant au calcul du montant imposable et la province dans laquelle ce revenu a été gagné, ainsi qu'un rapprochement des bénéfices des sociétés, du revenu imposable et des impôts pour 182 industries. Cette publication comprend les faits saillants de l'année en cours et la description des sources de données et du champ d'observation, des méthodes employées et les définitions des données.

l'exemplaire

Canada :	66,00 \$
États-Unis :	79,00 \$ US
Autres pays :	92,00 \$ US

61-208P

Statistique fiscale des sociétés, données provisoires sur l'impôt sur le revenu et répartition par province du revenu imposable. Annuel. Premier numéro 1979. Dernier numéro 1987. Bilingue. **Ne paraît plus.**

ISSN 0833-2606.

Mauvais ISSN (0229-6101) imprimé dans la publication.

DDC 336.24/3/0971.

Cette publication montre les estimations fondées sur des données partielles de l'impôt fédéral et provincial et du revenu imposable des sociétés, par province, pour les principaux groupes d'industries.

Prix Épuisé

61-209

Caisses d'épargne et de crédit. Annuel. Premier numéro 1966. Bilingue.

ISSN 0576-0100.

DDC 334.2/2/0971.

Rapport exhaustif sur le fonctionnement et le rendement financier des caisses d'épargne et de crédit et des caisses populaires établies au Canada. Les statistiques sur les caisses locales d'épargne et de crédit et les caisses centrales d'épargne et de crédit, du Canada et des provinces, portent entre autres sur le nombre de membres et d'employés, la taille et le genre de caisses d'épargne et de crédit, sur les bilans, sur les états d'opérations, sur les états des bénéfices non répartis et les comptes de réserve.

l'exemplaire

Canada :	50,00 \$
États-Unis :	51,00 \$ US
Autres pays :	51,00 \$ US

61-210

Rapport annuel du ministre des Approvisionnement et services Canada présente sous l'empire de la Loi sur les déclarations des personnes morales et des syndicats. Partie 1, Personnes morales. Annuel. Premier numéro 1962. Bilingue.

ISSN 0823-4248.

Mauvais ISSN (0704-6650) imprimé dans la publication.

DDC 338.7/4/0971.

Dans cette publication on dessine, à l'aide d'une analyse complète et de nombreux graphiques, un profil national du contrôle étranger au Canada. Ce rapport contient une étude annuelle approfondie du contrôle étranger au Canada. On retrouve une série de graphiques, de tableaux explicatifs et de tableaux fournissant une série chronologique des principales caractéristiques financières par pays de contrôle, les corporations sous contrôle classées selon la taille de l'actif et en trente-trois grands groupes d'industries, et des statistiques financières sur les corporations dont les actifs se chiffrent à 25 millions et plus, réparties selon trente-trois grands groupes d'industries et par pays de contrôle.

l'exemplaire

Canada :	65,00 \$
États-Unis :	78,00 \$ US
Autres pays :	91,00 \$ US

61-214

Dépenses d'immobilisations et de réparations, sous-industries manufacturières, perspective. Annuel. Premier numéro 1978. Bilingue.

ISSN 0833-0042.

DDC 338.4/367/0971.

Cette publication présente les immobilisations et les réparations pour environ cent sous-industries manufacturières à l'échelon du Canada. Le partage des immobilisations et des réparations entre la construction et les machines et l'outillage figure également. Toutes les totalisations présentent les perspectives de dépenses pour la prochaine année, les estimations provisoires des investissements réels pour l'année en cours et les investissements réels pour l'année précédente. Les données sont basées sur un échantillon d'environ 9,000 établissements distincts.

l'exemplaire

Canada :	17,00 \$
États-Unis :	20,00 \$ US
Autres pays :	24,00 \$ US

61-216

Dépenses d'exploration, de développement et d'immobilisations pour les mines et les puits de pétrole et de gaz naturel, perspective. Annuel. Premier numéro 1981. Bilingue.

ISSN 0833-0034.

DDC 338.2/0971.

Cette publication présente les données relatives aux dépenses d'exploration, de mise en valeur et d'immobilisations destinées aux mines métalliques et non métalliques, par province et par groupe de branches d'activité. Les données sont recueillies à partir d'environ 500 établissements particuliers. En ce qui touche la branche du pétrole et du gaz naturel, on présente d'une manière détaillée les dépenses d'exploration et de mise en valeur tant pour le secteur conventionnel (par province) que pour le secteur non conventionnel en Alberta. Les données sont basées sur environ 460 compagnies. Les totalisations effectuées pour les mines et les puits de pétrole et de gaz naturel indiquent les perspectives de dépenses pour la prochaine année, les estimations provisoires des investissements réels pour l'année en cours et les investissements réels pour l'année précédente.

COMMERCE, CONSTRUCTION, FINANCE ET PRIX

	<i>l'exemplaire</i>
Canada :	17,00 \$
États-Unis :	20,00 \$ US
Autres pays :	24,00 \$ US

61-231

Profil statistique de la petite entreprise au Canada. Annuel. Premier numéro 1982/1984. Bilingue.

ISSN 0820-9022.

DDC 338.6/42/0971.

Cette publication décrit la petite entreprise au Canada selon les branches d'activités principales, telles que l'exploitation forestière, l'industrie minière, l'industrie manufacturière, l'industrie de la construction, les commerces de gros et de détail, l'industrie des exploitants immobiliers et agents d'assurance et les services personnels et aux entreprises. Les trois tableaux indiquent une division des petites entreprises selon le nombre, la province et l'industrie. Certaines données tirées du bilan et de l'état de résultats sont montrées, au niveau du Canada seulement, pour les petites, moyennes et grandes entreprises faisant partie du champ d'observation.

	<i>l'exemplaire</i>
Canada :	24,00 \$
États-Unis :	25,00 \$ US
Autres pays :	25,00 \$ US

61-517

Liens de parenté entre corporations. Biennal. Premier numéro 1975. Bilingue.

ISSN 0575-8823.

DDC 338.8/0971.

Cette publication indique qui possède ou contrôle qui au Canada. La partie sur les liens de parenté entre corporations indique la part des droits de vote d'une société que possède ou contrôle une autre société ou un groupe de personnes apparentées. Son index comprend toutes les sociétés sous contrôle étranger et contient plusieurs renvois lorsqu'une société paraît à plusieurs pages.

	<i>l'exemplaire</i>
Canada :	325,00 \$
États-Unis :	390,00 \$ US
Autres pays :	390,00 \$ US

61-522

Ventes des détaillants indépendants, selon la superficie de vente. Premier numéro 1986. Dernier numéro 1986. Bilingue. **Ne paraît plus.**

ISSN 0835-4960.

DDC 381.1/0971.

Le rapport fournit des données sur les détaillants indépendants et sur les coûts d'utilisation des locaux (selon les ventes par pied carré et les ventes par mètre carré), le volume des ventes, la superficie et l'emplacement du magasin. Des données pour trente-huit genres de commerce (GC) sont fournies pour le Canada et le niveau provincial. Cinq genres d'emplacements sont décrits: le magasin sur rue, le centre commercial de quartier, le centre commercial communautaire, le centre commercial régional et le mail intérieur. Quatre tableaux sont présentés: les tableaux A et B indiquent comment l'intensité de l'utilisation de la superficie varie selon le niveau des ventes; les tableaux C et D illustrent comment la superficie d'une entreprise est liée à son niveau de ventes. Le tableau A met en évidence le classement selon les ventes par pied carré de superficie de vente et fait ressortir la variation, selon le niveau des ventes par pied carré, de trois caractéristiques d'un magasin: ventes, superficie et genre d'emplacement. L'ordre de classement est indiqué en quartiles: le quartile supérieur, le quartile intermédiaire supérieur (entreprises se trouvant dans la gamme des 50-75%), le quartile intermédiaire inférieur (entreprises se trouvant dans la gamme des 25-50%) et le quartile inférieur. **Note:** Cette publication est épuisée et est maintenant un produit hors catalogue.

Prix : Épuisé

PRIX ET DÉPENSES DE CONSOMMATION

62-001

L'indice des prix à la consommation. Mensuel. Premier numéro, janv. 1935. Bilingue.

ISSN 0703-9352.

DDC 338.5/28/0971.

Publication mensuelle de l'indice des prix à la consommation pour le Canada et pour les dix-huit agglomérations urbaines. Présente un bref résumé descriptif des mouvements des prix de détail et des facteurs sous-jacents. Contient également des tableaux présentant les renseignements suivants: derniers mouvements de l'indice des prix des sept principales composantes de l'IPC; variations de l'indice des prix sur des périodes d'un mois et de douze mois pour un grand nombre de composantes et de groupes; renseignements chronologiques mensuels sur l'indice d'ensemble; mouvements mensuels des prix après désaisonnalisation; et indices des prix reclassés par catégorie de biens et de services.

	<i>l'exemplaire</i>	<i>par année</i>
Canada :	9,30 \$	93,00 \$
États-Unis :	11,20 \$ US	112,00 \$ US
Autres pays :	13,00 \$ US	130,00 \$ US



62-003

Indice des prix des produits agricoles. Mensuel. Premier numéro, juin 1946. Bilingue.

ISSN 0835-0906.

DDC 338.1/3/0971.

Cette publication présente les indices de prix reçus par les agriculteurs au titre de la vente des produits agricoles. Les indices mensuels et annuels des cultures, du bétail et de l'ensemble des prix y sont inclus par province pour 1981 à date. Les indices des principaux groupes de produits agricoles sont disponibles au niveau du Canada seulement. La publication comprend aussi les faits saillants, les concepts et les méthodes.

	<i>l'exemplaire</i>	<i>par année</i>
Canada :	7,10 \$	71,00 \$
États-Unis :	8,50 \$ US	85,00 \$ US
Autres pays :	9,90 \$ US	99,00 \$ US

62-004

Indice des prix des entrées dans l'agriculture. Trimestriel. Premier numéro, août 1944. Bilingue.

ISSN 0383-4875.

DDC 338.1/3/0971.

La publication présente les indices des prix des biens et services utilisés dans l'exploitation agricole, pour l'est, l'ouest et l'ensemble du Canada. Elle comprend des données statistiques trimestrielles et annuelles pour cinq années. Elle renferme

COMMERCE, CONSTRUCTION, FINANCE ET PRIX

également des notes techniques et une analyse des données.

	<i>l'exemplaire</i>	<i>par année</i>
Canada :	12,25 \$	49,00 \$
États-Unis :	14,75 \$ US	59,00 \$ US
Autres pays :	17,25 \$ US	69,00 \$ US

62-007

Statistiques des prix de la construction. Trimestriel. Premier numéro, nov. 1974. Bilingue.

ISSN 0833-238X.

DDC 338.4/369/00971.

La publication présente des indices des prix des entrées dans la construction, des indices des prix de vente des entrepreneurs et des groupes spéciaux d'indices des prix de la construction et des machines et du matériel pour des catégories déterminées d'immobilisations. Elle présente également des indices des prix des logements neufs pour vingt villes; des indices détaillés des prix des matériaux de la construction résidentielle et non résidentielle; et des résumés d'autres statistiques de la construction, de même que des articles périodiques traitant de statistiques nouvelles ou révisées des prix de la construction. Elle comprend une analyse des données et des notes techniques.

	<i>l'exemplaire</i>	<i>par année</i>
Canada :	18,00 \$	72,00 \$
États-Unis :	21,50 \$ US	86,00 \$ US
Autres pays :	25,25 \$ US	101,00 \$ US

62-010

Prix à la consommation et indices des prix. Trimestriel. Premier numéro, oct./déc. 1975. Bilingue.

ISSN 0380-691X.

DDC 338.5/28/0971.

La publication fournit les statistiques actuelles et historiques sur les prix à la consommation et les indices des prix connexes. Un indice comparatif renferme des prix de détail pour onze villes principales pour certains groupes de biens de consommation et services. Le numéro du dernier trimestre de l'année civile comprend un supplément qui étudie le mouvement des prix au cours des douze derniers mois. Elle comprend des définitions et une analyse des données.

	<i>l'exemplaire</i>	<i>par année</i>
Canada :	18,00 \$	72,00 \$
États-Unis :	21,50 \$ US	86,00 \$ US
Autres pays :	25,25 \$ US	101,00 \$ US

62-011

Indices des prix de l'industrie. Mensuel. Premier numéro, janv. 1971/déc. 1975. Bilingue.

ISSN 0700-2033.

DDC 338.5/28/0971.

La publication fournit les indices mensuels et annuels des prix de vente dans l'industrie, détaillés par produit; les indices des prix d'achat des matériaux industriels; et les indices des prix de vente de l'énergie électrique. Elle contient également des cartes et des graphiques, une explication des méthodes utilisées ainsi que des sources additionnelles.

	<i>l'exemplaire</i>	<i>par année</i>
Canada :	18,20 \$	182,00 \$
États-Unis :	21,80 \$ US	218,00 \$ US
Autres pays :	25,50 \$ US	255,00 \$ US

62-201

Dépenses sur les réparations et rénovations effectuées par les propriétaires de logement au Canada. Annuel. Premier numéro 1987. Bilingue.

ISSN 0840-8106.

DDC 643/7/0971.

Cette publication offre un coup d'oeil sur le marché des ménages propriétaires - ce marché vaut 11,5 milliards \$ en termes de dépenses sur les réparations et l'entretien, les ajouts, les rénovations, et les installations d'accessoires et d'appareils. Les dépenses, 1,996 \$ en moyenne par ménage propriétaire en 1987, représentent les achats de matériaux par les propriétaires, ainsi que le travail à contrat et l'engagement de main-d'oeuvre. Les données portent sur l'ensemble des dix provinces. Elles sont recoupées selon la taille de la région de résidence, le genre de logement, la valeur du logement, l'âge du chef de ménage, le revenu, l'âge du logement et le temps d'occupation du logement.

	<i>l'exemplaire</i>
Canada :	26,00 \$
États-Unis :	31,00 \$ US
Autres pays :	36,00 \$ US

62-553

Document de référence de l'indice des prix à la consommation : mise à jour fondée sur les dépenses de 1986 / Statistique Canada, Division des prix. 136 p. 28 cm. 1989. Bilingue.

ISBN 0-660-54211-0.

DDC 338.5/28/0971.

Ce document de référence, publié en conjonction avec la onzième mise à jour de l'indice des prix à la consommation (IPC), décrit tous les aspects de l'IPC, comprenant définition, portée, concepts, procédés d'observation, calcul et interprétation de l'indice. Comprend aussi un nombre d'appendices se rapportant aux schémas de pondération de 1986, système de classification et comparaison des indices fondés sur les dépenses de 1982 et celles de 1986.

	<i>l'exemplaire</i>
Canada :	44,00 \$
États-Unis :	46,00 \$ US
Autres pays :	46,00 \$ US

62-554

Dépenses alimentaires des familles au Canada. Biennal. Premier numéro 1982. Bilingue.

ISSN 0838-3898.

DDC 339.4/863/0971.

Cette publication donne une image complète et détaillée des dépenses alimentaires des familles et des personnes seules dans les régions urbaines et rurales du Canada. Ces données sont recoupées selon une variété de catégories démographiques et économiques. La publication renferme également des sujets spéciaux tels que la saisonnalité des achats d'aliments et des dépenses selon le genre de magasin ou de restaurant.

	<i>l'exemplaire</i>
Canada :	28,00 \$
États-Unis :	29,00 \$ US
Autres pays :	29,00 \$ US

62-555

Dépenses des familles au Canada. Ir-régulier. Premier numéro 1982. Bilingue.

ISSN 0838-3715.

DDC 339.4/7/0971.

La publication donne une image complète du budget des familles et des personnes seules appartenant à divers groupes économiques et démographiques. On y traite aussi d'un certain nombre de sujets spéciaux comme les dépenses des personnes âgées, le capital et les intérêts de l'hypothèque, les soins aux enfants, les vêtements des membres de la famille.

	<i>l'exemplaire</i>
Canada :	38,00 \$
États-Unis :	46,00 \$ US
Autres pays :	46,00 \$ US

COMMERCE, CONSTRUCTION, FINANCE ET PRIX

62-556

Indices des prix des produits industriels, 1981 = 100 : concepts et méthodes / Statistique Canada, Division des prix, Prix industriels. 216 p. 28 cm. 1986. Bilingue.

ISBN 0-660-52876-2.

DDC 338.5/28/0971.

Ce document de référence fut publié conjointement avec la troisième mise à jour des indices des prix de la production du secteur manufacturier canadien. Il décrit les concepts et les méthodes utilisés pour le calcul des indices: les formules, la source et les schémas de pondération de même que les procédures d'échantillonnage y sont discutés. Ce document présente également des mesures de qualité des données. Une description détaillée des classifications des produits de même qu'une présentation des structures d'agrégation des produits et des industries sont également incluses.

	<i>l'exemplaire</i>
Canada :	25,00 \$
États-Unis :	26,50 \$ US
Autres pays :	26,50 \$ US

62-557F

Votre guide à l'indice des prix à la consommation. 15 p. 18 x 26 cm. 1986. F. et A.

ISBN 0-660-92310-6.

DDC 338.5/28/0971.

Cette brochure a été préparée à l'intention du public en général afin de faciliter la compréhension et l'utilisation de l'indice des prix à la consommation (IPC). La brochure reprend et répond aux questions les plus souvent posées relativement à la structure, l'interprétation et l'utilisation de cet indice.

Prix : Épuisé

62-602

La mesure du niveau des prix : actes du colloque tenu sous l'égide de Statistique Canada / éditeurs, W.E. Diewert, C. Montmarquette. 1,179 p. 27 cm. 1983. Bilingue.

ISBN 0-660-52186-5.

DDC 338.5/28.

Recueil de vingt et un articles choisis parmi les exposés présentés par des spécialistes canadiens et étrangers des indices des prix à l'occasion d'un colloque organisé par Statistique Canada à l'automne 1982. Les articles traitent de divers sujets, entre autres des bases théoriques de l'indice des prix à la consommation, de certaines questions particulières relatives à la mesure des prix,

des indices des sorties, du comportement des prix et des cycles économiques. La plupart des articles sont publiés en anglais, accompagnés d'un résumé français.

Prix : Édition antérieure

62-603F

L'indice des prix à la consommation / Division des relations avec les entreprises, les provinces et les municipalités, en consultation avec la Division des prix. 18 p. 30 cm. 1984. F. et A.

ISBN 0-660-91157-4.

DDC 338.5/28/0971.

Conçue à l'intention des enseignants du niveau secondaire, la trousse contient un texte, deux affiches en couleur et dix transparents en couleur de graphiques et de tableaux. Chaque section du texte comprend des feuilles de travail pour les élèves, avec questions et réponses. Enfin, la trousse renferme un projet de classe sur le calcul de l'indice des prix.

Prix : Édition antérieure

62-606F

Indice des prix à la consommation pour le Canada: une comparaison entre le système de classification primaire de 1978 et celui de 1982 / Section des prix à la consommation. 34 f. 28 cm. 1985. F. et A.

ISBN 0-660-92314-9.

DDC 338.5/28/0971.

La présente brochure a pour objet d'aider les utilisateurs de l'Indice des prix à la consommation à comparer le système de classification de 1978 à celui de 1982.

Prix : Édition antérieure

COMMERCE ET SERVICES

63-002

Ventes et stocks des grands magasins. Mensuel. Premier numéro, févr. 1938. Bilingue.

ISSN 0380-7045.

DDC 381/.1/0971.

La publication fournit des données sur les ventes et stocks mensuels et sur le nombre de locaux pour les grands magasins. Les données sont pour le Canada, les provinces et certaines régions métropolitaines sélectionnées. Les estimations par rayons des ventes et stocks à valeur marchande sont également disponibles pour le Canada. Des tableaux supplémentaires procurent également des données désaisonnalisées et en dollars constants.

On retrouve aussi une analyse des données, des définitions, la méthodologie, une appréciation de la qualité des données et une bibliographie.

	<i>l'exemplaire</i>	<i>par année</i>
Canada :	14,40 \$	144,00 \$
États-Unis :	17,30 \$ US	173,00 \$ US
Autres pays :	20,20 \$ US	202,00 \$ US

63-004

Ventes mensuelles des grands magasins, par province et région métropolitaine. Mensuel. Premier numéro, janv. 1950. Bilingue.

ISSN 0709-8650.

DDC 381/.1/0971.

La publication présente des données sur les ventes des grands magasins et les variations en pourcentage des ventes pour le Canada, par province et par région métropolitaine sélectionnée.

	<i>l'exemplaire</i>	<i>par année</i>
Canada :	2,70 \$	27,00 \$
États-Unis :	3,20 \$ US	32,00 \$ US
Autres pays :	3,80 \$ US	38,00 \$ US

63-005

Commerce de détail. Mensuel. Premier numéro, janv. 1929/1930. Bilingue.

ISSN 0380-6146.

DDC 381/.1/0971.

La publication présente des données mensuelles sur le commerce de détail pour les magasins à succursales et les magasins indépendants par genre de commerce. Les estimations révisées du mois précédent sont également procurées et dans chaque copie du mois de mars, les estimations finales pour l'année précédente sont disponibles. Les données sont pour le Canada, les provinces et certaines régions métropolitaines. Des tableaux supplémentaires procurent également des données désaisonnalisées et en dollars constants. On retrouve aussi une analyse des données, des définitions, la méthodologie, une appréciation de la qualité des données et une bibliographie.

	<i>l'exemplaire</i>	<i>par année</i>
Canada :	14,40 \$	144,00 \$
États-Unis :	17,30 \$ US	173,00 \$ US
Autres pays :	20,20 \$ US	202,00 \$ US

63-007

Ventes de véhicules automobiles neufs. Mensuel. Premier numéro, janv. 1932/févr. 1933. Bilingue.

ISSN 0705-5595.

DDC 381/.456292/0971.

La publication fournit des données mensuelles et cumulatives sur les ventes de

COMMERCE, CONSTRUCTION, FINANCE ET PRIX

véhicules automobiles neufs: nombre et valeur des voitures particulières, des camions et des autobus neufs par pays d'origine (Amérique du Nord, Japon et autres pays). Les données sont pour le Canada et les provinces. Des tableaux supplémentaires procurent également des données désaisonnalisées. On retrouve aussi une analyse des données, des définitions, la méthodologie, une bibliographie et une liste des fabricants nord-américains de véhicules automobiles et celle des importateurs et distributeurs de véhicules automobiles fabriqués outre-mer.

	<i>l'exemplaire</i>	<i>par année</i>
Canada :	14,40 \$	144,00 \$
États-Unis :	17,30 \$ US	173,00 \$ US
Autres pays :	20,20 \$ US	202,00 \$ US

63-008

Commerce de gros. Mensuel. Premier numéro, nov. 1935. Bilingue.

ISSN 0380-7894.

DDC 381/2/0971.

Chaque mois, cette publication offre des estimations sur les variations en pourcentage des ventes et des inventaires et le rapport stocks / ventes des marchands de gros (ne sont pas comptés les agents et les courtiers ainsi que les grossistes en céréales et en produits pétroliers). Les données sont présentées à part pour neuf grands groupes de commerce au Canada et globalement pour cinq régions. La publication contient des tendances par rapport au mois précédent, à l'année précédente et le cumulatif, une rétrospective des six derniers mois et une analyse des données.

	<i>l'exemplaire</i>	<i>par année</i>
Canada :	14,40 \$	144,00 \$
États-Unis :	17,30 \$ US	173,00 \$ US
Autres pays :	20,20 \$ US	202,00 \$ US

63-011

Statistiques des restaurants, traiteurs et tavernes. Mensuel. Premier numéro, juin 1967. Bilingue.

ISSN 0226-2320.

DDC 338.4/76479571.

Cette publication présente les estimations mensuelles des recettes totales des restaurants, traiteurs et tavernes aux niveaux du Canada et des provinces. Les estimations pour les restaurants sont divisées en trois catégories - avec permis, sans permis et comptoirs de mets à emporter. On y trouve des commentaires sur les faits saillants des estimations mensuelles et une analyse de la part du marché des établissements à succursales versus les établissements indépendants. Ces faits saillants sont accompagnés par des tableaux et des

graphiques démontrant, en termes de dollars et de pourcentage, les fluctuations du mois de référence d'une année à l'autre. On y trouve aussi les chiffres révisés pour le mois précédent ainsi que, pour l'année courante, les estimations cumulatives jusqu'à ce jour.

	<i>l'exemplaire</i>	<i>par année</i>
Canada :	6,10 \$	61,00 \$
États-Unis :	7,30 \$ US	73,00 \$ US
Autres pays :	8,50 \$ US	85,00 \$ US

63-014

Stocks commerciaux. Mensuel. Premier numéro, mai 1972. Bilingue.

ISSN 0380-7177.

DDC 381/0971.

Cette publication présente des données sur les stocks et les rapports stocks-ventes pour les commerces de gros, les magasins à succursales, les grands magasins et les détaillants indépendants. Il s'agit des stocks de marchandises en magasin à la fin du mois ou du trimestre. Elle renferme des données sur la vente au détail, la composition par genre de commerce et une bibliographie.

	<i>l'exemplaire</i>	<i>par année</i>
Canada :	14,40 \$	144,00 \$
États-Unis :	17,30 \$ US	173,00 \$ US
Autres pays :	20,20 \$ US	202,00 \$ US

63-015

Bulletin des industries de service. Bimestriel. Premier numéro 1987. Bilingue.

ISSN 0847-0901.

DDC 338.7/61/0971.

Ce rapport, publié six fois par année, présente les résultats d'études spéciales sur les industries de service, fournit des renseignements préliminaires sur les tendances des recettes des industries de service, et sert aussi comme moyen pour promouvoir les données et les analyses concernant les industries de service.

	<i>l'exemplaire</i>	<i>par année</i>
Canada :	7,20 \$	43,00 \$
États-Unis :	8,65 \$ US	52,00 \$ US
Autres pays :	10,00 \$ US	60,00 \$ US

63-202

Le contrôle et la vente des boissons alcooliques au Canada. Annuel. Premier numéro 1928. Bilingue.

ISSN 0705-4319.

DDC 338.4/76631/0971.

Analyse les ventes des boissons alcooliques au Canada. Cette publication fait état des recettes des gouvernements rattachées directement aux boissons alcooliques. Comprend une analyse des don-

nées, des tableaux, des graphiques ainsi que des détails sur les importations et exportations de spiritueux, de vin et de bière. Des données chronologiques sont incluses. Cette publication est une excellente source d'information sur l'évolution dans la consommation et dans la vente des boissons alcooliques dans chaque province au Canada. **Note:** Cette publication est maintenant suspendue. Pour de plus amples renseignements sur les données récentes, veuillez contacter Tom Capland and (613) 951-0885 ou Patti Phillips au (613) 951-0767.

	<i>l'exemplaire</i>
Canada :	18,00 \$
États-Unis :	22,00 \$ US
Autres pays :	22,00 \$ US

63-204

Statistique de l'hébergement de voyageurs. Annuel. Premier numéro 1949. Bilingue.

ISSN 0380-5956.

DDC 338.4/76479471.

Statistiques des hôtels, motels, terrains de camping et autres moyens d'hébergement (recettes, nombre d'employés, dépenses et taux d'occupation, par exemple). Comprend des définitions, la méthodologie et une appréciation de la qualité des données.

	<i>l'exemplaire</i>
Canada :	22,00 \$
États-Unis :	26,00 \$ US
Autres pays :	31,00 \$ US

63-206

Production cinématographique. Annuel. Premier numéro 1952. Bilingue.

ISSN 0527-5768.

DDC 338.4/738483/0971.

Présente des données sur l'industrie cinématographique: production, nombre d'employés, traitements et salaires, recettes brutes et genre de films produits. Comprend une analyse des données, la méthodologie et une appréciation de la qualité des données.

	<i>l'exemplaire</i>
Canada :	20,00 \$
États-Unis :	21,00 \$ US
Autres pays :	21,00 \$ US

63-207

Cinéma et distributeurs de films. Annuel. Premier numéro 1930. Bilingue.

ISSN 0380-6294.

DDC 338.4/738483/0971.

Présente de statistiques sur les cinémas et ciné-parcs, distributeurs de films et la pro-

COMMERCE, CONSTRUCTION, FINANCE ET PRIX

duction de bandes vidéo, les établissements, les effectifs, les revenus et les dépenses, la capacité des cinémas, les taxes d'amusement au Canada et à l'étranger. Comprend la méthodologie, une appréciation de la qualité des données, des définitions et une analyse des données.

	<i>l'exemplaire</i>
Canada :	20,00 \$
États-Unis :	21,00 \$ US
Autres pays :	21,00 \$ US

63-210

Magasins de détail à succursales et les grands magasins. Annuel. Premier numéro 1933. Bilingue.
ISSN 0227-017X.
DDC 381/.12/0971.

Cette publication présente les ventes au détail des grands magasins et des magasins à succursales par genre de commerce, par province, selon certaines villes, selon le nombre de magasins exploités et selon le chiffre de vente annuel. On y trouve également des statistiques sur les stocks en fin d'année, le prix de revient des marchandises vendues, la marge bénéficiaire brute ainsi que les corrélations selon le chiffre de vente et la taille du magasin. De plus, on trouve dans la publication des données sur les ventes par pied (mètre) carré, les marchandises des grands magasins et les grands magasins à caractère «traditionnel» et «populaire». Elle comprend également des définitions, la méthodologie, une appréciation de la qualité des données, les répertoires des entreprises de magasins à succursales et des grands magasins au Canada, le questionnaire de l'enquête et une bibliographie.

	<i>l'exemplaire</i>
Canada :	34,00 \$
États-Unis :	41,00 \$ US
Autres pays :	48,00 \$ US

63-213

Exploitants de distributeurs automatiques. Annuel. Premier numéro 1959. Bilingue.
ISSN 0527-6411.
DDC 338.4/762982/0971.

Cette publication présente des données sur les ventes des exploitants de distributeurs automatiques selon le genre de machines et l'emplacement pour le Canada et les provinces. Elle comprend également des définitions, la méthodologie, une appréciation de la qualité des données, le questionnaire de l'enquête et une bibliographie.

	<i>l'exemplaire</i>
Canada :	22,00 \$
États-Unis :	26,00 \$ US
Autres pays :	31,00 \$ US

63-218

La vente directe au Canada. Annuel. Premier numéro 1966/1967. Bilingue.
ISSN 0590-5702.
DDC 381/.1/0971.

Cette publication présente les ventes au détail, hors magasin pour le Canada, des données sur les produits vendus et la répartition selon la méthode de distribution, tel que la vente personnelle, la poste ou toutes autres méthodes. Elle comprend également des définitions, la méthodologie, une appréciation de la qualité des données, le questionnaire de l'enquête et une bibliographie.

	<i>l'exemplaire</i>
Canada :	22,00 \$
États-Unis :	26,00 \$ US
Autres pays :	31,00 \$ US

63-219

Librairies de campus. Annuel. Premier numéro 1966/67/1968/69. Bilingue.
ISSN 0380-6286.
DDC 381/.450705/0971.

Cette publication présente les données sur les librairies de campus au Canada. Les ventes au détail incluant les manuels, les autres livres non obligatoires, la papeterie et les fournitures, ainsi que le nombre d'employés et la paye sont présentées aux niveaux national, provincial et pour certaines régions, par année scolaire. Elle comprend également des définitions, la méthodologie, une appréciation de la qualité des données, un répertoire des librairies de campus, le questionnaire de l'enquête et une bibliographie.

	<i>l'exemplaire</i>
Canada :	22,00 \$
États-Unis :	26,00 \$ US
Autres pays :	31,00 \$ US

63-222

Industrie des services informatiques. Annuel. Premier numéro 1972. Bilingue.
ISSN 0318-4064.
DDC 338.4/700164/0971.

Statistiques principales des entreprises dont la principale activité est de fournir des services informatiques. Les données fournies par tranche de recettes et par province démontrent la catégorie de clients, les dépenses d'exploitation et la répartition des recettes selon le genre de service. La publication contient l'analyse des données

et une discussion des objectifs de l'enquête, le contenu du questionnaire, la méthodologie et la qualité des données, ainsi qu'une rétrospective des statistiques clés, couvrant une période de cinq ans.

	<i>l'exemplaire</i>
Canada :	26,00 \$
États-Unis :	31,00 \$ US
Autres pays :	36,00 \$ US

63-223

Commerce de détail annuel. Annuel. Premier numéro 1986. Bilingue.
ISSN 0843-557X.
DDC 381/.1/0971.

Cette publication présente un tableau complet du commerce de détail au Canada pour deux années courantes. Certains ratios d'exploitation (achats, stocks, marge bénéficiaire, etc.) au niveau national, ainsi que les ventes au détail et le nombre de locaux, aux niveaux national et provincial sont illustrés. On retrouve également des définitions, la méthodologie, la fiabilité des données et la Classification type des industries pour 1980.

	<i>l'exemplaire</i>
Canada :	22,00 \$
États-Unis :	26,00 \$ US
Autres pays :	31,00 \$ US

63-224

Recueil statistique des études de marché. Annuel. Premier numéro 1975. Bilingue.
ISSN 0590-9325.
DDC 658.8/3971.

Ce recueil constitue une source complète de statistiques socio-économiques. Il s'adresse à tous ceux et celles qui s'intéressent au marché canadien de la consommation, plus particulièrement aux spécialistes des études de marché, des stratégies de mise en marché, des techniques marchandes et de la vente. Les données qu'il renferme sont utiles à la mise en marché des produits et services destinés aux consommateurs et aux entreprises. Elles permettent en effet de tracer le portrait des principales branches d'activités (y compris les petites entreprises) et des consommateurs dans toutes les provinces et dans quarante cinq grandes villes. Les données sur le commerce international et les projections des tendances démographiques et économiques peuvent être très utiles aux entreprises qui désirent prendre de l'expansion ou élargir la gamme de leurs produits. Ce recueil a fait l'objet d'une importante mise à jour: l'édition de 1990 comprend des données tirées du recensement de 1986 ainsi que des renseignements sur les petites entre-

COMMERCE, CONSTRUCTION, FINANCE ET PRIX

prises et sur le commerce des biens et services entre le Canada et les États-Unis.

l'exemplaire

Canada : 94,00 \$
États-Unis : 113,00 \$ US
Autres pays : 132,00 \$ US



63-226

Statistique sur le commerce de gros, marchands de gros, agents et courtiers. Annuel. Premier numéro 1981. Bilingue.

ISSN 0823-1214.
DDC 381/.2/0971.

Cette publication annuelle fournit un portrait statistique complet du secteur du commerce de gros pour l'année d'enquête la plus récente ainsi qu'une version révisée, plus complète pour l'année précédente. On y trouve les principales statistiques telles que le volume des ventes, les ventes et recettes nettes, les achats, les stocks, les salaires et traitements des établissements des marchands de gros ainsi que des agents et courtiers. Les données sont ventilées selon le genre de commerce tel que décrit dans la Classification des activités économiques, ainsi que selon les provinces. La publication comprend une description de la terminologie, une appréciation de la qualité des données, une liste des genres de commerce, les questionnaires de l'enquête et une bibliographie.

l'exemplaire

Canada : 34,00 \$
États-Unis : 41,00 \$ US
Autres pays : 48,00 \$ US

63-232

Services aux entreprises. Annuel. Premier numéro 1984/86. Bilingue.

ISSN 0838-2182.
DDC 338.7/61/0971.

Cette publication qui couvre une période de trois ans contient des renseignements sur l'aspect financier, le marketing et l'emploi. Les trente-quatre industries comprises dans cette publication ont pour but de fournir des services aux autres entreprises, tels des services de publicité, d'ingénieurs, d'informatique, de courtiers en douane, de location d'autos, de camions et de matériel et de conciergerie. Cette publication comprend les industries des services aux entreprises (groupe 77 de la Classification type des entreprises de 1980) et les autres industries de services (groupe 99). Les données sont publiées au niveau du Canada et des provinces.

l'exemplaire

Canada : 30,00 \$
États-Unis : 36,00 \$ US
Autres pays : 42,00 \$ US

63-233

Services de divertissements et services personnels. Annuel. Premier numéro 1984/1986. Bilingue.

ISSN 0838-2174.
DDC 338.7/61/0971.

Cette publication qui est semblable à celle des *Services aux entreprises* (n° 63-232 au catalogue) couvre une période de trois ans et fournit des renseignements sur l'aspect financier, le marketing et l'emploi pour vingt-sept industries. Cette publication comprend les industries de services de divertissements et loisirs (groupe 96 de la Classification type des industries de 1980) et les industries des services personnels et domestiques (groupe 97). Les données sont publiées au niveau du Canada et des provinces.

l'exemplaire

Canada : 30,00 \$
États-Unis : 36,00 \$ US
Autres pays : 42,00 \$ US

63-532

Directeurs de funérailles. Quadriennal. Premier numéro 1976. Bilingue.

ISSN 0575-8629.
DDC 338.4/736375/0971.

Présente des données sur les services funéraires: recettes selon la source et le genre de service, coût funéraire moyen, stocks, achats et dépenses. Comprend la méthodologie, une appréciation de la qualité des données, des définitions et une analyse

l'exemplaire

Canada : 20,00 \$
États-Unis : 21,00 \$ US
Autres pays : 21,00 \$ US

63-537

Bureaux d'architectes, d'ingénieurs-conseils et de services scientifiques, 1986. 58 p. 28 cm. 1989. Bilingue.

ISBN 0-660-54209-9.
DDC 338.4/762/000971.

Statistiques principales des bureaux d'architectes, d'ingénieurs-conseils et des entreprises fournissant des services scientifiques et techniques. Les données concernant chaque industrie sont fournies par tranche de recettes et par province, et démontrent l'emploi, les dépenses d'exploitation et la répartition des recettes selon le domaine de spécialisation. La publication contient l'analyse des données ainsi qu'une discussion des objectifs de l'enquête, la méthodologie et la qualité des données.

l'exemplaire

Canada : 33,00 \$
États-Unis : 35,00 \$ US
Autres pays : 35,00 \$ US

63-603

Résultats de l'exploitation, magasins de vente au détail de vêtements pour hommes. Irrégulier. Premier numéro 1974. Bilingue.

ISSN 0829-7401.
DDC 381/.45687/088041.

Présente des données sur les magasins de vente au détail de vêtements pour hommes: résultats de l'exploitation et fournit des ratios de bénéfices bruts, dépenses détaillées et bénéfices nets en pourcentage des ventes nettes pour les sociétés et les entreprises individuelles. Ces ratios sont, dans la mesure du possible, stratifiés selon le chiffre des ventes par province ou région. Afin d'accroître l'utilité des données, chaque ratio financier comporte la «moyenne» et la «médiane». Comprend une bibliographie.

l'exemplaire

Canada : 15,00 \$
États-Unis : 16,00 \$ US
Autres pays : 16,00 \$ US

63-607

Résultats de l'exploitation, pharmacies au détail. Irrégulier. Premier numéro 1978. Bilingue.

ISSN 0829-741X.
DDC 381/.456154/0971.

COMMERCE, CONSTRUCTION, FINANCE ET PRIX

Présente des données sur les pharmacies au détail: résultats de l'exploitation et fournit des ratios de bénéfices bruts, dépenses détaillées et bénéfices nets en pourcentage des ventes nettes pour les sociétés et les entreprises individuelles. Ces ratios sont, dans la mesure du possible, stratifiés selon le chiffre des ventes par province ou région. Afin d'accroître l'utilité des données, chaque ratio financier comporte la «moyenne» et la «médiane». Comprend une analyse des données, la méthodologie et une bibliographie.

l'exemplaire

Canada :	15,00 \$
États-Unis :	16,00 \$ US
Autres pays :	16,00 \$ US

63-608

Résultats de l'exploitation, fleuristes détaillants. Biennal. Premier numéro 1979. Bilingue.
ISSN 0833-2274.
DDC 381/.456359/0971.

Présente des données sur les fleuristes détaillants: résultats de l'exploitation et fournit des ratios de bénéfices bruts, dépenses détaillées et bénéfices nets en pourcentage des ventes nettes pour les sociétés et les entreprises individuelles. Ces ratios sont, dans la mesure du possible, stratifiés selon le chiffre des ventes par province ou région. Afin d'accroître l'utilité des données, chaque ratio financier comporte la «moyenne» et la «médiane». Comprend une analyse des données, la méthodologie et une bibliographie.

l'exemplaire

Canada :	15,00 \$
États-Unis :	16,00 \$ US
Autres pays :	16,00 \$ US

63-609

Résultats de l'exploitation, bijouteries au détail. Annuel. Premier numéro 1978. Bilingue.
ISSN 0833-2282.
DDC 381/.4573927/0971.

Présente des données sur les magasins indépendants de vente au détail de bijouterie: résultats de l'exploitation et fournit des ratios de bénéfices bruts, dépenses détaillées et bénéfices nets en pourcentage des ventes nettes pour les sociétés et les entreprises individuelles. Ces ratios sont, dans la mesure du possible, stratifiés selon le chiffre de ventes par province ou région. Afin d'accroître l'utilité des données, chaque ratio financier comporte la «moyenne» et la «médiane». Comprend une analyse des données, la méthodologie et une bibliographie.

l'exemplaire

Canada :	15,00 \$
États-Unis :	16,00 \$ US
Autres pays :	16,00 \$ US

CONSTRUCTION ET HABITATION

64-001

Permis de bâtir. Mensuel. Premier numéro, déc. 1922. Bilingue.
ISSN 0318-8809.
DDC 338.4/769/00971.

Statistiques sur les permis de bâtir délivrés par les municipalités: nombre de nouveaux logements selon le genre; valeur des constructions domiciliaires, commerciales, gouvernementales et institutionnelles pour chaque municipalité, région métropolitaine, division de recensement et province. Donne plus de détails selon le genre et la valeur des constructions pour les provinces. Comprend une analyse des données et des définitions.

l'exemplaire par année

Canada :	22,10 \$	221,00 \$
États-Unis :	26,50 \$ US	265,00 \$ US
Autres pays :	30,90 \$ US	309,00 \$ US

64-002

Logements mis en chantier et parachevés. Mensuel. Premier numéro, avril 1946. Dernier numéro, décembre 1989. Bilingue. **Ne paraît plus.**
ISSN 0319-8278.
DDC 338.4/76908/0971.

Construction de logements permanents au Canada, avec le nombre des mises en chantier, de logements terminés et des logements en construction; chiffres mensuels des provinces et des centres urbains de 10,000 habitants ou plus; des données trimestrielles pour toutes les régions. Elle comprend des définitions et des faits saillants.

l'exemplaire

Canada :	13,70 \$
États-Unis :	16,40 \$ US
Autres pays :	16,40 \$ US

64-201

La construction au Canada. Annuel. Premier numéro 1951/1953. Bilingue.
ISSN 0527-4974.
DDC 338.4/769/00971.

Cette publication contient les données relatives à la valeur totale des travaux de construction achetés. L'analyse comprend les données relatives à la construction tant

en dollars courants qu'en dollars constants pour la construction neuve et les réparations, ainsi que pour le genre de construction, par secteur et par province. Soixante-dix genres différents de constructions sont couverts. La publication consacre également une section à la main-d'oeuvre et au coût des matériaux. Les totalisations portent principalement sur les immobilisations prévues pour la prochaine année, les estimations provisoires des investissements réels pour l'année en cours et les investissements réels pour l'année précédente.

l'exemplaire

Canada :	39,00 \$
États-Unis :	47,00 \$ US
Autres pays :	55,00 \$ US

64-202

L'équipement ménager. Annuel. Premier numéro, sept. 1953. Bilingue.
ISSN 0318-5273.
DDC 363.5/0971.

L'enquête-échantillon sur l'équipement ménager est menée chaque printemps. Les estimations portent sur les systèmes de chauffage, l'alimentation en eau, les installations de cuisson, les toilettes et les appareils ménagers tels que les réfrigérateurs, les fours à micro-ondes, les machines à laver et les sècheuses dans les foyers canadiens. Cette enquête-échantillon englobe aussi des biens comme les téléphones, les radios, les téléviseurs et les automobiles. Selon une formule de rotation, on pose des questions sur le matériel récréatif, les systèmes et les combustibles de chauffage d'appoint, l'état du logement ainsi que sur d'autres articles ménagers. La publication comprend une analyse des données, des définitions, une appréciation de la qualité des données et les questionnaires de l'enquête.

l'exemplaire

Canada :	28,00 \$
États-Unis :	34,00 \$ US
Autres pays :	39,00 \$ US

64-203

Permis de bâtir, sommaire annuel. Annuel. Premier numéro 1966. Bilingue.
ISSN 0575-7975.
DDC 338.4/769/00971.

Sommaire annuel des données sur le nombre et la valeur des permis de bâtir délivrés dans plus de 1.600 municipalités canadiennes. Données présentées sous la même forme que dans la publication mensuelle 64-001. Comprend une analyse des données et une bibliographie.

COMMERCE, CONSTRUCTION, FINANCE ET PRIX

l'exemplaire

Canada :	56,00 \$
États-Unis :	67,00 \$ US
Autres pays :	78,00 \$ US

64-204

Entrepreneurs en métiers mécaniques. Annuel. Premier numéro 1967. Bilingue. ISSN 0835-1031.

DDC 338.4/76928/0971.

Cette publication contient des données agrégées sur les entrepreneurs d'installations mécaniques (c.-à-d. la plomberie, le chauffage et le refroidissement, les travaux de tôlerie, etc.). Il s'agit de l'une des sept publications qui résultent du recensement annuel du secteur de la construction qui vise à fournir des statistiques sur ce secteur. La valeur des intrants et des extrants, de même que le nombre d'heures de travail et d'années-personnes, sont fournis selon la région et le métier. Certaines données du bilan et des ratios financiers y figurent également. La publication comprend une introduction, un sommaire des données accompagné de tableaux et graphiques analytiques, des définitions et une description des méthodes.

l'exemplaire

Canada :	22,00 \$
États-Unis :	26,00 \$ US
Autres pays :	31,00 \$ US

64-205

Entrepreneurs en métiers électriques. Annuel. Premier numéro 1969. Bilingue. ISSN 0835-104X.

DDC 338.4/762131/0971.

Cette publication contient des données agrégées sur les entrepreneurs d'installations électriques. Il s'agit de l'une des sept publications qui résultent du recensement annuel du secteur de la construction qui vise à fournir des statistiques sur ce secteur. La valeur des intrants et des extrants, de même que le nombre d'heures de travail et d'années-personnes, sont fournis selon la province et la tranche de taille. Certaines données du bilan et des ratios financiers y figurent également. La publication comprend une introduction, un sommaire des données accompagné de tableaux et graphiques analytiques, des définitions et une description des méthodes.

l'exemplaire

Canada :	22,00 \$
États-Unis :	26,00 \$ US
Autres pays :	31,00 \$ US

64-206

Entrepreneurs de grande route, chemin, rue et pont. Annuel. Premier numéro 1970. Bilingue.

ISSN 0835-1058.

DDC 338.4/7624/0971.

Cette publication contient des données agrégées sur les entrepreneurs généraux dont l'activité principale est la construction de grandes routes, de chemins, de rues et de ponts. Il s'agit de l'une des sept publications qui résultent du recensement annuel du secteur de la construction qui vise à fournir des statistiques sur ce secteur. La valeur des intrants et des extrants, de même que le nombre d'heures de travail et d'années-personnes, sont fournis selon la province et le groupe de taille. Certaines données du bilan et des ratios financiers y figurent également. La publication comprend une introduction, un sommaire des données accompagné de tableaux et de graphiques analytiques, des définitions et une description des méthodes.

l'exemplaire

Canada :	22,00 \$
États-Unis :	26,00 \$ US
Autres pays :	31,00 \$ US

64-207

Entrepreneurs généraux et promoteurs non résidentiels. Annuel. Premier numéro 1971. Bilingue.

ISSN 0835-1066.

DDC 338.4/769/00971.

Cette publication contient des données agrégées sur les entrepreneurs généraux dont l'activité principale est la construction de bâtiments non résidentiels. Il s'agit de l'une des sept publications qui résultent du recensement annuel du secteur de la construction qui vise à fournir des statistiques sur ce secteur. La valeur des intrants et des extrants, de même que le nombre d'heures de travail et d'années-personnes, sont fournis selon la province et le groupe de taille. Certaines données du bilan et des ratios financiers y figurent également. La publication comprend une introduction, un sommaire des données accompagné de tableaux et de graphiques analytiques, des définitions et une description des méthodes.

l'exemplaire

Canada :	22,00 \$
États-Unis :	26,00 \$ US
Autres pays :	31,00 \$ US

64-208

Entrepreneurs généraux et promoteurs résidentiels. Annuel. Premier numéro 1973. Bilingue.

ISSN 0835-1074.

DDC 338.4/76908/0971.

Cette publication contient des données agrégées sur les entrepreneurs généraux dont l'activité principale est la construction de bâtiments résidentiels. Il s'agit de l'une des sept publications qui résultent du recensement annuel du secteur de la construction qui vise à fournir des statistiques sur ce secteur. La valeur des intrants et des extrants, de même que le nombre d'heures de travail et d'années-personnes, sont fournis selon la province et le groupe de taille. Certaines données du bilan et des ratios financiers y figurent également. La publication comprend une introduction, un sommaire des données accompagné de tableaux et de graphiques analytiques, des définitions et une description des méthodes.

l'exemplaire

Canada :	22,00 \$
États-Unis :	26,00 \$ US
Autres pays :	31,00 \$ US

64-209

Entrepreneurs en gros travaux de génie. Annuel. Premier numéro 1975. Bilingue.

ISSN 0835-1082.

DDC 338.4/7624/0971.

Cette publication contient des données agrégées sur les entrepreneurs généraux dont l'activité principale est la construction d'installations lourdes telles que des centrales électriques, des canalisations et des systèmes d'égout, des installations de gaz et de pétrole, des constructions maritimes et autres. Il s'agit de l'une des sept publications qui résultent du recensement annuel du secteur de la construction qui vise à fournir des statistiques sur ce secteur. La valeur des intrants et des extrants, de même que le nombre d'heures de travail et d'années-personnes, sont fournis selon la province, le groupe de taille et les principaux types de travaux. Certaines données du bilan et des ratios financiers y figurent également. La publication comprend une introduction, un sommaire des données accompagné de tableaux et de graphiques analytiques, des définitions et une description des méthodes.

l'exemplaire

Canada :	22,00 \$
États-Unis :	26,00 \$ US
Autres pays :	31,00 \$ US

64-210

Entrepreneurs en métiers spécialisés. Annuel. Premier numéro 1975. Bilingue.

ISSN 0835-1090.

DDC 338.4/7624/0971.

COMMERCE, CONSTRUCTION, FINANCE ET PRIX

Cette publication contient des données agrégées sur les entrepreneurs en métiers spécialisés (c.-à-d. les sous-traitants). Il s'agit de l'une des sept publications qui résultent du recensement annuel du secteur de la construction qui vise à fournir des statistiques sur ce secteur. La valeur des intrants et des extrants, de même que le nombre d'heures de travail et d'années-personnes, sont fournis selon la région et le métier. Certaines données du bilan et des ratios financiers y figurent également. La publication comprend une introduction, un sommaire des données accompagné de tableaux et graphiques analytiques, des définitions et une description des méthodes.

	<i>l'exemplaire</i>
Canada :	27,00 \$
États-Unis :	32,00 \$ US
Autres pays :	38,00 \$ US

64-601

L'équipement ménager, 1977-1981 (estimations rectifiées) / Statistique Canada, Division du revenu et des dépenses des consommateurs. 46 p. 28 cm, 1982. Bilingue.

ISBN 0-660-51980-1.

DDC 338.4/769/00971.

Les estimations d'enquête sont révisées au moment de la parution des résultats du dernier recensement du Canada. La dernière révision, fondée sur le recensement de 1981, a touché les données recueillies de 1977 à 1981. Tous les tableaux qui paraissent dans le numéro 64-202 pour ces années ont été révisés et sont présentés dans ce rapport.

Prix : Édition antérieure

COMMERCE INTERNATIONAL

65-001

Sommaire du commerce international du Canada (base du S.H.). Mensuel. Premier numéro, janv. 1947. Bilingue.

ISSN 0828-1556.

DDC 382/.0971.

Vous trouverez dans cette publication des faits saillants, des définitions et quelques articles sur le commerce au Canada, ainsi qu'une série de tableaux et de graphiques récapitulatifs contenant des données commerciales mensuelles, trimestrielles et annuelles sur la base douanière et de la balance des paiements. Les données sont présentées par marché principal, par pays, par catégorie de marchandise et par province. Les indices des prix et de volume et les dollars constants sont aussi inclus.

	<i>l'exemplaire</i>	<i>par année</i>
Canada :	18,20 \$	182,00 \$
États-Unis :	21,80 \$ US	218,00 \$ US
Autres pays :	25,50 \$ US	255,00 \$ US

65-001P

Communiqué préliminaire sur le commerce international du Canada (base du S.H.). Mensuel. Premier numéro, mars 1985. Bilingue.

ISSN 0828-1998.

DDC 382/.0971.

Ce bulletin d'information mensuel présente les chiffres préliminaires du commerce de marchandises avant la parution des publications régulières du commerce international. Ce communiqué analyse le commerce canadien sur la base de la balance des paiements et est complété par une série de tableaux et de graphiques récapitulatifs, et par des articles traitant des développements récents dans le domaine de la méthodologie et du commerce canadien des marchandises. Les données sont publiées à 8 h 30 (h.n.e.)

	<i>l'exemplaire</i>	<i>par année</i>
Canada :	10,00 \$	100,00 \$
États-Unis :	12,00 \$ US	120,00 \$ US
Autres pays :	14,00 \$ US	140,00 \$ US

65-001P Service de télécopieur (10-002)

Afin de combler la demande des clients, une dissémination plus rapide des données publiées dans le *Communiqué préliminaire sur le commerce international* (n° 65-001P au catalogue), la Division du commerce international offrira un service de transmission par télécopieur des tableaux de la publication et ce, le matin même de la parution (7 heures h.n.e.). Ce service, qui entrera en vigueur lors de la parution des données de janvier 1990, comprend à la fois un abonnement à la publication en plus des tableaux transmis directement par télécopieur.

	<i>par année</i>
Canada :	250,00 \$
États-Unis :	350,00 \$ US
Autres pays :	350,00 \$ US

65-003

Exportations par pays (base du S.H.). Trimestriel. Premier numéro, mars 1944. Bilingue.

ISSN 0848-2896.

Mauvais ISSN (0703-0533) imprimé dans la publication.

DDC 382/.6/0971.

Chaque trimestre, cette publication présente des données pour le Canada sur les exportations nationales (valeurs unique-

ment) par pays et par marchandise, selon le Système harmonisé (S.H.) à deux chiffres, où figurent les données du dernier trimestre ainsi que les totaux cumulatifs pour l'année en cours (répartis par province d'origine).

	<i>l'exemplaire</i>	<i>par année</i>
Canada :	82,75 \$	331,00 \$
États-Unis :	99,25 \$ US	397,00 \$ US
Autres pays :	115,75 \$ US	463,00 \$ US

65-004

Exportations par marchandise (base du S.H.). Mensuel. Premier numéro, janv. 1944. Bilingue.

ISSN 0848-2918.

Mauvais ISSN (0318-238X) imprimé dans la publication.

DDC 382/.6/0971.

Cette publication présente des données détaillées sur les exportations (quantité et valeur), les totaux mensuels et cumulatifs, par marchandise et par pays selon le Système harmonisé (S.H.) à six chiffres, ainsi que des données sommaires par pays, section (S.H.) et province d'origine.

	<i>l'exemplaire</i>	<i>par année</i>
Canada :	55,10 \$	551,00 \$
États-Unis :	66,10 \$ US	661,00 \$ US
Autres pays :	77,10 \$ US	771,00 \$ US

65-006

Importations par pays (base du S.H.). Trimestriel. Premier numéro, mars 1944. Bilingue.

ISSN 0844-837X.

DDC 382/.5/0971.

Chaque trimestre, cette publication présente des données sur les importations (valeurs uniquement) par pays et par marchandise selon le Système harmonisé (S.H.) à deux chiffres, où figure le dernier trimestre ainsi que les totaux cumulatifs pour l'année en cours (répartis par province de dédouanement).

	<i>l'exemplaire</i>	<i>par année</i>
Canada :	82,75 \$	331,00 \$
États-Unis :	99,25 \$ US	397,00 \$ US
Autres pays :	115,75 \$ US	463,00 \$ US

65-007

Importation par marchandise (base du S.H.). Mensuel. Premier numéro, janv. 1944. Bilingue.

ISSN 0848-290X.

Mauvais ISSN (0318-2398) imprimé dans la publication.

DDC 382/.5/0971.

Cette publication présente des données sur les importations (quantité et valeur), les

COMMERCE, CONSTRUCTION, FINANCE ET PRIX

totaux mensuels et cumulatifs par marchandise et par pays selon le Système harmonisé (S.H.) à six chiffres, ainsi que des données sommaires par pays, section (S.H.) et province de dédouanement.

	<i>l'exemplaire</i>	<i>par année</i>
Canada :	55,10 \$	551,00 \$
États-Unis :	66,10 \$ US	661,00 \$ US
Autres pays :	77,10 \$ US	771,00 \$ US

65-202

Exportations, commerce de marchandises (base du S.H.). Annuel. Premier numéro 1939. Bilingue.
ISSN 0844-8361.

Mauvais ISSN (0317-5375) imprimé dans la publication.
DDC 382/6/0971.

Cette publication fournit des données détaillées sur les exportations annuelles pour l'année courante (quantité et valeur) par marchandise et par pays selon le Système harmonisé (S.H.) à six chiffres. Y figurent également des données sommaires par pays et par marché principal jusqu'à dix ans; la province d'origine par pays de destination (y compris les états américains); le mode de transport pour l'année courante; ainsi que des sommaires de groupements des exportations par pays pour cinq ans.

	<i>l'exemplaire</i>
Canada :	166,00 \$
États-Unis :	199,00 \$ US
Autres pays :	232,00 \$ US

65-203

Importations, commerce de marchandises (base du S.H.). Annuel. Premier numéro 1939. Bilingue.
ISSN 0844-8353.

Mauvais ISSN (0317-5375) imprimé dans la publication.
DDC 382/5/0971.

Cette publication fournit des données détaillées sur les importations annuelles pour l'année courante, leur valeur uniquement par marchandise et par pays d'après le Système harmonisé (S.H.) à six chiffres. Y figurent également des données sommaires par pays d'origine, pays de consignment et marché principal jusqu'à dix ans; la province de dédouanement par pays (y compris les états américains); le mode de transport pour l'année courante; et les sommaires de groupements des importations par pays d'origine pour une durée de cinq ans.

	<i>l'exemplaire</i>
Canada :	166,00 \$
États-Unis :	199,00 \$ US
Autres pays :	232,00 \$ US

65-503

Profil du commerce international canadien / Statistique Canada, Division du commerce international. 75 p. 28 cm. 1985. Bilingue.

ISBN 0-660-52869-X.
DDC 382/0971.

Ce recueil de graphiques étudie les relations du Canada avec ses principaux partenaires commerciaux entre 1970 et 1984. Parmi les faits saillants, on compte la baisse de l'importance des échanges commerciaux avec l'Europe et la tendance nouvelle vers un excédent commercial plutôt qu'un déficit dans le secteur automobile. On y présente également les événements ayant eu des répercussions sur les pratiques commerciales du Canada avec les autres pays.

	<i>l'exemplaire</i>
Canada :	25,00 \$
États-Unis :	26,00 \$ US
Autres pays :	26,00 \$ US

VOYAGES INTERNATIONAUX

66-001

Voyages internationaux. Trimestriel. Premier numéro 1931. Bilingue.
ISSN 0838-3952.

DDC 338.4/79171/0464.

Ce rapport contient des renseignements mensuels couvrant les deux dernières années par province d'entrée, présentés sous forme de tableaux, graphiques et texte sommaire d'analyse du trimestre. On y trouve aussi le moyen de transport et le pays de résidence des visiteurs. Ce rapport comprend des estimations préliminaires du compte des voyages, chiffres désaisonnalisés et non désaisonnalisés.

	<i>l'exemplaire</i>	<i>par année</i>
Canada :	38,50 \$	154,00 \$
États-Unis :	46,25 \$ US	185,00 \$ US
Autres pays :	54,00 \$ US	216,00 \$ US

66-001P

Voyages internationaux, renseignements préliminaires. Mensuel. Premier numéro, avril 1985. Bilingue. (Tounscope).
ISSN 0705-5269.

DDC 338.4/79171/0464.

Ce bulletin fournit des renseignements préliminaires par mois et pour l'année en cours sur les visiteurs entrant au Canada et les résidents canadiens revenant de l'étranger. Il comprend aussi une estimation des voyages d'une nuit et plus par province d'entrée (visiteurs) et des rentrées (résidents canadiens). Ce bulletin

paraît sept semaines après la période de référence.

	<i>l'exemplaire</i>	<i>par année</i>
Canada :	6,10 \$	61,00 \$
États-Unis :	7,30 \$ US	73,00 \$ US
Autres pays :	8,50 \$ US	85,00 \$ US

66-201

Voyages internationaux, voyages entre le Canada et les autres pays. Annuel. Premier numéro 1920. Bilingue. (Touriscope).

ISSN 0317-6738.

DDC 338.4/79171/0464.

Ce rapport présente un résumé des renseignements annuels des voyages internationaux, avec tableaux, graphiques, cartes et sommaire analytique des voyages entre le Canada et les autres pays. La publication fournit un profil des voyageurs internationaux par province, pays de résidence, destination, mode de transport, but de voyage, durée, dépenses, groupes d'âge et sexe.

	<i>l'exemplaire</i>
Canada :	34,00 \$
États-Unis :	41,00 \$ US
Autres pays :	48,00 \$ US

BALANCE DES PAIEMENTS ET INVESTISSEMENTS INTERNATIONAUX

67-001

Balance des paiements internationaux du Canada. Trimestriel. Premier numéro 1953. Bilingue. (Système de comptabilité nationale).

ISSN 0847-074X.

DDC 382.1/7/0971.

La publication présente les transactions du Canada avec les non-résidents sur une base trimestrielle. Ces transactions sont regroupées sous deux comptes: le compte courant pour les marchandises, services, revenus de placement et les transferts; le compte de capital pour les emprunts et placements à l'étranger. Les transactions sont réparties selon six zones géographiques (trimestriellement et annuellement) pour l'année en cours et les deux années précédentes, avec une analyse des développements du trimestre courant. La publication du quatrième trimestre inclut: le détail de certains comptes, des données historiques à partir de 1973 pour six zones géographiques et, à partir de 1927, pour l'ensemble des non-résidents.

COMMERCE, CONSTRUCTION, FINANCE ET PRIX

	<i>l'exemplaire</i>	<i>par année</i>
Canada :	27,50 \$	110,00 \$
États-Unis :	33,00 \$ US	132,00 \$ US
Autres pays :	38,50 \$ US	154,00 \$ US

67-001P

Balance des paiements internationaux du Canada. Trimestriel. Premier numéro, 2e trimestre 1980. Bilingue.

ISSN 0847-074X.

DDC 382.1/7/0971.

Communiqué précédant la publication n° 67-001 au catalogue. Présente les transactions du Canada avec tous les non-résidents et les résidents des États-Unis, ainsi que les faits saillants du trimestre en cours et des données sur les deux années précédentes.

	<i>l'exemplaire</i>	<i>par année</i>
Canada :	10,25 \$	41,00 \$
États-Unis :	12,25 \$ US	49,00 \$ US
Autres pays :	14,25 \$ US	57,00 \$ US

67-002

Opérations en valeurs mobilières avec les non-résidents. Mensuel. Premier numéro 1935. Bilingue.

ISSN 0702-6587.

DDC 332.6/73/0971.

Présente le commerce d'obligations et d'actions canadiennes et étrangères avec les non-résidents. Le commerce en valeurs mobilières en cours est présenté sur une base mensuelle tandis que les nouvelles émissions et les remboursements sont trimestriels. Les données mensuelles sur les transactions brutes et nettes sont réparties selon les États-Unis, le Royaume-Uni, l'Europe continentale, le Japon et les autres pays, par genre de valeurs mobilières; les données sur les deux années précédentes sont aussi incluses. Les faits saillants sont présentés pour la période sous revue. La publication de décembre contient des données historiques et une analyse annuelle. Antérieurement *Opérations avec des non-résidents sur des valeurs mobilières*.

	<i>l'exemplaire</i>	<i>par année</i>
Canada :	15,80 \$	158,00 \$
États-Unis :	19,00 \$ US	190,00 \$ US
Autres pays :	22,10 \$ US	221,00 \$ US

67-202

Bilan des investissements internationaux du Canada. Annuel. Premier numéro 1926/1967. Bilingue. (Système de comptabilité nationale).

ISSN 0318-8868.

DDC 332.6/73/0971.

Présente la position financière du Canada en termes d'investissements étrangers au Canada et les investissements canadiens à l'étranger pour les fins d'année. Contient une analyse détaillée par genre d'investissement, par industrie, par pays. Une analyse est aussi faite de la position relative d'appartenance et de contrôle canadien et étranger du capital employé. Les données détaillées couvrent une période de huit ans. Antérieurement *Bilan canadien des investissements internationaux*.

	<i>l'exemplaire</i>
Canada :	37,00 \$
États-Unis :	44,00 \$ US
Autres pays :	52,00 \$ US

67-203

Les transactions internationales de services du Canada. Annuel. Premier numéro 1986/1987. Bilingue. (Système de comptabilité nationale).

ISSN 0840-5859.

DDC 382.1/7/0971.

Présente les transactions internationales de services: voyages, transport, services commerciaux, services gouvernementaux et autres services. Les services commerciaux sont présentés en détail sur une période de cinq ans: recettes et paiements de seize catégories, par zone géographique, par pays de contrôle, par industrie et, pour chaque catégorie, selon que la transaction soit ou non avec une entité étrangère affiliée.

	<i>l'exemplaire</i>
Canada :	32,00 \$
États-Unis :	38,00 \$ US
Autres pays :	45,00 \$ US

67-509

Importations au Canada des entreprises sous contrôle national et étranger. Biennal. Premier numéro 1978. Bilingue.

ISSN 0830-0097.

DDC 382.1/5/0971.

Étude complète des importations canadiennes qui identifie le pays de contrôle de chaque firme importatrice. L'orientation relative, en terme d'importation, des firmes sous contrôles canadien et étranger au Canada a été mesurée par l'utilisation du ratio des importations d'une firme à ses ventes. On trouvera également ici une analyse de l'importance relative des importations des firmes étrangères en provenance de leur pays d'origine. L'étude renseigne aussi sur le degré de concentration des importations au Canada. Comprend une analyse des données, la méthodologie et

une bibliographie.

	<i>l'exemplaire</i>
Canada :	25,00 \$
États-Unis :	26,00 \$ US
Autres pays :	26,00 \$ US

67-510

Le commerce international des services du Canada, 1969 à 1984 / Statistique Canada, Balance des paiements, Division de l'économie internationale et financière. (Système de comptabilité nationale) 52 p. 28 cm. 1986. Bilingue.

ISBN 0-660-52885-1.

DDC 382.1/7/0971.

Présente une analyse des tendances dans ce secteur pour une période de 15 ans. Le texte analytique et les vingt-deux tableaux portent sur six des quinze années comprises entre 1969 et 1984. Les services commerciaux font l'objet d'une étude approfondie, avec des données détaillées publiées pour la première fois pour les années 1983 et 1984 et incluent des ventilations par industrie et par région. Les données sont présentées selon un maximum de six régions géographiques à travers le monde ainsi que pour seize catégories telles que consultation et autres services spécialisés, redevances et services informatiques. Les données permettent d'identifier si l'opération a été effectuée avec des sociétés affiliées étrangères ou non (par exemple, sociétés affiliées canadiennes avec leur bureau central à l'étranger).

	<i>l'exemplaire</i>
Canada :	15,00 \$
États-Unis :	16,00 \$ US
Autres pays :	16,00 \$ US

FINANCES PUBLIQUES

Note: Les publications suivantes produites par la Division des institutions publiques ont été suspendues. Pour de plus amples renseignements sur les données récentes, veuillez contacter Tom Capland au (613) 951-0885 ou Patti Phillips au (613) 951-0767.

68-204

Les finances publiques locales, recettes et dépenses, actif et passif, chiffres réels. Annuel. Premier numéro 1944. Bilingue.

ISSN 0703-2749.

DDC 336.014/71.

Présente les recettes et dépenses réelles à l'échelle provinciale et nationale. Les données sont classées suivant les principes de la gestion financière. Sont égale-

COMMERCE, CONSTRUCTION, FINANCE ET PRIX

ment compris des renseignements détaillés sur l'actif financier, le passif et la dette à long terme. Comprend des définitions, une analyse des données, un sommaire chronologique et une bibliographie.

l'exemplaire

Canada : 26,00 \$
États-Unis : 31,00 \$ US
Autres pays : 31,00 \$ US

68-207

Les finances publiques provinciales, revenus et dépenses. Annuel. Premier numéro 1950. Dernier numéro 1985. Bilingue. **Ne paraît plus.**

ISSN 0575-9498.

DDC 336/013/71.

Cette publication fait état des recettes des administrations provinciales selon la source et de leurs dépenses selon la fonction (objet) et renferme également des sommaires chronologiques pour une période de cinq ans qui sont conformes aux principes du système de gestion financière. On y trouve en outre un rapprochement des recettes et des dépenses avec celles des comptes publics provinciaux. La publication comprend une analyse des recettes et des dépenses des administrations provinciales, des notes explicatives, des graphiques et une liste des fonds spéciaux.

l'exemplaire

Canada : 26,00 \$
États-Unis : 31,00 \$ US
Autres pays : 31,00 \$ US

68-209

Les finances publiques provinciales, actif, passif, provenance et utilisation des fonds. Annuel. Premier numéro 1950. Bilingue.

ISSN 0710-1023.

DDC 336/013/71.

La publication analyse les actifs financiers et les dettes des administrations provinciales et territoriales. Comprend une analyse des données, des tableaux, des graphiques, un aperçu des emprunts contractés en devises étrangères, une liste des fonds spéciaux ainsi que des détails sur les diverses techniques de financement utilisées par les gouvernements provinciaux. Des données chronologiques pour la dernière décennie sont incluses. Cette publication donne une comparaison interprovinciale de la dette émise ou garantie par les administrations provinciales et territoriales.

l'exemplaire

Canada : 32,00 \$
États-Unis : 38,00 \$ US
Autres pays : 38,00 \$ US

68-211

Les finances publiques, fédérales, recettes et dépenses, actif et passif.

Annuel. Premier numéro 1953. Bilingue.

ISSN 0575-8505.

DDC 336.71.

Analyse des recettes et des dépenses de l'actif, du passif et de l'excédent de l'administration fédérale, suivant les concepts de gestion financière; on y trouve des classements recoupés par fonction et par objet économique, des analyses des sources et des utilisations des fonds, des transferts à d'autres niveaux d'administration, des transactions des fonds spéciaux et une analyse de la dette obligatoire. Comprend aussi un rapprochement entre les recettes et les dépenses suivant les concepts de gestion financière et les recettes et dépenses budgétaires inscrites aux comptes publics. Comprend une analyse des données et une bibliographie.

l'exemplaire

Canada : 26,00 \$
États-Unis : 31,00 \$ US
Autres pays : 31,00 \$ US

68-507F

Le système statistique de gestion des finances publiques. 177 p. 28 cm. 1984. F. et A.

ISBN 0-660-91244-9.

DDC 336.71.

Porte sur les opérations relatives au système statistique de gestion des finances publiques. Définit l'étendue et précise la nature des données dont nous disposons actuellement sur les transactions financières de l'État et les concepts qui sous-tendent ces données.

l'exemplaire

Canada : 15,00 \$
États-Unis : 16,00 \$ US
Autres pays : 16,00 \$ US

EMPLOI, CHÔMAGE ET REVENU DE LA MAIN-D'OEUVRE

MAIN-D'OEUVRE

71-001

La population active. Mensuel. Premier numéro, nov. 1945. Bilingue.

ISSN 0380-6804.

DDC 331.11/0971.

Ce mensuel présente les estimations désaisonnalisées et non désaisonnalisées de la population active, de l'emploi et du chômage ainsi que les taux de chômage et les taux d'activité selon certaines variables géographiques, démographiques et professionnelles. Elle comprend les mises à jour des séries historiques contenues dans 71-201, et, à l'occasion, des études ou analyses spéciales, une copie du questionnaire, des définitions, une liste des régions économiques et une bibliographie.

	<i>l'exemplaire</i>	<i>par année</i>
Canada :	17,90 \$	179,00 \$
États-Unis :	21,50 \$ US	215,00 \$ US
Autres pays :	25,10 \$ US	251,00 \$ US

71-001P

Information population active. Mensuel. Premier numéro, oct. 1976. Bilingue.

ISSN 0708-3157.

DDC 331.11/0971.

Cette publication fournit un ensemble des tableaux sommaires des estimations de la population active pour le Canada, les provinces et les régions métropolitaines, ainsi qu'un commentaire dégageant les plus récents changements concernant la population active du Canada. Cette publication est préliminaire à 71-001.

	<i>l'exemplaire</i>	<i>par année</i>
Canada :	6,30 \$	63,00 \$
États-Unis :	7,60 \$ US	76,00 \$ US
Autres pays :	8,80 \$ US	88,00 \$ US

71-201

Statistiques chronologiques sur la population active, chiffres réels, facteurs saisonniers et données désaisonnalisées. Annuel. Premier numéro 1953/1967. Bilingue.

ISSN 0703-2684.

DDC 331.11/0971.

Cette publication annuelle présente un recueil de statistiques chronologiques sur la population active ainsi que des données désaisonnalisées connexes. Elle contient aussi plusieurs centaines de séries chronologiques tirées de l'Enquête mensuelle sur la population active. Elle comprend une analyse des données, des définitions, une appréciation de la qualité des données et les questionnaires de

l'enquête.

	<i>l'exemplaire</i>
Canada :	61,00 \$
États-Unis :	73,00 \$ US
Autres pays :	85,00 \$ US

71-202

Rapport annuel du ministre de l'Expansion industrielle régionale présenté sous l'empire de la Loi sur les déclarations des corporations et des syndicats ouvriers. Partie II, Syndicats ouvriers. Annuel. Premier numéro 1963. Bilingue.

ISSN 0228-345X.

DDC 331.88/0971.

Le rapport contient des sommaires et des analyses statistiques concernant les activités des syndicats ouvriers au Canada ainsi que le fonctionnement et l'organisation des syndicats, les effectifs syndicaux féminins et masculins, la situation géographique des syndicats locaux et les industries auxquelles il sont reliés, les affiliations, et les activités des industries auxquelles il sont reliés, les affiliations, et les activités du mouvement syndical avec les syndicats internationaux du Canada.

	<i>l'exemplaire</i>
Canada :	34,00 \$
États-Unis :	41,00 \$ US
Autres pays :	48,00 \$ US

71-205

Les femmes au Canada. Annuel. Premier numéro 1986. Bilingue.

ISSN 0835-846X.

DDC 331.4/0971.

Ce rapport contient une étude des tendances annuelles de l'emploi et du chômage chez les femmes et des caractéristiques des emplois que celles-ci occupent (toute ou une partie de l'année, gain / salaire, adhésion syndicale, plan de pension).

	<i>l'exemplaire</i>
Canada :	12,00 \$
États-Unis :	14,00 \$ US
Autres pays :	17,00 \$ US

71-206

Les hommes au Canada. Annuel. Premier numéro 1986. Bilingue.

ISSN 0835-8478.

DDC 331.11/0971.

Ce rapport contient une étude des tendances annuelles de l'emploi et du chômage chez les hommes et des caractéristiques des emplois que ceux-ci occupent (toute ou une partie de l'année, gain / salaire, adhésion syndicale, plan de pension).

	<i>l'exemplaire</i>
Canada :	12,00 \$
États-Unis :	14,00 \$ US
Autres pays :	17,00 \$ US

71-207

Les jeunes au Canada. Annuel. Premier numéro 1986. Bilingue.

ISSN 0835-8486.

DDC 331.3/4/0971.

Ce rapport concerne les personnes âgées de 16 à 24 ans. Il contient des renseignements concernant l'activité sur le marché du travail, l'emploi et le chômage, les gains et la satisfaction au travail au cours de l'année.

	<i>l'exemplaire</i>
Canada :	12,00 \$
États-Unis :	14,00 \$ US
Autres pays :	17,00 \$ US

71-208

Les travailleurs plus âgés au Canada. Annuel. Premier numéro 1986. Bilingue.

ISSN 0835-8494.

DDC 331.3/94/0971.

Ce rapport concerne les personnes âgées de 45 à 69 ans. Il contient des renseignements concernant l'activité sur le marché du travail, l'emploi et le chômage, les gains et la satisfaction au travail au cours de l'année.

	<i>l'exemplaire</i>
Canada :	12,00 \$
États-Unis :	14,00 \$ US
Autres pays :	17,00 \$ US

71-214

Les travailleurs syndiqués au Canada. Annuel. Premier numéro 1986. Bilingue.

ISSN 0835-8554.

DDC 331.88/0971.

Ce rapport contient une étude des tendances annuelles de l'emploi et du chômage chez les travailleurs syndiqués et des caractéristiques des emplois que celles-ci occupent (toute ou une partie de l'année, gain / salaire, adhésion syndicale, plan de pension).

	<i>l'exemplaire</i>
Canada :	12,00 \$
États-Unis :	14,00 \$ US
Autres pays :	17,00 \$ US

71-519 voir 71-535 n° 2

EMPLOI, CHÔMAGE ET REVENU DE LA MAIN-D'OEUVRE

71-529

Moyennes annuelles de la population active, 1981-1988 / Statistique Canada, Division des enquêtes-ménages. 377 p. 28 cm. 1989. Bilingue.

ISBN 0-660-54218-8

DDC 331.11/0971.

Cette publication contient les moyennes annuelles, pour les années 1981 à 1988, des tableaux mensuels publiés dans le bulletin n° 71-001 au catalogue. Les estimations ont été révisées pour tenir compte des chiffres de la population tirés du recensement de 1986. Les tableaux de cette publication ont été renouvelés pour subvenir aux besoins des utilisateurs pour une plus grande base de données.

l'exemplaire

Canada :	64,00 \$
États-Unis :	76,80 \$ US
Autres pays :	76,80 \$ US

71-532 voir 71-535 n° 3

71-533

Caractéristiques familiales et activité sur le marché du travail, moyennes annuelles, 1977-1984 / Statistique Canada, Division de l'analyse des enquêtes sur le travail et les ménages. 131 p. 28 cm. 1986. Bilingue.

ISBN 0-660-52240-3.

DDC 331.12/0971.

Cette publication présente un ensemble de tableaux reliant l'activité sur le marché du travail des particuliers à certaines caractéristiques de leurs familles respectives. Les données sont tirées des moyennes annuelles de l'Enquête sur la population active. Le texte donne les définitions des termes utilisés, suivi d'une description des tableaux et des explications techniques, liés à la pondération et aux limites méthodologiques des données.

l'exemplaire

Canada :	33,00 \$
États-Unis :	34,50 \$ US
Autres pays :	34,50 \$ US

71-534

Les femmes sur le marché du travail : données choisies / Statistique Canada, Projet de groupes cibles. 78 p. 28 cm. 1987. Bilingue.

ISBN 0-660-53402-9.

DDC 331.4/0971.

Au cours des dix dernières années, l'afflux des femmes au sein de la population active a eu des répercussions énormes sur la société canadienne. La publication porte sur des sujets tels le niveau de scolarité

par rapport au revenu, le rapport entre le revenu des femmes et celui des hommes, ainsi que l'emploi chez les femmes ayant des enfants. Les données, dont la plupart datent de 1985, portent sur une décennie et figurent dans vingt-cinq tableaux et six graphiques.

l'exemplaire

Canada :	20,00 \$
États-Unis :	21,00 \$ US
Autres pays :	21,00 \$ US

71-535 n° 1

Activité sur le marché du travail des Canadiens atteints d'une incapacité / par D. Gower. (Rapport analytique sur le travail n° 1). 96 p. 28 cm. 1988. Bilingue.

ISBN 0-660-53420-7.

DDC 331.5/9/0971.

Dans quelle mesure une personne atteinte d'une incapacité peut-elle être active sur le marché du travail? Dans quelle mesure sa participation est-elle influencée par son instruction et la gravité de son incapacité? Cette étude, fondée sur les données obtenues par l'Enquête sur la santé et l'incapacité au Canada (tenue en octobre 1983 et en juin 1984), répond à ces questions.

l'exemplaire

Canada :	24,00 \$
États-Unis :	25,00 \$ US
Autres pays :	25,00 \$ US

71-535 n° 2

Le déclin du travail familial non rémunéré au Canada / par Doreen Duchesne. (Rapport analytique sur le travail; n° 2). 82 p. 28 cm. 1989. Bilingue.

ISBN 0-660-53436-3.

DDC 331.5/4/0971.

Ce rapport contient un historique du travail familial non rémunéré et décrit la situation actuelle. On y retrouve le profil de l'évolution de l'emploi agricole (où traditionnellement l'emploi familial non rémunéré est concentré) depuis la fin du dernier siècle et une analyse en profondeur du travail familial non rémunéré dans les diverses industries en 1975 et 1987, l'accent étant mis sur le secteur agricole. (Pour commander, le numéro de catalogue à utiliser est 71-519).

l'exemplaire

Canada :	24,00 \$
États-Unis :	25,00 \$ US
Autres pays :	25,00 \$ US

71-535 n° 3

Résultats d'une enquête spéciale auprès des employeurs / par Gary L. Cohen. (Rapport analytique sur le travail; n° 3). 58 p. 28 cm. 1989. Bilingue.

ISBN 0-660-54210-2.

DDC 331.12/5/0971.

Cette étude contient une analyse des données provenant de l'Enquête auprès des travailleurs autonomes, tenue en novembre 1986. Ce rapport donne une description des caractéristiques socio-économiques des employeurs et comprend également des données sur les associés d'affaires, l'année d'établissement, le nombre et le sexe des employés, le calendrier de travail et le genre de travail accompli par les employés ainsi que le nombre de travailleurs rémunérés au cours de la période de janvier à novembre 1986. (Pour commander, le numéro de catalogue à utiliser est 71-532).

l'exemplaire

Canada :	24,00 \$
États-Unis :	29,00 \$ US
Autres pays :	29,00 \$ US

71-535 n° 4

Donner sans compter : les bénévoles au Canada / par Doreen Duchesne. (Rapport analytique sur le travail n° 4). 104 p. 28 cm. 1989. Bilingue.

ISBN 0-660-54222-6.

DDC 331.5/0971.

Ce rapport présente les résultats de l'Enquête sur le bénévolat menée en octobre 1987 et contient une étude des caractéristiques des bénévoles, de la nature de leurs activités bénévoles, du genre d'organisations bénéficiaires de l'aide et du temps consacré au bénévolat. (Pour commander, le numéro de catalogue à utiliser est 71-602.)

l'exemplaire

Canada :	28,00 \$
États-Unis :	34,00 \$ US
Autres pays :	34,00 \$ US

71-535 n° 5

Régions économiques de l'enquête sur la population active, recensement de 1986 / Statistique Canada, Division de l'analyse des enquêtes sur le travail et les ménages. (Rapport analytique sur le travail n° 5). 79 p. 28 cm. 1989. Bilingue.

ISBN 0-660-53587-4.

DDC 304.6/0971.

Les résultats du recensement de 1986 sont présentés pour soixante et onze régions économiques. Les variables comprennent l'activité par groupe d'âge, le revenu des particuliers et des familles, la

EMPLOI, CHÔMAGE ET REVENU DE LA MAIN-D'OEUVRE

profession selon le sexe et l'origine ethnique, la langue, le lieu de naissance, le niveau d'instruction et les domaines d'étude. (Pour commander, le numéro de catalogue à utiliser est 71-604.)

	<i>l'exemplaire</i>
Canada :	37,00 \$
États-Unis :	44,00 \$ US
Autres pays :	44,00 \$ US

71-536

Les Canadiens entrepreneurs: travailleurs autonomes au Canada par Gary L. Cohen. 200 p. 28 cm. 1988. Bilingue. ISBN 0-660-53413-4. DDC 331.12/5/0971.

Cette publication offre une vue compréhensive du travail autonome au Canada. Tirant ses données de l'Enquête sur la population active et de l'Enquête sur les finances des consommateurs, l'étude présente une foule de caractéristiques relatives aux travailleurs autonomes, en ce qui touche la démographie et le marché du travail. Le rapport met aussi en lumière le rôle déterminant joué par les travailleurs autonomes dans les récents développements survenus dans le marché du travail.

	<i>l'exemplaire</i>
Canada :	40,00 \$
États-Unis :	42,00 \$ US
Autres pays :	42,00 \$ US

71-582 voir 71-601 n° 45

MARCHÉ DU TRAVAIL: SÉRIE RECHERCHE

71-601 n° 31

Premiers résultats de l'enquête de 1981 sur la garde des enfants / Statistique Canada, Groupe des caractéristiques économiques, Section de l'activité sur le marché du travail. (Marché du travail, série recherche n° 31). 49 p. 28 cm. 1982. Bilingue.

ISBN 0-660-51608-X.
DDC 362.7/12/0971.

Cette publication contient les résultats d'une enquête supplémentaire de l'Enquête sur la population active sur la garde des enfants. L'enquête portait sur les modes de garde utilisés pour les enfants d'âges préscolaire et scolaire, le temps passé par les enfants à se faire garder par des personnes autres que leurs parents, le coût des services de garde et la façon dont les parents perçoivent les services auxquels ils font appel. Le numéro inscrit dans la publication était 86-X-501. Comprend une analyse des

données, une appréciation de la qualité des données, le questionnaire de l'enquête et la feuille de code correspondante.

	<i>l'exemplaire</i>
Canada :	5,00 \$
États-Unis :	6,00 \$ US
Autres pays :	6,00 \$ US

71-601 n° 32

Résultats des enquêtes sur l'absence du travail, 1978 à 1981 / Statistique Canada, Groupe des caractéristiques économiques, Section de l'activité sur le marché du travail. (Marché du travail, série recherche n° 32). 30 p. 28 cm. 1982. Bilingue.

ISBN 0-660-51989-5.
DDC 331.25/762/0971.

Cette publication présente et analyse certains résultats d'enquêtes qui visent les travailleurs rémunérés (c.-à-d. les salariés) qui se sont absentés du travail pendant deux semaines consécutives ou plus au cours de l'année précédente par suite d'une maladie, d'un accident ou d'une grossesse. Le numéro inscrit dans la publication était 71-X-503. Comprend une analyse des données, des notes et le questionnaire de l'enquête.

	<i>l'exemplaire</i>
Canada :	5,00 \$
États-Unis :	6,00 \$ US
Autres pays :	6,00 \$ US

71-601 n° 33

Un aperçu de l'évolution de l'emploi, 1980 à 1982 / Statistique Canada, Groupe des caractéristiques économiques, Section de l'activité sur le marché du travail. (Marché du travail, série recherche n° 33). 36 p. 28 cm. 1983. Bilingue.

ISBN 0-660-52283-7.
DDC 331.12/5/0971.

Examine les divers aspects de l'évolution du marché du travail de 1980 à 1982. Traite des fluctuations annuelles de l'emploi, la répartition des emplois à temps plein et à temps partiel et le nombre moyen d'heures de travail par semaine. Le numéro inscrit dans la publication était 71-X-505. Comprend une analyse des données, des définitions et le questionnaire de l'enquête.

	<i>l'exemplaire</i>
Canada :	6,00 \$
États-Unis :	7,20 \$ US
Autres pays :	7,20 \$ US

71-601 n° 38

Données sur la rémunération horaire d'après l'enquête sur l'activité en 1981 / Statistique Canada, Division des caractéristiques économiques, Section de l'activité sur le marché du travail. (Marché du travail, série recherche n° 38). 87 p. 28 cm. 1984. Bilingue.

ISBN 0-660-52322-1.
DDC 331.2/971.

La publication présente les données des gains horaires tirées de l'Enquête sur l'activité en 1981, selon certaines caractéristiques démographiques (telles que l'âge, le sexe et le niveau d'instruction) ainsi que certaines caractéristiques de l'emploi telles que l'affiliation à un syndicat et le travail à plein temps et à temps partiel. Le numéro inscrit dans la publication était 71-X-509. Comprend une analyse des données et le questionnaire de l'enquête.

	<i>l'exemplaire</i>
Canada :	7,00 \$
États-Unis :	8,40 \$ US
Autres pays :	8,40 \$ US

71-601 n° 41

Mesures supplémentaires du chômage, mise à jour / Statistique Canada, Division des caractéristiques économiques, Section de l'activité sur le marché du travail. (Marché du travail, série recherche n° 41). 42 p. 28 cm. 1984. Bilingue.

ISBN 0-660-52720-0.
DDC 331.13/74/0723.

La publication définit certains taux supplémentaires de chômage préparés par Statistique Canada et décrit leur variation dans le temps.

	<i>l'exemplaire</i>
Canada :	6,00 \$
États-Unis :	7,20 \$ US
Autres pays :	7,20 \$ US

71-601 n° 45

Travail autonome au Canada / Statistique Canada, Division de l'analyse des enquêtes sur le travail et les ménages, Section de l'activité sur le marché du travail. (Marché du travail, série recherche n° 45). 33 p. 28 cm. 1985. Bilingue.

ISBN 0-660-52868-1.
DDC 331.12/5/0971.

Comprend deux articles: le premier présente les définitions et les concepts liés au travail autonome et donne un aperçu des tendances qui se sont dégagées au cours de la période allant de 1979 à 1984; le second examine le travail autonome en 1984 selon l'âge, le sexe et la branche d'activité et étudie les variations des

EMPLOI, CHÔMAGE ET REVENU DE LA MAIN-D'OEUVRE

caractéristiques des travailleurs autonomes pendant et après la récession. (Pour commander, le numéro de catalogue à utiliser est 71-582).

	<i>l'exemplaire</i>
Canada :	10,00 \$
États-Unis :	11,00 \$ US
Autres pays :	11,00 \$ US

71-602 voir 71-535 n° 4

71-603F

Compte rendu d'un atelier sur les tendances démographiques et leur effet sur le marché du travail au Canada / parrainé conjointement par la Division de la démographie de Statistique Canada et la Direction de l'analyse de l'emploi et de l'immigration de Emploi et Immigration Canada. 247 p. 28 cm. 1981. F. et A.

ISBN 0-660-90934-0.

DDC 304.6/0971.

Documents présentés à l'atelier sur les tendances démographiques et leurs effets sur le marché du travail au Canada, le 23 octobre 1980, à Ottawa. Comprend sept documents et une liste des participants.

	<i>l'exemplaire</i>
Canada :	6,00 \$
États-Unis :	7,20 \$ US
Autres pays :	7,20 \$ US

71-604 voir 71-535 n° 5

EMPLOI ET RÉMUNÉRATION

72-002

Emploi, gains et durée du travail, données préliminaires. Mensuel. Premier numéro, déc. 1922. Bilingue.

ISSN 0380-6936.

DDC 331.12/5/0971.

Cette publication présente la situation courante de l'emploi, de la rémunération et des heures de travail lesquels jouent un rôle vital dans la planification et la prise de décisions des entreprises et des gouvernements canadiens. Les tableaux portent surtout sur des renseignements mensuels concernant le marché du travail. Les données sont disponibles à des niveaux détaillés selon l'activité économique et le lieu géographique. Les variables économiques principales sont classées selon le type de salariés pour les entreprises de toutes tailles ainsi que pour les entreprises à tirage complet. La publication contient des informations se rapportant aux faits saillants mensuels, une section sur les concepts et

méthodes de l'enquête ainsi que des avis aux utilisateurs se rapportant aux révisions des données et aux changements prochains à l'enquête.

	<i>l'exemplaire</i>	<i>par année</i>
Canada :	38,50 \$	385,00 \$
États-Unis :	46,20 \$ US	462,00 \$ US
Autres pays :	53,90 \$ US	539,00 \$ US

72-004

L'emploi dans l'administration fédérale. Trimestriel. Premier numéro, avril 1952. Bilingue.

ISSN 0575-8491.

DDC 331.12/5135471.

Analyse l'emploi et la rémunération mensuelle des employés de l'administration fédérale en fonction de la province d'affectation, du groupe professionnel, du ministère et de la fonction pour les fonctionnaires et en fonction de la province d'affectation pour les employés des entreprises publiques. Comprend une analyse des données, la méthodologie, une liste des fonds spéciaux, des entreprises publiques fédérales, un classement par fonction, un glossaire et une bibliographie. **Note:** Cette publication est maintenant suspendue. Pour de plus amples renseignements sur les données récentes, veuillez contacter Tom Capland and (613) 951-0885 ou Patti Phillips au (613) 951-0767.

	<i>l'exemplaire</i>	<i>par année</i>
Canada :	23,00 \$	92,00 \$
États-Unis :	27,50 \$ US	110,00 \$ US
Autres pays :	27,50 \$ US	110,00 \$ US

72-005

Estimations du revenu du travail. Trimestriel. Premier numéro, janv. 1946/juin 1947. Bilingue.

ISSN 0318-9007.

DDC 331.2/971.

Chaque trimestre, cette publication fournit des estimations mensuelles des salaires et traitements, du revenu supplémentaire du travail et du total du revenu du travail. Le revenu du travail représente approximativement 50% du produit intérieur brut du Système national des revenus et dépenses. Ces données sont publiées sur une base désaisonnalisée et non désaisonnalisée selon la branche d'activité économique pour le Canada, les provinces et les territoires. Chaque numéro renferme des données mensuelles pour l'année courante, ainsi que les données mensuelles et annuelles pour les cinq années précédentes. La publication comprend également les faits saillants du trimestre, des notes aux utilisateurs et une section décrivant les concepts et méthodes.

	<i>l'exemplaire</i>	<i>par année</i>
Canada :	22,50 \$	90,00 \$
États-Unis :	27,00 \$ US	108,00 \$ US
Autres pays :	31,50 \$ US	126,00 \$ US

72-007

L'emploi dans les administrations provinciales et territoriales. Trimestriel. Premier numéro, oct. 1959. Bilingue.

ISSN 0825-9224.

DDC 331.12/5135471.

Nombre et rémunération des fonctionnaires provinciaux, à plein temps et autres, par fonction dans les services ministériels; renseignements sommaires relatifs aux établissements provinciaux de haut savoir, aux entreprises publiques provinciales et aux commissions des accidents de travail. Comprend une analyse des données, la méthodologie, un glossaire, une liste des fonds spéciaux et des entreprises publiques provinciales et territoriales par province ainsi qu'une bibliographie. **Note:** Cette publication est maintenant suspendue. Pour de plus amples renseignements sur les données récentes, veuillez contacter Tom Capland and (613) 951-0885 ou Patti Phillips au (613) 951-0767.

	<i>l'exemplaire</i>	<i>par année</i>
Canada :	17,25 \$	69,00 \$
États-Unis :	20,75 \$ US	83,00 \$ US
Autres pays :	20,75 \$ US	83,00 \$ US

72-009

L'emploi dans les administrations locales. Trimestriel. Premier numéro, janv./mars 1967. Bilingue.

ISSN 0703-7392.

DDC 331.12/51352071.

Emploi et rémunération des administrations municipales, par province, zones métropolitaines, grandes agglomérations urbaines et villes réparties suivant leur importance. Comprend une analyse des données, la méthodologie, une liste des entités publiques locales et des régions métropolitaines et leurs territoires ainsi qu'un glossaire et une bibliographie. **Note:** Cette publication est maintenant suspendue. Pour de plus amples renseignements sur les données récentes, veuillez contacter Tom Capland and (613) 951-0885 ou Patti Phillips au (613) 951-0767.

	<i>l'exemplaire</i>	<i>par année</i>
Canada :	12,00 \$	48,00 \$
États-Unis :	14,50 \$ US	58,00 \$ US
Autres pays :	14,50 \$ US	58,00 \$ US

EMPLOI, CHÔMAGE ET REVENU DE LA MAIN-D'OEUVRE

72-205

L'emploi dans l'administration fédérale - régions métropolitaines. Annuel. Premier numéro 1961. Dernier numéro 1987. Bilingue. **Ne paraît plus.**

ISSN 0527-5148.

DDC 331.12/5135471.

Analyse du nombre et de la rémunération moyenne des fonctionnaires fédéraux par ministère, selon le sexe et la catégorie professionnelle au sein de chaque région métropolitaine de recensement, en septembre de chaque année. Renferme également une liste des régions métropolitaines de recensement et de leurs éléments composants et un glossaire des termes principaux. **Note:** Cette publication ne sera plus publiée dans ce format. Les données pourrnt, cependant, être obtenues sur demande. Si vous désirez des renseignements supplémentaires, veuillez contacter: Christine Dominguez au (613) 951-8510 ou Pearl Allen au (613) 951-1845.

	<i>l'exemplaire</i>
Canada :	24,00 \$
États-Unis :	25,00 \$ US
Autres pays :	25,00 \$ US

72-208

Accidents du travail. Annuel. Premier numéro 1983/1985. Bilingue.

ISSN 0835-233X.

DDC 363.1/1/0971.

Cette publication fournit un nombre annuel de blessures et maladies professionnelles qui entraînent une perte de temps. Ces données peuvent être utilisées dans le domaine de la santé et de la sécurité au travail. L'information est disponible par province; sexe, âge et profession du travailleur; activité économique de l'employeur; nature, siège et agent causal de la lésion; et genre d'accident.

	<i>l'exemplaire</i>
Canada :	25,00 \$
États-Unis :	30,00 \$ US
Autres pays :	35,00 \$ US

ASSURANCE-CHÔMAGE

73-001

Statistiques sur l'assurance-chômage. Mensuel. Premier numéro, févr./juin 1942. Bilingue.

ISSN 0829-1098.

DDC 368.4/4/00971.

Cette publication fournit divers renseignements au sujet du Programme canadien d'assurance-chômage. Les données provenant d'Emploi et Immigration Canada

sont présentées pour les demandes reçues, le nombre de bénéficiaires et les prestations versées. Les tableaux montrent des statistiques détaillées pour les provinces, l'âge et le sexe des bénéficiaires, les prestations moyennes et totales versées aux bénéficiaires ainsi que d'autres informations concernant la rémunération assurable précédant la demande de prestation, le nombre de disqualifications et le nombre total de bénéficiaires qui ont reçu des prestations au cours de l'année civile. De plus, sur demande spéciale, des tableaux peuvent être fournis pour des régions infra-provinciales telles que les régions métropolitaines de recensement ou d'autres régions définies par l'utilisateur.

	<i>l'exemplaire</i>	<i>par année</i>
Canada :	14,70 \$	147,00 \$
États-Unis :	17,60 \$ US	176,00 \$ US
Autres pays :	20,60 \$ US	206,00 \$ US

73-201

Rapport annuel, périodes de prestations établies et terminées aux termes de la Loi sur l'assurance-chômage. Annuel. Premier numéro 1942. Bilingue.

ISSN 0707-0292.

DDC 368.4/4/00971.

Présente des données sur l'assurance-chômage, les cotisants; bénéficiaires (sans double compte); périodes de prestations établies; périodes de prestations terminées. Comprend une analyse des données, la méthodologie, une appréciation de la qualité des données, des définitions et une bibliographie.

	<i>l'exemplaire</i>
Canada :	30,00 \$
États-Unis :	31,00 \$ US
Autres pays :	31,00 \$ US

73-202S

Statistiques sur l'assurance-chômage, supplément annuel. Annuel. Premier numéro 1985. Bilingue.

ISSN 0828-3176.

DDC 368.4/4/00971.

Le supplément annuel fournit des renseignements sur l'évolution du Programme d'assurance-chômage au Canada, des notes techniques se rattachant au rapport mensuel, ainsi que des statistiques historiques (quelques séries remontent jusqu'au début des années 40). Les séries sur l'assurance-chômage publiées dans le supplément annuel renferment des données sur le nombre de prestations reçues et acceptées, le nombre de semaines de prestations, le montant total des prestations versées, les prestations hebdomadaires moyennes, le nombre de cas d'exclusions et le nombre de bénéficiaires.

Le cas échéant, les données sont ventilées selon le sexe, le genre de prestations, le mois et la province. Cette publication présente également des statistiques complémentaires, notamment les salaires et traitements versés au Canada, le maximum et la moyenne hebdomadaires des prestations d'assurance-chômage exprimés en dollars courants et en dollars de 1981 et la rémunération hebdomadaire moyenne.

	<i>l'exemplaire</i>
Canada :	38,00 \$
États-Unis :	46,00 \$ US
Autres pays :	53,00 \$ US

RÉGIMES D'AVANTAGES SOCIAUX

74-001

Estimations trimestrielles relatives aux caisses de retraite en fiducie. Trimestriel. Premier numéro, janv. 1973. Bilingue.

ISSN 0700-205X.

DDC 331.25/2/0971.

Cette publication fournit des estimations portant sur le portefeuille de l'actif, le revenu et les dépenses des caisses de retraite en fiducie au Canada. Les séries ont débuté avec le premier trimestre de 1970. Elle contient les estimations avancées des statistiques principales que l'on retrouve dans la publication de l'Enquête annuelle des caisses de retraite en fiducie (74-201). Elle comprend également une analyse des données.

	<i>l'exemplaire</i>	<i>par année</i>
Canada :	11,00 \$	44,00 \$
États-Unis :	13,25 \$ US	53,00 \$ US
Autres pays :	15,50 \$ US	62,00 \$ US

74-201

Caisses de retraite en fiducie, statistiques financières. Annuel. Premier numéro 1958. Bilingue.

ISSN 0835-4634.

DDC 331.25/2/0971.

Cette publication fournit des renseignements sur les revenus, les dépenses et l'actif de toutes les caisses de retraite en fiducie au Canada, tant du secteur privé que public. Les données sont présentées au niveau du Canada. Elle contient une analyse des données en fonction de la taille des caisses, du nombre de participants, du type de prestations et du genre de fiducie. Les séries débutent avec l'année 1957. En tant qu'ensemble unique de capitaux de placements au Canada, seules les réserves globales des banques

EMPLOI, CHÔMAGE ET REVENU DE LA MAIN-D'OEUVRE

à charte leur sont supérieures en importance.

	<i>l'exemplaire</i>
Canada :	39,00 \$
États-Unis :	47,00 \$ US
Autres pays :	55,00 \$ US

74-401

Régimes de pensions au Canada.
Biennal. Premier numéro 1970. Bilingue.

ISSN 0701-5488.

DDC 331.25/2/0971.

Cette publication fournit des renseignements sur les modalités des régimes de retraite offerts par les employeurs au Canada, tant du secteur privé que public. Elle contient des données sur la participation des hommes et des femmes aux régimes de retraite, l'adhésion de la population active à ces régimes, y compris une ventilation provinciale, les conditions d'adhésion, les taux de cotisations et de prestations, l'âge de la retraite, les cotisations totales versées aux régimes, l'indexation des rentes et l'attribution de la quote-part patronale. Elle contient également deux sections spéciales, l'une portant sur les bénéficiaires des régimes de retraite offerts par l'employeur et l'autre sur les participants aux REER.

	<i>l'exemplaire</i>
Canada :	35,00 \$
États-Unis :	42,00 \$ US
Autres pays :	42,00 \$ US

ANALYSE DE LA MAIN-D'OEUVRE ET CARACTÉRISTIQUES DE L'EMPLOI

75-001F

L'emploi et le revenu en perspective.
Trimestriel. Premier numéro, été 1989. F. et A.

ISSN 0843-4565.

DDC 331.1/0971.

Chaque trimestre, cette publication recueille et analyse une vaste gamme de données. Dans chacun des numéros, cinq articles traitent des tendances récentes sur le marché du travail ainsi que des questions courantes touchant le revenu et la richesse. Parmi les sujets traités dans les premiers numéros, la croissance des disparités régionales du chômage, les jeunes d'aujourd'hui sur le marché du travail, les tendances au niveau des congés de maternité, les femmes et le syndicalisme, l'industrie automobile canadienne, les travailleurs immigrants et les caractéristiques des vacanciers. La publication offre également une section de nouvelles sur les produits, les enquêtes et les projets de recherche, ainsi que dix pages d'indicateurs sur l'emploi et le revenu selon la province.

	<i>l'exemplaire</i>	<i>par année</i>
Canada :	13,25 \$	53,00 \$
États-Unis :	16,00 \$ US	64,00 \$ US
Autres pays :	18,50 \$ US	74,00 \$ US



ÉDUCATION, CULTURE, SANTÉ ET BIEN-ÊTRE

ÉDUCATION

81-002

Bulletin des statistiques de l'éducation. Irrégulier. Premier numéro, oct. 1979. Bilingue.
ISSN 0826-8258.
DDC 370/.971.

Ce bulletin statistique est consacré à la publication des données préliminaires et actuelles sur l'éducation au Canada et dans les provinces. Il comprend des données sur les effectifs scolaires, le personnel enseignant et le financement de l'enseignement à tous les niveaux.

	<i>l'exemplaire</i>	<i>par année</i>
Canada :	4,90 \$	49,00 \$
États-Unis :	5,90 \$ US	59,00 \$ US
Autres pays :	6,90 \$ US	69,00 \$ US

81-204

Universités, inscriptions et grades décernés. Annuel. Premier numéro 1949/50. Bilingue.
ISSN 0706-3652.
DDC 378.71.

Cette publication fournit des données sur les effectifs universitaires et les grades décernés par niveau, type de fréquentation, domaine d'étude, province et établissement. Les données mettent en relief un nombre de caractéristiques sur les étudiants tels que le sexe, l'âge, la langue maternelle, le statut d'immigration et le pays de citoyenneté.

	<i>l'exemplaire</i>
Canada :	27,00 \$
États-Unis :	32,00 \$ US
Autres pays :	38,00 \$ US

81-208

Statistiques financières de l'éducation. Annuel. Premier numéro 1954/56. Bilingue.
ISSN 0703-9328.
DDC 379.1/1/0971.

Cette publication présente des statistiques financières agrégées sur tous les niveaux d'enseignement, pour une période de cinq ans. Elle met en évidence les recettes selon la source directe de revenus et les dépenses par fonction des divers établissements d'enseignement privés et publics tels que les écoles primaires et secondaires, les universités, les collèges et les écoles professionnelles. La publication contient également des statistiques financières sur les dépenses publiques au titre de l'éducation au Canada et à l'étranger. Les graphiques et les tableaux présentent

les données selon le niveau d'enseignement et la province ou le territoire. Pour mettre les données sur l'éducation en perspective, certains des principaux postes de dépenses sont liés à des indicateurs socio-économiques tels que le produit intérieur brut, la population, le revenu personnel, etc. Certaines parties contiennent par ailleurs des définitions et des détails sur les méthodes d'enquête utilisées pour recueillir les données.

	<i>l'exemplaire</i>
Canada :	39,00 \$
États-Unis :	47,00 \$ US
Autres pays :	55,00 \$ US

81-210

Effectif des écoles primaires et secondaires. Annuel. Premier numéro 1958/59. Bilingue.
ISSN 0704-6596.
DDC 371.2/1971.

La présente publication annuelle fournit des données sur les effectifs nationaux et provinciaux des écoles des niveaux élémentaire et secondaire et renferme également des données sur les écoles publiques, les écoles privées et les écoles régies par l'administration fédérale. En plus de fournir des statistiques selon l'âge, le niveau et le sexe, elle traite également des pertes d'effectifs et de l'incidence de cette diminution sur chaque niveau.

	<i>l'exemplaire</i>
Canada :	26,00 \$
États-Unis :	31,00 \$ US
Autres pays :	36,00 \$ US

81-219

Frais de scolarité et de subsistance dans les universités canadiennes. Annuel. Premier numéro 1965/66. Bilingue.
ISSN 0318-2991.
DDC 378/.38/0971.

Renseignements condensés sur les frais de scolarité et autres frais typiques pour plusieurs facultés et sur les frais de logement dans les maisons d'étudiants administrées par les universités. On y inclut une analyse des données, une liste des établissements et leur adresse postale et des détails sur le Régime canadien des prêts aux étudiants.

	<i>l'exemplaire</i>
Canada :	22,00 \$
États-Unis :	26,00 \$ US
Autres pays :	31,00 \$ US

81-220

Statistique de l'enseignement, estimations. Annuel. Premier numéro 1967/68. Bilingue.
ISSN 0575-786X.
DDC 370/.971.

Bref résumé de la statistique de l'enseignement de base: nombre d'établissements d'enseignement, d'enseignants, d'inscriptions par province au trois niveaux; nombre de diplômés au niveau postsecondaire; et estimations globales des dépenses pour l'enseignement. Ces données sont seulement des estimations.

	<i>l'exemplaire</i>
Canada :	22,00 \$
États-Unis :	26,00 \$ US
Autres pays :	31,00 \$ US

81-222

Collèges communautaires et établissements analogues, effectif et diplômés postsecondaires. Annuel. Premier numéro 1969/70. Bilingue.
ISSN 0832-6657.
DDC 378.71.

Données sur les effectifs à plein temps du système de collège communautaire au Canada: les effectifs, les diplômés et la répartition. Une analyse des données et une bibliographie sont incluses.

	<i>l'exemplaire</i>
Canada :	27,00 \$
États-Unis :	32,00 \$ US
Autres pays :	38,00 \$ US

81-229

L'éducation au Canada, revue statistique. Annuel. Premier numéro 1973. Bilingue.
ISSN 0706-3679.
DDC 370/.971.

Cette publication révisé annuellement les statistiques sur l'éducation au Canada. Elle réunit des renseignements récapitulatifs sur les établissements, les effectifs, les diplômés, les enseignants et les finances à tous les niveaux d'éducation et propose une analyse de ces données. Des séries chronologiques, sur une période de dix ans, sont présentées pour la plupart des variables pour le Canada, et de cinq ans au niveau provincial. La publication fournit des données démographiques issues du recensement du Canada, ainsi que le niveau d'instruction, le taux d'activité et de chômage de la population active selon l'Enquête sur la population active.

	<i>l'exemplaire</i>
Canada :	50,00 \$
États-Unis :	60,00 \$ US
Autres pays :	70,00 \$ US

ÉDUCATION, CULTURE, SANTÉ ET BIEN-ÊTRE

81-241

Enseignants dans les universités. Annuel. Premier numéro 1971/72. Bilingue.

ISSN 0707-9737.

DDC 331.12/5137812/0971.

Cette publication qui présente des statistiques relatives à la population et aux traitements des enseignants à temps plein dans les universités canadiennes est subdivisée en trois parties distinctes: les traitements, l'âge et la qualification. Comprend une analyse des données, une bibliographie et une liste des universités et collèges par province.

l'exemplaire

Canada : 27,00 \$
États-Unis : 32,00 \$ US
Autres pays : 38,00 \$ US

81-254

Personnel d'enseignement des collèges communautaires et des écoles de formation professionnelle. Annuel. Premier numéro 1976/77. Bilingue.

ISSN 0706-2990.

DDC 331.12/5137812/0971.

Présente des données sur le personnel d'enseignement (professeurs et personnel administratif) des collèges communautaires et des écoles de formation professionnelle. Inclut une liste des établissements par province, lieu et personnel; des définitions et une analyse des données.

l'exemplaire

Canada : 25,00 \$
États-Unis : 26,00 \$ US
Autres pays : 26,00 \$ US

81-257

Langue de la minorité et langue seconde dans l'enseignement, niveaux élémentaire et secondaire. Annuel. Premier numéro 1975/76/1976/77. Bilingue.

ISSN 0706-3717.

DDC 371.97/00971.

La présente publication annuelle fournit des données sur l'éducation des groupes linguistiques minoritaires officiels (anglophones au Québec, francophones à l'extérieur du Québec) et sur les programmes d'enseignement dans la langue seconde dans les écoles publiques pour chaque province. Les données sur le taux de participation ainsi que le temps consacré à chaque programme sont également inclus. Les indices de participation sont calculés sur la base de 1970-71.

l'exemplaire

Canada : 26,00 \$
États-Unis : 31,00 \$ US
Autres pays : 36,00 \$ US

81-258

Traitements et échelles de traitement des enseignants à plein temps des universités canadiennes. Annuel. Premier numéro 1979/1980. Bilingue.

ISSN 0225-3682.

DDC 331.2/04137812/0971.

Cette publication présente des statistiques sur les traitements (moyennes, médianes, centiles) et sur les échelles de traitement des enseignants à plein temps des universités, réparties selon le rang et l'institution. Les données portent sur toutes les institutions qui ont un personnel de trente enseignants ou plus et qui ont autorisé Statistique Canada à publier leurs données. Cette publication paraît en trois numéros de la façon suivante: l'édition provisoire (81-258P), l'édition supplémentaire (81-258S) et l'édition définitive (81-258) qui contient toutes les données des deux premières éditions, ainsi que des renseignements additionnels.

l'exemplaire

Canada : 22,00 \$
États-Unis : 26,00 \$ US
Autres pays : 31,00 \$ US

81-258P

Traitements et échelles de traitement des enseignants à plein temps des universités canadiennes. Annuel. Premier numéro 1979/80. Bilingue.

ISSN 0225-3690.

Mauvais ISSN (0225-3704) imprimé dans la publication.

DDC 331.2/04137812/0971.

L'édition provisoire contient les renseignements des universités pour lesquelles les données sont disponibles au moment de la publication. Comprend des notes, une bibliographie et une liste des établissements d'enseignement.

l'exemplaire

Canada : 22,00 \$
États-Unis : 26,00 \$ US
Autres pays : 31,00 \$ US

81-258S

Traitements et échelles de traitement des enseignants à plein temps des universités canadiennes. Annuel. Premier numéro 1979/80. Bilingue.

ISSN 0225-3704.

DDC 331.2/04137812/0971.

L'édition supplémentaire contient les renseignements des universités pour lesquelles les données n'étaient pas disponibles au moment de la publication de l'édition provisoire.

l'exemplaire

Canada : 22,00 \$
États-Unis : 26,00 \$ US
Autres pays : 31,00 \$ US

81-260

Finances des universités, analyse des tendances. Annuel. Premier numéro 1972/73/1981/82. Bilingue.

ISSN 0829-7177.

DDC 379.1/18/0971.

Cette publication présente une analyse financière des universités canadiennes s'échelonnant sur dix ans, notamment les recettes (subventions gouvernementales, frais de scolarité, etc.) et les dépenses (traitements, administration, immeubles, etc.). Les graphiques, les tableaux et l'analyse permettent d'établir une comparaison des finances des universités selon des indicateurs tels que le produit intérieur brut et le revenu personnel. La publication présente des données nationales et provinciales, ainsi que les définitions des termes utilisés et une liste des établissements observés.

Prix : Édition antérieure

81-261

Participation des étudiants étrangers dans l'éducation canadienne. Annuel. Premier numéro 1987. Bilingue.

ISSN 0840-7150.

DDC 371.8/2.

Cette publication fournit un sommaire de données portant sur les étudiants venant d'autres pays et poursuivant leurs études au Canada. Le rapport met en relief leur pays d'origine, l'endroit où ils étudient, leur niveau d'études, les régions géographiques et économiques du monde qu'ils représentent et le nombre d'entre eux subventionnés grâce à l'Aide publique canadienne au développement. Il compare aussi le profil des étudiants étrangers universitaires à celui de leurs homologues canadiens.

l'exemplaire

Canada : 20,00 \$
États-Unis : 24,00 \$ US
Autres pays : 28,00 \$ US

81-560

Décennie des finances de l'éducation. Irrégulier. Premier numéro 1960/1969. Bilingue.

ISSN 0827-0090.

DDC 379.1/1/0971.

Présente des données historiques ainsi qu'une analyse des statistiques financières de l'éducation au Canada. Les dépenses

ÉDUCATION, CULTURE, SANTÉ ET BIEN-ÊTRE

en éducation sont montrées selon les indicateurs socio-économiques et par fonction (enseignement, administration, entretien). Les revenus apparaissent par source de fonds (gouvernement à tous les niveaux, droits de scolarité). Comprend des définitions.

	<i>l'exemplaire</i>
Canada	15,00 \$
États-Unis	18,00 \$ US
Autres pays	18,00 \$ US

BASE DE DONNÉES DES INDICATEURS DE LA SANTÉ

Pour répondre à la nécessité d'une information centralisée sur la santé, le Centre canadien d'information sur la santé (CCIS) a produit une base de données sur les indicateurs de la santé. Cette base de données qui contient quarante indicateurs accompagnés de plus d'un million d'observations est maintenant disponible sous forme de cahier. Ce nouveau format diffère du format traditionnel des publications de Statistique Canada. Ce cahier se compose de tableaux et graphiques en couleur qui soulignent certains aspects des indicateurs et d'une base de données complète sur disquettes pour ordinateur personnel. Le logiciel qui permet d'accéder aux données, de manipuler les données et de produire les graphiques est inclus dans ce cahier. Ce format permet aux utilisateurs de créer selon leurs besoins la recherche et l'analyse des données en termes de désagrégation, de catégories et de variables.

Prix: 600,00 \$.

Pour de plus amples renseignements ou pour commander ce produit, veuillez contacter le centre de consultation régional le plus proche (liste fournie dans l'annexe C) ou John Menic, Centre canadien d'information sur la santé, 18-G, Édifice R.H. Coats, Parc Tunney, Ottawa (Ontario) K1A 0T6 (Téléphone (613) 951-1654.

Note: Ce cahier ne peut être obtenu au travers du service de Vente des publications et ne porte pas de numéro de catalogue.

RAPPORTS SUR LA SANTÉ

82-003

Rapports sur la santé / Statistique Canada, Centre canadien d'information sur la santé. Trimestriel. Premier numéro 1989. Bilingue.

ISSN 0840-6529.

DDC 614.4/271.

Le rapport réunit plusieurs publications sur la santé en une seule complète et accessible. Quatre fois l'an, cette publication comprendra les informations les plus utilisées des publications sur la santé. Il s'agit donc de 90 pages de texte concis, de graphiques pertinents et de tableaux faciles à consulter renfermant une analyse avertie et les statistiques dont vous avez besoin. Chaque édition vous donnera: une liste à jour des bases de données et des publications récemment parues; les faits saillants relatifs aux nouvelles données parues; des articles analytiques qui aideront à la compréhension des renseignements statistiques; des indications sur la façon d'obtenir des totalisations spéciales et des données personnalisées du Centre canadien d'information sur la santé de Statistique Canada. Chaque numéro vous présentera également d'importantes statistiques et des articles spéciaux.

	<i>l'exemplaire</i>	<i>par année</i>
Canada	26,00 \$	104,00 \$
États-Unis	31,25 \$ US	125,00 \$ US
Autres pays	36,50 \$ US	146,00 \$ US



Note: Les publications suivantes ne peuvent être obtenues au travers du service de Vente des publications. Les commandes doivent être adressées à G. McLean, (613) 951-1637, agent d'information, Sous-section des demandes d'information, Centre canadien d'information sur la santé, Statistique Canada, Édifice R.H. Coats, 18^e étage, Ottawa, K1A 0T6.

82-003S vol. 1 n° 1

Causes de décès. Annuel. Premier numéro 1987. Bilingue.

ISSN 1180-2421.

DDC 304.6/4/0971.

Le rapport fournit le nombre de décès selon les rubriques à trois chiffres et les sous-rubriques à quatre chiffres de la Classification internationale des maladies, des traumatismes et des causes de décès (CIM). Les traumatismes, ainsi que les causes de décès sont indiqués selon le sexe par province, et selon le sexe et l'âge pour le Canada.

	<i>par année</i>
Canada	30,00 \$

82-003S vol. 1 n° 1

Établissements de soins pour bénéficiaires internes. Annuel. Premier numéro 1986/87. Bilingue.

ISSN 1180-2375.

DDC 362.1/6/0971.

Ce rapport présente des statistiques relatives aux établissements de soins pour bénéficiaires internes dotés de quatre lits ou plus, financés, approuvés ou titulaires d'un permis délivré par le ministère provincial ou territorial des services sociaux ou de la santé. Sont inclus dans ces établissements les résidences pour les personnes âgées, les personnes souffrant d'un handicap physique, les personnes souffrant d'un handicap mental ou d'arrêtation mentale, les enfants souffrant de troubles émotifs, les centres pour les alcooliques et les toxicomanes, les délinquants, les personnes itinérantes et les refuges pour les victimes de violence familiale. Les données comprennent: le nombre de résidents répartis selon l'âge et le sexe, le nombre de lits, le personnel, les dépenses et les recettes.

	<i>par année</i>
Canada	15,00 \$

82-003S vol. 1 n° 1

Indicateurs des hôpitaux, programme de renseignements hospitaliers trimestriels. Trimestriel. Premier numéro avril 1988/juin 1988. Bilingue.

ISSN 1180-2405.

DDC 362.1/1/0971.

Les statistiques sont recueillies et publiées trimestriellement. Les profils sont établis pour chaque hôpital à partir des données obtenues. Le total des dépenses et des journées d'hospitalisation est calculé. Un grand nombre d'indicateurs peuvent être obtenus tels que le taux d'occupation, la durée moyenne du séjour, le nombre moyen de visites, les heures rémunérées

ÉDUCATION, CULTURE, SANTÉ ET BIEN-ÊTRE

ainsi que les dépenses d'exploitation par journée d'hospitalisation.

	<i>l'exemplaire</i>	<i>par année</i>
Canada :	8,00 \$	30,00 \$

82-003S vol. 1 n° 1

Interventions chirurgicales et traitements. Annuel. Premier numéro 1983/84-1984/85. Bilingue.

ISSN 1180-243X.

DDC 617/.0971.

Ce rapport fournit des données sur les nombres de départs de tous les hôpitaux généraux et spéciaux divers suite à une intervention chirurgicale ou à des actes thérapeutiques. Les données sont classées selon la Classification canadienne des actes diagnostiques, thérapeutiques et chirurgicaux (CCA). Les tableaux dans ce rapport sont basés sur la Liste canadienne abrégée des actes qui est une liste réduite des codes de la CCA.

	<i>par année</i>
Canada :	15,00 \$

82-003S vol. 1 n° 1

Liste des hôpitaux au Canada. Annuel. Premier numéro 1988. Bilingue.

ISSN 1180-2391.

DDC 362.1/1/02571.

Ce rapport fournit une liste des hôpitaux en activité durant l'année. La publication comprend le nom des institutions, l'adresse postale, la propriété, l'affectation et le nombre de lits approuvés selon la province.

	<i>par année</i>
Canada :	15,00 \$

82-003S vol. 1 n° 1

La morbidité hospitalière. Annuel. Premier numéro 1984/85. Bilingue.

ISSN 1180-2464.

DDC 304.6/4/0971.

Les tableaux fournissent des données sur les nombres de départs de tous les hôpitaux généraux et spéciaux divers et donne la liste des causes extérieures responsables de traumatismes et d'empoisonnements d'après les codes E 800 à 999.

	<i>par année</i>
Canada :	15,00 \$

82-003S vol. 1 n° 1

Mortalité, liste sommaire des causes. Annuel. Premier numéro 1987. Bilingue.

ISSN 1180-2448.

DDC 304.6/4/0971.

Le rapport présente des données sur le nombre de décès et le taux de mortalité selon l'âge et le sexe pour le Canada et les provinces. Il contient également un sommaire de la statistique et des taux comparatifs de mortalité. Le bulletin fournit des renseignements sur la mortalité infantile, la mortalité périnatale, etc. selon la cause.

	<i>par année</i>
Canada :	25,00 \$

82-003S vol. 1 n° 1

Les principales causes de décès à différents âges. Annuel. Premier numéro 1987. Bilingue.

ISSN 1180-2383.

DDC 304.6/4/0971.

Le rapport fournit des renseignements sur les tendances actuelles de la mortalité au Canada. Les principales causes de décès sont indiquées par ordre d'importance pour les principaux groupes d'âge et selon le sexe.

	<i>par année</i>
Canada :	10,00 \$

82-003S vol. 1 n° 1

La statistique de la tuberculose, morbidité et mortalité. Annuel. Premier numéro 1987. Bilingue.

ISSN 1180-2413.

DDC 614.5/42/0971.

Les tableaux fournissent des données sur tous les cas déclarés de tuberculose dans la population sans tenir compte du lieu où se donne le traitement. Ils donnent aussi des données plus détaillées sur les nouveaux cas et les cas réactivés de tuberculose, selon la province, l'âge, le diagnostic, l'origine et l'état bactériologique.

	<i>par année</i>
Canada :	10,00 \$

82-003S vol. 1 n° 1

La statistique hospitalière, rapport annuel préliminaire. Annuel. Premier numéro 1987. Bilingue.

ISSN 1180-2456.

DDC 362.1/1/0971.

Ce rapport préliminaire contient des tableaux, définitions et autres notes explicatives des données sur l'utilisation et les coûts des services hospitaliers. Le but de ce rapport est de fournir, dans les plus brefs délais, des renseignements utiles sur le secteur hospitalier canadien. Bien que les chiffres soient préliminaires, ils présen-

tent néanmoins une description suffisamment précise de l'utilisation et des coûts des hôpitaux.

	<i>par année</i>
Canada :	15,00 \$

SANTÉ PUBLIQUE

82-540F

Perspectives sur la santé / par Janet Ableson, Peter Paddon, Claude Strohmen-ger. 117 p. 28 cm. 1983. F. et A.

ISBN 0-660-90710-0.

DDC 614.4/271.

La publication donne un compte rendu complet de l'état de santé des Canadiens et du système de soins de santé et traite de cinq sujets principaux: données démographiques, déterminants de l'état de santé, indicateurs de l'état de santé, recours aux services de santé et système de soins de santé.

	<i>l'exemplaire</i>
Canada :	8,00 \$
États-Unis :	9,60 \$ US
Autres pays :	9,60 \$ US

82-542F

Portrait de santé des canadiennes / par Louise Lapierre. 61 p. 28 cm. 1984. F. et A.

ISBN 0-660-91240-6.

DDC 362.1/0971.

L'étude examine l'état de santé des femmes au Canada et les effets, à cet égard, de facteurs socio-économiques et démographiques. Comprend une analyse, les sources et limites des données et une bibliographie.

Prix : Épuisé

82-543F

Indices démographiques et indicateurs de santé des populations : présentation et interprétation / Yves Peron et Claude Strohmen-ger. 265 p. 28 cm. 1985.

ISBN 0-660-91315-1.

DDC 362.1/028/7.

La publication réunit en un seul volume plus de quarante indicateurs parmi les plus utilisés en santé publique. Ces derniers sont accompagnés d'explications claires et précises quant à leur signification, leur calcul et leur interprétation. De nombreux exemples et illustrations, surtout appuyés sur des données canadiennes récentes d'enquêtes, de recensements, d'état civil, de statistiques hospitalières et de registres

ÉDUCATION, CULTURE, SANTÉ ET BIEN-ÊTRE

de maladies complètent le document.

l'exemplaire

Canada : 30,00 \$
États-Unis : 31,50 \$ US
Autres pays : 31,50 \$ US

82-544

Maladies cardio-vasculaires au Canada / par E. Nicholls, C. Nair, L. Mac-William, J. Moen et Y. Mao. 181 p. 28 cm. 1986. Bilingue.

ISBN 0-660-52905-X.

DDC 616.1/2/00971.

Cette publication est le premier document complet à paraître depuis 15 ans sur le plus important facteur de risque pour la santé. Cette publication renferme vingt-cinq tableaux explicatifs. On y passe en revue les principales causes de décès au Canada afin de mieux déterminer où se situent les maladies cardiaques. Les différentes causes des maladies cardiaques sont ensuite examinées en détail (crises cardiaques, attaques, maladies des artères, cardiopathies ischémiques, etc.). On y trouve également des données sur les taux de départ des hôpitaux. L'étude permet en outre d'avoir une perspective globale, puisque l'on compare le Canada à d'autres pays industrialisés, tels les États-Unis, la Suisse et le Japon.

l'exemplaire

Canada : 30,00 \$
États-Unis : 31,50 \$ US
Autres pays : 31,50 \$ US

82-545F

Jeunesse canadienne : perspectives sur la santé / par Louise Lapiere et Hélène Aylwin. 95 p. 28 cm. 1985. F. et A.

ISBN 0-660-91354-2.

DDC 613/0433/0971.

Le rapport a été préparé pour souligner l'Année internationale de la jeunesse. Il présente des données sur la situation et les tendances actuelles concernant les habitudes de vie, la fécondité, l'état de santé et le recours aux soins de santé parmi la population canadienne âgée de 15 à 24 ans. Ces données proviennent d'un grand nombre de sources différentes et sont à maintes reprises ventilées par province. Comprend une appréciation de la qualité des données, une analyse des données ainsi qu'une bibliographie.

l'exemplaire

Canada : 16,00 \$
États-Unis : 17,00 \$ US
Autres pays : 17,00 \$ US

82-546

Avortements thérapeutiques, Canada. Premier numéro 1983. Dernier numéro 1983. Bilingue. **Ne paraît plus.**

ISSN 0828-881X.

DDC 363.4/6/0971.

Cette publication comprend des renseignements sur les avortements thérapeutiques pratiqués au Canada autorisés par la Section 18 de la Loi criminelle, statuts révisés. Les nombres et les taux d'avortements thérapeutiques pour les provinces et les territoires, une liste des hôpitaux ayant un comité d'avortement thérapeutique et certaines caractéristiques médicales et démographiques des femmes ayant subi un avortement thérapeutique sont incluses dans cette publication.

l'exemplaire

Canada : 7,00 \$
États-Unis : 8,00 \$ US
Autres pays : 8,00 \$ US

82-555F

Rapport de l'Enquête sur la santé et l'incapacité au Canada, 1983-1984. 110 p. 28 cm. 1986. F. et A.

ISBN 0-660-91617-7.

DDC 305.9/0816/0971.

Ce rapport résume les résultats d'enquêtes détaillées sur la santé et l'incapacité menées par Statistique Canada en 1983 et 1984. Il contient des données sur: la population touchée (par exemple, le lieu de résidence en milieu urbain ou rural); les types d'incapacité; les causes d'incapacité (par exemple, appareil circulatoire, membres inférieurs); le recours à des appareils et des prothèses; les inconvénients socio-économiques; et les enfants atteints d'incapacité.

l'exemplaire

Canada : 15,00 \$
États-Unis : 16,50 \$ US
Autres pays : 16,50 \$ US

82-563F

Faits saillants de l'Enquête sur la santé et l'incapacité au Canada, 1983-1984 / Statistique Canada, Division de la santé. 38 p. 28 cm. 1985. F. et A.

ISBN 0-660-91567-7.

DDC 305.9/0816/0971.

Ce rapport provisoire contient des totalisations concernant l'incapacité et les facteurs socio-économiques corrélatifs chez la population canadienne âgée de 15 ans et plus. Ces totalisations ont été établies à partir de données recueillies lors d'une enquête-échantillon menée auprès des ménages en octobre 1983 et en juin 1984. Les estimations sont fondées sur un

échantillon de 65,000 ménages comprenant 126,698 personnes. Également disponible sur bande magnétique (82-563T).

l'exemplaire

Canada : 7,00 \$
États-Unis : 8,00 \$ US
Autres pays : 8,00 \$ US

82-565

Atlas de la mortalité causée par le cancer en Colombie-Britannique, 1956-1983 / Pierre R. Band, John J. Spinelli, Richard P. Gallaher, William J. Threlfall, Vincent T.Y. Ng., Mary L. McBride, T. Gregory Hislop, Andrew J. Goldman. 103 p. 28 cm. 1989. Bilingue.

ISBN 0-660-53411-8.

DDC 912/.1616994/09711.

Durant la période de 1965 à 1983, 52,891 hommes et 40,708 femmes sont morts du cancer en Colombie-Britannique. L'atlas répartit les décès selon vingt-quatre organes principaux du corps humain et, sur le plan géographique, selon soixante-quinze districts scolaires. Le taux de mortalité pour chaque type de cancer dans chacun des districts scolaires est comparé au taux rapporté au niveau provincial. Les résultats de ces comparaisons sont illustrés par des cartes. L'atlas comprend aussi une discussion sur les principaux facteurs de risque pour chacun des types de cancer présentés. Cette publication saura compléter le matériel de référence utilisé par les éducateurs et travailleurs de l'hygiène publique.

l'exemplaire

Canada : 35,00 \$
États-Unis : 36,00 \$ US
Autres pays : 36,00 \$ US

82-601

Certaines données sur les avortements thérapeutiques au Canada, 1970-1982 / Statistique Canada, Division de la santé, Section de la statistique des soins en établissements. 40 p. 28 cm. 1984. Bilingue.

ISBN 0-660-52792-8.

DDC 362.1/9888/0971.

La publication constitue un recueil de statistiques sur les avortements thérapeutiques pratiqués de 1970 à 1982 en vertu de la Loi modifiée. Il convient de noter que les statistiques ne portent que sur les avortements légaux pratiqués dans les hôpitaux du Canada qui se conforment aux dispositions de la Loi modifiant le droit criminel.

ÉDUCATION, CULTURE, SANTÉ ET BIEN-ÊTRE

l'exemplaire

Canada :	7,00 \$
États-Unis :	8,40 \$ US
Autres pays :	8,40 \$ US

SÉRIES DES PROFILS, ENQUÊTE SUR LA SANTÉ ET LES LIMITATIONS D'ACTIVITÉS

82-602

Faits saillants : personnes ayant une incapacité au Canada / Enquête sur la santé et les limitations d'activités. 151 p. 28 cm. 1990. Bilingue.


ISBN 0-660-54223-4.

DDC 305/.90816/0971.

Cette publication dresse le profil de la population canadienne ayant une incapacité et vivant dans les ménages. Ce profil renferme certaines données démographiques sur les personnes ayant une incapacité, de même que de l'information sur la nature et la gravité de leur incapacité, leurs habitudes de vie, les frais supplémentaires non remboursés qu'elles acquittent, leur revenu et les obstacles à l'exercice de leurs activités quotidiennes. Les données sont présentées selon divers groupes d'âge pour le Canada, les provinces et les territoires.

l'exemplaire

Canada :	25,00 \$
États-Unis :	30,00 \$ US
Autres pays :	30,00 \$ US



82-603 à 82-614

Données infraprovinciales/infraterritoriales / Enquête sur la santé et les limitations d'activités. 12 v. 28 cm. 1989. Bilingue.

DDC 305.9/0816/0971.

Ces publications, une pour chaque province et territoire au Canada, présente le profil statistique de la population ayant une incapacité et vivant dans les ménages. Ces profils renferment certaines données démographiques tirées du recensement de 1986 ainsi que de l'information sur la nature et la gravité de l'incapacité, les obstacles à l'éducation, à l'emploi, au logement, au transport et aux activités de loisirs, le type d'appareils utilisés ou requis ainsi que les dépenses supplémentaires non remboursées et le revenu attribuable à l'affection.

Cette série présente des données pour les dix provinces et les deux territoires, ce qui représente environ 225 régions infraprovinciales et infraterritoriales; ces données proviennent de l'Enquête sur la santé et les limitations d'activités, une enquête exhaustive menée en 1986 et en 1987 auprès des personnes ayant une incapacité.

82-603 Terre-Neuve. 103 p.
ISBN 0-660-53445-2.

l'exemplaire

Canada :	26,00 \$
États-Unis :	31,00 \$ US
Autres pays :	31,00 \$ US

82-604 Île-du-Prince-Édouard. 105 p.
ISBN 0-660-53446-0.

l'exemplaire

Canada :	26,00 \$
États-Unis :	31,00 \$ US
Autres pays :	31,00 \$ US

82-605 Nouvelle-Écosse. 121 p.
ISBN 0-660-53447-9.

l'exemplaire

Canada :	26,00 \$
États-Unis :	31,00 \$ US
Autres pays :	31,00 \$ US

82-606 Nouveau-Brunswick. 121 p.
ISBN 0-660-53448-7.

l'exemplaire

Canada :	26,00 \$
États-Unis :	31,00 \$ US
Autres pays :	31,00 \$ US

82-607 Québec. 155 p.
ISBN 0-660-53449-5.

l'exemplaire

Canada :	30,00 \$
États-Unis :	36,00 \$ US
Autres pays :	36,00 \$ US

82-608 Ontario. 179 p.
ISBN 0-660-54200-5.

l'exemplaire

Canada :	30,00 \$
États-Unis :	36,00 \$ US
Autres pays :	36,00 \$ US

82-609 Manitoba. 89 p.
ISBN 0-660-54201-3.

l'exemplaire

Canada :	26,00 \$
États-Unis :	31,00 \$ US
Autres pays :	31,00 \$ US

82-610 Saskatchewan. 105 p.
ISBN 0-660-54202-1

l'exemplaire

Canada :	26,00 \$
États-Unis :	31,00 \$ US
Autres pays :	31,00 \$ US

82-611 Alberta. 107 p.
ISBN 0-660-54204-8.

l'exemplaire

Canada :	26,00 \$
États-Unis :	31,00 \$ US
Autres pays :	31,00 \$ US

82-612 Colombie-Britannique. 107 p.
ISBN 0-660-54203-X

l'exemplaire

Canada :	26,00 \$
États-Unis :	31,00 \$ US
Autres pays :	31,00 \$ US

82-613 Yukon. 91 p.
ISBN 0-660-54205-6.

l'exemplaire

Canada :	26,00 \$
États-Unis :	31,00 \$ US
Autres pays :	31,00 \$ US

82-614 Territoires du Nord-Ouest. 91 p.
ISBN 0-660-54206-4.

l'exemplaire

Canada :	26,00 \$
États-Unis :	31,00 \$ US
Autres pays :	31,00 \$ US

HÔPITAUX ET MAIN-D'OEUVRE SANITAIRE

83-226

Personnel infirmier au Canada. Annuel. Premier numéro 1975. Dernier numéro 1988. Bilingue. **Ne paraît plus.**

ISSN 0384-2592.

DDC 610.73/06/90971.

Cette publication a été réalisée conjointement par l'Association des infirmières et infirmiers du Canada qui a publié ce titre de 1979 à 1985, et Statistique Canada. Elle fait état de certaines caractéristiques socio-économiques des infirmières autorisées du Canada, des programmes d'enseignement en sciences infirmières, des personnes inscrites à ces programmes, du nombre de diplômées et de la répartition des infirmières monitrices dans les collèges communautaires, les hôpitaux d'enseignement et les écoles universitaires de sciences infirmières.

ÉDUCATION, CULTURE, SANTÉ ET BIEN-ÊTRE

l'exemplaire

Canada	18,00 \$
États-Unis	22,00 \$ US
Autres pays	25,00 \$ US

83-237

Établissements de soins pour bénéficiaires internes - personnes âgées. Annuel. Premier numéro 1984/85-1985/86. Dernier numéro 1984/85-1985/86. Bilingue. **Ne paraît plus.**

ISSN 0836-1762.

DDC 362.1/6/0971.

Ce rapport présente des statistiques relatives aux caractéristiques, aux dépenses et revenus, à la main-d'oeuvre et aux mouvements des résidents dans les établissements pour personnes âgées.

l'exemplaire

Canada	24,00 \$
États-Unis	25,00 \$ US
Autres pays	25,00 \$ US

83-238

Établissements de soins pour bénéficiaires internes - troubles mentaux. Annuel. Premier numéro 1984/85-1985/86. Dernier numéro 1984/85-1985/86. Bilingue. **Ne paraît plus.**

ISSN 0836-1770.

DDC 362.2/3/0971.

Ce rapport présente des statistiques relatives aux caractéristiques, aux dépenses et revenus, à la main-d'oeuvre et aux mouvements des résidents des établissements de soins pour bénéficiaires souffrant de troubles mentaux. Ce sont les établissements qui fournissent des soins aux personnes souffrant de troubles psychiques, aux arrières mentaux, aux enfants souffrant de troubles émotifs, aux alcooliques et toxicomanes.

l'exemplaire

Canada	24,00 \$
États-Unis	25,00 \$ US
Autres pays	25,00 \$ US

83-603

Système canadien de mesure du travail, inhalothérapie fonction pulmonaire / Statistique Canada, Division de la santé, Section de la statistique des établissements. 32 p. 28 cm. 1984. Bilingue.

ISBN 0-660-52809-6.

DDC 658.5/42.

Décrit le système canadien de mesure du travail des centres hospitaliers et des services sanitaires dans le domaine de l'inhalothérapie / diagnostics pulmonaires ainsi que les thérapies courantes et d'urgence.

l'exemplaire

Canada	7,00 \$
États-Unis	8,40 \$ US
Autres pays	8,40 \$ US

STATISTIQUE DE L'ÉTAT CIVIL

84-532

Tables de mortalité, Canada et provinces. Irrégulier. Premier numéro 1970/1972. Dernier numéro 1980/1982. Bilingue. **Ne paraît plus.**

ISSN 0827-990X.

DDC 614.4/2/0971.

Comprend des tables de mortalité pour le Canada et les provinces pour les années 1980-1982, fondées sur le recensement de 1981. Les tables sont par année d'âge pour le Canada et les provinces (sauf pour l'Île-du-Prince-Édouard pour laquelle on présente des tables abrégées par groupes d'âge de cinq ans). Comprend également des notes méthodologiques et explicatives et une bibliographie. **Note:** Cette publication ne paraît plus. Les données pour 1985/1987 peuvent être obtenues sur demande. Si vous désirez des renseignements supplémentaires, veuillez contacter: Gerry McLean au (613) 951-1637.

Prix Édition antérieure

84-536F

Mariage, divorce et mortalité: analyse des tables de mortalité, Canada et régions, 1980-1982 / par O.B. Adams et D.N. Nagnur. 99 p. 28 cm. 1988. F. et A. ISBN 0-660-92514-1.

DDC 306.8/0971.

Ce rapport donne des indicateurs de l'incidence et de la durée du mariage, du divorce, du veuvage et du remariage dans la population du Canada. Ces indicateurs ont été élaborés en appliquant les techniques relatives aux tables de mortalité sur les taux de ces événements par âge, sexe et état matrimonial. Le rapport présente des tableaux détaillés pour le Canada et des indicateurs sommaires pour le Canada et les régions pour les périodes 1980 à 1982 et 1984 à 1986. Des comparaisons sur le plan international sont présentées et les tendances canadiennes depuis la période 1970 à 1972 sont examinées aussi.

l'exemplaire

Canada	35,00 \$
États-Unis	36,00 \$ US
Autres pays	36,00 \$ US

84-542

Principales statistiques de l'état civil selon la localité. Quinquennal. Premier numéro 1981. Dernier numéro 1986. Bilingue. **Ne paraît plus.**

ISSN 0700-1509.

DDC 304.6/0971.

Selon le recensement de 1986 les dix provinces et les deux territoires du Canada sont constitués de 266 comtés et de 6,009 localités. La présente édition 1986 contient, pour chaque comté et chaque localité, des renseignements sur la population et le nombre de naissances vivantes, de mariages, de décès et de décès infantiles en 1986.

l'exemplaire

Canada	36,00 \$
États-Unis	37,00 \$ US
Autres pays	37,00 \$ US

84-544

Mortalité par profession en Colombie-Britannique, 1950-1978 / par R.P. Gallagher, W.J. Threlfall, P.R. Band, J.J. Spinelli et A.J. Coldman. 72 p. + 33 microfiches. 28 cm. 1986. Bilingue.

ISBN 0-660-52872-X.

DDC 363.1/1/09711.

Cette publication renferme la première analyse de la mortalité par profession effectuée au Canada à partir de données provenant des déclarations de décès en Colombie-Britannique. Les auteurs ont utilisé les renseignements inscrits sur les déclarations de décès des résidents de la Colombie-Britannique qui sont morts entre 1950 et 1978 et portant sur l'emploi que ces derniers ont occupé pendant la plus grande partie de leur vie. Ils ont utilisé les proportions de décès par cause (PDC) afin de découvrir les tendances inhabituelles de la mortalité. Même si les données ne portent que sur une seule province, elles peuvent s'appliquer à l'ensemble du pays en raison de la grande diversité des emplois existants en Colombie-Britannique.

l'exemplaire

Canada	18,00 \$
États-Unis	19,00 \$ US
Autres pays	19,00 \$ US

STATISTIQUE JUDICIAIRE

85-002

Juristat. Irrégulier. Premier numéro, oct. 1981. Bilingue.

ISSN 0715-271X.

DDC 347.71.

ÉDUCATION, CULTURE, SANTÉ ET BIEN-ÊTRE

Chaque numéro donne une analyse et des statistiques se rapportant à un aspect particulier du système judiciaire. L'information porte sur les sujets suivants: l'application de la loi, l'aide juridique, les services correctionnels et les tribunaux pour adultes ou pour les jeunes, à l'échelle nationale, provinciale et territoriale, de même que pour certaines grandes villes. Les données publiées dans ces bulletins de service proviennent de milliers d'organismes et de ministères dont l'activité est reliée à la justice. Ce rapport unique est d'un grand intérêt pour quiconque en quête de données sur le système judiciaire au Canada.

	<i>l'exemplaire</i>	<i>par année</i>
Canada :	3,90 \$	78,00 \$
États-Unis :	4,70 \$ US	94,00 \$ US
Autres pays :	5,45 \$ US	109,00 \$ US



85-205

Statistique de la criminalité du Canada. Annuel. Premier numéro 1960. Bilingue.

ISSN 0824-0337.

DDC 364/.971.

Cette publication présente une analyse statistique approfondie des actes criminels déclarés par les organismes chargés de l'application de la loi au Canada. Des taux et des chiffres réels sont donnés pour divers types d'actes criminels, y compris les infractions aux lois sur les drogues et les stupéfiants, les crimes contre la propriété et les crimes de violence. Les résultats de l'examen des infractions déclarées par les corps policiers du Canada sont présentés en détail aux niveaux tant national que provincial. Tout au long de la publication, on a largement recours à des tableaux statistiques, à des graphiques et à des textes afin de décrire les données.

l'exemplaire

Canada :	39,00 \$
États-Unis :	47,00 \$ US
Autres pays :	55,00 \$ US

85-209

L'homicide au Canada, perspective statistique. Annuel. Premier numéro 1961/1964. Dernier numéro 1988. Bilingue. **Ne paraît plus.**

ISSN 0825-432X.

DDC 364.1/52/0971.

Cet ouvrage de référence est l'organe officiel de diffusion des données annuelles sur l'homicide au Canada. Il vise avant tout à fournir des renseignements sur le volume d'homicides, les genres d'infractions d'homicide et les circonstances de ces dernières ainsi que les caractéristiques des victimes et des suspects en cause. Les renseignements sont présentés aux niveaux national et provincial/territorial et au niveau des régions métropolitaines de recensement. La publication renferme les données pour l'année en cours et une perspective historique. **Note:** Les données seront dorénavant publiées dans *Le quotidien* (n° 11-001F au catalogue). Pour tout renseignement supplémentaire, veuillez vous adresser au Services d'information à la clientèle au (613) 951-9023.

l'exemplaire

Canada :	37,00 \$
États-Unis :	44,00 \$ US
Autres pays :	44,00 \$ US

85-211

Services correctionnels pour adultes au Canada. Annuel. Premier numéro 1981/82. Bilingue.

ISSN 0715-2973.

DDC 365/.971.

Cette publication contient des données statistiques descriptives sur les services de détention et de non-détention des provinces, des territoires et de l'administration fédérale. Dans les sommaires statistiques figurent des indicateurs sur le nombre de cas, les caractéristiques des détenus et des données sur les dépenses. On y trouve des sommaires descriptifs de la structure des établissements, des procédés administratifs et des programmes correctionnels en vigueur au niveau des établissements et de la communauté. Elle comprend un glossaire.

l'exemplaire

Canada :	39,00 \$
États-Unis :	47,00 \$ US
Autres pays :	55,00 \$ US

85-216

L'aide juridique au Canada. Annuel. Premier numéro 1985. Dernier numéro 1985. Bilingue. **Ne paraît plus.**

ISSN 0831-2281.

DDC 362.5/8/0971.

Cette publication présente la situation historique et actuelle de l'aide juridique et de son utilisation à l'échelle nationale. La diversité des structures organisationnelles peut être facilement dégagée à des fins de comparaisons et de compréhension des différents services qui sont assurés. La publication renferme aussi une répartition démographique des gens qui ont recours à l'aide juridique pour des questions autant civiles que criminelles, un glossaire assez complet des termes utilisés et un répertoire des bureaux d'aide juridique au Canada.

l'exemplaire

Canada :	35,00 \$
États-Unis :	36,50 \$ US
Autres pays :	36,50 \$ US

85-506F

L'avenir de la statistique et de l'information judiciaires au Canada : rapport du groupe de travail du Projet national de coordination des ressources dans le domaine de la statistique et de l'information judiciaires (PNRC). 2 v. 23-28 cm. 1981. F. et A.

ISBN 0-660-90648-1 (v. 1, 179 p.)

ISBN 0-660-90649-X (v. 2, 130 p.)

DDC 347.71/013.

Le volume 1 fait l'historique de l'évolution de la statistique et de l'information judiciaires au Canada. On y trouve, en outre, un profil des besoins en renseignements exprimés par les provinces et les organismes fédéraux. Le volume 2 contient des documents de base sur des sujets comme la protection de la vie privée et la confidentialité, l'établissement de systèmes pour la communauté judiciaire et l'expérience d'autres autorités dans ce domaine.

Prix : Édition antérieure

85-509

Tribunaux civils au Canada / Statistique Canada, Centre Canadien de la statistique juridique. 183 p. 28 cm. 1985. Bilingue.

ISBN 0-660-52249-7.

DDC 347.71/012.

Cette publication présente des informations de nature descriptive sur les tribunaux civils qui existaient au Canada en date du 1^{er} janvier 1985. Elle vise, entre autres, à fournir un cadre permettant l'analyse de statistiques futures sur les tribunaux civils

ÉDUCATION, CULTURE, SANTÉ ET BIEN-ÊTRE

du Canada. Les informations portent sur les domaines suivants: l'administration des tribunaux civils, le droit civil, la structure et la hiérarchie des tribunaux civils ainsi que leurs divers emplacements; la procédure civile; les thèmes d'activité en matière de justice civile. Comprend un glossaire des termes utilisés, certaines questions civiles d'après la juridiction et le tribunal et les endroits où siègent les tribunaux itinérants.

	<i>l'exemplaire</i>
Canada :	25,00 \$
États-Unis :	26,50 \$ US
Autres pays :	26,50 \$ US

85-511F

Profil des tribunaux au Canada, 1987-1988 / Statistique Canada, Centre canadien de la statistique juridique. 168 p. 28 cm. 1989. F. et A.

ISBN 0-660-92103-0.

Mauvais ISBN (0-660-12543-9) imprimé dans la publication.

DDC 347.71.

Cette publication présente un résumé complet sur le fonctionnement du système des tribunaux au Canada. Elle comprend une présentation des niveaux et de la compétence des tribunaux, les fonctions des employés principaux, la structure et l'administration des divisions des tribunaux divers, et les services locaux aux tribunaux. La publication permet de déceler les similitudes et les différents systèmes des tribunaux du pays.

	<i>l'exemplaire</i>
Canada :	41,00 \$
États-Unis :	49,00 \$ US
Autres pays :	49,00 \$ US

85-522

Statistique sur les tribunaux pour les jeunes. Annuel. Premier numéro 1982/1983. Bilingue.

ISSN 0822-0441.

DDC 345.71/081.

Le présent rapport a pour objet de récapituler, de façon analytique, les résultats, pour l'année 1983, de l'Enquête sur les tribunaux pour les jeunes réalisée dans le cadre du programme Justice pour les jeunes du Centre canadien de la statistique juridique. Il vise surtout à comparer, d'une province à une autre, les totaux et les taux globaux des accusations de délinquance entendues par les tribunaux.

	<i>l'exemplaire</i>
Canada :	20,00 \$
États-Unis :	21,00 \$ US
Autres pays :	21,00 \$ US

85-523

Les forces de l'ordre au Canada, 1986 / Statistique Canada, Centre canadien de la statistique juridique. 85 p. 28 cm. 1986. Bilingue.

ISBN 0-660-52886-X.

DDC 363.2/0971.

Renferme des informations de nature qualitative concernant les services de police au Canada aux niveaux fédéral, provincial et municipal, ainsi que des données récapitulatives sur l'effectif policier. Cette publication traite des forces de police du secteur public, des commissions de police, des mesures législatives se rapportant à la police et des services policiers autochtones. Des pages récapitulatives et des graphiques permettent un aperçu rapide du sujet.

	<i>l'exemplaire</i>
Canada :	35,00 \$
États-Unis :	36,50 \$ US
Autres pays :	36,50 \$ US

STATISTIQUE DU BIEN-ÊTRE

86-501

Indemnisation des victimes des accidents du travail, sécurité sociale, programmes provinciaux, 1980 / Statistique Canada, Division de la santé, Section de la sécurité sociale. 63 p. 28 cm. 1980. Bilingue.

ISBN 0-660-53428-2.

DDC 368.4/1/00971.

Décrit les programmes provinciaux et territoriaux en matière d'indemnisation des caractéristiques des accidents du travail et présente des statistiques à cet égard. Analyse les victimes, le degré d'invalidité, la durée de la perte de salaires et d'autres variables. Présente des analyses relatives à la population active, la population en général et au revenu personnel. On y trouve aussi des statistiques sur l'actif et le passif des commissions des accidents du travail. La publication présente des statistiques pour la période de 1975-1977.

Prix : Édition antérieure

86-502

Indemnisation des victimes d'actes criminels. Triennal. Premier numéro 1980. Bilingue.

ISSN 0833-5737.

DDC 362.8/8/0971.

À l'aide d'analyses exhaustives et de nombreuses figures, cette publication donne un aperçu national des régimes d'indemnisation des victimes d'actes criminels. En s'appuyant sur des tableaux et des graphiques, elle traite des ententes fédérales-provinciales sur ce sujet, des facteurs pris en considération pour déterminer l'indemnisation, des procédures d'appel, du total net des sommes versées aux victimes (en dollars constants et courants), des caractéristiques des victimes, des relations qui existaient entre l'assaillant et la victime, etc. Des données chronologiques pour la période de 1975-76 à 1981-82 sont incluses.

	<i>l'exemplaire</i>
Canada :	25,00 \$
États-Unis :	26,50 \$ US
Autres pays :	26,50 \$ US

86-506

Sécurité sociale, programmes nationaux. Volume 2, Assurance-chômage, 1984 / Statistique Canada, Division de la santé, Section de la sécurité sociale. 292 p. 28 cm. 1984. Bilingue.

ISBN 0-660-50909-1.

DDC 368.4/4/00971.

Dans la présente publication, les principaux aspects du programmes sont décrits: champ d'application, financement, cotisations et prestations. L'accent est surtout mis sur les prestations, car les tableaux statistiques et l'analyse qui s'y rattache ont été augmentés considérablement par rapport à l'édition précédente. Les renseignements sur le programme s'appliquent généralement au jour de la publication. Les statistiques figurent pour les années 1970 et le début des années 1980. Volume 1 n'a jamais été publié.

Prix : Édition antérieure

86-507

Sécurité sociale, programmes nationaux. Volume 3, Régimes de pensions du Canada et de rentes du Québec, 1984 / Statistique Canada, Division de la santé, Section de la sécurité sociale. 180 p. 28 cm. 1984. Bilingue.

ISBN 0-660-50910-5.

DDC 368.4/3/00971.

Les principales statistiques et la description de deux programmes distincts, mais complémentaires, sont présentées. On y trouve une analyse des données, des observations sur les bénéficiaires, les cotisants, les prestations, les fonds des deux régimes et une bibliographie.

Prix : Édition antérieure

ÉDUCATION, CULTURE, SANTÉ ET BIEN-ÊTRE

86-508

Sécurité sociale, programmes nationaux. Volume 4, Allocations familiales et programmes connexes, 1982 / Statistique Canada, Division de la santé, Section de la sécurité sociale. 104 p. 28 cm. 1982. Bilingue.
ISBN 0-660-50911-3.
DDC 368.4/00971.

Le rapport porte sur les allocations familiales et le crédit d'impôt pour enfants ainsi que sur d'anciens programmes comme l'assistance familiale et les allocations aux jeunes. On y trouve des statistiques sur les prestataires, leur nombre et les montants versés. Le rapport présente des statistiques pour la période 1951-1981 ainsi que des données provinciales. Une analyse des données ainsi que les caractéristiques des programmes sont incluses.

Prix : Édition antérieure

86-509

Sécurité sociale, programmes nationaux. Volume 5, Sécurité de la vieillesse, supplément de revenu garanti et allocation au conjoint, 1982 / Statistique Canada, Division de la santé, Section de la sécurité sociale. 81 p. 28 cm. 1982. Bilingue.
ISBN 0-660-50912-1.
DDC 368.4/3/00971.

La sécurité de la vieillesse, le supplément de revenu garanti et l'allocation au conjoint font partie intégrante d'un programme global destiné aux personnes âgées. Le rapport porte sur les principales caractéristiques du programme et des données détaillées sous forme de tableaux statistiques et de textes sur les prestataires. Les montants versés sont comparés aux données démographiques et macro-économiques pour permettre d'établir des mesures comme le coût par habitant et le pourcentage du produit national brut et du revenu personnel. Le rapport présente des statistiques pour la période de 1951-1981.

Prix : Édition antérieure

86-510

Sécurité sociale, programmes nationaux. Volume 6, Allocations et services sociaux, 1982 / Statistique Canada, Division de la santé, Section de la sécurité sociale. 79 p. 28 cm. 1982. Bilingue.
ISBN 0-660-50913-X.
DDC 368.4/00971.

Le rapport décrit le programme et présente des statistiques sur un certain nombre de programmes connexes d'allocations et des

services sociaux administrés par les provinces qui font l'objet d'une entente fédérale-provinciale de partage des frais. Il s'agit de programmes d'assistance aux personnes âgées, aux aveugles et aux handicapés et de programmes de bien-être général. On y trouve deux programmes courants: le régime d'assistance publique du Canada et la réadaptation professionnelle des invalides. Le rapport présente des statistiques pour la période 1951-1980. Une analyse des données et une bibliographie sont également incluses.

Prix : Édition antérieure

86-511

Sécurité sociale, programmes nationaux. Volume 7, Autres programmes, 1982 / Statistique Canada, Division de la santé, Section de la sécurité sociale. 198 p. 28 cm. 1983. Bilingue.
ISBN 0-660-50914-8.
DDC 361.6/00971.

Le rapport décrit le programme et présente des statistiques sur cinq programmes distincts: les anciens combattants, le bien-être social pour les Indiens, les nouveaux horizons, les subventions de planification familiale et les subventions nationales au bien-être social. Le rapport présente des statistiques pour les années 70 et le début des années 80. On y trouve une analyse des données et une bibliographie.

Prix : Édition antérieure

STATISTIQUE DE LA CULTURE

87-001

Communiqué de la culture. Irrégulier. Premier numéro 1978. Bilingue.
ISSN 0822-6016.
DDC 338.4/7306/0971.

Ce bulletin diffuse des données provisoires sur les activités, les industries et les établissements culturels du Canada. Ces données sont souvent présentées par province. Elles portent sur l'édition de livres et de périodiques, la télévision, les films, l'enregistrement sonore, les bibliothèques, les musées, les arts d'interprétation et d'autres sujets connexes.

	l'exemplaire	par année
Canada :	4,90 \$	49,00 \$
États-Unis :	5,90 \$ US	59,00 \$ US
Autres pays :	6,90 \$ US	69,00 \$ US

87-003

Info-voyages. Trimestriel. Premier numéro, juin 1982. Bilingue. (Touriscope).
ISSN 0713-2840.
DDC 381/459171/04.

Cette publication trimestrielle présente des données sur divers aspects du tourisme dans un style facile à lire et en format attrayant. Elle rassemble les données les plus récentes de diverses sources de Statistique Canada. Chaque numéro présente un article de fond et les indicateurs touristiques les plus récents.

	l'exemplaire	par année
Canada :	10,50 \$	42,00 \$
États-Unis :	12,50 \$ US	50,00 \$ US
Autres pays :	14,75 \$ US	59,00 \$ US

87-004

La culture en perspective. Trimestriel. Premier numéro, automne 1989. Bilingue.
ISSN 0843-7548.
DDC 306/0971.

Ce bulletin compte des articles portant sur les enquêtes des industries, institutions et activités culturelles disponibles par le biais du Programme de la statistique culturelle. Les articles discutent des sujets de l'heure dans le domaine de la culture canadienne, avec l'aide de graphiques et d'une rédaction légère. De nouveaux articles provenant d'enquêtes culturelles différentes sont présentés à chaque numéro trimestriel.

	l'exemplaire	par année
Canada :	6,25 \$	25,00 \$
États-Unis :	7,50 \$ US	30,00 \$ US
Autres pays :	8,75 \$ US	35,00 \$ US



ÉDUCATION, CULTURE, SANTÉ ET BIEN-ÊTRE

87-202

L'enregistrement sonore. Annuel. Premier numéro 1984. Bilingue.

ISSN 0847-1223.

DDC 338.4/7789912/0971.

Cette publication donne des renseignements sur tous les aspects de l'Enquête sur l'enregistrement sonore, y compris les faits saillants et la méthodologie. L'enquête vise toutes les maisons de disques (propre étiquette) au Canada qui participent à la production, à la location, à la concession de licence et à la vente de bandes maitresses ainsi qu'au lancement ou à la vente d'enregistrements sur divers supports (par exemple 33 ou 45 tours). Le but de la publication est de diffuser des données qui fournissent aux utilisateurs les renseignements dont ils ont besoin pour le processus organisationnel de décisions, le suivi des programmes et la révision des politiques. Les tableaux portent principalement sur les lancements et les ventes des maisons de disques (propre étiquette) pour chaque exercice financier. Les données sont ventilées selon la province (Québec, Ontario, autres), la taille de l'entreprise, l'origine du contrôle financier et le contenu canadien. On y trouve un résumé de la situation financière des maisons de disques (propre étiquette) ainsi que des estimations du marché à l'échelle nationale, qui se fondent sur les données de diverses enquêtes de Statistique Canada. La section des références comprend une liste des autres sources de données. Antérieurement *Statistiques de la culture, l'enregistrement sonore, statistiques préliminaires*.

l'exemplaire

Canada :	22,00 \$
États-Unis :	26,00 \$ US
Autres pays :	31,00 \$ US

87-203

L'édition du périodique. Annuel. Premier numéro 1984. Bilingue.

ISSN 0847-1231.

DDC 070.5/72/0971.

La publication donne des renseignements détaillés sur tous les aspects de l'Enquête sur l'édition du périodique, y compris les faits saillants et les méthodes. L'enquête vise tous les périodiques édités au Canada et émis régulièrement, plus souvent qu'une fois l'an et pas plus qu'une fois par semaine. Le but de la publication est de diffuser des données qui fourniront aux utilisateurs les renseignements dont ils ont besoin pour le processus organisationnel de décisions, le suivi des programmes et la révision des politiques. Les tableaux portent principalement sur le tirage et les ventes des périodiques édités au Canada

pour chaque exercice financier. Les données sont ventilées selon les régions, les provinces, les types de périodiques, l'origine du contenu et des illustrations, le tirage par numéro et la taille des recettes annuelles. On y trouve également un résumé de la situation financière des éditeurs de périodiques. La section des ouvrages de référence comprend une liste des autres sources de données. Antérieurement *Statistiques de la culture, l'édition du périodique, statistiques préliminaires*.

l'exemplaire

Canada :	17,00 \$
États-Unis :	20,00 \$ US
Autres pays :	24,00 \$ US

87-204

Le film et la vidéo au Canada. Annuel. Premier numéro 1983. Bilingue.

ISSN 0847-124X.

DDC 338.4/779143/0971.

Cette publication présente des données détaillées sur divers aspects des enquêtes sur l'industrie cinématographique incluant les faits saillants de l'enquête ainsi que la méthodologie utilisée. Les données couvrent quatre enquêtes du Programme de statistiques de la culture sur le film: 1. enquête sur la production cinématographique, vidéo et audio-visuelle; 2. enquête sur les laboratoires cinématographiques et les services de post-production; 3. enquête sur la distribution de films et de bandes vidéo; 4. enquête sur les cinémas et les ciné-parcs. Cette publication dissémine des données procurant aux utilisateurs l'information nécessaire pour la prise de décision, l'évaluation de programmes et la révision des politiques. Les totalisations portent sur les revenus, les dépenses, les productions et la main-d'oeuvre selon l'exercice financier des entreprises comprises dans chaque enquête. Les données sont ventilées principalement selon la province, la tranche de revenu et l'origine du contrôle financier. Antérieurement *Statistiques de la culture, industrie du film, statistiques préliminaires*.

l'exemplaire

Canada :	22,00 \$
États-Unis :	26,00 \$ US
Autres pays :	31,00 \$ US

87-205

Bibliothèques publiques au Canada. Annuel. Premier numéro 1982/1984. Bilingue.

ISSN 0843-7556.

DDC 027.471.

Cette publication contient des tableaux de données sur les bibliothèques publiques au

Canada. On y retrouve: les sources de revenu, les dépenses, les collections et les acquisitions des bibliothèques, les prêts, les prêts entre bibliothèques, le personnel et les installations des bibliothèques. Les renseignements sont ventilés selon le genre de bibliothèques publiques, la province ou le territoire, et la région métropolitaine de recensement. Des faits saillants statistiques et des sources supplémentaires de données sur les bibliothèques sont aussi inclus.

l'exemplaire

Canada :	30,00 \$
États-Unis :	36,00 \$ US
Autres pays :	42,00 \$ US

87-205S

Bibliothèques publiques au Canada : un résumé de trois années 1982-1984

/ Statistique Canada, Division de l'éducation, de la culture et du tourisme. 117 p. 28 cm. 1989. Bilingue.

ISSN 0704-884X.

DDC 027.471.

Cette publication contient des tableaux de données sur les bibliothèques publiques au Canada. On y retrouve: les sources de revenu, les dépenses, les collections et les acquisitions des bibliothèques, les prêts, les prêts entre bibliothèques, le personnel et les installations des bibliothèques. Les renseignements sont ventilés selon le genre de bibliothèques publiques, la province ou le territoire, et la région métropolitaine de recensement. Des faits saillants statistiques et des sources supplémentaires de données sur les bibliothèques sont aussi inclus.

l'exemplaire

Canada :	35,00 \$
États-Unis :	36,00 \$ US
Autres pays :	36,00 \$ US

87-206

Dépenses publiques au titre de la culture au Canada. Annuel. Premier numéro 1984/85. Bilingue.

ISSN 0847-1258.

DDC 354.710085.

Cette publication présente les faits saillants et les tableaux statistiques des enquêtes sur les dépenses des administrations publiques (fédérale, provinciales et municipales) au chapitre de la culture au Canada. Elle comprend les dépenses destinées aux bibliothèques, aux ressources du patrimoine, aux arts d'interprétation, à la littérature, aux arts visuels et à l'artisanat, à la radiodiffusion et la télédiffusion, au cinéma et à la vidéo, etc. Ces renseignements sont ventilés par palier d'administration, par province ou territoire

ÉDUCATION, CULTURE, SANTÉ ET BIEN-ÊTRE

et par genre de dépenses (dépenses de fonctionnement, dépenses en capital, subventions et contributions de fonctionnement et d'immobilisations). Des statistiques sur l'emploi sont aussi incluses. Antérieurement *Statistiques de la culture, dépenses publiques au titre de la culture au Canada, statistiques préliminaires*.

l'exemplaire

Canada : 17,00 \$
États-Unis : 20,00 \$ US
Autres pays : 24,00 \$ US

87-207

Les établissements du patrimoine. Annuel. Premier numéro 1984/85. Bilingue. ISSN 0847-0146. DDC 069/.0971.

Cette publication présente les faits saillants de l'enquête et des tableaux statistiques portant sur ces établissements sans but lucratif. Les établissements du patrimoine couverts comprennent les musées, les musées des beaux-arts, les archives, les lieux historiques et d'autres établissements connexes (p. ex. jardins zoologiques, jardins botaniques et les centres d'expositions). Les tableaux de données portent sur l'ensemble de la provenance des revenus et le genre de dépenses; la fréquentation; le nombre d'employés - à plein temps et à temps partiel; et le nombre de bénévoles. Ces renseignements sont présentés selon la province ou le territoire, l'organisme directeur et le genre d'établissement du patrimoine.

l'exemplaire

Canada : 30,00 \$
États-Unis : 36,00 \$ US
Autres pays : 42,00 \$ US

87-208

L'écoute de la télévision au Canada. Annuel. Premier numéro 1986. Bilingue. ISSN 1180-3304. Mauvais ISSN (0835-6041) imprimé dans la publication. DDC 384.55/0971.

Une analyse annuelle sur les habitudes des Canadiens en ce qui concerne l'écoute de la télévision. Cette analyse inclut des diagrammes, des tableaux et des données provenant d'enquêtes effectuées à partir de l'automne 1985. On peut y voir le nombre moyen d'heures d'écoute hebdomadaires par groupes d'âge et de sexe, au niveau national et selon les provinces. On peut également y trouver, pour des catégories démographiques similaires, la répartition en pourcentage des heures d'écoute, selon l'origine et le genre

d'émission, selon l'origine de la station, et aussi, selon la langue parlée à la maison. Antérieurement *Statistiques de la culture, l'écoute de la télévision au Canada*.

l'exemplaire

Canada : 26,00 \$
États-Unis : 31,00 \$ US
Autres pays : 36,00 \$ US

87-209

Les arts d'interprétation. Annuel. Premier numéro 1986. Bilingue. ISSN 1180-3312. Mauvais ISSN (0838-4452) imprimé dans la publication. DDC 790.2/0971.

Cette publication contient les données sur les compagnies professionnelles d'arts d'interprétation à but non lucratif du Canada. Des textes font état des faits saillants et des divers points liés à la méthodologie et à la qualité des données et incluent des renseignements sur des sources de données connexes. Plus de vingt tableaux présentent les données courantes soit selon la discipline et la taille de la compagnie, soit selon la province. L'édition de 1987 contient également des données finales pour les années d'enquête 1983 à 1986, sous la forme de trois tableaux sommaires pour chaque année.

l'exemplaire

Canada : 30,00 \$
États-Unis : 36,00 \$ US
Autres pays : 42,00 \$ US

87-210

L'édition du livre au Canada. Annuel. Premier numéro 1985/86. Bilingue. ISSN 1180-3320. Mauvais ISSN (0835-9857) imprimé dans la publication. DDC 338.4/70705/0971.

On retrouve dans cette publication des renseignements sur l'édition et la diffusion exclusive de livres par les entreprises ayant atteint un certain niveau de revenu. La méthodologie d'enquête et la définition des termes utilisés y sont exposées. Les chiffres sur les ouvrages édités et sur les ventes pour le Canada, au cours de l'exercice financier des entreprises, selon la catégorie d'ouvrages sont généralement présentés selon les variables taille, langue, contrôle financier et province de résidence des entreprises. On y trouve aussi des tableaux sur l'emploi, les subventions et la situation financière des éditeurs. Des données sur les ventes en diffusion exclusive par les éditeurs et les distributeurs renseignent sur un autre aspect de l'industrie du

livre au Canada. Depuis 1987-1988, des tableaux sur l'édition et les ventes d'ouvrages d'auteurs canadiens ainsi que des chiffres sur les ventes à l'étranger ont été ajoutés. Cette publication, qui résume la base de données sur l'industrie du livre, pour une année donnée, fournit aux utilisateurs les renseignements requis pour la prise de décisions par les sociétés, le contrôle des programmes et la révision des politiques. Antérieurement *Statistiques de la culture, l'édition du livre au Canada*.

l'exemplaire

Canada : 17,00 \$
États-Unis : 20,00 \$ US
Autres pays : 24,00 \$ US

87-401

Le tourisme au Canada. Biennal. Premier numéro 1978/79. Bilingue. (Touriscope). ISSN 0838-3863. DDC 338.4/79171/0464.

Cette publication renferme des analyses, graphiques et des tableaux tirés de plusieurs sources. Groupés en neuf chapitres, elle inclut des données telles que les visiteurs au Canada, les voyages des Canadiens, les industries du secteur tourisme, la population active et l'importance économique du tourisme. Elle comprend des articles rédigés par des experts du milieu universitaire et des secteurs commerciaux et gouvernementaux.

l'exemplaire

Canada : 40,00 \$
États-Unis : 42,00 \$ US
Autres pays : 42,00 \$ US

87-504

Voyages intérieurs, Canadiens voyageant au Canada. Biennal. Premier numéro 1979/80. Bilingue. (Touriscope). ISSN 0835-9474. DDC 338.4/79171/0464.

Cette publication présente des données, graphiques et cartes, ainsi qu'une analyse des voyages et des caractéristiques socio-économiques des Canadiens voyageant au Canada. Les renseignements comprennent le but, les activités de loisirs, le moyen de transport, la durée du séjour, les dépenses selon l'origine ou la destination, ainsi que des tableaux au niveau des provinces et des régions métropolitaines.

l'exemplaire

Canada : 42,00 \$
États-Unis : 50,00 \$ US
Autres pays : 50,00 \$ US

ÉDUCATION, CULTURE, SANTÉ ET BIEN-ÊTRE

87-517

Dépenses publiques au titre de la culture au Canada / Statistique Canada, Division de l'éducation, de la culture et du tourisme. 52 p. 28 cm. 1982/83 à 1986/87. Bilingue.

ISBN 0-660-54221-8.

DDC 338.4/77/00971.

La publication présente des sommaires statistiques et des analyses de dépenses au titre de la culture des administrations fédérale, provinciales et municipales au Canada. Elle permet aussi d'associer ces dépenses avec la politique culturelle mise en oeuvre par les administrations fédérale et provinciales.

l'exemplaire

Canada :	35,00 \$
États-Unis :	42,00 \$ US
Autres pays :	42,00 \$ US

87-527

Les arts et la culture : un portrait statistique / Statistique Canada, Division de l'éducation, de la culture et de l'analyse, Section des projections et de l'analyse. 44 p. 28 cm. 1985. Bilingue.

ISBN 0-660-52853-3.

DDC 700/971.

Cette publication traite du domaine des arts et de la culture au Canada. Les sujets traités comprennent: la population active, les établissements du patrimoine, les bibliothèques publiques et les producteurs et distributeurs de biens culturels.

l'exemplaire

Canada :	14,00 \$
États-Unis :	15,00 \$ US
Autres pays :	15,00 \$ US

87-530

Statistiques de la culture, musiciens-interprètes et compositeurs, 1982 / Statistique Canada, Division de l'éducation, de la culture et du tourisme. 34 p. 28 cm. 1986. Bilingue.

ISBN 0-660-52851-7.

DDC 780/971.

Cette publication présente certaines données provenant de l'Enquête-échantillon de 1983 auprès des musiciens-interprètes et des compositeurs. Elle offre une description des caractéristiques générales de la population à l'étude, des données sur la situation de l'emploi chez les musiciens, ainsi que sur le revenu et les dépenses relatives aux activités artistiques.

l'exemplaire

Canada :	10,00 \$
États-Unis :	11,00 \$ US
Autres pays :	11,00 \$ US

87-532

Statistiques de la culture, l'impact économique des arts et de la culture / Statistique Canada, Division de l'éducation, de la culture et du tourisme. 34 p. 28 cm. 1986. Bilingue.

ISBN 0-660-52880-0.

DDC 338.4/7306/0971.

Cette étude porte sur la valeur économique des activités du secteur des arts et de la culture. La contribution des arts et de la culture, à des indicateurs économiques clés tels production intérieure, produit intérieur brut et emploi, est explorée à travers un modèle d'entrées-sorties. Des estimés de l'impact économique direct, indirect et induit de ces variables sont fournis pour chaque secteur des arts et de la culture, soit: l'édition et la presse écrite, le film, la radiodiffusion, l'enregistrement sonore, les arts d'interprétation, les établissements du patrimoine, les bibliothèques, les programmes gouvernementaux et la vente en gros et au détail de biens artistiques et culturels. L'étude souligne l'impact économique au niveau national pour 1981, avec des projections annuelles jusqu'en 1984.

l'exemplaire

Canada :	10,00 \$
États-Unis :	11,00 \$ US
Autres pays :	11,00 \$ US

SCIENCES ET TECHNOLOGIE

88-001

Statistique des sciences. Irrégulier. Premier numéro, sept. 1983. Bilingue.

ISSN 0706-0793.

DDC 609/71.

Cette publication, qui comprend environ douze numéros par année, fournit des statistiques sur les activités scientifiques et technologiques. Chaque bulletin couvre un domaine différent, comme par exemple, les dépenses et le personnel affecté à la science et la technologie pour les entreprises commerciales, les administrations fédérale et provinciales; les dépenses intérieures brutes en recherche et développement (DIRD); la DIRD régionale; la répartition régionale des activités scientifiques et technologiques; les dépenses au titre de la R-D des organismes privés sans but lucratif; et l'utilisation des technologies manufacturières. Deux numéros du volume 13, publiés en 1989, traitent de l'enquête sur les technologies manufacturières.

l'exemplaire par année

Canada :	7,10 \$	71,00 \$
États-Unis :	8,50 \$ US	85,00 \$ US
Autres pays :	9,90 \$ US	99,00 \$ US

88-002

Les indicateurs de l'activité scientifique et technologique. Statistique Canada, Division des sciences, de la technologie et du stock de capital. Trimestriel. Premier numéro vol. 1, n° 1, 1989. Bilingue.

ISSN 0843-753X.

DDC 609/71.

Il est maintenant reconnu que le changement scientifique et technologique est l'un des facteurs déterminant le degré de compétitivité d'une firme, d'un secteur ou d'une économie. De ce fait, il devient important d'établir des indicateurs permettant de décrire et de comprendre l'appareil scientifique et technologique afin d'en expliquer le rôle dans la société et l'économie. La publication répond à ce besoin, en présentant des indicateurs sur les ressources humaines disponibles en sciences et technologie, les dépenses en recherche et développement, les transferts internationaux de technologie et l'utilisation de la technologie de la fabrication. Les sujets abordés dans chaque numéro seront différents et dépendront des statistiques disponibles.

l'exemplaire par année

Canada :	18,00 \$	72,00 \$
États-Unis :	21,50 \$ US	86,00 \$ US
Autres pays :	25,25 \$ US	101,00 \$ US

88-202

Statistiques sur la recherche et le développement industriels (avec des estimations). Annuel. Premier numéro 1982. Bilingue.

ISSN 0824-8133.

DDC 607/2/71.

Cette publication résume les activités sur la recherche et le développement (R-D) industriels exécutés et financés par les entreprises commerciales canadiennes, les instituts de recherche industriels et les associations professionnelles. Ces données servent entre autres à la planification et à l'évaluation des programmes d'impôt visant à stimuler la R-D. Elles fournissent aussi des indicateurs sur l'état de l'innovation industrielle et complètent les données nationales sur les dépenses et le personnel en matière de R-D scientifique. Parmi les sujets traités on retrouve les dépenses courantes et immobilisations au titre de la R-D, les dépenses de R-D exprimées en pourcentage des ventes de la société, les dépenses de R-D énergétique selon le secteur de technologie, les sources de financement affectées à la R-D intramuros, le personnel affecté à la R-D et les paiements pour services technologiques. La plupart des données historiques sont présentées pour 1982 à 1987 et sont ven-

ÉDUCATION, CULTURE, SANTÉ ET BIEN-ÊTRE

tilées selon vingt-neuf groupes d'industries, la taille des programmes de R-D, la taille d'emploi, la taille des ventes, le pays de contrôle de la société, et la province (avec certaines données disponibles pour Montréal, la Région de la capitale nationale et Toronto). Les totaux pour le Canada sont publiés pour les années 1963 à 1989 et touchent les dépenses totales au titre de la R-D (en dollars courants et constants), les dépenses de R-D par rapport au produit intérieur brut, et les sources de financement affectées à la R-D. Les demandes de renseignements particulières (ex. méthodologie d'enquête et fiabilité des données) doivent être adressées à la division-auteur.

l'exemplaire

Canada :	44,00 \$
États-Unis :	53,00 \$ US
Autres pays :	62,00 \$ US

88-204

Activités scientifiques fédérales. Annuel. Premier numéro 1984/1985. Bilingue. ISSN 0824-0310.

Mauvais ISSN (0724-0310) imprimé dans la publication.

DDC 609/71.

Cette publication fournit des statistiques sur les activités du gouvernement fédéral dans le domaine des sciences et de la technologie. On y présente des données sur les dépenses et sur les années-personnes pour les cinq dernières années financières, selon le genre de sciences, le secteur d'exécution et le ministère ou organisme fédéral. On y donne aussi la répartition des dépenses par province pour les laboratoires gouvernementaux ainsi que pour les paiements versés aux industries et aux universités. Comprend des notes techniques, des définitions, une bibliographie et un index des matières.

l'exemplaire

Canada :	44,00 \$
États-Unis :	53,00 \$ US
Autres pays :	62,00 \$ US

88-206F

Répertoire des établissements scientifiques et technologiques de l'administration fédérale. Annuel. Premier numéro 1985. F. et A.

ISSN 0829-6049.

DDC 001.4/025/71.

Ce document contient une liste des établissements fédéraux impliqués dans des activités scientifiques et technologiques en sciences naturelles et génie et renferme des renseignements sur les activités de ces établissements, le matériel spécialisé, le nombre de chercheurs et

d'ingénieurs de l'établissement, de même que le nom, l'adresse et le numéro de téléphone d'un point de contact.

l'exemplaire

Canada :	25,00 \$
États-Unis :	26,00 \$ US
Autres pays :	26,00 \$ US

88-501F

Un indicateur de l'excellence de la recherche scientifique au Canada / par James B. MacAulay. 117 p. 28 cm. 1985. F. et A.

ISBN 0-660-91124-8.

DDC 609/71.

Cette publication est l'une d'une série de documents sur les indicateurs de l'activité scientifique et technologique. Cet ouvrage présente une méthodologie servant à évaluer l'apport du Canada sur la scène scientifique mondiale, en fonction du nombre de travaux rédigés par des chercheurs canadiens et de leur influence relative. Elle comprend les résultats d'une enquête-pilote sur l'exécution des procédures.

l'exemplaire

Canada :	40,00 \$
États-Unis :	41,50 \$ US
Autres pays :	41,50 \$ US

88-502F

Paiements et recettes internationaux au titre de la technologie. 49 p. 28 cm. 1984. F. et A.

ISBN 0-660-91125-6.

DDC 338.9/26.

Cette publication est un ouvrage de fond lié au programme des indicateurs de l'activité scientifique et technologique. On y examine l'utilisation des statistiques sur les recettes et les paiements internationaux au titre de la technologie en tant qu'indicateur du volume des renseignements d'ordre technologique échangés entre les pays. On y présente une revue des principes théoriques, des limites et des utilisations des données sur les recettes et les paiements internationaux, ainsi qu'un aperçu des statistiques accessibles. Comprend des études de cas et une bibliographie.

Prix: Édition antérieure

88-503F

La technologie et le commerce de marchandises. 40 p. 28 cm. 1984. F. et A.

ISBN 0-660-91126-4.

DDC 382/456/0971.

Cette publication est un ouvrage de fond lié au programme des indicateurs de

l'activité scientifique et technologique. On y examine l'utilisation des statistiques sur le commerce des marchandises en tant qu'indicateur de l'échange international de technologie. On y présente une revue des principes théoriques et statistiques relatifs à l'indicateur ainsi qu'un aperçu des données accessibles et de leurs utilisations. Comprend une analyse, une bibliographie, et des listes de produits de haute technologie.

Prix: Édition antérieure

88-504F

Les brevets en tant qu'indicateurs de l'invention. 52 p. 28 cm. 1985. F. et A.

ISBN 0-660-91127-2.

DDC 608.771.

Cette publication examine l'utilisation des statistiques reliées aux brevets en tant qu'indicateurs des changements technologiques au Canada. Elle décrit l'état actuel des statistiques reliées aux brevets et analyse les avantages et les inconvénients de leur utilisation en tant qu'indicateurs de l'invention; elle examine les divers types d'indicateurs créés sur le modèle des statistiques reliées aux brevets et apporte des recommandations pour l'élaboration de séries statistiques. Elle comprend une bibliographie.

l'exemplaire

Canada :	6,65 \$
États-Unis :	8,00 \$ US
Autres pays :	8,00 \$ US

88-505F

Indicateurs de la production industrielle et de la recherche et du développement. 32 p. 28 cm. 1984. F. et A.

ISBN 0-660-91128-0.

DDC 607/271.

Cette publication est un ouvrage de fond lié au programme des indicateurs de l'activité scientifique et technologique. On y décrit les questions conceptuelles et statistiques relatives à la mesure du changement de la productivité. On y examine en particulier le rôle du capital de la recherche et du développement en tant que facteur de production. Elle comprend une analyse, la méthodologie et une bibliographie.

Prix: Épuisé

88-506F

Critères servant à mesurer les dépenses consacrées à la recherche et au développement au Canada. 46 p. 28 cm. 1984. F. et A.

ISBN 0-660-91081-0.

ÉDUCATION, CULTURE, SANTÉ ET BIEN-ÊTRE

DDC 607/.2/71.

Décrit les concepts, les définitions, la matière et les méthodes servant à établir les dépenses intérieures brutes au titre de la recherche et du développement, une série statistique employée à l'échelle internationale pour mesurer les activités en matière de recherche et de développement qui ont lieu dans différents pays. Ce document est une adaptation pour le Canada des lignes directrices publiées par l'Organisation pour la coopération et le développement économique. Elle comprend des définitions, la méthodologie et une bibliographie.

Prix : Édition antérieure

88-507F

Un indicateur de l'excellence de la recherche scientifique au Canada : rapport sommaire / par James B. McAulay. 27 p. 28 cm. 1984. F. et A.

ISBN 0-660-91143-4.

DDC 609/.71.

Expose le concept de l'utilisation de la documentation scientifique comme indicateur de la recherche au Canada. Décrit la théorie sur laquelle repose l'analyse bibliométrique, présente une nouvelle mesure de la qualité de la recherche scientifique et technologique et explique comment on se sert de cette mesure pour analyser les revues scientifiques et les articles axés sur la recherche. Certains résultats d'une étude-pilote de la mise en application de ces procédures y sont présentés. Comprend une analyse des données et une bibliographie.

Prix : Édition antérieure

88-508F

Ressources humaines affectées aux sciences et à la technologie / Statistique Canada, Division des sciences, de la technologie et du stock de capital. 90 p. 28 cm. 1988. F. et A.

ISBN 0-660-91144-2.

DDC 331.12/916/0971.

Cette publication tente d'exposer la problématique entourant la création, l'analyse et l'utilisation d'indicateurs des ressources humaines dans le cadre de la formulation de politique en sciences et technologie. Ensuite, dans un cadre strictement national, on discute des définitions et des méthodes les plus couramment acceptées. Elle examine l'inventaire des ressources humaines en sciences et technologie, qui comprend: les scientifiques, ingénieurs et technologues; les professeurs d'universités et des collèges communautaires; ainsi que les étudiants et diplômés postsecondaires.

l'exemplaire

Canada : 36,00 \$
États-Unis : 37,00 \$ US
Autres pays : 37,00 \$ US

88-509

Indices de prix pour la déflation des dépenses de recherche et de développement industriels au Canada / Jeffrey I. Bernstein. 37 p. 28 cm. 1986. Bilingue.

ISBN 0-660-52889-4.

DDC 607/.2/71.

Ce rapport présente les indices de prix des dépenses de recherche et de développement industriels pour vingt-six groupes d'industries comprenant 247 industries définies selon la Classification type des industries à trois chiffres. Il comporte une introduction générale, une explication de la nature des données et les conclusions qui en sont ressorties.

l'exemplaire

Canada : 20,00 \$
États-Unis : 21,00 \$ US
Autres pays : 21,00 \$ US

88-510

L'inventeur individuel canadien / selon Louise Séguin-Dulude et Claude Desranleau. 101 p. 28 cm. 1989. Bilingue.

ISBN 0-660-54219-6.

DDC 608/.7/971.

La publication trace les caractéristiques socio-démographiques de l'inventeur canadien et examine le processus inventif de l'inventeur individuel en fonction de sa nature, du temps et des ressources consacrés à son invention et à la prise de brevets. Ce document établit aussi le degré et les formes de commercialisation des inventions ainsi que le taux de succès.

l'exemplaire

Canada : 43,00 \$
États-Unis : 52,00 \$ US
Autres pays : 52,00 \$ US

ÉTUDES ANALYTIQUES SOCIALES

89-501F

Les diplômés des universités et leurs emplois : changements durant les années 70 : une comparaison des professions et des secteurs d'activité choisis par les diplômés des universités canadiennes en 1971 et 1978 / par W.G. Picot. 137 p. 28 cm. 1983. F. et A.

ISBN 0-660-90976-6.

DDC 331.12/0971.

Dans cette publication, on examine dans quelle profession et dans quelle branche d'industrie se sont retrouvés les diplômés des universités au cours des deux années qui ont suivi l'obtention de leur diplôme; on examine également s'il y a eu des changements importants pendant les années 70. On s'intéresse particulièrement aux genres d'emplois trouvés par les diplômés de certaines disciplines et la croissance du nombre de diplômés accordés dans ces disciplines entre 1970 et 1981. Comprend une analyse des données et une bibliographie.

Prix : Édition antérieure

89-502F

Divorce : la loi et la famille au Canada / D.C. McKie, B. Prentice, P. Reed. 280 p. 23 cm. 1983. F. et A.

ISBN 0-660-91016-0.

DDC 306.8/9/0971.

Faits, chiffres et observations concernant les aspects historiques, sociaux et légaux du divorce. Cette publication résume l'histoire du mariage et du divorce au Canada à partir du début du XIXe siècle jusqu'à aujourd'hui. De plus, à partir de statistiques détaillées sur tous les divorces prononcés au Canada de 1969 à 1979, cet ouvrage analyse la question du divorce pour la période des années 70 à la lumière de la Loi sur le divorce modifiée. Comprend une analyse des données et une bibliographie.

Prix : Édition antérieure

89-503F

Portrait statistique des femmes au Canada / Statistique Canada, Division des études sociales et économiques. 203 p. 28 cm. 1990. F. et A.

ISBN 0-660-92648-2.

DDC 305.4/0971.

Statistique Canada a produit une version mise à jour et augmentée de la publication originale parue en mars 1985. Ce rapport analyse la situation des femmes au Canada. On y présente notamment les caractéristiques démographiques et culturelles, les modalités de vie, le revenu, l'activité, la santé, la criminalité et la victimisation des Canadiennes. L'étude contient également plus de soixante-cinq graphiques hauts en couleurs et quelque cent quatre-vingt-dix tableaux.

l'exemplaire

Canada : 35,00 \$
États-Unis : 42,00 \$ US
Autres pays : 42,00 \$ US

ÉDUCATION, CULTURE, SANTÉ ET BIEN-ÊTRE

89-506

Longévité et tables de mortalité chronologiques (abrégées) 1921-1981 : Canada et provinces / par Dhruva Nagnur. 215 p. 28 cm. 1982. Bilingue.
ISBN 0-660-52882-7.
DDC 304.6/4/097102/1.

La publication contient 420 tables de mortalité abrégées; les données sont fournies suivant les provinces et à l'échelle du Canada. Elles portent sur des périodes de cinq ans, de 1921 à 1981. Les statistiques de la mortalité se trouvent dans quinze catégories différentes, dont l'âge médian et l'âge moyen au moment du décès, l'espérance de vie à certains âges et l'augmentation des années d'espérance de vie. Une analyse résume les tendances importantes telles que la chute phénoménale des taux de mortalité infantile, néonatale et post-néonatale. La publication comprend également une brève analyse d'une tendance démographique importante concernant la longévité.

l'exemplaire

Canada : 20,00 \$
États-Unis : 21,50 \$ US
Autres pays : 21,50 \$ US

89-507F

Évolution de l'emploi dans le secteur d'activité économique du Canada au cours de trois décennies : étude de la répartition industrielle de l'emploi, 1951-1984 / W. Garnett Picot. 128 p. 23 cm. 1986. F. et A.
ISBN 0-660-91583-9.
DDC 331.12/5/0971.

Le rapport passe en revue les tendances de l'emploi observées dans les branches d'activité et les secteurs de services du Canada de 1951 à 1984. Qu'est-il advenu de la croissance de l'emploi dans le secteur public? Dans quelles branches d'activité du secteur des services les emplois sont-ils créés? Quelles sont les raisons de la modification de la répartition des emplois entre les branches d'activité? Le rapport s'est penché sur les deux grands facteurs responsables de la restructuration de l'emploi dans les industries. Comprend une analyse des données, les sources des données, des définitions et une bibliographie.

Prix - Épuisé

89-508

Liens de la famille et d'amitié chez les Canadiens âgés : rapport préliminaire sur les résultats de l'Enquête sociale générale / par Leroy O. Stone, avec l'aide de Hubert Frenken et Edward Dak Ming Ng. 76 p. 28 cm. 1988. Bilingue.

ISBN 0-660-53415-0.
DDC 362.6/0971.

Cette étude nationale révèle les types de liens familiaux et amicaux sur lesquels comptent les personnes âgées. Par l'analyse des données recueillies dans l'Enquête sociale générale de 1985, il est démontré comment la structure des réseaux de famille et d'amis intimes de chaque personne varie systématiquement au cours de la vie. L'étude traite aussi de l'aide appréciable qu'apportent aux autres les personnes âgées, ainsi que l'aide que celles-ci reçoivent.

l'exemplaire

Canada : 20,00 \$
États-Unis : 22,00 \$ US
Autres pays : 22,00 \$ US

89-509

La famille au Canada : faits saillants choisis / Statistique Canada, Division des statistiques sociales, du logement et des familles, Projet des groupes cibles. 49 p. 28 cm. 1989. Bilingue.
ISBN 0-660-53439-8.
DDC 306.8/5/0971.

Les graphiques de cette publication soulignent les changements qui touchent de nombreux aspects de la vie familiale. Parmi les sujets traités, notons: la formation de la famille, l'agrandissement de la famille, le lieu de travail et le foyer, le revenu, l'actif et les dépenses, le divorce et le remariage, le «nid vide», les modalités de vie des personnes âgées et, finalement, le veuvage.

l'exemplaire

Canada : 35,00 \$
États-Unis : 36,00 \$ US
Autres pays : 36,00 \$ US

89-510

Les immigrants au Canada, faits saillants choisis / Statistique Canada, Division des statistiques sociales, du logement et des familles, Projet des groupes cibles. 56 p. 28 cm. 1990. Bilingue.

ISBN 0-660-54213-7.
DDC. 325/71

La publication présente un portrait de l'immigration au Canada depuis 1852 et décrit les principales caractéristiques de la population immigrante vivant au Canada. On y traite des caractéristiques démographiques, de l'éducation, du lieu de naissance, de l'activité, du revenu et de la citoyenneté des personnes immigrantes. Certaines caractéristiques domestiques et familiales sont également abordées.

l'exemplaire

Canada : 38,00 \$
États-Unis : 46,00 \$ US
Autres pays : 46,00 \$ US

89-511

Les jeunes au Canada : faits saillants choisis / Statistique Canada, Division des statistiques sociales, du logement et des familles, Projet de groupes cibles. 49 p. 28 cm. 1989. Bilingue.
ISBN 0-660-53440-1.
DDC 305.2/35/0971.

Les graphiques de cette publication présentent un aperçu de la jeunesse canadienne en explorant des sujets tels que les caractéristiques démographiques et culturelles, la modalité de vie, le niveau de scolarité, l'activité et la santé.

l'exemplaire

Canada : 35,00 \$
États-Unis : 36,00 \$ US
Autres pays : 36,00 \$ US

89-515

Le boom du troisième âge : hausses considérables de la longévité et meilleures perspectives de santé / par Leroy O. Stone et Susan Fletcher. 46 p. 28 cm. 1986. Bilingue.
ISBN 0-660-52898-3.
DDC 305.2/6/0971.

Cet ouvrage offre de nouvelles possibilités d'analyse des données sur le vieillissement. On y trouve, sous forme de tableaux, les dernières projections de Statistique Canada relativement à ce qui se passera lorsque la génération du baby-boom aura atteint l'âge d'or. On y explore également certains aspects des styles de vie qui semblent favoriser une meilleure santé chez les personnes âgées.

l'exemplaire

Canada : 9,95 \$
États-Unis : 10,95 \$ US
Autres pays : 10,95 \$ US

89-517F

Le mariage et le divorce : examen de la situation au Canada / Gordon McMillan. 17 p. 28 cm. 1988. F. et A.
ISBN 0-660-92093-X.
DDC 306.8/0971.

Ce rapport est tiré à part des principales conclusions de la publication technique 84-536F. Le rapport donne un aperçu des changements qu'ont subis le mariage et le divorce au Canada entre 1970 et 1986. On y aborde également les variations provinciales et régionales et on y effectue des comparaisons sur le plan international. Les indicateurs compris dans le rapport ont été

ÉDUCATION, CULTURE, SANTÉ ET BIEN-ÊTRE

élaborés en appliquant aux statistiques de l'état civil et aux données du recensement les techniques relatives aux tables de mortalité.

	<i>l'exemplaire</i>
Canada :	5,00 \$
États-Unis :	6,00 \$ US
Autres pays :	6,00 \$ US

89-518

L'évolution du marché du travail pour les diplômés du postsecondaire, 1975 à 1984 / W. Garnett Picot et Ted Wannell, Doug Lynd. 86 p. 23 cm. 1987. Bilingue.

ISBN 0-660-52896-7.

DDC 331.11/423/0971.

Cette publication examine la croissance de l'emploi pour les diplômés de diverses disciplines, les tendances de l'offre de diplômés et les conditions caractérisant le marché du travail (salaires et taux de chômage) pour les diplômés de divers domaines en 1978 et en 1984. Elle étudie également le contexte global de l'évolution des tendances de l'emploi dans l'économie pour les années 1975 à 1984, dans lequel elle situe les changements touchant les conditions du marché du travail pour les

diplômés. L'étude vise à renseigner la population et à permettre de mieux saisir certaines questions en fournissant une analyse quantitative systématique de l'évolution des conditions du marché du travail. Les principales variables analysées dans le rapport comprennent le nombre de diplômés selon le domaine d'étude, l'emploi et le salaire, des statistiques sur le chômage affligeant les diplômés selon le domaine d'étude ainsi que les tendances de l'emploi selon la profession et la branche d'activité pour le Canada et, dans certains cas, pour le Canada sauf le Québec. Cette publication comprend quatorze tableaux et trente-deux graphiques.

	<i>l'exemplaire</i>
Canada :	26,00 \$
États-Unis :	27,50 \$ US
Autres pays :	27,50 \$ US

RECENSEMENT ET ÉTUDES INTERCENSITAIRES

ESTIMATIONS ET PROJECTIONS DÉMOGRAPHIQUES

91-002

Statistiques démographiques trimestrielles. Trimestriel. Premier numéro, janv./mars 1987. Bilingue.
ISSN 0835-4057.
DDC 304.6/0971.

Cette publication présente les estimations trimestrielles de la population du Canada, les provinces et les territoires ainsi que les composantes de l'accroissement démographique suivantes: les naissances, les décès, les mariages, l'immigration, l'émigration et la migration interprovinciale selon l'origine et la destination. Les estimations trimestrielles de la population sont fournies pour les huit années antérieures à la date de référence de la publication ainsi que les statistiques des composantes pour deux périodes de douze mois se terminant avec le trimestre de référence. Cette publication comprend enfin les faits saillants des tendances démographiques et une brève description des méthodes utilisées pour produire ces statistiques.

	<i>l'exemplaire</i>	<i>par année</i>
Canada :	7,50 \$	30,00 \$
États-Unis :	9,00 \$ US	36,00 \$ US
Autres pays :	10,50 \$ US	42,00 \$ US

91-204

Estimations postcensitaires des familles, Canada, provinces et territoires. Annuel. Premier numéro 1947. Bilingue.
ISSN 0840-9188.
DDC 306.85/0971.

Les estimations annuelles du nombre de familles de recensement pour le Canada, les provinces et les territoires sont présentées dans cette publication. Les estimations des familles sont réparties selon le type (époux-épouse, monoparentale), la taille, l'âge des parents et l'âge des enfants. Cette publication comprend aussi les faits saillants des tendances démographiques actuelles en ce qui concerne les familles de recensement et une brève description des méthodes utilisées pour obtenir ces estimations.


	<i>l'exemplaire</i>
Canada :	17,00 \$
États-Unis :	20,00 \$ US
Autres pays :	24,00 \$ US

91-209F

Rapport sur l'état de la population du Canada. Annuel. Premier numéro 1983. F. et A.
ISSN 0715-9307.
DDC 304.6/0971.

Présente des transformations importantes dans la démographie au Canada au cours des dernières années. Mise en valeur sur: les naissances; les décès; la nuptialité et la divortialité; l'espérance de vie; la mortalité infantile; l'évolution récente des causes de décès; les femmes mariées et les célibataires; la migration internationale; la migration interprovinciale; les changements dans les concentrations et les proportions de francophones et d'anglophones. Comprend une analyse des données, un glossaire et une bibliographie.

	<i>l'exemplaire</i>
Canada :	16,00 \$
États-Unis :	19,00 \$ US
Autres pays :	22,00 \$ US



91-210

Estimations annuelles postcensitaires de la population suivant l'état matrimonial, l'âge, le sexe et composantes de l'accroissement, Canada, provinces et territoires. Annuel. Premier numéro 1982/83. Bilingue.
ISSN 0827-9624.

Mauvais ISSN (0824-9563) imprimé dans la publication.
DDC 304.6/0971.

Cette publication comprend les estimations annuelles de population fournissant le profil fiable de la population canadienne selon l'âge, le sexe et l'état matrimonial. Vous trouverez aussi les statistiques selon l'âge et le sexe de chacune des composantes de l'accroissement démographique: les naissances, les décès, l'immigration, l'émigration et la migration interprovinciale. Enfin, cette publication contient les faits saillants des tendances démographiques courantes et une brève description des méthodes pour la production des estimations.

	<i>l'exemplaire</i>
Canada :	29,00 \$
États-Unis :	35,00 \$ US
Autres pays :	41,00 \$ US

91-211

Estimations annuelles postcensitaires de la population des divisions et régions métropolitaines de recensement (méthode de régression). Annuel. Premier numéro 1982/1983. Bilingue.
ISSN 0824-9571.
DDC 304.6/0971.

Les estimations annuelles de la population présentées dans cette publication pour les divisions et régions métropolitaines de recensement au Canada sont produites par la méthode de régression-emboîtée. Elle comprend aussi les faits saillants des tendances démographiques courantes et une brève description des méthodes utilisées pour la production des estimations.

	<i>l'exemplaire</i>
Canada :	17,00 \$
États-Unis :	20,00 \$ US
Autres pays :	24,00 \$ US

91-212

Estimations annuelles postcensitaires de la population des divisions et régions métropolitaines de recensement (méthode des composantes). Annuel. Premier numéro 1982. Bilingue.
ISSN 0825-1320.
DDC 304.6/0971.

Cette publication présente les estimations annuelles de la population, produites par la méthode des composantes, pour les divisions et régions métropolitaines de recensement au Canada. De plus, vous y trouverez les statistiques pour les composantes suivantes: les naissances, les décès, l'immigration, l'émigration, la migration interprovinciale et infraprovinciale. Cette publication comprend les faits saillants des tendances démographiques courantes et une brève description des méthodes utilisées pour la production de ces estimations.

RECENSEMENT ET ÉTUDES INTERCENSITAIRES

l'exemplaire

Canada :	22,00 \$
États-Unis :	26,00 \$ US
Autres pays :	31,00 \$ US

91-518

Estimations intercensitaires annuelles de la population selon le sexe et l'âge, Canada, provinces et territoires, 1981-1986 / Statistique Canada, Division de la démographie, Section des estimations démographiques. 62 p. 28 cm. 1988. Bilingue.

ISBN 0-660-53417-7.
DDC 304.6/0971.

Présente les estimations intercensitaires de la population, par sexe et par année d'âge, pour le Canada et les provinces au 1^{er} juin de chaque année de 1981 à 1986. Ces estimations intercensitaires constituent des révisions des estimations postcensitaires parues plus tôt dans la publication n° 91-202 au catalogue. Le rapport comprend également des faits saillants, des définitions et une bibliographie.

l'exemplaire

Canada :	33,00 \$
États-Unis :	34,00 \$ US
Autres pays :	34,00 \$ US

91-519

Estimations intercensitaires annuelles de la population suivant l'état matrimonial, l'âge et le sexe, Canada, provinces et territoires, 1981-1986 / Statistique Canada, Division de la démographie, Section des estimations démographiques. 107 p. 28 cm. 1988. Bilingue.

ISBN 0-660-53416-9.
DDC 304.6/0971.

Des estimations intercensitaires de la population sont présentés selon le sexe et l'état matrimonial, par année d'âge des 15 à 44 ans et par groupes d'âge quinquennaux de 45 ans à 90 ans et plus, pour le Canada et les provinces et les territoires, au 1^{er} juin des années 1981 à 1986. Le rapport comprend également des faits saillants, des définitions et une bibliographie.

l'exemplaire

Canada :	41,00 \$
États-Unis :	42,00 \$ US
Autres pays :	42,00 \$ US

91-520

Projections démographiques pour le Canada, les provinces et les territoires, 1989-2011 / rédigé par J. Perreault. 192 p. 28 cm. 1990. Bilingue.

ISBN 0-660-54850-X.
DDC 304.6/2/0971.

Les projections sont basées sur les estimations de la population de 1989. Le rapport met en perspective les nouvelles tendances démographiques, notamment celles des migrations internationale et interne, et contient une vaste gamme de projections selon l'âge et le sexe.

l'exemplaire

Canada :	40,00 \$
États-Unis :	48,00 \$ US
Autres pays :	48,00 \$ US

91-521

Estimations intercensitaires annuelles de la population des divisions et régions métropolitaines de recensement, 1981-1986 / Statistique Canada, Division de la démographie, Section des estimations démographiques. 97 p. 28 cm. 1989. Bilingue.

ISBN 0-660-50922-9.
DDC 304.6/0971.

Ce rapport présente les estimations intercensitaires annuelles de la population pour les divisions et régions métropolitaines de recensement selon les frontières en usage au recensement de 1981. Sont également incluses les composantes de l'accroissement démographique pour la même période. La publication contient les faits saillants, quelques définitions des termes utilisés, les méthodes et les sources de données, et une description de la qualité des estimations de population. Elle présente également des tableaux statistiques détaillés relatifs aux estimations de population et aux composantes.

l'exemplaire

Canada :	35,00 \$
États-Unis :	42,00 \$ US
Autres pays :	42,00 \$ US

91-522

Projections des ménages et des familles pour le Canada, les provinces et les territoires, 1989-2011 / rédigé par D. Larrivée. 75 p. 28 cm. 1990. Bilingue.

ISBN 0-660-54224-2.
DDC 306.85/0971.

Les projections contenues dans cette publication tiennent compte des nouvelles tendances de la croissance et de la structure des ménages et des familles. Elles comportent trois séries, de même que des répartitions tels les ménages familiaux et non familiaux, les familles monoparentales, le sexe et l'âge du soutien du ménage.

l'exemplaire

Canada :	30,00 \$
États-Unis :	36,00 \$ US
Autres pays :	36,00 \$ US

91-524F

La fécondité au Canada : croissance et déclin / A. Romaniuc. 158 p. 23 cm. 1984. F. et A.

ISBN 0-660-91036-5.
DDC 304.6/32/0971.

Présente une synthèse des connaissances actuelles sur la fécondité au Canada. Analyse les niveaux et tendances de la fécondité, les nouvelles tendances de la procréation, la prévention des naissances, les facteurs du déclin de la fécondité, les conséquences et les perspectives d'avenir ainsi qu'une perspective internationale. Comprend une analyse des données et des notes.

l'exemplaire

Canada :	12,00 \$
États-Unis :	14,00 \$ US
Autres pays :	14,00 \$ US

91-527F

Le revenu des immigrants au Canada : une analyse des données de recensement / R. Beaujot, K.G. Basavarajappa, R.B.P. Verma. 98 p. 23 cm. 1988. F. et A.

ISBN 0-660-92273-8.
DDC 339.2/2/0971.

Il s'agit d'une analyse très détaillée des différents revenus des Canadiens qui ne sont pas nés au Canada, à partir des données du recensement. Sont prises en considération la durée de résidence, la profession, l'instruction, la région d'origine, etc., pour expliquer les différences avec la population née au Canada qui sert de terme de référence. Ce document contient de nombreux tableaux et graphiques en couleurs.

l'exemplaire

Canada :	20,00 \$
États-Unis :	21,00 \$ US
Autres pays :	21,00 \$ US

91-528F

Méthodes d'estimation de la population, Canada / Statistique Canada, Division de la démographie. 117 p. 23 cm. 1987. F. et A.

ISBN 0-660-91677-0.
DDC 304.6/0971.

Cette publication rassemble sous une même couverture la description détaillée des diverses méthodes utilisées par Statistique Canada pour estimer la population du Canada, des provinces, des territoires ainsi que des divisions et régions métropolitaines de recensement. Dans chacun des huit chapitres, on tente de répondre aux questions suivantes: Comment sont produites les estimations? Quel-

RECENSEMENT ET ÉTUDES INTERCENSITAIRES

les sont les données nécessaires et leurs sources? Quelle est la fiabilité des estimations?

	<i>l'exemplaire</i>
Canada :	25,00 \$
États-Unis :	26,50 \$ US
Autres pays :	26,50 \$ US

91-529

Estimations intercensitaires des familles, Canada et provinces, 1981-1986 / Statistique Canada, Division de la démographie, Section des estimations démographiques. 81 p. 28 cm. 1988. Bilingue. ISBN 0-660-53438-X. DDC 306.8/5/0971.

En plus de faits saillants, de graphiques et de références méthodologiques, cette publication fournit l'effectif total des familles de recensement pour le Canada et les provinces au 1^{er} juin, de 1981 à 1986. Ces totaux effectifs sont répartis selon le type (époux-épouse ou monoparentale) et la taille de la famille, le sexe et le groupe d'âge des parents et l'âge des enfants.

	<i>l'exemplaire</i>
Canada :	36,00 \$
États-Unis :	37,00 \$ US
Autres pays :	37,00 \$ US

91-535E

Nouvelles tendances de la famille : aspects démographiques / Bali Ram. 98 p. 23 cm. 1990. F. et A. ISBN 0-660-92404-8. DDC 306.8/0971.

Sur la base de statistiques provenant de diverses sources telles que recensements, état civil et enquêtes, la publication présente une analyse des nouveaux modèles familiaux au Canada. On y traite différents thèmes dont le mariage, le divorce, la stérilité volontaire ou non volontaire, la fécondité hors-mariage, le travail des femmes, le soin des enfants, les formes de vie non familiales, les familles monoparentales et les unions consensuelles.

	<i>l'exemplaire</i>
Canada :	25,00 \$
États-Unis :	30,00 \$ US
Autres pays :	30,00 \$ US

91-536F

Les immigrants antillais : une analyse démo-économique / Anthony H. Richmond. 85 p. 23 cm. 1989. F. et A. ISBN 0-660-92404-8. DDC 305.8/969729/071.

Y compris les immigrés du Guyana et des Bermudes, la population antillaise dénombrée au Canada au recensement de 1981 s'élevait à 211,205, les deux groupes les plus nombreux étant les Jamaïcains (78,000) et les Haïtiens (27,000). Cette population était très variée quant à l'origine ethnique de ses membres en raison des influences britannique, française, afro-carraïbe et asiatique subies au cours de l'histoire. La publication compare les caractéristiques de cette population par rapport à l'âge, le sexe, le niveau d'instruction, et l'origine ethnique avec la population canadienne et avec d'autres immigrants et mesure leur succès économique relatif.

	<i>l'exemplaire</i>
Canada :	25,00 \$
États-Unis :	30,00 \$ US
Autres pays :	30,00 \$ US

RECENSEMENT DE 1986

Pour de plus amples informations concernant le recensement du Canada de 1986, veuillez consulter **Produits et services** (n° 99-103F au catalogue).

POPULATION

Ces publications présentent les chiffres définitifs et non arrondis de population et des logements (1) au niveau national (par exemple, les données pour les divisions et subdivisions de recensement pour l'ensemble du pays sont regroupées en une seule publication) et (2) au niveau provincial (par exemple, les données de nombreux niveaux géographiques normalisés - divisions de recensement (DR), subdivisions de recensement (SDR), subdivisions de recensement unifiées (SRU), régions métropolitaines de recensement (RMR), agglomérations de recensement (AR), régions métropolitaines de recensement primaires (RMRP), agglomérations de recensement primaires (ARP) et les régions urbaines et régions rurales - sont regroupées dans un ensemble de tableaux avec une publication pour chaque province).

CHIFFRES DE POPULATION ET DES LOGEMENTS

Les publications sur les *Chiffres de population et des logements* présentent des chiffres de population pour toutes les régions du Canada désignées comme régions géographiques normalisées aux fins du recensement. On y indique fréquemment les changements survenus depuis 1981, ce qui fournit au lecteur des données comparatives utiles.

92-101

Divisions et subdivisions de recensement. 270 p. 28 cm. 1987. Bilingue.

ISBN 0-660-53450-9.

DDC 304.6/0971.

Cette publication présente les chiffres de population de 1986 pour les 266 divisions de recensement (DR) et les 6009 subdivisions de recensement (SDR) par province et par territoire, ainsi que leur rang aux niveaux provincial et national. Par exemple, on indique à quel rang se situe une SDR à Terre-Neuve, en termes de population, en comparaison des autres SDR de cette province et de toutes les autres SDR du Canada. Les données concernant les DR sont présentées en ordre alphabétique (tableau 1), tandis que pour les SDR, elles sont présentées en ordre alphabétique (tableau 2) et en ordre décroissant de population (tableau 3).

l'exemplaire

Canada :	43,00 \$
États-Unis :	53,00 \$ US
Autres pays :	53,00 \$ US

92-102

Circonscriptions électorales fédérales. 99 p. 28 cm. 1987. Bilingue.

ISBN 0-660-53451-7.

DDC 304.6/0971.

Les deux tableaux qui composent cette publication présentent les chiffres de population pour les 282 circonscriptions électorales fédérales (CEF) du Canada. Le tableau 1 fournit les chiffres de population de 1981 et de 1986 pour les CEF, ainsi que les variations en pourcentage entre les deux recensements. Sont aussi inclus les chiffres des logements privés occupés en 1986 pour chaque CEF. Le tableau 2 présente les chiffres de population de 1986 pour les CEF et les subdivisions de recensement de ces CEF. Comme supplément utile, une carte montrant les limites des CEF y figure également.

l'exemplaire

Canada :	22,00 \$
États-Unis :	23,00 \$ US
Autres pays :	23,00 \$ US

92-103

Circonscriptions électorales fédérales et secteurs de dénombrement du recensement. 559 p. 28 cm. 1987. Bilingue.

ISBN 0-660-53452-5.

DDC 304.6/0971.

Cette publication présente les chiffres de population définitifs de 1986 pour les secteurs de dénombrement (SD) du recensement et le nombre de logements privés occupés dans ces secteurs; les deux séries de chiffres sont groupées par circonscription électorale fédérale (CEF), à raison d'un tableau par CEF. Une carte des CEF y figure également.

l'exemplaire

Canada :	80,00 \$
États-Unis :	93,00 \$ US
Autres pays :	93,00 \$ US

92-104

Régions métropolitaines de recensement et agglomérations de recensement. 78 p. 28 cm. 1987. Bilingue.

ISBN 0-660-53453-3.

DDC 304.6/0971.

Cette publication présente les chiffres de population tirés des recensements du Canada de 1981 et de 1986 pour les régions métropolitaines de recensement (RMR), les agglomérations de recense-

ment (AR), les régions métropolitaines de recensement primaires (RMRP) et les agglomérations de recensement primaires (ARP). Pour fournir une vue d'ensemble plus détaillée, la publication renferme aussi les chiffres de population applicables aux composantes des subdivisions de recensement faisant partie des RMR, AR, RMRP et ARP. Les variations en pourcentage de la population des RMR et des AR et le rang de chacune aux niveaux national et provincial sont également inclus.

l'exemplaire

Canada :	24,00 \$
États-Unis :	25,00 \$ US
Autres pays :	25,00 \$ US

92-105

Localités non constituées. 388 p. 28 cm. 1988. Bilingue.

ISBN 0-660-53454-1.

DDC 304.6/0971.

Cette publication présente les chiffres de population tirés du recensement de 1986 du Canada pour toutes les localités non constituées (LNC). Toutes les LNC du recensement sont inscrites en ordre alphabétique dans un seul tableau, qui présente les chiffres de population de 1986 et indique la province, la division de recensement et la subdivision de recensement où est située chaque LNC. On trouve d'autres données sur les LNC dans les *Listes de référence des noms de localités* (n°s 92-121 à 92-123 au catalogue).

l'exemplaire

Canada :	57,00 \$
États-Unis :	67,00 \$ US
Autres pays :	67,00 \$ US

92-109 à 92-120

Chiffres de population et des logements, provinces et territoires. 12 v. 28 cm. 1987. Bilingue.

DDC 304.6/0971.

Ces douze publications présentent les chiffres de population définitifs tirés du recensement du Canada de 1986 pour les divisions de recensement (DR), les subdivisions de recensement (SDR), les subdivisions de recensement unifiées (SRU), les régions métropolitaines de recensement (RMR), les agglomérations de recensement (AR) et les régions rurales et urbaines de chacune des dix provinces et des deux territoires du Canada. En plus des chiffres de population de 1986, chaque publication renferme quatorze tableaux détaillés présentant des données très diversifiées, dont les chiffres de population de 1981 et de 1986 et leurs variations en pourcentage, le nombre de logements privés occupés, la superficie, la densité de population et le rang au niveau national et

RECENSEMENT DE 1986

provincial.

92-109 Terre-Neuve. 135 p.
ISBN 0-660-53455-X.

l'exemplaire

Canada : 27,00 \$
États-Unis : 28,50 \$ US
Autres pays : 28,50 \$ US

92-110 Île-du-Prince-Édouard. 108 p.
ISBN 0-660-53456-8.

l'exemplaire

Canada : 21,00 \$
États-Unis : 22,00 \$ US
Autres pays : 22,00 \$ US

92-111 Nouvelle-Écosse. 108 p.
ISBN 0-660-53457-6.

l'exemplaire

Canada : 21,00 \$
États-Unis : 22,00 \$ US
Autres pays : 22,00 \$ US

92-112 Nouveau-Brunswick. 126 p.
ISBN 0-660-53458-4.

l'exemplaire

Canada : 25,00 \$
États-Unis : 26,00 \$ US
Autres pays : 26,00 \$ US

92-113 Québec. 232 p.
ISBN 0-660-53459-2.

l'exemplaire

Canada : 61,00 \$
États-Unis : 71,00 \$ US
Autres pays : 71,00 \$ US

92-114 Ontario. 238 p.
ISBN 0-660-53460-6.

l'exemplaire

Canada : 46,00 \$
États-Unis : 56,00 \$ US
Autres pays : 56,00 \$ US

92-115 Manitoba. 128 p.
ISBN 0-660-53461-4.

l'exemplaire

Canada : 25,00 \$
États-Unis : 26,00 \$ US
Autres pays : 26,00 \$ US

92-116 Saskatchewan. 196 p.
ISBN 0-660-53462-2.

l'exemplaire

Canada : 39,00 \$
États-Unis : 40,50 \$ US
Autres pays : 40,50 \$ US

92-117 Alberta. 138 p.
ISBN 0-660-53463-0.

l'exemplaire

Canada : 29,00 \$
États-Unis : 30,50 \$ US
Autres pays : 30,50 \$ US

92-118 Colombie-Britannique. 180 p.
ISBN 0-660-53464-9.

l'exemplaire

Canada : 36,00 \$
États-Unis : 37,50 \$ US

Autres pays : 37,50 \$ US

92-119 Yukon. 92 p.
ISBN 0-660-53465-7.

l'exemplaire

Canada : 18,00 \$
États-Unis : 19,00 \$ US
Autres pays : 19,00 \$ US

92-120 Territoires du Nord-Ouest. 90 p.
ISBN 0-660-53466-5.

l'exemplaire

Canada : 20,00 \$
États-Unis : 21,00 \$ US
Autres pays : 21,00 \$ US

LISTES DE RÉFÉRENCE DES NOMS DE LOCALITÉS

92-121 à 92-123

Listes de référence des noms de localités. 3 v. 28 cm. 1988. Bilingue. DDC 317.1.

Les *Listes de référence des noms de localités* comprennent trois publications régionales qui présentent les chiffres de population de l'ensemble du pays tirés du recensement du Canada de 1986. De plus, ces publications donnent les codes de la classification géographique type (CGT) et diverses informations géographiques, comme la latitude et la longitude. Chacune renferme deux tableaux par province et par territoire. Le tableau 1 est une liste alphabétique de tous les noms de localité (c'est-à-dire, subdivisions de recensement et localités non constituées) alors que le tableau 2 donne les codes de la CGT en ordre numérique.

92-121 Provinces de l'Atlantique. 268 p.
ISBN 0-660-53467-3

l'exemplaire

Canada : 37,00 \$
États-Unis : 38,50 \$ US
Autres pays : 38,50 \$ US

92-122 Québec et Ontario. 285 p.
ISBN 0-660-53468-1.

l'exemplaire

Canada : 40,00 \$
États-Unis : 41,50 \$ US
Autres pays : 41,50 \$ US

92-123 Provinces de l'Ouest et les territoires. 258 p.
ISBN 0-660-53469-X.

l'exemplaire

Canada : 34,00 \$
États-Unis : 35,50 \$ US
Autres pays : 35,50 \$ US

CARACTÉRISTIQUES DE LA POPULATION ET DES LOGEMENTS

Les publications sur les caractéristiques de la population et des logements présentent un grand choix de données du recensement par variable, selon des sujets choisis et des régions géographiques normalisées.

SÉRIE LE PAYS

Ces dix-neuf publications illustrent l'étendue des renseignements recueillis au moyen du recensement de 1986 en présentant une multitude de détails sur certaines variables et des croisements de variables, qui montrent les possibilités analytiques des données. À moins d'indication contraire, les données sont fournies pour le Canada, les provinces et les territoires.

93-101

Age, sexe et état matrimonial. 132 p. 28 cm. 1987. Bilingue.

ISBN 0-660-53470-3.

DDC 304.6/1/0971.

Cette publication présente certaines des données démographiques les plus fondamentales recueillies lors du recensement de 1986. Les données sur les variables, dont l'âge, le sexe et l'état matrimonial, couvrent la période de 1921 à 1986. En plus de cet aperçu historique, les cinq tableaux de la publication renferment aussi des comparaisons de données de 1981 et de 1986 et des classements recoupés détaillés des données de 1986.

l'exemplaire

Canada : 28,00 \$
États-Unis : 29,50 \$ US
Autres pays : 29,50 \$ US

93-102

Langue, partie 1. 193 p. 28 cm. 1987. Bilingue.

ISBN 0-660-53471-1.

DDC 305.7/0971.

Cette publication est composée de quatre tableaux de données sur la langue maternelle qui ont été tirées du recensement de 1986. On y trouve des ventilations détaillées des langues déclarées en 1986, des répartitions par âge des répondants qui ont déclaré certaines langues, ainsi qu'une comparaison des données de 1981 et de 1986 concernant certaines langues. Toutes les données de cette publication sont recoupées selon le sexe.

RECENSEMENT DE 1986

l'exemplaire

Canada :	43,00 \$
États-Unis :	53,00 \$ US
Autres pays :	53,00 \$ US

93-103

Langue, partie 2. 365 p. 28 cm. 1989. Bilingue.

ISBN 0-660-53625-0.
DDC 305.7/0971.

Cette publication présente les données du recensement de 1986 sur la répartition de la population selon la langue parlée à la maison et la langue officielle, recoupées selon le groupe d'âge, le sexe, la langue maternelle et la mobilité. Plus précisément, les dix tableaux de cette publication renferment des renseignements détaillés sur la langue d'usage à la maison, le lieu de résidence et les particularités linguistiques de la population, ainsi que la capacité de converser en français et en anglais - les deux langues officielles au Canada. Sont incluses également les données du recensement de 1981, ce qui permet de faire des analyses comparatives.

l'exemplaire

Canada :	54,00 \$
États-Unis :	64,00 \$ US
Autres pays :	64,00 \$ US

93-104

Logements et ménages, partie 1. 103 p. 28 cm. 1987. Bilingue.

ISBN 0-660-53472-X.
DDC 304.6/0971.

Cette publication présente des données définitives, tirées du recensement de 1986, sur les logements et les ménages privés. Les dix tableaux qui y figurent renferment des statistiques sur une variété de caractéristiques du logement, le genre de ménage privé et sa taille, de même que sur l'âge et le sexe du soutien du ménage et si ce dernier est locataire ou propriétaire. La publication contient aussi des données historiques tirées des recensements de 1961, 1966, 1971, 1976 et 1981.

l'exemplaire

Canada :	33,00 \$
États-Unis :	34,50 \$ US
Autres pays :	34,50 \$ US

93-105

Logements et ménages, partie 2. 241 p. 28 cm. 1989. Bilingue.

ISBN 0-660-53626-9.
DDC 363.5/0971.

Cette publication est composée de quinze tableaux qui présentent des données définitives, tirées du recensement de 1986,

sur les logements et les ménages privés. On a recueilli des données sur un échantillon de 20 % et on les a classées selon diverses variables, y compris le mode d'occupation, le type de construction, le nombre de personnes par ménage, le genre de ménage, l'âge et le sexe du soutien du ménage, le loyer et le revenu du ménage en 1985.

l'exemplaire

Canada :	45,00 \$
États-Unis :	55,00 \$ US
Autres pays :	55,00 \$ US

93-106

Familles, partie 1. 132 p. 28 cm. 1987. Bilingue.

ISBN 0-660-53473-8.
DDC 306.8/5/0971.

Cette publication présente des statistiques sur la famille de recensement, les membres de la famille et les personnes hors famille. Ces données sont recoupées selon le groupe d'âge, le sexe, l'état matrimonial, la structure familiale et la situation des particuliers dans le ménage. En plus des données du recensement de 1986, la publication donne les chiffres des recensements de 1971, 1976 et 1981, ce qui permet de faire des analyses comparatives.

l'exemplaire

Canada :	28,00 \$
États-Unis :	29,50 \$ US
Autres pays :	29,50 \$ US

93-107

Familles, partie 2. 378 p. 28 cm. 1989. Bilingue.

ISBN 0-660-53627-7.
DDC 306.8/5/0971.

Cette publication présente les données tirées d'un échantillon d'un ménage sur cinq recensé en 1986. Elle se compose de dix-neuf tableaux de statistiques sur diverses classifications de familles de recensement, ainsi que les personnes hors famille dans les ménages privés. Les données sont présentées selon diverses variables socio-économiques, comme le niveau de scolarité, l'activité et le revenu familial moyen. Bien que la majorité des tableaux renferment des données pour le Canada, les provinces et les territoires, certains d'entre eux présentent des données de 1986 qui ne s'appliquent qu'au Canada.

l'exemplaire

Canada :	43,00 \$
États-Unis :	53,00 \$ US
Autres pays :	53,00 \$ US

93-108

Mobilité et migration interprovinciale. 310 p. 28 cm. 1989. Bilingue.

ISBN 0-660-53628-5.
DDC 304.8/20971.

Cette publication présente les données du recensement de 1986 sur la mobilité des résidents du Canada. Elle se compose de onze tableaux qui renferment des données du moment et historiques axées sur le déplacement des Canadiens d'une province à une autre et selon les composantes de la migration interprovinciale (c'est-à-dire, immigration, émigration et migration nette). Les données, recoupées selon le sexe, illustrent les caractéristiques démographiques, la scolarité et l'emploi des migrants.

l'exemplaire

Canada :	41,00 \$
États-Unis :	43,00 \$ US
Autres pays :	43,00 \$ US

93-109

Origine ethnique, immigration et citoyenneté. 442 p. 28 cm. 1989. Bilingue.

ISBN 0-660-53629-3.
DDC 305.8/0971.

Cette publication compte deux parties. La première (tableaux 1 à 4) porte surtout sur la répartition de la population selon l'origine ethnique. La seconde (tableaux 5 à 8) présente la répartition de la population selon la période d'immigration et la citoyenneté, ainsi que la répartition de la population immigrante et non immigrante selon le lieu de naissance. Le tableau 8 renferme des données de 1981 et de 1986 sur la population immigrante selon le lieu de naissance. Toutes les données sont recoupées selon le sexe.

l'exemplaire

Canada :	59,00 \$
États-Unis :	69,00 \$ US
Autres pays :	69,00 \$ US

93-110

Scolarité et principal domaine d'études. 721 p. 28 cm. 1989. Bilingue.

ISBN 0-660-53630-7.
DDC 370./0971.

Cette publication fournit au lecteur une vue d'ensemble des statistiques relatives à la scolarité au Canada. Les dix tableaux qu'elle contient présentent des données tirées du recensement de 1986 et des données historiques remontant à 1951 pour la population de 15 ans et plus. Le rapport est détaillé; il illustre le niveau de scolarité, le domaine principal d'études et le plus haut grade, certificat ou diplôme obtenu ainsi que la relation entre le ren-

RECENSEMENT DE 1986

dement économique et le niveau de scolarité.

	<i>l'exemplaire</i>
Canada :	60,00 \$
États-Unis :	70,00 \$ US
Autres pays :	70,00 \$ US

93-111

Activité. 357 p. 28 cm. 1989. Bilingue.
ISBN 0-660-53631-5.
DDC 331.11/0971.

Cette publication présente les données du recensement de 1986 obtenues auprès d'un ménage canadien sur cinq. Elle comprend quatre tableaux de données sur l'activité de la population de 15 ans et plus. Les tableaux 1 et 2 contiennent des données historiques de 1971 à 1986 et de 1981 à 1986, respectivement; le tableau 2 porte uniquement sur les femmes. Les tableaux 3 et 4 illustrent l'activité de la population de 1986 selon certaines variables démographiques et la scolarité.

	<i>l'exemplaire</i>
Canada :	46,00 \$
États-Unis :	56,00 \$ US
Autres pays :	56,00 \$ US

93-112

Profession. 499 p. 28 cm. 1989. Bilingue.
ISBN 0-660-53632-3.
DDC 331.7/0971.

Cette publication comprend deux tableaux qui donnent des informations détaillées sur la profession de la population active au Canada. Ces données sont recoupées selon un certain nombre de variables, dont le sexe, le groupe d'âge et la catégorie de travailleurs, c'est-à-dire, travailleur rémunéré, travailleur autonome non constitué en compagnie ou travailleur familial non rémunéré. Y sont aussi totalisés l'activité des hommes et des femmes, que ceux-ci soient occupés ou en chômage, et le nombre de semaines travaillées en 1985.

	<i>l'exemplaire</i>
Canada :	77,00 \$
États-Unis :	90,00 \$ US
Autres pays :	90,00 \$ US

93-113

Industrie. 383 p. 28 cm. 1989. Bilingue.
ISBN 0-660-53633-1.
DDC 331.7/0971.

Cette publication se compose de deux tableaux de données sur l'industrie tirées du recensement de 1986. Les noms d'industrie proviennent de la Classification type des industries de 1980 et sont ventilés selon le groupe d'âge, le sexe et la

catégorie de travailleurs. La publication traite aussi de l'industrie en termes d'activité, soit le nombre total d'hommes et de femmes occupés ou en chômage au sein de la population active depuis le 1^{er} janvier 1985 et le nombre de semaines travaillées en 1985. Toutes les données portent sur la population de 15 ans et plus.

	<i>l'exemplaire</i>
Canada :	58,00 \$
États-Unis :	68,00 \$ US
Autres pays :	68,00 \$ US

93-114

Revenu total des particuliers. 206 p. 28 cm. 1989. Bilingue.
ISBN 0-660-53634-X.
DDC 339.2/2/097102.

Cette publication illustre la répartition de la taille du revenu pour la population de 15 ans et plus. Le tableau 1 donne des statistiques sur le revenu en 1980 et en 1985 et permet à l'utilisateur de comparer les revenus en dollars constants (1985). Les neuf autres tableaux présentent la répartition du revenu des particuliers en 1985 selon le sexe, la source de revenu, la principale source de revenu, l'état matrimonial, le groupe d'âge, le principal domaine d'études, l'origine ethnique et un certain nombre d'autres variables.

	<i>l'exemplaire</i>
Canada :	30,00 \$
États-Unis :	32,00 \$ US
Autres pays :	32,00 \$ US

93-115

Revenu d'emploi des particuliers. 219 p. 28 cm. 1989. Bilingue.
ISBN 0-660-53635-8
DDC 331.2/971.

Cette publication se compose de onze tableaux qui donnent une vue d'ensemble de la répartition de la taille du revenu d'emploi. Les données portent sur la population de 15 ans et plus et accordent une attention particulière à des variables comme le sexe, l'âge, le plus haut niveau de scolarité, le principal domaine d'études, la langue maternelle, la langue officielle, la catégorie de travailleurs et le nombre de semaines travaillées en 1985. En plus des données du recensement de 1986, on trouve aussi des données du recensement de 1981, et un tableau compare les revenus d'emploi de 1980 et de 1985.

	<i>l'exemplaire</i>
Canada :	31,00 \$
États-Unis :	33,00 \$ US
Autres pays :	33,00 \$ US

93-116

Revenu d'emploi selon la profession. 299 p. 28 cm. 1989. Bilingue.
ISBN 0-660-53636-6.
DDC 331.7/00971.

Cette publication se compose de trois tableaux où figurent les données du recensement de 1986 sur le revenu moyen d'emploi et la rémunération moyenne pour la population de 15 ans et plus. Les données sont recoupées selon des listes de professions détaillées et certaines autres variables, dont le sexe, le groupe d'âge, le plus haut niveau de scolarité et le travail en 1985. Des données de recensement de 1981 y figurent également.

	<i>l'exemplaire</i>
Canada :	42,00 \$
États-Unis :	52,00 \$ US
Autres pays :	52,00 \$ US

93-117

Revenu de la famille : familles de recensement. 284 p. 28 cm. 1989. Bilingue.
ISBN 0-660-53637-4.
DDC 339.2/2/0971

Cette publication illustre de façon détaillée la répartition de la taille du revenu en 1985 pour les familles de recensement et les personnes hors famille dans tout le Canada. Les données du recensement de 1986 sont analysées selon la structure de la famille, la source de revenu, le nombre et la combinaison de bénéficiaires d'un revenu d'emploi, le travail, l'âge, le niveau de scolarité et la période d'immigration. Deux des quinze tableaux de la publication présentent en outre la répartition de la taille du revenu en dollars constants (1985), d'après le recensement de 1981.

	<i>l'exemplaire</i>
Canada :	36,00 \$
États-Unis :	38,00 \$ US
Autres pays :	38,00 \$ US

93-118

Revenu de la famille : familles économiques. 220 p. 28 cm. 1990. Bilingue.
ISBN 0-660-53638-2.
DDC 339.2/2/0971.

Cette publication traite de la répartition du revenu en 1985 pour les familles économiques et les personnes seules de 15 ans et plus dans les ménages privés. Les données, tirées du recensement de 1986, sont présentées selon la structure de la famille, l'âge, le sexe, la source de revenu, la taille de la famille, le nombre d'enfants, la scolarité, l'origine ethnique et la fréquence des unités à faible revenu. Deux des onze tableaux de cette publication analysent

RECENSEMENT DE 1986

aussi la répartition des familles économiques et des personnes seules selon l'importance de l'écart entre leur revenu en 1985 et le seuil de faible revenu applicable. Les calculs relatifs à ce seuil contribuent à déterminer les groupes dont le revenu est le plus faible. De plus, des totalisations du revenu de la famille en 1980 et en 1985 au Canada sont présentées ensemble, ce qui permet de faire une analyse comparative.

	<i>l'exemplaire</i>
Canada :	29,00 \$
États-Unis :	31,00 \$ US
Autres pays :	31,00 \$ US

93-119

Revenu de ménage : ménages privés.

177 p. 28 cm. 1989. Bilingue.

ISBN 0-660-53639-0.

DDC 339.2/2/0971.

Cette publication du recensement de 1986 fournit aux utilisateurs un aperçu détaillé de la répartition de la taille du revenu des ménages privés dans tout le Canada. Elle se compose de dix tableaux qui analysent ces recoupements de données selon un certain nombre de variables, dont le genre du ménage, le mode d'occupation, le nombre de personnes, la présence et le nombre d'enfants, et certaines caractéristiques applicables au soutien du ménage. Un tableau présente aussi des données comparatives sur la répartition de la taille du revenu du ménage en 1980 et en 1985.

	<i>l'exemplaire</i>
Canada :	28,00 \$
États-Unis :	30,00 \$ US
Autres pays :	30,00 \$ US

SÉRIE DIMENSIONS

Au fil des ans, des utilisateurs des publications sur le recensement ont exprimé un intérêt marqué pour des sujets particuliers. La série «Dimensions» fournit des informations sur ces sujets, dont des profils de certaines populations (groupes ethniques, population immigrante, etc.); des répartitions détaillées et des tableaux croisés sur les tendances au niveau de la profession et de l'industrie, ainsi que sur la rétention et le transfert linguistiques; et un examen approfondi des régions métropolitaines de recensement. La série compte sept publications qui présentent des données pour le Canada uniquement, de même que pour le Canada, les provinces et les territoires.

93-151

Tendances au niveau de la profession, 1961-1986. 302 p. 28 cm. 1988. Bilingue.

ISBN 0-660-53640-4.

DDC 331.7/00971.

On trouve dans cette publication une perspective historique des tendances au niveau de la profession de la population active de 15 ans et plus pour le Canada, les provinces et les territoires. Le tableau 1 contient des données sur les professions selon le grand groupe et le sexe, tandis qu'au tableau 2, les données sont classées selon la profession détaillée et le sexe. Il faut signaler que les données relatives à la population active et à la profession ont été corrigées dans la mesure du possible pour permettre de comparer de façon précise les données tirées des recensements de 1961, 1971, 1981 et 1986.

	<i>l'exemplaire</i>
Canada :	36,00 \$
États-Unis :	38,00 \$ US
Autres pays :	38,00 \$ US

93-152

Tendances au niveau de l'industrie, 1951-1986.

163 p. 28 cm. 1988. Bilingue.

ISBN 0-660-53641-2.

DDC 331.12/0971.

Cette publication fournit une vue d'ensemble des tendances au niveau de l'industrie, selon le sexe, pour la population active de 15 ans et plus qui constitue la «population active expérimentée». Le tableau 1 présente une répartition moins détaillée des listes d'industries où figurent des données tirées des recensements de 1951 à 1986, tandis que le tableau 2 comporte des listes d'industries détaillées, basées sur les recensements de 1971, 1981 et 1986 uniquement. Toutes les données sont fondées sur la Classification des activités économiques (1970), ou ont été rajustées en fonction de cette dernière, et couvrent le pays, les provinces et, s'il y a lieu, les territoires.

	<i>l'exemplaire</i>
Canada :	29,00 \$
États-Unis :	31,00 \$ US
Autres pays :	31,00 \$ US

93-153

Rétention et transfert linguistiques.

637 p. 28 cm. 1989. Bilingue.

ISBN 0-660-53642-0.

DDC 305.7/0971.

Pour certains Canadiens, la langue d'usage à la maison n'est pas celle qu'ils ont d'abord apprise dans l'enfance (langue maternelle). C'est ce qu'on appelle des transferts ou des changements linguistiques, et ceux-ci exercent une influence déterminante sur la langue maternelle de

la génération suivante. Cette publication présente des données tirées des recensements de 1981 et de 1986 sur la rétention et le transfert linguistiques, selon l'âge, le sexe et un certain nombre d'autres variables, dont la langue parlée à la maison, la capacité de converser dans les deux langues officielles du Canada et l'origine ethnique. Les données sont présentées en quatre tableaux pour le Canada, les provinces, les territoires et certaines régions métropolitaines de recensement.

	<i>l'exemplaire</i>
Canada :	84,00 \$
États-Unis :	97,00 \$ US
Autres pays :	97,00 \$ US

93-154

Profil des groupes ethniques. 383 p. 28 cm. 1989. Bilingue.

ISBN 0-660-53643-9.

DDC 305.8/0971.

Cette publication renferme trois tableaux détaillés traçant le profil de soixante groupes ethniques choisis et de seize grandes catégories ethniques; on trouve à l'annexe 2 la composition de ces dernières. Dans le but de fournir une vue d'ensemble de la diversité des communautés ethniques au pays, la publication présente un certain nombre de variables comprenant diverses caractéristiques démographiques, sociales et économiques. Les données, tirées du recensement de 1986, portent sur le Canada seulement, mais comme la publication contient des réponses uniques, multiples et totales, elle éclairera les utilisateurs sur la question.

	<i>l'exemplaire</i>
Canada :	49,00 \$
États-Unis :	59,00 \$ US
Autres pays :	59,00 \$ US

93-155

Profil de la population immigrante.

309 p. 28 cm. 1989. Bilingue.

ISBN 0-660-53644-7.

DDC 305.8/0971.

D'après le recensement de 1986, la majorité des immigrants sont de jeunes adultes à leur arrivée au Canada. En fait, près de la moitié de ceux-ci ont entre 20 et 39 ans à ce moment. Cela n'est qu'un des éléments mis en relief dans cette publication de treize tableaux, qui trace un profil détaillé des populations immigrante et non immigrante pour le Canada, les provinces et les territoires. Y figurent aussi des données sur la population immigrante selon la période d'immigration et le sexe, ainsi que des données sur la population non immigrante selon le sexe uniquement, par

RECENSEMENT DE 1986

rapport à un certain nombre de caractéristiques démographiques, sociales et économiques.

	<i>l'exemplaire</i>
Canada :	39,00 \$
États-Unis :	41,00 \$ US
Autres pays :	41,00 \$ US

93-156

Régions métropolitaines de recensement. 625 p.

28 cm. 1989. Bilingue.

ISBN 0-660-53645-5.

DDC 307.7/64/0971.

Cette publication présente des données pour les régions métropolitaines de recensement (RMR) exclusivement. Elle se compose de vingt-deux tableaux présentant des données, tirées des recensements de 1981 et de 1986, pour le Canada et les provinces, en deux parties distinctes. La première fournit des totalisations fondées sur des données intégrales et couvrant des caractéristiques démographiques et familiales et la langue maternelle. La seconde renferme des données-échantillon axées sur les variables suivantes : logement et ménage, culture, niveau de scolarité, mobilité, aspects économiques et revenu. Les limites des RMR appliquées en 1981 ont été rajustées selon les limites établies en 1986 afin de pouvoir comparer plus facilement les données.

	<i>l'exemplaire</i>
Canada :	65,00 \$
États-Unis :	78,00 \$ US
Autres pays :	78,00 \$ US

93-157

Les Canadiens et leurs professions, un profil. 440 p. 28 cm. 1989. Bilingue.

ISBN 0-660-53646-3.

DDC 331.7/0971.

Cette publication dresse, dans un seul tableau, le profil de 200 professions selon diverses caractéristiques démographiques, socio-culturelles et économiques. Une liste alphabétique des professions précède le tableau pour aider les utilisateurs à repérer rapidement les données sur une profession particulière. Toutes les données sont tirées du recensement de 1986 et sont présentées selon le sexe, à l'échelle nationale seulement.

	<i>l'exemplaire</i>
Canada :	49,00 \$
États-Unis :	59,00 \$ US
Autres pays :	59,00 \$ US

SÉRIE PROFILS

La série *Profil*s fournit un grande variété de renseignements, tirés du recensement de 1986, sur diverses régions géographiques normalisées. La première partie contient des statistiques recueillies auprès de tous les ménages canadiens, soit des données intégrales, principalement sur la démographie, le logement et les familles, et montre pour la première fois la situation dans le ménage des personnes hors famille de 65 ans et plus. La deuxième partie, en revanche, contient des totalisations obtenues auprès d'un ménage sur cinq, soit des données-échantillon, qui brossent un tableau détaillé de chaque région géographique désignée. La publication analyse les données selon des variables sociales et culturelles, l'activité et le revenu en 1985, et fournit des renseignements supplémentaires sur le logement. Comme on peut le voir dans cette série, la variable du «principal domaine d'études» a été introduite pour la première fois lors du recensement de 1986 et on a accordé plus d'attention à la langue parlée à la maison, à l'origine ethnique, à la langue maternelle, au lieu de naissance et à l'industrie.

Afin de fournir des données plus pertinentes, on a introduit dans cette série une nouvelle caractéristique, appelée «fréquence de déclaration». Celle-ci énumère les catégories de certaines variables dont les chiffres sont les plus élevés. Par exemple, pour les divisions de recensement et les subdivisions de recensement, les données sur la langue maternelle comprennent les cinq langues non officielles ayant les chiffres les plus élevés dans chaque province et territoire.

Les utilisateurs de cette série pourront étudier non seulement des données aux niveaux des provinces, des territoires et des régions géographiques infraprovinciales, mais aussi des statistiques à l'échelle nationale. De plus, l'index alphabétique des noms de localité figurant au début de chaque publication facilitera le repérage de données concernant une région géographique donnée.

Divisions et subdivisions du recensement

94-101 à 94-124

Caractéristiques de la population et des logements, divisions et subdivisions de recensement. 23 v. 28 cm. 1987. Bilingue.

DDC 304.6/0971.

Ces publications tracent un profil statistique des divisions et subdivisions de recensement de chaque province. Les parties 1 et 2 sont présentées dans des publications distinctes et contiennent des totalisations tirées du recensement de 1986 et fondées sur des données intégrales et des données-échantillon, respectivement.

94-101 Terre-Neuve, partie 1. 264 p.
ISBN 0-660-53474-6.

l'exemplaire

Canada :	41,00 \$
États-Unis :	42,50 \$ US
Autres pays :	42,50 \$ US

94-102 Terre-Neuve, partie 2. 427 p.
ISBN 0-660-53647-1.

l'exemplaire

Canada :	60,00 \$
États-Unis :	70,00 \$ US
Autres pays :	70,00 \$ US

94-103 Île-du-Prince-Édouard, partie 1. 127 p.
ISBN 0-660-53475-4.

l'exemplaire

Canada :	26,00 \$
États-Unis :	27,00 \$ US
Autres pays :	27,00 \$ US

94-104 Île-du-Prince-Édouard, partie 2. 182 p.
ISBN 0-660-53648-X.

l'exemplaire

Canada :	37,00 \$
États-Unis :	39,00 \$ US
Autres pays :	39,00 \$ US

94-105 Nouvelle-Écosse, partie 1. 133 p.
ISBN 0-660-53476-2.

l'exemplaire

Canada :	26,00 \$
États-Unis :	27,00 \$ US
Autres pays :	27,00 \$ US

94-106 Nouvelle-Écosse, partie 2. 192 p.
ISBN 0-660-53649-8.

l'exemplaire

Canada :	37,00 \$
États-Unis :	39,00 \$ US
Autres pays :	39,00 \$ US

94-107 Nouveau-Brunswick, partie 1. 196 p.
ISBN 0-660-53477-0.

l'exemplaire

Canada :	35,00 \$
États-Unis :	36,50 \$ US
Autres pays :	36,50 \$ US

94-108 Nouveau-Brunswick, partie 2. 332 p.
ISBN 0-660-53575-0.

RECENSEMENT DE 1986

	<i>l'exemplaire</i>
Canada :	50,00 \$
États-Unis :	60,00 \$ US
Autres pays :	60,00 \$ US

94-109 Québec, partie 1. 916 p.
ISBN 0-660-53478-9.

	<i>l'exemplaire</i>
Canada :	110,00 \$
États-Unis :	126,00 \$ US
Autres pays :	126,00 \$ US

94-110 Québec, partie 2. 1561 p.
ISBN 0-660-53576-9.

	<i>l'exemplaire</i>
Canada :	170,00 \$
États-Unis :	198,00 \$ US
Autres pays :	198,00 \$ US

94-111 Ontario, partie 1. 330 p.
ISBN 0-660-53479-7.

	<i>l'exemplaire</i>
Canada :	73,00 \$
États-Unis :	86,00 \$ US
Autres pays :	86,00 \$ US

94-112 Ontario, partie 2. 924 p.
ISBN 0-660-53577-7.

	<i>l'exemplaire</i>
Canada :	110,00 \$
États-Unis :	126,00 \$ US
Autres pays :	126,00 \$ US

94-113 Manitoba, partie 1. 218 p.
ISBN 0-660-53480-0.

	<i>l'exemplaire</i>
Canada :	35,00 \$
États-Unis :	36,50 \$ US
Autres pays :	36,50 \$ US

94-114 Manitoba, partie 2. 346 p.
ISBN 0-660-53578-5.

	<i>l'exemplaire</i>
Canada :	50,00 \$
États-Unis :	60,00 \$ US
Autres pays :	60,00 \$ US

94-115 Saskatchewan, partie 1.
735 p.
ISBN 0-660-53481-9.

	<i>l'exemplaire</i>
Canada :	68,00 \$
États-Unis :	81,00 \$ US
Autres pays :	81,00 \$ US

94-116 Saskatchewan, partie 2.
882 p.
ISBN 0-660-53579-3.

	<i>l'exemplaire</i>
Canada :	110,00 \$
États-Unis :	126,00 \$ US
Autres pays :	126,00 \$ US

94-117 Alberta, partie 1. 314 p.
ISBN 0-660-53482-7.

	<i>l'exemplaire</i>
Canada :	42,00 \$
États-Unis :	52,00 \$ US
Autres pays :	52,00 \$ US

94-118 Alberta, partie 2. 456 p.
ISBN 0-660-53580-7.

	<i>l'exemplaire</i>
Canada :	60,00 \$
États-Unis :	70,00 \$ US
Autres pays :	70,00 \$ US

94-119 Colombie-Britannique, partie 1. 410 p.
ISBN 0-660-53483-5.

	<i>l'exemplaire</i>
Canada :	51,00 \$
États-Unis :	61,00 \$ US
Autres pays :	61,00 \$ US

94-120 Colombie-Britannique, partie 2. 687 p.
ISBN 0-660-53581-5.

	<i>l'exemplaire</i>
Canada :	85,00 \$
États-Unis :	98,00 \$ US
Autres pays :	98,00 \$ US

94-121 Yukon, partie 1. 82 p.
ISBN 0-660-53484-3.

	<i>l'exemplaire</i>
Canada :	21,00 \$
États-Unis :	22,00 \$ US
Autres pays :	22,00 \$ US

94-122 Yukon, partie 2. 112 p.
ISBN 0-660-53582-3.

	<i>l'exemplaire</i>
Canada :	27,00 \$
États-Unis :	29,00 \$ US
Autres pays :	29,00 \$ US

94-123 Territoires du Nord-Ouest, partie 1. 103 p.
ISBN 0-660-53485-1.

	<i>l'exemplaire</i>
Canada :	23,00 \$
États-Unis :	24,00 \$ US
Autres pays :	24,00 \$ US

94-124 Territoires du Nord-Ouest, partie 2. 144 p.
ISBN 0-660-53583-1.

	<i>l'exemplaire</i>
Canada :	30,00 \$
États-Unis :	31,00 \$ US
Autres pays :	31,00 \$ US

Circonscriptions électorales fédérales

94-125 à 94-126

Circonscriptions électorales fédérales.
2 v. 28 cm. 1987-1988. Bilingue.
DDC 304.6/0971.

La circonscription électorale fédérale (CÉF) désigne toute unité territoriale habilitée à élire un député à la Chambre des communes. Les deux publications susmentionnées traitent des 282 CÉF au pays, définies par l'Ordonnance de repré-

sentation de 1976. Y figurent des renseignements tirés de données intégrales (partie 1) et de données-échantillon (partie 2).

94-125 Partie 1. 226 p.
ISBN 0-660-53486-X.

	<i>l'exemplaire</i>
Canada :	33,00 \$
États-Unis :	34,50 \$ US
Autres pays :	34,50 \$ US

94-126 Partie 2. 420 p.
ISBN 0-660-53584-X.

	<i>l'exemplaire</i>
Canada :	55,00 \$
États-Unis :	65,00 \$ US
Autres pays :	65,00 \$ US

Régions métropolitaines de recensement

94-127 à 94-128

Régions métropolitaines de recensement et agglomérations de recensement, 2 v. 28 cm. 1987-1988. Bilingue.
DDC 304.6/0971.

Une région métropolitaine de recensement (RMR) est une zone du marché du travail principale et une agglomération de recensement (AR) est une zone du marché du travail plus restreinte, d'un centre urbain d'au moins 100,000 habitants et 10,000 habitants respectivement. Les deux publications susmentionnées traitent des RMR et des AR. La partie 1 brosse un tableau des RMR et des AR qui repose sur des données intégrales, tandis que la partie 2 est fondée sur des données-échantillon. Il est bon de noter qu'il est question des subdivisions de recensement composantes des RMR et des AR dans les publications portant sur les «secteurs de recensement».

94-127 Partie 1. 181 p.
ISBN 0-660-53487-8.

	<i>l'exemplaire</i>
Canada :	27,00 \$
États-Unis :	28,00 \$ US
Autres pays :	28,00 \$ US

94-128 Partie 2. 345 p.
ISBN 0-660-53585-8.

	<i>l'exemplaire</i>
Canada :	39,00 \$
États-Unis :	41,00 \$ US
Autres pays :	41,00 \$ US

RECENSEMENT DE 1986

Régions urbaines et rurales

94-129

Régions urbaines et rurales, Canada, provinces et territoires, partie 1. 196 p. 28 cm. 1988. Bilingue.

ISBN 0-660-53488-6.

DDC 304.6/0971.

Ces deux publications présentent des données, tirées du recensement de 1986, sur les populations urbaines et rurales du Canada. Le sujet est analysé selon une variété de caractéristiques socio-économiques, et ce, pour le Canada, les provinces et les territoires. Cette répartition géographique permet de comparer les données de manière à ce qu'il soit plus facile de déterminer et d'examiner les différences. La partie 1 contient des données intégrales et la partie 2 des données-échantillon.

l'exemplaire

Canada :	33,00 \$
États-Unis :	34,50 \$ US
Autres pays :	34,50 \$ US

Circonscriptions électorales fédérales

94-133 à 94-134

Circonscriptions électorales fédérales : ordonnance de représentation de 1987. 2 v. 28 cm. 1988. Bilingue.

DDC 304.6/0971.

Ces deux publications présentent des données, tirées du recensement de 1986, pour les 295 circonscriptions électorales fédérales (CÉF) du Canada. Il s'agit de données intégrales et de données-échantillon, définies selon l'Ordonnance de représentation de 1987. Il faut souligner que l'Ordonnance de représentation de 1987 est très différente de celle de 1976.

94-133 Partie 1. 216 p.
ISBN 0-660-54028-2.

l'exemplaire

Canada :	38,00 \$
États-Unis :	40,00 \$ US
Autres pays :	40,00 \$ US

94-134 Partie 2. 445 p.
ISBN 0-660-54029-0.

l'exemplaire

Canada :	58,00 \$
États-Unis :	68,00 \$ US
Autres pays :	68,00 \$ US

Secteurs de recensement

95-101 à 95-174

Secteurs de recensement. 74 v. 28 cm. 1988. Bilingue.

DDC 304.6/0971.

Ces publications tracent des profils statistiques des secteurs de recensement (SR) et des subdivisions de recensement (SDR) composantes. Les données concernent trente-sept centres urbains inclus dans le Programme des secteurs de recensement de 1986, et s'appliquent à tous les ménages dans la partie 1 et à un ménage sur cinq dans la partie 2. Chaque publication contient en outre une carte de référence montrant tous les SR et toutes les SDR composantes.

95-101 Brantford: partie 1. 73 p.
ISBN 0-660-53489-4.

l'exemplaire

Canada :	19,00 \$
États-Unis :	20,00 \$ US
Autres pays :	20,00 \$ US

95-102 Brantford: partie 2. 115 p.
ISBN 0-660-53588-2.

l'exemplaire

Canada :	24,00 \$
États-Unis :	25,00 \$ US
Autres pays :	25,00 \$ US

95-103 Calgary: partie 1. 115 p.
ISBN 0-660-53490-8.

l'exemplaire

Canada :	24,00 \$
États-Unis :	25,00 \$ US
Autres pays :	25,00 \$ US

95-104 Calgary: partie 2. 202 p.
ISBN 0-660-53589-0.

l'exemplaire

Canada :	32,00 \$
États-Unis :	34,00 \$ US
Autres pays :	34,00 \$ US

95-105 Chicoutimi-Jonquière: partie 1. 79 p.
ISBN 0-660-53491-6.

l'exemplaire

Canada :	20,00 \$
États-Unis :	21,00 \$ US
Autres pays :	21,00 \$ US

95-106 Chicoutimi-Jonquière: partie 2. 131 p.
ISBN 0-660-53590-4.

l'exemplaire

Canada :	25,00 \$
États-Unis :	26,00 \$ US
Autres pays :	26,00 \$ US

95-107 Edmonton: partie 1. 161 p.
ISBN 0-660-53492-4.

l'exemplaire

Canada :	26,00 \$
États-Unis :	27,00 \$ US
Autres pays :	27,00 \$ US

95-108 Edmonton: partie 2. 297 p.
ISBN 0-660-53591-2.

l'exemplaire

Canada :	37,00 \$
États-Unis :	39,00 \$ US
Autres pays :	39,00 \$ US

95-109 Guelph: partie 1. 84 p.
ISBN 0-660-53493-2.

l'exemplaire

Canada :	19,00 \$
États-Unis :	20,00 \$ US
Autres pays :	20,00 \$ US

95-110 Guelph: partie 2. 114 p.
ISBN 0-660-53592-0.

l'exemplaire

Canada :	24,00 \$
États-Unis :	25,00 \$ US
Autres pays :	25,00 \$ US

95-111 Halifax: partie 1. 116 p.
ISBN 0-660-53494-0.

l'exemplaire

Canada :	22,00 \$
États-Unis :	23,00 \$ US
Autres pays :	23,00 \$ US

95-112 Halifax: partie 2. 180 p.
ISBN 0-660-53593-9.

l'exemplaire

Canada :	29,00 \$
États-Unis :	31,00 \$ US
Autres pays :	31,00 \$ US

95-113 Hamilton: partie 1. 150 p.
ISBN 0-660-53495-9.

l'exemplaire

Canada :	26,00 \$
États-Unis :	27,00 \$ US
Autres pays :	27,00 \$ US

95-114 Hamilton: partie 2. 241 p.
ISBN 0-660-53594-7.

l'exemplaire

Canada :	37,00 \$
États-Unis :	39,00 \$ US
Autres pays :	39,00 \$ US

95-115 Kamloops: partie 1. 84 p.
ISBN 0-660-53496-7.

l'exemplaire

Canada :	19,00 \$
États-Unis :	20,00 \$ US
Autres pays :	20,00 \$ US

95-116 Kamloops: partie 2. 114 p.
ISBN 0-660-53595-5.

l'exemplaire

Canada :	24,00 \$
États-Unis :	25,00 \$ US
Autres pays :	25,00 \$ US

95-117 Kelowna: partie 1. 94 p.
ISBN 0-660-53497-5.

RECENSEMENT DE 1986

	<i>l'exemplaire</i>		<i>l'exemplaire</i>		<i>l'exemplaire</i>
Canada :	20,00 \$	Canada :	20,00 \$	Canada :	20,00 \$
États-Unis :	21,00 \$ US	États-Unis :	21,00 \$ US	États-Unis :	21,00 \$ US
Autres pays :	21,00 \$ US	Autres pays :	21,00 \$ US	Autres pays :	21,00 \$ US
95-118 Kelowna: partie 2. 121 p. ISBN 0-660-53596-3.		95-128 Moncton: partie 2. 138 p. ISBN 0-660-53601-3.		95-138 Peterborough: partie 2. 130 p. ISBN 0-660-53606-4.	
	<i>l'exemplaire</i>		<i>l'exemplaire</i>		<i>l'exemplaire</i>
Canada :	25,00 \$	Canada :	25,00 \$	Canada :	25,00 \$
États-Unis :	26,00 \$ US	États-Unis :	26,00 \$ US	États-Unis :	26,00 \$ US
Autres pays :	26,00 \$ US	Autres pays :	26,00 \$ US	Autres pays :	26,00 \$ US
95-119 Kingston: partie 1. 75 p. ISBN 0-660-53498-3.		95-129 Montréal: partie 1. 453 p. ISBN 0-660-53503-3.		95-139 Prince George: partie 1. 85 p. ISBN 0-660-53508-4.	
	<i>l'exemplaire</i>		<i>l'exemplaire</i>		<i>l'exemplaire</i>
Canada :	20,00 \$	Canada :	52,00 \$	Canada :	20,00 \$
États-Unis :	21,00 \$ US	États-Unis :	62,00 \$ US	États-Unis :	21,00 \$ US
Autres pays :	21,00 \$ US	Autres pays :	62,00 \$ US	Autres pays :	21,00 \$ US
95-120 Kingston: partie 2. 121 p. ISBN 0-660-53597-1.		95-130 Montréal: partie 2. 783 p. ISBN 0-660-53602-1.		95-140 Prince George: partie 2. 114 p. ISBN 0-660-53607-2.	
	<i>l'exemplaire</i>		<i>l'exemplaire</i>		<i>l'exemplaire</i>
Canada :	25,00 \$	Canada :	85,00 \$	Canada :	25,00 \$
États-Unis :	26,00 \$ US	États-Unis :	98,00 \$ US	États-Unis :	26,00 \$ US
Autres pays :	26,00 \$ US	Autres pays :	98,00 \$ US	Autres pays :	26,00 \$ US
95-121 Kitchener: partie 1. 98 p. ISBN 0-660-53499-1.		95-131 North Bay: partie 1. 69 p. ISBN 0-660-53504-1.		95-141 Québec: partie 1. 142 p. ISBN 0-660-53509-2.	
	<i>l'exemplaire</i>		<i>l'exemplaire</i>		<i>l'exemplaire</i>
Canada :	22,00 \$	Canada :	20,00 \$	Canada :	25,00 \$
États-Unis :	23,00 \$ US	États-Unis :	21,00 \$ US	États-Unis :	26,00 \$ US
Autres pays :	23,00 \$ US	Autres pays :	21,00 \$ US	Autres pays :	26,00 \$ US
95-122 Kitchener: partie 2. 177 p. ISBN 0-660-53598-X.		95-132 North Bay: partie 2. 110 p. ISBN 0-660-53603-X.		95-142 Québec: partie 2. 273 p. ISBN 0-660-53608-0.	
	<i>l'exemplaire</i>		<i>l'exemplaire</i>		<i>l'exemplaire</i>
Canada :	29,00 \$	Canada :	25,00 \$	Canada :	35,00 \$
États-Unis :	31,00 \$ US	États-Unis :	26,00 \$ US	États-Unis :	37,00 \$ US
Autres pays :	31,00 \$ US	Autres pays :	26,00 \$ US	Autres pays :	37,00 \$ US
95-123 Lethbridge: partie 1. 84 p. ISBN 0-660-53500-9.		95-133 Oshawa: partie 1. 96 p. ISBN 0-660-53505-X.		95-143 Regina: partie 1. 110 p. ISBN 0-660-53510-6.	
	<i>l'exemplaire</i>		<i>l'exemplaire</i>		<i>l'exemplaire</i>
Canada :	20,00 \$	Canada :	20,00 \$	Canada :	21,00 \$
États-Unis :	21,00 \$ US	États-Unis :	21,00 \$ US	États-Unis :	22,00 \$ US
Autres pays :	21,00 \$ US	Autres pays :	21,00 \$ US	Autres pays :	22,00 \$ US
95-124 Lethbridge: partie 2. 130 p. ISBN 0-660-53599-8.		95-134 Oshawa: partie 2. 146 p. ISBN 0-660-53604-8.		95-144 Regina: partie 2. 160 p. ISBN 0-660-53609-9.	
	<i>l'exemplaire</i>		<i>l'exemplaire</i>		<i>l'exemplaire</i>
Canada :	25,00 \$	Canada :	25,00 \$	Canada :	27,00 \$
États-Unis :	26,00 \$ US	États-Unis :	26,00 \$ US	États-Unis :	28,00 \$ US
Autres pays :	26,00 \$ US	Autres pays :	26,00 \$ US	Autres pays :	28,00 \$ US
95-125 London: partie 1. 109 p. ISBN 0-660-53501-7.		95-135 Ottawa-Hull: partie 1. 171 p. ISBN 0-660-53506-8.		95-145 Saint John: partie 1. 85 p. ISBN 0-660-53511-4.	
	<i>l'exemplaire</i>		<i>l'exemplaire</i>		<i>l'exemplaire</i>
Canada :	22,00 \$	Canada :	27,00 \$	Canada :	20,00 \$
États-Unis :	23,00 \$ US	États-Unis :	28,50 \$ US	États-Unis :	21,00 \$ US
Autres pays :	23,00 \$ US	Autres pays :	28,50 \$ US	Autres pays :	21,00 \$ US
95-126 London: partie 2. 200 p. ISBN 0-660-53600-5.		95-136 Ottawa-Hull: partie 2. 282 p. ISBN 0-660-53605-6.		95-146 Saint John: partie 2. 139 p. ISBN 0-660-53610-2.	
	<i>l'exemplaire</i>		<i>l'exemplaire</i>		<i>l'exemplaire</i>
Canada :	29,00 \$	Canada :	39,00 \$	Canada :	25,00 \$
États-Unis :	31,00 \$ US	États-Unis :	41,00 \$ US	États-Unis :	26,00 \$ US
Autres pays :	31,00 \$ US	Autres pays :	41,00 \$ US	Autres pays :	26,00 \$ US
95-127 Moncton: partie 1. 74 p. ISBN 0-660-53502-5.		95-137 Peterborough: partie 1. 84 p. ISBN 0-660-53507-6.			

RECENSEMENT DE 1986

95-147 St. Catharines-Niagara: partie 1. 128 p.
ISBN 0-660-53512-2.

l'exemplaire

Canada : 23,00 \$
États-Unis : 24,00 \$ US
Autres pays : 24,00 \$ US

95-148 St. Catharines-Niagara: partie 2. 175 p.
ISBN 0-660-53611-0.

l'exemplaire

Canada : 30,00 \$
États-Unis : 32,00 \$ US
Autres pays : 32,00 \$ US

95-149 St. John's: partie 1. 85 p.
ISBN 0-660-53513-0.

l'exemplaire

Canada : 20,00 \$
États-Unis : 21,00 \$ US
Autres pays : 21,00 \$ US

95-150 St. John's: partie 2. 140 p.
ISBN 0-660-53612-9.

l'exemplaire

Canada : 25,00 \$
États-Unis : 26,00 \$ US
Autres pays : 26,00 \$ US

95-151 Sarnia: partie 1. 90 p.
ISBN 0-660-53514-9.

l'exemplaire

Canada : 20,00 \$
États-Unis : 21,00 \$ US
Autres pays : 21,00 \$ US

95-152 Sarnia: partie 2. 140 p.
ISBN 0-660-53613-7.

l'exemplaire

Canada : 25,00 \$
États-Unis : 26,00 \$ US
Autres pays : 26,00 \$ US

95-153 Saskatoon: partie 1. 76 p.
ISBN 0-660-53515-7.

l'exemplaire

Canada : 20,00 \$
États-Unis : 21,00 \$ US
Autres pays : 21,00 \$ US

95-154 Saskatoon: partie 2. 160 p.
ISBN 0-660-53614-5.

l'exemplaire

Canada : 25,00 \$
États-Unis : 26,00 \$ US
Autres pays : 26,00 \$ US

95-155 Sault Ste Marie: partie 1. 84 p.
ISBN 0-660-53516-5.

l'exemplaire

Canada : 20,00 \$
États-Unis : 21,00 \$ US
Autres pays : 21,00 \$ US

95-156 Sault Ste Marie: partie 2. 130 p.
ISBN 0-660-53615-3.

l'exemplaire

Canada : 25,00 \$
États-Unis : 26,00 \$ US
Autres pays : 26,00 \$ US

95-157 Sherbrooke: partie 1. 81 p.
ISBN 0-660-53717-3.

l'exemplaire

Canada : 20,00 \$
États-Unis : 21,00 \$ US
Autres pays : 21,00 \$ US

95-158 Sherbrooke: partie 2. 150 p.
ISBN 0-660-53616-1.

l'exemplaire

Canada : 25,00 \$
États-Unis : 26,00 \$ US
Autres pays : 26,00 \$ US

95-159 Sudbury: partie 1. 96 p.
ISBN 0-660-53518-1.

l'exemplaire

Canada : 20,00 \$
États-Unis : 21,00 \$ US
Autres pays : 21,00 \$ US

95-160 Sudbury: partie 2. 135 p.
ISBN 0-660-53617-X.

l'exemplaire

Canada : 25,00 \$
États-Unis : 26,00 \$ US
Autres pays : 26,00 \$ US

95-161 Thunder Bay: partie 1. 90 p.
ISBN 0-660-53519-X.

l'exemplaire

Canada : 20,00 \$
États-Unis : 21,00 \$ US
Autres pays : 21,00 \$ US

95-162 Thunder Bay: partie 2. 123 p.
ISBN 0-660-53618-8.

l'exemplaire

Canada : 25,00 \$
États-Unis : 26,00 \$ US
Autres pays : 26,00 \$ US

95-163 Toronto: partie 1. 429 p.
ISBN 0-660-53520-3.

l'exemplaire

Canada : 49,00 \$
États-Unis : 59,00 \$ US
Autres pays : 59,00 \$ US

95-164 Toronto: partie 2. 723 p.
ISBN 0-660-53619-6.

l'exemplaire

Canada : 85,00 \$
États-Unis : 98,00 \$ US
Autres pays : 98,00 \$ US

95-165 Trois-Rivières: partie 1. 72 p.
ISBN 0-660-53521-1.

l'exemplaire

Canada : 20,00 \$
États-Unis : 21,00 \$ US
Autres pays : 21,00 \$ US

95-166 Trois-Rivières: partie 2. 140 p.
ISBN 0-660-53620-X.

l'exemplaire

Canada : 25,00 \$

États-Unis : 26,00 \$ US
Autres pays : 26,00 \$ US

95-167 Vancouver: partie 1. 202 p.
ISBN 0-660-53522-X.

l'exemplaire

Canada : 31,00 \$
États-Unis : 32,50 \$ US
Autres pays : 32,50 \$ US

95-168 Vancouver: partie 2. 359 p.
ISBN 0-660-53621-8.

l'exemplaire

Canada : 43,00 \$
États-Unis : 53,00 \$ US
Autres pays : 53,00 \$ US

95-169 Victoria: partie 1. 99 p.
ISBN 0-660-53523-8.

l'exemplaire

Canada : 21,00 \$
États-Unis : 22,00 \$ US
Autres pays : 22,00 \$ US

95-170 Victoria: partie 2. 182 p.
ISBN 0-660-53622-6.

l'exemplaire

Canada : 27,00 \$
États-Unis : 29,00 \$ US
Autres pays : 29,00 \$ US

95-171 Windsor: partie 1. 102 p.
ISBN 0-660-53524-6.

l'exemplaire

Canada : 21,00 \$
États-Unis : 22,00 \$ US
Autres pays : 22,00 \$ US

95-172 Windsor: partie 2. 139 p.
ISBN 0-660-53623-4.

l'exemplaire

Canada : 27,00 \$
États-Unis : 28,00 \$ US
Autres pays : 28,00 \$ US

95-173 Winnipeg: partie 1. 126 p.
ISBN 0-660-53525-4.

l'exemplaire

Canada : 26,00 \$
États-Unis : 27,00 \$ US
Autres pays : 27,00 \$ US

95-174 Winnipeg: partie 2. 240 p.
ISBN 0-660-53624-2.

l'exemplaire

Canada : 37,00 \$
États-Unis : 39,00 \$ US
Autres pays : 39,00 \$ US

RECENSEMENT DE L'AGRICULTURE

96-101

Guide de l'utilisateur. 28 p. 28 cm.
1987. Bilingue.
ISBN 0-660-53551-3.

RECENSEMENT DE 1986

DDC 001.4/33.

Ce guide de l'utilisateur est un document de référence publié dans le but de faciliter l'accès et la compréhension générale des publications du recensement de l'agriculture de 1986. Il en définit le contenu, la structure géographique, la confidentialité des données. Il énumère les variables utilisées. Il fournit également une liste des publications disponibles du recensement de l'agriculture de 1986, ainsi que leurs prix et une courte description de leur contenu.

	<i>l'exemplaire</i>
Canada :	3,00 \$
États-Unis :	4,00 \$ US
Autres pays :	4,00 \$ US

96-102 à 96-112

Agriculture. 11 v. 28 cm. 1987. Bilingue. DDC 338.1/0971.

Ces publications présentent les résultats du recensement de l'agriculture de 1986. Elles fournissent des statistiques sur les cultures, le bétail, les terres agricoles, la main-d'œuvre, le capital et bien d'autres variables. L'introduction comporte des explications relatives aux questions posées dans le questionnaire du recensement de l'agriculture et renferme certains indicateurs de la qualité des données. La section réservée aux tableaux comprend quatre segments. Le premier segment présente des tableaux qui compilent les données au niveau de la province. Le deuxième renferme des données recoupées au niveau provincial. Le troisième comprend des données historiques de la province. Le quatrième se compose de données sélectionnées pour le Yukon et les Territoires du Nord-Ouest. Un cinquième segment (annexes) contient un exemplaire du questionnaire utilisé lors du recensement de l'agriculture de 1986.

96-102 Canada. 140 p.
ISBN 0-660-53539-4.

	<i>l'exemplaire</i>
Canada :	50,00 \$
États-Unis :	51,50 \$ US
Autres pays :	51,50 \$ US

96-103 Terre-Neuve. 121 p.
ISBN 0-660-53540-8.

	<i>l'exemplaire</i>
Canada :	44,00 \$
États-Unis :	45,50 \$ US
Autres pays :	45,50 \$ US

96-104 Île-du-Prince-Édouard. 103 p.
ISBN 0-660-53541-6.

	<i>l'exemplaire</i>
Canada :	44,00 \$
États-Unis :	45,50 \$ US
Autres pays :	45,50 \$ US

96-105 Nouvelle-Écosse. 169 p.
ISBN 0-660-53542-4.

	<i>l'exemplaire</i>
Canada :	50,00 \$
États-Unis :	51,50 \$ US
Autres pays :	51,50 \$ US

96-106 Nouveau-Brunswick. 176 p.
ISBN 0-660-53543-2.

	<i>l'exemplaire</i>
Canada :	50,00 \$
États-Unis :	51,50 \$ US
Autres pays :	51,50 \$ US

96-107 Québec. 512 p.
ISBN 0-660-53544-0.

	<i>l'exemplaire</i>
Canada :	66,00 \$
États-Unis :	76,00 \$ US
Autres pays :	76,00 \$ US

96-108 Ontario. 347 p.
ISBN 0-660-53545-9.

	<i>l'exemplaire</i>
Canada :	61,00 \$
États-Unis :	71,00 \$ US
Autres pays :	71,00 \$ US

96-109 Manitoba. 226 p.
ISBN 0-660-53546-7.

	<i>l'exemplaire</i>
Canada :	55,00 \$
États-Unis :	56,50 \$ US
Autres pays :	56,50 \$ US

96-110 Saskatchewan. 240 p.
ISBN 0-660-53547-5.

	<i>l'exemplaire</i>
Canada :	55,00 \$
États-Unis :	65,00 \$ US
Autres pays :	65,00 \$ US

96-111 Alberta. 222 p.
ISBN 0-660-53548-3.

	<i>l'exemplaire</i>
Canada :	55,00 \$
États-Unis :	56,50 \$ US
Autres pays :	56,50 \$ US

96-112 Colombie-Britannique. 225 p.
ISBN 0-660-53549-1.

	<i>l'exemplaire</i>
Canada :	50,00 \$
États-Unis :	60,00 \$ US
Autres pays :	60,00 \$ US

96-113

Un profil de l'agriculture canadienne.
190 p. 28 cm. 1989. Bilingue.
ISBN 0-660-53550-5.
DDC 630/971.

Grâce à cinquante cartes et vingt-huit graphiques accompagnés de faits saillants, cette publication exhaustive couvre une vaste gamme de sujets allant des finances agricoles à l'usage des sols en passant par la technologie agricole et les pratiques de gestion. De l'information tirée des re-

censements des quatre dernières décennies permet de brosser un aperçu historique et contemporain de la structure de l'agriculture au Canada.

	<i>l'exemplaire</i>
Canada :	50,00 \$
États-Unis :	51,00 \$ US
Autres pays :	51,00 \$ US

96-114

Caractéristiques socio-économiques de la population agricole / par M. Beyrouth, M. Dion et S. Welsh. 54 p. 28 cm. 1989. Bilingue.
ISBN 0-660-53552-1.

DDC 630.971.

La présente publication porte sur les caractéristiques socio-économiques de la population agricole et décrit les caractéristiques des exploitants et exploitantes agricoles, des conjointes et des familles ainsi que l'encadrement dans lequel évolue cette population agricole, c'est-à-dire les fermes et les résidences agricoles.

	<i>l'exemplaire</i>
Canada :	33,00 \$
États-Unis :	43,00 \$ US
Autres pays :	43,00 \$ US

PUBLICATIONS ANALYTIQUES

SÉRIE ATLAS MÉTROPOLITAINS

98-101 à 98-112

Série d'atlas métropolitains. 12 v. 44 cm. 1989. Bilingue.
DDC 307.7/64/09710223.

Cette série présente des cartes, des graphiques et des textes illustrant d'une manière détaillée les résultats du recensement de 1986 pour douze des vingt-cinq régions métropolitaines de recensement (RMR) au pays. Chaque RMR est l'objet d'une publication distincte, laquelle comprend trente-cinq cartes portant sur des questions de démographie, de logement, d'emploi et de revenu ainsi que sur des thèmes familiaux et sociaux. Pour aider les lecteurs et rendre la série attrayante à un large public, chaque thème est précédé d'un texte d'introduction rédigé en un langage non technique.

98-101 St. John's.
ISBN 0-660-54000-2.

	<i>l'exemplaire</i>
Canada :	24,00 \$
États-Unis :	25,00 \$ US
Autres pays :	25,00 \$ US

98-102 Halifax.
ISBN 0-660-54001-0.

RECENSEMENT DE 1986

l'exemplaire
 Canada : 24,00 \$
 États-Unis : 25,00 \$ US
 Autres pays : 25,00 \$ US

98-103 Québec.
 ISBN 0-660-54002-9.

l'exemplaire
 Canada : 24,00 \$
 États-Unis : 25,00 \$ US
 Autres pays : 25,00 \$ US

98-104 Montréal.
 ISBN 0-660-54003-7.

l'exemplaire
 Canada : 30,00 \$
 États-Unis : 31,00 \$ US
 Autres pays : 31,00 \$ US

98-105 Ottawa-Hull.
 ISBN 0-660-54004-5.

l'exemplaire
 Canada : 24,00 \$
 États-Unis : 25,00 \$ US
 Autres pays : 25,00 \$ US

98-106 Toronto.
 ISBN 0-660-54005-3.

l'exemplaire
 Canada : 30,00 \$
 États-Unis : 31,00 \$ US
 Autres pays : 31,00 \$ US

98-107 Hamilton.
 ISBN 0-660-54006-1.

l'exemplaire
 Canada : 24,00 \$
 États-Unis : 25,00 \$ US
 Autres pays : 25,00 \$ US

98-108 Winnipeg.
 ISBN 0-660-54007-X.

l'exemplaire
 Canada : 24,00 \$
 États-Unis : 25,00 \$ US
 Autres pays : 25,00 \$ US

98-109 Regina.
 ISBN 0-660-54008-8.

l'exemplaire
 Canada : 24,00 \$
 États-Unis : 25,00 \$ US
 Autres pays : 25,00 \$ US

98-110 Calgary.
 ISBN 0-660-54009-6.

l'exemplaire
 Canada : 24,00 \$
 États-Unis : 25,00 \$ US
 Autres pays : 25,00 \$ US

98-111 Edmonton.
 ISBN 0-660-54010-X.

l'exemplaire
 Canada : 24,00 \$
 États-Unis : 25,00 \$ US
 Autres pays : 25,00 \$ US

98-112 Vancouver.
 ISBN 0-660-54011-8.

l'exemplaire
 Canada : 24,00 \$
 États-Unis : 25,00 \$ US
 Autres pays : 25,00 \$ US

SÉRIE LE CANADA À L'ÉTUDE

La série *Le Canada à l'étude* se compose de seize études descriptives présentant des données tirées du recensement de 1986 et, dans la mesure du possible, de recensements remontant aussi loin qu'en 1871. Les études elles-mêmes donnent une vue d'ensemble d'une grande variété de sujets de recensement, allant de la démographie aux caractéristiques socio-culturelles et économiques. La série est rédigée en un langage non technique et s'accompagne de tableaux et de graphiques simples, ce qui la rend accessible à un vaste public.

98-120

La population canadienne d'un océan à l'autre / par Rick Mitchell. 31 p. 26 cm. 1989. Bilingue.

ISBN 0-660-54012-6.
 Mauvais ISBN (0-660-54012) imprimé dans la publication.
 DDC 304.6/0971.

Cette publication présente des données sur la répartition géographique de la population canadienne et sur les variations de population pour le Canada, les provinces, les territoires et d'autres régions géographiques normalisées. Les données sont tirées de recensements antérieurs, de 1871 jusqu'à 1986. La concentration de la population canadienne à proximité de la frontière américaine; les variations de la composition des populations urbaine et rurale au Canada et les changements survenus au sein de la population des vingt-cinq régions métropolitaines de recensement du pays ne sont que quelques-uns des sujets qui font de cette publication un instrument de référence précieux.

l'exemplaire
 Canada : 10,00 \$
 États-Unis : 11,00 \$ US
 Autres pays : 11,00 \$ US

98-121

Les personnes âgées au Canada / par Leroy Stone et Hubert Frenken. 57 p. 26 cm. 1988. Bilingue.

ISBN 0-660-54013-4.
 DDC 305.2/6/0971.

Cette étude présente des données tirées du recensement de 1986 et de recensements antérieurs en vue de fournir un aperçu historique de la population âgée au Canada. Les données sur la croissance de la taille de la population âgée et sur la

composition du groupe des 65 ans et plus pour le Canada, les provinces et les territoires sont analysées selon l'état matrimonial, les groupes d'âge et le sexe. On y compare de plus, la taille de la population vieillissante canadienne et celle d'autres pays. Le lecteur trouvera dans cette publication des renseignements utiles, qui serviront peut-être de bases à des analyses plus approfondies.

l'exemplaire
 Canada : 10,00 \$
 États-Unis : 11,00 \$ US
 Autres pays : 11,00 \$ US

98-122

Nord du Canada, un profil / par Allan M. Maslove et David C. Hawkes. 42 p. 26 cm. 1990.

ISBN 0-660-54014-2.
 DDC 304.6/09719.

Ce rapport descriptif illustre des données, tirées du recensement de 1986, sur la situation démographique, économique et sociale des populations autochtone et non autochtone vivant dans le Nord. Plus précisément, la publication trace le profil de ces populations selon la diversité linguistique, le niveau de scolarité, le travail et le revenu, les conditions de logement ainsi qu'un certain nombre d'autres variables. De plus, on y trouve des comparaisons entre diverses populations du Nord canadien de même qu'entre les populations des régions du nord et du sud du Canada. Pour les besoins de cette publication, le Nord canadien comprend les Territoires du Nord-Ouest et du Yukon, le Labrador et les régions du nord du Québec autour de la baie d'Ungava et de la baie d'Hudson. Y figurent également certaines données tirées du recensement de 1981.

l'exemplaire
 Canada : 10,00 \$
 États-Unis : 11,00 \$ US
 Autres pays : 11,00 \$ US

98-123

Évolution des centres-villes / par Bali Ram, Mary Jane Norris et Karl J. Skof. 44 p. 26 cm. 1989. Bilingue.

ISBN 0-660-54015-0.
 DDC 307.76/0971.

Cette étude présente des données, tirées des recensements de 1951 à 1986, sur les centres-villes de douze régions métropolitaines de recensement (RMR) dans tout le Canada. On y examine diverses questions, comme l'étendue des différences entre les centres-villes et leur périphérie, les similitudes et les différences entre les centres-villes eux-mêmes et si les

RECENSEMENT DE 1986

centres-villes ont subi ces dernières années un processus de revitalisation. Ces sujets sont analysés selon l'âge, le sexe, l'état matrimonial, la concentration ethnique et des caractéristiques socio-économiques, ce qui fournit aux lecteurs un tableau détaillé du tissu des centres-villes.

	<i>l'exemplaire</i>
Canada :	10,00 \$
États-Unis :	11,00 \$ US
Autres pays :	11,00 \$ US

98-124

Les jeunes au Canada / par Lia Ross. 41 p. 26 cm. 1989. Bilingue.

ISBN 0-660-54016-9.

DDC 305.2/35/0971.

Cette étude trace le profil des «jeunes Canadiens» âgés de 15 à 24 ans, selon la définition du recensement de 1986. Cette publication présente souvent ensemble des données tirées des recensements de 1981 et de 1986, lesquelles portent surtout sur la structure démographique, la situation des particuliers dans le ménage, le niveau de scolarité, le travail et le revenu de la jeunesse canadienne. De plus, les données sont présentées, dans toute la mesure du possible, pour deux sous-groupes et pour la population totale des jeunes, aux niveaux national, provincial et territorial. Les sous-groupes en question se composent des «adolescents», âgés de 15 à 19 ans, et des «jeunes adultes», de 20 à 24 ans. Ils sont classés ainsi afin de donner une image plus juste d'une des ressources les plus précieuses du Canada - nos enfants.

	<i>l'exemplaire</i>
Canada :	10,00 \$
États-Unis :	11,00 \$ US
Autres pays :	11,00 \$ US

98-125

Les femmes et la population active / par M. Patricia Connelly et Martha MacDonald. 34 p. 26 cm. 1990. Bilingue.

ISBN 0-660-54017-7.

DDC 331.4/0971.

Cette publication renferme une analyse descriptive de l'activité de la population féminine pour les femmes occupées ou en chômage et les femmes qui n'ont jamais fait partie de la population active. Les données sont analysées selon l'industrie, la profession, l'âge, le revenu moyen d'emploi, l'état matrimonial, la présence d'enfants et le niveau de scolarité. Un certain nombre de tableaux permettent aussi d'effectuer une analyse comparative de la situation entre les hommes et les femmes selon un grand nombre des mêmes variables. La publication contient des données tirées du recensement de 1986 et de re-

censements antérieurs survenus entre 1971 et 1986, ainsi que celles d'enquêtes connexes, et ce, surtout pour le Canada. Les variations régionales ne sont examinées que brièvement.

	<i>l'exemplaire</i>
Canada :	10,00 \$
États-Unis :	11,00 \$ US
Autres pays :	11,00 \$ US

98-126

Un profil des personnes en état d'incapacité.

ISBN 0-660-54018-5. À paraître.

	<i>l'exemplaire</i>
Canada :	10,00 \$
États-Unis :	11,00 \$ US
Autres pays :	11,00 \$ US

98-127

Les familles du Canada / par Thomas K. Burch. 46 p. 26 cm. 1990. Bilingue.

ISBN 0-660-54019-3.

DDC 306.85/0971.

Cette publication met l'accent sur les récentes tendances démographiques et leur incidence sur la création d'une diversité de familles au Canada. L'analyse porte sur la situation des particuliers dans le ménage, la structure de la famille et du ménage, la présence d'enfants et leur âge, ainsi que l'activité. De plus, l'étude présente les différences régionales et culturelles sur le plan du mariage, du divorce et de la cohabitation. Les données sont tirées en majeure partie des recensements de 1981 et de 1986, et figurent aussi dans la publication des renseignements provenant de l'Enquête sociale générale de 1985.

	<i>l'exemplaire</i>
Canada :	10,00 \$
États-Unis :	11,00 \$ US
Autres pays :	11,00 \$ US

98-128

Le revenu de la famille / par A. Rashid. 46 p. 26 cm. 1989. Bilingue.

ISBN 0-660-54020-7.

DDC 306.8/5/0971.

Cette étude présente des données sur l'évolution du revenu de la famille entre 1980 et 1985 pour le Canada, les provinces et les territoires. Elle contient aussi quelques statistiques tirées du recensement de 1971 dans le but de donner aux lecteurs un aperçu historique plus étendu. Le texte, les tableaux et les graphiques examinent les données pour les familles de recensement et les personnes hors famille selon un certain nombre de facteurs, dont l'âge, le sexe, la structure de la famille, la situation des particuliers dans le ménage

et le nombre et la combinaison des salaires. Y figurent également la fréquence des unités à faible revenu, les différences régionales sur le plan du revenu de la famille, ainsi que la répartition en pourcentage des familles, selon certaines variables, par déciles du revenu.

	<i>l'exemplaire</i>
Canada :	10,00 \$
États-Unis :	11,00 \$ US
Autres pays :	11,00 \$ US

98-129

Revenu d'emploi / par Morley Gunderson. 31 p. 26 cm. 1989. Bilingue.

ISBN 0-660-54021-5.

DDC 331.2/971.

Cette publication présente le revenu d'emploi en 1985 pour le Canada, d'après les données recueillies lors du recensement de 1986. L'étude comprend une courte analyse des totalisations applicables aux provinces et aux territoires, et un seul tableau compare les revenus d'emploi de 1970, 1980 et 1985. Toutes les données concernent la population de 15 ans et plus et sont présentées selon l'âge, le sexe, l'état matrimonial, le niveau de scolarité, le nombre d'heures et de semaines travaillées et la profession. On y traite aussi de l'écart entre les gains d'emploi des hommes et des femmes.

	<i>l'exemplaire</i>
Canada :	10,00 \$
États-Unis :	11,00 \$ US
Autres pays :	11,00 \$ US

98-130

Accessibilité du logement au Canada / par Pierre Filion et Trudi E. Bunting. 43 p. 26 cm. 1990. Bilingue.

ISBN 0-660-54022-3.

DDC 338.4/33635/0971.

Cette étude présente des données, tirées du recensement de 1986, sur la part de leur revenu que les Canadiens consacrent au logement. Plus particulièrement, on y examine les problèmes d'accessibilité et leurs causes, tant pour les locataires que pour les propriétaires, et ce, pour le Canada, les provinces et certaines régions métropolitaines de recensement. («Problèmes d'accessibilité» s'entend de l'affectation de 30 % ou plus du revenu du ménage aux dépenses de logement.) Les données sont présentées selon le prix du logement, le loyer brut moyen, le genre de logement, le mode d'occupation, l'âge du soutien du ménage, le revenu du ménage et l'emplacement géographique. Pour une vue d'ensemble plus étendue, deux tableaux présentent également des données de 1976 à 1981 sur les mises en chantier

RECENSEMENT DE 1986

de logements et les taux hypothécaires pour l'ensemble du Canada.

	<i>l'exemplaire</i>
Canada :	10,00 \$
États-Unis :	11,00 \$ US
Autres pays :	11,00 \$ US

98-131

Le Canada, un profil linguistique / par Robert Bourbeau. 37 p. 26 cm. 1989. Bilingue.

ISBN 0-660-54023-1.

DDC 409/.71.

Cette étude examine de près la diversité linguistique au Canada en présentant des statistiques concernant les années 1941 et 1971, et de 1981 jusqu'à 1986, pour le Canada, les provinces, les territoires, trois grandes régions métropolitaines de recensement ou d'autres régions géographiques désignées. Pour mieux examiner le sujet, on a utilisé trois variables principales, soit la langue maternelle ou la première langue apprise dans l'enfance; la langue d'usage à la maison; et la capacité de parler les deux langues officielles du Canada, le français et l'anglais. Les variables en question ont à leur tour servi à évaluer la taille et la répartition des groupes linguistiques à l'échelle nationale, ainsi qu'à étudier l'évolution des minorités linguistiques et du bilinguisme.

	<i>l'exemplaire</i>
Canada :	10,00 \$
États-Unis :	11,00 \$ US
Autres pays :	11,00 \$ US

98-132

Diversité ethnique au Canada / par Pamela M. White. 54 p. 26 cm. 1990. Bilingue.

ISBN 0-660-54024-X.

DDC 305/.8/00971.

Cette étude examine l'évolution du profil ethnique de la population canadienne d'après les données recueillies lors du recensement de 1986 ainsi qu'à l'occasion de certains recensements antérieurs datant d'aussi loin que 1901. Ces données ont été recueillies sur un échantillon de 100 % et sur un échantillon de 20 %, et ce, pour le Canada, les provinces et les territoires. Les données sur les populations immigrantes et non immigrantes au Canada sont présentées selon un certain nombre de variables, dont le groupe d'âge, le sexe, la période d'immigration, la langue maternelle, le lieu de naissance et l'origine ethnique. De plus, l'étude se penche sur les deux concepts de la mosaïque culturelle et du creuset des civilisations par rapport au profil ethnique du Canada.

l'exemplaire

Canada :	10,00 \$
États-Unis :	11,00 \$ US
Autres pays :	11,00 \$ US

98-133

Population agricole du Canada / par Monique Beyrouti et Marcelle Dion. 31 p. 26 cm. 1990. Bilingue.

ISBN 0-660-54025-8.

DDC 305.5/55/0971.

La population agricole du Canada diminue régulièrement depuis 55 ans; elle est en effet passée de 3,223,422 personnes en 1931 à 840,490 personnes en 1986. Cela n'est qu'un des nombreux faits contenus dans cette publication qui, en plus de donner un bref aperçu historique de l'évolution de la population agricole du Canada, comprend un examen plus détaillé des différences démographiques, sociales et économiques entre la population agricole et la population non agricole, telles que déclarées lors du recensement de 1986. Les populations en question sont comparées selon un certain nombre de variables, comme le niveau de scolarité, l'activité, la profession, le revenu et la taille de la famille, et ce, pour le Canada, les provinces et les territoires.

l'exemplaire

Canada :	10,00 \$
États-Unis :	11,00 \$ US
Autres pays :	11,00 \$ US

98-134

Niveau de scolarité des Canadiens / par G.A. Mori et B. Burke. 52 p. 26 cm. 1989. Bilingue.

ISBN 0-660-54026-6.

DDC 370/.0971.

Cette étude de 1986 examine le niveau de scolarité des Canadiens et son évolution au cours des 25 dernières années. On y trouve des données tirées des recensements de 1961 à 1986, pour le Canada, les provinces et les territoires, et portant sur un certain nombre de sujets reliés à la scolarité : variations régionales de la scolarité, niveau de scolarité des immigrants et des non-immigrants, différences entre les sexes selon certains principaux domaines d'études et manière dont le niveau élevé de scolarité atteint et le domaine d'études choisi constituent des indicateurs économiques du rendement au travail d'une personne et du revenu qu'elle peut gagner. Certaines données sont aussi présentées selon l'âge et le sexe.

l'exemplaire

Canada :	10,00 \$
États-Unis :	11,00 \$ US
Autres pays :	11,00 \$ US

98-135

Tendances au niveau de la profession et de l'industrie / par Irving Silver. 42 p. 26 cm. 1989. Bilingue.

ISBN 0-660-54027-4.

DDC 331.7/00971.

Cette étude présente des données, tirées du recensement de 1986, sur les structures de l'emploi selon l'industrie et la profession, et selon l'âge et le sexe. De plus, elle fournit des données tirées des recensements de 1971 et de 1981 dans le but d'examiner les changements au sein de ces structures et de comprendre l'incidence de différentes variables sur des tendances particulières. Les données s'appliquent surtout à l'échelle nationale, et la publication ne présente que des statistiques limitées concernant trois régions métropolitaines de recensement (RMR).

l'exemplaire

Canada :	10,00 \$
États-Unis :	11,00 \$ US
Autres pays :	11,00 \$ US

PUBLICATIONS DE RÉFÉRENCE GÉNÉRALES ET GÉOGRAPHIQUES

Les produits de référence généraux et géographiques ont pour but de faciliter l'accès aux publications, aux produits personnalisés et aux autres services, ainsi que d'en accroître l'utilité.

PRODUITS DE RÉFÉRENCE (GÉNÉRALITÉS)

Ces publications aident les utilisateurs de données à mieux comprendre les concepts, les produits et les services du recensement.

99-101F

Dictionnaire. 234 p. 28 cm. 1987. F. et A.

ISBN 0-660-91850-1.

DDC 001.4/33.

Le dictionnaire du recensement de 1986 n'est qu'un produit de référence parmi plusieurs qui ont été créés dans le but d'aider les utilisateurs à comprendre et à interpréter convenablement les statistiques. Plus précisément, la publication contient des listes alphabétiques et des définitions de variables détaillées du recensement, et ce, pour quatre grands univers : la population, la famille, le ménage et le logement. Y figure aussi une liste des réponses possibles à chacune de ces variables. De plus, on y définit les régions géographiques normalisées, on y indique la dis-

RECENSEMENT DE 1986

possibilité de données provenant de recensements antérieurs et on examine des notes sur la comparabilité de certaines données ou de certains concepts. Enfin, un index facile à utiliser rend ce produit de référence encore plus intéressant.

l'exemplaire

Canada :	35,00 \$
États-Unis :	36,50 \$ US
Autres pays :	36,50 \$ US

99-102F

Produits et services. Version préliminaire. 147 p. 28 cm. 1987. F. et A.

ISBN 0-660-91851-X.

DDC 016.3171.

La version préliminaire de cette publication met l'accent sur les produits et services disponibles à partir de la base de données intégrales et ne donne qu'un aperçu des produits et services qui seront disponibles à partir de la base de données-échantillon. La publication est divisée en quatre sections : publications, autres produits de données, produits géographiques et produits géocartographiques. Les utilisateurs trouveront dans ces sections des renseignements au sujet des produits ou des services offerts. La publication contient en outre des informations sur la façon de commander, un index détaillé, trois annexes comprenant des modèles de «profil», ainsi qu'une variété de cartes.

l'exemplaire

Canada :	10,00 \$
États-Unis :	11,00 \$ US
Autres pays :	11,00 \$ US

99-103F

Produits et services. Version définitive. 144 p. 28 cm. 1988. F. et A.

ISBN 0-660-91852-8.

DDC 016.3171.

Contrairement à la version préliminaire, cette publication se divise en deux parties : les produits du recensement (comportant des tableaux lisibles par machine) et les services du recensement. Chacune est précédée d'une table des matières et subdivisée en sections correspondant aux produits et aux services offerts. La publication fournit des renseignements utiles, y compris une description de chaque produit et service; des listes de titres de tableau, s'il y a lieu; une liste de publications indiquant les numéros de catalogue, les prix et les dates de parution prévues; trois annexes, un index et des bons de commande; et une liste des noms et adresses où obtenir plus de renseignements.

l'exemplaire

Canada :	15,00 \$
États-Unis :	16,50 \$ US
Autres pays :	16,50 \$ US

99-104F

Le recensement en bref. 160 p. 28 cm. 1988. F et A.

ISBN 0-660-92215-0.

DDC 001.4/33.

Cette publication est une source utile de renseignements, tant pour les nouveaux utilisateurs de données du recensement que pour les anciens. Elle présente une vue d'ensemble du recensement du Canada et met en relief des points particuliers, dont un bref historique du recensement; un aperçu, question par question, du recensement de 1986; la façon dont les variables tirées des questions et des réponses peuvent être utilisées à l'infini; une introduction à la géographie du recensement; et un coup d'oeil sur la méthode de collecte des données du recensement et sur leur qualité. La publication passe aussi en revue les différences entre les produits et services du recensement de 1986 et ceux de recensements antérieurs.

l'exemplaire

Canada :	18,00 \$
États-Unis :	20,00 \$ US
Autres pays :	20,00 \$ US

99-105F

Régions métropolitaines de recensement et agglomérations de recensement : comparaison entre 1986 et 1981. 89 p. 28 cm. 1987. F. et A.

ISBN 0-660-92078-6.

DDC 3071.2/0971.

Ce document fournit aux lecteurs un moyen de comparer les données des recensements de 1981 et de 1986 concernant les régions métropolitaines de recensement (RMR) et les agglomérations de recensement (AR). La publication compte quatre tableaux en tout. Les tableaux 1A et 2A présentent les RMR et les AR ordinaires respectivement, tandis que les tableaux 1B et 2B présentent les RMR et les AR unifiées, respectivement. Y figurent aussi des répartitions plus détaillées des RMR et des AR unifiées, c'est-à-dire, les régions métropolitaines de recensement primaires (RMRP) et les agglomérations de recensement primaires (ARP) qui les composent, ainsi que la liste des subdivisions de recensement composantes. La publication dresse aussi la liste des subdivisions de recensement de chaque RMR

et de chaque AR figurant dans les quatre tableaux, et ce, selon les délimitations de 1981 et de 1986. Enfin, les six annexes qui se trouvent à la fin de la publication permettent aux lecteurs d'avoir accès rapidement à des documents d'information utiles sur le sujet en question.

l'exemplaire

Canada :	18,00 \$
États-Unis :	20,00 \$ US
Autres pays :	20,00 \$ US

99-106F

Géographie du recensement de 1986 : comparaison historique. 57 p. 28 cm. 1988. F. et A.

ISBN 0-660-92266-5.

DDC 917.1/09173.

Ce document se compose de dix tableaux, de trois figures et d'un texte succinct ayant pour but d'aider l'utilisateur à comprendre les termes géographiques normalisés ou non normalisés. En plus de définir d'une manière détaillée les divers termes, le document établit des comparaisons entre des termes géographiques associés au recensement de 1981 et d'autres utilisés lors de recensements antérieurs, à partir de celui de 1961; l'accent est mis surtout sur la comparabilité des termes utilisés en 1981. Cela a pour but de s'assurer que les comparaisons de données tirées de différents recensements sont exactes.

l'exemplaire

Canada :	20,00 \$
États-Unis :	21,00 \$ US
Autres pays :	21,00 \$ US

GUIDES À L'INTENTION DE L'UTILISATEUR DES DONNÉES DU RECENSEMENT DE 1986

Ces guides donnent une information souvent inédite, qui, pour diverses raisons, n'a pas été incluse dans les autres publications du recensement. Cette information porte sur la collecte, le traitement et la validation des données. Elle amènera l'utilisateur à mieux comprendre la nature et les limites des données du recensement de 1986.

La collection comprend quatorze guides, dont six sont maintenant disponibles et sont décrit ci-dessous. **Note:** Voir aussi 99-130 et 99-135.

Les autres guides non catalogués et un qui porte un numéro de catalogue seront disponibles d'ici avril 1990 soit:

L'âge, le sexe et l'état matrimonial
La mobilité
Le revenu

RECENSEMENT DE 1986

Le principal domaine d'études - le traitement et la validation des données

Le logement et les ménages

L'origine ethnique

Le lieu de naissance

La qualité des données :

l'échantillonnage (99-136).

99-109F

Guide à l'intention des utilisateurs : données du recensement de 1986 sur les professions / Patricia Grainger, Sandra Swain, Sheila Young. 103 p. 28 cm. 1990. F. et A.

ISBN 0-660-92740-3.

DDC 331.7/00971.

Le présent document a pour objet de fournir aux utilisateurs du recensement de 1986 certains renseignements généraux sur la collecte, le codage et la production des données sur la profession ainsi qu'à prévenir ces mêmes utilisateurs des problèmes ou des complexités inhérents aux données. Ce document donne un bref aperçu du processus de traitement des données qui est suivi d'une analyse des données par grand groupe de professions. Cette analyse permet de dégager des tendances et de déceler des contradictions en établissant des comparaisons entre les données sur la profession du recensement de 1986 et celles du recensement de 1981 et, s'il y a lieu, avec d'autres sources de données.

l'exemplaire

Canada : 23,00 \$
États-Unis : 24,00 \$ US
Autres pays : 24,00 \$ US

99-110F

Guide à l'intention des utilisateurs : données du recensement de 1986 sur les industries / Art Gardner. 140 p. 28 cm. 1990. F. et A.

ISBN 0-660-92741-1.

DDC 338.0971.

Le présent document a pour objet de fournir des renseignements de base sur les problèmes relevés et aux solutions requises à la vérification de la qualité des réponses, au codage et au dépouillement de la variable «industrie». Il porte principalement sur les incohérences possibles entre les données du recensement et celles d'autres sources.

l'exemplaire

Canada : 23,00 \$
États-Unis : 24,00 \$ US
Autres pays : 24,00 \$ US

99-111F

Guide à l'intention des utilisateurs : données du recensement de 1986 sur l'activité / Nancy McLaughlin. 93 p. 28 cm. 1990. F. et A.

ISBN 0-660-92742-X.

Mauvais ISBN (0-660-92741-1) imprimé dans la publication.

DDC 331.11/0971.

Le présent guide a pour objet de fournir des renseignements sur les aspects les plus importants des données sur l'activité. Il renferme des renseignements sur les questions posées, sur les définitions utilisées et sur les traitements effectués avant d'en arriver aux données définitives. En outre, on y trouve une discussion portant sur la comparabilité des données sur l'activité du recensement de 1986 avec les données correspondantes des recensements antérieurs. Une section sur la qualité des données analyse les données du recensement sous l'angle de leur comparabilité avec les données de l'Enquête sur la population active. Enfin, le guide comprend également des directives relatives à l'extraction des données destinées à répondre aux besoins des utilisateurs techniques.

l'exemplaire

Canada : 23,00 \$
États-Unis : 24,00 \$ US
Autres pays : 24,00 \$ US

99-113F

Guide à l'intention des utilisateurs : données du recensement de 1986 sur les familles / Walton O. Boxhill, Brian Hamm. 65 p. 28 cm. 1989. F. et A.

ISBN 0-660-92744-6.

DDC 306.8/5/0971.

Cette publication fournit aux utilisateurs des renseignements détaillés et des lignes directrices pour les aider à comprendre les données du recensement de 1986 sur les familles. L'accent est mis sur la collecte de données lors des recensements de 1981 et de 1986, de même que sur certaines données inédites dans des produits du recensement ordinaires. De plus, la publication analyse les concepts liés à l'identification des familles ainsi que les termes employés pour décrire les familles, comme l'union libre, les familles économiques et de recensement, et les familles autochtones et immigrantes. Pris collectivement, ces aspects et l'examen de certaines questions du recensement du Canada éclairent les utilisateurs sur la façon dont les renseignements de ce genre sont recueillis et traités et, par conséquent, sur la qualité des données elles-mêmes.

l'exemplaire

Canada : 23,00 \$
États-Unis : 24,00 \$ US
Autres pays : 24,00 \$ US

PRODUITS DE RÉFÉRENCES GÉOGRAPHIQUES

La série de *Produits de références géographiques* se compose de treize publications conçues pour aider le lecteur à utiliser et à interpréter les données du recensement. Ce sont des outils de référence plutôt que des sources de données; on y trouve des cartes, des listes de référence des secteurs de dénombrement et des secteurs de dénombrement équivalents (1986 et 1981).

99-115

Cartes, divisions et subdivisions de recensement. 27 p. 30 cm. 1987. Bilingue.

ISBN 0-660-53526-2.

DDC 912/.13046/0971.

Cette publication présente des cartes de référence où figurent les noms, les codes et les limites de toutes les divisions de recensement (DR) et subdivisions de recensement (SDR) en vigueur depuis le 1^{er} janvier 1986 dans chaque province et territoire du Canada. Y figurent aussi les noms et les codes des régions métropolitaines de recensement et des agglomérations de recensement (pour chaque province et territoire), un index de toutes les cartes ainsi qu'une carte désignant les DR à l'échelle nationale pour le recensement de 1986.

l'exemplaire

Canada : 35,00 \$
États-Unis : 55,00 \$ US
Autres pays : 55,00 \$ US

99-116

Cartes, régions métropolitaines de recensement et agglomérations de recensement. 298 p. 30 cm. 1987. Bilingue.

ISBN 0-660-53527-0.

DDC 912/.13046/0971.

Ce document se compose de deux séries de cartes indiquant les limites et les noms de toutes les régions métropolitaines de recensement (RMR) et de toutes les agglomérations de recensement (AR) pour lesquelles on a déclaré des données du recensement de 1986. La publication présente aussi les subdivisions de recensement (SDR) composantes, et les secteurs de RMR/AR, comprenant le noyau urbanisé, la banlieue urbanisée et la banlieue rurale. De plus, on indique, s'il y a

RECENSEMENT DE 1986

lieu, les régions métropolitaines de recensement primaires (RMRP) et les agglomérations de recensement primaires (ARP). Enfin, la publication présente des informations de base, comme les principaux cours d'eau, routes, voies ferrées, ponts, etc., pour aider les utilisateurs à voir la composition et l'étendue de chaque RMR et AR.

	<i>l'exemplaire</i>
Canada :	35,00 \$
États-Unis :	55,00 \$ US
Autres pays :	55,00 \$ US

LISTES DE RÉFÉRENCE DES SECTEURS DE DÉNOMBREMENT

Cette série comprend dix listes de références géographiques applicables au recensement de 1986. Chaque publication indique le lien entre l'unité géographique de recensement de base (la plus petite, habituellement), appelée «secteur de dénombrement», et diverses autres régions géographiques normalisées pour lesquelles des données du recensement de 1986 ont été totalisées. Pour s'assurer de comparer d'une manière exacte des données chronologiques, les utilisateurs doivent se souvenir que les régions géographiques de recensement peuvent varier d'un recensement à l'autre; cette observation s'applique aussi bien aux secteurs de dénombrement qu'à la plupart des régions géographiques normalisées.

99-117 à 99-120

Divisions et subdivisions de recensement. 4 v.
28 cm. 1987. Bilingue.
DDC 304.6/0971.

Les quatre publications énumérées ci-dessous renferment un tableau et quatre index pour chacune des dix provinces et les deux territoires. Le tableau permet à l'utilisateur de trouver les secteurs de dénombrement au sein de chacune des subdivisions de recensement (SDR), lesquelles sont présentées en ordre alphabétique à l'intérieur de chaque subdivision de recensement unifiée (SRU). Les codes des SRU sont présentés en ordre numérique (numéros de code) dans chacune des divisions de recensement (DR), et ces dernières sont présentées en ordre alphabétique par province. De plus, les quatre index dressent la liste des DR, des SRU, des SDR et des régions urbaines pour aider les utilisateurs à trouver, dans un tableau, une région géographique donnée.

99-117 Provinces de l'Atlantique.
86 p.
ISBN 0-660-53528-9.

	<i>l'exemplaire</i>
Canada :	22,00 \$
États-Unis :	23,00 \$ US
Autres pays :	23,00 \$ US

99-118 Québec. 149 p.
ISBN 0-660-53529-7.

	<i>l'exemplaire</i>
Canada :	25,00 \$
États-Unis :	26,00 \$ US
Autres pays :	26,00 \$ US

99-119 Ontario. 92 p.
ISBN 0-660-53530-0.

	<i>l'exemplaire</i>
Canada :	22,00 \$
États-Unis :	23,00 \$ US
Autres pays :	23,00 \$ US

99-120 Provinces de l'Ouest et les territoires.
176 p.
ISBN 0-660-53531-9.

	<i>l'exemplaire</i>
Canada :	27,00 \$
États-Unis :	28,50 \$ US
Autres pays :	28,50 \$ US

99-121

Secteurs de recensement. 206 p.
28 cm. 1987. Bilingue.
ISBN 0-660-53532-7.
DDC 304.6/0971.

Cette publication se compose d'un tableau qui énumère, en ordre numérique, les secteurs de recensement de vingt-cinq régions métropolitaines de recensement (RMR) et de douze agglomérations de recensement (AR) au Canada. On y trouve aussi la liste alphabétique des RMR et des AR, et tous les secteurs de dénombrement, régions métropolitaines de recensement primaires (RMRP), agglomérations de recensement primaires (ARP), subdivisions de recensement (SDR) et zones comprises dans les RMR/AR pour chaque secteur de recensement, sont clairement identifiés. De plus, les deux index qui accompagnent le tableau permettent aux utilisateurs de trouver tous les secteurs de recensement compris dans les SDR, RMRP et ARP des régions métropolitaines de recensement et des agglomérations de recensement subdivisées en secteurs de recensement.

	<i>l'exemplaire</i>
Canada :	32,00 \$
États-Unis :	33,50 \$ US
Autres pays :	33,50 \$ US

99-122 à 99-125

Secteurs de recensement provinciaux.
4 v. 28 cm. 1987. Bilingue.
DDC 304.6/0971.

Chacune de ces quatre publications comprend un seul tableau énumérant, en ordre numérique, tous les secteurs de recensement de chaque province et territoire et indiquant le ou les secteurs de dénombrement compris dans chaque secteur de recensement. Chaque tableau présente aussi les divisions et les subdivisions de recensement où chaque secteur de recensement provincial est situé. Enfin, dans chaque publication, un index accompagne le tableau, ce qui permet à l'utilisateur qui s'intéresse à des subdivisions de recensement particulières de repérer le secteur de recensement provincial correspondant dans le tableau.

99-122 Provinces de l'Atlantique.
92 p.
ISBN 0-660-53533-5.

	<i>l'exemplaire</i>
Canada :	23,00 \$
États-Unis :	24,00 \$ US
Autres pays :	24,00 \$ US

99-123 Québec. 123 p.
ISBN 0-660-53534-3.

	<i>l'exemplaire</i>
Canada :	26,00 \$
États-Unis :	27,00 \$ US
Autres pays :	27,00 \$ US

99-124 Ontario. 91 p.
ISBN 0-660-53535-1.

	<i>l'exemplaire</i>
Canada :	24,00 \$
États-Unis :	25,00 \$ US
Autres pays :	25,00 \$ US

99-125 Provinces de l'Ouest et les territoires.
167 p.
ISBN 0-660-53536-X.

	<i>l'exemplaire</i>
Canada :	31,00 \$
États-Unis :	32,50 \$ US
Autres pays :	32,50 \$ US

99-126

Régions métropolitaines de recensement et agglomérations de recensement. 148 p. 28 cm. 1987. Bilingue.
ISBN 0-660-53537-8.
DDC 304.6/0971.

Cette publication compte deux tableaux qui présentent les vingt-cinq régions métropolitaines de recensement (RMR) et les cent quatorze agglomérations de recensement (AR) du Canada, ainsi que les secteurs de dénombrement qui les composent. Les tableaux énumèrent en ordre alphabétique toutes les RMR et AR; le tableau 1 présente toutes les subdivisions de recensement composantes (SDR) et le tableau 2 tous les secteurs ou parties de secteurs de recensement provinciaux au

RECENSEMENT DE 1986

sein de chaque agglomération de recensement. Deux index aident les utilisateurs à repérer facilement dans les tableaux des régions métropolitaines de recensement primaires, des agglomérations de recensement primaires et des subdivisions de recensement composantes particulières.

	<i>l'exemplaire</i>
Canada :	26,00 \$
États-Unis :	27,00 \$ US
Autres pays :	27,00 \$ US

99-127

Secteurs de dénombrement équivalents, 1986 et 1981. 403 p. 28 cm. 1988. Bilingue.

ISBN 0-660-53538-6.

DDC 304.6/0971.

Ce document contient cinq tableaux pour chaque province et chaque territoire, lesquels énumèrent les secteurs de dénombrement (SD) équivalents des recensements de 1981 et de 1986. Les deux premiers tableaux indiquent les secteurs de dénombrement pour lesquels il existe une correspondance univoque entre 1981 et 1986. Le tableau 3 énumère tous les groupes de SD équivalents sur le plan géographique au sein de chaque province et de chaque territoire pour les mêmes années de recensement, et enfin, les deux derniers tableaux servent d'index au tableau 3. Les utilisateurs trouveront peut-être que cette publication simplifiera la tâche de comparer les données des recensements de 1981 et de 1986, au niveau des secteurs de dénombrement.

	<i>l'exemplaire</i>
Canada :	50,00 \$
États-Unis :	60,00 \$ US
Autres pays :	60,00 \$ US

GUIDES À L'INTENTION DE L'UTILISATEUR DES DONNÉES DU RECENSEMENT DE 1986

Voir aussi 99-109, 99-111, 99-113 ainsi que la note générale.

99-130F

Guide à l'intention des utilisateurs : données du recensement de 1986 sur le principal domaine d'études / George Mori. 119 p. 28 cm. 1990. F. et A.

ISBN 0-660-92945-7.

DDC 378.1/99/0971.

Le principal objet du présent guide est de fournir aux utilisateurs des renseignements de base leur permettant d'utiliser, d'appliquer et d'interpréter efficacement les données concernant le principal domaine d'études (PDE).

	<i>l'exemplaire</i>
Canada :	30,00 \$
États-Unis :	32,00 \$ US
Autres pays :	32,00 \$ US

99-135F

Guide à l'intention des utilisateurs sur la qualité des données du recensement de 1986 : couverture / Jean-René Boudreau, Marie-France Germain. 80 p. 28 cm. 1990. F. et A.

ISBN 0-660-92751-9.

DDC 304.6/0971.

Dans un projet de grande envergure tel le recensement, les résultats ne sont jamais parfaits. Même si l'on a déployé des efforts considérables pour maintenir des normes élevées de qualité, des erreurs se sont inévitablement glissées au cours des étapes de la collecte et du dépouillement des données. Cette publication présente la nature et l'ampleur des erreurs que peuvent renfermer les données du recensement ainsi que les risques de baser des conclusions ou des décisions sur ces données. Elle explique les différents types d'erreurs de couverture et indique à quel moment du recensement ces erreurs peuvent survenir. Elle décrit aussi les diverses enquêtes qui ont été menées dans le but d'examiner l'importance des erreurs de couverture lors du recensement. Les résultats de ces enquêtes sont également présentés.

	<i>l'exemplaire</i>
Canada :	23,00 \$
États-Unis :	24,00 \$ US
Autres pays :	24,00 \$ US

99-136F

Guide de l'utilisateur sur les données du recensement de 1986 sur la qualité des données : échantillon.

ISBN 0-660-92752-7. À paraître.

	<i>l'exemplaire</i>
Canada :	23,00 \$
États-Unis :	24,00 \$ US
Autres pays :	24,00 \$ US

99-137F

Revue générale du recensement de 1986. 258 p. 28 cm. 1990. F. et A.

ISBN 0-660-92731-4.

DDC 354.710081/9.

Ce document donne un aperçu de la grande variété d'activités qui ont été entreprises dans IB est accordée aux modifications et aux améliorations

apportées au recensement de 1986 (par rapport à celui de 1981), ainsi qu'aux questions spéciales qui ont été abordées. Cette publication s'ajoute à deux autres ouvrages de référence généraux sur le recensement de 1986 : le *Dictionnaire du recensement* (n° 99-101F au catalogue) et *Le recensement en bref* (n° 99-104F au catalogue). Ces trois publications devraient aider les utilisateurs à mieux comprendre les données du recensement de 1986 et à bien les interpréter.

	<i>l'exemplaire</i>
Canada :	23,00 \$
États-Unis :	24,00 \$ US
Autres pays :	24,00 \$ US

COMMANDE DES PUBLICATIONS

Abonnement à un périodique

Vous pouvez vous abonner à n'importe quelle publication périodique de Statistique Canada. Dans cette liste de publications, elles sont suivies des mentions : quotidien, hebdomadaire, mensuel, trimestriel, semi-annuel ou annuel.

En tant qu'abonné, vous recevez chaque nouveau numéro dès sa parution. De plus, nous vous faisons parvenir, au cours de l'année, des avis annonçant nos nouveaux produits. Vous pouvez ainsi maintenir à jour votre collection de statistiques.

Pour vous abonner à n'importe quel périodique de Statistique Canada, veuillez indiquer le prix de l'abonnement annuel et inscrire un « A » dans la colonne « édition » sur le bon de commande ci-joint.

Commande d'un seul exemplaire

Vous désirez peut-être commander un seul exemplaire d'une publication avant de vous abonner pour une année. Pour commander un exemplaire d'une publication périodique ou d'une série, il vous suffit d'indiquer le prix de l'exemplaire lors de la commande. Nous vous ferons parvenir le plus récent numéro de la publication commandée.

Plusieurs des publications contenues dans ce catalogue ne paraissent qu'occasionnellement. Lorsque vous commandez ces publications, vous n'avez qu'à inscrire le prix canadien, américain ou à l'étranger correspondant. Une fois de plus, vous recevrez l'édition la plus récente.

Vous pouvez commander n'importe quelle publication de Statistique Canada en remplissant l'un des bons de commande ci-joints.

Commande par la poste

Commandez vos publications auprès de :

Vente des publications
Pièce 1710
Immeuble Principal
Statistique Canada
Ottawa (Ontario)
Canada
K1A 0T6

... ou auprès d'un de nos centres régionaux de consultation dont la liste paraît à la page 99.

Pour vous faciliter l'accès à nos publications, une liste de libraires et d'agents d'abonnement est également fournie à la page 101.

Commande par téléphone ou par télécopieur

Pour commander par téléphone, composez le numéro du service de la Vente des publications 1-613-951-7277 ou, sans frais n'importe où au Canada, le 1-800-267-6677. Vous pouvez également télécopier votre commande au moyen du bon ci-joint en composant le 1-613-951-1584.

Il n'est pas nécessaire d'envoyer de confirmation écrite pour les commandes transmises par télécopieur.

Permettez-nous de vous servir plus promptement et efficacement. Utilisez le téléphone ou le télécopieur et portez la commande à votre compte VISA ou MasterCard.

Commande en personne

Les clients peuvent commander les publications de Statistique Canada dans les centres régionaux de consultation dont la liste figure à la page 99 ou encore, auprès des libraires et des agents agréés de leur localité. (Voir à la page 101).

Commande électronique

Les utilisateurs du CAN/OLE peuvent commander les publications ou effectuer leur demande de prêt entre bibliothèques en utilisant le CAN/DOC. Ce système permet aux utilisateurs d'identifier dans STATCAN la publication qu'ils souhaiteraient recevoir en remplissant le bon de commande électronique. Les divers modes de paiements sont indiqués sur le bon de commande. On peut également obtenir d'autres publications qui ne se trouvent pas dans STATCAN.

Paiement

Tous les paiements doivent être faits au nom du Receveur général du Canada – Publications. Les paiements doivent être faits par chèque, mandat-poste ou portés aux comptes VISA ou MasterCard. Les clients canadiens paient en dollars canadiens, les clients des États-Unis et des autres pays paient en \$ US, tirés sur un banque américaine.

COMMANDE DES PUBLICATIONS

Prix

Statistique Canada se réserve le droit de changer sans préavis le prix des publications qui figurent à la **Liste des publications de Statistique Canada 1990**. Pour vérifier le prix d'une publication, composez le 1-613-951-7277 ou encore, communiquez avec les employés des centres régionaux de consultation de Statistique Canada. Ils seront heureux de vous fournir ces renseignements ou de vous aider à commander. Comme alternative, vous pouvez commander vos publications au numéro sans frais 1-800-267-6677.

Taxe sur les produits et services

À compter du 1^{er} janvier 1991, les clients doivent inclure la taxe de 7 % sur les produits et services. Un espace est prévu à cette fin sur les bons de commande.

Réductions et offres spéciales

Veillez consulter les pages 97 et 98 pour obtenir plus de renseignements sur les réductions et les offres spéciales de Statistique Canada.

RÉDUCTIONS SUR LES PUBLICATIONS DE STATISTIQUE CANADA

Veillez noter que les réductions s'appliquent au prix des publications et non au total général; ce dernier pouvant inclure la TPS et des frais de port et de manutention particuliers.

a) Établissements d'enseignement et bibliothèques

Les écoles, les conseils scolaires, les collèges, les universités et les bibliothèques publiques ont droit à une réduction de 30 % sur toutes les publications. Pour vous assurer que votre organisme bénéficie d'une réduction, composez le 1-613-951-7277 ou le centre régional de consultation le plus près.

b) Librairies

Statistique Canada offre une réduction de 40 % sur toutes les commandes, sauf sur les abonnements. Dans ce dernier cas, la réduction est de 30 %.

c) Agents agréés

Les libraires et les distributeurs qui sont des agents agréés (par Approvisionnement et Services Canada) reçoivent 46 % de réduction sur toutes les commandes, sauf sur les abonnements. Pour ces derniers, la réduction est de 30 %.

d) Taux régressifs sur le volume

Les taux régressifs sur le volume s'appliquent à plusieurs exemplaires d'une publication expédiés à une même adresse. On établit les taux selon le barème suivant :

de 10 à 25 exemplaires – 20 % de réduction
 de 26 à 50 exemplaires – 30 % de réduction
 de 51 à 100 exemplaires – 40 % de réduction
 plus de 100 exemplaires – communiquez avec le personnel de la Vente des publications au 1-613-951-8926 pour déterminer la réduction qui s'appliquera à votre commande.

e) Réduction sur les numéros antérieurs

L'édition d'un périodique de Statistique Canada est considérée comme antérieure lorsqu'elle est remplacée par une nouvelle édition. Les clients peuvent alors bénéficier d'une réduction de 70 % par rapport au prix régulier de tous les numéros antérieurs. Les libraires, pour leur part, reçoivent une réduction de 82 %.

Statistique Canada offre une réduction sur les éditions antérieures de ces périodiques, les publications du recensement de 1981 et certaines publications hors série. Font toutefois exception **Le Quotidien**, **Infomat**, **Techniques d'enquête** et les quatre plus récents numéros de **Tendances sociales canadiennes**, de **L'emploi et le revenu en perspective** et de **Rapports sur la santé**.

Statistique Canada satisfait à la demande d'éditions antérieures suivant la quantité de ses stocks. Le montant minimal de toute commande, qui doit être payé d'avance, est de 20 \$. Veuillez communiquer avec le personnel de la Vente des publications au 1-613-951-7277 pour connaître les éditions offertes et leur prix.

f) Réduction sur les commandes de Tendances sociales canadiennes (11-008F)

Étudiants – Les étudiants qui s'abonnent à **Tendances sociales canadiennes** bénéficient d'une réduction de 30 % sur le prix régulier de 34 \$ au Canada, 40 \$ US aux États-Unis et 48 \$ US dans les autres pays.

Abonnements multiples – Les clients peuvent obtenir cinq abonnements à **Tendances sociales canadiennes** pour le prix de trois à condition que toutes les publications soient expédiées à la même adresse. Cette offre s'applique à tous les multiples de la formule cinq pour trois.

OFFRES SPÉCIALES

Plusieurs des publications figurant dans cette liste sont aussi offertes sous forme de séries ou d'ensembles et ce, à prix avantageux. La commande en est facilitée puisque vous n'avez qu'à indiquer le numéro de l'ensemble inscrit entre parenthèses.

1. Totalité des publications (10-111)

Les clients reçoivent toutes les publications de Statistique Canada dès leur parution à l'exception des publications du recensement. Ce service coûte 17 500 \$ au Canada, 21 000 \$ US aux États-Unis et 24 500 \$ US dans les autres pays.

2. La population active (10-232)

Une réduction de 20 % est offerte aux clients qui achètent à la fois **La population active (71-001)** et **Information population active (71-001P)**. L'ensemble coûte 194 \$ au Canada, 233 \$ US aux États-Unis et 271 \$ US dans les autres pays.

3. Recensement de la population de 1986 : Série « Le Canada à l'étude » (10-517)

Les rapports analytiques de cette série sont basés sur les données du recensement de la série B. Elles décrivent les tendances et caractéristiques socio-économiques majeures dont, entre autres, l'accroissement de la population âgée. Une réduction de 20 % est offerte aux clients qui font l'achat de l'ensemble des 16 publications. L'ensemble coûte 128 \$ au Canada et 141 \$ US à l'étranger. Il comprend les numéros 98-120 à 98-135 au catalogue.

4. Série d'atlas métropolitains du recensement de 1986 (10-520)

Cette série de 12 publications, portant sur les principales régions métropolitaines du recensement du Canada, réunit des cartes, des graphiques et présente les données du recensement de 1986 dans un texte facile à comprendre. On y trace un portrait des tendances démographiques, sociales, économiques et du logement. Une réduction de 20 % est accordée aux clients qui achètent les 12 publications. La série coûte 240 \$ au Canada et 250 \$ US à l'étranger. Elle comprend les numéros 98-101 à 98-112 au catalogue.

5. Classification géographique type (10-251)

Une réduction de 20 % est offerte aux clients qui achètent les trois volumes. L'ensemble coûte 140 \$ au Canada et 160 \$ US à l'étranger. Il comprend les numéros 12-571 à 12-573 au catalogue.

6. Bibliothèques publiques (10-001)

Une réduction de 20 % est offerte aux clients qui achètent à la fois **Bibliothèques publiques au Canada : un résumé de trois années 1982-1984** et **Bibliothèques publiques au Canada 1985-1986**. Cet ensemble se vend 50 \$ au Canada et 52 \$ US dans les autres pays. Il comprend les numéros 87-205 et 87-205S au catalogue.

7. Enquête sur la santé et les limitations d'activités (10-601)

Une réduction de 20 % est offerte aux clients qui achètent les 12 publications de la série portant sur les données infraprovinciales. L'ensemble coûte 256 \$ au Canada et 306 \$ US à l'étranger. Il comprend les numéros 82-603 à 82-614 au catalogue.

8. Comptes économiques provinciaux (10-213)

Une réduction de 20 % est offerte aux clients qui achètent à la fois **Estimations annuelles des comptes économiques provinciaux et Comptes économiques provinciaux - Données préliminaires**. L'ensemble coûte 53 \$ au Canada et 63 \$ US dans les autres pays. Il comprend les numéros 13-213 et 13-213P au catalogue.

9. Transport (10-233)

Une réduction de 20 % est offerte aux clients qui achètent les publications **Le transport ferroviaire au Canada (52-216)**, **Le camionnage au Canada (53-222)** et **Le transport maritime au Canada (54-205)**. L'ensemble coûte 105 \$ au Canada, 126 \$ US aux États-Unis et 146 \$ US dans les autres pays.

10. Statistiques sur l'assurance-chômage (73-001)

Une offre spéciale existe pour les abonnés de la publication **Statistiques sur l'assurance-chômage (73-001)**. Ils reçoivent **Statistiques sur l'assurance-chômage, supplément annuel (73-202S)** sans frais supplémentaires.

11. L'Observateur économique canadien (10-230)

Une offre spéciale existe pour les abonnés de la publication **L'Observateur économique canadien (11-010)**. Ils reçoivent **L'Observateur économique canadien. Supplément statistique historique (11-210)** sans frais supplémentaires.

CENTRES RÉGIONAUX DE CONSULTATION DE STATISTIQUE CANADA

Les centres régionaux de consultation de Statistique Canada sont situés dans tout le pays. Chaque centre possède une collection complète des publications courantes ainsi que des documents de référence qui peuvent être consultés ou achetés avec des disquettes de micro-ordinateurs, des microfiches, des cartes et autres produits. Un service de reproduction pour impression de documents et de microfiches est disponible.

Chaque centre offre une gamme étendue de services additionnels, notamment des présentations, des ateliers et des conférences.

Pour de plus amples renseignements, les utilisateurs peuvent téléphoner ou se rendre au centre le plus près de chez eux. Un service d'appel sans frais d'interurbain est offert à la clientèle.

Terre-Neuve et Labrador

Statistique Canada
Services consultatifs
Immeuble Viking, 3^e étage
Chemin Crosbie
ST. JOHN'S (Terre-Neuve)
A1B 3P2
Appel local : 772-4073
Appel sans frais : 1-800-563-4255

Maritimes

Statistique Canada
Services consultatifs
North American Life Centre
3^e étage
1770, rue Market
HALIFAX (Nouvelle-Écosse)
B3J 3M3
Appel local : 426-5331
Appel sans frais : 1-800-565-7192

Québec

Statistique Canada
Services consultatifs
Complexe Guy Favreau
Pièce 408, Tour est
200, boulevard René Lévesque ouest
MONTREAL (Québec)
H2Z 1X4
Appel local : 283-5725
Appel sans frais : 1-800-361-2831

Région de la capitale nationale

Statistique Canada
Services consultatifs
Centre de consultation statistique (RCN)
Immeuble R.H. Coats, Entrée principale
Avenue Holland
OTTAWA (Ontario)
K1A 0T6
Appel local : 951-8116
Si vous demeurez à l'extérieur de la zone de communication locale, veuillez composer le numéro sans frais pour votre province.

Ontario

Statistique Canada
Services consultatifs
Immeuble Arthur Meighen
10^e étage
25, avenue St. Clair est
TORONTO (Ontario)
M4T 1M4
Appel local : 973-6586
Appel sans frais : 1-800-263-1136

Manitoba

Statistique Canada
Services consultatifs
Bureau de poste principal
6^e étage
266, avenue Graham
WINNIPEG (Manitoba)
R3C 0K4
Appel local : 983-4020
Appel sans frais : 1-800-542-3404

Saskatchewan

Statistique Canada
Services consultatifs
Tour Avord, 9^e étage
2002, avenue Victoria
REGINA (Saskatchewan)
S4P 0R7
Appel local : 780-5405
Appel sans frais : 1-800-667-7164

Alberta et Territoires du nord-ouest

Statistique Canada
Services consultatifs
Park Square, 8^e étage
10001, Bellamy Hill
EDMONTON (Alberta)
T5J 3B6
Appel local : (403) 495-3027
Appel sans frais : 1-800-282-3907
Territoires du Nord-Ouest :
à frais virés : (403) 495-3028

Sud de l'Alberta

Statistique Canada
Services consultatifs
First Street Plaza, Pièce 401
138, 4^e avenue sud-est
CALGARY (Alberta)
T2G 4Z6
Appel local : 292-6717
Appel sans frais : 1-800-472-9708

Colombie-Britannique et Yukon

Statistique Canada
Services consultatifs
Centre Sinclair, 3^e étage
757, rue Hastings ouest
Pièce 440F
VANCOUVER (Colombie-Britannique)
V6C 3C9
Appel local : 666-3691
Appel sans frais : 1-800-663-1551 (sauf Atlin (C.-B.)
Yukon et Atlin (C.-B.) : Zenith 08913

AGENTS ET LIBRAIRES

Vous pouvez commander les publications de Statistique Canada chez votre libraire ou agent d'abonnement de votre localité. Pour plus de commodité, nous dressons, ci-dessous, une courte liste de certains d'entre eux au Canada et à l'étranger:

Pecado Inc.
330, boul. Labelle
Fabreville (Québec)
H7P 2P1
Tél.: (514) 628-3568
Fax : (514) 963-0225
Fax : (418) 647-1087 (Ville de Québec)

Les publications fédérales
1185, rue Université
Montréal (Québec)
H3B 3A7
Tél.: (514) 954-1633
Fax : (514) 954-1635

Renouf Bookstore
61, rue Sparks
Ottawa (Ontario)
K1P 5A6
Tél.: (613) 238-8985
Fax : (613) 741-5439

Renouf Bookstore
211 Young Street
Toronto, Ontario
M5B 1M4
Tél.: (416) 363-3171

Canebsco Subscription Services Ltd.
70 McGrisken Road
Scarborough, Ontario
M1S 4S5
Tél.: (416) 297-8282
Fax : (416) 297-4848
Appel sans frais : 1-800-387-5241

Federal Publications
165 University Avenue
Toronto, Ontario
M5H 3B8
Tél.: (416) 581-1552
Fax : (416) 581-1743

Statistics Marketing
P.O. Box 227, Station Q
Toronto, Ontario
M4T 2M1
Tél.: (416) 766-8228
Fax : (416) 760-8596

John Coutts Library Services Ltd.
6900 Kingsmen Court, Box 1000
Niagara Falls, Ontario
L2E 7E7
Tél.: (416) 356-6382
Fax : (416) 364-9919

Serial Management Systems Canada
P.O. Box 2382
London, Ontario
N6A 5A7
Tél.: (519) 472-4860
Fax : (519) 472-1072

FAXON Canada Ltd.
3034 Palston Road
Suite 308
Mississauga, Ontario
L4Y 2Z6
Tél.: (416) 273-3780
Fax: (416) 848-4852
Appel sans frais : 1-800-268-2945

Canadian Business Information
P.O. Box 891
Darien
Connecticut 06820
U.S.A.
Tél.: (203) 656-2701
Fax : (203) 655-8332

Blackwell North America
1001 Fries Mill Road
Blackwood
New Jersey 08012
U.S.A.
Tél.: (609) 629-0700

Swets Subscription Service
P.O. Box 830
Lisse 2160 SZ
HOLLANDE

DÉCOUVREZ

Les renseignements sur la santé les plus demandés à Statistique Canada - maintenant disponibles dans une revue trimestrielle

- Des **articles de fond**... traitant les grands dossiers de l'heure : découvertes récentes sur le cancer, les affections cardio-vasculaires, l'étiologie et l'impact socio-économique des problèmes de santé sur les Canadiens.
- Des **faits saillants**... présentant un condensé des plus récentes données sur la santé publiées par Statistique Canada.
- Des **indicateurs choisis**... vous permettant de déceler et d'analyser les nouvelles tendances dans le domaine de la santé aux niveaux national, régional et provincial. Vous y trouverez, entre autres, les indicateurs des hôpitaux, de la mortalité et de la morbidité.

Chaque numéro de **Rapports sur la santé** comprend aussi une liste de renseignements et vous indique comment vous procurer des données personnalisées et des tableaux normalisés.

Soyez renseigné ! Ne ratez pas un seul numéro. Abonnez-vous dès aujourd'hui !

Un abonnement à **Rapports sur la santé** (n° 82-003 au catalogue) ne coûte que 104\$ pour quatre numéros par an au Canada, 125\$ US aux États-Unis et 146\$ US dans les autres pays.



Pour commander, écrivez à : Vente des publications, Statistique Canada, Ottawa (Ontario), K1A 0T6 ou communiquez avec le Centre régional de consultation de Statistique Canada le plus près de chez vous (voir la liste dans cette publication).

Pour obtenir votre revue plus rapidement, commandez par télécopieur au

1-613-951-1584

Ou composez sans frais le

1-800-267-6677

et portez la commande à votre compte VISA ou MasterCard.



BON DE COMMANDE

Liste des publications de Statistique Canada 1990

POSTEZ À : **TÉLÉCOPIEZ À : (613) 951-1584**

**Vente des publications
Statistique Canada
Ottawa (Ontario) K1A 0T6**

Le bon télécopié tient lieu
de commande originale.

(En caractères d'imprimerie s.v.p.)

Entreprise _____

Service _____

À l'attention de _____

Adresse _____

Ville _____ Province _____

Code postal _____ Tél. _____

MODALITÉS DE PAIEMENT

Numéro de la commande (*inclure s.v.p.*) _____

Paiement inclus _____ \$

Facturez-moi plus tard (max. 500 \$)

Portez à mon compte : MasterCard VISA

N° de compte _____

Date d'expiration _____

Signature _____

Numéro de référence du client _____

Numéro au catalogue	Titre	Édition demandée	Abonnement annuel ou prix de la publication			Qté	Total \$
			Canada \$	États-Unis \$ US	Autres pays \$ US		

Veuillez noter que les réductions s'appliquent au prix des publications et non au total général; ce dernier pouvant inclure la TPS et des frais de port et de manutention particuliers.

Total	TPS 7 %*	TOTAL GENERAL
--------------	-----------------	----------------------

* Avis à la clientèle au Canada : Taxe sur les produits et services en vigueur le 1^{er} janvier 1991

Le chèque ou mandat-poste doit être fait à l'ordre du Receveur général du Canada - Publications. Les clients canadiens paient en dollars canadiens; les clients des États-Unis et des autres pays paient en \$ US, tirés sur une banque américaine.

Pour un service plus rapide, composez

1-800-267-6677

Inscription au compte
VISA ou MasterCard

PF
03671
1990-09

La seule publication à vous offrir autant d'information sur l'économie canadienne



L'Observateur économique canadien

La revue la plus complète et la plus à jour qui soit pour les gens qui désirent des renseignements objectifs et une analyse de l'économie canadienne... chaque mois.

Les conditions économiques actuelles

Résumé bref et incisif de l'actualité économique du mois, comportant l'analyse des tendances de l'emploi, de la production, de la demande et de l'indicateur avancé.

Les études spéciales

Recherche approfondie sur les questions du domaine des affaires et de l'économie : cycles économiques, tendances de l'emploi, épargne personnelle, projets d'investissement et concentration des sociétés.

L'aperçu statistique

Tableaux, graphiques et diagrammes englobant les statistiques des comptes nationaux, de la production, de la demande, du commerce, de l'emploi et des marchés financiers.

L'analyse régionale

Ventilation par province des indicateurs économiques stratégiques.

Le survol de l'économie internationale

Un sommaire du rendement de l'économie des partenaires commerciaux du Canada, comme l'Europe, le Japon et les États-Unis.

Événements économiques et statistiques

Chaque mois, L'OEC publie une chronologie des événements qui influenceront l'économie de même que des renseignements sur les nouveaux produits de Statistique Canada.

Consultez un expert

Les noms et numéros de téléphone des personnes-ressources figurent à chaque tableau de l'aperçu statistique; non seulement pouvez-vous lire les données et l'analyse, mais vous pouvez de plus discuter du sujet avec les experts de Statistique Canada.

L'Observateur économique canadien

(n° 11-010 au catalogue) coûte 220 \$ l'abonnement annuel au Canada, 260 \$ US aux États-Unis et 310 \$ US dans les autres pays.

Pour commander, veuillez écrire à Vente des publications, Statistique Canada, Ottawa (Ontario), K1A 0T6 ou communiquer avec le Centre régional de consultation de Statistique Canada le plus près (voir la liste figurant dans la présente publication).

Pour un service plus rapide, commandez par télécopieur au 1-613-951-1584. Ou composez sans frais le 1-800-267-6677 et utilisez votre carte VISA ou MasterCard.



BON DE COMMANDE

Liste des publications de Statistique Canada 1990

POSTEZ À : **TÉLÉCOPIEZ À : (613) 951-1584**

**Vente des publications
Statistique Canada
Ottawa (Ontario) K1A 0T6**

(En caractères d'imprimerie s.v.p.)

Entreprise _____

Service _____

À l'attention de _____

Adresse _____

Ville _____ Province _____

Code postal _____ Tél. _____

Le bon télécopié tient lieu de commande originale.

MODALITÉS DE PAIEMENT

Numéro de la commande (inclure s.v.p.) _____

Paiement inclus _____ \$

Facturez-moi plus tard (max. 500 \$)

Portez à mon compte : MasterCard VISA

N° de compte _____

Date d'expiration _____

Signature _____

Numéro de référence du client _____

Numéro au catalogue	Titre	Édition demandée	Abonnement annuel ou prix de la publication			Qté	Total \$
			Canada \$	États-Unis \$ US	Autres pays \$ US		
Veuillez noter que les réductions s'appliquent au prix des publications et non au total général; ce dernier pouvant inclure la TPS et des frais de port et de manutention particuliers.			Total	TPS 7 %*	TOTAL GÉNÉRAL		

* Avis à la clientèle au Canada : Taxe sur les produits et services en vigueur le 1^{er} janvier 1991

Le chèque ou mandat-poste doit être fait à l'ordre du Receveur général du Canada - Publications. Les clients canadiens paient en dollars canadiens; les clients des États-Unis et des autres pays paient en \$ US, tirés sur une banque américaine.

Pour un service plus rapide, composez

1-800-267-6677

Inscription au compte VISA ou MasterCard

PF
03671
1990-09

LE RECUEIL STATISTIQUE DES ÉTUDES DE MARCHÉ 1990

Statistics Canada Library
Bibliothèque Statistique Canada



1010048496



Des séances de remue-méninges jaillissent d'excellentes idées de commercialisation. Mais lesquelles choisir? Le **Recueil statistique des études de marché 1990** peut vous faciliter les choix avant que vous n'engagiez plus de temps et de ressources à l'élaboration de votre stratégie.

Ce recueil statistique est le plus exhaustif qui soit sur les consommateurs canadiens et les entreprises qui les servent. Il vous aide à définir et situer vos marchés cibles.

*Pour
partir du
bon pied!*

Vous cherchez...

- ...des profils socio-économiques et démographiques de 46 régions urbaines?
- ...des données sur les recettes et les dépenses de détaillants et de petites entreprises?

Le **Recueil** contient tout cela... et plus encore:

- dépenses personnelles
- taille et composition des ménages
- traitements et salaires
- investissements par secteur d'activité économique
- population active par secteur d'activité
- prix de l'industrie et de la consommation

Si c'est l'un de nos succès depuis 1977, c'est parce qu'il renseigne en long et en large sur le marché. Pour économiser temps et argent, vous ne sauriez vous en passer.

Le **Recueil statistique des études de marché 1990** (n° 63-224 au catalogue) coûte 89 \$ au Canada et 107 \$ US à l'étranger.

Pour commander, veuillez écrire à Vente des publications, Statistique Canada, Ottawa (Ontario), K1A 0T6 ou communiquer avec le Centre de consultation de Statistique Canada le plus près (voir la liste figurant dans la présente publication).

Pour un service plus rapide, commandez par télécopieur au 1-613-951-1584. Ou composez sans frais le 1-800-267-6677 et utilisez votre carte VISA ou MasterCard.

NOUVEAU!

Toute l'information essentielle sur l'emploi et le revenu au Canada dans une nouvelle revue trimestrielle

Si vous avez la responsabilité d'élaborer des stratégies d'emploi, de négocier des contrats de travail, de prévoir les nouvelles tendances du marché ou d'administrer des programmes sociaux, vous ne pouvez pas vous passer de *L'emploi et le revenu en perspective*.

Cette revue vous renseigne sur tout ce qui se passe dans le domaine de l'emploi... *les employés à temps partiel, les pensions, les changements de l'industrie... et des revenus... les disparités salariales entre hommes et femmes, le revenu familial et les habitudes de consommation et plus encore.* Chaque numéro de cette revue trimestrielle comprend :

- **Des articles de fond...** des analyses détaillées sur des sujets d'importance tels que la croissance du secteur des services, l'absentéisme, les jeunes en quête d'emploi, les familles à faible revenu, les disparités régionales et plus encore!
- **Un forum...** une tribune pour échanger vos idées et connaître l'opinion des autres chercheurs et lecteurs
- **Des sources...** un condensé de nouvelles sources d'information, de renseignements et une mise à jour sur les recherches en cours
- **Des indicateurs clés de l'emploi et du revenu...** plus de soixante indicateurs vous permettant d'analyser les tendances du marché provincial et national grâce à des données sur l'emploi et le chômage, sur les semaines de travail et les taux horaires, sur les revenus par famille, etc.



Ne ratez pas un seul numéro. Abonnez-vous dès aujourd'hui !

Un abonnement à *L'emploi et le revenu en perspective* (n° 75-001F au catalogue) coûte 53 \$ pour quatre numéros par an au Canada, 64 \$ US aux États-Unis et 74 \$ US dans les autres pays.

Pour commander, veuillez écrire à Vente des publications, Statistique Canada, Ottawa (Ontario), K1A 0T6 ou communiquer avec le Centre régional de consultation de Statistique Canada le plus près (voir la liste dans la présente publication).

Pour obtenir votre revue plus rapidement, composez sans frais le

1-800-267-6677

et portez la commande à votre compte VISA ou MasterCard.

Choisissez un sujet . . . n'importe lequel

Dorénavant le **Catalogue de Statistique Canada** amélioré simplifiera vos recherches de données récentes ou historiques. Son nouvel index de plus de 170 pages vous permettra d'accéder rapidement aux milliers de publications et de sources existantes. Il répondra à vos attentes en vous offrant des renvois, des sujets plus détaillés et des références géographiques.

Enfin de l'aide pour les organismes, les bibliothèques et les documentalistes qui recherchent des statistiques essentielles comme l'indice des prix à la consommation, les données sur l'importation et l'exportation ou encore, les caractéristiques de la population jusqu'à l'échelle des villages !

Vous connaissez le sujet sans connaître le terme technique ? Consultez l'index des matières sous le terme connu et on vous référera au terme du métier. Peu importe si le sujet est général ou spécifique — que vous en connaissiez peu sur le sujet — vous apprécierez l'accès rapide que vous procure la référence croisée.

Des sujets populaires du jour tels l'emploi, le revenu, le commerce et l'éducation jusqu'aux études plus spécifiques comme le nombre de

livres canadiens de langue française vendus au Nouveau-Brunswick ou le nombre d'hectares d'ensemencement du blé durum en Saskatchewan, vous trouverez tout !

L'édition augmentée du **Catalogue de Statistique Canada** contient bien plus encore. Elle comprend des descriptions de la gamme de nos services :

- * publications * rapports * microfiches
- * fichiers cartographiques * disquettes
- * cartes * CANSIM
- * fichiers de microdonnées

Plusieurs descriptions de nos produits électroniques incluent le numéro de la personne-ressource à Statistique Canada. Elles vous offrent ainsi une voie plus directe avec le service de votre choix.

Comme toujours, vous trouverez des sections sur la façon d'obtenir de l'assistance, sur les recherches bibliographiques automatisées, sur les réductions offertes et le guide de commande, l'adresse de nos centres régionaux de consultation et une nouvelle liste d'adresse des principaux points de vente au détail des produits de Statistique Canada.

Pour obtenir la source d'information la plus complète et la plus exacte qui soit concernant nos produits, procurez-vous le **Catalogue de Statistique Canada** (no 11-204F au catalogue) au prix de 13,95 \$ au Canada, 17 \$ US aux États-Unis et 20 \$ US dans les autres pays. Pour commander votre exemplaire, faites parvenir votre commande à Vente des publications, Statistique Canada, Ottawa (Ontario), K1A 0T6. Veuillez faire votre chèque ou mandat-poste à l'ordre du Receveur Général du Canada — Publications. Pour un service plus rapide, utilisez votre carte VISA ou MasterCard et composez le numéro sans frais :

1-800-267-6677