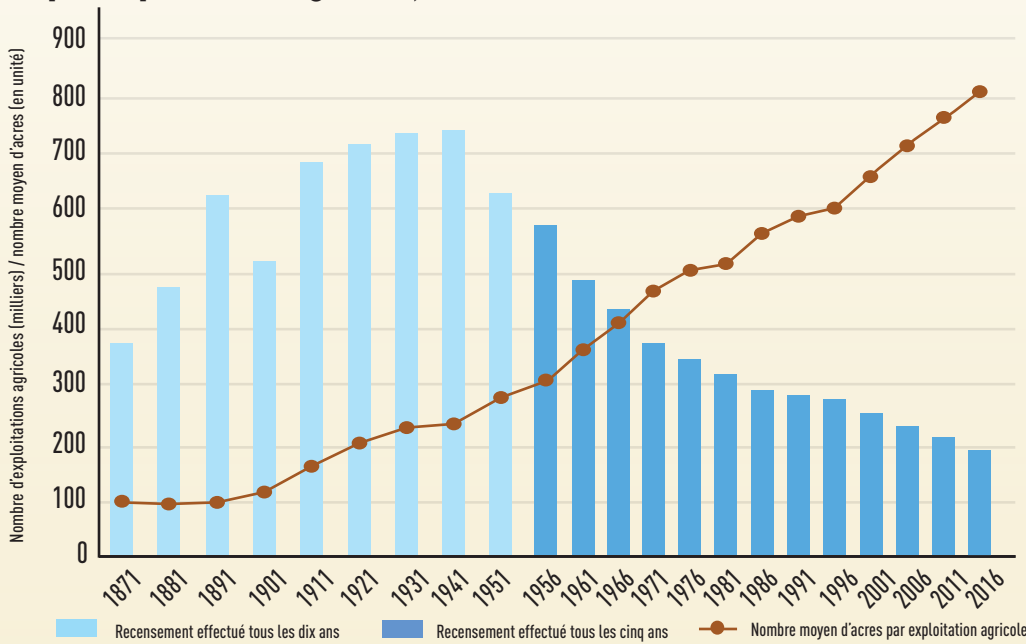


150 ANS D'AGRICULTURE AU CANADA

Depuis la Confédération (1867), le nombre d'exploitations agricoles au Canada a diminué, mais leur superficie en acres et leurs ventes ont augmenté.

Nombre total d'exploitations agricoles et nombre moyen d'acres par exploitation agricole, années de recensement 1871 à 2016



Une exploitation agricole moyenne possédait :


en 1871

- 4 porcs
- 7 têtes de bovin
- 33 acres de terre en culture



en 2016

- 73 porcs
- 65 têtes de bovin
- 483 acres de terre en culture



Qu'est-ce qui a changé en 150 ans ?

Le Canada avait 14 fois plus de blé, 10 fois plus de porcs et 5 fois plus de bovins en 2016 qu'en 1871.



Ventes des exploitations agricoles – 1900 et 2015

Année	Ventes totales des exploitations agricoles au Canada	Ventes moyennes par exploitation agricole
1900	364,9 millions de dollars	714 \$
2015	69,4 milliards de dollars	358 503 \$

*En 1900, une douzaine d'œufs coûtait 0,26 \$ et une miche de pain coûtait 0,04 \$.

1871

Valeur de l'équipement et de la machinerie par exploitation agricole

Des chevaux aux chevaux-vapeur

Il y avait trois fois plus de chevaux en 1871 qu'en 2016.

1901

213 \$



1951

3 103 \$



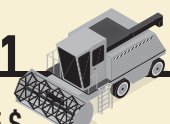
1976

26 685 \$



2001

134 125 \$



2016

278 405 \$

Source : Recensement de l'agriculture, 1871 à 2016. Banque du Canada, *Le pouvoir d'achat du dollar canadien*.

* Le ministère de la Statistique du travail, 1922, *La Gazette du travail*, vol. XXI, pour l'année 1921, page 96.