



Fur production

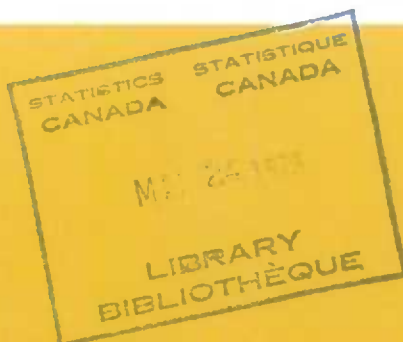
SEASON

1977-78

Production de fourrure

SAISON

1977-78



Note

This and other government publications may be purchased from local authorized agents and other community bookstores or by mail order.

Mail orders should be sent to Publications Distribution, Statistics Canada, Ottawa, K1A 0T6, or to Publishing Centre, Supply and Services Canada, Ottawa, K1A 0S9.

Inquiries about this publication should be addressed to:

Livestock and Animal Products Section,
Agriculture Division,

Statistics Canada, Ottawa, K1A 0L7 (telephone: 995-4853) or to a local office of the bureau's User Advisory Services Division:

St. John's (Nfld.)	(726-0713)
Halifax	(426-5331)
Montréal	(283-5725)
Ottawa	(992-4734)
Toronto	(966-6586)
Winnipeg	(949-4020)
Regina	(569-5405)
Edmonton	(425-5052)
Vancouver	(666-3695)

Toll-free access to the regional statistical information service is provided in Nova Scotia, New Brunswick, and Prince Edward Island by telephoning 1-800-565-7192. Throughout Saskatchewan, the Regina office can be reached by dialing 1-800-667-3524, and throughout Alberta, the Edmonton office can be reached by dialing 1-800-222-6400.

Note

On peut se procurer cette publication, ainsi que toutes les publications du gouvernement du Canada, auprès des agents autorisés locaux, dans les librairies ordinaires ou par la poste.

Les commandes par la poste devront parvenir à Distribution des publications, Statistique Canada, Ottawa, K1A 0T6, ou à Imprimerie et édition, Approvisionnement et services Canada, Ottawa, K1A 0S9.

Toutes demandes de renseignements sur la présente publication doivent être adressées à:

Section du bétail et des produits d'origine animale,
Division de l'agriculture,

Statistique Canada, Ottawa, K1A 0L7 (téléphone: 995-4853) ou à un bureau local de la Division de l'assistance-utilisateurs situé aux endroits suivants:

St. John's (T.-N.)	(726-0713)
Halifax	(426-5331)
Montréal	(283-5725)
Ottawa	(992-4734)
Toronto	(966-6586)
Winnipeg	(949-4020)
Regina	(569-5405)
Edmonton	(425-5052)
Vancouver	(666-3695)

On peut obtenir une communication gratuite avec le service régional d'information statistique de la Nouvelle-Écosse, du Nouveau-Brunswick et de l'Île-du-Prince-Édouard en composant 1-800-565-7192. En Saskatchewan, on peut communiquer avec le bureau régional de Regina en composant 1-800-667-3524, et en Alberta, avec le bureau d'Edmonton au numéro 1-800-222-6400.

STATISTICS CANADA — STATISTIQUE CANADA
Agriculture Division — Division de l'agriculture
Livestock and Animal Products Section — Section du bétail et des produits d'origine animale

FUR PRODUCTION

PRODUCTION DE FOURRURES

SEASON — 1977 - 78 — SAISON

Published by Authority of
The Minister of Industry, Trade and Commerce

Publication autorisée par
le ministre de l'Industrie et du Commerce

May - 1979 - Mai
4.3103-522

Price—Prix: 70 cents

Statistics Canada should be credited when republishing all or any part of this document
Reproduction autorisée sous réserve d'indication de la source: Statistique Canada

Ottawa

Symbols

The following standard symbols are used in Statistics Canada publications:

- . . figures not available.
- . . . figures not appropriate or not applicable.
- nil or zero.
- amount too small to be expressed.
- P preliminary figures.
- † revised figures.
- x confidential to meet secrecy requirements of the Statistics Act.

Signes conventionnels

Les signes conventionnels suivants sont employés uniformément dans les publications de Statistique Canada:

- . . nombres indisponibles.
- . . . n'ayant pas lieu de figurer.
- néant ou zéro.
- nombres infimes.
- P nombres provisoires.
- † nombres rectifiés.
- x confidentiel en vertu des dispositions de la Loi sur la statistique relatives au secret.

TABLE OF CONTENTS

	Page
<u>Introduction</u>	5
<u>Table</u>	
1. Number and Value of Pelts Produced, by Kind, Canada, Seasons 1976-77 and 1977-78	7
2. Number and Value of Pelts Produced, by Kind and Province, Seasons 1976-77 and 1977-78	8
3. Total Value of Pelts and Percentage from Fur Farms, Seasons 1948-49 to 1977-78	13
4. Number and Value of Production of Principal Raw Furs, by Kind, Seasons 1948-49 to 1977-78	14
5. Number and Value of Exports of Raw Furs, Seasons 1975-76 to 1977-78	17
6. Number and Value of Imports of Raw Furs, Seasons 1975-76 to 1977-78	17

TABLE DES MATIÈRES

	Page
<u>Introduction</u>	5
<u>Tableau</u>	
1. Nombre et valeur des peaux produites, par espèces, Canada, saisons 1976-77 et 1977-78	7
2. Nombre et valeur des peaux produites, par espèces et province, saisons 1976-77 et 1977-78	8
3. Valeur totale des peaux et pourcentage provenant des fermes à fourrure, saisons 1948-49 à 1977-78	13
4. Quantité en valeur des principales fourrures brutes produites, par espèces, saisons 1948-49 à 1977-78	14
5. Quantité et valeur des exportations de fourrures brutes, saisons 1975-76 à 1977-78	17
6. Quantité et valeur des importations de fourrures brutes, saisons 1975-76 à 1977-78	17



INTRODUCTION

For the 1977-78 fur season the value of pelts was \$73,220,159 up 2% from the 1976-77 level. The value of wildlife pelts sold during the season 1977-78 amounted to \$47,675,472 or 65% of the total value. The value of fur farm pelt production increased to \$25,544,687 from \$24,255,085.

Data on wildlife pelt production included in this report are supplied by the various provincial and territorial governments which compile statistics for their respective areas on the basis of royalty payments, export taxes, etc. Where such facilities for collection of statistics locally do not exist, data on purchase of pelts are solicited from fur dealers, etc.

Data on fur farm pelt production included in this report relate to the previous calendar year rather than the wildlife fur year ending June 30 and are covered in greater detail in the Report on Fur Farms (Catalogue 23-208). This information except for prices, is obtained from an annual census of the fur farm industry. Mink and fox farms are licensed in all provinces except Prince Edward Island and New Brunswick and provincial departments provide mailing lists based on licenses issued.

Ranch mink pelt data are obtained from Canada Mink Breeders Association, for Canada as a whole, therefore, they do not reflect differences in pelt values between provinces.

The value of undressed fur exported during the 1977-78 season increased to \$82,304,000 from \$68,493,000 in the previous season. Imports decreased from \$82,362,000 to \$74,655,000.

INTRODUCTION

La valeur des fourrures de la saison 1977-78 s'établit à \$73,220,159 une augmentation de 2 % du niveau atteint en 1976-77. La valeur des peaux de gibier à fourrure de la saison 1977-78 s'élève à \$47,675,472, soit 65 % de la valeur totale. La valeur de la production des peaux d'élevage a augmenté de \$24,255,085 à \$25,544,687.

Les données sur la production de fourrures provenant d'animaux sauvages, figurant dans le présent bulletin, proviennent des services et organismes des gouvernements provinciaux et territoriaux qui les établissent pour leurs régions respectives en fonction du paiement des redevances, des taxes à l'exportation, etc. Lorsqu'il n'existe aucun moyen de recueillir la statistique dans la région, les chiffres relatifs aux achats de fourrures sont obtenus des négociants en fourrures et autres.

Les données du bulletin sur la production de fourrures dans les fermes d'élevage sont celles de l'année civile précédente plutôt que la saison des fourrures close le 30 juin. Ces données sont plus détaillées dans le Rapport sur les fermes à fourrure (n° 23-208 au catalogue). Les renseignements, sauf dans le cas des prix, sont tirés d'un recensement annuel de l'industrie. Toutes les provinces, sauf l'île du Prince Édouard et le Nouveau-Brunswick, accordent des permis aux exploitants de fermes de vison et de renard, et les ministères fournissent des listes d'adresses fondées sur le nombre de permis délivrés.

Les données sur les peaux des fermes de visons sont obtenues de l'Association canadienne des éleveurs de visons pour l'ensemble du Canada, et ne peuvent donc pas indiquer les écarts de valeur des fourrures entre les provinces.

La valeur des peaux brutes exportées au cours de la saison 1977-78 a augmenté à \$82,304,000 de \$68,493,000 qu'elle était la saison précédente. Les importations ont connu une diminution, passant de \$82,362,000 à \$74,655,000.

Value of Raw Furs Produced in Canada — Seasons 1965-66 to 1977-78
Valeur des peaux brutes produites au Canada saisons 1965-66 à 1977-78

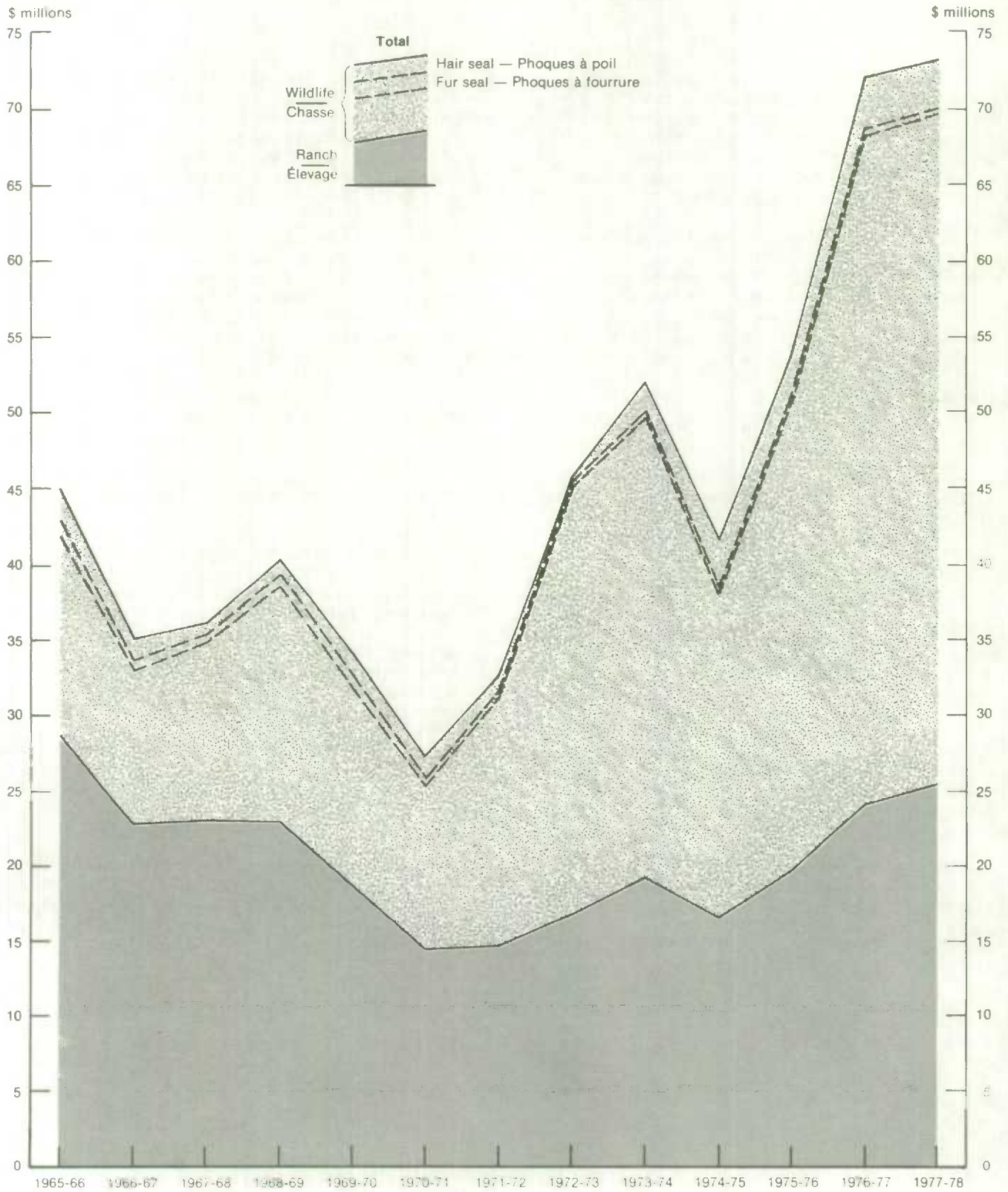


TABLE 1. Number and Value of Pelts Produced, by Kind, Canada, Seasons 1976-77 and 1977-78

TABLEAU 1. Nombre et valeur des peaux produites, par espèces, Canada, saisons 1976-77 et 1977-78

	1976-77			1977-78		
	Number	Value	Average value	Number	Value	Average value
	Nombre	Valeur	Valeur moyenne	Nombre	Valeur	Valeur moyenne
		dollars			dollars	
Canada:						
Wildlife - Chasse:						
Badger - Blaireau	6,834	261,713	38.30	5,279	295,326	55.94
Bear - Ours:						
Black or brown - Noir ou brun	3,402	149,444	43.93	3,170	146,927	46.35
Grizzly - Grizzlié	6	1,350	225.00	24	6,912	288.00
White - Blanc	522	307,552	589.18	523	375,685	718.33
Beaver - Castor	404,625	9,836,998	24.31	397,125	7,963,640	20.05
Cougar	-	-	-	37	5,008	135.35
Coyote or prairie wolf - Coyote ou loup des prairies	65,819	3,933,303	59.76	69,786	4,037,039	57.85
Ermine (weasel) - Hermine (belette)	103,008	106,215	1.03	67,678	95,789	1.42
Fisher - Pékan	9,664	921,795	95.38	8,798	827,142	94.01
Fox - Renard:						
Blue - Bleu	185	5,814	31.43	136	4,451	32.73
Cross and red - Croisé et roux	52,914	3,049,971	57.64	58,711	4,189,829	71.36
Silver or black - Argenté ou noir	868	46,176	53.20	723	54,569	75.48
White - Blanc	36,655	1,311,710	35.79	33,126	1,046,706	31.60
Not specified - Non spécifié	11,674	604,130	51.75	14,299	916,852	64.12
Lynx - Lynx (loup-cervier)						
Marten - Martre	15,132	3,317,503	219.24	21,131	5,643,486	267.07
Mink - Vison	102,628	2,044,140	19.92	115,905	2,502,606	21.59
Skunk - Mouton	116,537	2,292,316	19.67	111,467	2,009,965	18.03
Squirrel - Écureuil	2,554,879	10,719,316	4.20	1,754,957	8,320,955	4.74
Other - Autre	19,922	1,375,430	69.04	20,418	1,312,942	64.30
Rabbit - Lapin	1,547	356	0.23	1,267	555	0.44
Raccoon - Raton laveur	99,339	2,212,625	22.27	116,658	2,761,987	23.68
Seal - Phoque:						
Fur seal - North Pacific(1) - À fourrure - Nord-Pacifique(1)	5,181	330,185	63.73(2)	5,144	337,833	65.68(2)
Hair seal(3) - À poil(3)	186,491(4)	3,416,614(4)	18.32(4)	187,980(4)	3,198,276(4)	17.01(4)
Skunk - Mouton	1,256	2,794	2.22	908	1,859	2.05
Squirrel - Écureuil	821,829	643,716	0.78	380,862	533,166	1.40
Wildcat - Chat sauvage	3,459	320,216	92.57	3,790	471,650	124.45
Wolf - Loup	6,150	388,569	63.18	6,222	481,729	77.42
Wolverine - Carcajou	925	168,897	182.59	826	132,588	160.52
<u>Sub-total - Total partiel</u>	4,631,651	47,768,848	...	3,386,950	47,675,472	...
Ranch-raised(5) - Élevage(5):						
Fox - Renard	2,130	440,207	206.67	2,942	666,373	226.50
Mink - Vison	911,337	23,814,878	26.13	948,776	24,878,314	26.22
<u>Sub-total - Total partiel</u>	913,467	24,255,085	...	951,718	25,544,687	...
<u>TOTAL</u>	5,544,918	72,023,933	...	4,338,668	73,220,159	...

(1) Commonly known as Alaska fur seal. The data cannot be broken down by province. The value figures are the net returns to the Canadian Government for pelts sold.

(1) Communément appelé phoque à fourrure. Les données ne peuvent être fournies pour chaque province. Les chiffres relatifs à la valeur représentent les sommes nettes versées au gouvernement canadien pour les peaux vendues.

(2) The gross average realized price per pelt sold in 1976-77 was \$127.23 and \$120.35 in 1977-78.

(2) Le prix brut moyen par peau vendue était de \$127.23 en 1976-77 et de \$120.35 en 1977-78.

(3) Includes data for the three Maritime provinces which are not shown separately.

(3) Comprend les données sur la production des trois provinces Maritimes, qui ne sont pas indiquées séparément.

(4) Hair seal data are on a calendar year basis for 1977 and 1978 except for Northwest Territories which is on a fur year ending June 30.

(4) Phoques à poil s'appliquent aux années civiles 1977 et 1978 tandis que les Territoires du Nord-Ouest sont de la saison des fourrures close le 30 juin.

(5) See footnote 2, on Table 2.

(5) Voir la note 2 au tableau 2.

Note: Average value is the price paid to trapper.

Note: La valeur moyenne représenter versé au trappeur.

TABLE 2. Number and Value of Pelts Produced, by Kind and Province, Seasons 1976-77 and 1977-78

TABLEAU 2. Nombre et valeur des peaux produites, par espèces et province, saisons 1976-77 et 1977-78

Kind - Espèces	1976-77			1977-78		
	Number	Value	Average value	Number	Value	Average value
	Nombre	Valeur	Valeur moyenne	Nombre	Valeur	Valeur moyenne
	dollars			dollars		
Newfoundland - Terre-Neuve:						
Wildlife - Chasse:						
Bear - Ours:						
Black or brown - Noir ou brun	-	-	-	-	-	-
Beaver - Castor	1,343	26,860	20.00	2,763	49,734	18.00
Ermine (weasel) - Hermine (belette)	292	105	0.36	1,011	607	0.60
Fox - Renard:						
Cross and red - Croisé et roux	634	31,700	50.00	1,058	61,364	58.00
Silver or black - Argenté ou noir	39	1,794	46.00	61	4,209	69.00
White - Blanc	23	644	28.00	7	266	38.00
Lynx - Lynx (loup-cervier)	253	47,564	188.00	243	47,628	196.00
Marten - Martre	2	40	20.00	-	-	-
Mink - Vison	1,138	9,104	8.00	3,027	30,270	10.00
Muskrat - Rat musqué	57	228	4.00	-	-	-
Otter - Loutre	550	26,950	49.00	914	48,442	53.00
Seal, hair(1) - Phoque à poil(1)	88,701	1,756,000	19.80	111,563	2,128,825	19.08
Squirrel - Écureuil	144	43	0.30	262	105	0.40
Wolf - Loup	7	1,155	165.00	-	-	-
<u>Sub-total - Total partiel</u>	93,183	1,902,187	...	120,909	2,371,450	...
Ranch-raised(2) - Élevage(2):						
Mink - Vison	-	-	-	-	-	-
<u>Sub-total - Total partiel</u>	-	-	-	-	-	-
TOTAL	93,183	1,902,187	...	120,909	2,371,450	...
Prince Edward Island - Île-du-Prince-Édouard:						
Wildlife - Chasse:						
Bear - Ours:						
Beaver - Castor	342	9,706	28.38	254	5,380	21.18
Ermine (weasel) - Hermine (belette)	30	15	0.50	18	24	1.33
Fox - Renard:						
Cross and red - Croisé et roux	1,051	59,485	56.60	748	52,279	69.88
Silver or black - Argenté ou noir	10	641	64.10	44	3,547	80.61
Mink - Vison	537	8,592	16.00	815	11,459	14.06
Muskrat - Rat musqué	3,826	19,666	5.14	7,986	43,124	5.40
Raccoon - Raton laveur	1,312	27,709	21.12	1,435	33,464	23.32
Seal, hair(1) - Phoque à poil(1)	(1)	(1)	(1)	(1)	(1)	(1)
Skunk - Mouffette	11	29	2.64	1	3	3.00
Squirrel - Écureuil	149	91	0.61	82	121	1.48
<u>Sub-total - Total partiel</u>	7,268	125,934	...	11,383	149,401	...
Ranch-raised(2) - Élevage(2):						
Mink - Vison	8,528	228,309	26.77	8,324	222,792	26.77
<u>Sub-total - Total partiel</u>	8,528	228,309	...	8,324	222,792	...
TOTAL	15,796	354,243	...	19,707	372,193	...
Nova Scotia - Nouvelle-Écosse:						
Wildlife - Chasse:						
Bear - Ours:						
Black or brown - Noir ou brun	42	1,242	29.58	18	1,109	61.62
Beaver - Castor	2,761	71,317	25.83	3,075	81,488	26.50
Ermine (weasel) - Hermine (belette)	675	324	0.48	548	362	0.66
Fisher - Pékane	64	6,854	107.10	34	3,071	90.31
Fox - Renard:						
Cross and red - Croisé et roux	2,144	155,376	72.47	2,350	164,415	69.96
Silver or black - Argenté ou noir	30	2,174	72.47	47	5,000	106.38
Lynx - Lynx (loup-cervier)	-	-	-	39	9,323	239.06
Mink - Vison	2,339	43,272	18.50	3,428	58,276	17.00
Muskrat - Rat musqué	28,416	96,046	3.38	50,406	199,104	3.95
Otter - Loutre	721	46,158	64.02	594	39,887	67.15
Rabbit - Lapin	31	6	0.20	-	-	-
Raccoon - Raton laveur	7,121	192,979	27.10	7,355	198,585	27.00
Seal, hair(1) - Phoque à poil(1)	(1)	(1)	(1)	(1)	(1)	(1)
Skunk - Mouffette	9	20	2.22	43	82	1.90
Squirrel - Écureuil	6,278	3,390	0.54	2,670	1,736	0.65
Wildcat - Chat sauvage	2,319	209,429	90.31	2,423	280,608	115.81
<u>Sub-total - Total partiel</u>	52,950	828,587	...	73,030	1,043,046	...
Ranch-raised(2) - Élevage(2):						
Mink - Vison	110,387	3,106,370	28.14	124,654	3,398,489	27.26
<u>Sub-total - Total partiel</u>	110,387	3,106,370	...	124,654	3,398,489	...
TOTAL	163,337	3,934,957	...	197,684	4,441,535	...

See footnotes at end of table.
Voir note(s) à la fin du tableau.

TABLE 2. Number and Value of Pelts Produced, by Kind and Province, Seasons 1976-77 and 1977-78 - Continued

TABLÉAU 2. Nombre et valeur des peaux produites, par espèces et province, saisons 1976-77 et 1977-78 - suite

Kind - Espèces	1976-77			1977-78		
	Number	Value	Average value	Number	Value	Average value
	Nombre	Valeur	Valeur moyenne	Nombre	Valeur	Valeur moyenne
	dollars			dollars		
New Brunswick - Nouveau-Brunswick:						
Wildlife - Chasse:						
Bear - Ours:						
Black or brown - Noir ou brun	17	697	41.00	77	3,422	44.44
Beaver - Castor	7,056	169,697	24.05	13,115	272,530	20.78
Coyote or prairie wolf - Coyote ou loup des prairies	30	1,436	47.87	49	2,658	54.24
Ermine (weasel) - Hermine (belette)	6,180	4,202	0.68	1,643	2,218	1.35
Fisher - Pékan	127	10,224	80.50	252	25,737	102.13
Fox - Renard:						
Cross and red - Croisé et roux	4,051	198,458	48.99	6,214	414,287	66.67
Marten - Martre	696	11,275	16.20	2,561	54,857	21.42
Mink - Vison	1,989	26,653	13.40	3,378	59,183	17.52
Muskrat - Rat musqué	14,205	66,337	4.67	26,862	144,518	5.38
Otter - Loutre	450	28,642	63.65	470	31,062	66.09
Raccoon - Raton laveur	5,621	122,987	21.88	11,977	273,076	22.80
Seal, hair(1) - Phoque à poil(1)	(1)	(1)	(1)	(1)	(1)	(1)
Skunk - Mouffette	365	1,066	2.92	58	192	3.31
Squirrel - Écureuil	654	445	0.68	268	397	1.48
Wildcat - Chat sauvage	675	60,332	89.38	889	118,033	132.77
Sub-total - Total partiel	42,116	702,451	...	67,813	1,402,170	...
Ranch-raised(2) - Élevage(2):						
Mink - Vison	10,559	286,317	27.12	10,875	296,627	27.28
Sub-total - Total partiel	10,559	286,317	...	10,875	296,627	...
TOTAL	52,675	988,768	...	78,688	1,698,797	...
Québec:						
Wildlife - Chasse:						
Bear - Ours:						
Black or brown - Noir ou brun	1,564	53,176	34.00	1,191	52,404	44.00
White - Blanc	54	37,530	695.00	39	31,005	795.00
Beaver - Castor	62,280	1,743,840	28.00	70,637	1,695,288	24.00
Ermine (weasel) - Hermine (belette)	5,558	2,501	0.45	7,172	4,662	0.65
Fisher - Pékan	1,244	109,472	88.00	1,610	159,390	99.00
Fox - Renard:						
Blue - Bleu	11	451	41.00	8	272	34.00
Cross and red - Croisé et roux	15,262	900,458	59.00	18,259	1,405,943	77.00
Silver or black - Argenté ou noir	184	9,384	51.00	212	12,508	59.00
White - Blanc	1,063	44,646	42.00	5,807	238,087	41.00
Lynx - Lynx (loup-cervier)	2,347	560,933	239.00	2,635	814,215	309.00
Marten - Martre	14,670	275,062	18.75	20,085	431,828	21.50
Mink - Vison	9,138	127,932	14.00	12,409	179,930	14.50
Muskrat - Rat musqué	169,881	747,476	4.40	268,442	1,583,808	5.90
Otter - Loutre	3,994	289,565	72.50	4,181	307,304	73.50
Raccoon - Raton laveur	16,338	355,352	21.75	22,641	526,403	23.25
Seal, hair - Phoque à poil	25,896	528,170	20.40	30,820	497,753	16.15
Skunk - Mouffette	420	819	1.95	489	465	0.95
Squirrel - Écureuil	4,723	1,606	0.34	6,580	4,540	0.69
Wildcat - Chat sauvage	158	12,561	79.50	146	17,447	119.50
Wolf - Loup	3,580	134,250	37.50	3,739	203,776	54.50
Wolverine - Carcajou	6	1,138	189.67	3	554	184.60
Sub-total - Total partiel	338,371	5,936,322	...	477,105	8,167,582	...
Ranch-raised(2) - Élevage(2):						
Mink - Vison	96,340	2,440,972	25.34	101,037	2,504,718	24.79
Sub-total - Total partiel	96,340	2,440,972	...	101,037	2,504,718	...
TOTAL	434,711	8,377,294	...	578,142	10,672,300	...
Ontario:						
Wildlife - Chasse:						
Bear - Ours:						
Black or brown - Noir ou brun	219	17,082	78.00	249	12,490	50.16
White - Blanc	21	6,860	326.66	24	14,446	601.90
Beaver - Castor	153,393	4,051,109	26.41	148,592	3,096,657	20.84
Coyote or prairie wolf - Coyote ou loup des prairies	2,977	142,479	47.86	3,272	138,438	42.31
Ermine (weasel) - Hermine (belette)	5,208	2,656	0.51	3,769	5,088	1.35
Fisher - Pékan	2,671	306,524	114.76	2,707	271,810	100.41
Fox - Renard:						
White - Blanc	280	12,351	44.11	198	7,338	37.06
Not specified - Non spécifié	11,674	604,130	51.75	14,299	916,852	64.12
Lynx - Lynx (loup-cervier)	1,133	258,619	228.26	1,732	521,332	301.00
Marten - Martre	40,359	713,144	17.67	39,180	762,835	19.47
Mink - Vison	18,822	301,152	16.00	20,679	288,886	13.97
Muskrat - Rat musqué	532,749	2,722,347	5.11	484,949	2,628,424	5.42
Otter - Loutre	8,828	669,251	75.81	8,657	562,099	64.93
Raccoon - Raton laveur	57,327	1,226,225	21.39	63,415	1,478,204	23.31

See footnote(s) at end of table.
Voir note(s) à la fin du tableau.

TABLE 2. Number and Value of Pelts Produced, by Kind and Province, Seasons 1976-77 and 1977-78 - Continued

TABLEAU 2. Nombre et valeur des peaux produites, par espèces et province, saisons 1976-77 et 1977-78 - suite

Kind - Espèces	1976-77			1977-78		
	Number	Value	Average value	Number	Value	Average value
	Nombre	Valeur	Valeur moyenne	Nombre	Valeur	Valeur moyenne
		dollars		dollars		
Ontario - Concluded - fin:						
Wildlife - Concluded - Chasse - fin:						
Skunk - Mouffette	132	198	1.50	233	767	3.29
Squirrel - Écureuil	5,971	3,642	0.61	4,169	6,170	1.48
Wildcat - Chat sauvage	22	2,037	92.59	17	2,148	126.38
Wolf - Loup	420	30,576	72.80	329	27,521	83.65
Wolverine - Carcajou	6	1,085	180.83	11	1,811	164.60
<u>Sub-total - Total partiel</u>	842,212	11,071,467	...	796,481	10,743,316	...
Ranch-raised(2) - Élevage(2):						
Mink - Vison	414,058	10,782,325	26.04	420,743	10,915,371	25.94
<u>Sub-total - Total partiel</u>	414,058	10,782,325	...	420,743	10,915,371	...
<u>TOTAL</u>	1,256,270	21,853,792	...	1,217,224	21,658,687	...
Manitoba:						
Wildlife - Chasse:						
Badger - Blaireau	1,461	66,651	45.62	1,022	57,283	56.05
Bear - Ours:						
Black or brown - Noir ou brun	386	14,143	36.64	439	25,800	58.77
Beaver - Castor	46,984	1,006,397	21.42	41,022	745,370	18.17
Coyote or prairie wolf - Coyote ou loup des prairies	11,805	686,225	58.13	7,059	429,187	60.80
Ermine (weasel) - Hermine (belette)	16,850	23,084	1.37	11,049	19,667	1.78
Fisher - Pékan	1,228	108,531	88.38	1,215	125,060	102.93
Fox - Renard:						
Blue - Bleu	10	357	35.70	9	299	33.22
Cross and red - Croisé et roux	10,288	595,753	57.91	8,702	614,946	70.67
Silver or black - Argenté ou noir	74	6,914	93.43	116	15,934	137.36
White - Blanc	1,043	43,785	41.98	618	22,254	36.01
Lynx - Lynx (loup-carvier)	1,497	361,855	241.72	3,437	1,089,907	317.11
Marten - Martre	1,371	28,777	20.99	1,602	37,054	23.13
Mink - Vison	22,199	523,230	23.57	19,539	457,994	23.44
Muskrat - Rat musqué	390,454	1,667,239	4.27	216,562	998,351	4.61
Otter - Loutre	2,695	161,134	59.79	3,017	187,657	62.20
Rabbit - Lapin	39	8	0.20	36	7	0.20
Raccoon - Raton laveur	7,447	191,090	25.66	5,578	146,590	26.28
Skunk - Mouffette	82	164	2.00	56	273	4.88
Squirrel - Écureuil	70,523	56,418	0.80	42,446	78,950	1.86
Wolf - Loup	439	34,378	78.31	380	55,624	146.38
Wolverine - Carcajou	36	6,098	169.39	45	7,875	175.00
<u>Sub-total - Total partiel</u>	586,911	5,582,231	...	363,949	5,116,082	...
Ranch-raised(2) - Élevage(2):						
Mink - Vison	54,569	1,320,182	24.19	57,405	1,600,006	27.87
<u>Sub-total - Total partiel</u>	54,569	1,320,182	...	57,405	1,600,006	...
<u>TOTAL</u>	641,480	6,902,413	...	421,354	6,716,088	...
Saskatchewan:						
Wildlife - Chasse:						
Badger - Blaireau	3,578	112,492	31.44	2,541	146,438	57.63
Bear - Ours:						
Black or brown - Noir ou brun	518	26,993	52.11	354	15,534	43.88
Beaver - Castor	53,946	939,739	17.42	41,082	581,721	14.16
Coyote or prairie wolf - Coyote ou loup des prairies	16,826	998,791	59.36	19,762	1,255,677	63.54
Ermine (weasel) - Hermine (belette)	22,623	23,302	1.03	10,562	13,097	1.24
Fisher - Pékan	839	47,706	56.86	538	31,672	58.87
Fox - Renard:						
Cross and red - Croisé et roux	13,863	710,617	51.26	16,820	1,155,534	68.70
Silver or black - Argenté ou noir	54	2,981	55.21	110	5,337	48.52
White - Blanc	263	9,744	37.05	109	3,584	32.88
Lynx - Lynx (loup-carvier)	3,321	562,478	169.37	3,758	749,909	199.55
Marten - Martre	682	16,375	24.01	983	21,262	21.63
Mink - Vison	33,862	734,467	21.69	24,363	447,061	18.35
Muskrat - Rat musqué	609,680	2,328,978	3.82	198,228	737,408	3.72
Otter - Loutre	1,000	46,550	46.55	1,131	55,012	48.64
Rabbit - Lapin	1,093	131	0.12	271	68	0.25
Raccoon - Raton laveur	3,479	82,244	23.64	3,190	80,611	25.27
Skunk - Mouffette	52	26	0.50	3	12	4.00
Squirrel - Écureuil	124,410	85,843	0.69	70,569	63,512	0.90
Wildcat - Chat sauvage	39	4,392	112.62	12	2,048	170.66
Wolf - Loup	265	23,376	88.21	155	12,884	82.48
Wolverine - Carcajou	21	2,716	129.33	36	4,864	135.11
<u>Sub-total - Total partiel</u>	890,414	6,759,941	...	394,577	5,383,245	...

See footnote(s) at end of table.
Voir note(s) à la fin du tableau.

Table 2. Number and Value of Pelts Produced, by Kind and Province, Seasons 1976-77 and 1977-78 - Continued

Tableau 2. Nombre et valeur des peaux produites, par espèces et province, saisons 1976-77 et 1977-78 - suite

Kind - Espèces	1976-77			1977-78		
	Number	Value	Average value	Number	Value	Average value
	Nombre	Valeur	Valeur moyenne	Nombre	Valeur	Valeur moyenne
	dollars			dollars		
Saskatchewan - Concluded - fin:						
Ranch-raised(2) - Élevage(2):						
Mink - Vison	9,639	251,904	26.13	9,211	247,860	26.91
<u>Sub-total - Total partiel</u>	9,639	251,904	...	9,211	247,860	...
<u>TOTAL</u>	900,053	7,011,845	...	403,788	5,631,105	...
Alberta:						
Wildlife - Chasse:						
Badger - Blaireau	1,795	82,570	46.00	1,716	91,605	53.38
Bear - Ours:						
Black or brown - Noir ou brun	465	24,878	53.50	297	14,229	47.91
Grizzly - Grizzlé	6	1,350	225.00	-	-	-
Beaver - Castor	53,141	1,328,525	25.00	55,139	1,050,994	19.06
Cougar	-	-	-	3	450	150.00
Coyote or prairie wolf - Coyote ou loup des prairies	29,372	1,879,808	64.00	34,856	2,009,150	57.64
Ermine (weasel) - Hermine (belette)	33,870	40,644	1.20	22,431	38,091	1.70
Fisher - Pékan	2,659	247,287	93.00	1,728	144,497	83.62
Fox - Renard:						
Blue - Bleu	6	182	30.40	9	342	38.00
Cross and red - Croisé et roux	2,532	203,193	80.25	1,998	134,273	67.20
Silver or black - Argenté ou noir	14	868	62.00	17	1,056	62.10
White - Blanc	84	3,604	42.90	82	3,125	38.11
Lynx - Lynx (loup cervier)	3,046	737,589	242.15	3,767	1,059,771	281.33
Marten - Martre	6,099	115,881	19.00	4,748	109,613	23.09
Mink - Vison	15,831	300,789	19.00	13,125	270,215	20.59
Muskrat - Rat musqué	460,593	1,916,067	4.16	251,964	1,045,756	4.15
Otter - Loutre	360	19,800	55.00	335	19,019	56.77
Rabbit - Lapin	384	211	0.55	960	480	0.50
Raccoon - Raton laveur	41	1,201	29.30	65	2,058	31.67
Skunk - Mouffette	24	41	1.70	10	15	1.52
Squirrel - Écureuil	475,627	399,527	0.84	182,034	283,190	1.56
Wildcat - Chat sauvage	41	5,994	146.20	14	2,681	191.50
Wolf - Loup	523	49,685	95.00	453	40,607	89.64
Wolverine - Carcajou	96	16,867	175.70	80	12,425	155.31
<u>Sub-total - Total partiel</u>	1,086,609	7,376,561	...	575,831	6,333,642	...
Ranch-raised(2) - Élevage(2):						
Mink - Vison	58,360	1,460,296	25.02	55,225	1,444,163	26.15
<u>Sub-total - Total partiel</u>	58,360	1,460,296	...	55,225	1,444,163	...
<u>TOTAL</u>	1,144,969	8,836,857	...	631,056	7,777,805	...
British Columbia - Colombie-Britannique:						
Wildlife - Chasse:						
Bear - Ours:						
Black or brown - Noir ou brun	-	-	-	328	12,697	38.71
Grizzly - Grizzlé	-	-	-	24	6,912	288.00
Beaver - Castor	17,001	390,173	22.95	16,662	307,914	18.48
Cougar	-	-	-	34	4,558	134.05
Coyote or prairie wolf - Coyote ou loup des prairies	4,689	218,273	46.55	4,656	195,040	41.89
Ermine (weasel) - Hermine (belette)	7,333	5,720	0.78	5,322	8,143	1.53
Fisher - Pékan	784	82,477	105.20	657	62,520	95.16
Fox - Renard:						
Cross and red - Croisé et roux	557	34,423	61.80	654	46,035	70.39
Lynx - Lynx (loup cervier)	1,294	290,205	224.27	1,119	352,776	315.26
Marten - Martre	23,551	523,774	22.24	23,719	502,606	21.19
Mink - Vison	4,755	73,940	15.55	3,455	54,209	15.69
Muskrat - Rat musqué	48,093	204,395	4.25	52,142	247,153	4.74
Otter - Loutre	1,021	70,367	68.92	861	51,574	59.90
Raccoon - Raton laveur	653	12,838	19.66	1,002	22,996	22.95
Skunk - Mouffette	161	431	2.68	15	50	3.31
Squirrel - Écureuil	81,194	60,896	0.75	44,451	69,788	1.57
Wildcat - Chat sauvage	205	25,471	124.25	289	48,685	168.46
Wolf - Loup	151	17,584	116.45	443	46,697	105.41
Wolverine - Carcajou	424	84,724	199.82	383	68,982	180.11
<u>Sub-total - Total partiel</u>	191,866	2,095,691	...	156,216	2,109,335	...
Ranch-raised(2) - Élevage(2):						
Mink - Vison	148,897	3,938,203	26.45	161,302	4,248,288	26.34
<u>Sub-total - Total partiel</u>	148,897	3,938,203	...	161,302	4,248,288	...
<u>TOTAL</u>	340,763	6,033,894	...	317,518	6,357,623	...

See footnote(s) at end of table.
 Voir note(s) à la fin du tableau.

TABLE 2. Number and Value of Pelts Produced, by Kind and Province, Seasons 1976-77 and 1977-78 - Concluded

TABLERAU 2. Nombre et valeur des peaux produites, par espèces et province, saisons 1976-77 et 1977-78 - fin

Kind - Espèces	1976-77			1977-78		
	Number	Value	Average value	Number	Value	Average value
	Nombre	Valeur	Valeur moyenne	Nombre	Valeur	Valeur moyenne
dollars			dollars			
Northwest Territories - Territoires du Nord-Ouest:						
Wildlife - Chasse:						
Bear - Ours:						
Black or brown - Noir ou brun	191	11,233	58.81	217	9,242	42.59
White - Blanc	447	263,162	588.73	460	330,234	717.90
Beaver - Castor	5,790	85,576	14.78	3,761	59,950	15.94
Coyote or prairie wolf - Coyote ou loup des prairies	7	388	55.50	6	450	75.00
Ermine (weasel) - Hermine (belette)	3,753	3,115	0.83	3,620	3,222	0.89
Fisher - Pékan	45	2,366	52.57	57	3,385	59.39
Fox - Renard:						
Blue - Bleu	158	4,824	30.53	110	3,538	32.16
Cross and red - Croisé et roux	2,330	147,536	63.32	1,640	126,018	76.84
Silver or black - Argenté ou noir	453	20,838	46.00	102	6,208	60.86
White - Blanc	33,860	1,195,597	35.31	26,305	772,052	29.35
Lynx - Lynx (loup-cervier)	1,702	351,259	206.38	3,778	842,532	223.01
Marten - Martre	12,306	300,266	24.40	18,518	470,728	25.42
Mink - Vison	5,619	137,385	24.45	6,737	145,923	21.66
Muskrat - Rat musqué	276,518	848,910	3.07	184,068	638,716	3.47
Otter - Loutre	232	12,377	53.35	199	8,517	42.80
Seal, hair - Phoque à poil	48,407	822,444	16.99	26,726	316,970	11.85
Squirrel - Écureuil	24,264	14,801	0.61	8,969	5,561	0.62
Wolf - Loup	609	84,444	138.66	636	87,539	137.64
Wolverine - Carcajou	68	10,666	156.86	86	12,848	149.40
TOTAL	416,759	4,317,187	...	285,995	3,843,633	...
Yukon Territory - Territoire du Yukon:						
Wildlife - Chasse:						
Beaver - Castor	588	14,059	23.91	1,023	16,614	16.24
Coyote or prairie wolf - Coyote ou loup des prairies	113	5,903	52.24	126	6,439	51.10
Ermine (weasel) - Hermine (belette)	636	547	0.86	533	608	1.14
Fisher - Pékan	3	354	118.00	-	-	-
Fox - Renard:						
Cross and red - Croisé et roux	202	12,972	64.22	268	14,735	54.98
Silver or black - Argenté ou noir	10	582	58.24	14(3)	770	54.98
White - Blanc	39	1,339	34.34	-	-	-
Lynx - Lynx (loup-cervier)	539	147,001	272.73	623	156,093	250.55
Marten - Martre	2,892	59,546	20.59	4,509	111,823	24.80
Mink - Vison	308	5,800	18.83	512	6,559	12.81
Muskrat - Rat musqué	20,407	101,627	4.98	13,348	54,593	4.09
Otter - Loutre	71	4,636	65.29	59	2,369	40.15
Squirrel - Écureuil	27,892	17,014	0.61	18,362	19,096	1.04
Wolf - Loup	156	13,121	84.11	87	7,081	81.39
Wolverine - Carcajou	268	45,603	170.16	182	23,229	127.63
TOTAL	54,124	430,104	...	39,646	420,009	...

(1) Not available separately, included in Canada total in Table 1. Figures used are for the calendar years 1977 and 1978.
 (1) Les provinces Maritimes sont indisponibles par province mais figurent dans le total national de ce tableau 1. Les chiffres s'appliquent aux années civiles 1977 et 1978.
 (2) Fur farm data are for the calendar years 1976 and 1977.
 (2) Les fermes d'élevage d'animaux à fourrures s'appliquent aux années civiles 1976 et 1977.
 (3) Percentage of total number of pelts.
 (3) Pourcentage du total des peaux.

TABLE 3. Total Value of Pelts and Percentage from Fur Farms, Seasons 1948-49 to 1977-78

TABLEAU 3. Valeur totale des peaux et pourcentage provenant des fermes à fourrure, saisons 1948-49 à 1977-78

Season	Total value(1)	Percentage from fur farms(1)
Saison	Valeur totale(1)	Pourcentage provenant des fermes à fourrure(1)
	dollars	
1948-49	22,899,882	33
1949-50	23,184,033	34
1950-51	31,134,400	36
1951-52	24,215,061	42
1952-53	23,349,680	43
1953-54	19,287,522	49
1954-55	30,509,515	43
1955-56	28,051,746	56
1956-57	25,592,130	57
1957-58	26,335,109	60
1958-59	25,836,617	62
1959-60	31,186,078	60
1960-61	28,737,087	59
1961-62	28,728,234	65
1962-63	31,703,850	62
1963-64	39,088,192	57
1964-65	36,116,349	59
1965-66	45,016,440	65
1966-67	35,050,749	64
1967-68	36,098,122	57
1968-69	40,393,467	55
1969-70	34,246,942	54
1970-71	27,259,036	53
1971-72	32,733,913	45
1972-73	46,789,071	36
1973-74	52,069,417	37
1974-75	41,662,016	40
1975-76	53,906,872	37
1976-77	72,023,933	34
1977-78	73,220,159	35

(1) Seals have only been included since 1965.

(1) Phoques inclus seulement depuis 1965.

TABLE 4. Number and Value of Production of Principal Raw Furs, by Kind, Seasons 1948-49 to 1977-78

TABLEAU 4. Quantité en valeur des principales fourrures brutes produites, par espèces, saisons 1948-49 à 1977-78

Season	Number	Value	Average value	Number	Value	Average value	Number	Value	Average value		
Saison	Nombre	Valeur	Valeur moyenne	Nombre	Valeur	Valeur moyenne	Nombre	Valeur	Valeur moyenne		
Mink (ranch and wild)											
Vison (élevage et sauvage)						Beaver - Castor			Muskrat - Rat musqué		
		dollars			dollars			dollars			
1948-49	627,912	8,436,807	13.44	161,926	3,355,556	20.72	4,123,784	6,127,698	1.49		
1949-50	667,687	10,877,041	16.29	157,416	3,304,923	20.99	3,138,609	5,334,160	1.70		
1950-51	705,296	14,618,035	20.73	180,817	4,262,977	23.58	2,958,662	6,645,903	2.25		
1951-52	705,990	12,498,962	17.70	222,932	3,323,274	14.91	3,292,110	4,675,562	1.42		
1952-53	785,789	12,701,895	16.16	224,606	3,121,608	13.90	3,440,664	4,322,093	1.26		
1953-54	704,017	11,278,696	16.02	242,453	2,561,786	10.57	3,362,495	3,158,653	0.94		
1954-55	796,296	15,428,299	19.38	320,389	4,767,232	14.88	5,619,277	6,518,993	1.16		
1955-56	878,830	17,747,636	20.19	282,036	3,412,108	12.10	4,518,731	4,313,453	0.95		
1956-57	1,140,521	16,859,794	14.78	280,671	3,267,234	11.64	3,566,253	3,177,707	0.89		
1957-58	1,116,288	18,345,323	16.43	341,674	3,572,054	10.45	2,931,671	2,084,773	0.71		
1958-59	1,128,236	18,279,723	16.20	328,584	3,389,093	10.31	2,171,739	1,846,277	0.85		
1959-60	1,223,488	21,646,613	17.69	344,766	4,732,573	13.73	1,562,617	1,303,661	0.83		
1960-61	1,382,637	19,219,527	13.90	399,459	4,725,877	11.83	1,745,576	1,179,642	0.68		
1961-62	1,418,460	20,377,726	14.37	386,823	4,142,478	10.71	1,524,363	1,317,233	0.86		
1962-63	1,429,963	21,679,177	15.16	436,780	5,308,580	12.15	1,392,282	1,821,403	1.31		
1963-64	1,521,480	24,064,992	15.82	463,837	5,990,890	12.92	1,433,057	1,918,307	1.34		
1964-65	1,522,948	22,609,859	14.85	415,261	4,740,149	11.41	1,387,022	1,784,636	1.29		
1965-66	1,709,735	29,474,698	17.24	372,635	5,574,661	14.96	1,830,307	3,154,433	1.72		
1966-67	1,899,305	23,476,205	12.36	371,533	4,584,191	12.34	1,732,404	1,676,299	0.97		
1967-68	2,060,458	23,941,693	11.62	420,437	6,125,916	14.57	1,825,896	1,637,307	0.90		
1968-69	1,788,880	24,306,756	13.59	437,875	7,775,655	17.76	1,754,393	2,306,658	1.31		
1969-70	1,887,495	19,712,416	10.44	433,408	6,339,151	14.63	1,601,870	1,902,743	1.19		
1970-71	1,566,589	14,994,249	9.57	355,379	4,461,127	12.55	1,572,885	2,110,101	1.34		
1971-72	1,229,468	15,506,299	12.61	375,213	6,444,713	17.18	1,798,025	3,168,382	1.76		
1972-73	1,146,228	18,516,034	16.15	452,275	9,912,695	21.92	1,506,810	3,720,005	2.47		
1973-74	1,134,233	20,328,359	17.92	421,071	9,072,632	21.05	1,434,871	3,728,490	2.60		
1974-75	1,176,144	17,118,111	14.55	357,732	5,990,920	16.75	1,762,589	4,519,164	2.56		
1975-76	1,025,655	20,488,614	19.98	334,924	6,723,401	20.07	2,102,016	7,412,311	3.53		
1976-77	1,027,874	26,107,194	25.40	404,625	9,836,998	24.31	2,554,879	10,719,316	4.20		
1977-78	1,060,243	26,888,279	25.36	397,125	7,963,640	20.05	1,754,957	8,320,955	4.74		
White fox - Renard blanc						Marten - Martre			Squirrel - Écureuil		
		dollars			dollars			dollars			
1948-49	33,126	295,072	8.91	13,243	208,649	15.76	4,028,703	977,837	0.24		
1949-50	19,775	167,044	8.45	14,428	271,360	18.81	2,507,436	870,809	0.35		
1950-51	52,566	684,272	13.02	21,109	539,065	25.54	2,935,520	1,943,103	0.66		
1951-52	53,654	437,549	8.16	16,976	276,781	16.30	3,082,342	1,319,468	0.43		
1952-53	40,710	360,760	8.86	16,574	193,296	11.66	2,313,455	1,037,172	0.45		
1953-54	36,370	403,550	11.10	14,981	108,653	7.25	1,461,881	809,040	0.55		
1954-55	81,783	931,607	11.39	17,710	168,344	9.51	2,332,093	1,286,941	0.55		
1955-56	31,728	417,027	13.14	16,641	130,933	7.87	1,391,089	640,235	0.46		
1956-57	28,338	461,271	16.28	13,381	80,968	6.05	1,397,499	623,051	0.45		
1957-58	31,890	486,659	15.26	16,575	104,175	6.29	1,523,518	626,493	0.41		
1958-59	26,539	529,886	19.97	18,047	109,788	6.08	1,262,006	499,238	0.40		
1959-60	14,457	353,366	24.44	29,226	194,374	6.65	2,241,771	1,032,937	0.46		
1960-61	51,995	1,013,413	19.49	39,009	205,607	5.27	2,099,046	834,126	0.40		
1961-62	45,358	511,117	11.27	36,102	196,318	5.44	1,878,915	683,086	0.36		
1962-63	9,880	142,456	14.42	37,432	305,397	8.16	1,338,930	653,089	0.49		
1963-64	32,447	484,236	14.92	49,664	429,755	8.65	653,175	379,136	0.58		
1964-65	40,831	422,122	10.34	40,948	358,904	8.76	1,503,756	881,936	0.59		
1965-66	11,656	187,683	16.10	43,890	480,204	10.94	890,091	561,471	0.63		
1966-67	34,126	534,832	15.67	55,042	487,367	8.85	635,058	389,978	0.61		
1967-68	29,683	317,579	11.37	43,152	361,241	8.37	1,251,191	699,642	0.56		
1968-69	20,231	285,201	14.10	64,803	519,809	8.02	958,710	435,241	0.45		
1969-70	7,363	102,395	13.91	58,521	455,936	7.79	589,933	240,072	0.41		
1970-71	26,218	322,613	12.30	52,312	413,317	7.90	475,570	153,722	0.32		
1971-72	33,655	383,819	11.40	56,231	468,280	8.33	390,893	217,974	0.56		
1972-73	10,146	196,059	19.32	61,109	831,745	13.61	291,492	304,770	1.05		
1973-74	53,415	1,727,350	32.34	62,356	907,428	14.55	183,309	151,700	0.83		
1974-75	31,913	593,249	18.59	47,598	538,250	11.31	469,093	336,755	0.72		
1975-76	26,797	724,678	27.04	53,108	910,787	17.15	445,507	320,128	0.72		
1976-77	36,655	1,311,710	35.79	102,628	2,044,140	19.92	821,829	643,716	0.78		
1977-78	33,126	1,046,706	31.60	115,905	2,502,606	21.59	380,862	533,166	1.40		

TABLE 4. Number and Value of Production of Principal Raw Furs, by Kind, Seasons 1948-49 to 1977-78 - Continued

Tabelle 4. Quantité et valeur des principales fourrures brutes produites, par espèces, saisons 1948-49 à 1977-78 - suite

Season	Number	Value	Average value	Number	Value	Average value	Number	Value	Average value
Saison	Nombre	Valeur	Valeur moyenne	Nombre	Valeur	Valeur moyenne	Nombre	Valeur	Valeur moyenne
	Lynx - Lynx (loup-carviers)			Otter - Loutre			Other fox (ranch and wild) Autre renard (élevage et sauvage)		
	dollars			dollars			dollars		
1948-49	4,110	49,551	12.06	12,339	236,278	19.15	182,968	1,994,422	10.90
1949-50	3,734	38,027	10.18	11,555	242,465	20.98	112,758	958,676	8.50
1950-51	9,662	108,919	11.27	13,567	374,007	27.57	95,503	783,017	8.20
1951-52	7,324	38,273	5.23	13,467	284,096	21.10	76,574	568,267	7.42
1952-53	13,099	72,759	5.55	14,612	330,480	22.62	55,974	251,358	4.49
1953-54	11,325	40,967	3.62	13,773	302,560	21.97	30,996	118,649	3.83
1954-55	14,427	88,753	6.15	15,294	393,064	25.70	24,770	93,434	3.77
1955-56	9,988	52,652	5.27	14,492	387,143	26.71	30,274	59,886	1.98
1956-57	8,748	75,200	8.60	13,505	358,472	26.54	12,312	34,886	2.83
1957-58	9,506	85,499	8.99	16,238	383,719	23.63	13,958	30,058	2.15
1958-59	14,165	198,350	14.00	15,120	348,477	23.05	17,329	44,508	2.57
1959-60	40,408	704,613	17.44	15,296	384,953	25.17	19,391	75,678	3.90
1960-61	42,016	449,900	10.71	17,408	410,799	23.60	20,656	75,915	3.68
1961-62	47,625	438,895	9.22	17,202	370,831	21.56	17,886	71,008	3.97
1962-63	51,376	673,971	13.12	17,722	398,252	22.47	17,641	89,079	5.05
1963-64	36,197	516,644	14.27	19,802	523,066	26.41	20,517	96,754	4.72
1964-65	24,534	390,711	15.93	19,315	536,897	27.80	22,760	165,559	7.27
1965-66	14,583	504,836	34.62	17,944	428,737	23.89	26,419	297,561	11.26
1966-67	13,038	337,476	25.88	16,411	289,315	17.63	30,460	202,620	6.65
1967-68	15,848	451,871	28.51	15,818	311,939	19.72	20,750	199,605	9.62
1968-69	20,677	631,135	30.52	16,868	440,248	26.10	39,820	540,271	13.57
1969-70	37,477	960,884	25.64	17,645	459,209	26.02	47,686	576,933	12.10
1970-71	42,365	1,157,606	27.32	15,654	435,434	27.82	36,461	456,237	12.51
1971-72	53,589	2,040,085	38.07	15,261	511,877	33.54	57,982	956,579	16.50
1972-73	53,400	4,739,826	88.76	18,411	828,659	45.01	60,756	1,815,241	29.88
1973-74	35,372	3,071,387	86.83	18,016	739,146	41.03	83,131	3,676,504	44.23
1974-75	20,648	2,331,933	112.94	15,258	629,655	41.27	58,850	2,060,194	35.00
1975-76	13,162	2,845,416	216.18	16,005	1,156,679	72.27	67,850	3,505,098	51.66
1976-77	15,132	3,317,503	219.24	19,922	1,375,430	69.04	67,771	4,146,298	61.18
1977-78	21,131	5,643,486	267.07	20,418	1,312,942	64.30	76,811	5,832,974	75.93
	Ermine or weasel Hermine ou belette			Raccoon - Raton laveur			Fisher - Pôkan		
	dollars			dollars			dollars		
1948-49	594,436	968,433	1.63	18,819	36,059	1.92	4,407	120,847	27.42
1949-50	627,531	933,626	1.49	15,906	20,922	1.32	2,710	78,456	28.95
1950-51	377,088	805,770	2.14	24,384	60,697	2.49	3,707	91,931	24.80
1951-52	353,435	542,520	1.53	29,029	54,875	1.89	5,274	121,453	23.03
1952-53	546,344	718,642	1.32	32,986	61,354	1.86	5,533	112,347	20.30
1953-54	293,309	279,870	0.95	36,910	55,429	1.50	5,794	102,157	17.63
1954-55	301,059	474,036	1.57	33,675	65,743	1.95	6,790	154,485	22.75
1955-56	379,597	512,163	1.35	36,807	81,743	2.22	6,324	139,390	22.04
1956-57	317,380	372,801	1.17	32,168	54,368	1.69	5,076	97,440	19.20
1957-58	278,681	303,039	1.09	31,278	43,532	1.39	5,720	97,704	17.08
1958-59	255,139	246,982	0.97	14,081	26,698	1.90	4,850	84,038	17.33
1959-60	276,111	268,612	0.97	25,015	53,158	2.13	6,462	117,876	18.24
1960-61	197,948	176,285	0.89	25,266	44,685	1.77	6,206	68,586	11.05
1961-62	148,714	133,166	0.90	23,534	46,696	1.98	5,863	67,854	11.57
1962-63	144,808	115,498	0.80	27,953	65,573	2.35	6,254	67,766	10.84
1963-64	124,079	98,790	0.80	25,975	48,793	1.88	8,364	88,828	10.62
1964-65	180,259	221,134	1.23	25,785	58,333	2.26	7,950	66,258	8.33
1965-66	178,672	238,581	1.34	31,568	134,910	4.27	8,216	117,419	14.29
1966-67	133,592	130,311	0.98	34,268	105,884	3.09	6,856	75,235	10.97
1967-68	141,915	119,318	0.84	27,636	106,653	3.86	5,535	65,065	11.76
1968-69	106,009	106,860	1.01	47,835	296,822	6.21	7,627	134,952	17.69
1969-70	86,406	59,574	0.69	51,288	195,660	3.81	8,146	162,207	19.91
1970-71	48,233	27,453	0.57	31,818	113,250	3.56	6,637	176,452	26.59
1971-72	39,016	25,060	0.64	28,755	156,750	5.45	8,278	242,963	29.35
1972-73	82,127	92,413	1.13	61,290	637,136	10.40	13,798	508,651	36.86
1973-74	55,968	57,463	1.03	73,442	1,075,603	14.65	12,566	613,347	48.81
1974-75	88,098	81,011	0.92	81,504	1,015,354	12.46	10,163	463,739	45.63
1975-76	76,199	68,113	0.89	79,253	1,513,926	19.10	8,698	702,997	80.82
1976-77	103,008	106,215	1.03	99,339	2,212,625	22.27	9,664	921,795	95.38
1977-78	67,678	95,789	1.42	116,658	2,761,987	23.68	8,798	827,142	94.01

TABLE 4. Number and Value of Production of Principal Raw Furs, by Kind, Seasons 1948-49 to 1977-78 - Concluded

TABLEAU 4. Quantité et valeur des principales fourrures brutes produites, par espèces, saisons 1948-49 à 1977-78 - fin

Season	Number	Value	Average value	Number	Value	Average value
Saison	Nombre	Valeur	Valeur moyenne	Nombre	Valeur	Valeur moyenne
Coyote or prairie wolf			Wildcat - Chat sauvage			
Coyote ou loup des prairies			Wildcat - Chat sauvage			
		dollars			dollars	
1948-49	12,592	30,900	2.45	476	545	1.14
1949-50	15,686	39,644	2.53	781	725	0.93
1950-51	32,721	142,584	4.36	649	888	1.37
1951-52	12,983	33,154	2.55	662	360	0.54
1952-53	9,099	19,851	2.18	501	405	0.81
1953-54	4,404	7,356	1.67	492	417	0.85
1954-55	5,400	13,855	2.57	345	495	1.43
1955-56	4,534	11,072	2.44	1,404	1,176	0.84
1956-57	3,211	6,614	2.06	512	497	0.97
1957-58	3,899	8,269	2.12	564	622	1.10
1958-59	2,533	7,813	3.08	778	2,915	3.75
1959-60	6,948	34,121	4.91	1,336	3,820	2.86
1960-61	6,156	25,487	4.14	1,326	2,143	1.60
1961-62	6,789	29,726	4.38	855	1,728	2.02
1962-63	13,879	86,266	6.22	1,070	4,385	4.10
1963-64	19,366	118,990	6.14	1,133	4,675	4.13
1964-65	22,566	150,113	6.65	1,553	10,288	6.62
1965-66	24,326	273,031	11.22	3,352	30,258	9.03
1966-67	17,458	115,629	6.62	3,658	36,033	9.85
1967-68	17,366	116,171	6.69	2,483	23,448	9.44
1968-69	33,067	447,052	13.52	3,266	66,243	20.28
1969-70	31,467	409,693	13.02	4,188	57,447	13.95
1970-71	28,462	361,385	12.70	3,408	42,374	12.43
1971-72	46,500	727,258	15.64	3,837	81,729	21.30
1972-73	78,148	2,192,763	28.06	3,682	149,116	40.50
1973-74	87,139	3,169,119	36.37	4,129	225,095	54.52
1974-75	44,366	1,416,512	31.93	3,425	133,235	38.90
1975-76	61,779	3,150,383	50.99	3,103	295,069	95.09
1976-77	65,819	3,933,303	59.76	3,459	320,216	92.57
1977-78	69,786	4,037,039	57.85	3,790	471,650	124.43

Number	Value	Average value	Number	Value	Number	Value
Nombre	Valeur	Valeur moyenne	Nombre	Valeur	Nombre	Valeur
Wolf - Loup			Other(1) - Autres(1)		Total(1)	
	dollars			dollars		dollars
1948-49	1,086	3,969	3.65	82,863	57,259	9,902,790
1949-50	766	2,437	3.18	80,713	43,718	7,377,491
1950-51	1,148	7,342	6.40	66,873	66,890	7,479,272
1951-52	1,129	4,728	4.19	57,861	35,739	7,931,742
1952-53	1,121	5,341	4.76	67,798	40,319	7,568,865
1953-54	824	3,844	4.67	54,703	55,895	6,274,727
1954-55	1,228	4,837	3.94	100,260	119,397	9,670,796
1955-56	558	2,510	4.50	124,231	142,619	7,727,264
1956-57	515	3,274	6.36	99,634	118,553	6,919,724
1957-58	810	4,235	5.23	118,049	158,955	6,440,319
1958-59	1,112	18,230	16.39	110,273	204,601	5,370,531
1959-60	538	7,199	13.38	191,584	272,524	5,999,414
1960-61	773	10,254	13.27	201,883	294,841	6,237,360
1961-62	416	4,110	9.88	212,224	336,262	5,771,129
1962-63	656	9,258	14.11	196,769	283,700	5,123,395
1963-64	1,474	24,067	16.33	162,027	4,300,269	4,572,594
1964-65	866	14,315	16.53	392,671	3,705,135	5,609,025
1965-66	1,085	24,301	22.40	342,720	3,533,676	5,507,199
1966-67	1,453	26,124	17.97	289,643	2,583,250	5,274,305
1967-68	1,244	28,165	22.64	214,186	1,575,509	6,093,598
1968-69	1,518	42,170	27.78	235,887	2,058,394	5,537,466
1969-70	2,397	55,130	23.00	274,940	2,557,492	5,140,230
1970-71	2,475	49,576	20.03	202,175	1,984,140	4,466,641
1971-72	3,804	115,628	30.40	134,092	1,686,517	4,274,599
1972-73	4,208	217,119	51.60	120,993	2,126,839	3,964,373
1973-74	5,088	230,090	45.22	167,090	3,295,704	3,841,196
1974-75	5,510	246,957	44.82	179,895	4,186,977	4,352,786
1975-76	4,879	300,667	61.62	179,301	3,788,605	4,488,236
1976-77	6,150	388,569	63.18	206,164	4,638,905	5,544,918
1977-78	6,222	481,729	77.42	205,158	4,500,969	4,338,668

(1) Seals have only been included since 1965.

(1) Phoques inclus seulement depuis 1965.

TABLE 5. Number and Value of Exports of Raw Furs, Seasons 1975-76 to 1977-78

TABLÉAU 5. Quantité et valeur des exportations de fourrures brutes, saisons 1975-76 à 1977-78


Kind - Espèces	1975-76		1976-77		1977-78	
	Number	Value	Number	Value	Number	Value
	Nombre	Valeur	Nombre	Valeur	Nombre	Valeur
		dollars		dollars		dollars
Undressed pelts - Peaux vertes:						
Beaver - Castor	327,452	6,540,000	349,378	8,970,000	361,324	7,999,000
Chinchilla	20,202	190,000	17,557	197,000	11,988	150,000
Ermine (weasel) - Hermine (belette)	82,514	123,000	102,629	208,000	63,302	117,000
Fisher - Pékan	7,607	707,000	8,383	949,000	9,385	1,036,000
Fox - Renard	131,894	6,847,000	134,170	7,589,000	164,702	10,543,000
Lynx - Lynx (loup-cervier)	14,501	2,850,000	17,936	3,865,000	24,051	6,078,000
Marten - Martre	50,995	955,000	82,120	2,029,000	122,952	2,726,000
Mink - Vison:						
Ranch-raised - Élevage	554,517	11,457,000	516,890	13,383,000	584,083	15,680,000
Wildlife - Chasse	72,933	1,266,000	121,649	2,790,000	121,401	2,662,000
Muskrat - Rat musqué	1,689,991	5,209,000	2,162,102	9,830,000	1,891,234	9,279,000
Otter - Loutre	933	72,000	3,297	265,000	18,459	437,000
Rabbit - Lapin	38,081	79,000	131,830	62,000	322,791	187,000
Seal - Phoque	171,550	4,866,000	181,092	4,612,000	225,284	5,557,000
Squirrel - Écureuil	444,831	325,000	701,462	569,000	411,997	586,000
Wolf including coyote - Loup inclus coyote	76,699	3,702,000	73,173	4,312,000	91,938	5,795,000
Other, n.e.s. - Autres, n.d.a.	---	7,602,000	--	8,863,000	--	13,472,000
VALUE - TOTAL - VALEUR	...	52,790,000	...	68,493,000	...	82,304,000

TABLE 6. Number and Value of Imports of Raw Furs, Seasons 1975-76 to 1977-78

TABLÉAU 6. Quantité et valeur des importations de fourrures brutes, saisons 1975-76 à 1977-78

Kind - Espèces	1975-76		1976-77		1977-78	
	Number	Value	Number	Value	Number	Value
	Nombre	Valeur	Nombre	Valeur	Nombre	Valeur
		dollars		dollars		dollars
Undressed pelts - Peaux vertes:						
China and Jap mink - Vison chinois et japonais	259,835	969,000	20,252	98,000	20,000	156,000
Fox - Renard	259,185	10,456,000	223,155	10,929,000	171,850	9,255,000
Kolinsky	140,585	387,000	19,000	93,000	--	--
Mink - Vison	1,430,438	27,291,000	1,095,686	28,001,000	901,036	24,121,000
Muskrat - Rat musqué	1,588,301	6,693,000	1,146,237	6,608,000	1,033,656	6,476,000
Persian lamb - Mouton de perse	14,525	140,000	18,106	239,000	3,963	48,000
Rabbit - Lapin	74,518	163,000	20,836	29,000	13,908	29,000
Raccoon - Raton laveur	1,464,085	20,081,000	1,205,117	22,710,000	1,208,602	23,041,000
Other, n.e.s. - Autres, n.d.a.	---	8,682,000	--	13,655,000	--	11,529,000
VALUE - TOTAL - VALEUR	...	74,862,000	...	82,362,000	...	74,655,000





STATISTICS CANADA LIBRARY
BIBLIOTHÈQUE STATISTIQUE CANADA



1010716158