

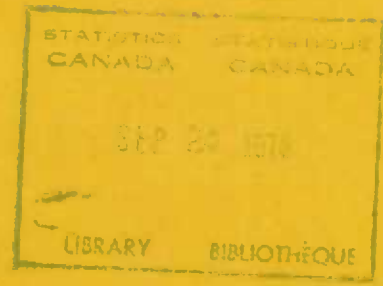
c. 3

# Monthly review of Canadian fisheries statistics

MARCH 1973

# La statistique mensuelle des pêches du Canada

MARS 1973





STATISTICS CANADA — STATISTIQUE CANADA

Manufacturing and Primary Industries Division — Division des industries manufacturières et primaires

MONTHLY REVIEW OF CANADIAN  
FISHERIES STATISTICS

---

LA STATISTIQUE MENSUELLE  
DES PÊCHES DU CANADA

MARCH - 1973 - MARS

*Published by Authority of*  
The Minister of Industry, Trade and Commerce

---

*Publication autorisée par*  
le ministre de l'Industrie et du Commerce

May - 1973 - Mai  
5-3305-702

Price - Prix: 30 cents  
\$3.00 a year - par année

Vol. 27—No. 3

Statistics Canada should be credited when republishing all or any part of this document  
Reproduction autorisée sous réserve d'indication de la source: Statistique Canada

Information Canada  
Ottawa

SYMBOLS

The following standard symbols are used in Statistics Canada publications:

- .. figures not available.
- ... figures not appropriate or not applicable.
- nil or zero.
- amount too small to be expressed.
- P preliminary figures.
- r revised figures.
- x confidential to meet secrecy requirements of the Statistics Act.

SIGNES CONVENTIONNELS

Les signes conventionnels suivants sont employés uniformément dans les publications de Statistique Canada:

- .. nombres indisponibles.
- ... n'ayant pas lieu de figurer.
- néant ou zéro.
- nombres infimes.
- P nombres provisoires.
- r nombres rectifiés.
- x confidentiel en vertu des dispositions de la Loi sur la statistique relatives au secret.

TABLE OF CONTENTS

TABLE DES MATIÈRES

	Page
<u>Landings and values</u>	
Table 1. Monthly Landings, Quantity and Value by Areas and Species, Sea Fisheries .....	5
Table 1A. Cumulative Landings, Quantity and Value by Areas and Species, Sea Fisheries .....	11
Table 2. Landings, Quantity and Value by Species, Ontario .....	17
Table 3. Landings, Quantity and Value by Species, Northwest Territories ...	17

Processing and stocks

Table 4. Output of Main Products and By-products of Sea Fisheries ....	18
Table 5. Stocks of Salted and Pickled Fish, Atlantic Coast .....	20
Table 6. Freezings and Stocks of Frozen Fish, Selected Products, Canada and United States .....	20

External trade

Table 7. Exports of Fish and Fishery Products of Canadian Origin .....	22
Table 8. Imports of Fish and Fishery Products	26

Prices

Table 9. Average Retail Price Relatives-for Selected Commodities, Fish Products Industry .....	27
--	----

BASIS FOR SEA FISH CATCH STATISTICS

Landings of sea species are given as: (1) dressed head on for Atlantic cod, gray cod, haddock, pollock, hake, cusk, catfish, and skate; (2) dressed head off for halibut, swordfish, tuna, lingcod and black cod; (3) partly in the round form and partly as dressed head on for B.C. salmon, except for Sockeye, Chums and Pinks given only in the round form; (4) shucked for scallops; (5) in the round form or in shell for other species.

Note: Atlantic Coast includes Newfoundland, Nova Scotia, New Brunswick, Prince Edward Island and Quebec. Newfoundland includes Labrador.

	Page
<u>Débarquements et valeur</u>	
Tableau 1. Débarquements mensuels. Quantité et valeur de la pêche maritime selon la région et l'espèce .....	5
Tableau 1A. Débarquements cumulatifs. Quantité et valeur de la pêche maritime selon la région et l'espèce .....	11
Tableau 2. Quantité et valeur débarquées selon l'espèce, Ontario .....	17
Tableau 3. Quantité et valeur débarquées selon l'espèce, Territoires du Nord-Ouest .....	17

Conditionnement et stocks

Tableau 4. Principaux produits et sous-produits de la pêche maritime .....	18
Tableau 5. Stocks de poisson salé et saumuré, côte de l'Atlantique .....	20
Tableau 6. Congélations et stocks de poisson congelé, certains produits, Canada et États-Unis .....	20

Commerce extérieur

Tableau 7. Exportations du poisson et des produits canadiens de la pêche .....	22
Tableau 8. Importations du poisson et des produits de la pêche .....	26

Prix

Tableau 9. Rapport des prix de détail moyens de certains produits de l'industrie du poisson .....	27
---	----

NOTA SUR LA STATISTIQUE DE LA PÊCHE MARITIME

Les débarquements d'espèces maritimes sont donnés comme suit: (1) habillé et non étêté, pour ce qui est de la morue de l'Atlantique, la morue grise, l'églefin, la goberge, la merlu, le brosmes, le poisson-loup et la raie; (2) habillé et étêté, pour le flétan, l'espardon, le thon, la morue-lingue et le cabillaud; (3) partiellement entier et partiellement habillé, et non étêté, pour le saumon de la C.-B., sauf le saumon rouge, le saumon keta et le saumon rose dont la statistique couvre le poisson entier; (4) décoquillé, pour le pétoncle; (5) entier ou dans l'écaille ou la carapace, pour les autres espèces.

Nota: La côte de l'Atlantique comprend Terre-Neuve, la Nouvelle-Écosse, le Nouveau-Brunswick, l'Île-du-Prince-Édouard et le Québec. Terre-Neuve comprend le Labrador.



TABLE 1. Monthly Landings. Sea Fisheries  
TABLEAU 1. Débarquements mensuels. Pêche maritime

March - Mars

Areas and species - Régions et espèces	Quantity - Quantité		Value - Valeur	
	1972 <sup>F</sup>	1973 <sup>P</sup>	1972 <sup>F</sup>	1973 <sup>P</sup>
	lb. - '000 - liv.		\$'000	
<u>Atlantic Coast - Côte de l'Atlantique</u>				
Sea fish - Poissons de mer:				
Groundfish - Poissons de fond:				
Catfish - Poisson-loup .....	243	250	10	14
Cod - Morue .....	15,582	13,402	957	1,014
Cusk - Brosme .....	534	343	30	19
Flounders and soles - Flets et soles .....	21,942	16,915	1,114	1,117
Haddock - Églefin .....	3,292	4,560	392	711
Hake - Merlu .....	255	636	15	30
Halibut - Flétan .....	157	355	118	216
Pollock - Goberge .....	554	2,672	25	128
Redfish - Perche rose .....	7,971	11,294	281	472
Turbot (Greenland halibut) - Turbot (flétan du Groënland)	15	17	1	1
Other - Autres .....	348	216	1	5
Total .....	50,893	50,660	2,944	3,727
Pelagic and estuarial - Poissons pélagiques et d'estuaire:				
Alewives - Gasparots .....	1	2	--	--
Capelin - Capelan .....	--	--	--	--
Eels - Anguilles .....	11	15	2	4
Herring - Hareng .....	20,229	6,288	394	155
Mackerel - Maquereau .....	--	--	--	--
Salmon - Saumon .....	--	--	--	--
Smelts - Éperlans .....	473	886	50	144
Swordfish - Espadon .....	--	--	--	--
Tuna - Thon .....	--	576	--	142
Other - Autres .....	4	1	2	--
Total .....	20,718	7,768	448	445
Molluscs and crustaceans - Mollusques et crustacés:				
Clams - Coques .....	392	602	36	78
Crabs - Crabes .....	108	16	9	2
Lobsters - Homards .....	218	308	411	518
Oysters - Huitres .....	4	10	1	1
Scallops - Pétoncles .....	509	642	760	1,122
Shrimps - Crevettes .....	106	22	17	3
Squid - Encornet .....	--	--	--	--
Other - Autres .....	51	75	3	5
Total .....	1,388	1,675	1,237	1,729
Viscera, tongues and scales - Total - Viscères, langues et écailles .....	60	63	7	8
Sea fish - Total - Poissons de mer .....	73,059	60,166	4,636	5,909
Seaweeds - Total - Herbes marines .....	180	--	--	--
Other - Seals, whales, worms, etc. - Total - Autres - phoques, baléines, vers, etc. ....	...	...	23	51
Atlantic Coast - Côte de l'Atlantique .....	...	...	4,659	5,960

TABLE 1. Monthly Landings. Sea Fisheries - Continued  
 TABLEAU 1. Débarquements mensuels. Pêche maritime - suite  
 March - Mars

Areas and species - Régions et espèces	Quantity - Quantité		Value - Valeur	
	1972 <sup>F</sup>	1973 <sup>P</sup>	1972 <sup>F</sup>	1973 <sup>P</sup>
	lb. - '000 - liv.		\$'000	
<u>Newfoundland - Terre-Neuve</u>				
Sea fish - Poissons de mer:				
Groundfish - Poissons de fond:				
Catfish - Poisson-loup .....	113	81	4	5
Cod - Morue .....	5,650	6,374	335	469
Flounders and soles - Flets et soles .....	16,357	14,058	792	897
Haddock - Églefin .....	92	205	6	18
Halibut - Flétan .....	18	199	3	73
Redfish - Perche rose .....	3,612	7,661	120	310
Turbot (Greenland halibut) - Turbot (flétan du Groënland)	15	16	1	1
Other - Autres .....	56	365	1	11
Total .....	25,913	28,959	1,262	1,784
Pelagic and estuarial - Poissons pélagiques et d'estuaire:				
Capelin - Capelan .....	-	-	-	-
Herring - Hareng .....	12,116	4,180	237	99
Salmon - Saumon .....	-	-	-	-
Other - Autres .....	-	--	-	--
Total .....	12,116	4,180	237	99
Molluscs and crustaceans - Mollusques et crustacés:				
Crabs - Crabes .....	107	16	9	2
Lobsters - Homards .....	-	-	-	-
Shrimps - Crevettes .....	-	-	-	-
Squid - Encornet .....	-	-	-	-
Other - Autres .....	-	--	-	1
Total .....	107	16	9	3
Viscera, tongues and scales - Total - Viscères, langues et écailles .....				
	41	30	4	5
Sea fish - Total - Poissons de mer .....	38,177	33,185	1,512	1,891
Seaweeds - Total - Herbes marines .....				
	-	-	-	-
Other - Seals, whales, worms, etc. - Total - Autres - phoques, baleines, vers, etc. ....				
	-	-	-	-
Newfoundland - Terre-Neuve .....	...	...	1,512	1,891
<u>Nova Scotia - Nouvelle-Écosse</u>				
Sea fish - Poissons de mer:				
Groundfish - Poissons de fond:				
Catfish - Poisson-loup .....	130	169	6	9
Cod - Morue .....	9,929	7,027	622	545
Cusk - Brosme .....	534	343	30	19
Flounders and soles - Flets et soles .....	5,583	2,854	322	220
Haddock - Églefin .....	3,200	4,355	386	693
Hake - Merlu .....	214	282	14	19
Halibut - Flétan .....	139	156	115	143
Pollock - Coberge .....	539	2,661	25	128
Redfish - Perche rose .....	3,942	3,633	145	162
Other - Autres .....	338	180	1	4
Total .....	24,548	21,660	1,666	1,942



TABLE 1. Monthly Landings. Sea Fisheries - Continued  
 TABLEAU 1. Débarquements mensuels. Pêche maritime - suite  
 March - Mars

Areas and species - Régions et espèces	Quantity - Quantité		Value - Valeur	
	1972 <sup>F</sup>	1973 <sup>P</sup>	1972 <sup>F</sup>	1973 <sup>P</sup>
	lb. - '000 - liv.		\$'000	
<u>Nova Scotia - Concluded - Nouvelle-Écosse - fin</u>				
Sea fish - Concluded - Poissons de mer - fin:				
Pelagic and estuarial - Poissons pélagiques et d'estuaire:				
Alewives - Gasparots .....	-	-	-	-
Herring - Hareng .....	8,103	-	157	-
Mackerel - Maquereau .....	-	-	-	-
Salmon - Saumon .....	-	-	-	-
Smelts - Éperlans .....	19	7	2	2
Swordfish - Espadon .....	-	-	-	-
Tuna - Thon .....	-	-	-	-
Other - Autres .....	6	3	1	1
Total .....	8,128	10	160	3
Molluscs and crustaceans - Mollusques et crustacés:				
Clams - Coques .....	98	76	10	11
Crabs - Crabes .....	1	-	-	-
Lobsters - Homards .....	217	307	408	515
Oysters - Huîtres .....	-	-	-	-
Scallops - Pétoncles .....	507	637	756	1,112
Shrimps - Crevettes .....	32	-	5	-
Other - Autres .....	3	1	-	-
Total .....	858	1,021	1,179	1,638
Viscera, tongues and scales - Total - Viscères, langues et écailles .....				
	19	15	3	1
Sea fish - Total - Poissons de mer .....				
	33,553	22,706	3,008	3,584
Seaweeds - Total - Herbes marines .....				
	180	-	-	-
Other - Seals, whales, worms, etc. - Total - Autrea - phoques, baleines, vers, etc. ....				
	-	-	-	-
Nova Scotia - Nouvelle-Écosse .....				
	...	...	3,008	3,584
<u>New Brunswick - Nouveau-Brunswick</u>				
Sea fish - Poissons de mer:				
Groundfish - Poissons de fond:				
Cod - Morue .....	1	1	-	-
Flounders and soles - Flets et soles .....	2	2	-	-
Haddock - Églefin .....	-	-	-	-
Hake - Merlu .....	-	-	-	-
Pollock - Goberge .....	-	-	-	-
Redfish - Perche rose .....	-	-	-	-
Other - Autres .....	9	32	-	1
Total .....	12	35	-	1

TABLE 1. Monthly Landings. Sea Fisheries - Continued

TABLEAU 1. Débarquements mensuels. Pêche maritime - suite

March - Mars

Areas and species - Régions et espèces	Quantity - Quantité		Value - Valeur	
	1972 <sup>F</sup>	1973 <sup>P</sup>	1972 <sup>F</sup>	1973 <sup>P</sup>
	lb. - '000 - liv.		\$ '000	
<u>New Brunswick - Concluded - Nouveau-Brunswick - fin</u>				
Sea fish - Concluded - Poissons de mer - fin:				
Pelagic and estuarial - Poissons pélagiques et d'estuaire:				
Alewives - Gasparots .....	1	2	--	--
Herring - Hareng .....	10	2,108	--	56
Mackerel - Maquereau .....	--	--	--	--
Salmon - Saumon .....	--	--	--	--
Smelts - Éperlans .....	153	407	19	67
Tuna - Thon .....	--	576	--	142
Other - Autres .....	8	7	3	1
Total .....	172	3,100	22	266
Molluscs and crustaceans - Mollusques et crustacés:				
Clams - Coques .....	186	430	21	62
Crabs - Crabes .....	--	--	--	--
Lobsters - Homards .....	1	1	3	3
Scallops - Pétoncles .....	2	5	4	9
Shrimps - Crevettes .....	74	22	12	3
Other - Autres .....	52	84	4	6
Total .....	315	542	44	83
Viscera, tongues and scales - Total - Viscères, langues et écailles .....				
	--	18	--	3
Sea fish - Total - Poissons de mer .....				
	499	3,695	66	352
Seaweeds - Total - Herbes marines .....				
	--	--	--	--
Other - Seals, whales, worms, etc. - Total - Autres - phoques, baleines, vers, etc. ....				
	--	--	--	--
New Brunswick - Nouveau-Brunswick .....				
	...	...	66	352
<u>Prince Edward Island - île-du-Prince-Édouard</u>				
Sea fish - Poissons de mer:				
Groundfish - Poissons de fond:				
Cod - Morue .....	--	--	--	--
Flounders and soles - Flets et soles .....	--	1	--	--
Haddock - Églefin .....	--	--	--	--
Hake - Merlu .....	--	--	--	--
Redfish - Perche rose .....	417	--	16	--
Other - Autres .....	1	5	--	--
Total .....	418	6	16	--
Pelagic and estuarial - Poissons pélagiques et d'estuaire:				
Herring - Hareng .....	--	--	--	--
Mackerel - Maquereau .....	--	--	--	--
Smelts - Éperlans .....	170	179	16	25
Other - Autres .....	1	6	--	2
Total .....	171	185	16	27

TABLE 1. Monthly Landings. Sea Fisheries - Continued

TABLÉAU 1. Débarquements mensuels. Pêche maritime - suite

March - Mars

Areas and species - Régions et espèces	Quantity - Quantité		Value - Valeur	
	1972 <sup>F</sup>	1973 <sup>P</sup>	1972 <sup>F</sup>	1973 <sup>P</sup>
	lb. - '000 - liv.		\$'000	
<u>Prince Edward Island - Concluded - Île-du-Prince-Édouard - fin</u>				
Sea fish - Concluded - Poissons de mer - fin:				
Molluscs and crustaceans - Mollusques et crustacés:				
Crabs - Crabes .....	-	-	-	-
Lobsters - Homards .....	-	-	-	-
Oysters - Huîtres .....	-	-	-	-
Scallops - Pétoncles .....	-	-	-	-
Shrimps - Crevettes .....	-	-	-	-
Other - Autres .....	-	-	-	-
Total .....	-	-	-	-
Viscera, tongues and scales - Total - Viscères, langues et écailles .....				
	-	-	-	-
Sea fish - Total - Poissons de mer .....	589	191	32	27
Seaweeds - Total - Herbes marines .....				
	-	-	-	-
Other - Seals, whales, worms, etc. - Total - Autres - phoques, baleines, vers, etc. ....				
	-	-	-	-
Prince Edward Island - Île-du-Prince-Édouard .....	...	...	32	27
<u>Québec</u>				
Sea fish - Poissons de mer:				
Groundfish - Poissons de fond:				
Cod - Morue .....	2	-	-	-
Flounders and soles - Flets et soles .....	-	-	-	-
Halibut - Flétan .....	-	-	-	-
Redfish - Perche rose .....	-	-	-	-
Turbot (Greenland halibut) - Turbot (flétan du Groënland)	-	-	-	-
Other - Autres .....	-	-	-	-
Total .....	2	-	-	-
Pelagic and estuarial - Poissons pélagiques et d'estuaire:				
Eels - Anguilles .....	-	-	-	-
Herring - Hareng .....	-	-	-	-
Mackerel - Maquereau .....	-	-	-	-
Salmon - Saumon .....	-	-	-	-
Smelts - Éperlans .....	131	293	13	50
Other - Autres .....	-	-	-	-
Total .....	131	293	13	50
Molluscs and crustaceans - Mollusques et crustacés:				
Clams - Coques .....	108	96	5	5
Crabs - Crabes .....	-	-	-	-
Lobsters - Homards .....	-	-	-	-
Scallops - Pétoncles .....	-	-	-	-
Shrimps - Crevettes .....	-	-	-	-
Other - Autres .....	-	-	-	-
Total .....	108	96	5	5
Viscera, tongues and scales - Total - Viscères, langues et écailles .....				
	-	-	-	-
Sea fish - Total - Poissons de mer .....	241	389	18	55

TABLE 1. Monthly Landings. Sea Fisheries - Concluded  
 TABLEAU 1. Débarquements mensuels. Pêche maritime - fin  
 March - Mars

Areas and species - Régions et espèces	Quantity - Quantité		Value - Valeur	
	1972 <sup>F</sup>	1973 <sup>P</sup>	1972 <sup>F</sup>	1973 <sup>P</sup>
	lb. - '000 - liv.		\$'000	
<u>Québec - Concluded - fin</u>				
Seaweeds - Total - Herbes marines .....	-	-	-	-
Other - Seals, whales, worms, etc. - Total - Autres - phoques, baleines, vers, etc. ....	...	...	23	51
Québec .....	...	...	41	106
<u>British Columbia - Colombie-Britannique</u>				
Sea fish - Poissons de mer:				
Groundfish - Poisson de fond:				
Cod (Gray) - Morue du Pacifique .....	2,126	972	186	100
Flounders and soles - Flets et soles .....	216	124	12	13
Halibut - Flétan .....	-	-	-	-
Lingcod - Morue-lingue .....	87	57	17	13
Sablefish - Morue charbonnière .....	38	14	14	4
Other - Autres .....	29	107	3	9
Total .....	2,496	1,274	232	139
Pelagic and estuarial - Poissons pélagiques et d'estuaire:				
Herring - Hareng .....	56,946	96,174	1,763(1)	7,194(1)
Salmon - Saumon:				
Chum - Kéta .....	-	-	-	-
Coho .....	-	-	-	-
Pink - Rose .....	-	-	-	-
Sockeye - Rouge .....	-	-	-	-
Spring - Quinmat .....	20	34	12	26
Steelhead - Truite arc-en-ciel .....	-	-	-	-
Salmon - Total - Saumon .....	20	34	12	26
Other - Autres .....	237	5,626	13	234
Total .....	57,203	101,834	1,788	7,454
Molluscs and crustaceans - Mollusques et crustacés:				
Clams - Coques .....	414	127	40	13
Crabs - Crabes .....	81	65	31	33
Oysters - Huîtres .....	985	805	78	65
Shrimps and prawns - Crevettes et crevettes roses .....	34	110	13	48
Other - Autres .....	15	19	4	8
Total .....	1,529	1,126	166	167
Viscera, tongues and scales - Total - Viscères, langues et écailles .....				
	-	-	-	-
Sea fish - Total - Poissons de mer .....	61,228	104,234	2,186	7,760
Other - Seals, whales, worms, etc. - Total - Autres - phoques, baleines, vers, etc. ....	-	-	-	-
British Columbia - Colombie-Britannique .....	...	...	2,186	7,760
Canada .....	...	...	6,845	13,720

(1) Landed value of herring does not include any bonuses or settlement payments. - La valeur débarquée de hareng n'inclus aucun boni ou règlement de compte.

TABLE IA. Cumulative Landings. Sea Fisheries

TABIEAU IA. Débarquements cumulatifs. Pêche maritime

Year to date - Total cumulatif

Areas and species - Régions et espèces	Quantity - Quantité		Value - Valeur	
	1972 <sup>r</sup>	1973 <sup>P</sup>	1972 <sup>r</sup>	1973 <sup>P</sup>
	lb. - '000 - liv.		\$'000	
<u>Atlantic Coast - Côte de l'Atlantique</u>				
Sea fish - Poissons de mer:				
Groundfish - Poissons de fond:				
Catfish - Poisson-loup .....	654	677	27	35
Cod - Morue .....	51,267	47,717	2,928	3,372
Cusk - Brosme .....	923	890	49	51
Flounders and soles - Flets et soles .....	37,722	43,903	1,947	2,830
Haddock - Églefin .....	8,755	11,326	1,040	1,911
Hake - Merlu .....	551	983	32	46
Halibut - Flétan .....	431	531	307	371
Pollock - Gorge .....	2,796	5,239	124	245
Redfish - Perche rose .....	16,133	23,126	574	992
Turbot (Greenland halibut) - Turbot (flétan du Groënland) .....	32	32	1	2
Other - Autres .....	918	774	10	22
Total .....	120,182	135,198	7,039	9,877
Pelagic and estuarial - Poissons pélagiques et d'estuaire:				
Alewives - Gasparots .....	1	4	--	1
Capelin - Capelan .....	--	--	--	--
Eels - Anguilles .....	81	61	20	17
Herring - Hareng .....	118,986	38,920	1,856	778
Mackerel - Maquereau .....	--	--	--	--
Salmon - Saumon .....	--	--	--	--
Smelts - Éperlans .....	1,578	2,052	191	352
Swordfish - Espadon .....	--	--	--	--
Tuna - Thon .....	710	576	170	142
Other - Autres .....	42	4	4	1
Total .....	121,398	41,617	2,241	1,291
Molluscs and crustaceans - Mollusques et crustacés:				
Clams - Coques .....	665	1,047	71	150
Crabs - Crabes .....	259	87	21	9
Lobsters - Homards .....	725	1,105	1,132	2,023
Oysters - Huîtres .....	9	10	1	1
Scallops - Pétoncles .....	801	928	1,151	1,623
Shrimps - Crevettes .....	107	24	17	3
Squid - Encornet .....	--	--	--	--
Other - Autres .....	140	149	10	8
Total .....	2,706	3,350	2,403	3,817
Viscera, tongues and scales - Total - Viscères, langues et écailles .....				
	624	228	54	24
Sea fish - Total - Poissons de mer .....				
	244,910	180,393	11,737	15,009
Seaweeds - Total - Herbes marines .....				
	180	--	--	--
Other - Seals, whales, worms, etc. - Total - Autres - phoques, baleines, vers, etc. ....				
	...	...	26	53
Atlantic Coast - Côte de l'Atlantique .....				
	...	...	11,763	15,062

TABLE 1A. Cumulative Landings. Sea Fisheries - Continued  
 TABLEAU 1A. Débarquements cumulatifs. Pêche maritime - suite  
 Year to date - Total cumulatif

Areas and species - Régions et espèces	Quantity - Quantité		Value - Valeur	
	1972 <sup>r</sup>	1973 <sup>P</sup>	1972 <sup>r</sup>	1973 <sup>P</sup>
	lb. - '000 - liv.		\$'000	
<u>Newfoundland - Terre-Neuve</u>				
Sea fish - Poissons de mer:				
Groundfish - Poissons de fond:				
Catfish - Poisson-loup .....	269	266	10	13
Cod - Morue .....	20,849	24,539	1,145	1,614
Flounders and soles - Flets et soles .....	26,836	37,817	1,324	2,379
Haddock - Églefin .....	593	496	41	45
Halibut - Flétan .....	71	218	14	80
Redfish - Perche rose .....	8,123	14,036	279	580
Turbot (Greenland halibut) - Turbot (flétan du Groënland)	31	31	1	2
Other - Autres .....	196	661	5	21
Total .....	56,968	78,064	2,819	4,734
Pelagic and estuarial - Poissons pélagiques et d'estuaire:				
Capelin - Capelan .....	-	-	-	-
Herring - Hareng .....	77,719	16,076	1,216	363
Salmon - Saumon .....	-	-	-	-
Other - Autres .....	5	1	--	--
Total .....	77,724	16,077	1,216	363
Molluscs and crustaceans - Mollusques et crustacés:				
Crabs - Crabes .....	258	87	21	9
Lobsters - Homards .....	-	-	-	-
Shrimps - Crevettes .....	-	-	-	-
Squid - Encornet .....	-	-	-	-
Other - Autres .....	-	1	-	1
Total .....	258	88	21	10
Viscera, tongues and scales - Total - Viscères, langues et écailles .....	586	58	48	9
Sea fish - Total - Poissons de mer .....	135,536	94,287	4,104	5,116
Seaweeds - Total - Herbes marines .....	-	-	-	-
Other - Seals, whales, worms, etc. - Total - Autres - phoques, baleines, vers, etc. ....	-	-	-	-
Newfoundland - Terre-Neuve .....	...	...	4,104	5,116
<u>Nova Scotia - Nouvelle-Écosse</u>				
Sea fish - Poissons de mer:				
Groundfish - Poissons de fond:				
Catfish - Poisson-loup .....	384	411	17	22
Cod - Morue .....	28,155	23,044	1,692	1,750
Cusk - Brosme .....	923	890	49	51
Flounders and soles - Flets et soles .....	10,663	6,073	611	449
Haddock - Églefin .....	8,161	10,830	999	1,866
Hake - Merlu .....	419	468	28	30
Halibut - Flétan .....	360	313	293	251
Pollock - Goberge .....	2,732	5,093	123	240
Redfish - Perche rose .....	7,448	9,090	274	412
Other - Autres .....	629	350	3	6
Total .....	59,874	56,562	4,089	5,117

TABLE 1A. Cumulative Landings. Sea Fisheries - Continued  
 TABLEAU 1A. Débarquements cumulatifs. Pêche maritime - suite

Year to date - Total cumulatif

Areas and species - Régions et espèces	Quantity - Quantité		Value - Valeur	
	1972 <sup>r</sup>	1973 <sup>p</sup>	1972 <sup>r</sup>	1973 <sup>p</sup>
	lb. - '000 - liv.		\$'000	
<u>Nova Scotia - Concluded - Nouvelle-Écosse - fin</u>				
Sea fish - Concluded - Poissons de mer - fin:				
Pelagic and estuarial - Poissons pélagiques et d'estuaire:				
Alewives - Gasparots .....	-	-	-	-
Herring - Hareng .....	41,216	19,094	639	322
Mackerel - Maquereau .....	-	-	-	-
Salmon - Saumon .....	-	-	-	-
Smelts - Éperlans .....	128	132	20	31
Swordfish - Espadon .....	-	-	-	-
Tuna - Thon .....	-	-	-	-
Other - Autres .....	34	23	7	7
Total .....	41,378	19,249	666	360
Molluscs and crustaceans - Mollusques et crustacés:				
Clams - Coques .....	229	177	23	22
Crabs - Crabes .....	1	-	-	-
Lobsters - Homards .....	710	1,081	1,107	1,975
Oysters - Huîtres .....	-	-	-	-
Scallops - Pétoncles .....	796	912	1,143	1,593
Shrimps - Crevettes .....	32	-	5	-
Other - Autres .....	31	2	3	-
Total .....	1,799	2,172	2,281	3,590
Viscera, tongues and scales - Total - Viscères, langues et écailles .....	37	25	6	3
Sea fish - Total - Poissons de mer .....	103,088	78,008	7,042	9,070
Seaweeds - Total - Herbes marines .....	180	-	-	-
Other - Seals, whales, worms, etc. - Total - Autres - phoques, baleines, vers, etc. ....	-	-	-	-
Nova Scotia - Nouvelle-Écosse .....	...	...	7,042	9,070
<u>New Brunswick - Nouveau-Brunswick</u>				
Sea fish - Poissons de mer:				
Groundfish - Poissons de fond:				
Cod - Morue .....	2	7	-	1
Flounders and soles - Flets et soles .....	13	11	1	2
Haddock - Églefin .....	-	-	-	-
Hake - Merlu .....	-	-	-	-
Pollock - Goberge .....	-	-	-	-
Redfish - Perche rose .....	-	-	-	-
Other - Autres .....	172	319	5	13
Total .....	187	337	6	16

TABLE 1A. Cumulative Landings. Sea Fisheries - Continued

TABLEAU 1A. Débarquements cumulatifs. Pêche maritime - suite

Year to date - Total cumulatif

Areas and species Régions et espèces	Quantity - Quantité		Value - Valeur	
	1972 <sup>F</sup>	1973 <sup>P</sup>	1972 <sup>F</sup>	1973 <sup>P</sup>
	1b. - '000 - liv.		\$'000	
<u>New Brunswick - Concluded - Nouveau-Brunswick - fin</u>				
Sea fish - Concluded - Poissons de mer - fin:				
Pelagic and estuarial - Poissons pélagiques et d'estuaire:				
Alewives - Gasparots .....	1	4	--	1
Herring - Hareng .....	51	3,750	1	93
Mackerel - Maquereau .....	--	--	--	--
Salmon - Saumon .....	--	--	--	--
Smelts - Éperlans .....	904	981	117	171
Tuna - Thon .....	710	576	170	142
Other - Autres .....	27	19	9	5
Total .....	1,693	5,330	297	412
Molluscs and crustaceans - Mollusques et crustacés:				
Clams - Coques .....	328	774	43	123
Crabs - Crabes .....	--	--	--	--
Lobsters - Homards .....	15	24	25	48
Scallops - Pétoncles .....	5	15	8	29
Shrimps - Crevettes .....	75	24	12	3
Other - Autres .....	117	157	8	9
Total .....	540	994	96	212
Viscera, tongues and scales - Total - Viscères, langues et écailles .....				
	1	145	--	12
Sea fish - Total - Poissons de mer .....				
	2,421	6,806	399	652
Seaweeds - Total - Herbes marines .....				
	--	--	--	--
Other - Seals, whales, worms, etc. - Total - Autres - phoques, baleines, vers, etc. ....				
	--	--	--	--
New Brunswick - Nouveau-Brunswick .....				
	...	...	399	652
<u>Prince Edward Island - île-du-Prince-Édouard</u>				
Sea fish - Poissons de mer:				
Groundfish - Poissons de fond:				
Cod - Morue .....	1,485	127	78	7
Flounders and soles - Flets et soles .....	210	2	11	--
Haddock - Églefin .....	1	--	--	--
Hake - Merlu .....	--	--	--	--
Redfish - Perche rose .....	562	--	21	--
Other - Autres .....	119	106	2	3
Total .....	2,377	235	112	10
Pelagic and estuarial - Poissons pélagiques et d'estuaire:				
Herring - Hareng .....	--	--	--	--
Mackerel - Maquereau .....	--	--	--	--
Smelts - Éperlans .....	353	391	35	56
Other - Autres .....	57	23	8	6
Total .....	410	414	43	62



TABLE 1A. Cumulative Landings. Sea Fisheries - Continued  
 TABLEAU 1A. Débarquements cumulatifs. Pêche maritime - suite  
 Year to date - Total cumulatif

Areas and species Régions et espèces	Quantity - Quantité		Value - Valeur	
	1972 <sup>T</sup>	1973 <sup>P</sup>	1972 <sup>T</sup>	1973 <sup>P</sup>
	lb. - '000 - liv.		\$'000	
<b>Prince Edward Island - Concluded - Île-du-Prince-Édouard - fin</b>				
Sea fish - Concluded - Poissons de mer - fin:				
Molluscs and crustaceans - Mollusques et crustacés:				
Crabs - Crabes	-	-	-	-
Lobsters - Homards	-	-	-	-
Oysters - Huîtres	1	-	-	-
Scallops - Pétoncles	-	-	-	-
Shrimps - Crevettes	-	-	-	-
Other - Autres	-	-	-	-
Total	1	-	-	-
Viscera, tongues and scales - Total - Viscères, langues et écailles				
Sea fish - Total - Poissons de mer	2,788	649	155	72
Seaweeds - Total - Herbes marines				
Other - Seals, whales, worms, etc. - Total - Autres - phoques, baleines, vers, etc.	-	-	-	-
Prince Edward Island - Île-du-Prince-Édouard	...	...	155	72
<b>Québec</b>				
Sea fish - Poissons de mer:				
Groundfish - Poissons de fond:				
Cod - Morue	776	-	13	-
Flounders and soles - Fléts et soles	-	-	-	-
Halibut - Flétan	-	-	-	-
Redfish - Perche rose	-	-	-	-
Turbot (Greenland halibut) - Turbot (flétan du Groënland)	-	-	-	-
Other - Autres	-	-	-	-
Total	776	-	13	-
Pelagic and estuarial - Poissons pélagiques et d'estuaire:				
Eels - Anguilles	-	-	-	-
Herring - Hareng	-	-	-	-
Mackerel - Maquereau	-	-	-	-
Salmon - Saumon	-	-	-	-
Smelts - Éperlans	193	547	19	94
Other - Autres	-	-	-	-
Total	193	547	19	94
Molluscs and crustaceans - Mollusques et crustacés:				
Clams - Coques	108	96	5	5
Crabs - Crabes	-	-	-	-
Lobsters - Homards	-	-	-	-
Scallops - Pétoncles	-	-	-	-
Shrimps - Crevettes	-	-	-	-
Other - Autres	-	-	-	-
Total	108	96	5	5
Viscera, tongues and scales - Total - Viscères, langues et écailles				
Sea fish - Total - Poissons de mer	1,077	643	37	99

TABLE 1A. Cumulative Landings. Sea Fisheries - Concluded

TABLEAU 1A. Débarquements cumulatifs. Pêche maritime - fin

Year to date - Total cumulatif

Areas and species - Régions et espèces	Quantity - Quantité		Value - Valeur	
	1972 <sup>F</sup>	1973 <sup>P</sup>	1972 <sup>F</sup>	1973 <sup>P</sup>
	1b. - '000 - liv.		\$'000	
<u>Québec - Concluded - fin</u>				
Seaweeds - Total - Herbes marines .....	-	-	-	-
Other - Seals, whales, worms, etc. - Total - Autres - phoques, baleines, vers, etc. ....	...	...	26	53
Québec .....	...	...	63	152
<u>British Columbia - Colombie-Britannique</u>				
Sea fish - Poissons de mer:				
Groundfish - Poissons de fond:				
Cod (Gray) - Morue du Pacifique .....	3,966	3,776	346	379
Flounders and soles - Flets et soles .....	493	439	31	42
Halibut - Flétan .....	-	-	-	-
Lingcod - Morue-lingue .....	135	174	23	34
Sablefish - Morue charbonnière .....	48	176	16	59
Other - Autres .....	65	155	6	14
Total .....	4,707	4,720	422	528
Pelagic and estuarial - Poissons pélagiques et d'estuaire:				
Herring - Hareng .....	59,986	102,303	1,875(1)	7,403(1)
Salmon - Saumon:				
Chum - Kéta .....	-	-	-	-
Coho .....	-	-	-	-
Pink - Rose .....	-	-	-	-
Sockeye - Rouge .....	-	-	-	-
Spring - Quinnet .....	27	50	16	39
Steelhead - Truite arc-en-ciel .....	--	--	--	--
Salmon - Total - Saumon .....	27	50	16	39
Other - Autres .....	842	9,039	50	378
Total .....	60,855	111,392	1,941	7,819
Molluscs and crustaceans - Mollusques et crustacés:				
Clams - Coques .....	1,280	330	117	32
Crabs - Crabes .....	232	220	87	113
Oysters - Huîtres .....	2,284	2,432	189	195
Shrimps and prawns - Crevettes et crevettes roses .....	120	210	48	96
Other - Autres .....	29	39	7	15
Total .....	3,945	3,231	448	451
Viscera, tongues and scales - Total - Viscères, langues et écailles .....				
-	-	-	-	-
Sea fish - Total - Poissons de mer .....	69,507	119,343	2,811	8,798
Other - Seals, whales, worms, etc. - Total - Autres - phoques, baleines, vers, etc. ....	-	-	-	-
British Columbia - Colombie-Britannique .....	...	...	2,811	8,798
Canada .....	...	...	14,574	23,860

(1) Landed value of herring does not include any bonuses or settlement payments. - La valeur débarquée de hareng n'inclut aucun boni ou règlement de compte.

TABLE 2. Landings, Quantity and Value by Species, Ontario(1)  
 TABLEAU 2. Quantité et valeur débarquées selon l'espèce, Ontario(1)

Species - Espèces	Quantity - Quantité				Value - Valeur			
	February — Février		January-February — Janvier-Février		February — Février		January-February — Janvier-Février	
	1972	1973	1972	1973	1972	1973	1972	1973
	lb. - '000 - liv.				\$'000			
Bass, white - Achigan blanc .....	--	3	1	50	--	1	--	13
Catfish(2) - Poisson-loup(2) .....	--	--	--	--	--	--	--	--
Herring, lake (Tullibee) - Hareng de lac (Tullibi) .....	71	53	275	169	7	10	22	33
Perch - Perche .....	29	54	86	124	4	8	20	21
Pickereel, yellow - Doré jaune .....	8	12	14	29	4	6	7	15
Pike, Jackfish - Brochet .....	17	26	28	59	2	5	4	11
Smelts - Éperlans .....	26	527	162	3,829	2	29	8	263
Sturgeon - Esturgeon .....	--	1	--	1	1	1	1	1
Trout, lake - Truite de lac .....	--	--	--	--	--	--	--	--
Whitefish - Corégone .....	14	16	28	25	5	7	10	11
Other - Autres .....	325	97	383	235	19	7	24	18
<b>Total .....</b>	<b>490</b>	<b>789</b>	<b>977</b>	<b>4,521</b>	<b>44</b>	<b>74</b>	<b>96</b>	<b>386</b>

(1) Published with the co-operation of the Fish and Wildlife Division of the Department of Lands and Forests of Ontario. —  
 Publié grâce à la collaboration de la Division Fish and Wildlife du ministère ontarien des Terres et Forêts.

(2) Includes bullheads. — Inclus cabochard.

TABLE 3. Landings, Quantity and Value by Species, Northwest Territories  
 TABLEAU 3. Quantité et valeur débarquées selon l'espèce, Territoires du Nord-Ouest

Species - Espèces	Quantity - Quantité				Value - Valeur			
	March — Mars		November - March — Novembre - Mars		March — Mars		November - March — Novembre - Mars	
	1972	1973	1971-72	1972-73	1972	1973	1971-72	1972-73
	lb. - '000 - liv.				\$'000			
Inconnu .....	4	..	26	..	--	..	3	..
Trout - Truite .....	31	..	76	..	8	..	19	..
Whitefish - Corégone .....	105	..	739	..	23	..	174	..
Other - Autres .....	13	..	199	..	2	..	29	..
<b>Total .....</b>	<b>153</b>	<b>..</b>	<b>1,040</b>	<b>..</b>	<b>33</b>	<b>..</b>	<b>225</b>	<b>..</b>

Note: Values are dressed weight only, not of the round weight figures shown.

Nota: Les valeurs sont de pesanteur habillée non de pesanteur ronde des chiffres indiqués.

TABLE 4. Output of Main Products and By-products of Sea Fisheries  
 TABLEAU 4. Principaux produits et sous-produits de la pêche maritime  
 Year to date - Total cumulatif

Products and species - Produits et espèces	1972	1973	Products and species - Produits et espèces	1972	1973
	lb. - '000 - liv.			lb. - '000 - liv.	
<u>Atlantic Coast - Côte de l'Atlantique</u>			<u>Atlantic Coast - Continued - Côte de l'Atlantique - suite</u>		
Frozen fish whole or dressed - Poissons congelés, entiers ou habillés:			Frozen - Smoked, dressed or filets - Congelés - fumés, habillés ou en filets:		
Cod - Morue .....	(1)	(1)	Cod filets - Filets de morue .....	x	507
Herring - Hareng .....	(1)	(1)	Haddock, dressed - Églefin habillé .....	x	x
Mackerel - Maquereau .....	(1)	(1)	Haddock, filets - Filets d'églefin ...	-	-
Pollock - Gouberge .....	(1)	(1)	Herring (kippers) - Hareng (légèrement fumé) .....	x	x
Salmon - Saumon .....	(1)	(1)	Other - Autres .....	52	92
Smelts - Éperlans .....	(1)	(1)	Total .....	x	x
Other - Autres .....	5,711	2,757	Wet-salted - Salés verts:		
Total .....	5,711	2,757	Cod - Morue:		
Frozen filets - Filets congelés:			Light salted - Légèrement salée .....	10	41
Catfish - Poisson-loup .....	170	178	Heavy salted - Fortement salée .....	(1)	384
Cod - Morue .....	6,577	6,634	Hake - Merlu .....	112	(1)
Flounders and soles - Flets et soles	(1)	9,006	Pollock - Gouberge .....	150	166
Haddock - Églefin .....	1,798	1,856	Other - Autres .....	685	135
Pollock - Gouberge .....	(1)	1,264	Total .....	957	726
Redfish - Perche rose .....	2,991	6,064	Salted and smoked - Salés et fumés:		
Other - Autres .....	10,140	2,225	Herring bloaters (18 lb. boxes) -	16,508	x
Total .....	21,676	27,227	Herring boneless (10 lb. boxes) -	14,808	21,007
Frozen fish blocks and slabs - Blocs et dalles de poisson congelés:			Hareng désossé (boîtes de 10 liv.) ..	31,316	x
Cod - Morue .....	6,745	7,212	Total .....	31,316	x
Flounders and soles - Flets et soles	1,384	1,774	Pickled and vinegar cured - Saumurés et traités au vinaigre:		
Haddock - Églefin .....	691	846	Alewives - Gasparot .....	-	-
Pollock - Gouberge .....	(1)	417	Herring, split - Hareng fendu .....	33,002	(1)
Other - Autres .....	908	552	Herring, filets - Filets de hareng ..	37,229	6,026
Total .....	9,728	10,801	Mackerel, split - Maquereau fendu ...	-	-
Frozen fish sticks - Baguettes de poisson congelées:			Mackerel, filets - Filets de maquereau .....	-	-
Cooked breaded - Cuites, panées ....	x	x	Split - Turbot - Fendu .....	(1)	6
Raw breaded - Crues, panées .....	x	-	Other - Autres .....	18	20,712
Raw unbreaded - Crues, non panées ..	x	-	Total .....	70,249	26,744
Total .....	x	x	Canned fish and shellfish - Poissons, mollusques et crustacés en conserve:		
Frozen - Portions - Congelées:			Clams (30 lb) - Coques (30 liv.) .....	x	-
Cooked breaded - Cuites, panées ....	x	x	Cod and allied species (42 lb.) -		
Raw breaded - Crues, panées .....	x	x	Morue et espèces voisines (42 liv.)	-	-
Raw unbreaded - Crues, non panées ..	x	x	Herring, plain and in tomatoe sauce (42 lb.) - Hareng naturel ou dans la sauce aux tomates (42 liv.) .....	x	x
Total .....	x	x	Herring kippered snacks (20 lb.) - Hareng légèrement fumé "snacks" (20 liv.) .....	x	x
Shellfish frozen - Mollusques et crustacés congelés:			Lobster meat (30 lb.) - Chair de homard (30 liv.) .....	-	-
Lobster meat - Chair de homard .....	x	x	Sardines (lb. - 20 - liv.) .....	220,045	35,597
Scallops, shucked - Pétoncles écaillés .....	x	x	Total .....	x	x
Total .....	x	x	Fish meal - Farine de poisson:		
Shellfish, fresh - Mollusques et crustacés frais:			Groundfish - Poissons de fond .....	6,648	4,617
Lobster meat - Chair de homard .....	x	x	Herring - Hareng .....	6,149	903
			Other - Autres .....	34	117
			Total .....	12,831	5,637

See footnote(s) at end of table. - Voir renvoi(s) à la fin du tableau.

TABLE 4. Output of Main Products and By-products of Sea Fisheries - Concluded

TABLÉAU 4. Principaux produits et sous-produits de la pêche maritime - fin

Year to date - Total cumulatif

Products and species - Produits et espèces	1972	1973	Products and species - Produits et espèces	1972	1973
	Imp. gals. - gall. imp.			lb. - '000 - liv.	
<u>Atlantic Coast - Concluded - Côte de l'Atlantique - fin</u>			<u>British Columbia - Concluded - Colombie-Britannique - fin</u>		
Oil - Huile:			Frozen fillets - Filets congelés:		
Groundfish - Poissons de fond:			Cods - Morues .....	x	361
Body and offal - Chair et issues	(1)	(1)	Halibut - Flétan .....	x	x
Liver - Foie .....	-	-	Soles .....	x	72
Herring - Hareng .....	905,319	77,214	Salmon - Saumon .....	x	x
Other fish liver - Foie d'autres poissons .....	-	-	Other - Autres .....	38	106
Seal - Phoques .....	-	-	Total .....	x	x
Other - Autres .....	47,448	84,874	Frozen smoked - Fumés et congelés:		
Total .....	952,767	162,088	Cods, dressed and filleted - Morues habillées ou en filets ..	x	x
	lb. - '000 - liv.		Salmon, dressed and filleted - Saumon habillé ou en filets ....	x	x
<u>British Columbia - Colombie-Britannique</u>			Other - Autres .....	38	104
Frozen fish whole or dressed - Poissons congelés, entiers ou habillés:			Total .....	x	x
Cods - Morues .....	x	x	Canned salmon - Saumon en conserve:		
Halibut - Flétan .....	-	x	Chum - Kéta .....	-	-
Herring - Hareng .....	x	x	Coho .....	-	-
Salmon - Saumon:			Pink - Rose .....	-	-
Chum - Kéta .....	-	x	Sockeye - Rouge .....	-	-
Coho .....	-	-	Spring - Quinnet .....	-	-
Pink - Rose .....	-	-	Steelhead - Truite arc-en-ciel ...	-	-
Spring - Quinnet .....	x	-	Total .....	-	-
Other - Autres .....	x	x	By-products - Sous-produits:		
Salmon - Total - Saumon .....	x	x	Herring meal (tons) - Farine de hareng (tonnes) .....	-	-
Other - Autres .....	13	590	Herring oil (imp. gals.) - Huile de hareng (gall. imp.) .....	-	-
Total .....	x	x			

(1) Confidential, included with "Other". - Confidentiel, inclus avec "Autres".

TABLE 5. Stocks of Salted and Pickled Fish, Atlantic Coast

TABLEAU 5. Stocks de poisson salé et saumuré, côte de l'Atlantique

Product and species - Produits et espèces	March 31, 1972 31 mars	March 31, 1973 31 mars	February 28, 1973 28 février
lb. - '000 - liv.			
<u>Wet-salted (pickled or kench-cured) - Salés verts (dans la saumure ou en arrime)</u>			
Cod - Morue:			
Light salted - Légèrement salée .....	-	-	-
Heavy salted - Fortement salée .....	3,121	3,359	5,826
Hake - Merlu .....	990	645	1,061
Pollock - Goberge .....	384	708	970
Other - Autres .....	344	450	523
Total .....	4,839	5,162	8,380
<u>Dried-salted - Salés séchés</u>			
Cod - Morue:			
Hard dried - Très séchée .....	633	1,992	1,662
Semi-dried - Semi-séchée .....	(1)	70	17
Ordinary cured - Salée-ordinaire .....	(1)	(1)	(1)
Hake - Merlu .....	235	120	120
Pollock - Goberge .....	125	249	280
Other - Autres .....	108	96	160
Total .....	1,101	2,527	2,239
<u>Boneless salted - Salés désossés</u>			
Cod - Morue .....	309	206	215
Other - Autres .....	78	46	109
Total .....	387	252	324
barrels - barils			
<u>Pickled - Saumurés</u>			
Alewives - Gasparots .....	x	155	231
Herring - Hareng .....	29,253	x	x
Mackerel - Maquereau .....	1,228	x	x
Turbot .....	-	-	-
Total .....	x	9,054	13,256
boxes - boîtes			
<u>Salted and smoked - Salés et fumés</u>			
Herring bloaters (18 lb. boxes) - Hareng bouffi (boîtes de 18 liv.) ...	79,314	-	x
Herring boneless (10 lb. boxes) - Hareng désossé (boîtes de 10 liv.) ..	x	-	-
Total .....	x	-	x

(1) Confidential, included with "Other". - Confidentiel, inclus avec "Autres".

TABLE 6. Freezings and Stocks of Frozen Fish, Selected Products, Canada and United States

TABLEAU 6. Congélations et stocks de poisson congelé, certains produits, Canada et États-Unis

Selected products - Canada and United States - Certains produits - Canada et États-Unis	Freezings - Congélation		Stocks	
	Year to date		March 31	
	Total cumulatif		31 mars	
	1972 <sup>1</sup>	1973	1972	1973
lb. - '000 - liv.				
<u>Frozen fish and shellfish - Poisson, mollusques et crustacés congelés</u>				
Canada .....	53,032	71,088	37,131	58,467
United States - États-Unis .....	66,499	84,715	224,195	298,323
Total .....	119,531	155,803	261,326	356,790
<u>Selected filets - Certains filets</u>				
Canada:				
Cod Atlantic - Morue de l'Atlantique .....	6,577	6,634	1,888	2,529
Flounders and soles - Flets et soles .....	7,060	9,078	1,767	2,274
Haddock - Églefin .....	1,798	1,856	572	1,260
Pollock - Goberge .....	x	1,264	235	703
Redfish or Ocean perch - Perche rose .....	2,991	6,064	1,568	1,074
Total .....	x	24,896	6,030	7,840
United States - États-Unis:				
Cod - Morue .....	262	332	4,866	13,139
Flounders - Flets .....	407	623	3,187	5,998
Haddock - Églefin .....	141	474	3,265	9,619
Pollock - Goberge .....	18	73	855	4,735
Redfish or Ocean perch - Perche rose .....	3,296	3,224	7,237	5,950
Total .....	4,124	4,726	19,410	39,560
Selected filets - Total - Certains filets .....	x	29,622	25,440	47,400

TABLE 6. Freezings and Stocks of Frozen Fish, Selected Products, Canada and United States - Concluded

TABLEAU 6. Congélations et stocks de poisson congelé, certains produits, Canada et États-Unis - fin

Selected products - Canada and United States Certains produits - Canada et États-Unis	Freezings - Congélation		Stocks	
	Year to date Total cumulatif		March 31 31 mars	
	1972 <sup>F</sup>	1973	1972 <sup>F</sup>	1973
	lb. - '000 - liv.			
<b>Fish blocks and slabs - Blocs et dalles de poisson</b>				
Canada .....	10,188	11,242	3,699	4,576
United States - États-Unis .....	469	1,247	49,849	41,173
Total .....	10,657	12,489	53,548	45,749
<b>Fish sticks and portions - Baguettes de poisson et portions</b>				
Canada .....	4,039	4,324	1,279	1,067
United States - États-Unis .....	..	..	17,330	25,830
Total .....	..	..	18,609	26,897
<b>Salmon Pacific, dressed - Saumon du Pacifique, habillé</b>				
Canada:				
Chum - Kéta .....	-	x	590	6,837
Coho .....	-	-	1,970	1,927
Spring - Quinnet .....	x	-	2,873	1,108
Other - Autres .....	63	110	495	374
Total .....	x	x	5,928	10,246
United States - États-Unis:				
Chum - Kéta .....	-	-	..	2,749
Coho .....	1	2	1,679	2,144
Spring - Quinnet .....	35	93	5,404	3,043
Other - Autres .....	3	-	997	543
Total .....	39	95	8,080	8,479
Salmon Pacific, dressed - Total - Saumon du Pacifique, habillé ..	x	x	14,008	18,725
<b>Halibut Pacific, dressed - Flétan du Pacifique, habillé</b>				
Canada .....	--	x	1,388	3,910
United States - États-Unis .....	-	-	2,328	6,211
Total .....	--	x	3,716	10,121
<b>Shellfish - Mollusques et crustacés</b>				
Canada .....	632	1,007	1,714	4,600
United States - États-Unis .....	33,754	29,990	82,301	100,406
Total .....	34,386	30,997	84,015	105,006
<b>Freshwater fish - Poissons d'eau douce</b>				
Canada:				
Trout(1) - Truite(1) .....				
Whitefish(1) - Corégone(1) .....				
Other(1) - Autres(1) .....				
Total .....				
United States - États-Unis:				
Trout - Truite .....	724	936	2,060	2,242
Whitefish - Corégone .....	-	-	755	801
Other(1) - Autres(1) .....	102	154	5,155	4,817
Total .....	826	1,090	7,970	7,860
Freshwater fish - Total - Poissons d'eau douce .....	..	..	..	..
<b>Bait and animal feed - Boîte et aliments pour animaux</b>				
Canada .....	x	19,370	13,481	16,296
United States - États-Unis .....	11,396	29,679	14,973	26,322
Total .....	x	49,049	28,454	42,618

See note on page 27  
-  
Voir nota à la page 27

(1) Includes filets. - Inclus les filets.

TABLE 7. Exports of Fish and Fishery Products of Canadian Origin

TABLEAU 7. Exportations du poisson et des produits canadiens de la pêche

January-February - Janvier-Février

Classification - Détail	Quantity - Quantité		Value - Valeur	
	1972	1973	1972	1973
	lb. - '000 - liv.		\$'000	
<u>Fresh and frozen, round and dressed - Entiers et habillés, frais et congelés</u>				
Sea fish - Poissons de mer:				
Cod, (Atlantic), fresh - Morue fraîche de l'Atlantique .....	475	918	123	282
Cod, (Atlantic), frozen - Morue congelée de l'Atlantique .....	76	12	22	9
Haddock and hake, fresh - Églefin et merlu frais .....	951	1,298	345	578
Haddock and hake, frozen - Églefin et merlu congelés .....	44	1	9	1
Halibut, (Atlantic), fresh - Flétan frais de l'Atlantique .....	162	125	188	190
Halibut, (Atlantic), frozen - Flétan congelé de l'Atlantique .....	11	6	8	6
Halibut, (Pacific), fresh - Flétan frais du Pacifique .....	2	4	--	2
Halibut, (Pacific), frozen - Flétan congelé du Pacifique .....	759	591	424	480
Herring, fresh - Hareng frais .....	14,475	4,899	241	97
Mackerel, frozen - Maquereau congelé .....	296	292	33	34
Salmon, (Atlantic), fresh - Saumon frais de l'Atlantique .....	2	1	1	1
Salmon, (Atlantic), frozen - Saumon congelé de l'Atlantique .....	36	69	35	89
Salmon, (Pacific), Chum, frozen - Saumon kéta congelé du Pacifique .....	692	4,235	435	2,967
Salmon, (Pacific), Coho, fresh - Saumon coho frais du Pacifique .....	22	--	12	--
Salmon, (Pacific), Coho, frozen - Saumon coho congelé du Pacifique .....	1,544	1,128	1,152	1,283
Salmon, (Pacific), Spring, fresh - Saumon quinnat frais du Pacifique .....	13	3	9	4
Salmon, (Pacific), Spring, frozen - Saumon quinnat congelé du Pacifique .....	1,891	1,221	1,771	1,394
Salmon, (Pacific), other, fresh - Autres saumons frais du Pacifique .....	25	5	13	3
Salmon, (Pacific), other, frozen - Autres saumons congelés du Pacifique .....	105	140	67	87
Smelts, frozen - Éperlans congelés .....	273	292	52	71
Swordfish, fresh and frozen - Espadon frais et congelé .....	--	--	--	--
Other sea fish, fresh and frozen - Autres poissons de mer frais et congelés .....	1,819	3,890	452	688
Sea fish - Total - Poissons de mer .....	23,664	19,130	5,392	8,266
Freshwater fish - Poissons d'eau douce:				
Bass, fresh, whole or dressed - Achigan frais, entier ou habillé .....	--	117	--	39
Perch, whole or dressed - Perche fraîche, entière ou habillée .....	62	80	24	31
Pickereel, fresh - Doré frais .....	181	288	135	247
Pickereel, frozen - Doré congelé .....	130	128	96	99
Pike, fresh and frozen - Brochet frais et congelé .....	154	487	46	182
Sauger, fresh and frozen - Doré noir frais et congelé .....	463	221	268	162
Smelts, fresh or dressed - Éperlans frais ou habillés .....	966	1,440	176	415
Smelts, frozen - Éperlans congelés .....	544	73	105	22
Sturgeon, fresh, whole or dressed - Esturgeon frais, entier ou habillé ..	3	2	2	2
Trout, fresh and frozen - Truite fraîche et congelée .....	50	78	29	45
Tullibee (Lake herring) fresh - Tullibi (hareng de lac) frais .....	28	75	10	28
Whitefish, fresh - Corégone frais .....	1,097	1,022	571	619
Whitefish, frozen - Corégone congelé .....	720	687	398	356
Other freshwater fish, fresh and frozen - Autres poissons d'eau douce, frais et congelés .....	156	474	38	194
Freshwater - Total - Poissons d'eau douce .....	4,554	5,172	1,898	2,441
Fresh and frozen, round and dressed - Total - Entiers et habillés, frais et congelés .....	28,218	24,302	7,290	10,707



TABLE 7. Exports of Fish and Fishery Products of Canadian Origin - Continued  
 TABLEAU 7. Exportations du poisson et des produits canadiens de la pêche - suite  
 January-February - Janvier-Février

Classification - Détail	Quantity - Quantité		Value - Valeur	
	1972	1973	1972	1973
	lb. - '000 - liv.		\$'000	
<b>Fresh and frozen fillets - Filets frais et congelés</b>				
Sea fish - Poissons de mer:				
Catfish, frozen - Poisson-loup congelé .....	189	181	82	100
Cod, (Atlantic), fresh - Morue fraîche de l'Atlantique .....	1,406	1,590	836	1,077
Cod, (Atlantic), frozen - Morue congelée de l'Atlantique .....	2,818	3,932	1,250	1,909
Flatfish, fresh - Poissons plats frais .....	188	214	124	156
Flatfish, (Atlantic), frozen - Poissons plats congelés de l'Atlantique ..	8	2	2	2
Flatfish, (Pacific), frozen - Poissons plats congelés du Pacifique .....	135	58	140	106
Flounders and soles, frozen - Flets et soles congelés .....	4,644	4,926	1,705	2,378
Haddock, fresh - Églefin frais .....	319	273	231	253
Haddock, frozen - Églefin congelé .....	370	165	221	113
Hake, cusk, pollock, frozen - Merlu, brosme et goberge congelées .....	130	371	43	140
Redfish (Ocean perch), frozen - Perche rose congelée .....	7,529	6,188	2,406	282
Turbot, (Greenland halibut) frozen - Turbot (flétan du Groënland) congelé .....	79	250	24	121
Sea fish - Total - Poissons de mer .....	17,815	18,150	7,064	6,637
Freshwater fish - Poissons d'eau douce:				
Perch, fresh and frozen - Perche fraîche et congelée .....	288	588	195	346
Pickereel, fresh and frozen - Doré frais et congelé .....	52	269	71	376
Pike, frozen - Brochet congelé .....	179	332	105	205
Whitefish, frozen - Corégone congelé .....	404	241	229	222
Other, fresh and frozen - Autres poissons frais et congelés .....	213	167	144	135
Freshwater fish - Total - Poissons d'eau douce .....	1,136	1,597	744	1,284
Fresh and frozen fillets - Total - Filets frais et congelés .....	18,951	19,747	7,808	7,921
<b>Blocks, slabs and sticks - Blocs, dalles et baguettes</b>				
Sea fish - Poissons de mer:				
Cod - Morue .....	4,462	3,716	1,255	1,407
Flounders and soles - Flets et soles .....	1,004	930	328	329
Halibut - Flétan .....	73	75	66	121
Redfish - Perche rose .....	1,357	441	422	187
Turbot .....	104	175	25	76
Other - Autres .....	573	748	176	231
Sea fish - Total - Poissons de mer .....	7,573	6,085	2,272	2,351
Freshwater fish - Poissons d'eau douce:				
Mullet - Catostomes .....	229	117	57	27
Pike - Brochet .....	305	198	130	88
Whitefish - Corégone .....	346	192	159	76
Other - Autres .....	8	-	2	-
Freshwater fish - Total - Poissons d'eau douce .....	888	507	348	191
Blocks, slabs and sticks - Total - Blocs, dalles et baguettes .....	8,461	6,592	2,620	2,542

TABLE 7. Exports of Fish and Fishery Products of Canadian Origin - Continued  
 TABLEAU 7. Exportations du poisson et des produits canadiens de la pêche - suite  
 January-February - Janvier-Février

Classification - Détail	Quantity - Quantité		Value - Valeur	
	1972	1973	1972	1973
	lb. - '000 - liv.		\$'000	
<u>Smoked - Fumés</u>				
Cod, fillets - Filets de morue .....	46	4	20	3
Herring, bloaters - Hareng bouffi .....	811	884	223	246
" boneless - " désossé .....	67	64	31	42
" kippered - " légèrement fumé .....	32	37	9	14
Salmon - Saumon .....	80	104	149	215
Other sea fish - Autres poissons de mer .....	24	15	11	13
Total .....	1,060	1,108	443	533
<u>Green salted - Salés verts</u>				
Cod - Morue .....	130	151	35	63
Total .....	130	151	35	63
<u>Dried salted - Salés séchés</u>				
Cod, light salted - Morue légèrement salée:				
Over 43 % moisture content - Plus de 43 % d'humidité .....	6	36	3	11
43 % or less moisture content - 43 % d'humidité ou moins .....	260	169	134	87
Cod, heavy salted - Morue fortement salée:				
46 % to 50 % moisture content - 46 % à 50 % d'humidité .....	269	701	99	298
44 % and 45 % moisture content - 44 % et 45 % d'humidité .....	5	55	2	32
43 % or less moisture content - 43 % d'humidité ou moins .....	680	1,536	239	69
Haddock and cusk - Églefin et brosmes .....	252	331	88	154
Hake - Merlu .....	982	901	309	344
Pollock - Gouberge .....	370	396	120	160
Other - Autres .....	324	52	37	12
Total .....	3,148	4,177	1,031	1,168
<u>Salted boneless - Salés désossés</u>				
Cod - Morue .....	1,516	1,213	871	873
Total .....	1,516	1,213	871	873
<u>Pickled and dry salted - Saumurés et salés à sec</u>				
Alewives, pickled - Gasparots saumurés .....	92	750	15	85
Herring, round or dressed, vinegar cured - Hareng entier ou habillé, traité au vinaigre .....	63	150	7	32
Herring, fillets, vinegar cured - Filets de hareng traités au vinaigre .....	603	1,651	89	286
" round or dressed, pickled - Hareng entier ou habillé, saumuré .....	4,582	4,079	720	608
" split, pickled - Hareng fendu, saumuré .....	38	294	5	46
" fillets, pickled - Filets de hareng saumurés .....	1,484	1,403	203	251
Mackerel, round or split, pickled - Maquereau entier ou fendu, saumuré .....	400	878	70	126
" fillets, pickled - Filets de maquereau saumurés .....	121	184	24	38
Salmon, mild cured - Saumon légèrement traité .....	93	22	87	15
Other pickled and salted - Autres poissons saumurés et salés .....	20	42	9	23
Total .....	7,496	9,453	1,229	1,510

TABLE 7. Exports of Fish and Fishery Products of Canadian Origin - Concluded  
 TABLEAU 7. Exportations du poisson et des produits canadiens de la pêche - fin  
 January-February - Janvier-Février

Classification - Détail	Quantity - Quantité		Value - Valeur	
	1972	1973	1972	1973
	lb. - '000 - liv.		\$'000	
<u>Canned - En conserve</u>				
Herring kippered snacks - Hareng légèrement fumé "snacks" .....	378	194	185	111
Herring - Hareng .....	1,813	1,533	606	659
Salmon - Saumon:				
Chum - Kéta .....	224	1,363	148	961
Coho .....	563	660	557	760
Pink - Rose .....	1,747	1,601	1,271	1,415
Sockeye - Rouge .....	2,170	1,976	2,500	2,902
Other - Autres .....	29	100	22	145
Sardines .....	315	3,152	137	1,459
Other fish and fish products - Autres poissons et produits du poisson .....	115	265	49	117
Total .....	7,354	10,844	5,475	8,529
<u>Shellfish, fresh and frozen - Mollusques et crustacés frais et congelés</u>				
Clams - Coques .....	214	110	80	110
Crabs - Crabes .....	162	228	214	471
Lobsters in shell - Homards dans la carapace .....	3,761	2,862	5,339	5,744
Lobster meat - Chair de homard .....	178	146	630	630
Scallops - Pétoncles .....	717	834	1,151	1,739
Shrimps and prawns - Crevettes et crevettes roses .....	159	94	165	137
Other - Autres .....	398	96	125	57
Total .....	5,589	4,370	7,704	8,888
<u>Shellfish canned - Mollusques et crustacés en conserve</u>				
Crabs - Crabes .....	90	36	157	55
Lobsters and products - Homards et produits .....	63	15	215	50
Shellfish and products, n.e.s. - Mollusques et crustacés, et produits, n.c.a. ....	7	30	3	22
Total .....	160	81	375	127
<u>Oils - Huiles</u>				
Cod liver, sun rotted - De foie de morue extraite au soleil .....	188	449	22	50
Herring oil, n.e.s. - De hareng, n.c.a. ....	-	135	-	11
Whale, n.e.s. - De baleine, n.c.a. ....	-	-	-	-
Fish and marine animal, n.e.s. - De poisson et d'animaux marins, n.c.a. ....	254	160	24	13
Total .....	442	744	46	74
<u>Other marine products - Autres produits marins</u>				
Fish offal and refuse - Issues ou déchets de poisson .....	3,523	2,061	74	35
" scales - Écailles de poisson .....	1,439	306	115	20
" solubles - Solubilisés de poisson .....	66	54	3	3
" roe, fresh and frozen - Oeufs de poisson frais et congelés .....	37	62	14	64
Fishery foods and feeds - Aliments .....	368	104	57	76
Meal, herring and pilchard - Farine de hareng et de pilchard .....	10,456	4,604	907	617
" fish, n.e.s. - Farine de poisson, n.c.a. ....	2,697	4,070	188	345
" whale - Farine de baleine .....	-	-	-	-
Meat of marine animals - Viande d'animaux marins .....	1,178	74	207	23
Seal skins - Peaux de phoques .....	22,009	5,093	223	99
Sea grasses and sea plants - Plantes et herbes marines .....	2,743	1,562	411	253
Other, n.e.s. - Autres, n.c.a. ....	324	259	224	216
Total .....	...	...	2,423	1,751
Total value of exports - Valeur totale des exportations .....	...	...	37,350	44,686

TABLE 8. Imports of Fish and Fishery Products

TABEAU 8. Importations du poisson et des produits de la pêche

January - February - Janvier - Février

Products - Produits	Quantity - Quantité		Value - Valeur	
	1972	1973	1972	1973
	lb. - '000 - liv.		\$'000	
<u>Fish and shellfish, fresh or frozen - Poisson, mollusques et crustacés frais ou congelés</u>				
Halibut - Flétan .....	354	192	192	159
Salmon - Saumon .....	706	637	452	528
Trout - Truite .....	214	188	146	125
Tuna - Thon .....	-	-	-	-
Other fish - Autres poissons .....	3,623	4,337	1,600	2,483
Lobsters - Homards .....	348	249	744	629
Oysters - Huîtres .....	417	381	192	235
Shrimps and prawns - Crevettes et crevettes roses .....	1,587	1,517	2,609	2,582
Other shellfish - Autres mollusques et crustacés .....	594	973	327	659
Total .....	7,843	8,474	6,262	7,400
<u>Fish salted, smoked and pickled - Poissons salés, fumés et saumurés</u>				
Herring, pickled - Hareng saumuré .....	164	240	59	74
Other salted, smoked and pickled - Autres salés, fumés et saumurés .....	523	795	246	388
Total .....	687	1,035	305	462
<u>Fish and shellfish canned or preserved - Poisson, mollusques et crustacés en conserve</u>				
Anchovies - Anchois .....	51	121	55	140
Herring - Hareng .....	112	137	62	74
Salmon - Saumon .....	221	2	146	4
Sardines .....	233	531	179	354
Tuna - Thon .....	987	1,988	633	1,310
Other fish canned or preserved - Autres poissons en conserve	386	376	179	137
Clams - Coques .....	479	388	148	138
Crabs - Crabes .....	-	45	-	62
Oysters - Huîtres .....	28	252	35	262
Shrimps and prawns - Crevettes et crevettes roses .....	613	552	951	1,218
Other shellfish canned or preserved - Autres mollusques et crustacés en conserve .....	166	254	209	277
Total .....	3,276	4,646	2,597	3,976
<u>Fish and marine animal oils - Huiles de poisson et d'animaux marins</u>				
Fish liver and visceral oils (pharm.) - Foie de poisson et huiles viscérales (pharm.) .....	..	..	1	8
Fish and marine animal oils, n.e.s. - Huiles de poisson et d'animaux marins, n.c.s. ....	316	290	52	42
Total .....	...	...	53	50
<u>Other fishery products - Autres produits de la pêche</u>				
Fish meal - Farine de poisson .....	147	237	11	26
Oyster shell crushed or ground - Ecailles d'huîtres pulvérisées ou moulues .....	5,120	4,188	48	47
Other fishery products - Autres produits de la pêche .....	320	346	114	147
Total .....	5,587	4,771	173	220
Imports - Total - Importations .....	...	...	9,390	12,108

TABLE 9. Average Retail Price Relatives(1) - for Selected Commodities, Fish Products Industry (1961 = 100)

TABLÉAU 3. Rapport des prix de détail moyens(1) de certains produits de l'industrie du poisson (1961 = 100)


Beginning of March - Début de mars


	Montréal		Toronto	
	1972	1973	1972	1973
Haddock, fillets fresh - Filets d'églefin frais .....	223.0	276.9	191.8	234.9
Smelts, frozen - 1 lb. bag - Éperlans congelés, en paquets de 1 liv. ....	145.4	172.2	-	-
Salmon, coho, steaks, frozen - Tranches de saumon coho congelées .....	161.5	173.0	154.5	179.5
Salmon, sockeye, fancy, 7 3/4 oz. tin - Saumon rouge apprêté, en boîtes de 7 3/4 onc. ....	107.2	116.7	118.2	126.4
Salmon, pink, fancy, 7 3/4 oz. tin - Saumon rose apprêté, en boîtes de 7 3/4 onc. ....	140.1	145.9	152.9	157.2
Sardines in oil, 3 1/4 oz. tin - Sardines dans l'huile, en boîtes de 3 1/4 onc. ....	133.2	148.8	146.8	164.0
Lobsters, 5 oz. tin - Homards en boîtes de 5 onc. ....	206.2	248.9	218.6	..
Whitefish, fresh - Corégone frais .....	-	-	197.9	220.9
Cod, fillets (1 lb.) - Filets de morue (1 liv.) ....	212.3	248.9	192.5	236.1
Halibut steaks, (12 oz.) - Tranches de flétan (12 onc.) ....	162.7	218.4	191.2	258.5

(1) Price relatives are based on average prices Montreal-Toronto only. - Rapport des prix fondé exclusivement sur les prix moyens de Montréal et de Toronto.


Note: It has become necessary, in order to conform with the provisions of the Statistics Act, to suppress the data for freshwater species. Chapter 21 of the Statutes of Canada 1968-69 covering the Freshwater Fish Marketing Act provides for the creation of a Freshwater Fish Marketing Corporation. Since this corporation is now operating in the Prairie Provinces, the Northwest Territories and northwest Ontario and is freezing and storing practically 100 % of all freshwater fish products in this area, statistics on these freezings are confidential.

Nota: Il est nécessaire de supprimer les données sur les espèces d'eau douce pour en garantir le caractère confidentiel, conformément aux dispositions de la Loi sur la statistique. La loi sur la commercialisation du poisson d'eau douce (chapitre 21 des Statuts du Canada, 1968-69) crée un office de commercialisation du poisson d'eau douce. Depuis que cet office est maintenant en activité dans les provinces des Prairies, dans les Territoires du Nord-Ouest et dans le nord-ouest de l'Ontario et congèle et entrepose presque la totalité de tous les produits de poisson d'eau douce de cette région, les statistiques sur ces congélations sont confidentielles.





STATISTICS CANADA LIBRARY  
BIBLIOTHÈQUE STATISTIQUE CANADA



1010769394