




Statistics
Canada

Statistique
Canada



Price: 30 cents, \$3.00 a year

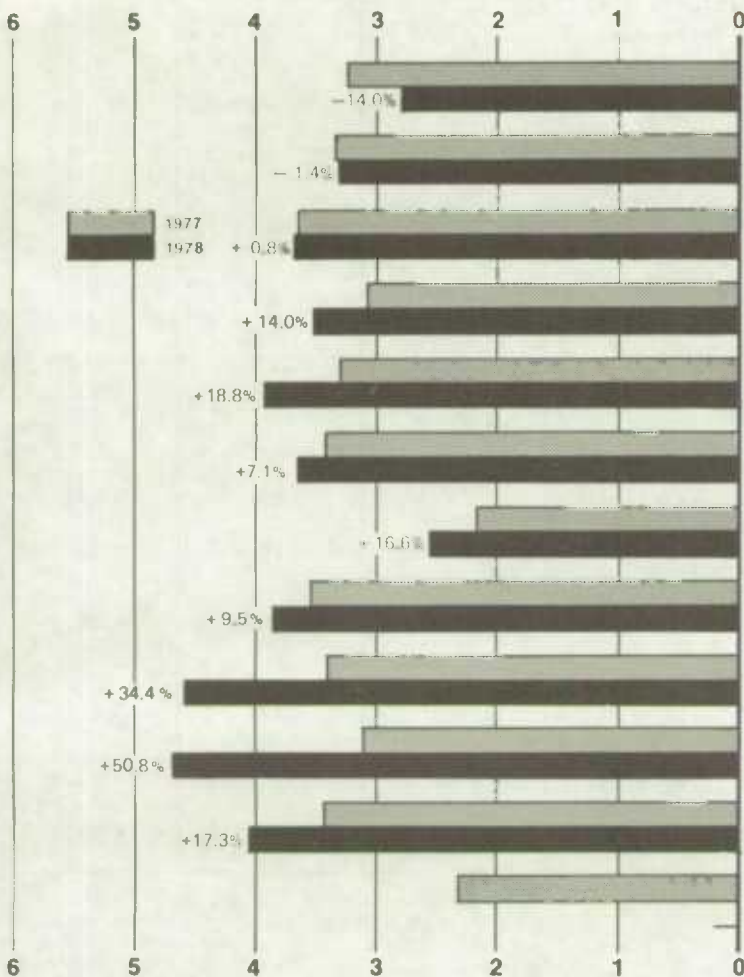
Prix: 30 cents, \$3.00 par année

Footwear Statistics La statistique de la chaussure

November — 1978 — Novembre

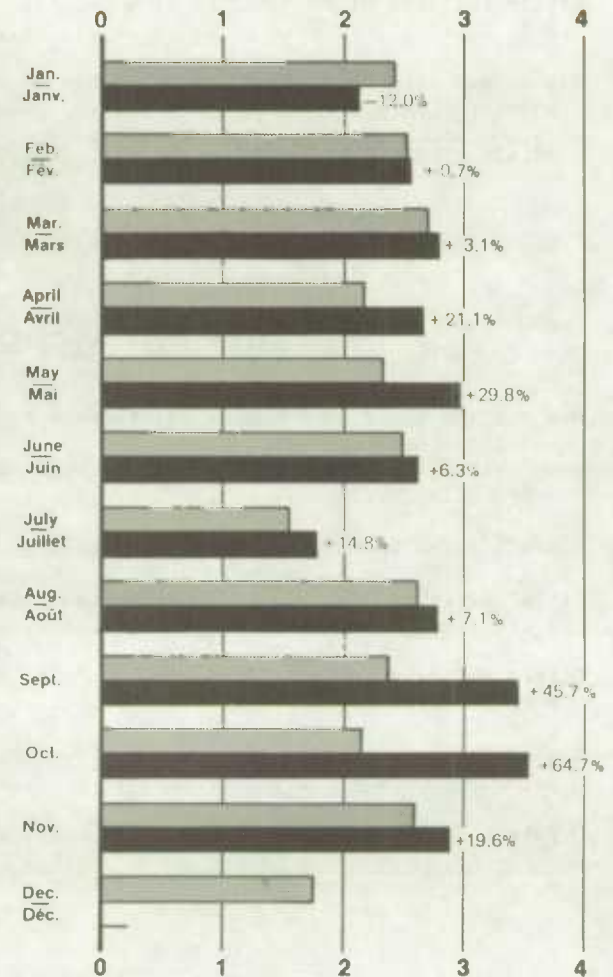
Total Footwear
Chaussures totales

Millions of pairs — Millions de paires



Boots and Shoes
Bottines et chaussures

Millions of pairs — Millions de paires



January — 1979 — Janvier
5-3305-744

Manufacturing and Primary Industries Division — Division des industries manufacturières et primaires.

TABLE 1. Total Production of All Types of Footwear, by Shoe Factories in Canada

TABEAU 1. Production totale de toutes sortes de chaussures, des fabriques de chaussures au Canada

	1978	1977	Change 1978/1977 Variation
	number of pairs — nombre de paires		per cent — pourcentage
<u>November -- Novembre</u>			
Men's sizes 6 and up — Hommes pointures 6 et plus	1,430,539	1,155,432	+ 23.8
Boys' sizes 12 1/2 to 5 1/2 — Garçons pointures 12 1/2 à 5 1/2	306,601	335,767	- 8.7
Women's sizes 4 and up — Femmes pointures 4 et plus	1,781,979	1,499,866	+ 18.8
Girls' sizes 12 1/2 to 3 1/2 — Fillettes pointures 12 1/2 à 3 1/2	202,759	188,647	+ 7.5
Little children sizes 8 1/2 to 12 — Enfants pointures 8 1/2 à 12	146,865	99,985	+ 46.9
Babies and infants sizes 00 to 8 — Bébés et petits enfants pointures 00 à 8	171,327	164,950	+ 3.9
Total	4,040,070	3,444,647	+ 17.3
<u>Year-to-date — Total cumulatif</u>			
Men's sizes 6 and up — Hommes pointures 6 et plus	13,288,379	12,294,727	+ 8.1
Boys' sizes 12 1/2 to 5 1/2 — Garçons pointures 12 1/2 à 5 1/2	3,163,755	3,009,703	+ 5.1
Women's sizes 4 and up — Femmes pointures 4 et plus	18,762,568	15,512,083	+ 21.0
Girls' sizes 12 1/2 to 3 1/2 — Fillettes pointures 12 1/2 à 3 1/2	2,369,596	2,139,667	+ 10.7
Little children sizes 8 1/2 to 12 — Enfants pointures 8 1/2 à 12	1,444,765	1,313,971	+ 10.0
Babies and infant sizes 00 to 8 — Bébés et petits enfants pointures 00 à 8	1,475,585	1,528,361	- 3.5
Total	40,504,648	35,798,512	+ 13.1

TABLE 2. Production of Footwear, by Shoe Factories in Canada, November 1978

TABLEAU 2. Production de chaussures, des fabriques de chaussures au Canada, novembre 1978

	Men's sizes 6 and up — Hommes pointures 6 et plus	Boys' sizes 12 1/2 to 5 1/2 — Garçons pointures 12 1/2 à 5 1/2	Women's sizes 4 and up — Femmes pointures 4 et plus	Girls' sizes 12 1/2 to 3 1/2 — Fillettes pointures 12 1/2 à 3 1/2	Little children 8 1/2 to 12 — Enfants pointures 8 1/2 à 12	Babies and infants sizes 00 to 8 — Bébés et petits enfants poin- tures 00 à 8	Total
	number of pairs — nombre de paires						
Work and utility type boots and shoes — Bottines et chaussures de travail et de tout usage:							
Shoes — Chaussures	139,886	x	x	152,425
Low boots — Bottines basses	x	x	—	42,017
High boots — Bottines hautes	198,995	x	x	240,371
Total	x	x	43,894	434,813
Boots and shoes, dress and casual — Bottines et chaussures, de ville et de sport:							
Shoes and sandals — Chaussures et sandales:							
Leather uppers — Tiges en cuir	429,854	37,652	579,368	83,978	65,793	96,657	1,293,302
Uppers of other materials — Tiges faites d'autres matériels	x	—	344,952	—	x	x	354,156
Open flats (excluding beach type) — Ouverts sans talons (sauf genre de plage)	—	—	x	—	—	—	x
Low boots — Bottines basses:							
Leather uppers — Tiges en cuir	64,001	7,240	30,630	x	x	x	128,350
Uppers of other materials — Tiges faites d'autres matériels	—	x	x	x	—	—	x
High boots — Bottines hautes:							
Leather uppers — Tiges en cuir	154,087	24,037	203,350	x	x	—	404,786
Uppers of other materials — Tiges faites d'autres matériels	x	34,672	108,016	20,140	x	—	198,651
Cowboy boots — Bottines de cowboy	15,157	x	x	—	—	—	x
Wooden footwear (all kinds) — Chaussures de bois (tous genres)	x	—	x	—	x	—	x
Total	697,086	104,435	1,317,864	115,708	115,399	110,959	2,461,451
Slippers — Pantoufles:							
Hard sole — Semelle dure:							
Leather uppers — Tiges en cuir	12,632	x	x	x	x	x	32,178
Uppers of other materials — Tiges faites d'autres matériels	x	x	52,904	x	—	x	91,202
Soft sole — Semelle molle:							
Indian — Indiennes	x	x	x	x	x	x	x
Other soft sole — Autres semelle molle	81,602	13,649	309,692	35,850	9,913	x	x
Total	135,704	19,353	377,280	45,546	17,638	60,368	655,889
Athletic footwear — Chaussures athlétiques:							
Ski boots — Bottines de ski	x	—	—	—	—	—	x
Ice skate boots (with or without blades) — Patins (avec ou sans lame)	43,924	25,499	24,944	10,510	4,641	—	109,518
Running shoes, joggers and sneakers — Espadrilles:							
Leather uppers — Tiges en cuir	104,030	87,920	x	x	x	—	215,432
Uppers of other materials — Tiges faites d'autres matériels	x	x	x	x	—	—	x
Snowmobile boots — Bottines de motoneige	x	x	x	x	x	—	32,525
Other athletic footwear — Autres chaussures athlétiques	11,243	x	x	x	—	—	x
Total	214,602	171,866	41,241	40,455	7,732	—	475,896
All other footwear — Toutes autres chaussures	x	x	x	x	x	—	12,021
All types — Total — Tous genres	1,430,539	306,601	1,781,979	202,759	146,865	171,327	4,040,070

See footnote(s) at the end of Table 3. — Voir note(s) à la fin du tableau 3.

TABLE 3. Production of Footwear, by Shoe Factories in Canada, Year-to-date
 TABLEAU 3. Production de chaussures, des fabriques de chaussures au Canada, total cumulé

	Men's sizes 6 and up — Hommes pointures 6 et plus	Boys' sizes 12 1/2 to 5 1/2 — Garçons pointures 12 1/2 à 5 1/2	Women's sizes 4 and up — Femmes pointures 4 et plus	Girls' sizes 12 1/2 to 3 1/2 — Fillettes pointures 12 1/2 à 3 1/2	Little children 8 1/2 to 12 — Enfants pointures 8 1/2 à 12	Babies and infants size 00 to 8 — Bébés et petits enfants poin- tures 00 à 8	Total
	number of pairs — nombre de paires						
Work and utility type boots and shoes — Bottines et chaussures de travail et de tout usage:							
Shoes — Chaussures	1,368,406	x	x	1,641,235
Low boots — Bottines basses	x	x	—	x
High boots — Bottines hautes	1,796,696	x	x	2,155,360
Total	x	x	x	x
Boots and shoes, dress and casual — Bottines et chaussures, de ville et de sport:							
Shoes and sandals — Chaussures et sandales:							
Leather uppers — Tiges en cuir	4,306,553	599,231	6,360,189	1,000,297	606,624	783,773	13,656,667
Uppers of other materials — Tiges faites d'autres matériels	x	x	3,730,522	x	x	x	3,846,835
Open flats (excluding beach type) — Ouverts sans talons (sauf genre de plage)	x	—	x	—	—	—	x
Low boots — Bottines basses:							
Leather uppers — Tiges en cuir	548,771	79,881	188,178	x	x	x	1,227,692
Uppers of other materials — Tiges faites d'autres matériels	x	x	x	x	x	x	x
High boots — Bottines hautes:							
Leather uppers — Tiges en cuir	966,224	172,010	1,695,479	x	x	—	3,013,853
Uppers of other materials — Tiges faites d'autres matériels	x	x	2,298,915	202,456	x	—	3,116,780
Cowboy boots — Bottines de cowboy	x	x	x	—	—	—	x
Wooden footwear (all kinds) — Chaussures de bois (tous genres)	x	x	x	x	x	—	x
Total	6,419,694	1,155,325	14,824,565	1,357,346	1,130,891	941,053	25,828,874
Slippers — Pantoufles:							
Hard sole — Semelle dure:							
Leather uppers — Tiges en cuir	x	x	x	x	x	x	x
Uppers of other materials — Tiges faites d'autres matériels	x	x	x	x	x	x	x
Soft sole — Semelle molle:							
Indian — Indiennes	x	x	x	x	x	x	x
Other soft sole — Autres semelle molle	x	x	2,528,529	529,577	70,561	x	3,933,726
Total	1,095,784	161,227	3,118,535	x	x	x	5,723,805
Athletic footwear — Chaussures athlétiques:							
Ski boots — Bottines de ski	x	x	x	x	x	—	x
Ice skate boots (with or without blades) — Patins (avec ou sans lame)	585,332	309,218	x	x	x	—	1,279,910
Running shoes, joggers and sneakers — Espadrilles:							
Leather uppers — Tiges en cuir	x	x	x	x	x	—	x
Uppers of other materials — Tiges faites d'autres matériels	x	x	x	x	x	—	x
Snowmobile boots — Bottines de motoneige	x	133,812	x	x	x	—	x
Other athletic footwear — Autres chaussures athlétiques	115,096	x	x	x	x	—	x
Total	2,159,455	1,615,434	372,611	323,476	124,387	—	4,295,363
All other footwear — Toutes autres chaussures	x	x	x	x	x	x	x
All types — Total — Tous genres	13,288,379	3,163,755	18,762,568	2,369,596	1,444,765	1,475,585	40,505,668

... Figures not appropriate or not applicable. — N'ayant pas lieu de figurer.

x Confidential to meet secrecy requirements of the Statistics Act. — Confidentiel en vertu des dispositions de la Loi sur la statistique relatives au secret.


TABLE 4. Production of Waterproof and Canvas Footwear

TABLEAU 4. Production de chaussures imperméables et de chaussures avec hauts en toile

	September — Septembre		Year-to-date — Total cumulatif	
	1977	1978	1977	1978
	number of pairs — nombre de paires			
Rubber waterproof footwear — Chaussures imperméables en caoutchouc:				
Boots, all rubber — Bottes, tout caoutchouc:				
(a) Knee, thigh and hip — Au genou, à la cuisse et à la hanche	38,802	36,713	342,267	340,098
(b) Lumbermen's, etc. — Pour bûcherons, etc.	12,790	12,738	76,684	92,543
Boots, rubber bottoms and leather tops — Bottes, bas de chaussures en caoutchouc et hauts en cuir	74,182	70,358	521,648	591,695
Bottoms for leather tops — Bas de chaussures pour hauts en cuir	4,808	4,799	41,558	46,426
Overshoes and galoshes — Couvre-chaussures:				
(a) Cloth upper — Haut en étoffe	15,329	8,308	79,407	65,817
(b) All rubber, lined and unlined — Tout caoutchouc, doublés ou non doublés	48,367	24,926	343,581	273,647
Light and heavy rubbers — Caoutchoucs légers ou lourds	47,729	22,594	488,488	332,568
Total	242,007	180,346	1,893,633	1,742,794
Plastic waterproof footwear — Chaussures imperméables en plastique:				
Winter type — Over the foot — Pour l'hiver — Au-dessus du pied	152,759	113,551	1,223,782	1,127,725
Lightweight boots and shoes — Unlined or flock lined — Bottes et chaussures légers — Non doublés ou doublés en toison	1,020	4,182	24,758	18,499
Other — Autres	6,840	8,400	72,160	10,653
Total	160,619	126,133	1,320,700	1,156,877
Canvas footwear — Chaussures avec hauts en toile:				
Footwear, with canvas or other fabric tops — Chaussures avec hauts en toile ou autre tissu:				
(a) Utility — A toutes fins	9,132	8,921	75,007	94,682
(b) Casual — Ordinaires	—	—	—	—
Bathing shoes — Souliers de bain	—	—	—	—
Total	9,132	8,921	75,007	94,682
All types — Total — Tous genres	411,758	315,400	3,289,340	2,994,353

Source: The Rubber Association of Canada. — L'Association de Caoutchouc du Canada.

Please note data are for September. More timely data will be published when available. — Veuillez noter que les chiffres représentent le mois de septembre. Des chiffres plus courants seront publiés quand les renseignements seront disponibles.





STATISTICS CANADA LIBRARY
BIBLIOTHÈQUE STATISTIQUE CANADA



1010741870