

# DOMINION BUREAU OF STATISTICS

OTTAWA - CANADA

Published by Authority of the Minister of Industry, Trade and Commerce

# BUREAU FÉDÉRAL DE LA STATISTIQUE

Publication autorisée par le ministre de l'Industrie et du Commerce

CATALOGUE No.

43-004

MONTHLY - MENSUEL

Vol. 26, No. 5  
Price: 20 cents, \$2.00 a year

Vol. 26, No. 5  
Prix: 20 cents, \$2.00 par année

RADIO AND TELEVISION RECEIVING SETS  
(Including Record Players and Selected Components)

RÉCEPTEURS DE RADIO ET DE TÉLÉVISION  
(y compris les tourne-disques et certains composants)

MAY - 1971 - MAI

**DOES NOT CIRCULATE**  
**NE PAS PRÊTER**




TABLE 1. Manufacturers' Sales of "Made-in-Canada" Radio Receiving Sets  
TABLEAU 1. Ventes des fabricants de radiorécepteurs "fabriqués au Canada"

	May - 1971 - Mai	Year to date - Total cumulatif
	number of units - nombre d'unités	
<u>Portable and home sets - Portatifs et d'appartement</u>		
Domestic sales in - Ventes au pays dans les provinces:		
Atlantic - Provinces - de l'Atlantique .....	x	x
Québec .....	x	x
Ontario .....	x	x
Manitoba .....	x	x
Saskatchewan .....	x	x
Alberta .....	x	x
British Columbia - Colombie-Britannique .....	x	x
Domestic sales - Total - Ventes au pays .....	3,222	12,715
<u>Auto radio sets - Radio d'automobile</u>		
Domestic and Export sales - Total - Ventes et exportations au pays .....	181,759	855,334
<u>Radio phonograph combinations - Radiophones</u>		
Domestic sales in - Ventes au pays dans les provinces:		
Atlantic - Provinces - de l'Atlantique .....	287	2,776
Québec .....	1,206	7,316
Ontario .....	2,054	15,468
Manitoba .....	214	1,976
Saskatchewan .....	125	1,349
Alberta .....	298	3,457
British Columbia - Colombie-Britannique .....	464	3,665
Domestic sales - Total - Ventes au pays .....	4,648	36,007

x Confidential to meet secrecy requirements of the Statistics Act. - Confidentiel en vertu des dispositions de la Loi sur la statistique relatives au secret.

Manufacturing and Primary Industries Division

Division des industries manufacturières et primaires

July - 1971 - Juillet  
6506-718

The contents of this document may be used freely but DBS should be credited when republishing all or any part of it.

Le présent document peut être reproduit en toute liberté pourvu qu'on indique qu'il émane du B.F.S.

TABLE 2. Manufacturers' Sales of "Made-in-Canada" Record Players, by Areas  
 TABLEAU 2. Ventes des fabricants de tourne-disques "fabriqués au Canada", par régions

	Record players - Tourne-disques		
	Monaural - Monauraux	Stereo - Stéréophoniques	Total
	number of units - nombre d'unités		
<u>May - 1971 - Mai</u>			
<u>Domestic sales in - Ventes au pays dans les provinces</u>			
Atlantic - Provinces - de l'Atlantique .....	254	153	407
Québec .....	913	467	1,380
Ontario .....	1,215	1,011	2,226
Manitoba .....	258	106	364
Saskatchewan .....	55	74	129
Alberta .....	181	227	408
British Columbia - Colombie-Britannique .....	240	149	389
Domestic sales - Total - Ventes au pays .....	3,116	2,187	5,303
<u>Year to date - Total cumulatif</u>			
<u>Domestic sales in - Ventes au pays dans les provinces</u>			
Atlantic - Provinces - de l'Atlantique .....	1,713	1,135	2,848
Québec .....	6,264	2,657	8,921
Ontario .....	6,808	6,300	13,108
Manitoba .....	1,230	1,259	2,489
Saskatchewan .....	319	474	793
Alberta .....	747	1,470	2,217
British Columbia - Colombie-Britannique .....	1,204	638	1,842
Domestic sales - Total - Ventes au pays .....	18,284	13,333	31,617

TABLE 3. Manufacturers' Domestic Sales of "Made-in-Canada" Television Receiving Sets  
 TABLEAU 3. Ventes au pays des fabricants de téléviseurs "fabriqués au Canada"

	May - 1971 - Mai	Year to date - Total cumulatif
	number of units - nombre d'unités	
<u>Black and white and colour sets - Téléviseurs noirs et blancs et en couleur</u>		
<u>Domestic sales in - Ventes au pays dans les provinces</u>		
Atlantic - Provinces - de l'Atlantique .....	2,378	15,106
Québec .....	7,821	42,397
Ontario .....	11,073	74,915
Manitoba .....	1,562	9,522
Saskatchewan .....	406	4,685
Alberta .....	1,864	12,490
British Columbia - Colombie-Britannique .....	2,838	16,181
Domestic sales - Total - Ventes au pays .....	27,942	175,296
<u>Colour sets included in above - Téléviseurs en couleur inclus ci-dessus</u>		
Domestic sales - Total - Ventes au pays .....	12,994	88,619

TABLE 4. Canadian Production of Radio and Television Receiving Sets and Record Players

TABLEAU 4. Production canadienne de radiorécepteurs, de téléviseurs et de tourne-disques

	May - 1971 - Mai	Year to date - Total cumulatif
	number of units - nombre d'unités	
<u>Radio receiving sets - Radiorécepteurs</u>		
Portable and home sets - Portatifs et d'appartement .....	x	x
Radio phonograph combinations - Radiophones .....	6,482	28,940
Auto - D'automobile .....	174,082	876,738
<u>Television receiving sets - Téléviseurs</u>		
Black and white - Noir et blanche .....	18,733	101,030
Colour - En couleurs .....	19,379	103,651
Total .....	38,112	204,681
<u>Record players - Tourne-disques</u>		
Monaural - Monauraux .....	4,265	24,023
Stereo - Stéréophoniques .....	3,368	18,458
Total .....	7,633	42,481

\* Confidential to meet secrecy requirements of the Statistics Act. - Confidentiel en vertu des dispositions de la Loi sur la statistique relatives au secret.

5227

TABLE 5. Production and Shipments of Entertainment Type Electronic Receiving Tubes, by Months, 1970 and 1971

TABLEAU 5. Production et expéditions de tubes récepteurs électroniques pour divertissements, par mois, 1970 et 1971

	Production		Shipments - Expéditions			
	Units - Unités		Units - Unités		Value - Valeur	
	1970	1971	1970	1971	1970	1971
	number - nombre		dollars			
January - Janvier .....	448,115	x	620,892	617,685	536,819	502,206
February - Février .....	709,745	x	1,032,780	796,707	765,299	642,768
March - Mars .....	709,306	x	662,238	876,124	522,048	694,878
April - Avril .....	843,929	x	782,710	861,680	605,169	666,581
May - Mai .....	716,562	x	585,304	1,420,309	481,415	460,969
June - Juin .....	847,005		666,087		405,481	
July - Juillet .....	520,041		403,541		296,582	
August - Août .....	452,911		517,020		348,672	
September - Septembre .....	542,651		463,575		466,476	
October - Octobre .....	419,889		649,782		555,409	
November - Novembre .....	549,867		511,584		464,148	
December - Décembre .....	200,076		217,145		177,376	
Total .....	7,000,097		7,112,658		5,624,894	
Year to date - Total cumulatif ....	3,467,657	x	3,683,924	4,572,505	2,910,750	2,967,402

\* Confidential to meet secrecy requirements of the Statistics Act. - Confidentiel en vertu des dispositions de la Loi sur la statistique relatives au secret.

TABLE 6. Production and Shipments of Fixed and Variable Resistors

TABEAU 6. Production et expéditions de résistances fixes et variables

	Production		Shipments — Expéditions	
	Units — Unités		Units — Unités	Value — Valeur dollars
	number -- nombre			
<u>May - 1971 - Mai</u>				
<u>Resistors - Résistances</u>				
Fixed - Fixes:				
Wire wound - Bobinées .....	573,554		395,445	226,867
Composition - Agglomérées .....	4,256,541		10,108,749	339,122
Film - A pellicule .....				
Non-linear - Non linéaires .....	-		-	-
Fixed resistors - Total - Résistances fixes .....	4,830,095		10,504,194	565,989
Variable - Variables:				
Wire wound - Bobinées .....	x		x	x
Non-wire wound - Non bobinées .....	x		x	x
Variable resistors - Total - Résistances variables ...	x		x	x
Resistors - Total - Résistances .....	x		x	x

x Confidential to meet security requirements of the Statistics Act. - Confidential en vertu des dispositions de la Loi sur la statistique relatives au secret.

TABLE 7. Production and Shipments of Television Picture Tubes(1), by Months, 1970 and 1971

TABEAU 7. Production et expéditions de tubes de téléviseur(1), par mois, 1970 et 1971

	Production		Shipments — Expéditions			
	Units — Unités		Units — Unités		Value — Valeur	
	1970	1971	1970	1971	1970	1971
	number -- nombre				dollars	
January - Janvier .....	63,235	54,468	40,473	62,711	2,092,489	2,846,940
February - Février .....	72,114	60,720	63,853	68,675	2,846,805	3,423,713
March - Mars .....	58,172	65,910	63,519	69,067	3,420,724	3,455,537
April - Avril .....	75,603	67,502	49,341	74,061	2,757,580	3,677,729
May - Mai .....	57,120	66,984	52,541	51,570	2,240,317	2,341,797
June - Juin .....	51,118		55,330		2,748,052	
July - Juillet .....	32,909		42,595		1,831,579	
August - Août .....	55,494		63,367		3,406,362	
September - Septembre .....	68,614		84,220		4,597,817	
October - Octobre .....	72,836		73,707		3,706,352	
November - Novembre .....	85,123		70,612		3,639,456	
December - Décembre .....	86,700		62,940		2,815,080	
Total .....	779,038		722,498		36,102,613	
Year to date - Total cumulatif ....	326,244	315,584	269,727	326,084	13,357,915	15,745,715

(1) Includes rebuilt and colour tubes. - Inclus les tubes rénovés et les tubes de télévision en couleurs.

TABLE 8. Production and Shipments of Semi-Conductor Devices, All Types(1), by Months, 1970 and 1971  
 TABLEAU 8. Production et expéditions d'éléments semi-conducteurs, tous genres(1), par mois, 1970 et 1971

	Production		Shipments - Expéditions			
	Units - Unités		Units - Unités		Value - Valeur	
	1970	1971	1970	1971	1970	1971
	number - nombre				dollars	
January - Janvier .....	1,802,220	1,691,970	1,909,053	1,094,128	530,087	369,050
February - Février .....	1,782,810	1,889,329	2,108,752	1,249,047	418,835	418,999
March - Mars .....	2,601,056	2,135,355	3,206,099	2,491,422	1,080,959	529,676
April - Avril .....	x	2,160,577	x	2,868,625	x	565,039
May - Mai .....	x	1,807,062	x	2,097,178	x	524,123
June - Juin .....	x		x		x	
July - Juillet .....	x		x		x	
August - Août .....	1,018,855		1,201,984		285,683	
September - Septembre .....	2,058,561		2,003,199		415,709	
October - Octobre .....	2,016,370		1,916,674		386,028	
November - Novembre .....	2,205,185		2,238,408		423,881	
December - Décembre .....	2,070,290		2,158,146		371,899	
Total .....	23,415,777		25,913,997		6,009,601	
Year to date - Total cumulatif ....	x	9,684,293	x	9,800,400	x	2,406,887

(1) Includes transistor type, rectifier type, diodes, etc. - Inclus les éléments genre transistor, genre redresseur, les diodes, etc.

x Confidential to meet secrecy requirements of the Statistics Act. - Confidentiel en vertu des dispositions de la Loi sur la statistique relatives au secret.


Note: This report reflects the experience of the respondent firms listed in the December report, plus any deletions or additions since then, deleted:


Nota: Le présent rapport traduit l'activité des entreprises répondantes énumérées dans la livraison de décembre compte tenu des suppressions et des additions changement ce mois-ci, supprimé:

Bourns (Canada) Ltd. .... Toronto, Ont.  
 Seabreeze Products of Canada Ltd. .... Toronto, Ont.

Commodity coverage is approximately 100%.

Le champ d'observation est à près de 100 p. 100 de la production.





STATISTICS CANADA LIBRARY  
BIBLIOTHÈQUE STATISTIQUE CANADA



1010669822