

ms D. ... c. 2

DOMINION BUREAU OF STATISTICS

OTTAWA - CANADA

Published by Authority of the Minister of Trade and Commerce

BUREAU FÉDÉRAL DE LA STATISTIQUE

Publication autorisée par le ministre du Commerce


CATALOGUE No.

44-001

MONTHLY -- MENSUEL

Vol. 21, No. 4
Price: 10 cents, \$1.00 a year

Vol. 21, N° 4
Prix: 10 cents, \$1.00 par année




CEMENT -- CIMENTS

APRIL - 1969 - AVRIL

TABLE 1. Production, Shipments(1) and Stocks(2) of Portland and Masonry Cement

TABLEAU 1. Production, expéditions(1) et stocks(2) de ciments Portland et de maçonnerie



	Portland cement		Masonry and other cement		Total	
	1968	1969	1968	1969	1968	1969

tons of 2,000 pounds -- tonnes de 2,000 livres

April -- Avril

Stocks at beginning of period -- Stocks au début du mois	890,164	822,840 ^r	40,987	55,742 ^r	931,151	878,582 ^r
Production	577,101	617,660	31,380	23,375	608,481	641,035
Shipments -- Expéditions	567,164	571,131	28,217	31,020	595,381	602,151
Stocks at end of period -- Stocks à la fin du mois	895,547	868,542	44,150	48,152	939,697	916,694

Four months ended April

Quatre mois terminés en avril

Production	1,579,851	1,796,368	74,196	86,113	1,654,047	1,882,481
Shipments -- Expéditions	1,657,034	1,683,321	65,000	79,899	1,722,034	1,763,220

(1) To customers and used at plants. -- Ventes et autoconsommation.

(2) At plants and warehouses. -- Dans les usines et les entrepôts.

^r Revised figures. -- Nombres rectifiés.

Note: Will not necessarily balance with previous month due to physical inventory adjustments.

Nota: Ces chiffres ne correspondent pas nécessairement à ceux du mois précédent en raison des rectifications des stocks.

Manufacturing and Primary Industries Division


Division des industries manufacturières et primaires

June - 1969 - Juin
6506-721



TABLE 2. Exports and Imports of Cement
TABLEAU 2. Exportations et importations de ciments

	Exports -- Exportations	Imports -- Importations
	tons of 2,000 pounds -- tonnes de 2,000 livres	
	<p><u>Note:</u> Data formerly shown in this table may be obtained in "Exports by Commodities", DBS Catalogue No. 65-004 and "Imports by Commodities", DBS Catalogue No. 65-007. -- <u>Nota:</u> Les données figurant auparavant dans ce tableau se trouvent dans "Exportations par Marchandises", B.F.S. n^o de catalogue 65-004 et "Importations par Marchandises", B.F.S. n^o de catalogue 65-007.</p>	
1968		
1969		



Note: This report reflects the experience of the respondent firms listed in the December report, plus any deletions or additions since then. Changes this month:

NIL

Commodity coverage is estimated to be approximately 100%.

Nota: Le présent rapport traduit l'activité des entreprises répondantes énumérées dans la livraison de décembre, compte tenue des suppressions et des additions. Changement ce mois-ci:

NÉANT

Le champ d'observation est évalué à près de 100 p. 100 de la production.