




Statistics
Canada

Statistique
Canada



Price: Canada: \$5.00 per issue, \$50.00 annually
United States: US\$6.00 per issue, US\$60.00 annually
Other Countries: US\$7.00 per issue, US\$70.00 annually

Prix: Canada: 5 \$ l'exemplaire, 50 \$ par année
États-Unis: 6 \$ US l'exemplaire, 60 \$ US par année
Autres pays 7 \$ US l'exemplaire, 70 \$ US par année

CEMENT

March 1990

TABLE 1. Production and Shipments,¹ Canada, 1989 and 1990

CIMENT

Mars 1990

TABEAU 1. Production et livraisons¹, Canada, 1989 et 1990

S.C.G. Code ² Code C.T.B. ²	1989		1990	
	March	Year-to-date	March	Year-to-date
	Mars	Total cumulatif	Mars	Total cumulatif
metric - tonnes - métriques				
Portland cement - Ciment Portland	2523.20			
Production	716 272 r	1 579 852 r	687 771	1 610 513
Shipments - Livraisons	695 430 r	1 581 356 r	714 471	1 655 820
Masonry and other cement - Ciment à maçonnerie et autres	2523.30 2523.90			
Production	43 357 r	101 176 r	60 335	140 806
Shipments - Livraisons	50 321 r	108 391 r	52 740	124 569
TOTAL	2523			
Production	759 629 r	1 681 028 r	748 106	1 751 319
Shipments - Livraisons	745 751 r	1 689 747 r	767 211	1 780 389

See footnotes at the end of Table 3.

Voir les notes à la fin du tableau 3.

Note: This report reflects the experience of the respondent firms listed in the December 1989 publication, plus any deletions or additions since then.

Nota: Le présent rapport traduit l'activité des entreprises répondantes énumérées dans la publication de décembre 1989, compte tenu des suppressions et des additions.

Changes to date: Nil

Changements à date: Néant

Selected series available on CANSIM, matrices 92, 122.

Certaines séries sont disponibles dans les matrices 92, 122 de CANSIM.

Industry Division

Division de l'industrie

May 1990

Mai 1990



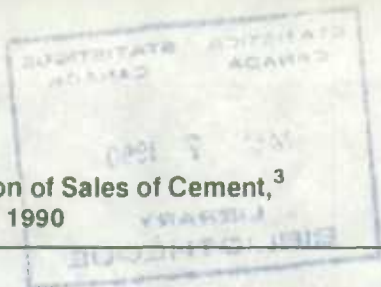


TABLE 2. Distribution of Sales of Cement,³ 1989 and 1990

TABEAU 2. Répartition des ventes de ciment³, 1989 et 1990

	S.C.G. Code ² Code C.T.B. ²	1989		1990	
		March Mars	Year-to-date Total cumulatif	March Mars	Year-to-date Total cumulatif
metric - tonnes - métriques					
ATLANTIC					
Standard Portland and White - Portland ordinaire et blancs:	2523.21 2523.29.1				
Bags - En sacs		x	3 134	1 145	1 840
Bulk - En vrac		x	49 125 r	15 928	39 594
Masonry and other cement - Ciment à maçonnerie et autres	2523.29.90 2523.30 2523.90	x	1 739 r	688	1 478
Total	2523	20 087	53 998	17 761	42 912
QUÉBEC					
Standard Portland and White - Portland ordinaire et blancs:	2523.21 2523.29.1				
Bags - En sacs		4 862	11 440	4 943	9 041
Bulk - En vrac		110 252 r	244 896 r	152 723	294 905
Masonry and other cement - Ciment à maçonnerie et autres	2523.29.90 2523.30 2523.90	5 738 r	10 118 r	5 967	13 276
Total	2523	120 852 r	266 454 r	163 633	317 222
ONTARIO					
Standard Portland and White - Portland ordinaire et blancs:	2523.21 2523.29.1				
Bags - En sacs		7 888 r	18 379 r	6 860	15 805
Bulk - En vrac		250 165 r	629 775 r	219 914	563 002
Masonry and other cement - Ciment à maçonnerie et autres	2523.29.90 2523.30 2523.90	15 560 r	34 139 r	12 213	30 589
Total	2523	273 613 r	682 293 r	238 987	609 396
PRAIRIES					
Standard Portland and White - Portland ordinaire et blancs:	2523.21 2523.29.1				
Bags - En sacs		x	10 948 r	4 862	9 988
Bulk - En vrac		x	168 012 r	81 582	199 854
Masonry and other cement - Ciment à maçonnerie et autres	2523.29.90 2523.30 2523.90	x	1 102 r	746	1 467
Total	2523	73 584 r	180 062 r	87 190	211 309
BRITISH COLUMBIA (INCLUDING YUKON & N.W.T.)- COLOMBIE BRITANIQUE (INCLUS YUKON & T.N.O.)					
Standard Portland and White - Portland ordinaire et blancs:	2523.21 2523.29.1				
Bags - En sacs		3 924	8 456	4 286	12 805
Bulk - En vrac		71 228 r	154 378 r	98 741	218 759
Masonry and other cement - Ciment à maçonnerie et autres	2523.29.90 2523.30 2523.90	815 r	2 717 r	207	2 223
Total	2523	75 967	165 551	103 234	233 787
DOMESTIC SALES - TOTAL - VENTES AUX CLIENTS CANADIENS					
Standard Portland and White - Portland ordinaire et blancs:	2523.21 2523.29.1				
Bags - En sacs		21 811 r	52 357 r	22 096	49 479
Bulk - En vrac		519 069 r	1 246 186 r	568 888	1 316 114
Masonry and other cement - Ciment à maçonnerie et autres	2523.29.90 2523.30 2523.90	23 223 r	49 815 r	19 821	49 033
Total	2523	564 103 r	1 348 358 r	610 805	1 414 626

TABLE 2. Distribution of Sales of Cement,³ 1989 and 1990 - Concluded

	S.C.G. Code ² Code C.T.B. ²	1989		1990	
		March	Year-to-date	March	Year-to-date
		Mars	Total cumulatif	Mars	Total cumulatif
metric - tonnes - métriques					
EXPORTS - EXPORTATIONS					
Standard Portland and White - Portland ordinaire et blancs	2523.21 2523.29.1	196 825 r	418 398 r	180 673	393 450
Masonry and other cement - Ciment à maçonnerie et autres	2523.29.90 2523.30 2523.90	6 779 r	13 013 r	2 832	5 605
Cement exports - Total - Exportations de ciment	2523	203 604 r	431 411 r	183 505	399 055
Clinker exports - Total - Exportations de clinker	2523.10	x	x	x	x
TOTAL SALES - VENTES TOTALES					
Standard Portland and White - Portland ordinaire et blancs	2523.21 2523.29.1	737 705 r	1 716 941 r	771 657	1 759 043
Masonry and other cement - Ciment à maçonnerie et autres	2523.29.90 2523.30 2523.90	30 002 r	62 828 r	22 653	54 638
Total cement - Ciment total	2523	767 707 r	1 779 769 r	794 310	1 813 681
Total clinker - Clinkers total	2523.10	x	x	x	x

TABLE 3. Stocks of Cement, Canada, March 1989 and 1990

	S.C.G. Code ² Code C.T.B. ²	1989		1990	
		metric - tonnes - métriques			
PORTLAND CEMENT - CIMENT PORTLAND					
Stocks at beginning of month - Stocks au début du mois			649 205 r		669 585
Stocks at end of month - Stocks à la fin du mois			670 046 r		642 885
MASONRY AND OTHER CEMENT - CIMENT À MAÇONNERIE ET AUTRES					
Stocks at beginning of month - Stocks au début du mois	2523.30 2523.90		65 731 r		76 425
Stocks at end of month - Stocks à la fin du mois			58 480 r		84 020
TOTAL	2523				
Stocks at beginning of month - Stocks au début du mois			714 936 r		746 010
Stocks at end of month - Stocks à la fin du mois			728 526 r		726 905

¹ Shipments of goods of own manufacture.

² Standard Classification of Goods.

³ Includes sales of cement purchased from other cement companies. Excludes inter-company shipments. Commencing January 1989, sales of imported cement are included.

r Revised figures.

x Confidential, suppressed to meet the requirements of the Statistics Act.

¹ Livraisons de ciment de propre fabrication.


² Classification Type des Biens.

³ Comprend les ventes de ciment acheté d'autres cimenteries. Ne comprend pas les livraisons entre usines de la même compagnie. Débutant en janvier 1989, inclus les ventes de ciment importé.

r Nombres rectifiés.

x Confidentiel, supprimé en vertu des dispositions de la Loi sur la statistique.

Statistics Canada Library
Bibliothèque Statistique Canada



1010036255



1010036255