

STATISTICS CANADA — STATISTIQUE CANADA
Health and Welfare Division — Division de la santé et du bien-être
Hospitals Section — Section des hôpitaux

83 213

HOSPITAL STATISTICS
Volume IV - Balance Sheets

LA STATISTIQUE HOSPITALIÈRE
Volume IV - Bilans hospitaliers

1971

Published by Authority of
The Minister of Industry, Trade and Commerce

Publication autorisée par
le Ministre de l'Industrie et du Commerce

October - 1973 - Octobre
4-2301-539

Price - Prix: \$1.00

Statistics Canada should be credited when republishing all or any part of this document
Reproduction autorisée sous réserve d'indication de la source: Statistique Canada

Information Canada
Ottawa

88 83

PREFACE

An extensive array of hospital statistics relating to facilities available, services provided, personnel employed, educational facilities and finances of general and allied special hospitals, mental institutions and tuberculosis sanatoria operating in Canada is prepared by the Hospitals Section of the Health and Welfare Division of Statistics Canada. A series of one quarterly and eleven annual reports are published, to provide users with a comprehensive presentation of these statistics.

Statistics on hospitals have been compiled by Statistics Canada since 1931 and have since been published in varying degrees of detail. The current list of publications specifically related to hospitals is as follows:¹

	Catalogue
Hospital Indicators – Indicateurs des hôpitaux – Q. – T.	83 - 001
List of Canadian Hospitals and Related Institutions – Liste des hôpitaux canadiens et des établissements et installations connexes	83 - 201
Volume I – Hospital Beds – Lits d'hôpitaux	83 - 210
Volume II – Hospital Services – Services hospitaliers	83 - 211
Volume III – Hospital Personnel – Personnel hospitalier	83 - 212
Volume IV – Balance Sheets – Bilans hospitaliers	83 - 213
Volume V – Hospital Revenues – Revenus hospitaliers	83 - 214
Volume VI – Hospital Expenditures – Dépenses hospitalières	83 - 215
Volume VII – Hospital Indicators – Indicateurs hospitaliers	83 - 216
Preliminary Annual Report – Rapport annuel préliminaire	83 - 217
Mental Health Statistics, Volume III, Institutional Facilities, Services and Finances – La statistique de l'hygiène mentale, Volume III, Installations, services et finances des institutions	83 - 205
Tuberculosis Statistics, Volume II, Institutional Facilities, Services and Finances – Statistique de la tuberculose, Volume II, Installations, services et finances des institutions	83 - 207

Statistics Canada wishes to express its indebtedness to the individual hospitals across the nation which have prepared and submitted data for inclusion in this national statistical program; to the provincial hospital plan authorities for the collection of the data, and; to the provincial hospital associations and the Canadian Hospital Association in their promotion of uniform accounting and recording practices.

The reader's attention is drawn to the fact that not all of the collected and tabulated data appear in published form. Inquiries with respect to data of this nature or to data contained in this publication are invited and should be forwarded to the Hospitals Section of the Health and Welfare Division of Statistics Canada.

¹ In addition to these publications, the Health Manpower Section of the Health and Welfare Division prepares and publishes a number of annual and occasional publications dealing with health manpower.

SYLVIA OSTRY,
Chief Statistician of Canada.

PRÉFACE

La Section des hôpitaux de la Division de la santé et du bien-être de Statistique Canada prépare un grand nombre de statistiques sur les installations disponibles, les services fournis, le personnel employé, l'équipement didactique et la situation financière des hôpitaux généraux et spéciaux divers et des hôpitaux pour malades mentaux et pour tuberculeux du Canada. Statistique Canada publie onze bulletins annuels et une série de bulletins trimestriels afin d'offrir aux utilisateurs des statistiques complètes dans ce domaine.

Depuis 1931, Statistique Canada recueille les statistiques sur les hôpitaux et les présente dans des publications plus ou moins détaillées. Voici la liste des publications sur les hôpitaux actuellement disponibles¹:

	Catalogue
Hospital Indicators – Indicateurs des hôpitaux – Q. – T.	83 - 001
List of Canadian Hospitals and Related Institutions – Liste des hôpitaux canadiens et des établissements et installations connexes	83 - 201
Volume I – Hospital Beds – Lits d'hôpitaux	83 - 210
Volume II – Hospital Services – Services hospitaliers	83 - 211
Volume III – Hospital Personnel – Personnel hospitalier	83 - 212
Volume IV – Balance Sheets – Bilans hospitaliers	83 - 213
Volume V – Hospital Revenues – Revenus hospitaliers	83 - 214
Volume VI – Hospital Expenditures – Dépenses hospitalières	83 - 215
Volume VII – Hospital Indicators – Indicateurs hospitaliers	83 - 216
Preliminary Annual Report – Rapport annuel préliminaire	83 - 217
Mental Health Statistics, Volume III, Institutional Facilities, Services and Finances – La statistique de l'hygiène mentale, Volume III, Installations, services et finances des institutions	83 - 205
Tuberculosis Statistics, Volume II, Institutional Facilities, Services and Finances – Statistique de la tuberculose, Volume II, Installations, services et finances des institutions	83 - 207

Statistique Canada remercie les hôpitaux canadiens qui ont préparé et présenté les données pour qu'on puisse les intégrer dans le cadre du programme national de statistique; les administrateurs provinciaux de l'assurance-hospitalisation pour la collecte des données; les associations hospitalières provinciales et l'Association canadienne des hôpitaux pour leur effort d'uniformisation de la comptabilité et de la tenue des registres.

Nous attirons l'attention du lecteur sur le fait que Statistique Canada ne publie pas toutes les données recueillies et totalisées. Pour tout renseignement sur les données inédites ou sur les données de ce bulletin, s'adresser à la Section des hôpitaux de la Division de la santé et du bien-être, Statistique Canada.

¹ En plus de ces bulletins, la Section de la main-d'oeuvre de la Division de la santé et du bien-être rédige et publie un certain nombre de publications annuelles et hors série sur le personnel sanitaire.

SYLVIA OSTRY,
Le statisticien en chef du Canada.

TABLE OF CONTENTS

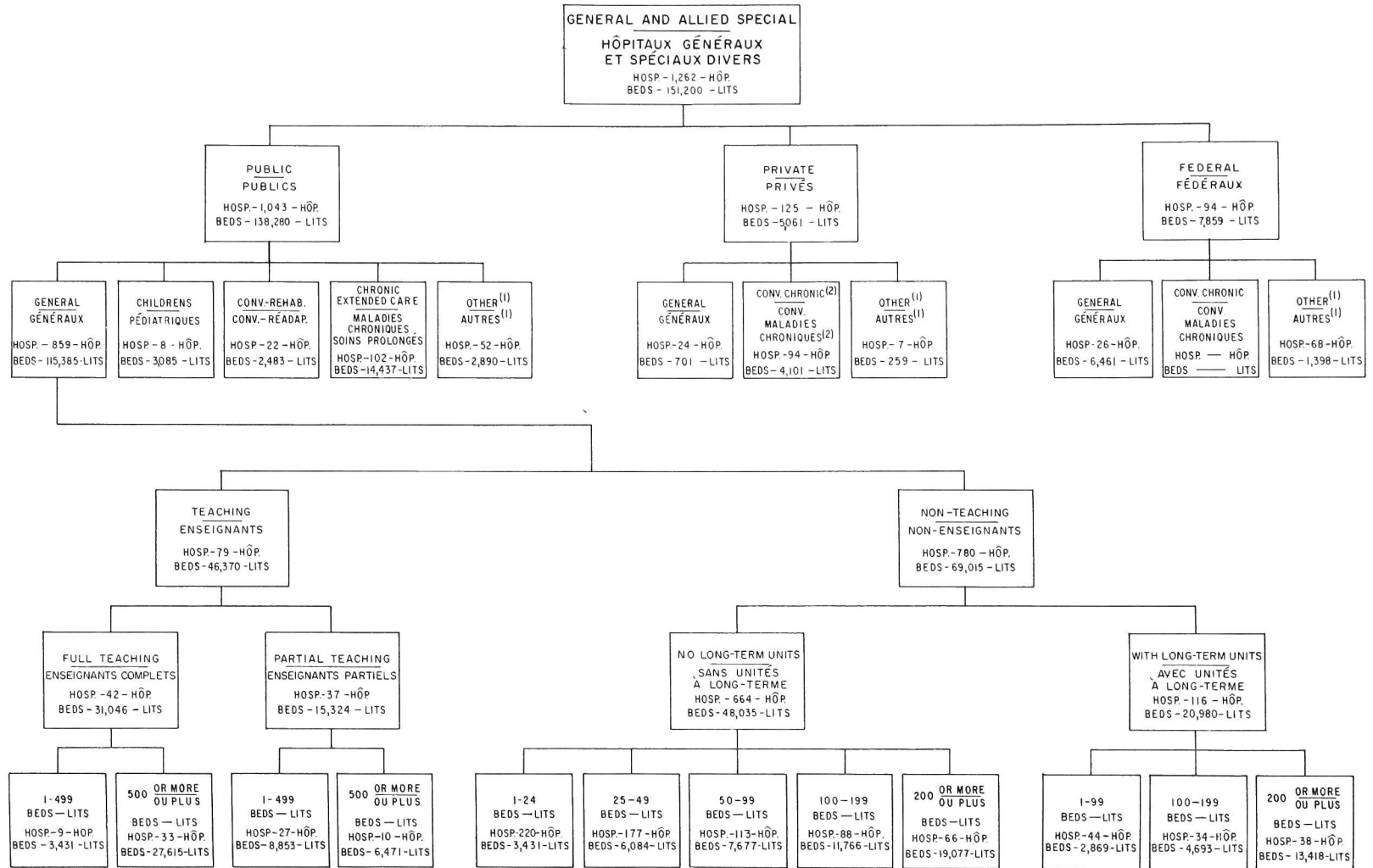
	Page
Hospital Classification Chart	6
Explanatory Notes and Glossary	7
Hospital Classification Stub	13
Introduction	15
Statistical Tables	
Table	
1. Balance Sheets of Public Hospitals, 1971	25
2. Percentage Distribution of Total Assets of Operating Fund, Capital Fund and Integrated Fund.....	26
3. Percentage Distribution of Total Liabilities of Operating Fund, Capital Fund and Integrated Fund.....	36
4. Distribution of Equity	46
5. Supplementary Detail of the Cost of Land Improvements	51
6. Supplementary Detail of the Cost of Buildings and Building Service Equipment	56
7. Buildings and Building Service Equipment Cost per Rated Bed	61
8. Supplementary Detail of the Cost of Major Equipment (Shareable)	62
9. Supplementary Detail of the Cost of Major Equipment (Non-shareable)	67
10. Major Equipment (Shareable and Non-Shareable) Cost per Rated Bed	71
11. Inventory of Supplies per Rated Bed	72
12. Supplementary Detail of Accumulated Depreciation, Land Improvements	73
13. Supplementary Detail of Accumulated Depreciation, Buildings and Building Service Equipment	77
14. Depreciation Expense — Buildings and Building Service Equipment per Rated Bed	82
15. Supplementary Detail of Accumulated Depreciation, Major Equipment (Shareable)	83
16. Supplementary Detail of Accumulated Depreciation, Major Equipment (Non-shareable)	88
17. Depreciation Expense — Major Equipment (Shareable and Non-Shareable) per Rated Bed	92
18. Depreciation Expense per Rated Bed	93
19. Percentage Distribution of Endowment and Special Purpose Fund Assets	94
20. Percentage Distribution of Endowment and Special Purpose Fund Liabilities	98

TABLE DES MATIÈRES

	Page
Graphique de la classification des hôpitaux	6
Notes explicatives et terminologie	7
Désignation de la classification des hôpitaux	13
Introduction	15
Tableaux Statistiques	
Tableau	
1. Bilans des hôpitaux publics, 1971	25
2. Répartition Procentuelle du total de l'actif du fonds d'exploitation, du fonds d'immobilisations et du fonds intégré	26
3. Répartition Procentuelle du total du passif du fonds d'exploitation, du fonds d'immobilisations et du fonds intégré	36
4. Répartition d'avoir	46
5. Détails supplémentaires sur le coût des améliorations de terrains	51
6. Détails supplémentaires sur le coût des bâtiments et matériel fixe	56
7. Coût des bâtiments et du matériel fixe par lit (capacité théorique)	61
8. Détails supplémentaires sur le coût du gros matériel (coût partageable)	62
9. Détails supplémentaires sur le coût du gros matériel (coût non-partageable)	67
10. Coût du gros matériel (partageable ou non) par lit (capacité théorique)	71
11. Stocks par lit (capacité théorique)	72
12. Détails supplémentaires sur l'amortissement accumulé des améliorations de terrains	73
13. Détails supplémentaires sur l'amortissement accumulé des bâtiments et matériel fixe	77
14. Frais d'amortissement (bâtiments et matériel fixe) par lit (capacité théorique)	82
15. Détails supplémentaires sur l'amortissement accumulé du gros matériel (coût partageable)	83
16. Détails supplémentaires sur l'amortissement accumulé du gros matériel (coût non-partageable)	88
17. Frais d'amortissement (gros matériel, partageable ou non) par lit (capacité théorique)	92
18. Frais d'amortissement par lit (capacité théorique)	93
19. Répartition Procentuelle de l'actif du fonds de dotation et du fonds réservé à des fins spéciales	94
20. Répartition Procentuelle du passif du fonds de dotation et du fonds réservé à des fins spéciales	98

HOSPITAL CLASSIFICATION CHART 1971

GRAPHIQUE DE LA CLASSIFICATION DES HÔPITAUX 1971



(1) INCLUDES ORTHOPAEDIC, MATERNITY, NEUROLOGICAL, CANCER, NURSING STATIONS AND OUTPOST HOSPITALS. — COMPREND LES HÔPITAUX D'ORTHOPÉDIE, MATERNITÉ, NEUROLOGIE ET DU CANCER, LES POSTES DE SOINS INFIRMIERS ET LES HÔPITAUX ÉLOIGNÉS

(2) INCLUDES NURSING HOMES TEMPORARILY APPROVED FOR CHRONIC CARE. — COMPREND LES MAISONS DE REPOS QUI FIGURENT PROVISOIREMENT POUR SOINS CHRONIQUES.

EXPLANATORY NOTES AND GLOSSARY

Hospital

An institution which is operated for the medical, surgical and/or obstetrical care of in-patients, and which is licensed or approved as a hospital by the federal and/or a provincial government, or by a municipality duly authorized under the laws of the province. Specifically excluded are institutions primarily for tuberculosis, or psychiatric disorders.

Public Hospital

Recognised by the province as a "public hospital" which is not operated for profit and accepts all patients regardless of ability to pay.

Type of Service

General

No long-term units — Refers to a hospital which provides primarily for the diagnosis and short-term treatment of patients for a wide range of diseases or injuries. The services of a general hospital are not restricted to a specific age group or sex.

With long-term units — Refers to a hospital with a group of beds or rooms or a separate wing or building which is recognized as a distinct and separate treatment unit of the hospital. Admission normally requires formal admission procedures even when transferred from another part of the hospital.

Full-teaching hospital — Applies to a hospital which provides medical education programs, approved by the appropriate authorities, for the major (not only elective) clinical instruction in at least the medical disciplines of internal medicine and general surgery to undergraduate medical students in their final two years.

Partial-teaching hospital — Applies to a hospital which provides post-graduate medical education programs, approved by the appropriate authorities, in at least one residency program in a medical specialty.

Allied Special Hospitals

Includes children's, convalescent and/or rehabilitation, chronic and/or extended care and "other" hospitals.

Children's — A hospital which provides primarily for the diagnosis and short-term treatment of paediatric patients, generally 14 years of age and under.

Convalescent and/or rehabilitation — A hospital whose program is directed primarily to the recovery and rehabilitative phase of treatment for patients disabled by illness or injury.

Chronic and/or extended care — A hospital which provides primarily for the prolonged treatment of patients with chronic and long-term conditions.

NOTES EXPLICATIVES ET TERMINOLOGIE

Hôpital

Établissement donnant des soins médicaux, chirurgicaux ou obstétricaux aux hospitalisés et détenant un permis ou une approbation du gouvernement fédéral ou provincial ou d'une municipalité autorisée à le faire par les lois d'une province. Ne comprend pas les établissements destinés avant tout au traitement de la tuberculose ou des troubles psychiatriques.

Hôpital public

Hôpital reconnu comme tel par la province et établi dans un but non lucratif; il accepte tous les malades sans égard à leur capacité de payer.

Genre de service

Hôpital général

Sans unité de soins à long terme — S'applique à un hôpital qui se spécialise dans le diagnostic et le traitement à court terme d'un grand nombre de maladies et de traumatismes. Les services d'un hôpital général ne sont pas restreints à un groupe d'âge ou à un sexe particulier.

Avec unités de soins à long terme — S'applique à un hôpital comprenant un groupe de lits ou de chambres ou une aile ou un bâtiment séparé qui est considéré comme quartier de traitement distinct. Pour y être admis, il faut en général remplir les formalités de demande d'admission, même s'il s'agit d'un transfert d'un autre quartier de l'hôpital.

Hôpital d'enseignement complet — Désigne un hôpital qui offre des programmes d'enseignement médical, dûment approuvés par les autorités compétentes, pour la formation clinique des étudiants effectuant leurs deux dernières années d'études dans les disciplines majeures (non passeulement facultatives), dont la médecine interne et la chirurgie générale.

Hôpital d'enseignement partiel — Désigne un hôpital qui offre des programmes réguliers d'enseignement médical, dûment approuvés par les autorités compétentes, aux diplômés en médecine dans au moins un programme de résidence d'une spécialité médicale.

Hôpitaux spéciaux divers

Comprend pédiatrique, convalescence et (ou) réadaptation, chronique et (ou) soins prolongés et "autres" hôpitaux.

Pédiatrique — Hôpital qui se spécialise dans le diagnostic et le traitement à court terme des maladies chez les enfants, âgés généralement de 14 ans ou moins.

Convalescence et (ou) réadaptation — Hôpital qui s'occupe surtout du rétablissement et de la réadaptation des personnes rendues invalides par suite d'une maladie ou d'un traumatisme.

Maladies chroniques et (ou) soins prolongés — Hôpital qui se spécialise dans le traitement des malades souffrant de maladies chroniques ou dont l'état requiert des soins prolongés.

Other—A hospital which provides primarily for the treatment of a limited range of diseases or injuries, or which restricts admissions to a particular age group or sex. Examples of such specified categories may include orthopaedic, maternity, neurological, cancer hospitals. A hospital which provides a combination of various types of service and cannot be classified in any one of the foregoing categories is included in this group. "Other" also includes nursing stations and outpost hospitals.

Autres—Hôpital qui se spécialise dans le traitement d'un nombre restreint de maladies ou de traumatismes, ou qui n'admet que les malades d'un groupe d'âge ou d'un sexe particulier (par ex. orthopédie, maternité, neurologie, cancer). L'hôpital qui offre divers genres de services et qui ne peut être classé dans aucune des catégories susmentionnées est compris dans ce groupe. "Autres" comprend en outre les postes de soins infirmiers et les hôpitaux éloignés.

Type of Unit

Genre d'unité

Short-term

Those units provided for patients who at the time of admission require extensive diagnostic and treatment services and/or skilled nursing care and comprehensive medical attention.

Maladies aiguës

Il s'agit des unités où sont traités les malades dont l'état, au moment de leur admission, requiert des services intensifs de diagnostic et de traitements et (ou) des soins infirmiers spécialisés et une attention médicale soutenue.

Long-term

Convalescent and/or rehabilitation—refers to units providing for the care and treatment of patients:

- (a) who have passed the acute or emergency stage and whose condition can be improved by skilled nursing care and medical attention in a hospital and/or
- (b) who have disabling conditions which may be improved by rehabilitation treatment in hospital.

Maladies de longue durée

Convalescence et (ou) réadaptation—désigne les unités servant aux soins et au traitement des malades:

- (a) qui ont franchi le stade critique ou grave et dont l'état peut être amélioré par des soins infirmiers et médicaux spécialisés dans un hôpital, et (ou)
- (b) dont l'état d'impotence peut être amélioré par des traitements de réadaptation à l'hôpital.

Chronic and/or extended care—refers to units providing for the care and treatment of patients suffering from chronic or long-term illnesses or conditions which require continued nursing care and medical attention in a hospital.

Maladies chroniques et (ou) soins prolongés—désigne les unités soignant les malades souffrant de maladies chroniques ou de longue durée, ou dont l'état requiert des soins infirmiers et médicaux continus dans un hôpital.

Other—refers to long-term units which do not clearly fall under the foregoing categories.

Autres—Lorsque les unités n'entrent pas dans les catégories ci-dessus.

Subject Matter Terminology

Terminologie de matière

Balance Sheets—Beginning with the reporting year 1969 there are two optional systems for the treatment of balance sheet accounts:

- (a) using three basic funds:
 - Operating Fund,
 - Capital Fund,
 - Endowment and Special Purpose Fund;

or
- (b) using two basic funds:
 - Integrated Fund (the consolidation of Operating and Capital Funds),
 - Endowment and Special Purpose Fund.

Bilan—À partir de l'année de référence 1969, deux systèmes facultatifs de traitement des comptes du bilan peuvent être utilisés:

- (a) en distinguant trois fonds de base:
 - Le fonds d'exploitation
 - Le fonds d'immobilisations
 - Le fonds de dotation et le fonds réservé à des fins spéciales

ou
- (b) en distinguant deux fonds de base:
 - Le fonds intégré (la consolidation du fonds d'exploitation et du fonds d'immobilisations)
 - Le fonds de dotation et le fonds réservé à des fins spéciales.

Operating Fund—Includes all the operating assets and liabilities other than capital assets and liabilities incurred in connection with the acquisition of such assets.

Capital Fund—Includes assets held for future acquisition of plant assets, the assets themselves (which have resulted from past expenditures of capital funds) and related liabilities.

Integrated Fund—The consolidation of Operating and Capital Funds. Funds awaiting spending on acquisition of capital assets are earmarked within the Integrated Fund.

Equity—These accounts, whether reserves or unappropriated balances, represent the difference between the assets and liabilities of the hospital, i.e., the hospital's equity in its assets (other than Endowment and Special Purpose Fund assets).

Reserves

- (1) Operating reserves—the amount of equity that has been formally set aside as a reserve for contingencies or working capital or other similar purposes.
- (2) Sinking fund reserve—that portion of the assets held for capital purposes that will eventually be used to redeem long-term debt in accordance with the trust indenture under which the debt was originally issued.
- (3) Building fund reserve—that portion of the assets held for capital purposes that has been earmarked for investment in new building projects.
- (4) Depreciation fund reserve—that portion of the assets held for capital purposes that has been accumulated as a result of earmarking cash for future replacement of depreciable property, plant and equipment. This account would be used, for example, if funds representing shareable depreciation were required to be funded separately.
- (5) Other capital purposes—any other reserves where assets held for capital purposes are formally set aside for capital purposes not falling into any preceding category.

Unappropriated equity—The unappropriated equity of the Operating Fund and of the Capital Fund when such Funds are separately maintained.

Endowment and Special Purpose Fund—Includes all other assets held for special purposes and related liabilities (if any), including assets held as an endowment.

Fonds d'exploitation—Comprend toutes les valeurs de l'actif et du passif, de l'exploitation de l'hôpital, excepté les immobilisations et les dettes contractées pour leur acquisition.

Fonds d'immobilisations—Comprend les valeurs d'actif détenues pour l'acquisition de futures immobilisations (qui ont été acquises par des dépenses du fonds d'immobilisations), et les dettes s'y rattachant.

Fonds intégré—(La consolidation du fonds d'exploitation et du fond d'immobilisations). Les fonds destinés à l'acquisition d'immobilisations, sont isolés à l'intérieur du fonds intégré.

Avoir—Ces montants, sous forme de réserves ou de soldes non affectés, représentent la différence entre l'actif et le passif de l'hôpital, c'est-à-dire l'avoir de l'hôpital dans son actif (autre que l'actif du fonds de dotation et du fonds réservé à des fins spéciales).

Réserves

- (1) Réserves d'exploitation—le montant de l'avoir qui a été dûment constitué en réserves pour imprévus ou en capital de roulement ou qui sert à d'autres fins semblables.
- (2) Réserve du fonds de remboursement de la dette—la partie de l'avoir détenu pour fins d'immobilisation qui servira un jour à rembourser la dette à long terme en conformité du brevet d'inscription hypothécaire en vertu duquel la dette a été contractée à l'origine.
- (3) Réserve du fonds de bâtiment—la partie de l'actif détenu pour fins d'immobilisations qui est réservée pour de nouveaux travaux de construction.
- (4) Réserve du fonds d'amortissement—la partie de l'actif détenu pour fins d'immobilisations qui a été accumulée et réservée pour le remplacement de propriété, d'installations et de matériel amortissable. Ce compte est utilisé, par exemple, si les fonds représentant l'amortissement partageable doivent être distincts.
- (5) Autres réserves pour fonds d'immobilisations—toute autre réserve dont l'actif détenu pour fins d'immobilisations est mis de côté à des fins d'immobilisations et n'entre dans aucune catégorie précédente.

Avoir non affecté—L'avoir non affecté du fonds d'exploitation et du fonds d'immobilisations s'ils sont distincts.

Fonds de dotation et le fonds réservé à des fins spéciales—Comprend tous les autres éléments d'actif détenus pour des buts particuliers et les obligations qui s'y rattachent (s'il y a lieu), y compris les éléments d'actif à titre de dotation.

Estimated Year-end Adjustment—The amount due to or from the Provincial Plan of the province and other agencies with respect to the adjustment of a surplus or deficit incurred during the year.

Buildings and building service equipment—Includes all structures owned by the hospital and used in carrying out normal functions, as well as equipment added, to heat, light, ventilate or otherwise make servicable.

Major equipment (shareable)—The cost of equipment, the purchase of which has been approved by the Provincial Plan, and which:

- (1) has an estimated useful life of five years or more;
- (2) is usually moveable but if affixed has been installed to meet the particular requirement of a hospital function;
- (3) is capable of precise description, positive identification, and physical control;
- (4) has an economic value great enough to justify distributing the expense of its diminution over the period of its useful life.

Major equipment (non-shareable)—The cost of ambulances, any major equipment financed through the Health Resources Fund, and any item of major equipment the cost of which is specified as non-shareable by the Provincial Plan.

Minor equipment—The value of hospital equipment generally possessing the following characteristics:

- (1) has a relatively small unit cost;
- (2) has a probable useful life of not more than five years;
- (3) is relatively small in size with no fixed location;
- (4) is fairly numerous in quantity and would be difficult to keep track of individually;

Rated bed (bassinets) capacity—The number of beds and cribs (bassinets) which the hospital is designed to accommodate on the basis of established standards of floor area per bed (bassinets) as at December 31 of the reporting year.

Statistical Measurements

First Quartile (Q1)—That value where 25 % of the hospitals have a ratio of this amount or less and 75 % have a higher ratio.

Second Quartile (Q2)—That value where 50 % of the hospitals have a ratio of this amount or less and 50 % have a higher ratio—commonly referred to as the median.

Third Quartile (Q3)—That value where 75 % of the hospitals have a ratio of this amount or less and 25 % have a higher ratio.

Estimation de l'ajustement de fin d'année—Le montant dû à ou au régime d'assurance-hospitalisation de la province et des autres organismes ou à en recevoir, en ce qui trait à l'ajustement du surplus ou du déficit au cours de l'année.

Bâtiments et matériel fixe—Comprend l'ensemble des bâtiments que possède l'hôpital et qui servent aux fonctions régulières de celui-ci, de même que le matériel ajouté au chauffage, à l'éclairage et à la ventilation, ou mis en service de quelque manière.

Gros matériel (coût partageable)—Le coût du matériel, acheté en conformité du plan provincial, et qui:

- (1) a une durée estimative d'au moins cinq ans;
- (2) est ordinairement mobile, mais qu'on a fixé à demeure pour répondre à un besoin particulier de l'hôpital;
- (3) peut être clairement décrit et facilement identifié;
- (4) a une valeur économique assez grande pour justifier la répartition des frais d'amortissement sur toute sa durée.

Gros matériel (coût non partageable)—Le coût des ambulances, du gros matériel financé grâce à la Caisse d'aide à la santé et de tout article de gros matériel dont le coût est non partageable en vertu du Régime provincial.

Petit matériel—La valeur du matériel hospitalier possédant les caractéristiques générales suivantes:

- (1) coût unitaire relativement peu élevé;
- (2) durée probable d'au plus de cinq ans;
- (3) de dimensions relativement faibles et mobiles;
- (4) dont la quantité est assez grande et dont il serait difficile de garder la trace de chaque élément;

Capacité Théorique en lits (berceaux)—Le nombre de lits et de berceaux que l'hôpital (par parquet établi) peut abriter au 31 décembre de l'année du rapport.

Mesures statistiques

Premier quartile (Q1)—Valeur où 25 % des hôpitaux ont une proportion de ce montant ou moins et 75 % ont une proportion plus élevée.

Deuxième quartile (Q2)—Valeur où 50 % des hôpitaux ont une proportion de ce montant ou moins et 50 % ont une proportion plus élevée; communément appelée médiane.

Troisième quartile (Q3)—Valeur où 75 % des hôpitaux ont une proportion de ce montant ou moins et 25 % ont une proportion plus élevée.

Notes:

1. Medians are not presented in the tables of this publication unless there are 3 or more hospitals reporting data for the indicators to which they relate. Similarly, there must be 8 or more reporting hospitals for the inclusion of first and third quartile values. No such limitations apply to the calculation of the mean.
2. Indicator values for hospitals located in the Yukon and Northwest Territories, notably federal hospitals, do not appear as such in tabular presentations due to the constraints imposed by tabular planning requirements—these values, however, are implicit in the Canada total.

Remarques:

1. Les tableaux de ce bulletin ne contiennent pas les médianes, à moins que trois hôpitaux ou plus ne fournissent des données sur les indicateurs en question. De même, pour qu'ils comprennent les premiers et troisièmes quartiles, il faut que huit hôpitaux ou plus fournissent les données correspondantes. Le calcul de la moyenne ne fait toutefois pas l'objet de restrictions semblables.
2. Les indicateurs des hôpitaux situés au Yukon et dans les Territoires de Nord-Ouest, notamment ceux des hôpitaux fédéraux, n'apparaissent pas comme tels dans les tableaux à cause des exigences de la planification des tableaux; ces données sont toutefois comprises dans le total pour le Canada.

HOSPITAL CLASSIFICATION STUB

DÉSIGNATION DE LA CLASSIFICATION DES HÔPITAUX

Abbreviated
(as appearing in computerized format)

Unabbreviated

—
Abrégée
(telle que présentée dans le format d'ordinateur)

—
Non abrégée

PUBLIC

Gen. non-teach. no ltu/non-ens. sans unités à l.t.

Public, general, non-teaching, with no long-term units — Publics, généraux, non-enseignants, sans unités à long-terme

Gen. non-teaching with ltu/non-ens. avec unités à l.t.

Public, general, non-teaching, with long-term units — Publics, généraux, non-enseignants, avec unités à long-terme

Gen. teach. full/enseign complet

Public, general, full-teaching — Publics, généraux, enseignement complet

Gen. teach. partial/enseign partiel

Public, general, partial teaching — Publics, généraux, enseignement partiel

Children's/Pediatr.

Public, children's — Publics, pédiatriques

Conv./Rehab.

Public, convalescent and/or rehabilitation — Publics, convalescence et (ou) réadaptation

Chron./Ext. Care/soins prolongés

Public, chronic and/or extended care — Publics, maladies chroniques et (ou) soins prolongés

Other/Autres

Public, other — Publics, autres

PRIVATE/PRIVÉS

General

Private, general — Privés, généraux

Conv./Chron.

Private, convalescent, rehabilitation, chronic and extended care — Privés, convalescence, réadaptation, maladies chroniques et soins prolongés

Other/Autres

Private, other — Privés, autres

FEDERAL/FÉDÉRAUX

General

Federal, general — Fédéraux, généraux

Conv./Chron.

Federal, convalescent, rehabilitation, chronic and extended care — Fédéraux, convalescence, réadaptation, maladies chroniques et soins prolongés

Other/Autres

Federal, other — Fédéraux, autres

SYMBOLS

The following standard symbols are used in Statistics Canada publications:

- .. figures not available.
- ... figures not appropriate or not applicable.
- nil or zero.
- amount too small to be expressed.
- p preliminary figures.
- r revised figures.

SIGNES CONVENTIONNELS

Les signes conventionnels suivants sont employés uniformément dans les publications de Statistique Canada:

- .. nombres indisponibles.
- ... n'ayant pas lieu de figurer.
- néant ou zéro.
- nombres infimes.
- p nombres provisoires.
- r nombres rectifiés.

INTRODUCTION

This report deals with balance sheet data pertaining to public, general and allied special hospitals for the reporting year 1971. Certain of these hospitals which provide "composite" services combining hospital and non-hospital functions which cannot be represented by separate accounts are excluded from the report along with all private and federal hospitals, mental institutions and tuberculosis sanatoria.

This edition of the publication marks the third year in which the data for this report have been derived from the revised Annual Return of Hospitals - Form HS-2 - Financial. Beginning with the reporting year 1969, two systems for the treatment of balance sheet accounts exist, one treating the accounts on a "funded" basis and one on an "integrated" basis according to the Canadian Hospital Accounting Manual (see Explanatory Notes and Glossary).

The reader will observe that an unabbreviated hospital classification stub qualifying the abbreviated stub used in computerized tabulations is presented in the Glossary which appears in the preceding pages.

A general footnote applicable to tables presented in this publication should be noted at this time: in a number of these tables, no values are shown for hospitals with less than 50 beds due to the fact that in hospitals of this bed size, a detailed information breakdown was not required. This general notation is also applicable to other hospital categories which include hospitals with less than 50 beds, e.g. 1-99 beds, convalescent/rehabilitation, other, etc. Also, indicators shown represent only those hospitals which reported non-zero data for all component items constituting the specific indicators.

In order to provide provincial and regional comparisons, balance sheet data for those provinces reporting on a funded basis have been consolidated and are presented in this report on an integrated basis i.e., the "operating and capital funds" as reported by the provinces of Quebec, Manitoba and British Columbia have been converted by Statistics Canada into the "integrated fund" system as used by the remainder of the provinces and all references in this report will be to "integrated fund".

La présente publication traite des données présentées dans les bilans de l'année de déclaration 1971 préparés par les hôpitaux publics généraux et spécialisés. Elle ne tient pas compte des hôpitaux dont l'activité est "générale", c'est-à-dire qui remplissent en même temps des fonctions hospitalières et non hospitalières qui ne peuvent figurer séparément dans les comptes. Sont également exclus les hôpitaux privés et fédéraux, ainsi que les établissements psychiatriques et les sanatoriums pour tuberculeux.

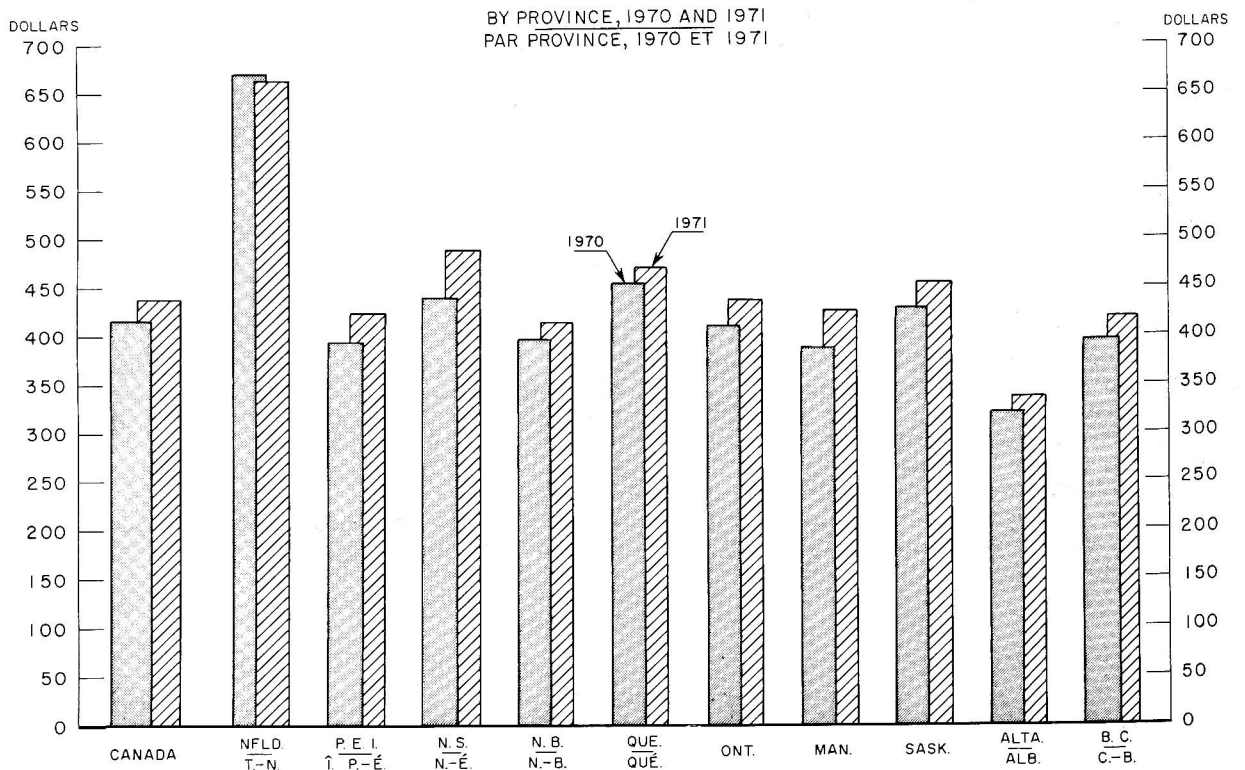
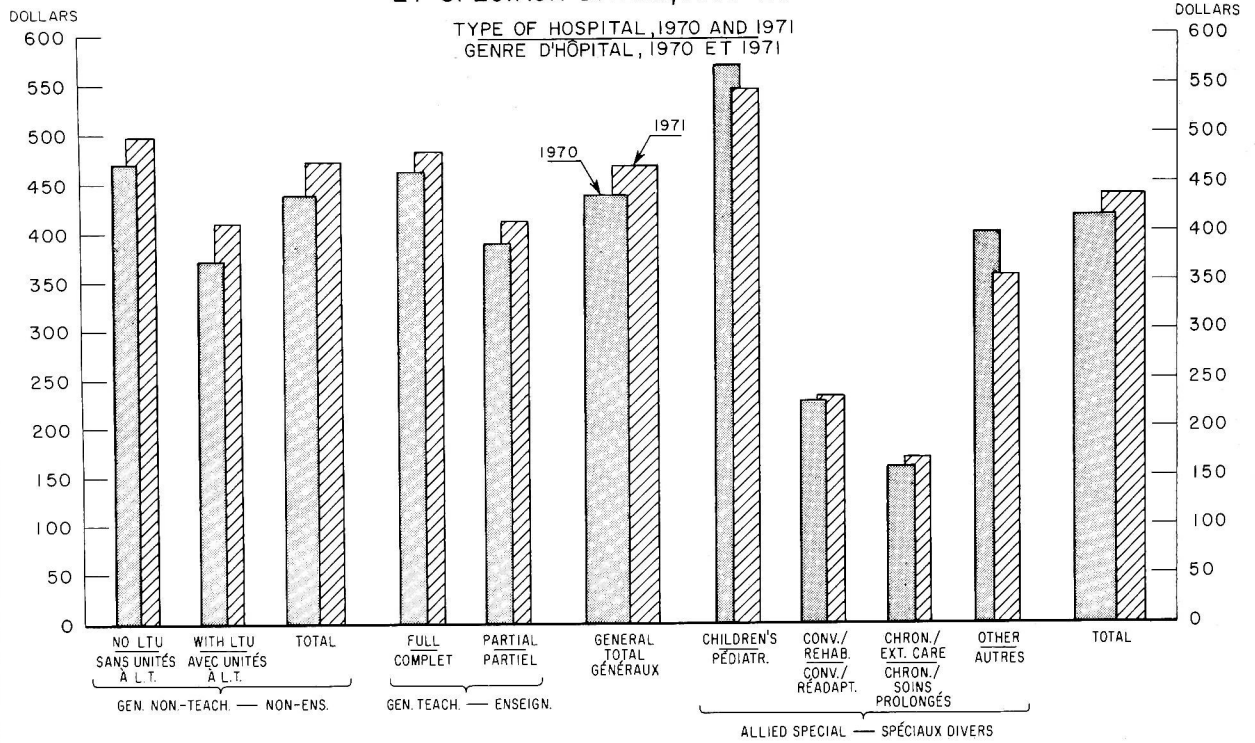
Cette année, pour la troisième fois, les données publiées dans ce bulletin sont extraites du Rapport d'activité des hôpitaux (révisé), Formule HS-2 - Finances. À partir de l'année de déclaration 1969, deux systèmes, au choix, de traitement des comptes du bilan peuvent être utilisés, l'un traitant les comptes sur une base de comptabilité par "fonds" et l'autre sur une base de comptabilité "intégrée" selon le manuel de comptabilité des hôpitaux du Canada (voir notes explicatives et terminologie).

On remarquera que les abréviations utilisées dans les tableaux d'ordinateur sont expliquées dans le glossaire qui figure aux pages précédentes.

Il convient de signaler ici la note générale qui se rapporte aux tableaux de cette publication: certains tableaux ne comportent aucun chiffre pour les hôpitaux de moins de 50 lits étant donné qu'on n'exigeait aucune ventilation détaillée des chiffres pour les hôpitaux de cette taille. C'est aussi le cas des autres catégories d'hôpitaux qui comprennent des établissements de moins de 50 lits (ex.: 1 à 99 lits, convalescence et (ou) réadaptation, autres, etc.). Aussi, les indicateurs donnés représentent uniquement les hôpitaux dont les données diffèrent de zéro pour tous les éléments composant chaque indicateur en particulier.

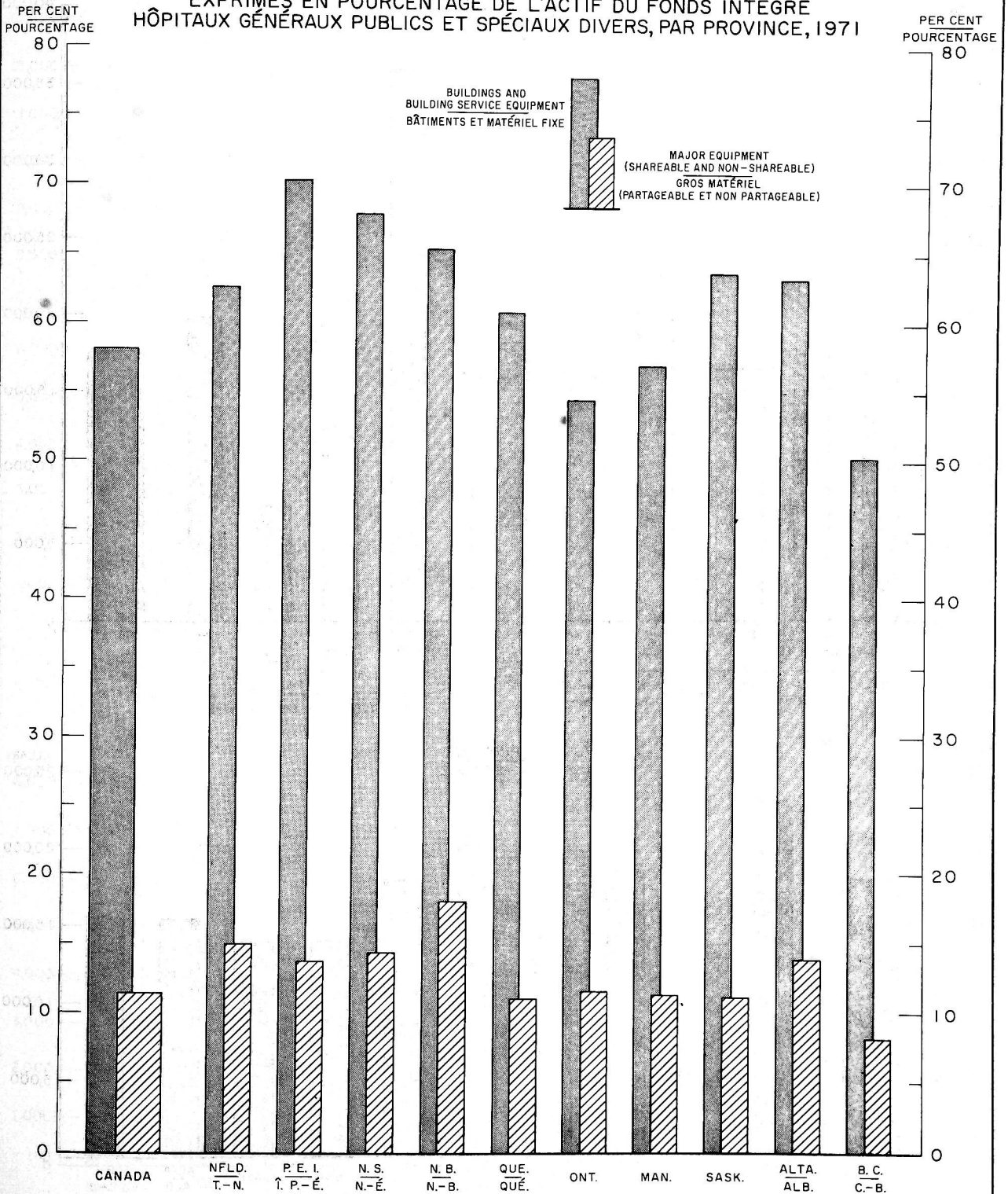
Afin de permettre des comparaisons entre les provinces et entre les régions, les données du bilan pour les provinces qui déclarent sur une base de comptabilité par fonds ont été consolidées et sont présentées dans cette publication sur une base de comptabilité intégrée, c'est-à-dire que les "fonds d'exploitation et les fonds d'immobilisation", déclarés par le Québec, le Manitoba et la Colombie-Britannique, ont été convertis par Statistique Canada selon le système de "fonds intégré", utilisé par les autres provinces; toutes les références de cette publication seront faites par rapport au "fonds intégré".

INVENTORY OF SUPPLIES PER RATED BED, PUBLIC GENERAL AND ALLIED SPECIAL HOSPITALS, 1970 AND 1971
 STOCKS PAR LIT (CAPACITÉ THÉORIQUE), HÔPITAUX GÉNÉRAUX PUBLICS ET SPÉCIAUX DIVERS, 1970 ET 1971

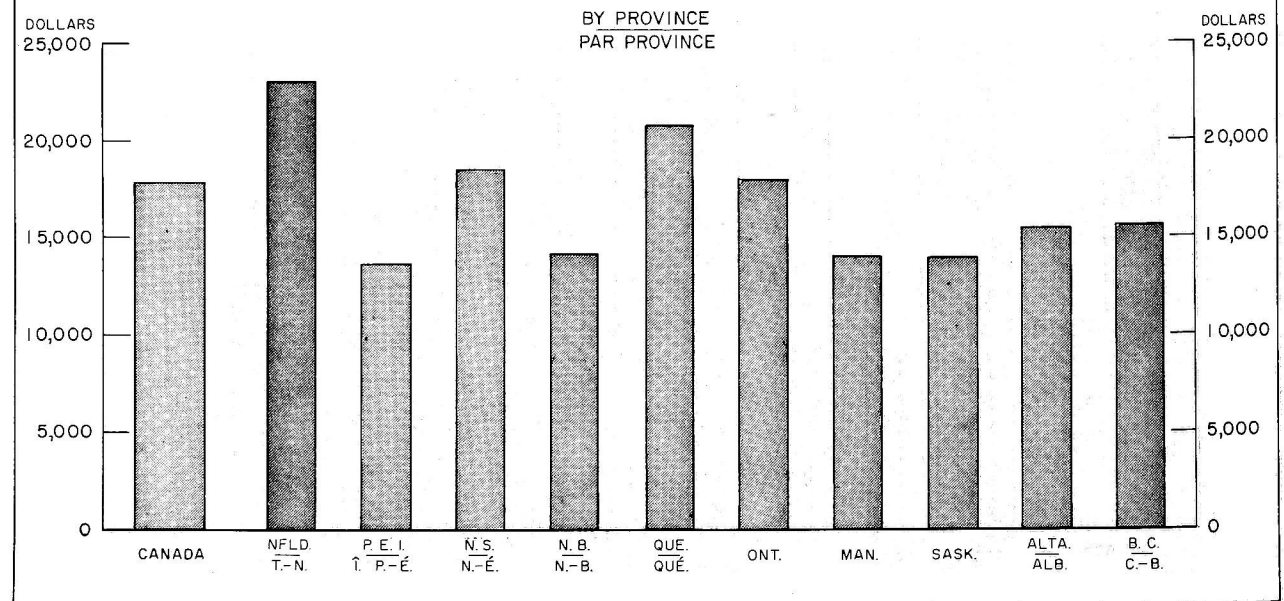
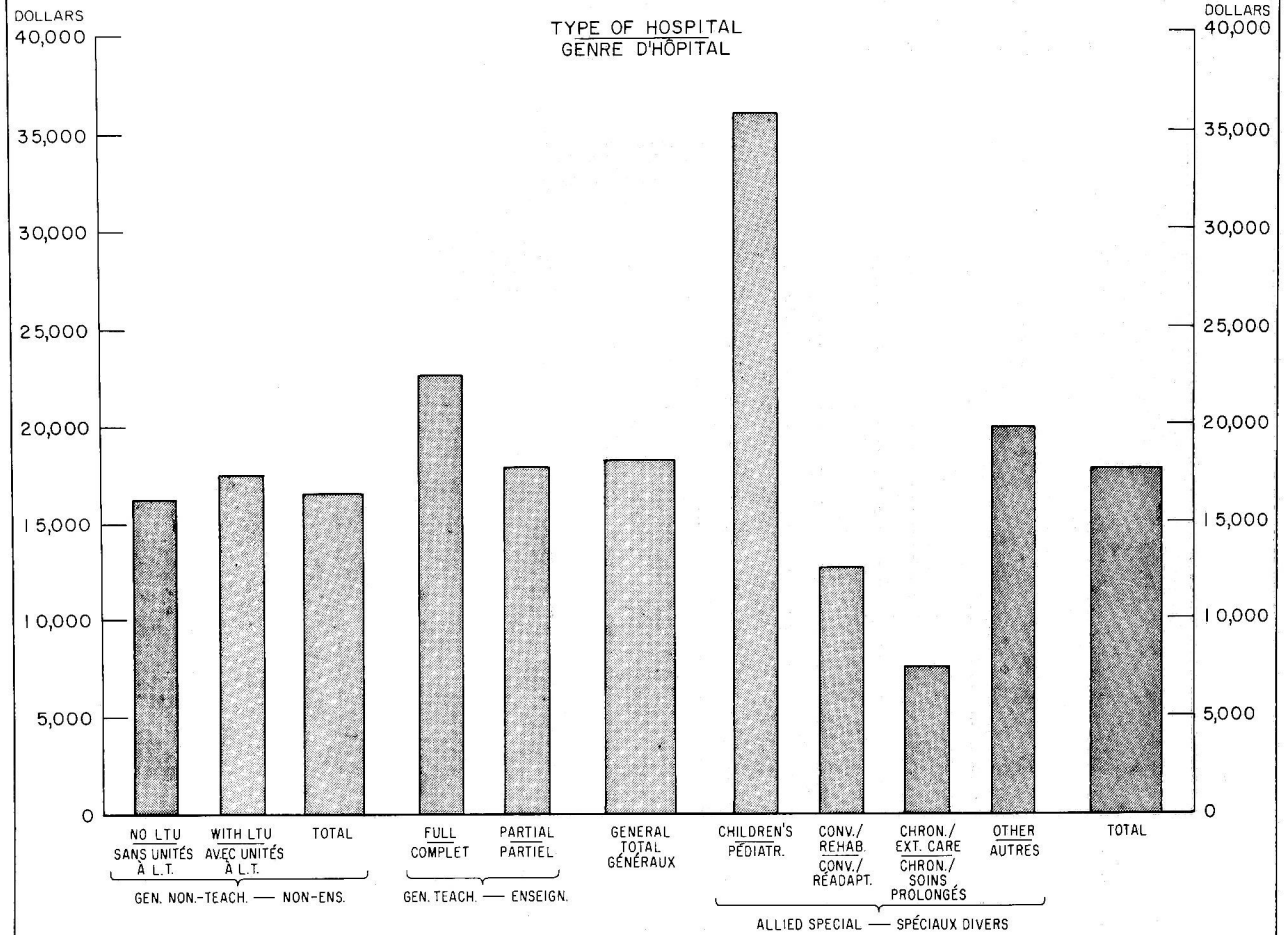


BUILDINGS AND BUILDING SERVICE EQUIPMENT AND MAJOR EQUIPMENT (SHAREABLE AND NON-SHAREABLE) AS A PERCENTAGE OF INTEGRATED FUND ASSETS, PUBLIC GENERAL AND ALLIED SPECIAL HOSPITALS, BY PROVINCE, 1971

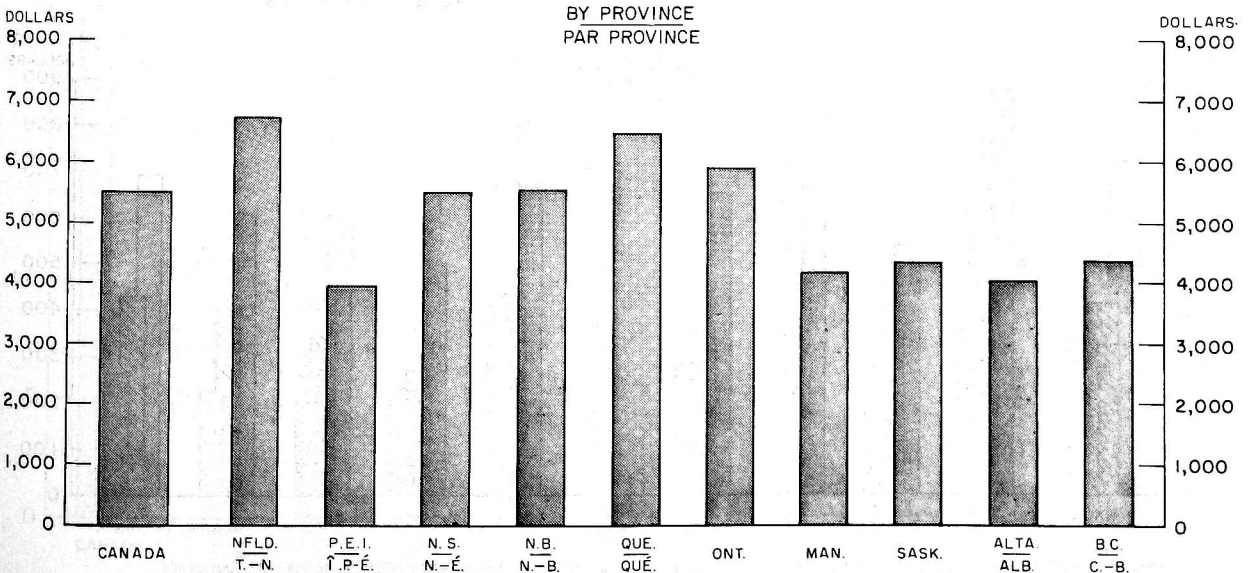
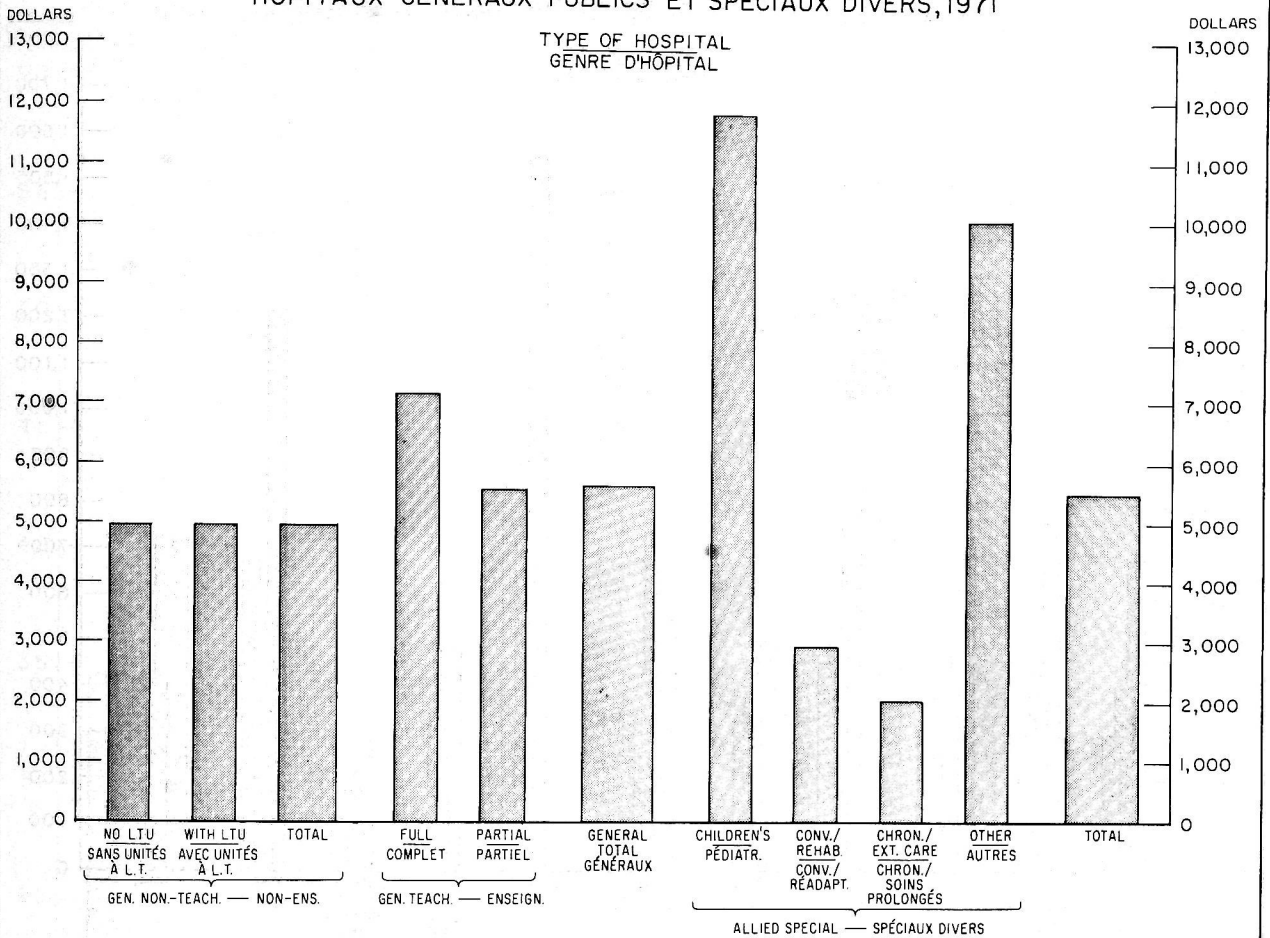
BÂTIMENTS ET MATÉRIEL FIXE ET GROS MATÉRIEL (PARTAGEABLE ET NON PARTAGEABLE) EXPRIMÉS EN POURCENTAGE DE L'ACTIF DU FONDS INTÉGRÉ HÔPITAUX GÉNÉRAUX PUBLICS ET SPÉCIAUX DIVERS, PAR PROVINCE, 1971



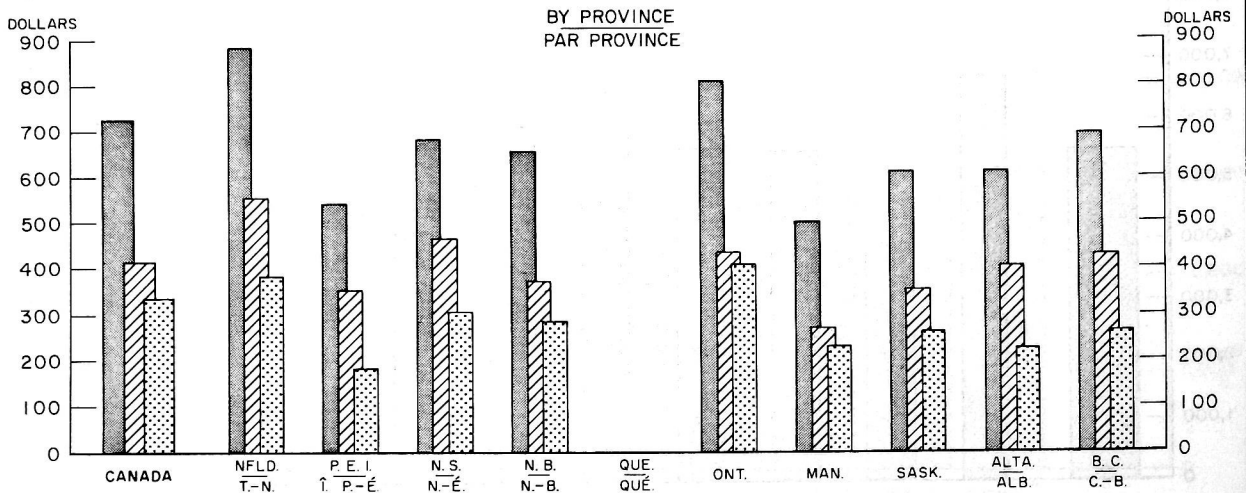
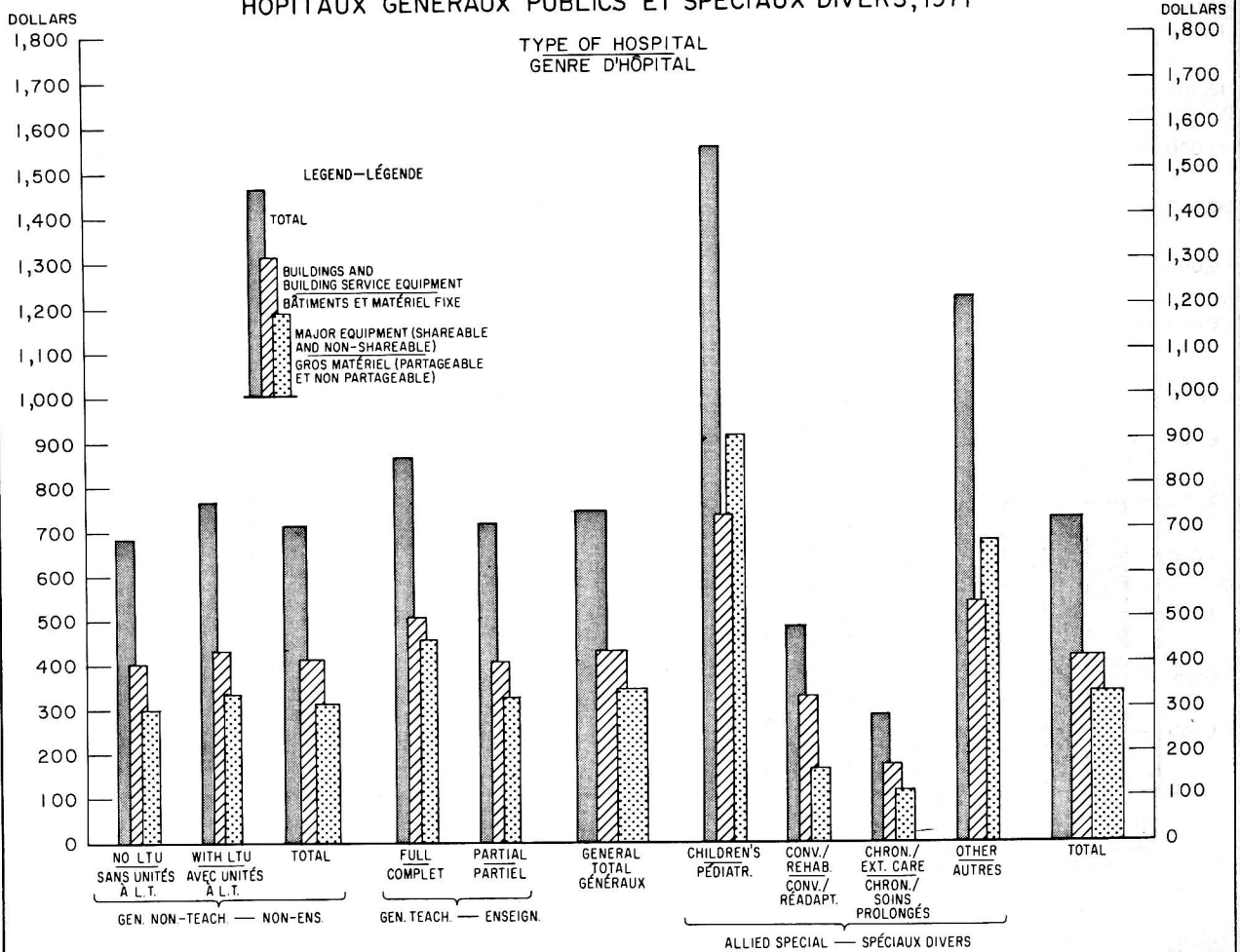
BUILDINGS AND BUILDING SERVICE EQUIPMENT COST PER RATED BED
 PUBLIC GENERAL AND ALLIED SPECIAL HOSPITALS, 1971
 COÛT DES BÂTIMENTS ET DU MATÉRIEL FIXE PAR LIT (CAPACITÉ THÉORIQUE),
 HÔPITAUX GÉNÉRAUX PUBLICS ET SPÉCIAUX DIVERS, 1971



MAJOR EQUIPMENT (SHAREABLE AND NON-SHAREABLE) COST PER RATED BED
PUBLIC GENERAL AND ALLIED SPECIAL HOSPITALS, 1971
CÔÛT DU GROS MATÉRIEL (PARTAGEABLE OU NON) PAR LIT (CAPACITÉ THÉORIQUE),
HÔPITAUX GÉNÉRAUX PUBLICS ET SPÉCIAUX DIVERS, 1971

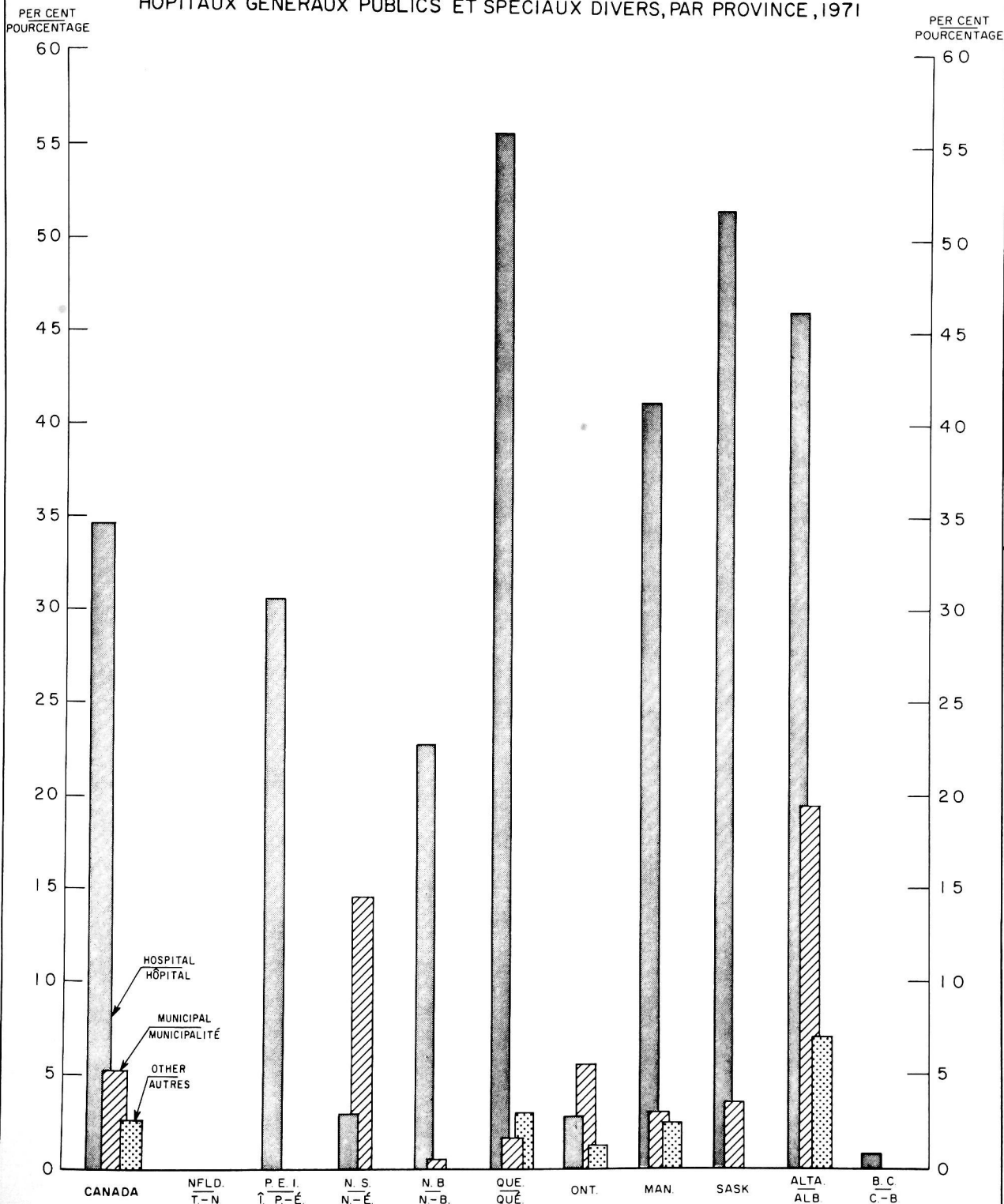


DEPRECIATION EXPENSE⁽¹⁾ PER RATED BED, PUBLIC GENERAL AND ALLIED SPECIAL HOSPITALS, 1971
 FRAIS D'AMORTISSEMENT⁽¹⁾ PAR LIT (CAPACITÉ THÉORIQUE) HÔPITAUX GÉNÉRAUX PUBLICS ET SPÉCIAUX DIVERS, 1971



(1) DEPRECIATION EXPENSE IS NOT CONSIDERED AS OPERATING EXPENSE IN THE PROVINCE OF QUEBEC. — FRAIS D'AMORTISSEMENT NE SONT PAS CONSIDÉRÉS COMME DÉPENSES D'EXPLOITATION DANS LA PROVINCE DE QUÉBEC.

BONDS AND DEBENTURES AS A PERCENTAGE OF INTEGRATED FUND LIABILITIES
 PUBLIC GENERAL AND ALLIED SPECIAL HOSPITALS, BY PROVINCE, 1971
 OBLIGATIONS À PAYER EXPRIMÉES EN POURCENTAGE DU PASSIF DU FONDS INTÉGRÉ
 HÔPITAUX GÉNÉRAUX PUBLICS ET SPÉCIAUX DIVERS, PAR PROVINCE, 1971



STATISTICAL TABLES



TABLEAUX STATISTIQUES

TABLE 1. Balance Sheets of Public Hospitals,¹ 1971

TABLEAU 1. Bilans des hôpitaux publics¹, 1971

Item - Détail	Canada	Newfound- land - Terre- Neuve	Prince Edward Island - Île-du- Prince-Edouard	Nova Scotia - Nouvelle- Ecosse	New Brunswick - Nouveau- Brunswick	Québec	
dollars							
Balance sheets - Bilans							
Operating, capital and integrated funds² - Exploitation, immobilisation et fonds intégré²:							
Hospitals reporting - Hôpitaux répondants	963	30	9	46	39	160	
Assets - Total - Actif	3,054,402,800	73,629,800	9,179,600	86,169,700	61,035,400	932,452,800	
Liabilities - Total - Passif	1,074,597,000	12,057,000	2,765,300	35,821,100	17,033,000	473,778,800	
Equity - Total - Avoir	1,979,805,800	61,572,800	6,414,300	50,348,600	44,002,400	458,674,000	
Endowment and special purpose fund - Dotation et fonds réservé à des fins spéciales:							
Hospitals reporting - Hôpitaux répondants	251	4	3	17	14	36	
Assets - Total - Actif	152,103,500	299,600	555,300	4,173,800	1,794,900	47,623,500	
Liabilities - Total - Passif	11,044,900	34,100	-	550,700	6,500	2,567,200	
Equity - Total - Avoir	141,058,600	265,500	555,300	3,623,100	1,788,400	45,056,300	
	Ontario	Manitoba	Saskat- chewan	Alberta	British Columbia - Colombie- Britannique	Yukon	Northwest Territories - Territoires du Nord- Ouest
dollars							
Balance sheets - Bilans							
Operating, capital and integrated funds² - Exploitation, immobilisation et fonds intégré²:							
Hospitals reporting - Hôpitaux répondants	210	83	134	145	102	5	
Assets - Total - Actif	1,114,125,600	111,916,300	106,093,700	270,231,800	287,077,800	2,490,300	
Liabilities - Total - Passif	266,024,000	48,971,900	23,435,700	136,251,200	57,939,600	519,400	
Equity - Total - Avoir	848,101,600	62,944,400	82,658,000	133,980,600	229,138,200	1,970,900	
Endowment and special purpose fund - Dotation et fonds réservé à des fins spéciales:							
Hospitals reporting - Hôpitaux répondants	88	26	13	22	28	-	
Assets - Total - Actif	78,724,200	7,496,800	803,500	6,852,800	3,779,100	-	
Liabilities - Total - Passif	4,082,900	2,884,200	67,100	311,900	540,300	-	
Equity - Total - Avoir	74,641,300	4,612,600	736,400	6,540,900	3,238,800	-	

¹ General and allied special. - Généraux et spéciaux divers.

² For those provinces using the three basic funds, the operating and capital funds have been consolidated and reported on an integrated basis. - Pour des provinces distinguant trois fonds de base dans leur rapport, les fonds d'exploitation et d'immobilisations ont été consolidés et rapportés sur une base intégrée.

TABLEAU 2. REPARTITION PROCENTUELLE DU TOTAL DE L'ACTIF(1) DU FONDS D'EXPLOITATION, DU FONDS D'IMMOBILISATIONS ET DU FONDS INTEGRE

ASSETS HELD FOR CAPITAL PURPOSES ACTIF DETENU POUR FINS D'IMMOBILISATION						PROPERTY, PLANT AND EQUIPMENT AT BOOK VALUE VAL. COMPT. DE LA PROP., DES INST. & DU MATERIEL							OTHER NON-CURRENT AUTRE ACT. NON REAL. A CRT. TRM		PROVINCE AFFECTATION ET TAILLE DES HOPITAUX
CASH ON HAND & IN BANK ENCAIS. ET DEPOTS BANC.	IN- VEST- MENTS PLACE- MENTS	CAPL. GRANTS REC. (4) SUB- VEN- TIONS A REC.	OTHER RECEI- VABLES (5) AUTRES COMPTES A REC.	DUE FR ENDOW & SP. PUR DU PAR DOT. & RES. SPEC.	OTHER AUTRES	LAND TER- RAINS	LAND IMPR. AMEL. DE TERR.	BLDGS. & SERV. EQUIP. BATI. & MATER. FIXE	MAJOR EQUIP. GROS MATERIEL SHARE- ABLE PARTI- GEABLE	NON- SHARE- NON PART.	MINOR EQUIP. PETIT MATE- RIEL	CONST. IN PRO- GRESS EN COURS	DEFER. CHGS. FRAIS DEFER- RES	OTHER AUTRES	
PER CENT - POURCENTAGE															
.3	.3	--				.1	--	66.6	20.4		--				
		.2				.3	--	77.0	17.5		--				
						.1	--	77.5	12.2	.9	.7				
.1	.1	.1				6.1	--	76.5	16.0	.7	2.1				
						.6	--	72.3	16.2	.2	.8				
.1	.1	.1				.8	.3	67.7	17.5		.4				
						.3	.3	67.7	17.5		.4				
.1		.1				2.3	.1	46.6	8.8	1.1	.2	35.7			
.1		.1				2.3	.1	46.6	8.8	1.1	.2	35.7		.1	
--	--	.1				1.2	.1	62.2	14.0	.5	.5	12.5		--	
		.3				--	--	65.4	21.5		1.0			--	
								83.0	1.6	2.5	.3				
--	--	.1				1.1	.1	62.6	14.6	.4	.5	11.2		--	
4.2			1.1			.6	3.5	57.4	22.3	.1	1.5				
5.6	.2					3.5	2.5	77.1	9.4		.9				
	3.1					.2		74.2	13.0		.5				.1
--	11.1					1.3		70.6	15.4		1.2		.5		
1.6	5.0		.1			.7	.7	61.8	14.9	--	3.2				--
								66.4	14.4		1.7				
.7	.1		.5			.9	1.1	78.2	12.0		1.6				
.7	.1		.5			.9	1.1	78.2	12.0		1.6				
1.4	3.9		.2		.5	.8	.4	70.7	13.8	--	1.7		.1		
1.4	3.9		.2		.5	.8	.4	70.7	13.8	--	1.7		.1		
1.4	3.9		.2		.5	.8	.4	70.3	13.8	--	1.7		.1		
8.5	20.2	.1				1.8	.5	44.4	10.5	1.2	.6	2.9			
2.9						1.3	1.0	58.3	12.8		.2				
2.6	6.5	.1				1.2	.7	66.1	12.0	.2	1.2	.7			
	.8					.4		74.4	10.4	1.1	.6		.4		.3
2.0			1.4		2.6	.9	.7	71.5	11.2		1.0				
2.0	3.3		.3		.6	1.1	.6	68.8	11.7	.5	.8	.4	.2		.1
2.0	3.3		.3		.6	1.1	.6	68.8	11.7	.5	.8	.4	.2		.1
.4	.2					2.7	--	70.6	13.0	.4	1.7				
.4	.2					2.7	--	70.6	13.0	.4	1.7				
1.7	2.7	--	.3		.2	1.4	.5	69.1	12.0	.5	1.0	.3	.1		.1
.1	1.5	2.3	.2		--	7.6	--	63.5	19.8	.6	.9				
.8	1.6	3.6	--					3.3	--	61.2	10.8		.9		1.7
										75.0	12.8		.5		
1.3	2.3	.6	.2	.1	.3	2.9	.4	67.9	13.9	.5	1.0	.2	.1		.1
.3	1.7	.7				1.8	.6	55.9	22.3	--	1.8				
.1	.3	.1	.1			1.7	.7	67.7	18.3	.7	1.9				1.1
1.4	.4	.3	.2			.9	.6	64.4	20.4	.1	1.4				.2
		.4				.6	.2	68.5	14.1	--	1.4				1.3
		.4				1.9	.6	61.1	19.9		1.8				.2
.4	.2	.4	.1			1.2	.5	64.7	18.2	.1	1.5				.5
		13.2				2.1	--	42.6	31.7		2.4				
		13.2				2.1	--	42.6	31.7		2.4				
.4	.2	1.4	.1			1.3	.4	62.9	19.3	.1	1.5			.1	.5
.1	.8	.4	.3			.5	.4	76.4	12.6		1.9			.1	
--	.5	.5	.2			2.7	.4	68.9	18.6	.1	1.2				
		.5				1.5	.2	70.7	15.4	.1	1.6				
.3	.3	1.1	.1			1.4	.4	65.5	18.0	.1	1.5			--	.3
		3.2				2.2	.6	62.4	14.6		1.9				
								6.3	30.4		20.0				
.3	.3	1.1	.1			1.4	.4	65.4	18.0	.1	1.6			--	.3

VOIR RENVOI(S) A LA FIN DU TABLEAU.

TABLEAU 2. REPARTITION PROCENTUELLE DU TOTAL DE L'ACTIF(1) DU FONDS D'EXPLOITATION, DU FONDS D'IMMOBILISATIONS ET DU FONDS INTEGRE

ASSETS HELD FOR CAPITAL PURPOSES ACTIF DETENU POUR FINS D'IMMOBILISATION						PROPERTY, PLANT AND EQUIPMENT AT BOOK VALUE VAL. COMPT. DE LA PROP., DES INST. & DU MATERIEL						OTHER NON-CURRENT		PROVINCE AFFECTATION ET TAILLE DES HOPITAUX	
CASH ON HAND & IN BANK ENCAIS. E DEPOTS BANC.	IN- VEST- MENTS PLACE- MENTS	CAPL. GRANTS REC. SUB- VEN- TIONS A REC.	OTHER RECEI- VABLES (5) AUTRES COMPTES A REC.	DUE FR ENDOW & SP. PUR DU PAR DOT. & RES. SPEC.	OTHER AUTRES	LAND TER- RAINS	LAND IMPR. AMEL. DE TERR.	BLDGS. & SERV. EQUIP. BATI- MATER. FIXE	MAJOR EQUIP. GROS MATERIEL SHARE- PARTI- GEABLE NON- PART.	MINOR EQUIP. PETIT MATE- RIEL	CONST. IN PRO- GRESS EN COURS	AUTRE REAL.A DEFER. CHGS. FRAIS DEFER- RES	ACT-NON CRT.TRM OTHER AUTRES		
PER CENT - POURCENTAGE															
2.8	3.5	.1	--			2.0	.1	46.0	8.6	--	.8	26.6	--	.2	ONTARIO PUBLICS GEN. ENS. PARTIEL 500 + LITS
2.2	4.0	.1	--			1.8	--	42.7	7.9	--	.7	32.3	--	.1	TOT. GEN. ENS.PART
.9	4.8	.8	.6	.1	.4	2.9	.4	54.5	11.0	.8	1.3	8.7	--	.4	TOTAL GENERAUX
--	18.7	.1	.4		2.6	4.5	.5	55.6	5.7	.3	1.3	.6			PEDIATRIQUES
2.0	22.3	.2	.7	--	.8	6.8	.2	39.9	7.1	.1	1.0	1.7	.3	3.1	CONV./REHAB.
.2	3.1	--	--			13.3	--	54.1	15.4		.2	.5			SOINS PROLONGES
.9	5.4	.8	.6	.1	.4	3.5	.4	54.6	10.8	.8	1.2	7.8	--	.5	AUTRES
															TOTAL PUBLICS
															MANITOBA PUBLICS
6.3	3.9	.1	.1	--	1.3	.6	.2	52.3	10.5	.4	1.1	10.1	.1	.3	GEN. NON-ENSEIGNANT SANS UNIT. A L.T.
6.7	3.4		.4		.7	.2	.1	30.8	3.9	.2	.3	39.5		.1	1 - 24 LITS
4.2	4.1		.1		.4	.2	--	26.9	3.1		.4	12.6			25 - 49 LITS
2.0	3.2		--	.3		3.0	--	26.1	11.7						50 - 99 LITS
1.4	2.4	.5	.5		.8	2.4	--	70.1	7.8	--	.3	5.0		.1	100 - 199 LITS
3.8	3.2	.2	.3	--	.8	1.4	.1	57.7	8.4	.1	.4	13.3	.2	.1	200 + LITS
															TOTAL
3.7	1.6		--		.5	.3	--	49.6	9.0	.1	1.0	26.1		.3	GEN. NON-ENSEIGNANT AVEC UNIT. A L.T.
2.3	1.6		--		.5	.3	.2	75.9	10.0	.1	.8	19.0		.1	1 - 49 LITS
3.7	3.0	.2	.3	--	.7	1.3	.1	57.6	8.5	.1	.5	13.9	.2	.1	100 - 199 LITS
															TOTAL NON-ENS.
.3		.8	--	6.9	--	9.5	--	52.8	15.7		.5	2.8	.3	.3	GEN. ENS. COMPLET 500 + LITS
.3		.8	--	6.9	--	9.5	--	52.8	15.7		.5	2.8	.3	.3	TOT. GEN. ENS.COMP
2.3	.6	1.0				3.1		68.1	9.0		.2		.8	6.0	GEN. ENS. PARTIEL 1 - 499 LITS
2.3	.6	1.0				3.1		68.1	9.0		.2		.8	6.0	TOT. GEN. ENS.PART
2.5	1.9	.5	.2	2.1	.4	3.9	--	57.3	10.7	.1	.5	9.1	.3	.7	TOTAL GENERAUX
--	1.1					3.6		55.7	16.6		.9	10.0			PEDIATRIQUES
1.8			.1			69.9		14.6			.8			1.1	CONV./REHAB.
13.1					2.8	3.4		37.8	14.3		6.1	2.8			SOINS PROLONGES
2.6	1.7	.4	.2	1.9	.4	3.8	--	57.1	11.2	.1	.6	8.8	.3	.7	TOTAL PUBLICS
															SASKATCHEWAN PUBLICS
5.1	7.6	.1	.1	--	.1	.8	.7	60.2	7.8	.4	.8	.3	--	.2	GEN. NON-ENSEIGNANT SANS UNIT. A L.T.
3.2	7.0	.3	.1	--	.1	.7	.6	70.6	9.4	.1	.8		--	.8	1 - 24 LITS
1.8	4.4		.1		.2	.9	.5	75.4	9.8		.9		.1	.8	25 - 49 LITS
1.3	9.6	1.1	.1		.1	.4	.5	66.3	10.0	--	.8		--	.4	50 - 99 LITS
3.0	25.7					.6		63.7	8.5	.1	.7	33.9	--	5.2	100 - 199 LITS
3.0	9.0	.3	.1	--	.1	.7	.5	63.7	8.5	.1	.8	3.2	--	.7	200 + LITS
															TOTAL
.9	--		.8			5.1	.1	81.3	8.6		.6			.6	GEN. NON-ENSEIGNANT AVEC UNIT. A L.T.
.9	--		.8			5.1	.1	81.3	8.6		.6			.6	200 + LITS
2.8	8.2	.3	.2	--	.1	1.1	.5	65.3	8.5	.1	.8	2.9	--	.7	TOTAL NON-ENS.
								66.0	15.7		3.0	5.6			GEN. ENS. COMPLET 500 + LITS
								66.0	15.7		3.0	5.6			TOT. GEN. ENS.COMP
2.3	6.8	.4			.1	1.6	.3	61.6	14.4		1.2			.1	GEN. ENS. PARTIEL 1 - 499 LITS
1.8	5.2	.3			.1	1.7	.4	60.3	15.1		1.4			.1	TOT. GEN. ENS.PART
2.2	6.4	.3	.1	--	.1	1.1	.4	64.2	11.0	.1	1.2	2.6	--	.5	TOTAL GENERAUX
								2.6	9.6	32.7				.9	AUTRES
2.2	6.4	.3	.1	--	.1	1.1	.4	63.8	11.1	.1	1.2	2.5	--	.5	TOTAL PUBLICS
															ALBERTA PUBLICS
4.5	--	.5	--			1.3	1.3	40.7	14.6	1.1	1.4		--	.9	GEN. NON-ENSEIGNANT SANS UNIT. A L.T.
.3	.6	.7	--			.8	.5	57.1	9.3	.4	1.5	7.7	--	.4	1 - 24 LITS
		.6	--			3.1	1.5	70.0	10.2	.7	1.9		--	.4	25 - 49 LITS
.1	.1	.4				1.3	.2	69.1	10.8	.2	1.1	.2	1.0	--	50 - 99 LITS
1.4	.2	.6	--			1.5	.8	66.0	10.8	.2	1.2	.1	--	--	100 - 199 LITS
						1.5		64.6	10.3	.4	1.4	2.2	.2	.4	200 + LITS
															TOTAL
						6.9		69.6	9.3		1.0				GEN. NON-ENSEIGNANT AVEC UNIT. A L.T.
						6.9		69.6	9.3		1.0				1 - 99 LITS
1.4	.2	.6	--			1.5	.8	64.6	10.3	.4	1.4	2.2	.2	.4	TOTAL NON-ENS.
.1	2.0	.7	--			--	.6	62.4	15.6	.1	.9	4.5	--	--	GEN. ENS. COMPLET 500 + LITS
.1	2.0	.7	--			--	.6	62.4	15.6	.1	.9	4.5	--	--	TOT. GEN. ENS.COMP

VOIR RENVOI(S) A LA FIN DU TABLEAU.

TABLEAU 2. REPARTITION PROCENTUELLE DU TOTAL DE L'ACTIF(1) DU FONDS D'EXPLOITATION, DU FONDS D'IMMOBILISATIONS ET DU FONDS INTEGRE

ASSETS HELD FOR CAPITAL PURPOSES ACTIF DETENU POUR FINS D'IMMOBILISATION							PROPERTY, PLANT AND EQUIPMENT AT BOOK VALUE VAL. COMPT. DE LA PROP., DES INST. & DU MATERIEL							OTHER NON-CURRENT AUTRE ACT.-NON REAL. A CRT. TRM		PROVINCE AFFECTATION ET TAILLE DES HOPITAUX
CASH ON HAND & IN BANK ENCAIS- ET DEPOTS BANC.	IN- VEST- MENTS PLACEMENTS	CAPL. GRANTS REC. (4) SUB- VENTIONS A REC.	OTHER RECEI- VABLES (5) AUTRES COMPTES A REC.	DUE FR ENDOW & SP. PUR DU PAR DOT. & RES. SPEC.	OTHER AUTRES	LAND TER- RAINS	LAND IMPR. AMEL. DE TERR.	BLDGS. & SERV. EQUIP. BATI- & MATER. FIXE	MAJOR EQUIP. GROS MATERIEL SHARE- ABLE PARTA- GEABLE	NON- SHARE. NON- PART.	MINOR EQUIP. PETIT MATE- RIEL	CONST. IN PRO- GRESS EN COURS	DEFER- CHGS. FRAIS DEFER- RES	OTHER AUTRES		
PER CENT - POURCENTAGE																
.1	.9	.6	--			3.2		66.5	13.1	.5	.6					ALBERTA PUBLICS GEN. ENS. PARTIEL 500 + LITS TOT. GEN. ENS. PART
.5	1.3	.6	--		--	.9	.6	63.6	13.6	.2	1.0	3.3	.1	.1	TOTAL GENERAUX PEDIATRIQUES CONV./REHAB.	
.1	2.8	.1			--	1.9	.8	71.2	6.1	.3	1.4	2.7		--	SOINS PROLONGES AUTRES	
.1		--				.2		29.7	39.5		.6					
.4	1.4	.6	--		--	.9	.6	63.4	13.6	.3	1.0	3.1	.1	.1	TOTAL PUBLICS	
5.1	5.7	.1	.1		.5	.8	.6	56.0	9.3	.4	.9	3.7		--	PRAIRIES PUBLICS GEN. NON-ENSEIGNANT SANS UNIT. A L.T. 1 - 24 LITS 25 - 49 LITS 50 - 99 LITS 100 - 199 LITS 200 + LITS	
4.5	3.1	.3	.1	--	.2	.9	.6	55.2	8.7	.3	1.0	11.8	--	--		
1.6	2.4	.7	.1	--	.1	.7	.4	68.5	9.8	.4	.8	2.8	--	--		
1.8	4.5	.4	.1	--	.2	.0	.9	68.6	10.6	--	.9	7.3	.5	--		
1.1	4.8	.4	.3	--	.4	1.8	.1	62.7	8.1	1.0	.9	5.7	.2	.7	TOTAL	
2.6	3.9	.4	.1	--	.2	1.2	.5	62.3	9.2	.2	.9		.1	.4		
3.3	1.4		--		.4	1.1	--	51.9	9.0	.1	1.0	23.0		--	GEN. NON-ENSEIGNANT AVEC UNIT. A L.T. 1 - 99 LITS 100 - 199 LITS 200 + LITS	
2.2	1.6				.4	--	.5	75.6	10.0		.1		.3	--		
2.9	--		.8			5.1	.1	81.3	8.6		.6			--		
2.1	.8		.4		.2	2.7	.1	68.1	9.0	--	.7	9.7		--		
2.6	3.7	.4	.1	--	.2	1.3	.5	62.7	9.2	.2	.9	6.0	.1	.4	TOTAL NON-ENS.	
.1	1.5	.6	--	1.2	--	1.7	.4	61.0	15.6	.1	1.0	4.3	.1	--	GEN. ENS. COMPLET 500 + LITS TOT. GEN. ENS. COMP	
.1		--						61.0	15.6	.1	1.0	4.3	.1	--		
2.3	4.5	.6			.1	2.1	.2	64.0	12.4		.8		.3	2.3	GEN. ENS. PARTIEL 500 + LITS	
1.1	2.8	.5	--		--	2.0	.1	64.4	13.2	.2	.8		.1	1.1	TOT. GEN. ENS. PART	
1.4	2.7	.5	.1	.5	.1	1.6	.4	62.3	12.3	.2	.9	4.4	.1	.3	TOTAL GENERAUX PEDIATRIQUES	
--	1.1	--				3.4		53.9	16.0		.8	9.6			CONV./REHAB.	
.5			--				1.1	61.3	15.7	.4	1.1			.3	SOINS PROLONGES	
1.3	2.5	.1			.3	2.0	.7	68.1	6.9	.2	1.8	2.7		--	AUTRES	
.1		--				.2	.3	27.2	38.6		.5			.1		
1.3	2.5	.5	.1	.4	.1	1.6	.4	62.0	12.5	.2	1.0	4.3	.1	.3	TOTAL PUBLICS	
3.2	3.5	.7	--	--	--	1.9	.3	57.4	9.4	.1	1.7	7.1	1.6	--	COLOMBIE BRITANNIQUE PUBLICS GEN. NON-ENSEIGNANT SANS UNIT. A L.T. 1 - 24 LITS 25 - 49 LITS 50 - 99 LITS 100 - 199 LITS 200 + LITS	
1.3	2.2	2.1	.2	--	.2	1.2	.3	49.0	8.2	--	1.3	23.0	--	--		
1.8	2.3	2.5	.2	--	.4	2.2	.3	66.8	7.1	--	1.5	32.0	--	--		
1.0	1.3	2.4	.1	--	.4	1.6	.3	43.8	6.7	--	1.7	23.6	.1	--		
1.0	3.0	1.5	.1	--	--	1.5	.3	50.1	6.9	--	1.5	22.4	--	.1	TOTAL	
1.0	1.3		--	--	.5	--	--	45.9	4.8	.1	1.0	33.6		.1	GEN. NON-ENSEIGNANT AVEC UNIT. A L.T. 1 - 99 LITS 100 - 199 LITS 200 + LITS	
.6	1.4	1.9	.2	--	.9	--	.2	53.0	5.9		1.6	22.8		.1		
1.2	1.4	.3	--	--	.6	--	.2	63.3	9.0	--	2.0	9.0		.1	TOTAL	
.9	1.4	1.0	.1	--	.7	--	.2	57.6	7.4	--	1.6	16.7		--	TOTAL NON-ENS.	
1.1	2.1	1.5	.1	--	--	1.2	.3	53.5	7.1	--	1.5	19.8		.1	GEN. ENS. COMPLET 500 + LITS TOT. GEN. ENS. COMP	
						.5		50.9	10.0		.6	.9				
						.5		50.9	10.0		.6	.9				
.1		3.0	.1	--	.9	--	--	45.1	11.6		2.2	17.3		.1	GEN. ENS. PARTIEL 1 - 499 LITS 500 + LITS	
1.3	--	2.3	--	--	1.9	.7	1.3	47.1	14.0		2.3	9.2		.6	TOT. GEN. ENS. PART	
.7	1.5	2.7	.1	--	1.3	.3		46.0	12.7		2.2			.3		
.9	1.7	1.5	.1	--	1.1	.2		52.0	8.4	--	1.5	15.9		.1	TOTAL GENERAUX PEDIATRIQUES	
		1.0		--	12.2	--		36.1	23.0		4.0				CONV./REHAB.	
.7	14.6	8.9	--		1.7	--		18.5	2.1	.1	.5	41.7		.1	SOINS PROLONGES	
1.4	2.8	1.3	--		.1	4.9	.1	30.7	4.9	.1	1.0			.1	AUTRES	
2.0		.5			9.5	.6		59.1	11.9	--	.9					
.9	2.2	1.8	.1	--	1.4	.2		50.3	8.2	--	1.5	16.2	--	.1	TOTAL PUBLICS	
															TERR. DU NORD-OUEST PUBLICS GEN. NON-ENSEIGNANT SANS UNIT. A L.T. 1 - 24 LITS 25 - 49 LITS	
.1					.1		.8	67.3	15.1		.9				TOTAL	
--					--		.5	77.2	8.7		.4				TOTAL NON-ENS.	
--					--		.5	73.8	9.6		.6				TOTAL GENERAUX	
--					--		.5	73.8	9.6		.6				TOTAL PUBLICS	

VOIR RENVOI(S) A LA FIN DU TABLEAU.

TABLE 2. PERCENTAGE DISTRIBUTION OF TOTAL ASSETS(1) OF OPERATING FUND, CAPITAL FUND AND INTEGRATED FUND

PROVINCE TYPE OF HOSPITAL AND SIZE	HOSP. REP. HOP. REP.	TOTAL ASSETS ACTIF TOTAL	TOTAL	CURRENT ASSETS - DISPONIBILITES													
				CASH ON HAND & IN BANK	IN- VEST- MENTS	A/C REC PATIENT PROV. PL	EST. YR-END ADJ.	OTHER RECEIV PAT.	OTHER A/C RECA GOVTS.	OTHER A/C REC NON-GOV.	ACCR. ASSETS	INVEN- TORY SUPPL.	PRE- PAID EXP.	DUE FROM ENDOW & SP- PUR	OTHER		
				ENCAIS. ET DEPOTS BANC.	PLAC- EMENTS	COMPT. A REC. DES MALAD.	REGUL. DE FIN O'ANN.	AUTRES COMPT. A REC. MALAD.	AUTRES COMPT. A REC. GOUV.	AUTRES COMPT. A REC. NON GOV	COMPT. DE REGUL. ACTIFS	STOCKS	FKAIS PAYES D' AVANCE	DU PAR DOT. & RES. SPEC.	AUTRES		
		\$		PER CENT - POURCENTAGE													
CANADA PUBLIC																	
GEN. NON-TEACHING NO LONG-TERM UNIT	215	46961050	100.0	4.2	2.0	1.3	.9	1.0	.8	.1	.1	4.1	.3	.1	.3		
1 - 24 BEDS	174	101844099	100.0	3.0	1.0	2.1	1.0	1.2	.3	.1	.1	3.0	.1	.1	.1		
25 - 49 BEDS	111	148599534	100.0	2.1	.8	1.9	1.0	1.0	.7	.2	--	2.7	.1	--	--		
50 - 99 BEDS	84	244990379	100.0	1.7	.9	2.6	.5	1.2	.7	.3	.1	2.3	.1	.1	.1		
100 - 199 BEDS	65	444227516	100.0	1.7	.6	3.7	.6	1.6	.8	.2	--	1.9	.1	--	--		
200 + BEDS	649	986622578	100.0	2.0	.8	2.9	.7	1.4	.7	.2	--	2.4	.1	--	--		
TOTAL																	
GEN. NON-TEACHING WITH L.T. UNIT	43	62931483	100.0	1.8	.5	3.1	.4	1.3	.2	.1	--	2.4	.1	.1	.3		
1 - 99 BEDS	33	95260123	100.0	1.5	.5	5.4	--	1.5	--	--	--	2.0	.1	--	--		
100 - 199 BEDS	38	323075785	100.0	1.0	.8	4.6	.1	1.5	.1	.2	--	1.6	.1	--	--		
200 + BEDS	114	481267391	100.0	1.2	.7	4.5	.1	1.5	.1	.1	--	1.8	.1	--	--		
TOTAL	763	1467889969	100.0	1.7	.8	3.4	.5	1.4	.5	.2	--	2.2	.1	--	--		
GENERAL TEACH FULL	8	166302825	100.0	.3	1.6	.9	.5	.9	2.2	.2	--	1.1	.1	--	.3		
1 - 499 BEDS	31	704406744	100.0	1.3	2.3	3.5	.4	2.2	1.0	1.3	--	1.7	.1	--	.3		
500 + BEDS	39	870709569	100.0	1.1	2.2	3.0	.5	1.9	1.2	1.1	--	1.6	.1	--	.3		
TOTAL GEN.TCH.FULL																	
GEN. TEACH PARTIAL	26	213576035	100.0	2.3	1.4	2.6	.2	1.2	.4	.2	--	1.8	.1	--	.1		
1 - 499 BEDS	10	135021959	100.0	2.0	.6	4.1	.8	1.6	.2	.4	--	1.7	.1	--	--		
500 + BEDS	36	348597994	100.0	2.1	1.1	3.2	.4	1.4	.3	.3	--	1.8	.1	--	.5		
TOTAL GEN.TCH.PART																	
TOTAL GENERAL	838	2687197532	100.0	1.6	1.3	3.3	.5	1.6	.7	.5	--	1.9	.1	.1	.2		
CHILDRENS	8	152156991	100.0	2.0	2.6	1.3	.1	1.2	.9	.7	.1	1.1	.1	--	.2		
CONVALESCENT/REHAB	22	46601591	100.0	3.6	2.6	2.8	.2	1.1	.6	.7	--	1.2	.1	--	.1		
CHRON./EXT. CARE	79	108820093	100.0	3.2	2.9	4.6	.3	.6	.7	.4	.1	1.6	.2	--	.9		
OTHER	16	59626443	100.0	2.1	3.5	2.4	.2	1.6	1.7	.7	--	1.4	.3	--	.1		
TOTAL PUBLIC	963	3054402650	100.0	1.7	1.5	3.2	.4	1.5	.7	.5	--	1.9	.1	.1	.2		

(1) FOR THOSE PROVINCES USING THE THREE BASIC FUNDS, THE OPERATING AND CAPITAL FUNDS HAVE BEEN CONSOLIDATED AND REPORTED ON AN "INTEGRATED" BASIS.
(2) LESS ALLOWANCE FOR DOUBTFUL ACCOUNTS.
(3) NET
(4) FEDERAL, PROVINCIAL AND MUNICIPAL GOVERNMENT GRANTS.
(5) FOR CAPITAL PURPOSES (NET).

TABLEAU 2 . REPARTITION PROCENTUELLE DU TOTAL DE L'ACTIF(1) DU FONDS D'EXPLOITATION, DU FONDS D'IMMOBILISATIONS ET DU FONDS INTEGRE

ASSETS HELD FOR CAPITAL PURPOSES ACTIF DETENU POUR FINS D'IMMOBILISATION							PROPERTY, PLANT AND EQUIPMENT AT BOOK VALUE VAL. COMPT. DE LA PROP., DES INST. & DU MATERIEL						OTHER NON-CURRENT AUTRE ACT.NON REAL.A CRT-TRM		PROVINCE AFFECTATION ET TAILLE DES HOPITAUX
CASH ON HAND & IN BANK ENCAIS. ET DEPOTS BANC.	IN- VEST- MENTS PLACEMENTS	CAPL. GRANTS REC. (4)	OTHER RECEI- VABLES (5) AUTRES COMPTES A REC.	DUE FR ENDOW SP. PUR DU PAR DOT. & RES. SPEC.	OTHER AUTRES	LAND TER- RAINS	LAND IMPR. AMEL. DE TERR.	BLDGS. & SERV. EQUIP. BATI. & MATER. FIXE	MAJOR EQUIP. GROS MATERIEL	SHARE- ABLE PARTA- NON GEABLE	NON- SHARE. NON PART.	MINOR EQUIP. PETIT MATE- RIEL	CONST- IN PRO- GRESS EN COURS	DEFER- ED CHGS. FRAIS DEFER- RES	
PER CENT - POURCENTAGE															
4.3	5.3	.4	--	--	.7	1.0	.5	54.5	10.4	.4	.9	6.0	--	.4	CANADA PUBLICS GEN. NON-ENSEIGNANT SANS UNIT. A L.T. 1 - 24 LITS 25 - 49 LITS 50 - 99 LITS 100 - 199 LITS 200 + LITS TOTAL
2.8	3.5	.6	.1	--	.1	1.3	.5	57.0	10.2	.2	1.0	10.4	--	.2	
1.4	3.1	.7	.1	.2	.2	1.2	.5	61.0	11.1	.2	1.2	8.1	--	.3	
1.0	2.4	1.3	.1	--	--	1.4	.7	58.3	10.0	.2	1.3	12.4	.3	1.9	
.9	2.7	.8	.1	--	.3	2.0	.4	59.7	11.3	.1	1.6	8.2	.2	.4	
1.4	2.9	.9	.1	--	.2	1.6	.5	58.5	10.8	.1	1.4	9.3	.1	.7	
1.7	4.0	.3	.1	--	.1	.8	.4	62.6	10.2	.1	1.1	8.3	--	.1	
1.0	3.4	1.1	.2	--	--	1.2	.4	61.1	9.0	.1	1.1	9.9	.1	.1	
1.0	5.2	.8	.2	--	.1	1.4	.4	58.4	10.8	.1	1.5	9.5	.1	.5	
1.1	4.7	.8	.2	--	.1	1.2	.4	59.5	10.4	.1	1.4	9.4	.1	.4	
1.3	3.5	.9	.1	--	.2	1.5	.5	58.8	10.6	.1	1.4	9.4	.1	.6	
.2	3.8	.5	2.7	.2	.8	4.2	.1	40.0	10.1	.1	.6	28.5	.2	--	
.2	1.8	.6	.1	.3	.4	3.1	.2	60.1	12.5	1.2	.7	4.6	.1	.1	
			.6			3.3	.2	56.3	12.0	1.0	.7	9.1	.1	.1	
.9	2.5	1.0	--	--	--	2.1	.3	57.9	11.1	.2	1.1	11.9	.2	.4	
1.1	1.7	.8	--	--	--	1.8	.1	62.0	11.0	.1	.9	7.5	.1	.1	
.9	2.2	1.0	--	--	--	2.0	.3	59.5	11.0	.2	1.0	10.2	.1	.3	
.9	2.8	.8	.3	.1	.2	2.2	.3	58.1	11.1	.4	1.1	9.4	.1	.4	
.3	2.0	1.2	--	.2	.1	5.4	.1	66.3	12.1	1.1	.4	.7			
.5	8.4	2.1	.1	.6	.6	3.1	.6	52.3	8.1	.3	.9	9.8			
1.8	10.4	.5	.3	--	.6	4.8	.4	50.7	7.8	.1	1.3	4.4	.2	1.5	
.5	1.3	.2	--	--	--	7.3	.1	57.5	17.3	--	.4	1.3	--	--	
.9	3.1	.8	.3	.1	.2	2.5	.3	58.1	11.1	.4	1.1	8.6	.1	.4	

(1) POUR LES PROVINCES DISTINGUANT TROIS FONDS DE BASE DANS LEUR RAPPORT, LES FONDS D'EXPLOITATION ET D'IMMOBILISATIONS ONT ETE CON-
SOLIDES ET RAPPORTES SUR UNE BASE "INTEGREE".
(2) MOINS PROVISIONS POUR CREANCES DOUTEUSES.
(3) NETS.
(4) SUBVENTIONS DU GOUVERNEMENT FEDERAL ET DES GOUVERNEMENTS PROVINCIAUX ET MUNICIPAUX.
(5) POUR FINS D'IMMOBILISATIONS (NETS).

TABLE 3. PERCENTAGE DISTRIBUTION OF TOTAL LIABILITIES(1) OF OPERATING FUND, CAPITAL FUND AND INTEGRATED FUND

PROVINCE TYPE OF HOSPITAL AND SIZE	HOSP. REP. - HOP. REP.	TOTAL LIABILITIES -- TOTAL DU PASSIF	TOTAL	CURRENT LIABILITIES - PASSIF A COURT TERME									
				BANK LOANS & CRAFTS	NOTES PAY- ABLE	ACCTS. PAY- ABLE (2)	EST. YK-ENG ADJ.	TRADE & OTH. A/C PAY	ACCR. LIAB.	UN- EARNED INCOME	DUE TO ENDOW & SP PUR	CURR. INSTAL L-T OBT	OTHER AUTRES
				EMP. ET ULCOUV. EN BANQUE	BILLETTS A PAYER	COMPT. A PAYER	REGUL. DE FIN D'ANN.	COMPT. FOUR, 6 AUTRES COM. PAY	CHGS. A PAYER	REVENU NON GAGNE	DU A DOT. & FONDS AFFECTE	VERSE- MENT SUR DETTE A L-T	
				PER CENT - POURCENTAGE									
NEWFOUNDLAND													
PUBLIC													
GEN. NON-TEACHING													
NO LONG-TERM UNIT													
1 - 24 BEDS	10	100057	100.0					94.4	5.6				
25 - 49 BEDS	6	1155000	100.0	2.9				5.4	.7			.6	
50 - 99 BEDS	3	443641	100.0	3.4		31.6	9.2	31.8	.2	11.6			
100 - 199 BEDS	3	613870	100.0	1.2		85.8		41.6	2.4				
200 + BEDS	1	590418	100.0					12.4	1.8				
TOTAL	25	2902986	100.0	1.9		32.3	1.4	21.6	1.4	1.8		.2	
TOTAL NON-TEACHING	25	2902986	100.0	1.9		32.3	1.4	21.6	1.4	1.8		.2	
GENERAL TEACH FULL													
1 - 499 BEDS	1	1738429	100.0	4.7		48.5		33.1				13.7	
TOTAL GEN.TCH.FULL	1	1738429	100.0	4.7		48.5		33.1				13.7	
GEN. TEACH PARTIAL													
1 - 499 BEDS	2	6481782	100.0			11.5		10.1	.5	--	.1	.3	
TOTAL GEN.TCH.PART	2	6481782	100.0			11.5		10.1	.5	--	.1	.3	
TOTAL GENERAL	26	11123197	100.0	1.2		22.7	.4	16.7	.6	.5	--	.2	
CHILDRENS	1	850116	100.0			60.0		33.1	1.9			5.0	
CONVALESCENT/REHAB	1	83699	100.0			65.3		34.7					
TOTAL PUBLIC	30	12057012	100.0	1.1		25.6	.3	18.0	.7	.4	--	.2	
PRINCE EDWARD ISLAND													
PUBLIC													
GEN. NON-TEACHING													
NO LONG-TERM UNIT													
1 - 24 BEDS	2	18046	100.0					44.2					
25 - 49 BEDS	1	5123	100.0	27.7				48.3					
50 - 99 BEDS	2	787822	100.0	3.3				.7					
100 - 199 BEDS	1	876419	100.0	5.2				17.8		1.3	1.8	3.8	
200 + BEDS	1	526358	100.0					17.3	.4			35.5	
TOTAL	7	2259880	100.0	3.8		.8		12.6	.1	.5	.7	1.5	
GEN. NON-TEACHING WITH L.T. UNIT	1	505424	100.0					7.8	4.2				
TOTAL	1	505424	100.0					7.8	4.2				
TOTAL NON-TEACHING	8	2765304	100.0	3.1		.7		11.7	.9	.4	.6	1.2	
TOTAL GENERAL	8	2765304	100.0	3.1		.7		11.7	.9	.4	.6	1.2	
TOTAL PUBLIC	8	2765304	100.0	3.1		.7		11.7	.9	.4	.6	1.2	
NOVA SCOTIA													
PUBLIC													
GEN. NON-TEACHING													
NO LONG-TERM UNIT													
1 - 24 BEDS	14	351263	100.0	5.8		4.2	5.0	15.1	.8	2.1	1.2		
25 - 49 BEDS	5	328659	100.0	1.9				10.0					
50 - 99 BEDS	11	4080112	100.0	1.2		1.7	1.0	10.4				.5	
100 - 199 BEDS	8	15845275	100.0	2.7	27.5	.7	.1	3.6	1.1	--	--	.7	
200 + BEDS	3	2597356	100.0					15.2				3.5	
TOTAL	41	23802665	100.0	2.1	18.3	.8	.4	6.4	1.1	--	--	.9	
TOTAL NON-TEACHING	41	23802665	100.0	2.1	18.3	.8	.4	6.4	1.1	--	--	.9	
GENERAL TEACH FULL	1	8679510	100.0			3.4		7.7	.6			3.2	
TOTAL GEN.TCH.FULL	1	8679510	100.0			3.4		7.7	.6			3.2	
TOTAL GENERAL	42	32482175	100.0	1.6	13.4	1.5	.3	6.7	.9	--	--	1.5	
CHILDRENS	1	2192870	100.0			9.7	7.3	28.3			21.8	1.1	
CONVALESCENT/REHAB	2	223714	100.0	8.9		.4	16.5	28.6	.5			20.4	
OTHER	1	922313	100.0			.1		11.6	3.6	8.7		.2	
TOTAL PUBLIC	46	35821072	100.0	1.5	12.2	2.0	.8	8.3	.9	.2	1.4	1.4	
NEW BRUNSWICK													
PUBLIC													
GEN. NON-TEACHING													
NO LONG-TERM UNIT													
1 - 24 BEDS	8	321961	100.0	2.0		.8	11.2	14.0	3.1		1.5	3.9	
25 - 49 BEDS	9	2141996	100.0	1.6				13.7				.2	
50 - 99 BEDS	7	1814410	100.0	13.5			1.5	22.0	18.7	.6	.1	.6	
100 - 199 BEDS	6	3614145	100.0	4.3	9.9	1.4		15.6	4.5		.4	1.9	
200 + BEDS	4	4822318	100.0			1.1		19.7	9.2		.1	1.6	
TOTAL	34	12714830	100.0	3.5	2.8	.8	1.8	17.7	9.4	.1	.3	1.4	
GEN. NON-TEACHING WITH L.T. UNIT	1	704803	100.0			.3		81.2	14.8			.1	
TOTAL	1	704803	100.0			.3		81.2	14.8			.1	
TOTAL NON-TEACHING	35	13419633	100.0	3.3	2.7	.8	1.7	21.0	9.7	.1	.2	1.3	
GEN. TEACH PARTIAL	1	2894487	100.0				1.5	16.2	6.1		4.6	.1	
500 + BEDS	1	582514	100.0			6.3		55.0	34.3	4.5			
TOTAL GEN.TCH.PART	2	3477001	100.0			1.1	1.3	22.7	10.8	.8	3.9	.1	
TOTAL GENERAL	37	16896634	100.0	2.6	2.1	.9	1.6	21.4	9.9	.2	1.0	1.0	
CONVALESCENT/REHAB	1	45504	100.0					30.7	33.2	18.2	17.9		
CHRON./EXT. CARE	1	90828	100.0					29.1	23.9			38.2	
TOTAL PUBLIC	39	17032966	100.0	2.6	2.1	.9	1.7	21.4	10.0	.2	1.0	1.0	
ATLANTIC													
PUBLIC													
GEN. NON-TEACHING													
NO LONG-TERM UNIT													
1 - 24 BEDS	34	791327	100.0	3.4		2.2	7.1	25.3	2.3	.9	1.1	1.6	

SEE FOOTNOTE(S) AT END OF TABLE.

TABLEAU 3. REPARTITION PROCENTUELLE DU TOTAL DU PASSIF(1) DU FONDS D'EXPLOITATION, DU FONDS D'IMMOBILISATIONS ET DU FONDS INTEGRE

CAPITAL LIABILITIES - SHORT-TERM										LONG-TERM LIABILITIES - PASSIF A LONG TERME					PROVINCE AFFECTATION ET TAILLE DES HOPITAUX	
PASSIF DE NATURE CAPITALE A COURT TERME										OBLIGATIONS A PAYER						OTHER AUTRES
BANK LOANS & DRAFTS	NOTES PAY- ABLE	S-T ADV PROV.	ACCTS. PAY- ABLE (2)	CURR. INSTAL. L-T DBT	DUE TO ENDOW & SP PUR	OTHER	BANK LOANS	NOTES PAY- ABLE	ADVAN. FROM PROV.	BONDS & DEBENTURES			OTHER AUTRES			
EMP. ET DECOUV. EN BANQUE	BILLETTS A PAYER	AVANC. A C.T. PROV.	COMPT. A PAYER	VERSE- SUR DETTE A L-T	DU AU DOTA & FONDS AFFECTE	AUTRES	EMPRUN DE BANQUE	BIL- LETS A PAYER	AVAN. CONSEN. PAR PROV.	ISSUED BY - DE(S)						
										MUNI- CIPAL.	HOSP. L'HOP.	OTHER- AUTRES				
PER CENT - POURCENTAGE																
															TERR-NEUVE PUBLICS GEN.NON-ENSEIGNANT SANS UNIT. A L.T. 1 - 24 LITS 25 - 49 LITS 50 - 99 LITS 100 - 199 LITS 200 + LITS TOTAL TOTAL NON-ENS. GEN. ENS. COMPLET 1 - 499 LITS TOT. GEN. ENS.COMP GEN. ENS. PARTIEL 1 - 499 LITS TOT. GEN. ENS.PART TOTAL GENERAUX PEDIATRIQUES CONV./REHAB. TOTAL PUBLICS ILE DU P.-E. PUBLICS GEN.NON-ENSEIGNANT SANS UNIT. A L.T. 1 - 24 LITS 25 - 49 LITS 50 - 99 LITS 100 - 199 LITS 200 + LITS TOTAL GEN.NON-ENSEIGNANT AVEC UNIT. A L.T. 100 - 199 LITS TOTAL TOTAL NON-ENS. TOTAL GENERAUX TOTAL PUBLICS NOUVELLE-ECOSSE PUBLICS GEN.NON-ENSEIGNANT SANS UNIT. A L.T. 1 - 24 LITS 25 - 49 LITS 50 - 99 LITS 100 - 199 LITS 200 + LITS TOTAL TOTAL NON-ENS. GEN. ENS. COMPLET 1 - 499 LITS TOT. GEN. ENS.COMP TOTAL GENERAUX PEDIATRIQUES CONV./REHAB. AUTRES TOTAL PUBLICS NOUVEAU-BRUNSWICK PUBLICS GEN.NON-ENSEIGNANT SANS UNIT. A L.T. 1 - 24 LITS 25 - 49 LITS 50 - 99 LITS 100 - 199 LITS 200 + LITS TOTAL GEN.NON-ENSEIGNANT AVEC UNIT. A L.T. 200 + LITS TOTAL TOTAL NON-ENS. GEN. ENS. PARTIEL 500 + LITS TOT. GEN. ENS.PART TOTAL GENERAUX CONV./REHAB. SOINS PROLONGES TOTAL PUBLICS ATLANTIQUE PUBLICS GEN.NON-ENSEIGNANT SANS UNIT. A L.T. 1 - 24 LITS	
			18.2												87.6	
			18.2												1.3	
			10.6												4.3	
															35.1	
															4.3	
															35.1	
															50.5	
															50.5	
															38.6	
															35.6	
															30.8	
															10.7	
															75.5	
															75.5	
															22.6	
															22.6	
															22.6	
															43.5	
															10.4	
															48.7	
															35.9	
															35.9	
															40.0	
															40.0	
															37.0	
															75.7	
															35.5	
															18.6	
															41.1	
															23.5	
															56.5	
															32.2	
															30.5	
															36.2	
															30.1	
															30.4	
															8.8	
															30.2	
															7.6	

VOIR RENVOI(S) A LA FIN DU TABLEAU.

TABLEAU 3. REPARTITION PROCENTUELLE DU TOTAL DU PASSIF(1) DU FONDS D'EXPLOITATION, DU FONDS D'IMMOBILISATIONS ET DU FONDS INTEGRE

CAPITAL LIABILITIES - SHORT-TERM PASSIF DE NATURE CAPITALE A COURT TERME										LONG-TERM LIABILITIES - PASSIF A LONG TERME					PROVINCE AFFECTATION ET TAILLE DES HOPITAUX
BANK LOANS & DRAFFTS - EMP. ET DECOUV. EN BANQUE	NOTES PAYABLE - BILLETS A PAYER	S-T ADV PROV. - AVANG. A C.T. PROV.	ACCTS. PAYABLE - COMPT. A PAYER	CURR. INSTAL. - T DBT A L.T.	DUE TO ENDOW & SP PUR - DU AU DOTA & FONDS AFFECTE	OTHER - AUTRES	BANK LOANS - EMPRUN DE BANQUE	NOTES PAYABLE - BIL- LETS A PAYER	AVAN. FROM PROV. - AVAN. CONSEN. PAR PROV.	BONDS & DEBENTURES OBLIGATIONS A PAYER ISSUED BY - DE(S)			OTHER - AUTRES		
PER CENT - POURCENTAGE										MUNI- CIPAL.	HOSP. - L'HOP.	OTHER- AUTRES			
6.9			1.6	2.1			1.3	1.0	.8	4.5	17.9		53.7	ATLANTIQUE PUBLICS	
6.9			.2	.3			2.9	1.6	.2	5.3	12.7		15.3	GEN. NON-ENSEIGNANT SANS UNIT. A L.T.	
2.7			.5	.6			1.7	1.6	.5	12.7	11.2		36.9	25 - 49 LITS	
													200 - 199 LITS		
													31.9	100 + LITS	
													33.4	TOTAL	
														GEN. NON-ENSEIGNANT AVEC UNIT. A L.T.	
													75.5	100 - 199 LITS	
													31.5	200 + LITS	
													33.3	TOTAL	
														TOTAL NON-ENS.	
													33.4	GEN. ENS. COMPLET 1 - 499 LITS	
													33.4	TOT. GEN. ENS.COMP	
													46.0	GEN. ENS. PARTIEL 1 - 499 LITS	
													43.4	500 + LITS	
													34.9	TOT. GEN. ENS.PART	
														TOTAL GENERAUX	
														PEDIATRIQUES	
														CONV./REHAB.	
													8.8	SOINS PROLONGES	
													75.7	AUTRES	
													33.7	TOTAL PUBLICS	
														QUEBEC PUBLICS	
														GEN. NON-ENSEIGNANT SANS UNIT. A L.T.	
													.9	1 - 49 LITS	
													4.4	25 - 49 LITS	
													9.0	50 - 99 LITS	
													5.4	100 - 199 LITS	
													5.6	200 + LITS	
													5.7	TOTAL	
														GEN. NON-ENSEIGNANT AVEC UNIT. A L.T.	
													12.7	1 - 49 LITS	
													3.5	50 - 99 LITS	
													78.4	100 - 199 LITS	
													.7	200 + LITS	
													5.0	TOTAL	
														TOTAL NON-ENS.	
														GEN. ENS. COMPLET 1 - 499 LITS	
													3.6	500 + LITS	
													2.7	TOT. GEN. ENS.COMP	
														GEN. ENS. PARTIEL 1 - 499 LITS	
													.1	500 + LITS	
													.1	TOT. GEN. ENS.PART	
														TOTAL GENERAUX	
														PEDIATRIQUES	
														CONV./REHAB.	
														SOINS PROLONGES	
														AUTRES	
														TOTAL PUBLICS	
														ONTARIO PUBLICS	
														GEN. NON-ENSEIGNANT SANS UNIT. A L.T.	
													1.5	1 - 49 LITS	
													22.4	25 - 49 LITS	
													18.9	50 - 99 LITS	
													16.9	100 - 199 LITS	
														200 + LITS	
														TOTAL	
														GEN. NON-ENSEIGNANT AVEC UNIT. A L.T.	
													4.4	1 - 49 LITS	
													7.6	50 - 99 LITS	
													8.0	100 - 199 LITS	
													7.5	200 + LITS	
													12.2	TOTAL	
														TOTAL NON-ENS.	
														GEN. ENS. COMPLET 1 - 499 LITS	
													4.1	500 + LITS	
													17.7	TOT. GEN. ENS.COMP	
													13.3	GEN. ENS. PARTIEL 1 - 499 LITS	
														500 + LITS	
														TOT. GEN. ENS.PART	
														TOTAL GENERAUX	

VOIR RENVOI(S) A LA FIN DU TABLEAU.

TABLE 3. PERCENTAGE DISTRIBUTION OF TOTAL LIABILITIES(1) OF OPERATING FUND, CAPITAL FUND AND INTEGRATED FUND

PROVINCE TYPE OF HOSPITAL AND SIZE	HOSP. REP. - HOP. REP.	TOTAL LIABILITIES -- TOTAL DU PASSIF	TOTAL	CURRENT LIABILITIES - PASSIF A COURT TERME									
				BANK LOANS & DRAFTS - EMP. ET DECOUV. EN BANQUE	NOTES PAY- ABLE - BILLETTS A PAYER	ACCTS. PAY- ABLE - COMPT. A PAYER	EST. YR-END ADJ. - REGUL. DE FIN D'ANN.	TRADE & OTH. A/C PAY - COMPT. FOUR & AUTRES COM. PAY	ACCR. LIAB. - CHGS. A PAYER	UN- EARNED INCOME - REVENU NON GAGNE	DUE TO ENDOW & SP PUR - DU A DOT. & FONDS AFFECTE	CURR. INSTAL L-T DBT - VERSE- SUR DETTE A L-T	OTHER AUTRES
		\$	PER CENT - POURCENTAGE										
ONTARIO PUBLIC													
CHILDRENS	1	4419658	100.0					48.1	22.4				29.5
CONVALESCENT/REHAB	5	685081	100.0	5.5		.2		41.9	16.6			15.8	
CHRON./EXT. CARE	17	9305108	100.0	3.1		.3		10.9	15.5	--	.2	.2	6.1
OTHER	2	1658865	100.0					61.5	20.4				15.1
TOTAL PUBLIC	210	266024021	100.0	3.4	--	.1	--	14.5	7.8	.2	.1	.3	1.4
MANITCBA PUBLIC													
GEN. NON-TEACHING NO LONG-TERM UNIT													
1 - 24 BEDS	43	2440950	100.0	3.8	.1	2.2	3.4	6.5	.9	.1	.7		5.8
25 - 49 BEDS	17	4126164	100.0	.5		.2	2.7	8.7	1.3	--	.1		.8
50 - 99 BEDS	8	3740677	100.0	3.9	.7	.8		7.4	3.4		1.0		.1
100 - 199 BEDS	1	1580439	100.0	4.2				3.6			6.6		
200 + BEDS	3	1328195	100.0					6.0	3.3				
TOTAL	72	25169425	100.0	1.3	.1	.4	.8	6.6	2.6	--	.6		.7
GEN. NON-TEACHING WITH L.T. UNIT													
1 - 99 BEDS	3	2737324	100.0	1.4		--		.5	2.8				1.3
100 - 199 BEDS	1	600263	100.0					10.8	3.4				.1
TOTAL	4	3337587	100.0	1.2		--		2.3	2.9				1.1
TOTAL NON-TEACHING	76	28507012	100.0	1.3	.1	.3	.7	6.1	2.6	--	.6		.8
GENERAL TEACH FULL													
500 + BEDS	2	11860026	100.0	2.6				13.9	9.7		.7		--
TOTAL GEN.TCH.FULL	2	11860026	100.0	2.6				13.9	9.7		.7		--
GEN. TEACH PARTIAL													
1 - 499 BEDS	1	5267785	100.0				.3	4.2	1.2				1.6
TOTAL GEN.TCH.PART	1	5267785	100.0				.3	4.2	1.2				1.6
TOTAL GENERAL	79	45634823	100.0	1.5	.1	.2	.5	7.9	4.3	--	.5		.7
CHILDRENS	1	664427	100.0					49.1	16.3		.9		
CONVALESCENT/REHAB	1	2223362	100.0					6.0	3.9	--			
CHRON./EXT. CARE	2	449277	100.0	41.2				12.0	28.0				
TOTAL PUBLIC	83	48971889	100.0	1.8	.1	.2	.4	8.4	4.7	--	.5		.6
SASKATCHEWAN PUBLIC													
GEN. NON-TEACHING NO LONG-TERM UNIT													
1 - 24 BEDS	77	3666951	100.0	1.8	.4	--	--	1.5	.2	.5	.1	2.0	.3
25 - 49 BEDS	29	4453096	100.0	3.0		--		1.0	--		.3	.9	--
50 - 99 BEDS	9	3578914	100.0	5.2		--		.3	--	1.0	1.1	.8	--
100 - 199 BEDS	6	3967644	100.0	1.2				7.0	1.7	.2			.2
200 + BEDS	1	1332266	100.0					.9	.5				
TOTAL	122	16998871	100.0	2.6	.1	--	--	2.4	.5	.4	.3	.8	.1
GEN. NON-TEACHING WITH L.T. UNIT													
200 + BEDS	1	2050950	100.0	3.6				1.1	.2				
TOTAL	1	2050950	100.0	3.6				1.1	.2				
TOTAL NON-TEACHING	123	19049821	100.0	2.7	.1	--	--	2.2	.5	.3	.3	.7	.1
GENERAL TEACH FULL													
500 + BEDS	1	817387	100.0					66.4	5.5	.5			27.6
TOTAL GEN.TCH.FULL	1	817387	100.0					66.4	5.5	.5			27.6
GEN. TEACH PARTIAL													
1 - 499 BEDS	4	2517193	100.0	6.3				25.9	11.6	1.7			3.1
500 + BEDS	1	794263	100.0	33.4				3.8	.9				
TOTAL GEN.TCH.PART	5	3311456	100.0	12.8				35.4	8.8	1.5			2.3
TOTAL GENERAL	129	23178664	100.0	4.0	.1	--	--	9.2	1.8	.5	.2	.6	1.4
OTHER	1	257031	100.0					72.0	25.5				2.5
TOTAL PUBLIC	130	23435695	100.0	4.0	.1	--	--	9.9	2.1	.5	.2	.6	1.4
ALBERTA PUBLIC													
GEN. NON-TEACHING NO LONG-TERM UNIT													
1 - 24 BEDS	24	572876	100.0	7.9	2.5	2.1	1.1	8.2	.4	31.4		.1	.5
25 - 49 BEDS	46	10362298	100.0	1.6	.1	.9	--	1.8	.1	9.2		.2	.4
50 - 99 BEDS	28	10791695	100.0	3.3		2.7		1.2	.1	8.8		.2	.3
100 - 199 BEDS	5	7760043	100.0	3.5		2.7		3.8	.9	6.2			1.8
200 + BEDS	4	6971152	100.0	.2		3.4		5.9	.6	9.6			.1
TOTAL	107	36438064	100.0	1.5	.1	1.6	.1	2.9	.4	8.9		.1	.6
GEN. NON-TEACHING WITH L.T. UNIT													
1 - 99 BEDS	1	194617	100.0							21.1			
TOTAL	1	194617	100.0							21.1			
TOTAL NON-TEACHING	108	36632681	100.0	1.5	.1	1.6	.1	2.9	.4	9.0	--	.1	.6
GENERAL TEACH FULL													
500 + BEDS	5	69285807	100.0			.2	1.0	6.8	1.6	6.5	.2		1.3
TOTAL GEN.TCH.FULL	5	69285807	100.0			.2	1.0	6.6	1.6	6.5	.2		1.3
GEN. TEACH PARTIAL													
500 + BEDS	2	14375727	100.0			.1		5.0	2.9	11.8		.6	--
TOTAL GEN.TCH.PART	2	14375727	100.0			.1		5.0	2.9	11.8		.6	--
TOTAL GENERAL	115	120294215	100.0	.5	--	.6	.6	5.3	1.4	7.9	.1	.1	1.0

SEE FOOTNOTE(S) AT END OF TABLE.

TABLEAU 3. REPARTITION PROCENTUELLE DU TOTAL DU PASSIF(1) DU FONDS D'EXPLOITATION, DU FONDS D'IMMOBILISATIONS ET DU FONDS INTEGRE

CAPITAL LIABILITIES - SHORT-TERM												LONG-TERM LIABILITIES - PASSIF A LONG TERME						PROVINCE AFFECTATION ET TAILLE DES HOPITAUX																					
PASSIF DE NATURE CAPITALE A COURT TERME												OBLIGATIONS A PAYER							OTHER AUTRES																				
BANK LOANS & DRAFTS	NOTES PAY- ABLE	S-T ADV PROV.	ACCTS. PAY- ABLE (2)	CURR. INSTAL- L-T DBT	DUE TO ENDOW- SP PUR	OTHER	BANK LOANS	NOTES PAY- ABLE	ADVAN- FROM PROV.	ISSUED BY - DE(S)			OTHER AUTRES																										
EMP. ET DECOUV. EN BANQUE	BILLETTS A PAYER	AVANC- A C.T. PROV.	COMPT. A PAYER	VERSE- SUR DETTE A L-T	DU AU DOTA & FONDS AFFECTE	AUTRES	EMPRUN DE BANQUE	BIL- LETS A PAYER	AVAN- CONSEN- PAR PROV.	MUNI- CIPAL.	HOSP- L'HOP.	OTHER- AUTRES																											
PER CENT - POURCENTAGE																																							
												ALBERTA PUBLICS																											
												PEDIATRIQUES																											
												CONV./REHAB.																											
												SOINS PROLONGES																											
												AUTRES																											
												TOTAL PUBLICS																											
												PRAIRIES PUBLICS																											
												GEN. NON-ENSEIGNANT																											
												SANS UNIT. A L.T.																											
												1 - 24 LITS																											
												25 - 49 LITS																											
												50 - 99 LITS																											
												100 - 199 LITS																											
												200 + LITS																											
												TOTAL																											
												GEN. NON-ENSEIGNANT																											
												AVEC UNIT. A L.T.																											
												1 - 99 LITS																											
												100 - 199 LITS																											
												200 + LITS																											
												TOTAL																											
												TOTAL NON-ENS.																											
												GEN. ENS. COMPLET																											
												500 + LITS																											
												TOT. GEN. ENS. COMP																											
												GEN. ENS. PARTIEL																											
												1 - 499 LITS																											
												500 + LITS																											
												TOT. GEN. ENS. PART																											
												TOTAL GENERAUX																											
												PEDIATRIQUES																											
												CONV./REHAB.																											
												SOINS PROLONGES																											
												AUTRES																											
												TOTAL PUBLICS																											
												COLOMBIE BRITANNIQUE PUBLICS																											
												GEN. NON-ENSEIGNANT																											
												SANS UNIT. A L.T.																											
												1 - 24 LITS																											
												25 - 49 LITS																											
												50 - 99 LITS																											
												100 - 199 LITS																											
												200 + LITS																											
												TOTAL																											
												GEN. NON-ENSEIGNANT																											
												AVEC UNIT. A L.T.																											
												1 - 99 LITS																											
												100 - 199 LITS																											
												200 + LITS																											
												TOTAL																											
												TOTAL NON-ENS.																											
												GEN. ENS. COMPLET																											
												500 + LITS																											
												TOT. GEN. ENS. COMP																											
												GEN. ENS. PARTIEL																											
												1 - 499 LITS																											
												500 + LITS																											
												TOT. GEN. ENS. PART																											
												TOTAL GENERAUX																											
												PEDIATRIQUES																											
												CONV./REHAB.																											
												SOINS PROLONGES																											
												AUTRES																											
												TOTAL PUBLICS																											
												TERR. DU NORD-OUEST PUBLICS																											
												GEN. NON-ENSEIGNANT																											
												SANS UNIT. A L.T.																											
												1 - 24 LITS																											
												25 - 49 LITS																											
												TOTAL																											
												TOTAL NON-ENS.																											
												TOTAL GENERAUX																											
												TOTAL PUBLICS																											
												CANADA PUBLICS																											
												GEN. NON-ENSEIGNANT																											
												SANS UNIT. A L.T.																											
												1 - 24 LITS																											
1.9												--						1.7		1.4		.1		2.1		5.5		.2		5.4		3.9		45.8		.1		5.4	

VOIR RENVOI(S) A LA FIN DU TABLEAU.

TABLE 3. PERCENTAGE DISTRIBUTION OF TOTAL LIABILITIES(1) OF OPERATING FUND, CAPITAL FUND AND INTEGRATED FUND

PROVINCE TYPE OF HOSPITAL AND SIZE	HOSP. REP. - HOP. REP.	TOTAL LIABILITIES - TOTAL DU PASSIF	TOTAL	CURRENT LIABILITIES - PASSIF A COURT TERME										OTHER - AUTRES	
				BANK LOANS & ODRAFTS	NOTES PAY- ABLE	ACCTS. PAY- ABLE - (2)	EST. YR-END ADJ.	TRADE & OTH. A/C PAY	ACCR. LIAB.	UN- EARNED INCOME	DUE TO ENDOW & SP PUR	CURR. INSTAL L-T DBT	OTHER		
				EMP. ET DECOUV. EN BANQUE	BILLETTS A PAYER	COMPT. A PAYER	REGUL. DE FIN D'ANN.	COMPT. FOUR, & AUTRES COM. PAY	CHGS. A PAYER	REVENU NON GAGNE	DU A DOT. & FONDS AFFECTE	VERSE. SUR DETTE A L-T			
PER CENT - POURCENTAGE															
CANADA		\$		PER CENT - POURCENTAGE											
PUBLIC															
GEN. NON-TEACHING NO LONG-TERM UNIT															
25 - 49 BEDS	173	30133514	100.0	2.9	.2	3.7	1.3	7.1	2.1	3.3	.1	.3	1.6		
50 - 99 BEDS	111	48314802	100.0	5.2	.1	2.9	1.5	7.2	2.0	2.2	.2	.1	2.2		
100 - 199 BEDS	84	94298624	100.0	5.0	6.2	2.4	2.1	8.9	2.7	.7	.1	.3	2.6		
200 + BEDS	65	184789351	100.0	2.7	.3	1.4	1.5	10.3	3.8	.4	.1	.3	.9		
TOTAL	644	368477947	100.0	3.6	1.8	2.1	1.7	9.2	3.1	1.0	.1	.3	1.4		
GEN. NON-TEACHING WITH L.T. UNIT															
1 - 99 BEDS	43	14755206	100.0	2.2	.4	2.0	--	7.2	3.3	.3	--	.3	.8		
100 - 199 BEDS	33	17943991	100.0	3.2	--	17.6	.1	12.9	2.8	--	--	.1	.1		
200 + BEDS	38	91021867	100.0	1.9	--	3.9	.5	9.6	5.1	.3	--	.7	.2		
TOTAL	114	123721064	100.0	2.1	.1	5.7	.4	9.8	4.6	.3	--	.5	.3		
TOTAL NON-TEACHING	758	492199011	100.0	3.3	1.3	3.0	1.3	9.4	3.4	.8	.1	.4	1.1		
GENERAL TEACH FULL															
1 - 499 BEDS	8	75202888	100.0	2.4	--	1.5	.3	7.9	1.0	.7	.1	.4	1.6		
500 + BEDS	31	272401264	100.0	4.5	1.1	2.5	.6	12.8	4.4	1.9	.2	.1	1.2		
TOTAL GEN. TCH. FULL	39	347604152	100.0	4.0	.9	2.3	.6	11.7	3.7	1.6	.2	.1	1.3		
GEN. TEACH PARTIAL															
1 - 499 BEDS	26	87962003	100.0	1.7	--	3.5	.9	11.3	3.7	.2	.2	.3	1.2		
500 + BEDS	10	39414649	100.0	2.9	--	13.9	1.6	9.0	5.6	4.4	--	.2	.1		
TOTAL GEN. TCH. PART	36	127376652	100.0	2.1	--	6.7	1.1	10.6	4.3	1.5	.1	.3	.9		
TOTAL GENERAL	833	967179815	100.0	3.4	1.0	3.2	1.0	10.4	3.6	1.2	.1	.3	1.2		
CHILDRENS	8	41126871	100.0	2.6	--	2.1	.5	14.5	3.4	1.8	1.3	--	3.9		
CONVALESCENT/REHAB	21	13330952	100.0	3.5	--	6.7	.9	12.7	3.2	3.3	.1	.8	.4		
CHRON./EXT. CARE	79	34681833	100.0	3.9	--	8.3	.6	10.2	5.9	2.7	1.6	.1	3.0		
OTHER	16	18277436	100.0	6.0	.3	1.9	1.0	16.6	3.6	2.9	.8	--	5.4		
TOTAL PUBLIC	957	1074596907	100.0	3.4	.9	3.4	1.0	10.7	3.7	1.3	.2	.3	1.4		

(1) FOR THOSE PROVINCES USING THE THREE BASIC FUNDS, THE OPERATING AND CAPITAL FUNDS BEEN CONSOLIDATED AND REPORTED ON AN "INTEGRATED" BASIS.
(2) INCLUDES PROVINCIAL PLAN ADVANCES AND ACCOUNTS RECEIVABLE OVERPAYMENTS.

TABLEAU 3. REPARTITION PROCENTUELLE DU TOTAL DU PASSIF(1) DU FONDS D'EXPLOITATION, DU FONDS D'IMMOBILISATIONS ET DU FONDS INTEGRE

CAPITAL LIABILITIES - SHORT-TERM										LONG-TERM LIABILITIES - PASSIF A LONG TERME					PROVINCE AFFECTATION ET TAILLE DES HOPITAUX
PASSIF DE NATURE CAPITALE A COURT TERME															
BANK LOANS & ODRAFTS	NOTES PAY- ABLE	S-T ADV PROV.	ACCTS. PAY- ABLE (2)	CURR. INSTAL- L-T DBT	DUE TO ENDOW- SP PUR	OTHER AUTRES	BANK LOANS EMPRUN DE BANQUE	NOTES PAY- ABLE BIL- LETS A PAYER	AVAN- FROM PROV. AVAN- CONSEN. PAR PROV.	BONDS & DEBENTURES OBLIGATIONS A PAYER			OTHER AUTRES		
EMP. ET DECOUV. EN BANQUE	BILLETTS A PAYER	AVANC. A C.T. PROV.	COMPT. A PAYER	VERSE- SUR DETTE A L-T	DU AU DOTA & FONDS AFFECTE				ISSUED BY - DE(S)						
PER CENT - POURCENTAGE															
4.9	.5	.1	4.6	.7	.7	.4	7.4	1.2	4.4	4.2	36.2	3.2	9.0	CANADA PUBLICS	
8.0	.2	1.5	3.3	1.3	.1	6.2	.8	1.2	5.8	5.6	35.1	1.7	7.6	GEN.NON-ENSEIGNANT	
7.0	.4	--	4.0	1.2	--	.1	1.4	3.0	5.0	3.3	26.0	1.4	15.9	SANS UNIT. A L.T.	
6.4	.5	--	2.2	1.0	.1	.4	1.3	3.7	12.1	8.6	31.9	--	10.2	25 - 49 LITS	
6.5	.4	.2	3.0	1.1	.1	1.1	1.9	2.9	8.6	6.4	31.5	.8	11.1	50 - 99 LITS	
														100 - 199 LITS	
														200 + LITS	
														TOTAL	
.7			2.4	1.5	--	.2	13.1	2.3	52.5	1.3	5.5		3.8	GEN.NON-ENSEIGNANT	
1.5			5.2	.8	--	.2	1.3	.2	19.1		17.5		15.0	AVEC UNIT. A L.T.	
2.0	--	.1	2.6	1.1	--	.2		.2	34.3	8.4	23.4	2.3	100	1 - 99 LITS	
1.8	--	.1	3.0	1.1	--	.2	1.7	.5	34.3	6.3	20.4	.3	5.3	100 - 199 LITS	
													6.5	200 + LITS	
														TOTAL	
5.3	.3	.2	3.0	1.1	.1	.9	1.9	2.3	15.1	6.4	28.7	.7	9.9	TOTAL NON-ENS.	
5.1			6.9	--		2.5	4.3	21.4	4.7	37.9		6.1	6.1	GEN. ENS. COMPLET	
2.4	--	.2	1.7	.4	.2	2.6	.7	5.8	4.7	39.9		2.2	1 - 499 LITS	500 + LITS	
3.0	--	.1	2.8	.4	.1	2.6	.5	9.2	3.7	39.5	4.8	3.3	2.3	TOT. GEN. ENS.COMP	
1.9	.2		4.7	1.6	.1	.1	1.9	.7	9.2	1.6	50.1		5.1	GEN. ENS. PARTIEL	
3.4		.2	1.7	.5	1.9	1.0	--	1.7	21.5	23.1			1 - 499 LITS	500 + LITS	
3.0	.1	.1	3.8	1.3	.6	.4	1.3	.5	6.9	7.7	41.8	4.8	3.6	TOT. GEN. ENS.PART	
4.2	.2	.2	3.0	.9	.2	1.4	1.3	1.8	11.9	5.6	34.3	2.3	7.5	TOTAL GENERAUX	
1.6			1.0	1.5	.1	--					49.2		16.6	PEDIATRIQUES	
.8		.3	6.9	1.3	.1	.2			2.7	.1	50.9		5.1	CONV./REHAB.	
2.0		.5	2.2	.5	.4	.9	.3	2.3	.6	6.0	25.5	14.2	8.3	SOINS PROLONGES	
3.5		3.0	.7	.1		18.4		2.3			24.0	1.8	7.7	AUTRES	
4.0	.2	.2	2.9	.9	.2	1.6	1.2	1.7	10.7	5.2	34.6	2.5	7.8	TOTAL PUBLICS	

(1) POUR LES PROVINCES DISTINGUANT TROIS FONDS DE BASE DANS LEUR RAPPORT, LES FONDS D'EXPLOITATION ET D'IMMOBILISATIONS ONT ETE CONSOLIDES ET RAPPORTES SUR UNE BASE "INTEGREE".
 (2) COMPREND LES AVANCES ET PAIEMENTS EN TROP DES REGIMES PROVINCIAUX.

TABLE 4. DISTRIBUTION OF EQUITY(1)

TABLEAU 4. REPARTITION D'AVOIR(1)

PROVINCE, TYPE OF HOSPITAL AND SIZE PROVINCE, AFFECTATION TAILLE DES HOPITAUX	HOSPITALS REPORTING HOPITAUX REpondants	TOTAL EQUITY AVOIR TOTAL	RESERVES					UNAPPROPRIATED EQUITY AVOIR NON AFFECTE
			OPERATING EXPLOITATION	SINKING FUND FONDS DE REMBOURSE DE LA DETTE	BUILDING FUND FONDS DE BATIMENTS	DEPRECIATION FUND FONDS D'A-MORTISSEMENT	OTHER CAPL PURPOSES AUTRES FONDS D'IMMOBILISATIONS	
DOLLARS								
NEWFOUNDLAND								
TERRE-NEUVE								
PUBLIC								
GEN. NON-TEACH. NO LTU/NON-ENS. SANS UNITES A L.T.								
1 - 24 BEDS/LITS	10	2331246					2331246	
25 - 49 BEDS/LITS	8	3659029					3659029	
50 - 99 BEDS/LITS	3	5282819	1886		17855		4851	
100 - 199 BEDS/LITS	3	10963661					10963661	
200 + BEDS/LITS	1	1428279					1428279	
TOTAL	25	23665034	1886		17855		4851	
TOT. NON-TCH/NON-ENS	25	23665034	1886		17855		4851	
GEN. TEACH. FULL/ENSEIGN. COMPLET								
1 - 499 BEDS/LITS	1	14923839					14857829	
TOTAL	1	14923839				66010	14857829	
GEN. TEACH. PARTIAL/ENSEIGN. PARTIEL								
1 - 499 BEDS/LITS	2	16714540		24			16714516	
TOTAL	2	16714540		24			16714516	
TOTAL GEN.	28	55303413	1886	24	17855		70861	
CHILDRENS/PEDIATR. CONV./REHAB.								
1	1	5780153					5780153	
TOTAL PUB.	30	61572751	1886	24	17855		70861	
PRINCE EDWARD ISLAND								
ILE DU P.-E.								
PUBLIC								
GEN. NON-TEACH. NO LTU/NON-ENS. SANS UNITES A L.T.								
1 - 24 BEDS/LITS	2	146381			60350		86031	
25 - 49 BEDS/LITS	1	405044					405044	
50 - 99 BEDS/LITS	2	1064630			1002643		61987	
100 - 199 BEDS/LITS	1	1112349					1112349	
200 + BEDS/LITS	1	2078901					2078901	
TOTAL	7	4807305			1062993		3744312	
GEN. NON-TEACHING WITH LTU/NON-ENS. AVEC UNITES A L.T.								
100 - 199 BEDS/LITS	1	1555930					1555930	
TOTAL	1	1555930					1555930	
TOT. NON-TCH/NON-ENS	8	6363235			1062993		5300242	
TOTAL GEN.	8	6363235			1062993		5300242	
CONV./REHAB.								
1	1	51023					51023	
TOTAL PUB.	9	6414258			1062993		5351265	
NOVA SCOTIA								
NOUVELLE-ECOSSE								
PUBLIC								
GEN. NON-TEACH. NO LTU/NON-ENS. SANS UNITES A L.T.								
1 - 24 BEDS/LITS	14	2538270			352825	43567	75406	
25 - 49 BEDS/LITS	5	1608379					1608379	
50 - 99 BEDS/LITS	11	10285353	5000		402173	79161	18893	
100 - 199 BEDS/LITS	8	2594403			95477		5298	
200 + BEDS/LITS	3	8524726	69675		171218		8283833	
TOTAL	41	25951131	74675		1021693	122728	99597	
TOT. NON-TCH/NON-ENS	41	25951131	74675		1021693	122728	99597	
GEN. TEACH. FULL/ENSEIGN. COMPLET								
1 - 499 BEDS/LITS	1	3192437					3192437	
TOTAL	1	3192437					3192437	
TOTAL GEN.	42	29143568	74675		1021693	122728	99597	
CHILDRENS/PEDIATR. CONV./REHAB. OTHER/AUTRES								
1	1	18567737					18567737	
2	2	846904					844503	
1	1	1790380					1790380	
TOTAL PUB.	46	50348589	74675		1021693	122728	101998	
NEW BRUNSWICK								
NOUVEAU-BRUNSWICK								
PUBLIC								
GEN. NON-TEACH. NO LTU/NON-ENS. SANS UNITES A L.T.								
1 - 24 BEDS/LITS	8	724319					724319	
25 - 49 BEDS/LITS	9	3676348					3676348	
50 - 99 BEDS/LITS	7	6447000				8045	6406330	
100 - 199 BEDS/LITS	6	6850010				40670	6850010	
200 + BEDS/LITS	4	6790359					6790359	
TOTAL	34	24488036					48715	
GEN. NON-TEACHING WITH LTU/NON-ENS. AVEC UNITES A L.T.								
200 + BEDS/LITS	1	2563063					2563063	
TOTAL	1	2563063					2563063	
TOT. NON-TCH/NON-ENS	35	27051099					48715	
GEN. TEACH. PARTIAL/ENSEIGN. PARTIEL								
1 - 499 BEDS/LITS	1	7988682					7988682	
500 + BEDS/LITS	1	8705428					8705428	
TOTAL	2	16694110					16694110	
TOTAL GEN.	37	43745209					48715	

SEE FOOTNOTE(S) AT END OF TABLE. - VOIR RENVOI(S) A LA FIN DU TABLEAU.

TABLE 4. DISTRIBUTION OF EQUITY(1)
TABLEAU 4. REPARTITION D'AVOIR(1)

PROVINCE, TYPE OF HOSPITAL AND SIZE PROVINCE, AFFECTATION TAILLE DES HOPITAUX	HOSPITALS REPORTING HOPITAUX REPONDANTS	TOTAL EQUITY AVOIR TOTAL	RESERVES					UNAPPROPRIATED EQUITY AVOIR NON AFFECTE
			OPERATING EXPLOITATION	SINKING FUND FONDS DE REMBOURSE DE LA DETTE	BUILDING FUND FONDS DE BATIMENTS	DEPRECIATION FUND FONDS D'A-MORTISSEMENT	OTHER CAPL PURPOSES AUTRES FONDS D'IMMOBILISATIONS	
DOLLARS								
NEW BRUNSWICK NOUVEAU-BRUNSWICK PUBLIC								
CONV./REHAB. CHRON./EXT. CARE/ SOINS PROLONGES	1 1	230125 27124					230125 27124	
TOTAL PUB.	39	44002458				48715	43953743	
ATLANTIC ATLANTIQUE PUBLIC								
GEN. NON-TEACH. NO LTU/NON-ENS. SANS UNITES A L.T.								
1 - 24 BEDS/LITS	34	5740216			413175	43567	75406	
25 - 49 BEDS/LITS	23	9348800					8045	
50 - 99 BEDS/LITS	23	23079802	6886		1422671	79161	64414	
100 - 199 BEDS/LITS	18	21920423			95477		5298	
200 + BEDS/LITS	9	18822265	69675		171218		1858172	
TOTAL	107	78911506	76561		2102541	122728	153163	
GEN. NON-TEACHING WITH LTU/NON-ENS. AVEC UNITES A L.T.								
1 - 99 BEDS/LITS	1	1555930						
100 - 199 BEDS/LITS	1	2563063						
200 + BEDS/LITS	2	4118993						
TOTAL							1555930 2563063 4118993	
TOT. NON-TCH/NON-ENS	109	83030499	76561		2102541	122728	153163	
GEN. TEACH. FULL/ ENSEIGN. COMPLET								
1 - 499 BEDS/LITS	2	18116276					66010	
TOTAL	2	18116276					66010	
GEN. TEACH. PARTIAL /ENSEIGN. PARTIEL								
1 - 499 BEDS/LITS	3	24703222		24				
500 + BEDS/LITS	1	8705428						
TOTAL	4	33408650		24				
TOTAL GEN.	115	134555425	76561	24	2102541	122728	219173	
CHILDRENS/PEDIATR. CONV./REHAB. CHRON./EXT. CARE/ SOINS PROLONGES OTHER/AUTRES	2 5 1 1	24347890 1617237 27124					2401	
TOTAL PUB.	124	162338056	76561	24	2102541	122728	221574	
QUEBEC PUBLIC								
GEN. NON-TEACH. NO LTU/NON-ENS. SANS UNITES A L.T.								
1 - 24 BEDS/LITS	9	1912459						
25 - 49 BEDS/LITS	11	3072396					108955	
50 - 99 BEDS/LITS	16	16067851	264943				293870	
100 - 199 BEDS/LITS	29	42453994					11469	
200 + BEDS/LITS	19	62990215			1470726		636765	
TOTAL	83	126496915	269743		1470726		1051059	
GEN. NON-TEACHING WITH LTU/NON-ENS. AVEC UNITES A L.T.								
1 - 99 BEDS/LITS	3	2967476				1378294	6710	
100 - 199 BEDS/LITS	3	5925780					295245	
200 + BEDS/LITS	4	12025012				1378294	12719	
TOTAL	10	20918268				1378294	314674	
TOT. NON-TCH/NON-ENS	93	147415183	269743		1470726	1378294	1365733	
GEN. TEACH. FULL/ ENSEIGN. COMPLET								
1 - 499 BEDS/LITS	3	31247356			182567		1090200	
500 + BEDS/LITS	10	138774970			182567		1090200	
TOTAL	13	170022326						
GEN. TEACH. PARTIAL /ENSEIGN. PARTIEL								
1 - 499 BEDS/LITS	11	42918282			102723		510206	
500 + BEDS/LITS	1	20276653					510206	
TOTAL	12	63194935			102723		1020206	
TOTAL GEN.	118	380632444	269743		1756016	1378294	2966139	
CHILDRENS/PEDIATR. CONV./REHAB. CHRON./EXT. CARE/ SOINS PROLONGES OTHER/AUTRES	2 5 27 8	30282134 9328041 19598824				1137104	7643	
TOTAL PUB.	160	458674004	285616		1756016	2515398	2984504	
ONTARIO PUBLIC								
GEN. NON-TEACH. NO LTU/NON-ENS. SANS UNITES A L.T.								
1 - 24 BEDS/LITS	6	1348594			2355			
25 - 49 BEDS/LITS	21	12221338			35000		100000	
50 - 99 BEDS/LITS	16	19280757			48913			
100 - 199 BEDS/LITS	16	40048303			5791377	102955		
200 + BEDS/LITS	25	138175360	6205		12992116		703179	
TOTAL	84	211074352	6205		18869761	102955	803179	
GEN. NON-TEACHING WITH LTU/NON-ENS. AVEC UNITES A L.T.								
1 - 99 BEDS/LITS	33	37517264			531924		1330784	

SEE FOOTNOTE(S) AT END OF TABLE. - VOIR RENVOI(S) A LA FIN DU TABLEAU.

TABLE 4. DISTRIBUTION OF EQUITY(1)
TABLEAU 4. REPARTITION D'AVOIR(1)

PROVINCE, TYPE OF HOSPITAL AND SIZE PROVINCE, AFFECTATION TAILLE DES HOPITAUX	HOSPITALS REPORTING HOPITAUX REPONDANTS	TOTAL EQUITY AVOIR TOTAL	RESERVES					UNAPPROPRIATED EQUITY AVOIR NON AFFECTE
			OPERATING EXPLOITATION	SINKING FUND FONDS DE REMBOURSE DE LA DETTE	BUILDING FUND FONDS DE BATIMENTS	DEPRECIATION FUND FONDS D'AMORTISSEMENT	OTHER CAPL PURPOSES AUTRES FONDS D'IMMOBILISATIONS	
DOLLARS								
ONTARIO PUBLIC								
GEN. NON-TEACHING WITH LTU/NON-ENS. AVEC UNITES A L.T.								
100 - 199 BEDS/LITS	19	36841053	153135		1451455	158291	895365	34182807
200 + BEDS/LITS	27	176135559		143330	635777	1848270	13767352	159740830
TOTAL	79	250493876	153135	143330	2619156	2006561	15993501	229578193
TOT. NON-TCH/NON-ENS	163	461568228	159340	143330	21488917	2109516	16796680	420870445
GEN. TEACH. FULL/ENSEIGN. COMPLET								
1 - 499 BEDS/LITS	3	41736305		24373643				17362662
500 + BEDS/LITS	12	178836458	1066355	48126	2454192	197637	603774	174466374
TOTAL	15	220572763	1066355	24421769	2454192	197637	603774	191829036
GEN. TEACH. PARTIAL/ENSEIGN. PARTIEL								
1 - 499 BEDS/LITS	4	17386719	7931		77393	410200	448245	16442950
500 + BEDS/LITS	3	32602067	7931		178126	410200	448245	32423941
TOTAL	7	49988786	7931		255519	410200	448245	48866891
TOTAL GEN.	185	732129777	1233626	24565099	24198628	2717353	17848699	661566372
CHILDRENS/PEDIATR. CONV./REHAB. CHRON./EXT. CARE/SOINS PROLONGES OTHER/AUTRES	1 5 17 2	51287337 9615067 37679032 17390331		447387	1648337	1683683	145279	51287337 9615067 33754346 17390331
TOTAL PUB.	210	848101544	1233626	25012486	25846965	4401036	17993978	773613453
MANITOBA PUBLIC								
GEN. NON-TEACH. NO LTU/NON-ENS. SANS UNITES A L.T.								
1 - 24 BEDS/LITS	43	7592461	9692			17027	2114	7563628
25 - 49 BEDS/LITS	17	5574259				37926	11426	5525007
50 - 99 BEDS/LITS	8	5676673	11399				330055	5352119
100 - 199 BEDS/LITS	1	1508461			28936			1479525
200 + BEDS/LITS	3	7930471			38302	10135	37223	7844811
TOTAL	72	28282425	21091		67238	65088	380818	27748190
GEN. NON-TEACHING WITH LTU/NON-ENS. AVEC UNITES A L.T.								
1 - 99 BEDS/LITS	3	2296012				97033	8058	2190921
100 - 199 BEDS/LITS	1	1300601						1300601
TOTAL	4	3596613				97033	8058	3491522
TOT. NON-TCH/NON-ENS	76	31879038	21091		67238	162121	388876	31239712
GEN. TEACH. FULL/ENSEIGN. COMPLET								
500 + BEDS/LITS	2	18672267					2462000	16210267
TOTAL	2	18672267					2462000	16210267
GEN. TEACH. PARTIAL/ENSEIGN. PARTIEL								
1 - 499 BEDS/LITS	1	5968125						5968125
TOTAL	1	5968125						5968125
TOTAL GEN.	79	56519430	21091		67238	162121	2850876	53418104
CHILDRENS/PEDIATR. CONV./REHAB. CHRON./EXT. CARE/SOINS PROLONGES	1 1 2	4214742 446742 1763464	6216			10046	62557	4214742 440526 1690861
TOTAL PUB.	83	62944378	27307		67238	172167	2913433	59764233
SASKATCHEWAN PUBLIC								
GEN. NON-TEACH. NO LTU/NON-ENS. SANS UNITES A L.T.								
1 - 24 BEDS/LITS	81	12687716	17396		183062	172800	113716	12200742
25 - 49 BEDS/LITS	29	11249757		16920	101528	48500	54959	11027850
50 - 99 BEDS/LITS	9	7129215			225534	4635	11959	6887087
100 - 199 BEDS/LITS	6	9107670	2217		174563	381929	14000	8534961
200 + BEDS/LITS	1	4181964		24001			1067693	3090270
TOTAL	126	44356322	19613	40921	684687	607864	1262327	41740910
GEN. NON-TEACHING WITH LTU/NON-ENS. AVEC UNITES A L.T.								
200 + BEDS/LITS	1	3866642	9084					3857558
TOTAL	1	3866642	9084					3857558
TOT. NON-TCH/NON-ENS	127	48222964	28697	40921	684687	607864	1262327	45598468
GEN. TEACH. FULL/ENSEIGN. COMPLET								
500 + BEDS/LITS	1	12584876						12584876
TOTAL	1	12584876						12584876
GEN. TEACH. PARTIAL/ENSEIGN. PARTIEL								
1 - 499 BEDS/LITS	4	16438410	15000			294993	663868	15464549
500 + BEDS/LITS	1	4969586					97	4969489
TOTAL	5	21407996	15000			294993	663965	20434038
TOTAL GEN.	133	82215836	43697	40921	684687	902857	1926292	78617382
OTHER/AUTRES	1	442155						442155
TOTAL PUB.	134	82657991	43697	40921	684687	902857	1926292	79059537
ALBERTA PUBLIC								
GEN. NON-TEACH. NO LTU/NON-ENS. SANS UNITES A L.T.								
1 - 24 BEDS/LITS	24	1585054					1749	1583305

SEE FOOTNOTE(S) AT END OF TABLE. - VOIR RENVOI(S) A LA FIN DU TABLEAU

TABLE 4. DISTRIBUTION OF EQUITY(1)

TABLEAU 4. REPARTITION D'AVOIR(1)

PROVINCE, TYPE OF HOSPITAL AND SIZE PROVINCE, AFFECTATION TAILLE DES HOPITAUX	HOSPITALS REPORTING HOPITAUX REPENDANTS	TOTAL EQUITY AVOIR TOTAL	RESERVES					UNAPPROPRIATED EQUITY AVOIR NON AFFECTE
			OPERATING EXPLOITATION	SINKING FUND FONDS DE REMBOURSE DE LA DETTE	BUILDING FUND FONDS DE BATIMENTS	DEPRECIATION FUND FONDS D'A-MORTISSEMENT	OTHER CAPL PURPOSES AUTRES FONDS D'IMMOBILISATIONS	
DOLLARS								
ALBERTA PUBLIC								
GEN. NON-TEACH. NO LTU/NON-ENS. SANS UNITES A L.T.								
25 - 49 BEDS/LITS	47	10203561	2346		6000		7418	10187797
50 - 99 BEDS/LITS	28	11412713	3500				290152	11119061
100 - 199 BEDS/LITS	5	622297						6222297
200 + BEDS/LITS	4	6727195	340256					6386939
TOTAL	108	36150820	346102		6000		299319	35499399
GEN. NON-TEACHING WITH LTU/NON-ENS. AVEC UNITES A L.T.								
1 - 99 BEDS/LITS	1	481419						481419
TOTAL	1	481419						481419
TOT. NON-TCH/NON-ENS	109	36632239	346102		6000		299319	35980818
GEN. TEACH. FULL/ENSEIGN. COMPLET								
500 + BEDS/LITS	5	64112780	89488		2441199		183722	61398371
TOTAL	5	64112780	89488		2441199		183722	61398371
GEN. TEACH. PARTIAL/ENSEIGN. PARTIEL								
500 + BEDS/LITS	2	14357946	123730				7528559	6705657
TOTAL	2	14357946	123730				7528559	6705657
TOTAL GEN.	116	115102965	559320		2447199		8011600	104084846
CHILDRENS/PEDIATR. CONV./REHAB.								
	1	23209						23209
CHRON./EXT. CARE/ SOINS PROLONGES	1	3711187						3711187
OTHER/AUTRES	25	11743602	12636					11730966
TOTAL PUB.	2	3399657						3399657
TOTAL PUB.	145	133980620	571956		2447199		8011600	122949865
PRAIRIES PUBLIC								
GEN. NON-TEACH. NO LTU/NON-ENS. SANS UNITES A L.T.								
1 - 24 BEDS/LITS	148	21865231	27088		183062	189827	117579	21347675
25 - 49 BEDS/LITS	93	27027677	2346		107528	86426	73803	26740654
50 - 99 BEDS/LITS	45	24218601	14899	16920	225534	4635	632166	23341367
100 - 199 BEDS/LITS	12	16838428	2217		203499	381929	14000	16236783
200 + BEDS/LITS	8	18839630	340256	24001	38302	10135	1104916	17322020
TOTAL	306	108789567	386806	40921	757925	672952	1942464	104988499
GEN. NON-TEACHING WITH LTU/NON-ENS. AVEC UNITES A L.T.								
1 - 99 BEDS/LITS	4	2777431				97033	8058	2672340
100 - 199 BEDS/LITS	1	1300601						1300601
200 + BEDS/LITS	1	386642	9084					3857558
TOTAL	6	7944674	9084			97033	8058	7830499
TOT. NON-TCH/NON-ENS	312	116734241	395890	40921	757925	769985	1950522	112818998
GEN. TEACH. FULL/ENSEIGN. COMPLET								
500 + BEDS/LITS	8	95369923	89488		2441199		2645722	90193514
TOTAL	8	95369923	89488		2441199		2645722	90193514
GEN. TEACH. PARTIAL/ENSEIGN. PARTIEL								
1 - 499 BEDS/LITS	5	22406535	15000			294993	663868	21432674
500 + BEDS/LITS	3	1932752	123730			294993	7528656	11675146
TOTAL	8	41734067	138730				8192524	33107820
TOTAL GEN.	328	253838231	624108	40921	3199124	1064978	12788768	236120332
CHILDRENS/PEDIATR. CONV./REHAB.								
	2	4237951						4237951
CHRON./EXT. CARE/ SOINS PROLONGES	2	4157929	6216			10046	62557	4151713
OTHER/AUTRES	27	13507066	12636					13421827
TOTAL PUB.	3	3841812						3841812
TOTAL PUB.	362	279582989	642960	40921	3199124	1075024	12851325	261773635
BRITISH COLUMBIA COLOMBIE BRITANNIQUE PUBLIC								
GEN. NON-TEACH. NO LTU/NON-ENS. SANS UNITES A L.T.								
1 - 24 BEDS/LITS	15	4542961			249799		41794	4251368
25 - 49 BEDS/LITS	24	18675379			94881		32575	18547923
50 - 99 BEDS/LITS	11	17637721	30000	63795	153930	76729	92235	17313267
100 - 199 BEDS/LITS	10	29430607	61274		278555	19388	483983	28979155
200 + BEDS/LITS	4	20619695			150000	96117	650587	19980712
TOTAL	64	90901363	91274	63795	927165			89072425
GEN. NON-TEACHING WITH LTU/NON-ENS. AVEC UNITES A L.T.								
1 - 99 BEDS/LITS	3	4914106			64052		743233	4106821
100 - 199 BEDS/LITS	9	31692768			21734	152285	24327	31494422
200 + BEDS/LITS	5	37465642			148137			37315505
TOTAL	17	74070516			233923	152285	767560	72916748
TOT. NON-TCH/NON-ENS	81	164971879	91274	63795	1161088	248402	1418147	161989173
GEN. TEACH. FULL/ENSEIGN. COMPLET								
500 + BEDS/LITS	1	19024129			1055255			17968874
TOTAL	1	19024129			1055255			17968874
GEN. TEACH. PARTIAL/ENSEIGN. PARTIEL								
1 - 499 BEDS/LITS	3	18199273			99133		1868	18098272

SEE FOOTNOTE(S) AT END OF TABLE. - VOIR RENVOI(S) A LA FIN DU TABLEAU

TABLE 4. DISTRIBUTION OF EQUITY(1)

TABLEAU 4. REPARTITION D'AVOIR(1)

PROVINCE, TYPE OF HOSPITAL AND SIZE PROVINCE, AFFECTATION TAILLE DES HOPITAUX	HOSPITALS REPORTING HOPITAUX REPONDANTS	TOTAL EQUITY AVOIR TOTAL	RESERVES					UNAPPROPRIATED EQUITY AVOIR NON AFFECTE
			OPERATING EXPLOITATION	SINKING FUND FONDS DE REMBOURSE DE LA DETTE	BUILDING FUND FONDS DE BATIMENTS	DEPRECIATION FUND FONDS D'A-MORTISSEMENT	OTHER CAPL PURPOSES AUTRES FONDS D'IMMOBILISATIONS	
DOLLARS								
BRITISH COLUMBIA COLUMBIE BRITANNIQUE								
PUBLIC GEN. TEACH. PARTIAL / ENSEIGN. PARTIEL								
500 + BEDS/LITS	2	14695630				161822	70161	14463647
TOTAL	5	32894903			99133	161822	72029	32561919
TOTAL GEN.	87	216890911	91274	63795	2315476	410224	1490176	212519966
CHILDRENS/PEDIATR. CONV./REHAB. CHRON./EXT. CARE/ SOINS PROLONGES OTHER/AUTRES								
	1	874808						874808
	5	8552365						8552365
	7	3326216	562		17402		6346	3301906
TOTAL PUB.	2	506077						506077
TOTAL PUB.	102	229138223	91836	63795	2332878	410224	1496522	224742968
NORTHWEST TERR. DU NORD-OUEST								
PUBLIC GEN. NON-TEACH. NO LTU/NON-ENS. SANS UNITES A L.T.								
1 - 24 BEDS/LITS	3	605934						605934
25 - 49 BEDS/LITS	2	1364995						1364995
TOTAL	5	1970929						1970929
TOT. NON-TCH/NON-ENS	5	1970929						1970929
TOTAL GEN.	5	1970929						1970929
TOTAL PUB.	5	1970929						1970929
CANADA PUBLIC GEN. NON-TEACH. NO LTU/NON-ENS. SANS UNITES A L.T.								
1 - 24 BEDS/LITS	215	36015395	27088		848391	233394	234779	34671743
25 - 49 BEDS/LITS	174	71710585	2346	16920	237409	86426	323378	71044106
50 - 99 BEDS/LITS	111	100284732	316728	63795	1851048	160525	960450	96902186
100 - 199 BEDS/LITS	84	150691755	63491		6368908	504272	123002	143632082
200 + BEDS/LITS	65	259442165	420936	24001	14822362	10135	2928843	241235888
TOTAL	649	618144632	830589	104716	24128118	994752	4600452	587486005
GEN. NON-TEACHING WITH LTU/NON-ENS. AVEC UNITES A L.T.								
1 - 99 BEDS/LITS	43	48176277			595976	1475327	2088785	44016189
100 - 199 BEDS/LITS	33	77316132	153135		1473189	310576	1214937	74164295
200 + BEDS/LITS	38	232053918	9084	143330	783914	1848270	13780071	215489249
TOTAL	114	357546327	162219	143330	2853079	3634173	17083793	333669733
TOT. NON-TCH/NON-ENS	763	975690959	992808	248046	26981197	4628925	21684245	921155738
GEN. TEACH. FULL/ ENSEIGN. COMPLET								
1 - 499 BEDS/LITS	8	91099937		24373643			66010	66660284
500 + BEDS/LITS	31	432005480	1155843	48126	6133213	197637	4339696	420130965
TOTAL	39	523105417	1155843	24421769	6133213	197637	4405706	486791249
GEN. TEACH. PARTIAL / ENSEIGN. PARTIEL								
1 - 499 BEDS/LITS	26	125614031	22931	24	279249	705193	1624187	122982447
500 + BEDS/LITS	10	95607310	123730		178126	161822	7598817	87544815
TOTAL	36	221221341	146661	24	457375	867015	9223004	210527262
TOTAL GEN.	838	1720017717	2295312	24669839	33571785	5693577	35312955	1618474249
CHILDRENS/PEDIATR. CONV./REHAB. CHRON./EXT. CARE/ SOINS PROLONGES OTHER/AUTRES								
	8	111030120		6216		1137104		109893016
	22	33270639					2401	33262022
	79	74138262	13198	447387	1665739	1693729	221825	70096384
TOTAL PUB.	16	41349007	15873				10722	41322412
TOTAL PUB.	963	1979805745	2330599	25117226	35237524	8524410	35547903	1873048083

(1) FOR THOSE PROVINCES USING THE THREE BASIC FUNDS, THE OPERATING AND CAPITAL FUNDS HAVE BEEN CONSOLIDATED AND REPORTED ON AN "INTEGRATED" BASIS. - POUR LES PROVINCES DISTINGUANT TROIS FONDS DE BASE DANS LEUR RAPPORT, LES FONDS D'EXPLOITATION ET D'IMMOBILISATIONS ONT ETE CONSOLIDES ET RAPPORTES SUR UNE BASE "INTEGREE".

TABLE 5. SUPPLEMENTARY DETAIL OF THE COST OF LAND IMPROVEMENTS.
 TABLEAU 5. DETAILS SUPPLEMENTAIRES SUR LE COUT DES AMELIORATIONS DE TERRAINS.

PROVINCE, TYPE OF HOSPITAL AND SIZE -- PROVINCE, AFFECTATION TAILLE DES HOPITAUX	HOSPITALS REPORTING -- HOPITAUX REpondANTS	BALANCE AT JANUARY 1 -- SOLDE AU 1ER JANVIER	ASSETS ACQUIRED DURING YEAR -- AVOIRS ACQUIS AU COURS DE L'ANNEE	ASSETS RETIRED DURING YEAR -- AVOIRS RADIE AU COURS DE L'ANNEE	ADJUSTMENTS -- REGULARISATIONS	BALANCE AT DECEMBER 31 -- SOLDE AU 31 DECEMBRE
DOLLARS						
NEWFOUNDLAND						
TERRE-NEUVE						
PUBLIC						
GEN. NON-TEACH. NO LTU/NON-ENS. SANS UNITES A L.T.						
25 - 49 BEDS/LITS	1	750				750
50 - 99 BEDS/LITS	1	278				278
TOTAL	2	1028				1028
TOT. NON-TCH/NON-ENS	2	1028				1028
GEN. TEACH. FULL/ENSEIGN. COMPLET						
1 - 499 BEDS/LITS	1	13033	44232			57265
TOTAL	1	13033	44232			57265
GEN. TEACH. PARTIAL/ENSEIGN. PARTIEL						
1 - 499 BEDS/LITS	2	21472				21472
TOTAL	2	21472				21472
TOTAL GEN.	5	35533	44232			79765
TOTAL PUB.	5	35533	44232			79765
PRINCE EDWARD ISLAND						
ILE DU P.-E.						
PUBLIC						
GEN. NON-TEACH. NO LTU/NON-ENS. SANS UNITES A L.T.						
50 - 99 BEDS/LITS	2	12282	469			12751
200 + BEDS/LITS	1	27082	217			27299
TOTAL	3	39364	686			40050
GEN. NON-TEACHING WITH LTU/NON-ENS. AVEC UNITES A L.T.						
100 - 199 BEDS/LITS	1	36990				36990
TOTAL	1	36990				36990
TOT. NON-TCH/NON-ENS	4	76354	686			77040
TOTAL GEN.	4	76354	686			77040
TOTAL PUB.	4	76354	686			77040
NOVA SCOTIA						
NOUVELLE-ECOSSE						
PUBLIC						
GEN. NON-TEACH. NO LTU/NON-ENS. SANS UNITES A L.T.						
1 - 24 BEDS/LITS	5	11241	6941			18182
25 - 49 BEDS/LITS	4	30501	150			30651
50 - 99 BEDS/LITS	9	122122	23368			145490
100 - 199 BEDS/LITS	7	132937	10795			143732
200 + BEDS/LITS	2	75766				75766
TOTAL	27	372567	41254			413821
TOT. NON-TCH/NON-ENS	27	372567	41254			413821
GEN. TEACH. FULL/ENSEIGN. COMPLET						
1 - 499 BEDS/LITS	1	1755				1755
TOTAL	1	1755				1755
TOTAL GEN.	28	374322	41254			415576
CHILDRENS/PEDIATR. CONV./REHAB.	1	6669	240			6669
TOTAL PUB.	30	380991	41494			422485
NEW BRUNSWICK						
NOUVEAU-BRUNSWICK						
PUBLIC						
GEN. NON-TEACH. NO LTU/NON-ENS. SANS UNITES A L.T.						
1 - 24 BEDS/LITS	3	7355				7355
25 - 49 BEDS/LITS	6	41183	18942			60125
50 - 99 BEDS/LITS	5	58132	767			58899
100 - 199 BEDS/LITS	6	75561	35480	2843		108198
200 + BEDS/LITS	3	64338	281			64619
TOTAL	23	246569	55470	2843		299196
GEN. NON-TEACHING WITH LTU/NON-ENS. AVEC UNITES A L.T.						
200 + BEDS/LITS	1	16640				16640
TOTAL	1	16640				16640
TOT. NON-TCH/NON-ENS	24	263209	55470	2843		315836
GEN. TEACH. PARTIAL/ENSEIGN. PARTIEL						
1 - 499 BEDS/LITS	1	56587				56587
500 + BEDS/LITS	2	2000				2000
TOTAL	2	58587				58587
TOTAL GEN.	26	321796	55470	2843		374423
CONV./REHAB.	1		611		1100	1711
TOTAL PUB.	27	321796	56081	2843	1100	376134
ATLANTIC						
ATLANTIQUE						
PUBLIC						
GEN. NON-TEACH. NO LTU/NON-ENS. SANS UNITES A L.T.						
1 - 24 BEDS/LITS	8	18596	6941			25537

TABLE 5. SUPPLEMENTARY DETAIL OF THE COST OF LAND IMPROVEMENTS.
TABLEAU 5. DETAILS SUPPLEMENTAIRES SUR LE COUT DES AMELIORATIONS DE TERRAINS.

PROVINCE, TYPE OF HOSPITAL AND SIZE PROVINCE, AFFECTATION TAILLE DES HOPITAUX	HOSPITALS REPORTING HOPITAUX REPONDANTS	BALANCE AT JANUARY 1 SOLDE AU 1ER JANVIER	ASSETS ACQUIRED DURING YEAR AVOIRS ACQUIS AU COURS DE L'ANNEE	ASSETS RETIRED DURING YEAR AVOIRS RADIE AU COURS DE L'ANNEE	ADJUSTMENTS REGULARISATIONS	BALANCE AT DECEMBER 31 SOLDE AU 31 DECEMBRE
DOLLARS						
ATLANTIC						
PUBLIC						
GEN. NON-TEACH. NO LTU/NON-ENS. SANS UNITES A L.T.						
25 - 49 BEDS/LITS	11	72434	19092			91526
50 - 99 BEDS/LITS	17	192814	24694			217418
100 - 199 BEDS/LITS	13	208498	46275	2843		251930
200 + BEDS/LITS	6	167186	498			167684
TOTAL	55	659528	97410	2843		754095
GEN. NON-TEACHING WITH LTU/NON-ENS. AVEC UNITES A L.T.						
100 - 199 BEDS/LITS	1	36990				36990
200 + BEDS/LITS	2	16640				16640
TOTAL	2	53630				53630
TOT. NON-TCH/NON-ENS	57	713158	97410	2843		807725
GEN. TEACH. FULL/ENSEIGN. COMPLET						
1 - 499 BEDS/LITS	2	14788	44232			59020
TOTAL	2	14788	44232			59020
GEN. TEACH. PARTIAL/ENSEIGN. PARTIEL						
1 - 499 BEDS/LITS	3	78059				78059
500 + BEDS/LITS	4	2000				2000
TOTAL	4	80059				80059
TOTAL GEN.	63	808005	141642	2843		946804
CHILDRENS/PEDIATR. CONV./REHAB.						
	1	6669				6669
	2		851		1100	1951
TOTAL PUB.	66	814674	142493	2843	1100	955424
QUEBEC						
PUBLIC						
GEN. NON-TEACH. NO LTU/NON-ENS. SANS UNITES A L.T.						
1 - 24 BEDS/LITS	4	34240				34240
25 - 49 BEDS/LITS	6	8847				8847
50 - 99 BEDS/LITS	8	206215	12910			219125
100 - 199 BEDS/LITS	17	497843	4059	100		501842
200 + BEDS/LITS	10	217691	27016	67		244642
TOTAL	45	964836	44025	167		1008694
GEN. NON-TEACHING WITH LTU/NON-ENS. AVEC UNITES A L.T.						
1 - 99 BEDS/LITS	1	11690				11690
100 - 199 BEDS/LITS	2	129123	1229			130352
200 + BEDS/LITS	4	35479	80024			115403
TOTAL	7	176292	81253			257545
TOT. NON-TCH/NON-ENS	52	1141128	125278	167		1266239
GEN. TEACH. FULL/ENSEIGN. COMPLET						
1 - 499 BEDS/LITS	2	194068				194068
500 + BEDS/LITS	5	456369				456369
TOTAL	7	650437				650437
GEN. TEACH. PARTIAL/ENSEIGN. PARTIEL						
1 - 499 BEDS/LITS	6	509467	8935		87319	605721
TOTAL	6	509467	8935		87319	605721
TOTAL GEN.	65	2301032	134213	167	87319	2522397
CONV./REHAB. CHRON./EXT. CARE/SOINS PROLONGES						
	4	122517	3105			125622
	4	184707				184707
TOTAL PUB.	73	2608256	137318	167	87319	2832726
ONTARIO						
PUBLIC						
GEN. NON-TEACH. NO LTU/NON-ENS. SANS UNITES A L.T.						
1 - 24 BEDS/LITS	3	9728				9728
25 - 49 BEDS/LITS	10	55200	23160		9327	87687
50 - 99 BEDS/LITS	10	202936	111590		483	314043
100 - 199 BEDS/LITS	10	607185	29636		24214	661035
200 + BEDS/LITS	21	1649100	37023		318357	1769866
TOTAL	54	2524149	201409		352381	2842359
GEN. NON-TEACHING WITH LTU/NON-ENS. AVEC UNITES A L.T.						
1 - 99 BEDS/LITS	23	263859	49809		6965	320633
100 - 199 BEDS/LITS	11	141990	13394			155384
200 + BEDS/LITS	20	1092593	205960	10555	21933	1309931
TOTAL	54	1498442	269163	10555	28898	1785948
TOT. NON-TCH/NON-ENS	108	4022591	470572	10555	381279	4628307
GEN. TEACH. FULL/ENSEIGN. COMPLET						
500 + BEDS/LITS	4	71968				71968
TOTAL	4	71968				71968
GEN. TEACH. PARTIAL/ENSEIGN. PARTIEL						
1 - 499 BEDS/LITS	1	5061	4495			9556
500 + BEDS/LITS	3	27532	4000			31532
TOTAL	4	32593	8495			41088
TOTAL GEN.	116	4127152	479067	10555	381279	4741363

TABLE 5. SUPPLEMENTARY DETAIL OF THE COST OF LAND IMPROVEMENTS.
TABLEAU 5. DETAILS SUPPLEMENTAIRES SUR LE COUT DES AMELIORATIONS DE TERRAINS.

PROVINCE, TYPE OF HOSPITAL AND SIZE PROVINCE, AFFECTATION TAILLE DES HOPITAUX	HOSPITALS REPORTING HOPITAUX REPONDANTS	BALANCE AT JANUARY 1 SOLDE AU 1ER JANVIER	ASSETS ACQUIRED DURING YEAR AVOIRS ACQUIS AU COURS DE L'ANNEE	ASSETS RETIRED DURING YEAR AVOIRS RADIE AU COURS DE L'ANNEE	ADJUSTMENTS REGULARISATIONS	BALANCE AT DECEMBER 31 SOLDE AU 31 DECEMBRE
DOLLARS						
ONTARIO PUBLIC						
CHILDRENS/PEDIATR. CONV./REHAB.	1		111227			111227
CHRON./EXT. CARE/ SOINS PROLONGES	12	89109	1200		149	90160
OTHER/AUTRES	1	154633	800	8841	4303	150895
TOTAL PUB.	133	4377638	592294	19396	385731	5100389
MANITOBA PUBLIC						
GEN. NON-TEACH. NO LTU/NON-ENS. SANS UNITES A L.T.						
1 - 24 BEDS/LITS	4	18521	3253		2643	24417
25 - 49 BEDS/LITS	1	4896				4896
50 - 99 BEDS/LITS	2	11434	1313			12747
100 - 199 BEDS/LITS	1	8101				8101
200 + BEDS/LITS	1	8217				8217
TOTAL	9	51169	4566		2643	58378
GEN. NON-TEACHING WITH LTU/NON-ENS. AVEC UNITES A L.T.						
1 - 99 BEDS/LITS	1	2920	137			3057
100 - 199 BEDS/LITS	2	3688	10820	3448		11060
TOTAL	3	6608	10957	3448		14117
TOT. NON-TCH/NON-ENS	11	57777	15523	3448	2643	72495
GEN. TEACH. FULL/ ENSEIGN. COMPLET						
500 + BEDS/LITS	2	72079				72079
TOTAL	2	72079				72079
TOTAL GEN.	13	129856	15523	3448	2643	144574
TOTAL PUB.	13	129856	15523	3448	2643	144574
SASKATCHEWAN PUBLIC						
GEN. NON-TEACH. NO LTU/NON-ENS. SANS UNITES A L.T.						
1 - 24 BEDS/LITS	34	131261	9944	63	1673	142815
25 - 49 BEDS/LITS	19	97141	7905		15773	120819
50 - 99 BEDS/LITS	3	81792	607			82399
100 - 199 BEDS/LITS	5	35226	36065			69291
TOTAL	61	343720	54521	63	17446	415624
GEN. NON-TEACHING WITH LTU/NON-ENS. AVEC UNITES A L.T.						
200 + BEDS/LITS	1	4779				4779
TOTAL	1	4779				4779
TOT. NON-TCH/NON-ENS	62	348499	54521	63	17446	420403
GEN. TEACH. PARTIAL/ ENSEIGN. PARTIEL						
1 - 499 BEDS/LITS	2	64286	6000			70286
500 + BEDS/LITS	3	51007			24912	75919
TOTAL	5	115293	6000		24912	146205
TOTAL GEN.	65	463792	60521	63	42358	566008
OTHER/AUTRES	1	26986			854	26132
TOTAL PUB.	66	490778	60521	63	43212	592740
ALBERTA PUBLIC						
GEN. NON-TEACH. NO LTU/NON-ENS. SANS UNITES A L.T.						
1 - 24 BEDS/LITS	6	32110				32110
25 - 49 BEDS/LITS	22	194277	27038			221315
50 - 99 BEDS/LITS	4	91829	41158			132987
100 - 199 BEDS/LITS	4	295559	5745			301304
200 + BEDS/LITS	2	72576	16946			89522
TOTAL	47	686351	90887			777238
TOT. NON-TCH/NON-ENS	47	686351	90887			777238
GEN. TEACH. FULL/ ENSEIGN. COMPLET						
500 + BEDS/LITS	3	782428				782428
TOTAL	3	782428				782428
TOTAL GEN.	50	1468779	90887			1559666
CHILDRENS/PEDIATR. CONV./REHAB.	1	12760				12760
CHRON./EXT. CARE/ SOINS PROLONGES	19	112298	6868			112298
TOTAL PUB.	71	212693				212693
TOTAL PUB.	71	1806530	97755			1904285
PRAIRIES PUBLIC						
GEN. NON-TEACH. NO LTU/NON-ENS. SANS UNITES A L.T.						
1 - 24 BEDS/LITS	44	181892	13197	63	4316	199342
25 - 49 BEDS/LITS	42	296314	34943		15773	347030
50 - 99 BEDS/LITS	18	185055	43078			228133
100 - 199 BEDS/LITS	10	337186	41810			378996
200 + BEDS/LITS	3	80793	16946			97739
TOTAL	117	1081240	149974	63	20089	1251240
GEN. NON-TEACHING WITH LTU/NON-ENS. AVEC UNITES A L.T.						
1 - 99 BEDS/LITS	1	2920	137			3057

TABLE 5. SUPPLEMENTARY DETAIL OF THE COST OF LAND IMPROVEMENTS.
TABLEAU 5. DETAILS SUPPLEMENTAIRES SUR LE COUT DES AMELIORATIONS DE TERRAINS.

PROVINCE, TYPE OF HOSPITAL AND SIZE PROVINCE, AFFECTATION TAILLE DES HOPITAUX	HOSPITALS REPORTING HOPITAUX REPONDANTS	BALANCE AT JANUARY 1 SOLDE AU 1ER JANVIER	ASSETS ACQUIRED DURING YEAR AVIJS ACQUIS AU COURS DE L'ANNEE	ASSETS RETIRED DURING YEAR AVOIRS RADIE AU COURS DE L'ANNEE	ADJUSTMENTS REGULARISATIONS	BALANCE AT DECEMBER 31 SOLDE AU 31 DECEMBRE
DOLLARS						
PRAIRIES PUBLIC						
GEN. NON-TEACHING WITH LTU/NON-ENS. AVEC UNITES A L.T.						
100 - 199 BEDS/LITS	1	3688	10820	3448		11060
200 + BEDS/LITS	1	4779				4779
TOTAL	3	11387	10957	3448		18896
TOT. NON-TCH/NON-ENS	120	1092627	160931	3511	20089	1270136
GEN. TEACH. FULL/ENSEIGN. COMPLET						
500 + BEDS/LITS	5	854507				854507
TOTAL	5	854507				854507
GEN. TEACH. PARTIAL/ENSEIGN. PARTIEL						
1 - 499 BEDS/LITS	2	64280	6000			70286
500 + BEDS/LITS	1	51007			24912	75919
TOTAL	3	115293	6000		24912	146205
TOTAL GEN.	128	2062427	166931	3511	45001	2270848
CHILDRENS/PEDIATR. CONV./REHAB.						
	1	12760				12760
CHRON./EXT. CARE/SOINS PROLONGES						
	19	112298	6868			112298
	1	26986			854	219561
OTHER/AUTRES	1					26132
TOTAL PUB.	150	2427164	173799	3511	45855	2641999
BRITISH COLUMBIA COLOMBIE BRITANNIQUE PUBLIC						
GEN. NON-TEACH. NO LTU/NON-ENS. SANS UNITES A L.T.						
1 - 24 BEDS/LITS	4	8049	12416			20465
25 - 49 BEDS/LITS	9	41063	25193			66256
50 - 99 BEDS/LITS	8	71710	19589		2300	93599
100 - 199 BEDS/LITS	8	231889	1160			233049
TOTAL	29	352711	58358		2300	413369
GEN. NON-TEACHING WITH LTU/NON-ENS. AVEC UNITES A L.T.						
100 - 99 BEDS/LITS	1	2089	2249			2089
100 - 199 BEDS/LITS	6	140458	74594		62548	82837
200 + BEDS/LITS	4	25399	76843			99993
TOTAL	11	167946	76843		62548	184919
TOT. NON-TCH/NON-ENS	40	520657	135201		64848	598288
GEN. TEACH. PARTIAL/ENSEIGN. PARTIEL						
1 - 499 BEDS/LITS	1	31987				31987
500 + BEDS/LITS	1	139029				139029
TOTAL	2	171016				171016
TOTAL GEN.	42	691673	135201		64848	769304
CHILDRENS/PEDIATR. CONV./REHAB.						
	1	439				439
CHRON./EXT. CARE/SOINS PROLONGES						
	1	4019				4019
	1	8214				8214
OTHER/AUTRES	2	340	19535			19875
TOTAL PUB.	47	704685	154736		64848	801851
NORTHWEST TERR. TERR. DU NORD-OUEST PUBLIC						
GEN. NON-TEACH. NO LTU/NON-ENS. SANS UNITES A L.T.						
25 - 49 BEDS/LITS	1	12902				12902
TOTAL	1	12902				12902
TOT. NON-TCH/NON-ENS	1	12902				12902
TOTAL GEN.	1	12902				12902
TOTAL PUB.	1	12902				12902
CANADA PUBLIC						
GEN. NON-TEACH. NO LTU/NON-ENS. SANS UNITES A L.T.						
1 - 24 BEDS/LITS	63	252505	32554	63	4316	289312
25 - 49 BEDS/LITS	79	486760	1102388		25100	612448
50 - 99 BEDS/LITS	61	858730	211771		2783	1072518
100 - 199 BEDS/LITS	58	1882601	122980	2943	24214	2026852
200 + BEDS/LITS	40	214770	81483	67	318357	2279929
TOTAL	301	5595366	591176	3073	374770	6282659
GEN. NON-TEACHING WITH LTU/NON-ENS. AVEC UNITES A L.T.						
100 - 99 BEDS/LITS	26	280558	49946		6985	337469
100 - 199 BEDS/LITS	21	452249	27692	3448	62548	416623
200 + BEDS/LITS	30	1174890	360578	10555	21933	1546846
TOTAL	77	1907697	438216	14003	91446	2300938
TOT. NON-TCH/NON-ENS	378	7503063	989392	17076	466216	8583597
GEN. TEACH. FULL/ENSEIGN. COMPLET						
1 - 499 BEDS/LITS	4	208856	44232			253088
500 + BEDS/LITS	14	1382844				1382844
TOTAL	18	1591700	44232			1635932

TABLE 5. SUPPLEMENTARY DETAIL OF THE COST OF LAND IMPROVEMENTS.
 TABLEAU 5. DETAILS SUPPLEMENTAIRES SUR LE COUT DES AMELIORATIONS DE TERRAINS.

PROVINCE+TYPE OF HOSPITAL AND SIZE — PROVINCE/AFFECTATION TAILLE DES HOPITAUX	HOSPITALS REPORTING — HOPITAUX REpondANTS	BALANCE AT JANUARY 1 — SOLDE AU 1ER JANVIER	ASSETS ACQUIRED DURING YEAR — AVOIRS ACQUIS AU COURS DE L'ANNEE	ASSETS RETIRED DURING YEAR — AVOIRS RADIE AU COURS DE L'ANNEE	ADJUSTMENTS — REGULARISATIONS	BALANCE AT DECEMBER 31 — SOLDE AU 31 DECEMBRE
DOLLARS						
CANADA PUBLIC GEN. TEACH. PARTIAL / ENSEIGN. PARTIEL						
1 - 499 BEDS/LITS	13	688860	19430		87319	795609
500 + BEDS/LITS	6	219568	4000		24912	248480
TOTAL	19	908428	23430		112231	1044089
TOTAL GEN.	415	10003191	1057054	17076	578447	11263618
CHILDRENS/PEDIATR. CONV./REHAB.	4	19868	111227			131095
CHRON./EXT. CARE/SOINS PROLONGES	11	327943	5156		1249	334050
OTHER/AUTRES	36	560247	7668	8841	4303	563377
TOTAL PUB.	4	34070	19535		854	52751
TOTAL PUB.	470	10945319	1200640	25917	584853	12344891

TABLE 6. SUPPLEMENTARY DETAIL OF THE COST OF BUILDINGS AND BUILDING SERVICE EQUIPMENT
TABLEAU 6. DETAILS SUPPLEMENTAIRES SUR LE COUT DES BATIMENTS ET MATERIEL FIXE

PROVINCE, TYPE OF HOSPITAL AND SIZE PROVINCE, AFFECTATION TAILLE DES HOPITAUX	HOSPITALS REPORTING HOPITAUX REpondANTS	BALANCE AT JANUARY 1 SOLDE AU 1ER JANVIER	ASSETS ACQUIRED DURING YEAR AVOIRS ACQUIS AU COURS DE L'ANNEE	ASSETS RETIRED DURING YEAR AVOIRS RADIE AU COURS DE L'ANNEE	ADJUSTMENTS REGULARI-SATIONS	BALANCE AT DECEMBER 31 SOLDE AU 31 DECEMBRE
DOLLARS						
NEWFOUNDLAND TERRE-NEUVE						
PUBLIC						
GEN. NON-TEACH. NO LTU/NON-ENS. SANS UNITES A L.T.						
1 - 24 BEDS/LITS	10	2401195	166163			2567358
25 - 49 BEDS/LITS	8	4902470	104164			5006634
50 - 99 BEDS/LITS	3	5044396	6823			5051219
100 - 199 BEDS/LITS	3	10650297	160128			10810425
200 + BEDS/LITS	1	1223943	8700			1232643
TOTAL	25	24222301	445978			24668279
TOT. NON-TCH/NON-ENS	25	24222301	445978			24668279
GEN. TEACH. FULL/ENSEIGN. COMPLET						
1 - 499 BEDS/LITS	1	14401717	257316			14659033
TOTAL	1	14401717	257316			14659033
GEN. TEACH. PARTIAL/ENSEIGN. PARTIEL						
1 - 499 BEDS/LITS	2	14031789	38744	47961		14022572
TOTAL	2	14031789	38744	47961		14022572
TOTAL GEN.	28	52655807	742038	47961		53349884
CHILDRENS/PEDIATR. CONV./REHAB.						
1	1	4899017				4899017
TOTAL	1	528279				528279
TOTAL PUB.	30	58083103	742038	47961		58777180
PRINCE EDWARD ISLAND ILE DU P.-E.						
PUBLIC						
GEN. NON-TEACH. NO LTU/NON-ENS. SANS UNITES A L.T.						
1 - 24 BEDS/LITS	2	196891		1		196890
25 - 49 BEDS/LITS	1	451296	825		250	451871
50 - 99 BEDS/LITS	2	1269632	441776			1711408
100 - 199 BEDS/LITS	1	2324259	63171			2387430
200 + BEDS/LITS	1	2494408	8337			2503245
TOTAL	7	6736486	514609	1	250	7250844
GEN. NON-TEACHING WITH LTU/NON-ENS. AVEC UNITES A L.T.						
100 - 199 BEDS/LITS	1	2454524	135			2454659
TOTAL	1	2454524	135			2454659
TOT. NON-TCH/NON-ENS	8	9191010	514744	1	250	9705503
TOTAL GEN.	8	9191010	514744	1	250	9705503
TOTAL PUB.	8	9191010	514744	1	250	9705503
NOVA SCOTIA NOUVELLE-ECOSSE						
PUBLIC						
GEN. NON-TEACH. NO LTU/NON-ENS. SANS UNITES A L.T.						
1 - 24 BEDS/LITS	14	1795949	4954	14821	5110	1771452
25 - 49 BEDS/LITS	5	1808741	133955		1286	1941410
50 - 99 BEDS/LITS	11	11834340	18243	19140	144	11833987
100 - 199 BEDS/LITS	8	19314728	58289	73000	124354	19424371
200 + BEDS/LITS	41	9744111	45042		149	9789302
TOTAL	41	44487869	260483	106961	131043	44760122
TOT. NON-TCH/NON-ENS	41	44487869	260483	106961	131043	44760122
GEN. TEACH. FULL/ENSEIGN. COMPLET						
1 - 499 BEDS/LITS	1	11796456	1798			11798254
TOTAL	1	11796456	1798			11798254
TOTAL GEN.	42	56284325	262281	106961	131043	56558376
CHILDRENS/PEDIATR. CONV./REHAB. OTHER/AUTRES						
1	1	12673255	961545	15100		13619700
2	2	636906	33782		2498	673186
1	1	2662170			7131	2669301
TOTAL PUB.	46	72256656	1257608	122061	140672	73520563
NEW BRUNSWICK NOUVEAU-BRUNSWICK						
PUBLIC						
GEN. NON-TEACH. NO LTU/NON-ENS. SANS UNITES A L.T.						
1 - 24 BEDS/LITS	7	880285	1980			882265
25 - 49 BEDS/LITS	7	5066054	10073			5076127
50 - 99 BEDS/LITS	9	6868532	87018			6955550
100 - 199 BEDS/LITS	6	11527274	39154			11567968
200 + BEDS/LITS	4	12501886	331657	120379	1540	12713154
TOTAL	33	36844031	469882	120379	1540	37195074
GEN. NON-TEACHING WITH LTU/NON-ENS. AVEC UNITES A L.T.						
200 + BEDS/LITS	1	2014772	656176			2670948
TOTAL	1	2014772	656176			2670948
TOT. NON-TCH/NON-ENS	34	38858803	1126058	120379	1540	39866022
GEN. TEACH. PARTIAL/ENSEIGN. PARTIEL						
1 - 499 BEDS/LITS	1	6055945	4806315			10862260
500 + BEDS/LITS	1	9293927	227258			9521185
TOTAL	2	15349872	5033573			20383445
TOTAL GEN.	36	54208675	6159631	120379	1540	60249467

TABLE 6. SUPPLEMENTARY DETAIL OF THE COST OF BUILDINGS AND BUILDING SERVICE EQUIPMENT
 TABLEAU 6. DETAILS SUPPLEMENTAIRES SUR LE COUT DES BATIMENTS ET MATERIEL FIXE

PROVINCE, TYPE OF HOSPITAL AND SIZE PROVINCE, AFFECTATION TAILLE DES HOPITAUX	HOSPITALS REPORTING HOPITAUX REPONDANTS	BALANCE AT JANUARY 1 SOLDE AU 1ER JANVIER	ASSETS ACQUIRED DURING YEAR AVOIRS ACQUIS AU COURS DE L'ANNEE	ASSETS RETIRED DURING YEAR AVOIRS RADIE AU COURS DE L'ANNEE	ADJUSTMENTS REGULARISATIONS	BALANCE AT DECEMBER 31 SOLDE AU 31 DECEMBRE
DOLLARS						
NEW BRUNSWICK NOUVEAU-BRUNSWICK PUBLIC						
CONV./REHAB. CHRON./EXT. CARE/ SOINS PROLONGES	1	246872			1100	245772
	1	13430				13430
TOTAL PUB.	38	54468977	6159631	120379	2640	60508669
ATLANTIC ATLANTIQUE PUBLIC						
GEN. NON-TEACH. NO LTU/NON-ENS. SANS UNITES A L.T.						
1 - 24 BEDS/LITS	33	5264320	173097	14822	5110	5417965
25 - 49 BEDS/LITS	23	12228561	249017		1536	12476042
50 - 99 BEDS/LITS	23	25016900	553860	19140	144	2551764
100 - 199 BEDS/LITS	18	43816558	320742	73000	125894	44190194
200 + BEDS/LITS	9	25964348	394236	129379	149	26238354
TOTAL	106	112290687	1690952	227341	132833	113674319
GEN. NON-TEACHING WITH LTU/NON-ENS. AVEC UNITES A L.T.						
1 - 99 BEDS/LITS	1	2454524	135			2454659
200 + BEDS/LITS	1	2014772	656176			2670948
TOTAL	2	4469296	656311			5125607
TOT. NON-TCH/NON-ENS	108	116759983	2347263	227341	132833	118999926
GEN. TEACH. FULL/ ENSEIGN. COMPLET						
1 - 499 BEDS/LITS	2	26198173	259114			26457287
TOTAL	2	26198173	259114			26457287
GEN. TEACH. PARTIAL /ENSEIGN. PARTIEL						
1 - 499 BEDS/LITS	3	20087734	4845059	47961		24884832
500 + BEDS/LITS	1	9293927	227258			9521185
TOTAL	4	29381661	5072317	47961		34406017
TOTAL GEN.	114	172339817	7678694	275302	132833	179863230
CHILDRENS/PEDIATR. CONV./REHAB. CHRON./EXT. CARE/ SOINS PROLONGES OTHER/AUTRES	2 4 1 1	17572272 1412057 13430	961545 33782	15100	3598	18518717 1447237 13430
TOTAL PUB.	122	193999746	8674021	290402	143562	202511915
QUEBEC PUBLIC						
GEN. NON-TEACH. NO LTU/NON-ENS. SANS UNITES A L.T.						
1 - 24 BEDS/LITS	8	2516384	1059			2517443
25 - 49 BEDS/LITS	11	3148539	17940		8350	3174829
50 - 99 BEDS/LITS	16	19974817	85724	2500	31714	20089755
100 - 199 BEDS/LITS	28	55467732	750298	29554	244393	55944083
200 + BEDS/LITS	19	109463493	8021165	660	1316653	118800651
TOTAL	82	190570965	8876186	32714	1601110	200526761
GEN. NON-TEACHING WITH LTU/NON-ENS. AVEC UNITES A L.T.						
1 - 99 BEDS/LITS	3	2875077				2875077
100 - 199 BEDS/LITS	3	7703974	81263			7785237
200 + BEDS/LITS	4	17635950	76041		647458	18359449
TOTAL	10	28215001	157304		647458	29019763
TOT. NON-TCH/NON-ENS	92	218785966	9033490	32714	2248568	229546524
GEN. TEACH. FULL/ ENSEIGN. COMPLET						
1 - 499 BEDS/LITS	3	25116960	108745	11805	74587	25139313
500 + BEDS/LITS	10	190134396	2768444		50522	193013362
TOTAL	13	215311356	2877189	11805	125109	218152675
GEN. TEACH. PARTIAL /ENSEIGN. PARTIEL						
1 - 499 BEDS/LITS	11	75760347	1353932	23855	439012	77354798
500 + BEDS/LITS	1	28985101	48710			29033811
TOTAL	12	104745448	1402642	23855	439012	106388609
TOTAL GEN.	117	538842770	13313321	68374	2812689	554087808
CHILDRENS/PEDIATR. CONV./REHAB. CHRON./EXT. CARE/ SOINS PROLONGES OTHER/AUTRES	2 5 25 7	42166330 10656452 24198558 22150598	94944 321877 1473139 1852	5462	86889 64282	42261274 10666689 25713124 22216732
TOTAL PUB.	156	637974708	14893493	73836	2963860	654945627
ONTARIO PUBLIC						
GEN. NON-TEACH. NO LTU/NON-ENS. SANS UNITES A L.T.						
1 - 24 BEDS/LITS	5	695672	38117		87400	821289
25 - 49 BEDS/LITS	21	11603691	321877		113935	11851478
50 - 99 BEDS/LITS	15	16461826	1042994	399390	11286	17116716
100 - 199 BEDS/LITS	15	35032436	859760	24357	1979320	37844759
200 + BEDS/LITS	25	138173739	1425659	75804	2140358	137772616
TOTAL	82	201967364	3688407	499551	4332499	205406958
GEN. NON-TEACHING WITH LTU/NON-ENS. AVEC UNITES A L.T.						
1 - 99 BEDS/LITS	33	35119454	2291400	43569	225066	37553639

TABLE 6. SUPPLEMENTARY DETAIL OF THE COST OF BUILDINGS AND BUILDING SERVICE EQUIPMENT
TABLEAU 6. DETAILS SUPPLEMENTAIRES SUR LE COUT DES BATIMENTS ET MATERIEL FIXE

PROVINCE, TYPE OF HOSPITAL AND SIZE PROVINCE, AFFECTATION TAILLE DES HOPITAUX	HOSPITALS REPORTING HOPITAUX REPENDANTS	BALANCE AT JANUARY 1 SOLDE AU 1ER JANVIER	ASSETS ACQUIRED DURING YEAR AVOIRS ACQUIS AU COURS DE L'ANNEE	ASSETS RETIRED DURING YEAR AVOIRS RADIE AU COURS DE L'ANNEE	ADJUSTMENTS REGULARISATIONS	BALANCE AT DECEMBER 31 SOLDE AU 31 DECEMBRE
DOLLARS						
ONTARIO PUBLIC						
GEN. NON-TEACHING WITH LTU/NON-ENS. AVEC UNITES A L.T. 100 - 199 BEDS/LITS	19	35289687	698058	16000	218170	35753575
200 + BEDS/LITS	27	162637945	19225906	12700	1004388	182075781
TOTAL	79	233047086	22215364	72269	1447624	255302995
TOT. NON-TCH/NON-ENS	161	435014450	25903771	571820	5780123	460789953
GEN. TEACH. FULL/ENSEIGN. COMPLET 1 - 499 BEDS/LITS	3	20312287	12587599	1100		32898786
500 + BEDS/LITS	10	165141667	5055741	3066	224586	170149614
TOTAL	13	185453954	17643340	4166	224586	203048400
GEN. TEACH. PARTIAL/ENSEIGN. PARTIEL 1 - 499 BEDS/LITS	4	12728447	24845			12753292
500 + BEDS/LITS	3	24968731	635780	1668	9452	25612295
TOTAL	7	37697178	660625	1668	9452	38365587
TOTAL GEN.	181	658165582	44207736	577654	6014161	702203940
CHILDRENS/PEDIATR. CONV./REHAB.	1	28970669	15295281			44265950
CHRON./EXT. CARE/SOINS PROLONGES	17	8321184	59537	11713	41615	8380721
OTHER/AUTRES	2	29027789	515234			29504845
TOTAL PUB.	206	12497455	118942			12616397
TOTAL PUB.	206	736982679	60196730	589367	6055776	796971853
MANITOBA PUBLIC						
GEN. NON-TEACH. NO LTU/NON-ENS. SANS UNITES A L.T. 1 - 24 BEDS/LITS	43	6911172	34040	6109	23307	6915364
25 - 49 BEDS/LITS	17	3903668	64637	11860	76935	4030394
50 - 99 BEDS/LITS	8	4741143	2039753	1523	200	6779173
100 - 199 BEDS/LITS	1	623361	2337964			2961325
200 + BEDS/LITS	3	7997972	224235	98985	10202138	18325360
TOTAL	72	24177316	4700629	116477	10302580	39011616
GEN. NON-TEACHING WITH LTU/NON-ENS. AVEC UNITES A L.T. 1 - 99 BEDS/LITS	3	3189932	14143	1790	821	3201464
100 - 199 BEDS/LITS	1	1729958	2120			1732078
TOTAL	4	4919890	16263	1790	821	4933542
TOT. NON-TCH/NON-ENS	76	29097206	4716892	120267	10303401	43945158
GEN. TEACH. FULL/ENSEIGN. COMPLET 500 + BEDS/LITS	2	25317830	39479		27109	25330200
TOTAL	2	25317830	39479		27109	25330200
GEN. TEACH. PARTIAL/ENSEIGN. PARTIEL 1 - 499 BEDS/LITS	1	7805045	197498		620818	8623361
TOTAL	1	7805045	197498		620818	8623361
TOTAL GEN.	79	62220081	4953869	120267	10951328	77898719
CHILDRENS/PEDIATR. CONV./REHAB.	1	3294915	81318			3376233
CHRON./EXT. CARE/SOINS PROLONGES	2	2385654	58538		55518	2388674
OTHER/AUTRES	1	2594885	2322			2597207
TOTAL PUB.	83	70495535	5096047	120267	11006846	86260833
SASKATCHEWAN PUBLIC						
GEN. NON-TEACH. NO LTU/NON-ENS. SANS UNITES A L.T. 1 - 24 BEDS/LITS	81	16235349	159717	88305	217054	16469337
25 - 49 BEDS/LITS	29	14806442	288798	6895	9115	15097460
50 - 99 BEDS/LITS	9	10448112	951874	10649	3638	11385699
100 - 199 BEDS/LITS	6	9511302	1902189	13179	1	11400313
200 + BEDS/LITS	1	2143872				2143872
TOTAL	126	53145077	3302578	119028	229808	56496681
GEN. NON-TEACHING WITH LTU/NON-ENS. AVEC UNITES A L.T. 200 + BEDS/LITS	1	5232883	4483		78843	5158523
TOTAL	1	5232883	4483		78843	5158523
TOT. NON-TCH/NON-ENS	127	58377960	3307061	119028	308651	61655204
GEN. TEACH. FULL/ENSEIGN. COMPLET 500 + BEDS/LITS	1	12550816	102397			12653213
TOTAL	1	12550816	102397			12653213
GEN. TEACH. PARTIAL/ENSEIGN. PARTIEL 1 - 499 BEDS/LITS	4	16831152	328802		103459	17258017
500 + BEDS/LITS	1	5649327	58245	172284	37743	5497545
TOTAL	5	22480479	387047	172284	141202	22755562
TOTAL GEN.	133	93409255	3796505	291312	449853	97063979
OTHER/AUTRES	1	7996	9910		61477	79383
TOTAL PUB.	134	93417251	3806415	291312	511330	97143362
ALBERTA PUBLIC						
GEN. NON-TEACH. NO LTU/NON-ENS. SANS UNITES A L.T. 1 - 24 BEDS/LITS	24	2559089	63168			2622257

TABLE 6. SUPPLEMENTARY DETAIL OF THE COST OF BUILDINGS AND BUILDING SERVICE EQUIPMENT

TABLEAU 6. DETAILS SUPPLEMENTAIRES SUR LE COUT DES BATIMENTS ET MATERIEL FIXE

PROVINCE, TYPE OF HOSPITAL AND SIZE PROVINCE, AFFECTATION TAILLE DES HOPITAUX	HOSPITALS REPORTING HOPITAUX REPONDANTS	BALANCE AT JANUARY 1 SOLDE AU 1ER JANVIER	ASSETS ACQUIRED DURING YEAR AVOIRS ACQUIS AU COURS DE L'ANNEE	ASSETS RETIRED DURING YEAR AVOIRS RADIE AU COURS DE L'ANNEE	ADJUSTMENTS REGULARISATIONS	BALANCE AT DECEMBER 31 SOLDE AU 31 DECEMBRE
DOLLARS						
ALBERTA PUBLIC GEN. NON-TEACH. NO LTU/NON-ENS. SANS UNITES A L.T.						
25 - 49 BEDS/LITS	47	18859612	133708	376	67354	19060298
50 - 99 BEDS/LITS	28	21363289	1764368	291998	283806	22551853
100 - 199 BEDS/LITS	5	11947183	4404	5670		11945917
200 + BEDS/LITS	4	13784445	53551			13837996
TOTAL	108	68513618	2019199	298044	351160	70018321
GEN. NON-TEACHING WITH LTU/NON-ENS. AVEC UNITES A L.T.						
1 - 99 BEDS/LITS	1	678243	3267			681510
TOTAL	1	678243	3267			681510
TOT. NON-TCH/NON-ENS	109	69191861	2022466	298044	351160	70699631
GEN. TEACH. FULL/ENSEIGN. COMPLET						
500 + BEDS/LITS	5	90024699	503301	2997	3852	90528855
TOTAL	5	90024699	503301	2997	3852	90528855
GEN. TEACH. PARTIAL/ENSEIGN. PARTIEL						
500 + BEDS/LITS	2	26024933	199415			26224348
TOTAL	2	26024933	199415			26224348
TOTAL GEN.	116	185241493	2725182	301041	355012	187453034
CHILDRENS/PEDIATR. CONV./REHAB.	1	1632366	42639			1632366
CHRON./EXT. CARE/SOINS PROLONGES	25	20587808	45665	4503	49233	20579737
OTHER/AUTRES	2	1730015	9132			1739147
TOTAL PUB.	145	213749747	2822618	305544	404245	216004988
PRAIRIES PUBLIC GEN. NON-TEACH. NO LTU/NON-ENS. SANS UNITES A L.T.						
1 - 24 BEDS/LITS	148	25705610	256925	94414	240361	26006958
25 - 49 BEDS/LITS	93	37569722	487143	19131	153404	38188152
50 - 99 BEDS/LITS	45	36552544	4755995	304170	267644	40716725
100 - 199 BEDS/LITS	12	22081846	4244557	18849	1	26307555
200 + BEDS/LITS	8	23926289	277786	98985	10202138	36307228
TOTAL	306	145836011	10022406	535549	10883548	165526618
GEN. NON-TEACHING WITH LTU/NON-ENS. AVEC UNITES A L.T.						
1 - 99 BEDS/LITS	4	3868175	17410	1790	821	3882974
100 - 199 BEDS/LITS	1	1729958	2120			1732078
200 + BEDS/LITS	1	5232883	4483		78843	5237366
TOTAL	6	10831016	24013	1790	79664	10773575
TOT. NON-TCH/NON-ENS	312	156667027	10046419	537339	10963212	176300193
GEN. TEACH. FULL/ENSEIGN. COMPLET						
500 + BEDS/LITS	8	127893345	645177	2997	30961	128512668
TOTAL	8	127893345	645177	2997	30961	128512668
GEN. TEACH. PARTIAL/ENSEIGN. PARTIEL						
1 - 499 BEDS/LITS	5	24636197	526300		724277	25881378
500 + BEDS/LITS	3	31674260	257660	172284	37743	31721893
TOTAL	8	56310457	783960	172284	762020	57603271
TOTAL GEN.	328	340870829	11475556	712620	11756193	362415732
CHILDRENS/PEDIATR. CONV./REHAB.	2	4927281	81318			5008599
CHRON./EXT. CARE/SOINS PROLONGES	27	6943719	101177	4503	55518	6989378
OTHER/AUTRES	3	23182693	47987		49233	23176944
TOTAL PUB.	362	1738011	19042	61477	61477	1818530
TOTAL PUB.	362	377662533	11725080	717123	11922421	399409183
BRITISH COLUMBIA COLOMBIE BRITANNIQUE PUBLIC GEN. NON-TEACH. NO LTU/NON-ENS. SANS UNITES A L.T.						
1 - 24 BEDS/LITS	15	2690745	1548985	40517		4199213
25 - 49 BEDS/LITS	24	12747786	1288851	75	4416	14040978
50 - 99 BEDS/LITS	11	12902103	395342	235	2639640	15932250
100 - 199 BEDS/LITS	10	19225984	79639		1043	19304600
200 + BEDS/LITS	4	14296408	334463		28791	14610768
TOTAL	64	61863026	3647280	40827	2673890	68088009
GEN. NON-TEACHING WITH LTU/NON-ENS. AVEC UNITES A L.T.						
1 - 99 BEDS/LITS	3	3327699	4718		7909	3332417
100 - 199 BEDS/LITS	0	24409766	251509		1994	24669184
200 + BEDS/LITS	5	24368524	7081110		9903	31451628
TOTAL	17	52105989	7337337			59453229
TOT. NON-TCH/NON-ENS	81	113969015	10984617	40827	2683793	127541238
GEN. TEACH. FULL/ENSEIGN. COMPLET						
500 + BEDS/LITS	1	25142179	2195023			27337202
TOTAL	1	25142179	2195023			27337202
GEN. TEACH. PARTIAL/ENSEIGN. PARTIEL						
1 - 499 BEDS/LITS	3	15498697	175524			15674221

TABLE 6. SUPPLEMENTARY DETAIL OF THE COST OF BUILDINGS AND BUILDING SERVICE EQUIPMENT
TABLEAU 6. DETAILS SUPPLEMENTAIRES SUR LE COUT DES BATIMENTS ET MATERIEL FIXE

PROVINCE, TYPE OF HOSPITAL AND SIZE PROVINCE, AFFECTATION TAILLE DES HOPITAUX	HOSPITALS REPORTING HOPITAUX REPONDANTS	BALANCE AT JANUARY 1 SOLDE AU 1ER JANVIER	ASSETS ACQUIRED DURING YEAR AVOIRS ACQUIS AU COURS DE L'ANNEE	ASSETS RETIRED DURING YEAR AVOIRS RADIE AU COURS DE L'ANNEE	ADJUSTMENTS REGULARISATIONS	BALANCE AT DECEMBER 31 SOLDE AU 31 DECEMBRE
DOLLARS						
BRITISH COLUMBIA COLOMBIE BRITANNIQUE PUBLIC						
GEN. TEACH. PARTIAL / ENSEIGN. PARTIEL 500 + BEDS/LITS	2	14627534	377168	87500		14917202
TOTAL	5	30126231	552692	87500		30591423
TOTAL GEN.	87	169237425	13732332	128327	2683793	185469863
CHILDRENS/PEDIATR. CONV./REHAB. CHRON./EXT. CARE/SOINS PROLONGES OTHER/AUTRES	1 5 2	462736 3457159 3016716	152573 15684 10870	10000 6620		615309 3462843 3020966
TOTAL PUB.	101	179742939	13924809	157647	2683793	196138534
NORTHWEST TERR. TERR. DU NORD-OUEST PUBLIC						
GEN. NON-TEACH. NO LTU/NON-ENS. SANS UNITES A L.T. 1 - 24 BEDS/LITS	3	1111323		14292		1097031
25 - 49 BEDS/LITS	2	2035315		14292		2035315
TOTAL	5	3146638				3132346
TOT. NON-TCH/NON-ENS	5	3146638		14292		3132346
TOTAL GEN.	5	3146638		14292		3132346
TOTAL PUB.	5	3146638		14292		3132346
CANADA PUBLIC						
GEN. NON-TEACH. NO LTU/NON-ENS. SANS UNITES A L.T. 1 - 24 BEDS/LITS	212	37984054	2018183	164045	333071	40059999
25 - 49 BEDS/LITS	174	79333614	2364828	19206	281641	81766794
50 - 99 BEDS/LITS	110	110908190	6833915	725435	2970428	119407210
100 - 199 BEDS/LITS	84	175624556	6254996	145760	2350651	183591391
200 + BEDS/LITS	65	311824277	10453309	295828	13688089	321729617
TOTAL	645	715674691	27925231	1350274	19623880	756555011
GEN. NON-TEACHING WITH LTU/NON-ENS. AVEC UNITES A L.T. 1 - 99 BEDS/LITS	43	45190405	2313528	45359	225887	47644107
100 - 199 BEDS/LITS	33	71587909	1033085	16000	226079	72394733
200 + BEDS/LITS	38	211890074	27043716	12700	1732683	239716329
TOTAL	114	328668388	30390329	74059	2184649	359755169
TOT. NON-TCH/NON-ENS	759	1044343079	58315560	1424333	21808529	1116310180
GEN. TEACH. FULL / ENSEIGN. COMPLET 1 - 499 BEDS/LITS	8	71627420	12955458	12905	74587	84495386
500 + BEDS/LITS	29	508371587	10664385	6063	306069	519012446
TOTAL	37	579999007	23619843	18968	380656	603507832
GEN. TEACH. PARTIAL / ENSEIGN. PARTIEL 1 - 499 BEDS/LITS	26	148711422	6925660	71816	1163289	156548521
500 + BEDS/LITS	10	109549553	1546576	261452	47195	110806386
TOTAL	36	258260975	8472236	353268	1210484	267354907
TOTAL GEN.	832	1882603061	90407639	1776569	23399669	1987172919
CHILDRENS/PEDIATR. CONV./REHAB. CHRON./EXT. CARE/SOINS PROLONGES OTHER/AUTRES	8 21 76	94099288 30790571 79399186	16585661 220417 2047230	15100 10000 28298		110669849 30946868 81429309
TOTAL PUB.	952	2129509243	109414133	1842667	23769412	2253109458

TABLE 8. SUPPLEMENTARY DETAIL OF THE COST OF MAJOR EQUIPMENT (SHAREABLE).
TABLEAU 8. DETAILS SUPPLEMENTAIRES SUR LE COUT DU GROS MATERIEL (COUT PARTAGEABLE).

PROVINCE, TYPE OF HOSPITAL AND SIZE PROVINCE, AFFECTATION TAILLE DES HOPITAUX	HOSPITALS REPORTING HOPITAUX REpondANTS	BALANCE AT JANUARY 1 SOLDE AU 1ER JANVIER	ASSETS ACQUIRED DURING YEAR AVOIRS ACQUIS AU COURS DE L'ANNEE	ASSETS RETIRED DURING YEAR AVOIRS RADIE AU COURS DE L'ANNEE	ADJUSTMENTS REGULARISATIONS	BALANCE AT DECEMBER 31 SOLDE AU 31 DECEMBRE
DOLLARS						
NEWFOUNDLAND						
TERRE-NEUVE						
PUBLIC						
GEN. NON-TEACH. NO LTU/NON-ENS. SANS UNITES A L.T.						
1 - 24 BEDS/LITS	10	712199	98751			810950
25 - 49 BEDS/LITS	8	1375712	71230			1446942
50 - 99 BEDS/LITS	3	1099159	61328			1160487
100 - 199 BEDS/LITS	3	3108651	14263			3252314
200 + BEDS/LITS	1	480022	10429	3001		581550
TOTAL	25	6775743	479501	3001		7252243
TOT. NON-TCH/NON-ENS	25	6775743	479501	3001		7252243
GEN. TEACH. FULL/ENSEIGN. COMPLET						
1 - 499 BEDS/LITS	1	3420431	140632			3561063
TOTAL	1	3420431	140632			3561063
GEN. TEACH. PARTIAL/ENSEIGN. PARTIEL						
1 - 499 BEDS/LITS	2	3194318	337995	19999	16405	3528719
TOTAL	2	3194318	337995	19999	16405	3528719
TOTAL GEN.	28	13390492	958128	23000	16405	14342025
CHILDRENS/PEDIATR. CONV./REHAB.						
	1	2051511	108456	21760		2138207
	1	9611	3118			12729
TOTAL PUB.	30	15451614	1069702	44760	16405	16492961
PRINCE EDWARD ISLAND						
ILE DU P.-E.						
PUBLIC						
GEN. NON-TEACH. NO LTU/NON-ENS. SANS UNITES A L.T.						
1 - 24 BEDS/LITS	2	82959	2441			85400
25 - 49 BEDS/LITS	2	84388	3490		250	88128
50 - 99 BEDS/LITS	1	241552	15475			257027
100 - 199 BEDS/LITS	1	728175	22729			750904
200 + BEDS/LITS	1	971562	43830			1015392
TOTAL	7	2108636	247245		250	2356131
GEN. NON-TEACHING WITH LTU/NON-ENS. AVEC UNITES A L.T.						
100 - 199 BEDS/LITS	1	496284	15734			512018
TOTAL	1	496284	15734			512018
TOT. NON-TCH/NON-ENS	8	2604920	262979		250	2868149
TOTAL GEN.	8	2604920	262979		250	2868149
TOTAL PUB.	8	2604920	262979		250	2868149
NOVA SCOTIA						
NOUVELLE-ECOSSE						
PUBLIC						
GEN. NON-TEACH. NO LTU/NON-ENS. SANS UNITES A L.T.						
1 - 24 BEDS/LITS	14	644386	33772	3339	19744	661641
25 - 49 BEDS/LITS	5	719098	21546		3291	743935
50 - 99 BEDS/LITS	11	3430128	285491	15103	20208	3692486
100 - 199 BEDS/LITS	9	4562630	181199	52371	3021	4691873
200 + BEDS/LITS	8	2081916	142418	296452	1346	1928876
TOTAL	41	11438158	664426	367265	47610	11718811
TOT. NON-TCH/NON-ENS	41	11438158	664426	367265	47610	11718811
GEN. TEACH. FULL/ENSEIGN. COMPLET						
1 - 499 BEDS/LITS	1	3239574	117666	21298		3335942
TOTAL	1	3239574	117666	21298		3335942
TOTAL GEN.	42	14677732	782092	388563	47610	15054753
CHILDRENS/PEDIATR. CONV./REHAB. OTHER/AUTRES						
	1	5168551	137359			5305910
	2	186576	11819	2714	773	195938
	1	746300	21963	8230	3945	756838
TOTAL PUB.	46	20779159	953233	399507	52328	21313439
NEW BRUNSWICK						
NOUVEAU-BRUNSWICK						
PUBLIC						
GEN. NON-TEACH. NO LTU/NON-ENS. SANS UNITES A L.T.						
1 - 24 BEDS/LITS	8	424451	39402			463853
25 - 49 BEDS/LITS	7	1976383	73728	3508		2046603
50 - 99 BEDS/LITS	7	2897033	113534	1939		3008628
100 - 199 BEDS/LITS	6	3343732	229445	7041		3566136
200 + BEDS/LITS	4	5209007	394444	11838		5591613
TOTAL	34	13850606	850553	24326		14676833
GEN. NON-TEACHING WITH LTU/NON-ENS. AVEC UNITES A L.T.						
200 + BEDS/LITS	1	1021288	555039	6664		1569663
TOTAL	1	1021288	555039	6664		1569663
TOT. NON-TCH/NON-ENS	35	14871894	1405592	30990		16246696
GEN. TEACH. PARTIAL/ENSEIGN. PARTIEL						
1 - 499 BEDS/LITS	1	2556882	285171			2842053
500 + BEDS/LITS	1	4108212	295232			4403444
TOTAL	2	6665094	580403			7245497
TOTAL GEN.	37	21536988	1985995	30990		23491993

TABLE 8. SUPPLEMENTARY DETAIL OF THE COST OF MAJOR EQUIPMENT (SHAREABLE).
TABLEAU 8. DETAILS SUPPLEMENTAIRES SUR LE COUT DU GROS MATERIEL (COUT PARTAGEABLE).

PROVINCE, TYPE OF HOSPITAL AND SIZE PROVINCE, AFFECTATION TAILLE DES HOPITAUX	HOSPITALS REPORTING HOPITAUX REPONDANTS	BALANCE AT JANUARY 1 SOLDE AU 1ER JANVIER	ASSETS ACQUIRED DURING YEAR AVOIRS ACQUIS AU COURS DE L'ANNEE	ASSETS RETIRED DURING YEAR AVOIRS RADIE AU COURS DE L'ANNEE	ADJUSTMENTS REGULARISATIONS	BALANCE AT DECEMBER 31 SOLDE AU 31 DECEMBRE
DOLLARS						
NEW BRUNSWICK NOUVEAU-BRUNSWICK PUBLIC						
CONV./REHAB. CHRON./EXT. CARE/SOINS PROLONGES	1	97760	5447	100		103107
	1	103401	5541	4784		104158
TOTAL PUB.	39	21738149	1996983	35874		23699258
ATLANTIC ATLANTIQUE PUBLIC						
GEN. NON-TEACH. NO LTU/NON-ENS. SANS UNITES A L.T.						
1 - 24 BEDS/LITS	34	1863995	174366	3339	19744	2021844
25 - 49 BEDS/LITS	23	4155581	169994	3508	3541	4325608
50 - 99 BEDS/LITS	23	7667872	615088	17042	20208	8257888
100 - 199 BEDS/LITS	18	11743188	597056	59412	3021	12281247
200 + BEDS/LITS	9	8742507	685221	311291	1346	9117431
TOTAL	107	34173143	2241725	394592	47860	36000418
GEN. NON-TEACHING WITH LTU/NON-ENS. AVEC UNITES A L.T.						
100 - 199 BEDS/LITS	1	496284	15734			512018
200 + BEDS/LITS	2	1021288	555039	6664		1569663
TOTAL		1517572	570773	6664		2081681
TOT. NON-TCH/NON-ENS	109	35690715	2812498	401256	47860	38085699
GEN. TEACH. FULL/ENSEIGN. COMPLET						
1 - 499 BEDS/LITS	2	6660005	258298	21298		6897005
TOTAL	2	6660005	258298	21298		6897005
GEN. TEACH. PARTIAL/ENSEIGN. PARTIEL						
1 - 499 BEDS/LITS	3	5751200	623166	19999	16405	6370772
500 + BEDS/LITS	1	4108212	295232			4403444
TOTAL	4	9859412	918398	19999	16405	10774216
TOTAL GEN.	115	52210132	3989194	442553	64265	55756920
CHILDRENS/PEDIATR. CONV./REHAB. CHRON./EXT. CARE/SOINS PROLONGES OTHER/AUTRES	2	7220062	245815	21760		7444117
	4	293947	20384	2814	773	311774
	1	103401	5541	4784		104158
	1	746300	21963	8230	3945	756838
TOTAL PUB.	123	60573842	4282897	480141	68983	64373807
QUEBEC PUBLIC						
GEN. NON-TEACH. NO LTU/NON-ENS. SANS UNITES A L.T.						
1 - 24 BEDS/LITS	8	650578	9253			659831
25 - 49 BEDS/LITS	11	1403337	74833	7745		1470425
50 - 99 BEDS/LITS	16	6063881	479456	25924	6979	6524392
100 - 199 BEDS/LITS	28	18206941	1202104	84943	238696	19561916
200 + BEDS/LITS	19	28394666	2097555	209755	586541	30809151
TOTAL	82	54719403	3863201	328367	832216	59025715
GEN. NON-TEACHING WITH LTU/NON-ENS. AVEC UNITES A L.T.						
1 - 99 BEDS/LITS	3	407721	16791		199739	623511
100 - 199 BEDS/LITS	3	1689076	106707	4187	363490	2148312
200 + BEDS/LITS	4	5380692	797782	9283	2036888	8206079
TOTAL	10	7477489	921280	13470	2600117	10977902
TOT. NON-TCH/NON-ENS	92	62196892	4784481	341837	3432333	70003617
GEN. TEACH. FULL/ENSEIGN. COMPLET						
1 - 499 BEDS/LITS	3	9410122	1570957	173128	74587	10882538
500 + BEDS/LITS	10	50749395	4611851	292067	3478433	58509684
TOTAL	13	60159517	6182808	465195	3553020	69392222
GEN. TEACH. PARTIAL/ENSEIGN. PARTIEL						
1 - 499 BEDS/LITS	11	24561496	1075276	104664	114	25532222
500 + BEDS/LITS	12	4922571	293686	104664	114	5216257
TOTAL	23	29484067	1368962	209328	228	30748479
TOTAL GEN.	117	151840476	12336251	911696	6985467	170144318
CHILDRENS/PEDIATR. CONV./REHAB. CHRON./EXT. CARE/SOINS PROLONGES OTHER/AUTRES	2	11329527	455277	3531		11781273
	2	1210803	64324			1275127
	26	5800982	439419	87552	377974	6498941
	7	8223972	208193	137223	4843	8299785
TOTAL PUB.	157	179405760	13503464	1140002	7376334	198991394
ONTARIO PUBLIC						
GEN. NON-TEACH. NO LTU/NON-ENS. SANS UNITES A L.T.						
1 - 24 BEDS/LITS	6	354511	145245		37403	537159
25 - 49 BEDS/LITS	21	3528625	253149	105314	90986	3741710
50 - 99 BEDS/LITS	16	6121573	609868	109906	13070	6608465
100 - 199 BEDS/LITS	16	12362283	798998	71173	547346	13471702
200 + BEDS/LITS	25	4526240	4009937	429122	1604932	50413423
TOTAL	84	67643232	5818097	715515	2293737	74772459
GEN. NON-TEACHING WITH LTU/NON-ENS. AVEC UNITES A L.T.						
1 - 99 BEDS/LITS	33	10033462	1056580	51176	28373	11035275

TABLE 8. SUPPLEMENTARY DETAIL OF THE COST OF MAJOR EQUIPMENT (SHAREABLE).
 TABLEAU 8. DETAILS SUPPLEMENTAIRES SUR LE COUT DU GROS MATERIEL (COUT PARTAGEABLE).

PROVINCE, TYPE OF HOSPITAL AND SIZE PROVINCE, AFFECTATION TAILLE DES HOPITAUX	HOSPITALS REPORTING HOPITAUX REpondANTS	BALANCE AT JANUARY 1 SOLDE AU 1ER JANVIER	ASSETS ACQUIRED DURING YEAR AVOIRS ACQUIS AU COURS DE L'ANNEE	ASSETS RETIRED DURING YEAR AVOIRS RADIE AU COURS DE L'ANNEE	ADJUSTMENTS REGULARISATIONS	BALANCE AT DECEMBER 31 SOLDE AU 31 DECEMBRE
DOLLARS						
ONTARIO PUBLIC						
GEN. NON-TEACHING WITH LTU/NON-ENS. AVEC UNITES A L.T.						
100 - 199 BEDS/LITS	19	10238115	912940	171831	215387	11194611
200 + BEDS/LITS	27	47682302	5174705	568671	484340	52761778
TOTAL	79	67953879	7144225	791678	728100	74991664
TOT. NON-TCH/NON-ENS	163	135597111	12962322	1507193	3021837	149764123
GEN. TEACH. FULL/ENSEIGN. COMPLET						
1 - 499 BEDS/LITS	3	7702705	2376272	12441		10066536
500 + BEDS/LITS	12	60444603	5091228	482785	66513	65066861
TOTAL	15	68147308	7467500	495226	66513	75133397
GEN. TEACH. PARTIAL/ENSEIGN. PARTIEL						
1 - 499 BEDS/LITS	4	3711313	863888	61921	1441	4511839
500 + BEDS/LITS	3	8045644	642064	174427	30908	8492373
TOTAL	7	11756957	1505952	236348	32349	12994212
TOTAL GEN.	185	215501376	21935774	2238767	3120699	237891732
CHILDRENS/PEDIATR. CONV./REHAB. CHRON./EXT. CARE/SOINS PROLONGES OTHER/AUTRES						
1	1	9710254	2064045	209427	64178	11500694
5	5	1537865	53859	24260	689	1566775
17	17	8558056	451858	41368	24539	8981505
2	2	5603248	691875	11010		6284113
TOTAL PUB.	210	240910799	25197411	2524832	3210105	266224819
MANITOBA PUBLIC						
GEN. NON-TEACH. NO LTU/NON-ENS. SANS UNITES A L.T.						
1 - 24 BEDS/LITS	43	2074957	143919	47983	44990	2171837
25 - 49 BEDS/LITS	16	952231	153201	23745	3737	1080194
50 - 99 BEDS/LITS	8	1629789	281738	4786	200	1906941
100 - 199 BEDS/LITS	1	302457	266796			569253
200 + BEDS/LITS	3	3141874	334641	46859		3429656
TOTAL	71	8101308	1180295	123373	48927	9157881
GEN. NON-TEACHING WITH LTU/NON-ENS. AVEC UNITES A L.T.						
1 - 99 BEDS/LITS	3	745325	28552	3694	5444	775627
100 - 199 BEDS/LITS	1	393250	9126	2226		400150
TOTAL	4	1138575	37678	5920	5444	1175777
TOT. NON-TCH/NON-ENS	75	9239883	1217973	129293	54371	10333658
GEN. TEACH. FULL/ENSEIGN. COMPLET						
500 + BEDS/LITS	2	8871754	818432	89712		9600474
TOTAL	2	8871754	818432	89712		9600474
GEN. TEACH. PARTIAL/ENSEIGN. PARTIEL						
1 - 499 BEDS/LITS	1	1778272	126870	3090		1902052
TOTAL	1	1778272	126870	3090		1902052
TOTAL GEN.	78	19889909	2163275	222095	54371	21836184
CHILDRENS/PEDIATR. CONV./REHAB. CHRON./EXT. CARE/SOINS PROLONGES						
1	1	1760297	183696			1943993
1	1	709065	44584	152		753497
2	2	1053094	43915	8156		1088853
TOTAL PUB.	82	23412365	2435470	230403	54371	25622527
SASKATCHEWAN PUBLIC						
GEN. NON-TEACH. NO LTU/NON-ENS. SANS UNITES A L.T.						
1 - 24 BEDS/LITS	81	4742732	166821	63667	18973	4851939
25 - 49 BEDS/LITS	29	3607055	188655	17107	19593	3771366
50 - 99 BEDS/LITS	9	2291297	115032	25309		2381020
100 - 199 BEDS/LITS	6	3598845	281956	65840	769	3815730
200 + BEDS/LITS	1	767142	52441	1855		817728
TOTAL	126	15007071	804905	173778	39335	15637783
GEN. NON-TEACHING WITH LTU/NON-ENS. AVEC UNITES A L.T.						
200 + BEDS/LITS	1	1030672	7239	2791		1035120
TOTAL	1	1030672	7239	2791		1035120
TOT. NON-TCH/NON-ENS	127	16037743	812144	176569	39335	16672903
GEN. TEACH. FULL/ENSEIGN. COMPLET						
500 + BEDS/LITS	1	4232052	443224	267988		4407288
TOTAL	1	4232052	443224	267988		4407288
GEN. TEACH. PARTIAL/ENSEIGN. PARTIEL						
1 - 499 BEDS/LITS	4	6654230	469140	316641	3144	6803585
500 + BEDS/LITS	5	2544300	152795	968198		1728897
TOTAL	9	9198530	621935	1284839	3144	8532482
TOTAL GEN.	133	29468325	1877303	1729396	42479	29612673
OTHER/AUTRES	1	516974	47753	9120	33023	588630
TOTAL PUB.	134	29985299	1925056	1738516	75502	30201303
ALBERTA PUBLIC						
GEN. NON-TEACH. NO LTU/NON-ENS. SANS UNITES A L.T.						
1 - 24 BEDS/LITS	23	1007242	75195	9012	1312	1072113

TABLE 8. SUPPLEMENTARY DETAIL OF THE COST OF MAJOR EQUIPMENT (SHAREABLE).
 TABLEAU 8. DETAILS SUPPLEMENTAIRES SUR LE COUT DU GROS MATERIEL (COUT PARTAGEABLE).

PROVINCE, TYPE OF HOSPITAL AND SIZE PROVINCE, AFFECTATION TAILLE DES HOPITAUX	HOSPITALS REPORTING HOPITAUX REPONDANTS	BALANCE AT JANUARY 1 SOLDE AU 1ER JANVIER	ASSETS ACQUIRED DURING YEAR AVOIRS ACQUIS AU COURS DE L'ANNEE	ASSETS RETIRED DURING YEAR AVOIRS RADIE AU COURS DE L'ANNEE	ADJUSTMENTS REGULARISATIONS	BALANCE AT DECEMBER 31 SOLDE AU 31 DECEMBRE
DOLLARS						
ALBERTA PUBLIC						
GEN. NON-TEACH. NO LTU/NON-ENS. SANS UNITES A L.T.						
25 - 49 BEDS/LITS	47	5148194	188864	79095		5188724
50 - 99 BEDS/LITS	28	4898128	454912	129164	69785	5486701
100 - 199 BEDS/LITS	5	2732948	134956	25707	276211	2842542
200 + BEDS/LITS	4	3830794	265030	31551	345	4064273
TOTAL	107	17617306	1118957	274529	347653	18654353
GEN. NON-TEACHING WITH LTU/NON-ENS. AVEC UNITES A L.T.						
1 - 99 BEDS/LITS	1	154337	13818			168155
TOTAL	1	154337	13818			168155
TOT. NON-TCH/NON-ENS	108	17771643	1132775	274529	347653	18822508
GEN. TEACH. FULL/ENSEIGN. COMPLET						
500 + BEDS/LITS	5	20871506	2640142	174828	28	23336792
TOTAL	5	20871506	2640142	174828	28	23336792
GEN. TEACH. PARTIAL/ENSEIGN. PARTIEL						
500 + BEDS/LITS	2	5061560	414304			5475864
TOTAL	2	5061560	414304			5475864
TOTAL GEN.	115	43704709	4187221	449357	347681	47635164
CHILDRENS/PEDIATR. CONV./REHAB.	1	378605	10005			388610
CHRON./EXT. CARE/SOINS PROLONGES	1	1092234	161235	550	9424	1262333
OTHER/AUTRES	25	4117171	110045	28520	64149	4212571
TOTAL PUB.	2	896447	1243853	121	191	2140370
TOTAL PUB.	144	50189166	5712349	478548	421445	55639048
PRAIRIES PUBLIC						
GEN. NON-TEACH. NO LTU/NON-ENS. SANS UNITES A L.T.						
1 - 24 BEDS/LITS	147	7824931	385935	120662	65275	8095889
25 - 49 BEDS/LITS	92	9707480	530720	119947	93115	10040284
50 - 99 BEDS/LITS	45	8819214	851682	159259	276411	9774662
100 - 199 BEDS/LITS	12	6634250	683708	91547	1114	7227525
200 + BEDS/LITS	8	7739810	652112	80265		8311657
TOTAL	304	40725685	3104157	571680	435915	43450017
GEN. NON-TEACHING WITH LTU/NON-ENS. AVEC UNITES A L.T.						
1 - 99 BEDS/LITS	4	899662	42370	3694	5444	943782
100 - 199 BEDS/LITS	1	393250	9126	2226		400150
200 + BEDS/LITS	1	1030672	7239	2791		1035120
TOTAL	6	2323584	58735	8711	5444	2379052
TOT. NON-TCH/NON-ENS	310	43049269	3162892	580391	441359	45829069
GEN. TEACH. FULL/ENSEIGN. COMPLET						
500 + BEDS/LITS	8	33975312	3901798	532528	28	37344554
TOTAL	8	33975312	3901798	532528	28	37344554
GEN. TEACH. PARTIAL/ENSEIGN. PARTIEL						
1 - 499 BEDS/LITS	5	8432502	596010	319731	3144	8705637
500 + BEDS/LITS	3	7605860	567099	968198	3144	7204761
TOTAL	8	16038362	1163109	1287929		15910398
TOTAL GEN.	326	93062943	8227799	2400848	444531	99084021
CHILDRENS/PEDIATR. CONV./REHAB.	2	2138902	193701			2332603
CHRON./EXT. CARE/SOINS PROLONGES	27	1801299	205809	702	9424	2015830
OTHER/AUTRES	3	5170265	153960	36676	64149	5301424
TOTAL PUB.	3	1413421	1291606	9241	33214	2729000
TOTAL PUB.	360	103586830	10072875	2447467	551318	111462878
BRITISH COLUMBIA COLUMBIE BRITANNIQUE PUBLIC						
GEN. NON-TEACH. NO LTU/NON-ENS. SANS UNITES A L.T.						
1 - 24 BEDS/LITS	15	923482	195888	55379	203	1064194
25 - 49 BEDS/LITS	24	3346894	325191	12773		3659122
50 - 99 BEDS/LITS	21	2732637	199058	111299	197017	3017413
100 - 199 BEDS/LITS	10	4753505	309291	16859		5045937
200 + BEDS/LITS	4	3396127	361837	13429	3314	3741221
TOTAL	64	15152645	1391265	209739	200534	16528077
GEN. NON-TEACHING WITH LTU/NON-ENS. AVEC UNITES A L.T.						
1 - 99 BEDS/LITS	3	590339	51281	822		640798
100 - 199 BEDS/LITS	9	4568680	346017	1607	11175	4901915
200 + BEDS/LITS	5	4995400	1550716	107938	8018	6446196
TOTAL	17	10154419	1948014	110367	19193	11988909
TOT. NON-TCH/NON-ENS	81	25307064	3339279	320106	219727	28516986
GEN. TEACH. FULL/ENSEIGN. COMPLET						
500 + BEDS/LITS	1	9489738	648470			10138208
TOTAL	1	9489738	648470			10138208
GEN. TEACH. PARTIAL/ENSEIGN. PARTIEL						
1 - 499 BEDS/LITS	3	5563275	382052	60515		5884612

TABLE 8. SUPPLEMENTARY DETAIL OF THE COST OF MAJOR EQUIPMENT (SHAREABLE).
 TABLEAU 8. DETAILS SUPPLEMENTAIRES SUR LE COUT DU GROS MATERIEL (COUT PARTAGEABLE).

PROVINCE, TYPE OF HOSPITAL AND SIZE PROVINCE, AFFECTATION TAILLE DES HOPITAUX	HOSPITALS REPORTING HOPITAUX REPONDANTS	BALANCE AT JANUARY 1 SOLDE AU 1ER JANVIER	ASSETS ACQUIRED DURING YEAR AVOIRS ACQUIS AU COURS DE L'ANNEE	ASSETS RETIRED DURING YEAR AVOIRS RADIE AU COURS DE L'ANNEE	ADJUSTMENTS REGULARISATIONS	BALANCE AT DECEMBER 31 SOLDE AU 31 DECEMBRE
DOLLARS						
BRITISH COLUMBIA						
COLOMBIE BRITANNIQUE						
PUBLIC						
GEN. TEACH. PARTIAL / ENSEIGN. PARTIEL						
500 + BEDS/LITS	2	5893152	527558	50438		6370272
TOTAL	5	11456427	909610	110953		12255084
TOTAL GEN.	87	46253229	4897359	431059	219727	50910278
CHILDRENS/PEDIATR. CONV./REHAB.	1	515041	86255			601296
CHRON./EXT. CARE/ SOINS PROLONGES	5	709010	57627	2731		763906
OTHER/AUTRES	6	683003	48797	3467		728333
TOTAL PUB.	2	1522913	83078	20501		1585490
TOTAL PUB.	101	49683196	5173116	457758	219727	54589303
NORTHWEST TERR.						
TERR. DU NORD-OUEST						
PUBLIC						
GEN. NON-TEACH. NO LTI/NON-ENS. SANS UNITES A L.T.						
1 - 24 BEDS/LITS	3	259123	10932			270055
25 - 49 BEDS/LITS	2	240082	13694			253776
TOTAL	5	499205	24626			523631
TOT. NON-TCH/NON-ENS	5	499205	24626			523631
TOTAL GEN.	5	499205	24626			523631
TOTAL PUB.	5	499205	24626			523631
CANADA						
PUBLIC						
GEN. NON-TEACH. NO LTI/NON-ENS. SANS UNITES A L.T.						
1 - 24 BEDS/LITS	213	11876620	921619	179380	122625	12648972
25 - 49 BEDS/LITS	173	22381999	1367581	249287	167642	23491115
50 - 99 BEDS/LITS	111	31405177	2755152	423430	513685	34182820
100 - 199 BEDS/LITS	84	53700167	3592057	323934	790177	57588327
200 + BEDS/LITS	65	93549350	7806662	1043862	2196133	102392883
TOTAL	646	212913313	16443071	2219893	3810262	230304117
GEN. NON-TEACHING WITH LTI/NON-ENS. AVEC UNITES A L.T.						
1 - 99 BEDS/LITS	43	11931184	1167022	55692	233556	13243366
100 - 199 BEDS/LITS	33	17385405	1390524	179851	590052	19157006
200 + BEDS/LITS	38	60110354	8085481	695347	2529246	70018836
TOTAL	114	89426943	10643027	930890	3352854	102419208
TOT. NON-TCH/NON-ENS	760	302340256	27086098	3150783	7163116	332723325
GEN. TEACH. FULL / ENSEIGN. COMPLET						
1 - 499 BEDS/LITS	8	23772832	4205527	206867	74587	27846079
500 + BEDS/LITS	31	154659048	14253347	1307380	3544974	171059307
TOTAL	39	178431880	18458874	1514247	3619561	198905386
GEN. TEACH. PARTIAL / ENSEIGN. PARTIEL						
1 - 499 BEDS/LITS	26	48019786	3540392	566830	21104	51005282
500 + BEDS/LITS	10	30575439	2325639	1193063	30908	31677107
TOTAL	36	78595225	5866031	1759893	52012	82682389
TOTAL GEN.	835	559367361	51411003	6424923	10834689	614311100
CHILDRENS/PEDIATR. CONV./REHAB.	8	30913786	3045093	234718	64178	33659983
CHRON./EXT. CARE/ SOINS PROLONGES	21	6552924	402003	30507	18936	6925362
OTHER/AUTRES	77	20315707	1099575	173847	466662	21614361
TOTAL PUB.	15	17509854	2296715	186205	42002	19655226
TOTAL PUB.	956	634659632	58254389	7050200	11426467	696166032

TABLE 9. SUPPLEMENTARY DETAIL OF THE COST OF MAJOR EQUIPMENT (NON-SHAREABLE).
TABLEAU 9. DETAILS SUPPLEMENTAIRES SUR LE COUT DU GROS MATERIEL (COUT NON-PARTAGEABLE).

PROVINCE, TYPE OF HOSPITAL AND SIZE PROVINCE, AFFECTATION TAILLE DES HOPITAUX	HOSPITALS REPORTING HOPITAUX REpondANTS	BALANCE AT JANUARY 1 SOLDE AU 1ER JANVIER	ASSETS ACQUIRED DURING YEAR AVOIRS ACQUIS AU COURS DE L'ANNEE	ASSETS RETIRED DURING YEAR AVOIRS RADIE AU COURS DE L'ANNEE	ADJUSTMENTS REGULARISATIONS	BALANCE AT DECEMBER 31 SOLDE AU 31 DECEMBRE
DOLLARS						
NEWFOUNDLAND						
TERRE-NEUVE						
PUBLIC						
GEN. NON-TEACH. NO LTU/NON-ENS. SANS UNITES A L.T.						
50 - 99 BEDS/LITS	3	74755	3544	2823		75476
200 + BEDS/LITS	1	191315	1504			192819
TOTAL	4	266070	5048	2823		268295
TOT. NON-TCH/NON-ENS	4	266070	5048	2823		268295
GEN. TEACH. PARTIAL /ENSEIGN. PARTIEL						
1 - 499 BEDS/LITS	1	556283	59662		13991	601954
TOTAL	1	556283	59662		13991	601954
TOTAL GEN.	5	822353	64710	2823	13991	870249
CONV./REHAB.	1	17823	1293			19116
TOTAL PUB.	6	840176	66003	2823	13991	889365
PRINCE EDWARD ISLAND						
ILE DU P.-E.						
PUBLIC						
GEN. NON-TEACH. NO LTU/NON-ENS. SANS UNITES A L.T.						
1 - 24 BEDS/LITS	1	304				304
TOTAL	1	304				304
TOT. NON-TCH/NON-ENS	1	304				304
TOTAL GEN.	1	304				304
TOTAL PUB.	1	304				304
NOVA SCOTIA						
NOUVELLE-ECOSSE						
PUBLIC						
GEN. NON-TEACH. NO LTU/NON-ENS. SANS UNITES A L.T.						
1 - 24 BEDS/LITS	5	43786	207	30	16269	60232
25 - 49 BEDS/LITS	3	17952			2400	15552
50 - 99 BEDS/LITS	5	25674	2157		11331	39162
100 - 199 BEDS/LITS	1	197831	4806		455	203092
TOTAL	14	285243	7170	30	30455	318038
TOT. NON-TCH/NON-ENS	14	285243	7170	30	30455	318038
GEN. TEACH. FULL /ENSEIGN. COMPLET						
1 - 499 BEDS/LITS	1	99509				99509
TOTAL	1	99509				99509
TOTAL GEN.	15	384752	7170	30	30455	417547
CHILDRENS/PEDIATR. CONV./REHAB. OTHER/AUTRES	1	132670	902			133572
	1	69415	2439			71854
	1	3500				3500
TOTAL PUB.	18	590337	10511	30	30455	626473
NEW BRUNSWICK						
NOUVEAU-BRUNSWICK						
PUBLIC						
GEN. NON-TEACH. NO LTU/NON-ENS. SANS UNITES A L.T.						
1 - 24 BEDS/LITS	1	461				461
25 - 49 BEDS/LITS	3	15009	322			15331
50 - 99 BEDS/LITS	2	10902	226			11128
100 - 199 BEDS/LITS	1	4014				4014
TOTAL	7	30386	548			30934
TOT. NON-TCH/NON-ENS	7	30386	548			30934
GEN. TEACH. PARTIAL /ENSEIGN. PARTIEL						
500 + BEDS/LITS	1	28335				28335
TOTAL	1	28335				28335
TOTAL GEN.	8	58721	548			59269
TOTAL PUB.	8	58721	548			59269
ATLANTIC						
ATLANTIQUE						
PUBLIC						
GEN. NON-TEACH. NO LTU/NON-ENS. SANS UNITES A L.T.						
1 - 24 BEDS/LITS	7	44551	207	30	16269	60997
25 - 49 BEDS/LITS	10	32961	322		2400	30883
50 - 99 BEDS/LITS	6	111331	5927	2823	11331	125766
100 - 199 BEDS/LITS	2	201845	4806		455	207106
200 + BEDS/LITS	1	191315	1504			192819
TOTAL	26	582003	12766	2853	30455	617571
TOT. NON-TCH/NON-ENS	26	582003	12766	2853	30455	617571
GEN. TEACH. FULL /ENSEIGN. COMPLET						
1 - 499 BEDS/LITS	1	99509				99509
TOTAL	1	99509				99509
GEN. TEACH. PARTIAL /ENSEIGN. PARTIEL						
1 - 499 BEDS/LITS	1	556283	59662		13991	601954
500 + BEDS/LITS	2	28335				28335
TOTAL	3	584618	59662		13991	630289
TOTAL GEN.	29	1266130	72428	2853	44446	1347369

TABLE 9. SUPPLEMENTARY DETAIL OF THE COST OF MAJOR EQUIPMENT (NON-SHAREABLE).
TABLEAU 9. DETAILS SUPPLEMENTAIRES SUR LE COUT DU GROS MATERIEL (COUT NON-PARTAGEABLE).

PROVINCE, TYPE OF HOSPITAL AND SIZE PROVINCE, AFFECTATION TAILLE DES HOPITAUX	HOSPITALS REPORTING HOPITAUX REpondANTS	BALANCE AT JANUARY 1 SOLDE AU 1ER JANVIER	ASSETS ACQUIRED DURING YEAR AVOIRS ACQUIS AU COURS DE L'ANNEE	ASSETS RETIRED DURING YEAR AVOIRS RADIE AU COURS DE L'ANNEE	ADJUSTMENTS REGULARISATIONS	BALANCE AT DECEMBER 31 SOLDE AU 31 DECEMBRE
DOLLARS						
ATLANTIC						
ATLANTIQUE						
PUBLIC						
CHILDRENS/PEDIATR.	1	132670	902			133572
CONV./REHAB.	2	87238	3732			90970
OTHER/AUTRES	1	3500				3500
TOTAL PUB.	33	1489538	77062	2853	44446	1575411
QUEBEC						
PUBLIC						
GEN. NON-TEACH. NO LTU/NON-ENS. SANS UNITES A L.T.						
1 - 24 BEDS/LITS	2	26495				26495
25 - 49 BEDS/LITS	3	5245				5245
50 - 99 BEDS/LITS	3	5245	2519			17664
100 - 199 BEDS/LITS	3	24051	1573		441	242525
200 + BEDS/LITS	2	28398	2750			31148
TOTAL	13	315894	6842		441	323177
GEN. NON-TEACHING WITH LTU/NON-ENS. AVEC UNITES A L.T.						
1 - 99 BEDS/LITS	1	1750				1750
100 - 199 BEDS/LITS	2	383302	29509		360103	52708
200 + BEDS/LITS	1	12487				1764
TOTAL	4	397539	29509		360103	66945
TOT. NON-TCH/NON-ENS	17	713433	36351		360544	390122
GEN. TEACH. FULL/ENSEIGN. COMPLET						
500 + BEDS/LITS	4	1677096				1677096
TOTAL	4	1677096				1677096
GEN. TEACH. PARTIAL/ENSEIGN. PARTIEL						
1 - 499 BEDS/LITS	4	148848	41393			190241
TOTAL	4	148848	41393			190241
TOTAL GEN.	25	2539377	77744		360544	2257459
CHILDRENS/PEDIATR.	1	589371	27199			616570
CONV./REHAB.	2	48076	1720			49796
CHRON./EXT. CARE/ SOINS PROLONGES	3	10071	5104			15175
OTHER/AUTRES	1	22507			4843	17664
TOTAL PUB.	32	3209402	111767		365387	2956664
ONTARIO						
PUBLIC						
GEN. NON-TEACH. NO LTU/NON-ENS. SANS UNITES A L.T.						
1 - 24 BEDS/LITS	1	5697				5697
25 - 49 BEDS/LITS	6	4194	5229		6981	16404
50 - 99 BEDS/LITS	2	9000	168			9168
100 - 199 BEDS/LITS	4	120198			3075	123273
200 + BEDS/LITS	10	365554	4522		10056	370076
TOTAL	23	504643	9919			524618
GEN. NON-TEACHING WITH LTU/NON-ENS. AVEC UNITES A L.T.						
1 - 99 BEDS/LITS	6	29094	55862			84956
100 - 199 BEDS/LITS	7	82511	167			82678
200 + BEDS/LITS	10	404753	1900	36108		270545
TOTAL	23	516358	57929	36108		538179
TOT. NON-TCH/NON-ENS	46	1021001	67848	36108	10056	1062797
GEN. TEACH. FULL/ENSEIGN. COMPLET						
1 - 499 BEDS/LITS	11	55851	6161			62012
500 + BEDS/LITS	12	8297322	1468826	189488	63877	9513821
TOTAL	23	8353173	1474987	189488	63877	9575833
GEN. TEACH. PARTIAL/ENSEIGN. PARTIEL						
500 + BEDS/LITS	2	3345			15027	18372
TOTAL	2	3345			15027	18372
TOTAL GEN.	60	9377519	1542835	225596	88960	10657002
CHILDRENS/PEDIATR.	1	1929484	137295	6009		2060770
CONV./REHAB.	2	33032	296			33329
CHRON./EXT. CARE/ SOINS PROLONGES	4	69689	14469		1	84158
TOTAL PUB.	67	11409724	1694895	231605	88961	12835259
MANITOBA						
PUBLIC						
GEN. NON-TEACH. NO LTU/NON-ENS. SANS UNITES A L.T.						
1 - 24 BEDS/LITS	10	34627	5189		1810	41626
25 - 49 BEDS/LITS	5	21663	199		200	22062
200 + BEDS/LITS	1	2568				2568
TOTAL	16	58858	5388		2010	66256
GEN. NON-TEACHING WITH LTU/NON-ENS. AVEC UNITES A L.T.						
1 - 99 BEDS/LITS	1	3582				3582
TOTAL	1	3582				3582
TOT. NON-TCH/NON-ENS	17	62440	5388		2010	69838
TOTAL GEN.	17	62440	5388		2010	69838
TOTAL PUB.	17	62440	5388		2010	69838

TABLE 9. SUPPLEMENTARY DETAIL OF THE COST OF MAJOR EQUIPMENT (NON-SHAREABLE)
 TABLEAU 9. DETAILS SUPPLEMENTAIRES SUR LE COUT DU GROS MATERIEL (COUT NON-PARTAGEABLE)

PROVINCE, TYPE OF HOSPITAL AND SIZE PROVINCE, AFFECTATION TAILLE DES HOPITAUX	HOSPITALS REPORTING HOPITAUX REPONDANTS	BALANCE AT JANUARY 1 SOLDE AU 1ER JANVIER	ASSETS ACQUIRED DURING YEAR AVOIRS ACQUIS AU COURS DE L'ANNEE	ASSETS RETIRED DURING YEAR AVOIRS RADIE AU COURS DE L'ANNEE	ADJUSTMENTS REGULARISATIONS	BALANCE AT DECEMBER 31 SOLDE AU 31 DECEMBRE
DOLLARS						
SASKATCHEWAN						
PUBLIC						
GEN. NON-TEACH. NO LTIU/NON-ENS. SANS UNITES A L.T.						
1 - 24 BEDS/LITS	11	43836	33609		617	78062
25 - 49 BEDS/LITS	3	25186			22529	29485
50 - 99 BEDS/LITS	1	10942				10942
100 - 199 BEDS/LITS	15	79964	33609		23146	118489
TOTAL						
TOT. NON-TCH/NON-ENS	15	79964	33609		23146	118489
TOTAL GEN.	15	79964	33609		23146	118489
TOTAL PUB.	15	79964	33609		23146	118489
ALBERTA						
PUBLIC						
GEN. NON-TEACH. NO LTIU/NON-ENS. SANS UNITES A L.T.						
1 - 24 BEDS/LITS	8	37449	2948		288	40685
25 - 49 BEDS/LITS	17	69178	42535			111578
50 - 99 BEDS/LITS	11	181788	86737	135	7211	273930
100 - 199 BEDS/LITS	2	3821	1763			5584
200 + BEDS/LITS	1	38880	1179	429		39630
TOTAL	39	331116	135162	564	7499	471407
TOT. NON-TCH/NON-ENS	39	331116	135162	564	7499	471407
GEN. TEACH. FULL/ENSEIGN. COMPLET						
500 + BEDS/LITS	3	67079	80849			147928
TOTAL	3	67079	80849			147928
GEN. TEACH. PARTIAL/ENSEIGN. PARTIEL						
500 + BEDS/LITS	1	119751	33862			153613
TOTAL	1	119751	33862			153613
TOTAL GEN.	43	517946	249873	564	7499	772948
CHILDRENS/PEDIATR. CONV./REHAB.						
1	1	271	449			720
CHRON./EXT. CARE/SOINS PROLONGES						
10	10	48116	12925	346	9424	38692
OTHER/AUTRES						
1	1	3087				3087
TOTAL PUB.	56	645423	263247	910	16923	904029
PRAIRIES						
PUBLIC						
GEN. NON-TEACH. NO LTIU/NON-ENS. SANS UNITES A L.T.						
1 - 24 BEDS/LITS	29	115912	41746		2715	160473
25 - 49 BEDS/LITS	25	116027	42734	135	22729	163125
50 - 99 BEDS/LITS	11	181788	86737		7211	273930
100 - 199 BEDS/LITS	3	14763	1763			16526
200 + BEDS/LITS	2	41448	1179	429		42192
TOTAL	70	469938	174159	564	32655	656152
GEN. NON-TEACHING WITH LTIU/NON-ENS. AVEC UNITES A L.T.						
1 - 99 BEDS/LITS	1	3582				3582
TOTAL	1	3582				3582
TOT. NON-TCH/NON-ENS	71	473520	174159	564	32655	659734
GEN. TEACH. FULL/ENSEIGN. COMPLET						
500 + BEDS/LITS	3	67079	80849			147928
TOTAL	3	67079	80849			147928
GEN. TEACH. PARTIAL/ENSEIGN. PARTIEL						
500 + BEDS/LITS	1	119751	33862			153613
TOTAL	1	119751	33862			153613
TOTAL GEN.	75	660350	288870	564	32655	961275
CHILDRENS/PEDIATR. CONV./REHAB.						
1	1	271	449			720
CHRON./EXT. CARE/SOINS PROLONGES						
10	10	48116	12925	346	9424	38692
OTHER/AUTRES						
1	1	3087				3087
TOTAL PUB.	88	787827	302244	910	42079	1092356
BRITISH COLUMBIA						
COLOMBIE BRITANNIQUE						
PUBLIC						
GEN. NON-TEACH. NO LTIU/NON-ENS. SANS UNITES A L.T.						
1 - 24 BEDS/LITS	2	252	3883			4135
25 - 49 BEDS/LITS	3	2651	3540			6191
50 - 99 BEDS/LITS	1	3875				3875
100 - 199 BEDS/LITS	1	5144				5144
TOTAL	7	11922	7423			19345
GEN. NON-TEACHING WITH LTIU/NON-ENS. AVEC UNITES A L.T.						
1 - 99 BEDS/LITS	1	14580				14580
100 - 199 BEDS/LITS	4	3120	1796		311	5227
TOTAL	5	17700	1796		311	19607
TOT. NON-TCH/NON-ENS	12	29622	9219		311	39152
GEN. TEACH. PARTIAL/ENSEIGN. PARTIEL						
1 - 499 BEDS/LITS	1	6203		2376		3827

TABLE 9. SUPPLEMENTARY DETAIL OF THE COST OF MAJOR EQUIPMENT (NON-SHAREABLE)
 TABLEAU 9. DETAILS SUPPLEMENTAIRES SUR LE COUT DU GROS MATERIEL (COUT NON-PARTAGEABLE)

PROVINCE, TYPE OF HOSPITAL AND SIZE PROVINCE, AFFECTATION TAILLE DES HOPITAUX	HOSPITALS REPORTING HOPITAUX REPONDANTS	BALANCE AT JANUARY 1 SOLDE AU 1ER JANVIER	ASSETS ACQUIRED DURING YEAR AVOIRS ACQUIS AU COURS DE L'ANNEE	ASSETS RETIRED DURING YEAR AVOIRS RADIE AU COURS DE L'ANNEE	ADJUSTMENTS REGULARISATIONS	BALANCE AT DECEMBER 31 SOLDE AU 31 DECEMBRE
DOLLARS						
BRITISH COLUMBIA COLOMBIE BRITANNIQUE						
PUBLIC						
GEN. TEACH. PARTIAL / ENSEIGN. PARTIEL						
500 + BEDS/LITS	1	51561				51561
TOTAL	2	57764		2376		55388
TOTAL GEN.	14	87386	9219	2376	311	94540
CONV./REHAB. CHRON./EXT. CARE/ SOINS PROLONGES OTHER/AUTRES						
	2	8558	8511	4760		12309
	1	363	7341		28	7676
	1	3157				3157
TOTAL PUB.	18	99464	25071	7136	339	117682
CANADA PUBLIC						
GEN. NON-TEACH. NO LTU/NON-ENS. SANS UNITES A L.T.						
1 - 24 BEDS/LITS	41	192907	45836	30	18984	257697
25 - 49 BEDS/LITS	43	161078	51825	135	32110	221848
50 - 99 BEDS/LITS	27	321239	95351	2823	18542	430503
100 - 199 BEDS/LITS	13	582461	8142		3971	594574
200 + BEDS/LITS	15	626715	9955	429		636241
TOTAL	139	1884400	211109	3417	73607	2140863
GEN. NON-TEACHING WITH LTU/NON-ENS. AVEC UNITES A L.T.						
1 - 99 BEDS/LITS	9	49006	55862			104868
100 - 199 BEDS/LITS	13	468933	31472		360414	140613
200 + BEDS/LITS	11	417240	1900	36108		383032
TOTAL	33	935179	89234	36108	360414	628513
TOT. NON-TCH/NON-ENS	172	2819579	300343	39525	434021	2769376
GEN. TEACH. FULL/ ENSEIGN. COMPLET						
1 - 499 BEDS/LITS	2	155360	6161			161521
500 + BEDS/LITS	18	10041497	1549675	189488	63877	11338845
TOTAL	20	10196857	1555836	189488	63877	11500366
GEN. TEACH. PARTIAL / ENSEIGN. PARTIEL						
1 - 499 BEDS/LITS	6	711334	101055	2376	13991	796022
500 + BEDS/LITS	5	202992	33862		15027	251881
TOTAL	11	914326	134917	2376	29018	1047903
TOTAL GEN.	203	13930762	1991096	231389	526916	15317645
CHILDRENS/PEDIATR. CONV./REHAB. CHRON./EXT. CARE/ SOINS PROLONGES OTHER/AUTRES						
	4	2651796	165845	6009		2811632
	9	225020	14259	4760	9425	225096
	18	156126	39839	346	28	195591
	4	32251			4843	27408
TOTAL PUB.	238	16995955	2211039	242504	541212	18577372

TABLE 12. SUPPLEMENTARY DETAIL OF ACCUMULATED DEPRECIATION, LAND IMPROVEMENTS
 TABLEAU 12. DETAILS SUPPLEMENTAIRES SUR L'AMORTISSEMENT ACCUMULE DES AMELIORATIONS DE TERRAINS

PROVINCE, TYPE OF HOSPITAL AND SIZE PROVINCE, AFFECTATION TAILLE DES HOPITAUX	HOSPITALS REPORTING HOPITAUX REpondANTS	BALANCE AT JANUARY 1 SOLDE AU 1ER JANVIER	DEPRECIATION PROVIDED DURING YEAR AMORTISSEMENT PREVUS POUR L'ANNEE	ACCUM. DEPREC. ON ASSETS RETIRED AMORT. ACCUM. SUR L'ACTIF RADIE	ADJUSTMENTS REGULARISATIONS	BALANCE AT DECEMBER 31 SOLDE AU 31 DECEMBRE
DOLLARS						
NEWFOUNDLAND TERRE-NEUVE						
PUBLIC						
GEN. TEACH. FULL/ENSEIGN. COMPLET						
1 - 499 BEDS/LITS	1	1303	5726			7029
TOTAL	1	1303	5726			7029
GEN. TEACH. PARTIAL/ENSEIGN. PARTIEL						
1 - 499 BEDS/LITS	2	3335	1179			4514
TOTAL	2	3335	1179			4514
TOTAL GEN.	3	4638	6905			11543
TOTAL PUB.	3	4638	6905			11543
PRINCE EDWARD ISLAND ILE DU P.-E.						
PUBLIC						
GEN. NON-TEACH. NO LTU/NON-ENS. SANS UNITES A L.T.						
50 - 99 BEDS/LITS	2	1640	144			1784
200 + BEDS/LITS	1	19219	1214			20433
TOTAL	3	20859	1358			22217
GEN. NON-TEACHING WITH LTU/NON-ENS. AVEC UNITES A L.T.						
100 - 199 BEDS/LITS	1	11097	3699			14796
TOTAL	1	11097	3699			14796
TOT. NON-TCH/NON-ENS	4	31956	5057			37013
TOTAL GEN.	4	31956	5057			37013
TOTAL PUB.	4	31956	5057			37013
NOVA SCOTIA NOUVELLE-ECOSSE						
PUBLIC						
GEN. NON-TEACH. NO LTU/NON-ENS. SANS UNITES A L.T.						
1 - 24 BEDS/LITS	2	3910	266			4176
25 - 49 BEDS/LITS	3	5387	887			6274
50 - 99 BEDS/LITS	5	30569	6804		8158	45531
100 - 199 BEDS/LITS	6	54516	7500			62016
TOTAL	16	94382	15457		8158	117997
TOT. NON-TCH/NON-ENS	16	94382	15457		8158	117997
GEN. TEACH. FULL/ENSEIGN. COMPLET						
1 - 499 BEDS/LITS	1	352	176			528
TOTAL	1	352	176			528
TOTAL GEN.	17	94734	15633		8158	118525
CHILDRENS/PEDIATR.	1	445	667			1112
TOTAL PUB.	18	95179	16300		8158	119637
NEW BRUNSWICK NOUVEAU-BRUNSWICK						
PUBLIC						
GEN. NON-TEACH. NO LTU/NON-ENS. SANS UNITES A L.T.						
1 - 24 BEDS/LITS	3	964	486			1450
25 - 49 BEDS/LITS	6	15670	2788			18458
50 - 99 BEDS/LITS	5	18418	4517			22935
100 - 199 BEDS/LITS	6	46143	6485	2414		50214
200 + BEDS/LITS	3	33865	4115			37980
TOTAL	23	115060	18391	2414		131037
GEN. NON-TEACHING WITH LTU/NON-ENS. AVEC UNITES A L.T.						
200 + BEDS/LITS	1	15796	590			16386
TOTAL	1	15796	590			16386
TOT. NON-TCH/NON-ENS	24	130856	18981	2414		147423
GEN. TEACH. PARTIAL/ENSEIGN. PARTIEL						
1 - 499 BEDS/LITS	1	8035				8035
500 + BEDS/LITS	1	540	100			640
TOTAL	2	8575	100			8675
TOTAL GEN.	26	139431	19081	2414		156098
CONV./REHAB.	1		85			85
TOTAL PUB.	27	139431	19166	2414		156183
ATLANTIC ATLANTIQUE						
PUBLIC						
GEN. NON-TEACH. NO LTU/NON-ENS. SANS UNITES A L.T.						
1 - 24 BEDS/LITS	5	4874	752			5626
25 - 49 BEDS/LITS	9	21057	3675			24732
50 - 99 BEDS/LITS	13	50627	11465		8158	70250
100 - 199 BEDS/LITS	11	100659	13985	2414		112230
200 + BEDS/LITS	4	53084	5329			58413
TOTAL	42	230301	35206	2414	8158	271251
GEN. NON-TEACHING WITH LTU/NON-ENS. AVEC UNITES A L.T.						
100 - 199 BEDS/LITS	1	11097	3699			14796

TABLE 12. SUPPLEMENTARY DETAIL OF ACCUMULATED DEPRECIATION, LAND IMPROVEMENTS
 TABLEAU 12. DETAILS SUPPLEMENTAIRES SUR L'AMORTISSEMENT ACCUMULE DES AMELIORATIONS DE TERRAINS

PROVINCE, TYPE OF HOSPITAL AND SIZE PROVINCE, AFFECTATION TAILLE DES HOPITAUX	HOSPITALS REPORTING HOPITAUX REPONDANTS	BALANCE AT JANUARY 1 SOLDE AU 1ER JANVIER	DEPRECIATION PROVIDED DURING YEAR AMORTISSEMENT PREVIOUS POUR L'ANNEE	ACCUM. DEPREC. ON ASSETS RETIRED AMORT. ACCUM. SUR L'ACTIF RADIE	ADJUSTMENTS REGULARISATIONS	BALANCE AT DECEMBER 31 SOLDE AU 31 DECEMBRE
DOLLARS						
ATLANTIC ATLANTIQUE PUBLIC GEN. NON-TEACHING WITH LTU/NON-ENS. AVEC UNITES A L.T. 200 + BEDS/LITS TOTAL	1 2	15796 26893	590 4289			16386 31182
TOT. NON-TCH/NON-ENS	44	257194	39495	2414	8158	302433
GEN. TEACH. FULL/ENSEIGN. COMPLET 1 - 499 BEDS/LITS TOTAL	2 2	1655 1655	5902 5902			7557 7557
GEN. TEACH. PARTIAL/ENSEIGN. PARTIEL 1 - 499 BEDS/LITS 500 + BEDS/LITS TOTAL	3 1 4	11370 540 11910	1179 100 1279			12549 640 13189
TOTAL GEN.	50	270759	46676	2414	8158	323179
CHILDRENS/PEDIATR. CONV./REHAB.	1 1	445	667 85			1112 85
TOTAL PUB.	52	271204	47428	2414	8158	324376
QUEBEC PUBLIC GEN. NON-TEACH. NO LTU/NON-ENS. SANS UNITES A L.T. 1 - 24 BEDS/LITS 25 - 49 BEDS/LITS 50 - 99 BEDS/LITS 100 - 199 BEDS/LITS 200 + BEDS/LITS TOTAL	1 2 6 6 5 20	927 1671 35231 46066 34551 118446	929 242 8863 13005 7525 30564			1856 1913 44094 59071 42076 149010
GEN. NON-TEACHING WITH LTU/NON-ENS. AVEC UNITES A L.T. 100 - 199 BEDS/LITS 200 + BEDS/LITS TOTAL	2 2 4	5782 5782	3467 1774 5241			3467 7556 11023
TOT. NON-TCH/NON-ENS	24	124228	35805			160033
GEN. TEACH. FULL/ENSEIGN. COMPLET 1 - 499 BEDS/LITS 500 + BEDS/LITS TOTAL	1 1 2	21847 1766 23613	1123 252 1375			22970 2018 24988
GEN. TEACH. PARTIAL/ENSEIGN. PARTIEL 1 - 499 BEDS/LITS TOTAL	2 2	30529 30529	4583 4583			35112 35112
TOTAL GEN.	28	178370	41763			220133
CONV./REHAB. CHRON./EXT. CARE/SOINS PROLONGES	1 4	394 43582	8200			394 51782
TOTAL PUB.	33	222346	49963			272309
ONTARIO PUBLIC GEN. NON-TEACH. NO LTU/NON-ENS. SANS UNITES A L.T. 1 - 24 BEDS/LITS 25 - 49 BEDS/LITS 50 - 99 BEDS/LITS 100 - 199 BEDS/LITS 200 + BEDS/LITS TOTAL	1 4 7 2 16 30	276 5411 57664 26829 205021 295201	42 1895 16704 9825 101200 129666			318 7992 74219 52751 312472 447752
GEN. NON-TEACHING WITH LTU/NON-ENS. AVEC UNITES A L.T. 1 - 99 BEDS/LITS 100 - 199 BEDS/LITS 200 + BEDS/LITS TOTAL	17 6 15 38	61678 22769 185497 269944	16609 7922 65431 89962	10555 10555	8790 8790	78287 30691 249163 358141
TOT. NON-TCH/NON-ENS	68	565145	219628	10555	31973	805893
GEN. TEACH. FULL/ENSEIGN. COMPLET 500 + BEDS/LITS TOTAL	2 2	10574 10574	5293 5293			15867 15867
GEN. TEACH. PARTIAL/ENSEIGN. PARTIEL 500 + BEDS/LITS TOTAL	2 2	10175 10175	1499 1499			11674 11674
TOTAL GEN.	72	585894	226420	10555	31973	833434
CHILDRENS/PEDIATR. CONV./REHAB. CHRON./EXT. CARE/SOINS PROLONGES	1 1 9	32892 61907	19023 3310 8749	832		19023 36202 69824
TOTAL PUB.	83	680693	257502	11387	31973	958483
MANITOBA PUBLIC GEN. NON-TEACH. NO LTU/NON-ENS. SANS UNITES A L.T. 1 - 24 BEDS/LITS	4	4687	2285		490	7010

TABLE 12. SUPPLEMENTARY DETAIL OF ACCUMULATED DEPRECIATION, LAND IMPROVEMENTS
 TABLEAU 12. DETAILS SUPPLEMENTAIRES SUR L'AMORTISSEMENT ACCUMULE DES AMELIORATIONS DE TERRAINS

PROVINCE, TYPE OF HOSPITAL AND SIZE PROVINCE, AFFECTATION TAILLE DES HOPITAUX	HOSPITALS REPORTING HOPITAUX REpondANTS	BALANCE AT JANUARY 1 SOLDE AU 1ER JANVIER	DEPRECIATION PROVIDED DURING YEAR AMORTISSEMENT PREVUS POUR L'ANNEE	ACCUM. DEPREC. ON ASSETS RETIRED AMORT. ACCUM. SUR L'ACTIF RADIE	ADJUSTMENTS REGULARISATIONS	BALANCE AT DECEMBER 31 SOLDE AU 31 DECEMBRE
DOLLARS						
MANITOBA						
PUBLIC						
GEN. NON-TEACH. NO LTU/NON-ENS. SANS UNITES A L.T.						
50 - 99 BEDS/LITS	2	10209	291			10438
100 - 199 BEDS/LITS	1	6588	107		62	6695
200 + BEDS/LITS	1	825	825			1650
TOTAL	8	22309	3508		552	25793
GEN. NON-TEACHING WITH LTU/NON-ENS. AVEC UNITES A L.T.						
1 - 99 BEDS/LITS	1	1066	306		516	856
100 - 199 BEDS/LITS	1	3211	2535	3448		2298
TOTAL	2	4277	2841	3448	516	3154
TOT. NON-TCH/NON-ENS	10	26586	6349	3448	1068	28947
GEN. TEACH. FULL/ENSEIGN. COMPLET						
500 + BEDS/LITS	2	67319	1656		29	69004
TOTAL	2	67319	1656		29	69004
TOTAL GEN.	12	93905	8005	3448	1097	97951
TOTAL PUB.	12	93905	8005	3448	1097	97951
SASKATCHEWAN						
PUBLIC						
GEN. NON-TEACH. NO LTU/NON-ENS. SANS UNITES A L.T.						
1 - 24 BEDS/LITS	25	20964	4188		13	25165
25 - 49 BEDS/LITS	10	18360	4339			22699
50 - 99 BEDS/LITS	2	24534	6593			31127
100 - 199 BEDS/LITS	3	6084	2385			8469
TOTAL	40	69942	17505		13	87460
TOT. NON-TCH/NON-ENS	40	69942	17505		13	87460
GEN. TEACH. PARTIAL/ENSEIGN. PARTIEL						
1 - 499 BEDS/LITS	2	10886	4529			15415
500 + BEDS/LITS	1	7270	5328		23350	35948
TOTAL	3	18156	9857		23350	51363
TOTAL GEN.	43	88098	27362		23363	138823
OTHER/AUTRES	1	4537	3680			8217
TOTAL PUB.	44	92635	31042		23363	147040
ALBERTA						
PUBLIC						
GEN. NON-TEACH. NO LTU/NON-ENS. SANS UNITES A L.T.						
1 - 24 BEDS/LITS	5	3939	1093			5032
25 - 49 BEDS/LITS	13	19167	8523			27690
50 - 99 BEDS/LITS	7	17202	3919			21121
100 - 199 BEDS/LITS	4	75709	16273		399	92381
200 + BEDS/LITS	2	65997	2351			67908
TOTAL	31	181574	32159		399	214132
TOT. NON-TCH/NON-ENS	31	181574	32159		399	214132
TOTAL GEN.	31	181574	32159		399	214132
CHILDRENS/PEDIATR. CHRON./EXT. CARE/SOINS PROLONGES	1	12101	8447		659	12760
TOTAL PUB.	46	236260	40606		1058	277924
PRAIRIES						
PUBLIC						
GEN. NON-TEACH. NO LTU/NON-ENS. SANS UNITES A L.T.						
1 - 24 BEDS/LITS	34	29590	7566		503	37207
25 - 49 BEDS/LITS	23	37527	12862			50389
50 - 99 BEDS/LITS	11	51945	10803		62	62686
100 - 199 BEDS/LITS	8	88381	18765		399	107545
200 + BEDS/LITS	3	66382	3176			69558
TOTAL	79	273825	53172		964	327385
GEN. NON-TEACHING WITH LTU/NON-ENS. AVEC UNITES A L.T.						
1 - 99 BEDS/LITS	1	1066	306		516	856
100 - 199 BEDS/LITS	1	3211	2535	3448		2298
TOTAL	2	4277	2841	3448	516	3154
TOT. NON-TCH/NON-ENS	81	278102	56013	3448	1480	330539
GEN. TEACH. FULL/ENSEIGN. COMPLET						
500 + BEDS/LITS	2	67319	1656		29	69004
TOTAL	2	67319	1656		29	69004
GEN. TEACH. PARTIAL/ENSEIGN. PARTIEL						
1 - 499 BEDS/LITS	2	10886	4529			15415
500 + BEDS/LITS	1	7270	5328		23350	35948
TOTAL	3	18156	9857		23350	51363
TOTAL GEN.	86	363577	67526	3448	24859	450906
CHILDRENS/PEDIATR. CHRON./EXT. CARE/SOINS PROLONGES	1	12101	8447		659	12760
TOTAL PUB.	14	42585	8447		659	51032

TABLE 12. SUPPLEMENTARY DETAIL OF ACCUMULATED DEPRECIATION, LAND IMPROVEMENTS
 TABLEAU 12. DETAILS SUPPLEMENTAIRES SUR L'AMORTISSEMENT ACCUMULE DES AMELIORATIONS DE TERRAINS

PROVINCE, TYPE OF HOSPITAL AND SIZE PROVINCE, AFFECTATION TAILLE DES HOPITAUX	HOSPITALS REPORTING HOPITAUX REpondANTS	BALANCE AT JANUARY 1 SOLDE AU 1ER JANVIER	DEPRECIATION PROVIDED DURING YEAR AMORTISSEMENT PREVUS POUR L'ANNEE	ACCUM. DEPREC. ON ASSETS RETIRED AMORT. ACCUM. SUR L'ACTIF RADIE	ADJUSTMENTS REGULARISATIONS	BALANCE AT DECEMBER 31 SOLDE AU 31 DECEMBRE
DOLLARS						
PRAIRIES PUBLIC						
OTHER/AUTRES	1	4537	3680			8217
TOTAL PUB.	102	422800	79653	3448	25518	522915
BRITISH COLUMBIA COLOMBIE BRITANNIQUE PUBLIC						
GEN. NON-TEACH. NO LTU/NON-ENS. SANS UNITES A L.T.						
1 - 24 BEDS/LITS	4	1665	917			2582
25 - 49 BEDS/LITS	2	6415	864			7279
50 - 99 BEDS/LITS	4	12537	1739		92	14368
100 - 199 BEDS/LITS	6	56107	1719			68026
TOTAL	16	76724	15439		92	92255
GEN. NON-TEACHING WITH LTU/NON-ENS. AVEC UNITES A L.T.						
100 - 199 BEDS/LITS	4	7590	3559		1245	12394
TOTAL	4	7590	3559		1245	12394
TOT. NON-TCH/NON-ENS	20	84314	18998		1337	104649
GEN. TEACH. PARTIAL /ENSEIGN. PARTIEL						
1 - 499 BEDS/LITS	1	27149	1025		125	28049
TOTAL	1	27149	1025		125	28049
TOTAL GEN.	21	111463	20023		1462	132698
OTHER/AUTRES	2	68	1011			1079
TOTAL PUB.	23	111531	21034		1462	133777
CANADA PUBLIC						
GEN. NON-TEACH. NO LTU/NON-ENS. SANS UNITES A L.T.						
1 - 24 BEDS/LITS	45	37332	10206		503	47589
25 - 49 BEDS/LITS	40	72081	19538		686	92305
50 - 99 BEDS/LITS	41	208004	49574		8461	265617
100 - 199 BEDS/LITS	33	318042	67499	2414	16496	399623
200 + BEDS/LITS	28	359038	117230		6251	482519
TOTAL	187	994497	264047	2414	32397	1287653
GEN. NON-TEACHING WITH LTU/NON-ENS. AVEC UNITES A L.T.						
1 - 99 BEDS/LITS	18	62744	16915		516	79143
100 - 199 BEDS/LITS	14	44667	21182	3448	1245	63646
200 + BEDS/LITS	18	207075	67795	10555	8790	273105
TOTAL	50	314486	105892	14003	10551	415894
TOT. NON-TCH/NON-ENS	237	1308983	369939	16417	42948	1703547
GEN. TEACH. FULL /ENSEIGN. COMPLET						
1 - 499 BEDS/LITS	3	23502	7025			30527
500 + BEDS/LITS	5	79659	7201		29	86889
TOTAL	8	103161	14226		29	117416
GEN. TEACH. PARTIAL /ENSEIGN. PARTIEL						
1 - 499 BEDS/LITS	8	79934	11316		125	91125
500 + BEDS/LITS	4	17985	6927		2335	48262
TOTAL	12	97919	18243		2375	139387
TOTAL GEN.	257	1510063	402408	16417	66452	1960350
CHILDRENS/PEDIATR. CONV./REHAB.	3	12546	19690		659	32895
CHRON./EXT. CARE/SOINS PROLONGES	27	33286	3395			36681
OTHER/AUTRES	3	148074	25396	832		172638
TOTAL PUB.	293	4605	4691			9296
TOTAL PUB.	293	1708574	455580	17249	67111	2211860

TABLE 13. SUPPLEMENTARY DETAIL OF ACCUMULATED DEPRECIATION, BUILDINGS AND BUILDING SERVICE EQUIPMENT
TABLEAU 13. DETAILS SUPPLEMENTAIRES SUR L'AMORTISSEMENT ACCUMULE DES BATIMENTS ET MATERIEL FIXE

PROVINCE, TYPE OF HOSPITAL AND SIZE PROVINCE, AFFECTATION TAILLE DES HOPITAUX	HOSPITALS REPORTING HOPITAUX REpondANTS	BALANCE AT JANUARY 1 SOLDE AU 1ER JANVIER	DEPRECIATION PROVIDED DURING YEAR AMORTISSEMENT PREVUS POUR L'ANNEE	ACCUM. DEPREC. ON ASSETS RETIRED AMORT. ACCUM. SUR L'ACTIF RADIE	ADJUSTMENTS REGULARISATIONS	BALANCE AT DECEMBER 31 SOLDE AU 31 DECEMBRE
DOLLARS						
NEWFOUNDLAND						
TERRE-NEUVE						
PUBLIC						
GEN. NON-TEACH. NO LTU/NON-ENS. SANS UNITES A L.T.						
1 - 24 BEDS/LITS	10	831414	117875			949289
25 - 49 BEDS/LITS	8	1130377	170337			1300714
50 - 99 BEDS/LITS	3	524090	89610			613700
100 - 199 BEDS/LITS	3	1707398	250009			1957407
200 + BEDS/LITS	1	611992	30817			642809
TOTAL	25	4805271	658648			5463919
TOT. NON-TCH/NON-ENS	25	4805271	658648			5463919
GEN. TEACH. FULL/ENSEIGN. COMPLET						
1 - 499 BEDS/LITS	1	3089927	293175			3383102
TOTAL	1	3089927	293175			3383102
GEN. TEACH. PARTIAL/ENSEIGN. PARTIEL						
1 - 499 BEDS/LITS	2	2883218	329432	6395		3206255
TOTAL	2	2883218	329432	6395		3206255
TOTAL GEN.	28	10778416	1281255	6395		12053276
CHILDRENS/PEDIATR. CONV./REHAB.						
	1	464589	97980			562569
	1	35111	17609			52720
TOTAL PUB.	30	11278116	1396844	6395		12668565
PRINCE EDWARD ISLAND						
ILE DU P.-E.						
PUBLIC						
GEN. NON-TEACH. NO LTU/NON-ENS. SANS UNITES A L.T.						
1 - 24 BEDS/LITS	2	95155	7331			102486
25 - 49 BEDS/LITS	1	84248	15621			99909
50 - 99 BEDS/LITS	2	309560	26530			336090
100 - 199 BEDS/LITS	1	922932	59686			982618
200 + BEDS/LITS	1	832424	60786			893210
TOTAL	7	2244319	169994			2414313
GEN. NON-TEACHING WITH LTU/NON-ENS. AVEC UNITES A L.T.						
100 - 199 BEDS/LITS	1	757765	83986			841751
TOTAL	1	757765	83986			841751
TOT. NON-TCH/NON-ENS	8	3002084	253980			3256064
TOTAL GEN.	8	3002084	253980			3256064
TOTAL PUB.	8	3002084	253980			3256064
NOVA SCOTIA						
NOUVELLE-ECOSSE						
PUBLIC						
GEN. NON-TEACH. NO LTU/NON-ENS. SANS UNITES A L.T.						
1 - 24 BEDS/LITS	7	456580	35482	3596		488466
25 - 49 BEDS/LITS	5	412901	49042			461943
50 - 99 BEDS/LITS	8	1936828	240396	17907	175869	2335186
100 - 199 BEDS/LITS	6	5114947	365617	71305	352	5409611
200 + BEDS/LITS	3	1644255	192300			1836565
TOTAL	29	9565521	882837	92808	176221	10531771
TOT. NON-TCH/NON-ENS	29	9565521	882837	92808	176221	10531771
GEN. TEACH. FULL/ENSEIGN. COMPLET						
1 - 499 BEDS/LITS	1	3123755	296153			3419908
TOTAL	1	3123755	296153			3419908
TOTAL GEN.	30	12689276	1178990	92808	176221	13951679
CHILDRENS/PEDIATR. CONV./REHAB. OTHER/AUTRES						
	1	182253	258460	9878		430835
	2	13462	4411			17873
	1	580107	53400			633507
TOTAL PUB.	34	13465098	1495261	102686	176221	15033894
NEW BRUNSWICK						
NOUVEAU-BRUNSWICK						
PUBLIC						
GEN. NON-TEACH. NO LTU/NON-ENS. SANS UNITES A L.T.						
1 - 24 BEDS/LITS	7	273142	23789			296931
25 - 49 BEDS/LITS	8	1008696	127443			1136139
50 - 99 BEDS/LITS	7	1493785	170253			1664038
100 - 199 BEDS/LITS	6	4038649	337866			4399099
200 + BEDS/LITS	4	5406817	315169	2175	24759	5615012
TOTAL	32	12221089	974520	106974	24759	13111219
GEN. NON-TEACHING WITH LTU/NON-ENS. AVEC UNITES A L.T.						
200 + BEDS/LITS	1	1185346	72216		21025	1278587
TOTAL	1	1185346	72216		21025	1278587
TOT. NON-TCH/NON-ENS	33	13406435	1046736	109149	45784	14389806
GEN. TEACH. PARTIAL/ENSEIGN. PARTIEL						
1 - 499 BEDS/LITS	1	2237268	304914			2542182
500 + BEDS/LITS	1	3395144	190424			3585568
TOTAL	2	5632412	495338			6127750
TOTAL GEN.	35	19038847	1542074	109149	45784	20517556

TABLE 13. SUPPLEMENTARY DETAIL OF ACCUMULATED DEPRECIATION, BUILDINGS AND BUILDING SERVICE EQUIPMENT
 TABLEAU 13. DETAILS SUPPLEMENTAIRES SUR L'AMORTISSEMENT ACCUMULE DES BATIMENTS ET MATERIEL FIXE

PROVINCE, TYPE OF HOSPITAL AND SIZE PROVINCE, AFFECTATION TAILLE DES HOPITAUX	HOSPITALS REPORTING HOPITAUX REPONDANTS	BALANCE AT JANUARY 1 SOLDE AU 1ER JANVIER	DEPRECIATION PROVIDED DURING YEAR AMORTISSEMENT PREVUS POUR L'ANNEE	ACCUM. DEPREC. ON ASSETS RETIRED AMORT. ACCUM. SUR L'ACTIF RADIE	ADJUSTMENTS REGULARISATIONS	BALANCE AT DECEMBER 31 SOLDE AU 31 DECEMBRE
DOLLARS						
NEW BRUNSWICK						
NOUVEAU-BRUNSWICK						
PUBLIC						
CONV./REHAB. CHRON./EXT. CARE/ SOINS PROLONGES	1 1	67627 5326	6144 671			73771 5997
TOTAL PUB.	37	19111800	1548889	109149	45784	20597324
ATLANTIC						
ATLANTIQUE						
PUBLIC						
GEN. NON-TEACH. NO LTU/NON-ENS. SANS UNITES A L.T.						
1 - 24 BEDS/LITS	26	1656291	184477	3596		1837172
25 - 49 BEDS/LITS	22	2636222	362483			2398705
50 - 99 BEDS/LITS	20	4264263	526789	17907	175869	4949014
100 - 199 BEDS/LITS	16	11783926	1013178	73480	25111	12748735
200 + BEDS/LITS	9	8495498	599072	106974		8987596
TOTAL	93	28836200	2685999	201957	200980	31521222
GEN. NON-TEACHING WITH LTU/NON-ENS. AVEC UNITES A L.T.						
100 - 199 BEDS/LITS	1	757765	83986			841751
200 + BEDS/LITS	2	1185346	72216		21025	1188587
TOTAL	3	1943111	156202		21025	2120338
TOT. NON-TCH/NON-ENS	95	30779311	2842201	201957	222005	33641560
GEN. TEACH. FULL/ ENSEIGN. COMPLET						
1 - 499 BEDS/LITS	2	6213682	589328			6803010
TOTAL	2	6213682	589328			6803010
GEN. TEACH. PARTIAL /ENSEIGN. PARTIEL						
1 - 499 BEDS/LITS	3	5120486	634346	6395		5748437
500 + BEDS/LITS	1	3395144	190424			3585568
TOTAL	4	8515630	824770	6395		9334005
TOTAL GEN.	101	45508623	4256299	208352	222005	49778575
CHILDRENS/PEDIATR. CONV./REHAB. CHRON./EXT. CARE/ SOINS PROLONGES OTHER/AUTRES	2 4 1 1	646842 116200 5326	356440 28164 671	9878		993404 144364 5997
TOTAL PUB.	109	46857098	4694974	218230	222005	51555847
QUEBEC						
PUBLIC						
GEN. NON-TEACH. NO LTU/NON-ENS. SANS UNITES A L.T.						
1 - 24 BEDS/LITS	6	394044	76417			470461
25 - 49 BEDS/LITS	10	885850	78379			964229
50 - 99 BEDS/LITS	13	4243912	464675			4708587
100 - 199 BEDS/LITS	20	12488258	824929	19460		13293727
200 + BEDS/LITS	13	15126600	1529335			16655935
TOTAL	62	33138664	2973735	19460		36092939
GEN. NON-TEACHING WITH LTU/NON-ENS. AVEC UNITES A L.T.						
1 - 99 BEDS/LITS	2	285299	33142			318441
100 - 199 BEDS/LITS	2	482276	78414			560690
200 + BEDS/LITS	8	4439642	408150			4847792
TOTAL	12	5207217	519706			5726923
TOT. NON-TCH/NON-ENS	70	38345881	3493441	19460		41819862
GEN. TEACH. FULL/ ENSEIGN. COMPLET						
1 - 499 BEDS/LITS	1	1603937	81258			1685195
500 + BEDS/LITS	6	15240338	1231159			16471497
TOTAL	7	16844275	1312417			18156692
GEN. TEACH. PARTIAL /ENSEIGN. PARTIEL						
1 - 499 BEDS/LITS	8	12338395	1267443	8133		13597705
500 + BEDS/LITS	1	680313	8019			688332
TOTAL	9	13018708	1275462	8133		14286037
TOTAL GEN.	86	68208864	6081320	27593		74262591
CONV./REHAB. CHRON./EXT. CARE/ SOINS PROLONGES OTHER/AUTRES	4 20 5	1584015 7031274	171176 586976	4007	3659	1758850 7614243
TOTAL PUB.	115	80230631	7166845	31600	14575	87380451
ONTARIO						
PUBLIC						
GEN. NON-TEACH. NO LTU/NON-ENS. SANS UNITES A L.T.						
1 - 24 BEDS/LITS	5	342122	22877			364999
25 - 49 BEDS/LITS	20	2995343	360249			3349468
50 - 99 BEDS/LITS	14	3901513	468363	334213	6856	4183855
100 - 199 BEDS/LITS	16	8466589	788402	15934	148192	9670395
200 + BEDS/LITS	24	25413131	3013827	10772	431938	28333335
TOTAL	79	41118698	4653718	360919	671059	45902652
GEN. NON-TEACHING WITH LTU/NON-ENS. AVEC UNITES A L.T.						
1 - 99 BEDS/LITS	33	5482816	789809	24180	153	6248398

TABLE 13. SUPPLEMENTARY DETAIL OF ACCUMULATED DEPRECIATION, BUILDINGS AND BUILDING SERVICE EQUIPMENT
 TABLEAU 13. DETAILS SUPPLEMENTAIRES SUR L'AMORTISSEMENT ACCUMULE DES BATIMENTS ET MATERIEL FIXE

PROVINCE, TYPE OF HOSPITAL AND SIZE PROVINCE, AFFECTATION TAILLE DES HOPITAUX	HOSPITALS REPORTING HOPITAUX REPONDANTS	BALANCE AT JANUARY 1 SOLDE AU 1ER JANVIER	DEPRECIATION PROVIDED DURING YEAR AMORTISSEMENT PREVUS POUR L'ANNEE	ACCUM. DEPREC. ON ASSETS RETIRED AMORT. ACCUM. SUR L'ACTIF RADIE	ADJUSTMENTS REGULARISATIONS	BALANCE AT DECEMBER 31 SOLDE AU 31 DECEMBRE
DOLLARS						
ONTARIO PUBLIC						
GEN. NON-TEACHING WITH LTU/NON-ENS. AVEC UNITES A L.T.						
100 - 199 BEDS/LITS	19	7397973	778819	5600		8171192
200 + BEDS/LITS	24	36164699	4481082	6902		40108501
TOTAL	78	49045488	6049710	36682	551026	54528091
TOT. NON-TCH/NON-ENS	157	90164186	10703428	397601	1222238	100430743
GEN. TEACH. FULL/ENSEIGN. COMPLET						
1 - 499 BEDS/LITS	3	8668615	807881		22530	9499026
500 + BEDS/LITS	10	43110494	3972593	8433	339	47074115
TOTAL	13	51779109	4780474	8433	23069	56573141
GEN. TEACH. PARTIAL/ENSEIGN. PARTIEL						
1 - 499 BEDS/LITS	3	1521780	163375			1685155
500 + BEDS/LITS	6	7520490	592093	1667	1034	8111950
TOTAL	6	9042270	755468	1667	1034	9797105
TOTAL GEN.	176	150985565	16239370	407701	1246341	166800989
CHILDRENS/PEDIATR. CONV./REHAB.	1	5427434	872484			6299918
CHRON./EXT. CARE/SOINS PROLONGES	15	10109709	215893		795	2658669
OTHER/AUTRES	2	1990788	310502			10771099
TOTAL PUB.	199	170956271	18299744	407701	1247137	2301290
188831965						
MANITOBA PUBLIC						
GEN. NON-TEACH. NO LTU/NON-ENS. SANS UNITES A L.T.						
1 - 24 BEDS/LITS	41	1530942	133393	5956	18924	1666237
25 - 49 BEDS/LITS	17	901064	117914	11710	39360	1043450
50 - 99 BEDS/LITS	8	1241320	178736	1420	153	1418641
100 - 199 BEDS/LITS	1	502908	107836			610744
200 + BEDS/LITS	3	2905898	372626	7100	175027	3446451
TOTAL	70	7082132	910505	26186	233464	8185523
GEN. NON-TEACHING WITH LTU/NON-ENS. AVEC UNITES A L.T.						
1 - 99 BEDS/LITS	3	605577	92198	1790	11170	706991
100 - 199 BEDS/LITS	4	268539	26559			295098
TOTAL	4	874116	118757	1790	11170	1002089
TOT. NON-TCH/NON-ENS	74	7956248	1029262	27976	244634	9187612
GEN. TEACH. FULL/ENSEIGN. COMPLET						
500 + BEDS/LITS	2	8638110	557452		26096	9221658
TOTAL	2	8638110	557452		26096	9221658
GEN. TEACH. PARTIAL/ENSEIGN. PARTIEL						
1 - 499 BEDS/LITS	1	820482	144500		1666	966648
TOTAL	1	820482	144500		1666	966648
TOTAL GEN.	77	17414840	1731214	27976	272396	19375918
CHILDRENS/PEDIATR. CONV./REHAB.	1	601457	58689		624	659522
CHRON./EXT. CARE/SOINS PROLONGES	2	470870	52120		13245	522990
OTHER/AUTRES	1	1726063	20977			1760285
TOTAL PUB.	81	20213230	1863000	27976	286265	22318715
SASKATCHEWAN PUBLIC						
GEN. NON-TEACH. NO LTU/NON-ENS. SANS UNITES A L.T.						
1 - 24 BEDS/LITS	81	6120458	575247	72698	6778	6617095
25 - 49 BEDS/LITS	29	3590887	421150	6765		4005272
50 - 99 BEDS/LITS	9	3031805	294495	10649		3315651
100 - 199 BEDS/LITS	6	2517507	219891	10543		2726654
200 + BEDS/LITS	1	668407	60563			728970
TOTAL	126	15929064	1571346	100655	6781	17393642
GEN. NON-TEACHING WITH LTU/NON-ENS. AVEC UNITES A L.T.						
200 + BEDS/LITS	1	216365	128963			345528
TOTAL	1	216365	128963			345528
TOT. NON-TCH/NON-ENS	127	16145629	1700309	100655	6781	17739370
GEN. TEACH. FULL/ENSEIGN. COMPLET						
500 + BEDS/LITS	1	3549235	253064		11	3802310
TOTAL	1	3549235	253064		11	3802310
GEN. TEACH. PARTIAL/ENSEIGN. PARTIEL						
1 - 499 BEDS/LITS	4	5174369	414641			5589010
500 + BEDS/LITS	1	2348918	118186	172284	24070	2270750
TOTAL	5	7523287	532827	172284	24070	7859760
TOTAL GEN.	133	27218151	2486200	272939	30862	29401440
OTHER/AUTRES	1	4000	8365			12365
TOTAL PUB.	134	27222151	2494565	272939	30862	29413805
ALBERTA PUBLIC						
GEN. NON-TEACH. NO LTU/NON-ENS. SANS UNITES A L.T.						
1 - 24 BEDS/LITS	24	1646903	96682			1743586

TABLE 13. SUPPLEMENTARY DETAIL OF ACCUMULATED DEPRECIATION, BUILDINGS AND BUILDING SERVICE EQUIPMENT
 TABLEAU 13. DETAILS SUPPLEMENTAIRES SUR L'AMORTISSEMENT ACCUMULE DES BATIMENTS ET MATERIEL FIXE

PROVINCE, TYPE OF HOSPITAL AND SIZE PROVINCE, AFFECTATION TAILLE DES HOPITAUX	HOSPITALS REPORTING HOPITAUX RECONDANTS	BALANCE AT JANUARY 1 SOLDE AU 1ER JANVIER	DEPRECIATION PROVIDED DURING YEAR AMORTISSEMENT POUR L'ANNEE	ACCUM. DEPREC. ON ASSETS RETIRED AMORT. ACCUM. SUR L'ACTIF RADIE	ADJUSTMENTS REGULARISATIONS	BALANCE AT DECEMBER 31 SOLDE AU 31 DECEMBRE
DOLLARS						
ALBERTA PUBLIC						
GEN. NON-TEACH. NO LTU/NON-ENS. SANS UNITES A L.T.						
25 - 49 BEDS/LITS	47	6662506	665427			7327933
50 - 99 BEDS/LITS	28	6549988	614680	177778	1	7006869
100 - 199 BEDS/LITS	4	1963051	308397		18268	2289716
200 + BEDS/LITS	4	4420187	373449			4793636
TOTAL	108	21262615	2058635	177778	18269	23161740
GEN. NON-TEACHING WITH LTU/NON-ENS. AVEC UNITES A L.T.						
1 - 99 BEDS/LITS	1	193066	17994			211060
TOTAL	1	193066	17994			211060
TOT. NON-TCH/NON-ENS	109	21455681	2076629	177778	18269	23372800
GEN. TEACH. FULL/ENSEIGN. COMPLET						
500 + BEDS/LITS	3	6090850	1198060			7288910
TOTAL	3	6090850	1198060			7288910
GEN. TEACH. PARTIAL/ENSEIGN. PARTIEL						
500 + BEDS/LITS	2	6542173	577967			7120140
TOTAL	2	6542173	577967			7120140
TOTAL GEN.	114	34088704	3852656	177778	18269	37781850
CHILDRENS/PEDIATR. CHRON./EXT. CARE/SOINS PROLONGES	1	1598904			8764	1607668
OTHER/AUTRES	25	4535187	553201	3002	15327	5070401
TOTAL PUB.	141	40452071	4440659	180780	42360	44723997
PRAIRIES PUBLIC						
GEN. NON-TEACH. NO LTU/NON-ENS. SANS UNITES A L.T.						
1 - 24 BEDS/LITS	146	9298303	805322	78654	25702	10026918
25 - 49 BEDS/LITS	93	11154457	1204491	18475	39360	12376655
50 - 99 BEDS/LITS	45	10843093	1087911	189847	154	11741161
100 - 199 BEDS/LITS	12	4983666	631124	10543	18271	5627314
200 + BEDS/LITS	8	7994492	806638	7100	175027	8969057
TOTAL	304	44273811	4540486	304619	258514	48741105
GEN. NON-TEACHING WITH LTU/NON-ENS. AVEC UNITES A L.T.						
1 - 99 BEDS/LITS	4	798643	110192	1790	11170	918051
100 - 199 BEDS/LITS	1	268539	26559			295098
200 + BEDS/LITS	1	216566	12863			345528
TOTAL	6	1283747	265714	1790	11170	1558677
TOT. NON-TCH/NON-ENS	310	45557558	4806200	306409	269684	50299782
GEN. TEACH. FULL/ENSEIGN. COMPLET						
500 + BEDS/LITS	6	18278195	2008576		26107	20312878
TOTAL	6	18278195	2008576		26107	20312878
GEN. TEACH. PARTIAL/ENSEIGN. PARTIEL						
1 - 499 BEDS/LITS	5	5994851	559141		1666	6556658
500 + BEDS/LITS	3	8891091	696153	172284	24070	9930500
TOTAL	8	14885942	1255294	172284	25736	15946548
TOTAL GEN.	324	78721695	8070070	478693	321527	86559208
CHILDRENS/PEDIATR. CONV./REHAB.	2	2200361	58689		9388	2267190
CHRON./EXT. CARE/SOINS PROLONGES	27	470870	52120		52290	522990
OTHER/AUTRES	2	6261250	574178	3002	28572	6830686
TOTAL PUB.	356	233276	43167			276443
TOTAL PUB.	356	87887452	8798224	481695	359487	96456517
BRITISH COLUMBIA COLUMBIE BRITANNIQUE PUBLIC						
GEN. NON-TEACH. NO LTU/NON-ENS. SANS UNITES A L.T.						
1 - 24 BEDS/LITS	14	1141553	134727	32005	1226	1245501
25 - 49 BEDS/LITS	23	2978625	338101			3216726
50 - 99 BEDS/LITS	11	2750159	374329	235	92	3124161
100 - 199 BEDS/LITS	10	4013071	411918			4424989
200 + BEDS/LITS	4	3096183	395258			3491441
TOTAL	62	13879591	1654333	32240	1318	15502818
GEN. NON-TEACHING WITH LTU/NON-ENS. AVEC UNITES A L.T.						
1 - 99 BEDS/LITS	3	712157	79682			791839
100 - 199 BEDS/LITS	9	3724328	614578		2408	4337574
200 + BEDS/LITS	5	3562410	818342		1386	4379366
TOTAL	17	7998895	1512602		3794	9508779
TOT. NON-TCH/NON-ENS	79	21878486	3166935	32240	5112	25011597
GEN. TEACH. FULL/ENSEIGN. COMPLET						
500 + BEDS/LITS	1	10809274	891522			11700796
TOTAL	1	10809274	891522			11700796
GEN. TEACH. PARTIAL/ENSEIGN. PARTIEL						
1 - 499 BEDS/LITS	3	4940785	576004		164858	5351931

TABLE 13. SUPPLEMENTARY DETAIL OF ACCUMULATED DEPRECIATION, BUILDINGS AND BUILDING SERVICE EQUIPMENT
 TABLEAU 13. DETAILS SUPPLEMENTAIRES SUR L'AMORTISSEMENT ACCUMULE DES BATIMENTS ET MATERIEL FIXE

PROVINCE, TYPE OF HOSPITAL AND SIZE PROVINCE, AFFECTATION TAILLE DES HOPITAUX	HOSPITALS REPORTING HOPITAUX REpondANTS	BALANCE AT JANUARY 1 SOLDE AU 1ER JANVIER	DEPRECIATION PROVIDED DURING YEAR AMORTISSEMENT PREVUS POUR L'ANNEE	ACCUM. DEPREC. ON ASSETS RETIRED AMORT. ACCUM. SUR L'ACTIF RADIE	ADJUSTMENTS REGULARISATIONS	BALANCE AT DECEMBER 31 SOLDE AU 31 DECEMBRE
DOLLARS						
BRITISH COLUMBIA COLOMBIE BRITANNIQUE PUBLIC						
GEN. TEACH. PARTIAL / ENSEIGN. PARTIEL 500 + BEDS/LITS	2	4993944	378962	87500		5285406
TOTAL GEN.	85	9934729	954966	87500	164858	10637337
CHILDRENS/PEDIATR. CONV./REHAB. CHRON./EXT. CARE/ SOINS PROLONGES OTHER/AUTRES	1 5 6	201423 1412059 910900	14622 108793 131497	10000 6600	169970	216045 1510852 1035797
TOTAL PUB.	99	1562900	82801	12700		1633001
NORTHWEST TERR. TERR. DU NORD-OUEST PUBLIC		46709771	5351136	149040	169970	51745425
GEN. NON-TEACH. NO LTU/NON-ENS. SANS UNITES A L.T.						
1 - 24 BEDS/LITS	3	480062	42414	5156		517320
25 - 49 BEDS/LITS	5	21226366	101868			777737
TOTAL	8	1155931	144282	5156		1295057
TOT. NON-TCH/NON-ENS	5	1155931	144282	5156		1295057
TOTAL GEN.	5	1155931	144282	5156		1295057
TOTAL PUB.	5	1155931	144282	5156		1295057
CANADA PUBLIC						
GEN. NON-TEACH. NO LTU/NON-ENS. SANS UNITES A L.T.						
1 - 24 BEDS/LITS	200	13312375	1266234	119411	26928	14462371
25 - 49 BEDS/LITS	170	21226366	2445571	18475	46216	23683520
50 - 99 BEDS/LITS	103	26002940	2922067	542202	324307	28706778
100 - 199 BEDS/LITS	74	41735310	3674551	119417	475320	45765760
200 + BEDS/LITS	58	60125904	6344130	124846	259100	66437364
TOTAL	605	162402895	16652553	924351	1131871	179055793
GEN. NON-TEACHING WITH LTU/NON-ENS. AVEC UNITES A L.T.						
1 - 99 BEDS/LITS	42	7278915	1012825	25970	11323	8276729
100 - 199 BEDS/LITS	32	12638881	1582356	5600	2408	14206305
200 + BEDS/LITS	37	45568662	5908753	4902	573437	50959774
TOTAL	111	65478458	8503934	38472	587168	73442808
TOT. NON-TCH/NON-ENS	716	227881353	25156487	962823	1719039	252498601
GEN. TEACH. FULL/ ENSEIGN. COMPLET						
1 - 499 BEDS/LITS	6	16486234	1478467		22530	17987231
500 + BEDS/LITS	23	87438301	8103850	8433	26646	95559286
TOTAL	29	103924535	9582317	8433	49176	113546517
GEN. TEACH. PARTIAL / ENSEIGN. PARTIEL						
1 - 499 BEDS/LITS	22	29916297	3200309	14528	166524	32938886
500 + BEDS/LITS	10	25480982	1865651	261451	29104	27062146
TOTAL	32	55397279	5065960	275979	191628	60001032
TOTAL GEN.	777	387203167	39804764	1247235	1959843	426046150
CHILDRENS/PEDIATR. CONV./REHAB. CHRON./EXT. CARE/ SOINS PROLONGES OTHER/AUTRES	6 19 69	8476060 6025919 24318459	1302235 576146 1954817	9878 10000 13609	9388 3660 29367	9776557 6595725 26257822
TOTAL PUB.	12	7773549	817243	12700	10916	8589008
TOTAL PUB.	883	433797154	44455205	1293422	2013174	477265262

TABLE 14. DEPRECIATION EXPENSE (1) - BUILDINGS AND BUILDING SERVICE EQUIPMENT PER RATED BED
 TABLEAU 14. FRAIS D'AMORTISSEMENT (1) - BATIMENTS ET MATERIEL FIXE PAR LIT (CAPACITE THEORIQUE)

TYPE AND SIZE AFFECTATION ET TAILLE	CANADA *	NFLD. - T.-N.	P.E.I. - I.P.-E.	N.S. - N.-E.	N.B.	ATLANTIC - ATLAN- TIQUE	QUEBEC	ONTARIO	MANITOBA	SASK.	ALBERTA	PRAIRIES	B.C. - C.-B.	
PUB. GEN. NON-TCH NC LIT/NON-ENS. SANS UNIT. A LIT.														
1 - 49 BEDS/LITS	Q1 MED MN. Q3	186.20 372.39 415.01 584.05	576.12 641.98 746.04 871.32	215.62	317.30 283.86	337.00 258.58	192.91 412.16 451.04 620.98		269.24 281.71	116.94 170.64 262.65 316.93	342.30 460.75 509.43 713.49	107.68 218.36 269.31 423.91	169.34 361.00 393.43 574.96	194.08 335.41 532.32 529.00
25 - 49 BEDS/LITS	Q1 MED MN. Q3	233.60 399.56 450.53 582.67	459.06 565.50 635.59 659.66	474.58	313.29 299.04	286.64 409.09 422.00 443.70	294.58 447.28 472.60 548.43		230.23 381.37 473.36 508.57	79.26 218.05 285.01 359.56	293.03 446.34 449.73 573.77	253.92 357.65 444.66 636.59	237.02 367.57 416.57 580.62	127.78 356.20 452.01 594.42
50 - 99 BEDS/LITS	Q1 MED MN. Q3	228.55 359.94 432.14 507.04		250.28	434.88 434.71	378.50 367.72	280.94 378.90 425.86 443.48		253.09 309.04 469.75 476.50	107.38 155.28 232.50 171.82	328.54 457.67 471.95 575.20	225.23 257.06 427.99 480.18	201.80 345.16 398.01 484.47	194.30 448.13 530.96 779.15
100 - 199 BEDS/LITS	Q1 MED MN. Q3	292.80 391.10 405.18 489.06	505.05 569.50	366.17	464.75 485.55	414.74 455.68	334.58 457.57 483.34 535.13		285.76 367.17 373.28 436.21		252.38 302.52	443.37 456.21	234.01 409.25 396.85 506.21	218.91 365.40 337.36 451.28
200 + BEDS/LITS	Q1 MED MN. Q3	257.66 374.21 364.82 420.76		267.78	257.79 285.74	330.54 317.77	199.43 257.73 277.39 381.20		269.44 391.92 373.99 420.15	301.30 420.18	251.29	427.04 427.78	294.05 377.14 403.12 433.12	354.91 407.06
TOTAL	Q1 MED MN. Q3	232.82 376.65 401.88 552.36	459.06 593.05 525.24 810.45	312.64 301.94	192.64 389.26 375.15 477.90	269.03 381.94 317.15 444.36	265.71 381.94 401.81 550.87		260.57 364.29 387.31 461.03	111.22 186.20 324.76 336.67	322.45 449.16 430.59 634.55	225.23 357.65 425.41 505.12	218.70 359.94 402.73 559.00	193.59 365.40 423.50 539.16
-WITH LIT/AVEC UNITES A LIT.														
1 - 99 BEDS/LITS	Q1 MED MN. Q3	256.15 356.16 385.58 479.58							242.93 350.50 388.97 484.94	446.67 357.36		294.98	370.83 345.43	365.54 419.38
100 - 199 BEDS/LITS	Q1 MED MN. Q3	262.22 319.38 366.31 427.92		531.56			531.56		264.15 301.00 315.40 370.49	191.07			191.07	190.26 457.18 460.43 741.13
200 + BEDS/LITS	Q1 MED MN. Q3	310.46 465.41 466.32 586.38				251.62	251.62		311.99 418.86 470.07 546.91		565.63		565.63	589.00 468.16
TOTAL	Q1 MED MN. Q3	285.41 365.54 433.26 507.15		531.56		251.62	351.02		285.43 358.14 431.35 481.45	318.87 299.14	565.63	294.98	370.83 387.34	271.36 504.35 462.18 630.69
-TOTAL NON- TEACH/NON- ENSEIGNANT	Q1 MED MN. Q3	241.25 375.71 412.78 540.96	459.06 599.05 525.24 810.45	194.61 339.41 352.26 396.46	192.64 381.07 389.26 477.90	265.02 380.42 362.99 443.70	263.21 418.62 398.66 545.99		276.44 363.29 410.76 479.80	118.57 191.07 321.55 354.09	322.59 457.60 438.65 634.51	226.28 357.48 423.87 502.69	215.17 359.94 401.86 558.42	196.97 379.18 441.22 594.12
-GEN TCH FULL/ ENS COMPLET														
1 - 499 BEDS/LITS	Q1 MED MN. Q3	688.73 732.29	828.18		688.73		751.69		633.26 718.76					
500 + BEDS/LITS	Q1 MED MN. Q3	359.37 457.19 477.32 570.07							360.00 426.19 491.90 605.62	242.50	463.49	476.58 584.42	443.93 437.42	505.97
TOTAL	Q1 MED MN. Q3	363.53 490.94 507.80 661.00	828.18		688.73		751.69		362.92 457.19 519.61 629.89	242.50	463.49	476.58 584.42	443.93 437.42	505.97
-GEN TCH PART./ ENS PARTIEL														
1 - 499 BEDS/LITS	Q1 MED MN. Q3	210.47 430.59 447.38 573.07	590.87			648.75	648.75 617.49		417.70 508.48	193.38	238.16		227.57 280.64	374.66 500.00
500 + BEDS/LITS	Q1 MED MN. Q3	258.11 394.15 366.37 433.53			268.20	268.20			445.73 498.10		171.53	394.52	362.27 323.19	315.01
TOTAL	Q1 MED MN. Q3	254.74 395.56 403.11 484.90	590.87		419.78	268.20	598.30 474.31		445.73 501.65	171.53	394.52		159.18 294.92 304.23 430.59	374.66 505.51
-TOTAL GEN.	Q1 MED MN. Q3	247.83 379.18 430.63 548.04	493.55 610.64 591.66 814.88	194.61 339.41 352.26 396.46	194.31 400.21 436.99 517.35	266.61 380.42 379.35 445.02	267.89 418.62 440.81 578.80		285.45 371.45 443.37 486.11	125.13 194.03 305.95 358.41	302.44 440.44 368.09 628.26	229.46 361.11 456.83 500.25	218.70 318.00 390.53 551.19	219.20 379.18 443.89 584.95
-CHILDRENS/ PEDIATR.	Q1 MED MN. Q3	349.93 731.38	349.93		797.72		590.13		1007.49	267.11			267.11	176.17
-CONV./ REHAB	Q1 MED MN. Q3	203.66 298.26 328.67 342.63	314.45		45.95	307.20	182.10 163.74		371.24 447.91	232.47			232.47	267.23 307.32
CHRON./EXT. LARE/SOINS PROLONGES	Q1 MED MN. Q3	127.41 200.03 174.83 247.47	177.75			7.89	49.98		119.85 167.46 165.69 238.50	52.27 42.48		186.40 226.72 224.13 268.16	172.98 216.70 182.95 247.88	160.48 223.72
OTHER/ AUTRES	Q1 MED MN. Q3	348.02 538.32			489.91		489.91		1158.59		29.45	348.02	112.41	555.71
TOTAL PUB.	Q1 MED MN. Q3	229.41 362.52 414.16 530.53	362.32 585.10 554.10 755.00	194.61 339.41 352.26 396.46	187.62 400.21 463.36 517.35	265.02 378.50 371.49 443.70	261.41 418.60 441.16 561.40		264.24 363.29 433.34 482.49	111.22 192.05 271.38 336.67	293.03 446.34 449.73 573.77	218.36 357.65 444.66 636.59	200.55 348.02 404.73 527.14	196.97 365.54 430.41 555.18
PRIVATE/ PRIVES	MED MN.													
FEDERAL/ FEDERAUX	MED MN.													

* INCLUDES YUKON & NORTHWEST TERRITORIES. - Y COMPRIS LE YUKON ET LES TERRITOIRES DU NORD-OUEST.
 1 DEPRECIATION EXPENSE IS NOT CONSIDERED AS OPERATING EXPENSE IN THE PROVINCE OF QUEBEC. - FRAIS D'AMORTISSEMENT NE SONT PAS CONSIDERES COMME DEPENSES D'EXPLOITATION DANS LA PROVINCE DE QUEBEC.

TABLE 15. SUPPLEMENTARY DETAIL OF ACCUMULATED DEPRECIATION, MAJOR EQUIPMENT (SHAREABLE)
 TABLEAU 15. DETAILS SUPPLEMENTAIRES SUR L'AMORTISSEMENT ACCUMULE DU GROS MATERIEL (COUT PARTAGEABLE)

PROVINCE, TYPE OF HOSPITAL, AND SIZE PROVINCE, AFFECTATION TAILLE DES HOPITAUX	HOSPITALS REPORTING HOPITAUX REPONDANTS	BALANCE AT JANUARY 1 SOLDE AU 1 ER JANVIER	DEPRECIATION PROVIDED DURING YEAR AMORTISSEMENT PREVIOUS POUR L'ANNEE	ACCUM. DEPREC. UN ASSETS RETIRED AMORT. ACCUM SUR L'ACTIF RADIE	ADJUSTMENTS REGULARISATIONS	BALANCE AT DECEMBER 31 SOLDE AU 31 DECEMBRE
DOLLARS						
NEWFOUNDLAND						
TERRE-NEUVE						
PUBLIC						
GEN. NON-TEACH. NO LTU/NON-ENS. SANS UNITES A L.T.						
1 - 24 BEDS/LITS	10	264904	50684			315588
25 - 49 BEDS/LITS	3	515336	90209			605545
50 - 99 BEDS/LITS	3	393875	68939			462814
100 - 199 BEDS/LITS	3	120532	195781			1402013
200 + BEDS/LITS	1	117076	34656		564	151168
TOTAL	25	2497423	440269		564	2937128
TOT. NON-TCH/NON-ENS						
GEN. TEACH. FULL/ENSEIGN. COMPLET						
1 - 499 BEDS/LITS	1	414664	222281			636945
TOTAL	1	414664	222281			636945
GEN. TEACH. PARTIAL/ENSEIGN. PARTIEL						
1 - 499 BEDS/LITS	2	1301020	189219	10969	1025	1480295
TOTAL	2	1301020	189219	10969	1025	1480295
TOTAL GEN.						
	28	4213107	851769	11533	1025	5054368
CHILDRENS/PEDIATR. CONV./REHAB.						
	1	586118	133638	6572		713184
	1	2585	961			3546
TOTAL PUB.						
	30	4801810	986368	18105	1025	5771098
PRINCE EDWARD ISLAND						
ILE DU P.-E.						
PUBLIC						
GEN. NON-TEACH. NO LTU/NON-ENS. SANS UNITES A L.T.						
1 - 24 BEDS/LITS	2	44670	4067			48737
25 - 49 BEDS/LITS	1	39532	5508			45040
50 - 99 BEDS/LITS	2	141966	13726			155692
100 - 199 BEDS/LITS	1	429638	34086			463724
200 + BEDS/LITS	1	576872	50306			627178
TOTAL	7	1232678	107693			1340371
GEN. NON-TEACHING WITH LTU/NON-ENS. AVEC UNITES A L.T.						
100 - 199 BEDS/LITS	1	240067	24015			264082
TOTAL	1	240067	24015			264082
TOT. NON-TCH/NON-ENS						
	8	1472745	131708			1604453
TOTAL GEN.						
	8	1472745	131708			1604453
TOTAL PUB.						
	8	1472745	131708			1604453
NOVA SCOTIA						
NOUVELLE-ECOSSE						
PUBLIC						
GEN. NON-TEACH. NO LTU/NON-ENS. SANS UNITES A L.T.						
1 - 24 BEDS/LITS	14	335223	34088	3289	9863	357833
25 - 49 BEDS/LITS	5	383376	36399		159	419934
50 - 99 BEDS/LITS	11	1485186	208326	12238	7770	1686294
100 - 199 BEDS/LITS	8	2568898	224182	52371	1067	2739654
200 + BEDS/LITS	3	867373	111599	296453	4600	687079
TOTAL	41	5640056	614554	364351	23459	5890794
TOT. NON-TCH/NON-ENS						
	41	5640056	614554	364351	23459	5890794
GEN. TEACH. FULL/ENSEIGN. COMPLET						
1 - 499 BEDS/LITS	1	1600520	208496	21298		1787718
TOTAL	1	1600520	208496	21298		1787718
TOTAL GEN.						
	42	7240576	823050	385649	23459	7678512
CHILDRENS/PEDIATR. CONV./REHAB.						
	1	889640	313743			1203383
	2	70218	12252	2439	25	80056
	1	369128	47302	8229	558	408759
TOTAL PUB.						
	46	8569562	1196347	396317	24042	9370710
NEW BRUNSWICK						
NOUVEAU-BRUNSWICK						
PUBLIC						
GEN. NON-TEACH. NO LTU/NON-ENS. SANS UNITES A L.T.						
1 - 24 BEDS/LITS	8	203050	27852			230902
25 - 49 BEDS/LITS	9	862723	121258	2784	11	981186
50 - 99 BEDS/LITS	7	1161841	165378	1277		1325942
100 - 199 BEDS/LITS	6	1912568	180932	1519	3876	2088105
200 + BEDS/LITS	4	3016741	269177	10393		3275525
TOTAL	34	7156923	764597	15973	3887	7901660
GEN. NON-TEACHING WITH LTU/NON-ENS. AVEC UNITES A L.T.						
200 + BEDS/LITS	1	484460	52685	4918		532227
TOTAL	1	484460	52685	4918		532227
TOT. NON-TCH/NON-ENS						
	35	7641383	817282	20891	3887	8433887
GEN. TEACH. PARTIAL/ENSEIGN. PARTIEL						
1 - 499 BEDS/LITS	1	1317715	147891			1465606
500 + BEDS/LITS	1	2456267	222537			2678604
TOTAL	2	3773982	370428			4144410
TOTAL GEN.						
	37	11415365	1187710	20891	3887	12578297

TABLE 15. SUPPLEMENTARY DETAIL OF ACCUMULATED DEPRECIATION, MAJOR EQUIPMENT (SHAREABLE)
TABLEAU 15. DETAILS SUPPLEMENTAIRES SUR L'AMORTISSEMENT ACCUMULE DU GROS MATERIEL (COUT PARTAGEABLE)

PROVINCE, TYPE OF HOSPITAL AND SIZE	HOSPITALS REPORTING	BALANCE AT JANUARY 1	DEPRECIATION PROVIDED DURING YEAR	ACCUM. DEPREC. ON ASSETS RETIRED	ADJUSTMENTS	BALANCE AT DECEMBER 31
PROVINCE, AFFECTATION TAILLE DES HOPITAUX	HOPITAUX REPONDANTS	SOLDE AU 1 ER JANVIER	AMORTISSEMENT PREVIOUS POUR L'ANNEE	AMORT. ACCUM SUR L'ACTIF RADIE	REGULARISATIONS	SOLDE AU 31 DECEMBRE
DOLLARS						
NEW BRUNSWICK						
NOUVEAU-BRUNSWICK						
PUBLIC						
CONV./REHAB. CHRON./EXT. CARE/SOINS PROLONGES	1	56383	6444			62827
	1	66130	6975	4784		68321
TOTAL PUB.	39	11537878	1201129	25675	3887	12709445
ATLANTIC						
ATLANTIQUE						
PUBLIC						
GEN. NON-TEACH. NO LTU/NON-ENS. SANS UNITES A L.T.						
1 - 24 BEDS/LITS	34	847847	116691	3289	9863	953060
25 - 49 BEDS/LITS	23	1800967	253374	2784	170	2051705
50 - 99 BEDS/LITS	23	3182868	456369	13515	7770	3630742
100 - 199 BEDS/LITS	18	6117336	634981	53890	4943	6693496
200 + BEDS/LITS	9	4578062	465698	307410	4600	4740950
TOTAL	107	16527080	1927113	380888	27346	18069953
GEN. NON-TEACHING WITH LTU/NON-ENS. AVEC UNITES A L.T.						
100 - 199 BEDS/LITS	1	240067	24015			264082
200 + BEDS/LITS	1	484460	5285	4918		532227
TOTAL	2	724527	76700	4918		796309
TOT. NON-TCH/NON-ENS	109	17251607	2003813	385806	27346	18866262
GEN. TEACH. FULL/ENSEIGN. COMPLET						
1 - 499 BEDS/LITS	2	2015184	430777	21298		2424663
TOTAL	2	2015184	430777	21298		2424663
GEN. TEACH. PARTIAL/ENSEIGN. PARTIEL						
1 - 499 BEDS/LITS	3	2618735	337110	10969	1025	2945901
500 + BEDS/LITS	1	2456267	222537			2678804
TOTAL	4	5075002	559647	10969	1025	5624705
TOTAL GEN.	115	24341793	2994237	418073	28371	26915630
CHILDRENS/PEDIATR. CONV./REHAB.	2	1475758	447381	6572		1916567
CHRON./EXT. CARE/SOINS PROLONGES	4	129186	19647	2435	25	146429
OTHER/AUTRES	1	66130	6975	4784		68321
TOTAL PUB.	123	26381995	3515552	440097	28954	29455706
QUEBEC						
PUBLIC						
GEN. NON-TEACH. NO LTU/NON-ENS. SANS UNITES A L.T.						
1 - 24 BEDS/LITS	8	315842	40136			355978
25 - 49 BEDS/LITS	11	808928	74410	11041		872297
50 - 99 BEDS/LITS	14	2569907	284786	23386	127251	2937134
100 - 199 BEDS/LITS	28	10304438	1104726	63396	205305	11551039
200 + BEDS/LITS	19	13752013	2022868	158251	359812	15970060
TOTAL	80	27751128	3526926	256074	692368	31686508
GEN. NON-TEACHING WITH LTU/NON-ENS. AVEC UNITES A L.T.						
1 - 99 BEDS/LITS	3	177110	38482		44346	259182
100 - 199 BEDS/LITS	3	956175	117984	5251		1068908
200 + BEDS/LITS	4	3025745	475541	8375		3492911
TOTAL	10	4159030	632007	13626	44346	4821001
TOT. NON-TCH/NON-ENS	90	31910158	4158933	269700	736714	36507509
GEN. TEACH. FULL/ENSEIGN. COMPLET						
1 - 499 BEDS/LITS	3	3299575	549619	138394	82654	3793454
500 + BEDS/LITS	8	21005819	2789874	71437	3650391	27374621
TOTAL	11	24305394	3339493	209831	3733045	31168075
GEN. TEACH. PARTIAL/ENSEIGN. PARTIEL						
1 - 499 BEDS/LITS	10	12502606	1356607	84483	68	13774799
500 + BEDS/LITS	1	2262997	610106		116664	2989767
TOTAL	11	14765603	1966713	84483	116732	16764566
TOTAL GEN.	112	70981155	9465139	564014	4586491	84440150
CHILDRENS/PEDIATR. CONV./REHAB.	1	5143313	462282	2521		5603074
CHRON./EXT. CARE/SOINS PROLONGES	5	952233	145999	2703	32434	1123045
OTHER/AUTRES	23	3253394	330195	82257	60924	3535128
TOTAL PUB.	6	3501717	468332	128426	3175	3844798
TOTAL PUB.	147	83834812	10871947	779921	4683024	98546795
ONTARIO						
PUBLIC						
GEN. NON-TEACH. NO LTU/NON-ENS. SANS UNITES A L.T.						
1 - 24 BEDS/LITS	6	208645	31427		33079	273151
25 - 49 BEDS/LITS	21	2042373	214220	97999	7877	2163971
50 - 99 BEDS/LITS	16	3563834	416640	97259	847	3882368
100 - 199 BEDS/LITS	25	6921003	852526	59660	287557	7622916
200 + BEDS/LITS	25	21276573	3487670	375542	206771	24553302
TOTAL	84	33642428	5002483	630460	536131	38495708
GEN. NON-TEACHING WITH LTU/NON-ENS. AVEC UNITES A L.T.						
1 - 99 BEDS/LITS	33	5078488	752962	42012	823	5788814

TABLE 15. SUPPLEMENTARY DETAIL OF ACCUMULATED DEPRECIATION, MAJOR EQUIPMENT (SHAREABLE)
 TABLEAU 15. DETAILS SUPPLEMENTAIRES SUR L'AMORTISSEMENT ACCUMULE DU GROS MATERIEL (COUT PARTAGEABLE)

PROVINCE, TYPE OF HOSPITAL AND SIZE PROVINCE, AFFECTATION TAILLE DES HOPITAUX	HOSPITALS REPORTING HOPITAUX REPONDANTS	BALANCE AT JANUARY 1 SOLDE AU 1 ER JANVIER	DEPRECIATION PROVIDED DURING YEAR AMORTISSEMENT PREVUS POUR L'ANNEE	ACCUM. DEPRECIATION ASSETS RETIRED AMORT. ACCUM SUR L'ACTIF RADIE	ADJUSTMENTS REGULARISATIONS	BALANCE DECEMBER 31 SOLDE AU 31 DECEMBRE
DOLLARS						
ONTARIO PUBLIC						
GEN. NON-TEACHING WITH LTU/NON-ENS. AVEC UNITES A L.T.						
100 - 199 BEDS/LITS	19	5806224	719922	139837	1	6386308
200 + BEDS/LITS	27	24790226	3614869	429116	31172	28004269
TOTAL	79	35674938	5087753	610965	31996	40179391
TOT. NON-TCH/NON-ENS	163	69317366	10090236	1241425	568127	78675099
GEN. TEACH. FULL/ENSEIGN. COMPLET						
1 - 499 BEDS/LITS	3	4226185	558880	7167		4777898
500 + BEDS/LITS	12	34843563	4469277	420641	55480	38940093
TOTAL	15	39069748	5028157	427808	55480	43717991
GEN. TEACH. PARTIAL/ENSEIGN. PARTIEL						
1 - 499 BEDS/LITS	4	2245327	276859	46756	262	2475168
500 + BEDS/LITS	3	4694030	691273	170073	2556	5212674
TOTAL	7	6939357	968132	216829	2818	7687842
TOTAL GEN.	185	115326471	16086525	1886062	626425	130080932
CHILDRENS/PEDIATR. CONV./REHAB.	1	5167600	806953	150325		5824228
CHRON./EXT. CARE/SOINS PROLONGES	5	901638	97754	22928	1321	977693
OTHER/AUTRES	17	5169259	524213	37437	2520	5653515
TOTAL PUB.	2	2934736	414653	6887		3342502
TOTAL PUB.	210	129499704	17930098	2103639	630266	145878870
MANITOBA PUBLIC						
GEN. NON-TEACH. NO LTU/NON-ENS. SANS UNITES A L.T.						
1 - 24 BEDS/LITS	42	1043679	114943	50547	11541	1117126
25 - 49 BEDS/LITS	15	454583	70830	22066	517	503846
50 - 99 BEDS/LITS	8	961359	91799	1789	3022	1048497
100 - 199 BEDS/LITS	1	194229	13119			207348
200 + BEDS/LITS	3	1622025	265302	33240	84222	1769865
TOTAL	69	4275875	555993	107642	99302	4646582
GEN. NON-TEACHING WITH LTU/NON-ENS. AVEC UNITES A L.T.						
1 - 99 BEDS/LITS	3	272733	52597	3694	610	322246
100 - 199 BEDS/LITS	1	186783	24578	2226		209139
TOTAL	4	459516	77175	5920	610	531381
TOT. NON-TCH/NON-ENS	73	4735391	633168	113562	99912	5177963
GEN. TEACH. FULL/ENSEIGN. COMPLET						
500 + BEDS/LITS	2	4402829	488991	89712		4802108
TOTAL	2	4402829	488991	89712		4802108
GEN. TEACH. PARTIAL/ENSEIGN. PARTIEL						
1 - 499 BEDS/LITS	1	785037	103854	1854		887037
TOTAL	1	785037	103854	1854		887037
TOTAL GEN.	76	9923257	1226013	205128	99912	10867108
CHILDRENS/PEDIATR. CONV./REHAB.	1	1023872	109172			1133044
CHRON./EXT. CARE/SOINS PROLONGES	2	320152	43932	8156		364084
TOTAL PUB.	80	12003431	1423406	213284	99912	13136519
SASKATCHEWAN PUBLIC						
GEN. NON-TEACH. NO LTU/NON-ENS. SANS UNITES A L.T.						
1 - 24 BEDS/LITS	81	3393514	250329	60688	16195	3570060
25 - 49 BEDS/LITS	29	2087972	211273	10180	404	2288661
50 - 99 BEDS/LITS	6	1208302	150375	23600		1335077
100 - 199 BEDS/LITS	1	2345566	222419	60809		2507176
200 + BEDS/LITS	1	640028	34702	812		693918
TOTAL	126	9675382	889098	156089	16599	10394692
GEN. NON-TEACHING WITH LTU/NON-ENS. AVEC UNITES A L.T.						
200 + BEDS/LITS	1	455731	72873	1836		526768
TOTAL	1	455731	72873	1836		526768
TOT. NON-TCH/NON-ENS	127	10131113	961971	157925	16599	10921660
GEN. TEACH. FULL/ENSEIGN. COMPLET						
500 + BEDS/LITS	1	2272506	241490	211210	11	2302775
TOTAL	1	2272506	241490	211210	11	2302775
GEN. TEACH. PARTIAL/ENSEIGN. PARTIEL						
1 - 499 BEDS/LITS	4	3865532	400171	198530	785	4066388
500 + BEDS/LITS	1	1543945	139802	966148	20412	738011
TOTAL	5	5409477	539973	1164678	21197	4804399
TOTAL GEN.	133	17813096	1743434	1533813	37807	18028834
OTHER/AUTRES	1	310054	47187	4921	7790	360110
TOTAL PUB.	134	18123150	1790621	1538734	45597	18388944
ALBERTA PUBLIC						
GEN. NON-TEACH. NO LTU/NON-ENS. SANS UNITES A L.T.						
1 - 24 BEDS/LITS	23	720483	44460	8143	195	756605

TABLE 15. SUPPLEMENTARY DETAIL OF ACCUMULATED DEPRECIATION, MAJOR EQUIPMENT (SHAREABLE)
 TABLEAU 15. DETAILS SUPPLEMENTAIRES SUR L'AMORTISSEMENT ACCUMULE DU GROS MATERIEL (COUT PARTAGEABLE)

PROVINCE, TYPE OF HOSPITAL AND SIZE PROVINCE, AFFECTATION TAILLE DES HOPITAUX	HOSPITALS REPORTING HOPITAUX REPONDANTS	BALANCE AT JANUARY 1 SOLDE AU 1 ER JANVIER	DEPRECIATION PROVIDED DURING YEAR AMORTISSEMENT PREVUS POUR L'ANNEE	ACCUM. DEPREC. ON ASSETS RETIRED AMORT. SUR L'ACTIF RADIE	ADJUSTMENTS REGULARISATIONS	BALANCE AT DECEMBER 31 SOLDE AU 31 DECEMBRE
DOLLARS						
ALBERTA						
PUBLIC						
GEN. NON-TEACH. NO LTU/NON-ENS. SANS UNITES A L.T.						
25 - 49 BEDS/LITS	47	3017908	320036	69730	2162	3270376
50 - 99 BEDS/LITS	28	3041950	323600	120801	38062	3231025
100 - 199 BEDS/LITS	5	1097015	344833	9884	9774	1331738
200 + BEDS/LITS	4	2372715	232373	25591	5035	2584532
TOTAL	107	10250071	1155302	234149	55228	11174276
GEN. NON-TEACHING WITH LTU/NON-ENS. AVEC UNITES A L.T.						
1 - 99 BEDS/LITS	1	94676	10509			105185
TOTAL	1	94676	10509			105185
TOT. NON-TCH/NON-ENS	108	10344747	1165811	234149	55228	11279461
GEN. TEACH. FULL/ENSEIGN. COMPLET						
500 + BEDS/LITS	2	2049229	515289		139	2564379
TOTAL	2	2049229	515289		139	2564379
GEN. TEACH. PARTIAL/ENSEIGN. PARTIEL						
500 + BEDS/LITS	2	1415603	293013			1708616
TOTAL	2	1415603	293013			1708616
TOTAL GEN.	112	13809579	1974113	234149	55367	15552456
CHILDRENS/PEDIATR. CHRON./EXT. CARE/SOINS PROLONGES						
OTHER/AUTRES	1	157643	23561	121		181083
TOTAL PUB.	139	16953229	2297905	256197	104915	19005322
PRAIRIES						
PUBLIC						
GEN. NON-TEACH. NO LTU/NON-ENS. SANS UNITES A L.T.						
1 - 24 BEDS/LITS	146	5157676	409732	119378	27931	5443791
25 - 49 BEDS/LITS	91	5560463	602139	101976	3083	6062883
50 - 99 BEDS/LITS	45	5211811	565774	146190	41084	5614499
100 - 199 BEDS/LITS	12	3636810	470371	70693	9774	4046262
200 + BEDS/LITS	8	4634768	552377	59643	89257	5048315
TOTAL	302	24201328	2600393	497880	171129	26215750
GEN. NON-TEACHING WITH LTU/NON-ENS. AVEC UNITES A L.T.						
1 - 99 BEDS/LITS	4	367409	63106	3694	610	427431
100 - 199 BEDS/LITS	1	186783	24578	2226		209135
200 + BEDS/LITS	1	457731	72873	1836		526768
TOTAL	6	1009923	160557	7756	610	1163334
TOT. NON-TCH/NON-ENS	308	25211251	2760950	505636	171739	27379084
GEN. TEACH. FULL/ENSEIGN. COMPLET						
500 + BEDS/LITS	5	8724564	1245770	300922	150	9669262
TOTAL	5	8724564	1245770	300922	150	9669262
GEN. TEACH. PARTIAL/ENSEIGN. PARTIEL						
1 - 499 BEDS/LITS	5	4650569	504025	200384	785	4953425
500 + BEDS/LITS	3	2959548	432815	966148	20412	266627
TOTAL	8	7610117	936840	1166532	21197	7400052
TOTAL GEN.	321	41545932	4943560	1973090	193086	44448398
CHILDRENS/PEDIATR. CONV./REHAB.						
CHRON./EXT. CARE/SOINS PROLONGES	2	1399059	109172		13423	1521654
OTHER/AUTRES	27	320152	43932			364084
TOTAL PUB.	2	3346970	344520	30083	36125	3655456
TOTAL PUB.	353	47079810	5511932	2008215	250424	50530785
BRITISH COLUMBIA						
COLOMBIE BRITANNIQUE						
PUBLIC						
GEN. NON-TEACH. NO LTU/NON-ENS. SANS UNITES A L.T.						
1 - 24 BEDS/LITS	14	571455	64480	53328		582607
25 - 49 BEDS/LITS	23	1646409	206836	4840		1848405
50 - 99 BEDS/LITS	11	1497901	210526	90431	33696	1651692
100 - 199 BEDS/LITS	10	2752476	346123	5351		3093248
200 + BEDS/LITS	4	1830364	264945	12630		2082679
TOTAL	62	8298605	1092910	166580	33696	9258631
GEN. NON-TEACHING WITH LTU/NON-ENS. AVEC UNITES A L.T.						
1 - 99 BEDS/LITS	3	324070	50274	274		374070
100 - 199 BEDS/LITS	9	2285702	345301	755	452	2629850
200 + BEDS/LITS	17	2261402	453445	105033		2609814
TOTAL	19	4871174	849020	106062	452	5613734
TOT. NON-TCH/NON-ENS	79	13169779	1941930	272642	34148	14872365
GEN. TEACH. FULL/ENSEIGN. COMPLET						
500 + BEDS/LITS	1	6743354	314284			7057638
TOTAL	1	6743354	314284			7057638
GEN. TEACH. PARTIAL/ENSEIGN. PARTIEL						
1 - 499 BEDS/LITS	3	2884782	423096	49835	34226	3223817

TABLE 15. SUPPLEMENTARY DETAIL OF ACCUMULATED DEPRECIATION, MAJOR EQUIPMENT (SHAREABLE)
 TABLEAU 15. DETAILS SUPPLEMENTAIRES SUR L'AMORTISSEMENT ACCUMULE DU GROS MATERIEL (COUT PARTAGEABLE)

PROVINCE, TYPE OF HOSPITAL AND SIZE PROVINCE, AFFECTATION TAILLE DES HOPITAUX	HOSPITALS REPORTING HOPITAUX REPONDANTS	BALANCE AT JANUARY 1 SOLDE AU 1 ^{ER} JANVIER	DEPRECIATION PROVIDED DURING YEAR AMORTISSEMENT PREVIOUS POUR L'ANNEE	ACCUM. DEPREC. ON ASSETS RETIRED AMORT. ACCUM SUR L'ACTIF RADIE	ADJUSTMENTS REGULARISATIONS	BALANCE AT DECEMBER 31 SOLDE AU 31 DECEMBRE
DOLLARS						
BRITISH COLUMBIA COLOMBIE BRITANNIQUE PUBLIC						
GEN. TEACH. PARTIAL / ENSEIGN. PARTIEL 500 + BEDS/LITS	2	3174364	381805	46331		3509838
TOTAL	5	6059146	804901	96166		6733655
TOTAL GEN.	85	25972279	3061115	368808	34226	28663658
CHILDRENS/PEDIATR. CONV./REHAB. CHRON./EXT. CARE/ SOINS PROLONGES OTHER/AUTRES	1 6 2	307997 503232 359646	38479 45914 51515	2574 1908	68374	346476 547272 409253
TOTAL PUB.	99	1132471	81817	17929		1196359
28276325			3278840	391219	68374	31163018
NORTHWEST TERR. TERR. DU NORD-OUEST PUBLIC						
GEN. NON-TEACH. NO LTU/NON-ENS. SANS UNITES A L.T.						
1 - 24 BEDS/LITS	3	128381	11338			139719
25 - 49 BEDS/LITS	5	131261	12942	169		144034
TOTAL	5	259642	24280	169		283753
TOT. NON-TCH/NON-ENS	5	259642	24280	169		283753
TOTAL GEN.	5	259642	24280	169		283753
TOTAL PUB.	5	259642	24280	169		283753
CANADA PUBLIC						
GEN. NON-TEACH. NO LTU/NON-ENS. SANS UNITES A L.T.						
1 - 24 BEDS/LITS	211	7229846	673804	175995	70873	7748306
25 - 49 BEDS/LITS	171	11990401	1363921	218809	11130	13143295
50 - 99 BEDS/LITS	109	16026121	1934095	370781	210648	17716435
100 - 199 BEDS/LITS	84	29362063	3408727	252990	507579	33006961
200 + BEDS/LITS	65	46071780	6793558	913476	660440	52395306
TOTAL	640	110680211	14174105	1932051	1460670	124010303
GEN. NON-TEACHING WITH LTU/NON-ENS. AVEC UNITES A L.T.						
1 - 99 BEDS/LITS	43	5947077	904824	45980	45779	6849497
100 - 199 BEDS/LITS	33	9474951	1231800	148069	453	10558283
200 + BEDS/LITS	38	31017564	4669413	549278	31172	35165989
TOTAL	114	46439592	6806037	743327	77404	52573769
TOT. NON-TCH/NON-ENS	754	157119803	20980142	2675378	1538074	176584072
GEN. TEACH. FULL/ ENSEIGN. COMPLET						
1 - 499 BEDS/LITS	8	9540944	1539276	166859	82654	10996015
500 + BEDS/LITS	26	71317300	8819205	793000	3706021	83041614
TOTAL	34	80858244	10358481	959859	3788675	94037629
GEN. TEACH. PARTIAL / ENSEIGN. PARTIEL						
1 - 499 BEDS/LITS	25	24902019	2897697	392427	36366	27373110
500 + BEDS/LITS	10	15547206	2348536	1182552	139632	16837710
TOTAL	35	40449225	5236233	1574979	175998	44210820
TOTAL GEN.	823	278427272	36574856	5210216	5502747	314832521
CHILDRENS/PEDIATR. CONV./REHAB. CHRON./EXT. CARE/ SOINS PROLONGES OTHER/AUTRES	7 20 74	13493727 2810141 12195399	1864267 353256 1257418	159418 30644 156469	13423 33780 99569	15211999 3159123 13321673
13	8405749	1082852	166513	11523	9333611	
TOTAL PUB.	937	315332288	41132649	5723260	5661042	355858927

TABLE 16. SUPPLEMENTARY DETAIL OF ACCUMULATED DEPRECIATION, MAJOR EQUIPMENT (NON-SHAREABLE)
 TABLEAU 16. DETAILS SUPPLEMENTAIRES SUR L'AMORTISSEMENT ACCUMULÉ DU GROS MATÉRIEL (COUT NON-PARTAGEABLE)

PROVINCE, TYPE OF HOSPITAL AND SIZE PROVINCE, AFFECTATION TAILLE DES HOPITAUX	HOSPITALS REPORTING HOPITAUX REPONDANTS	BALANCE AT JANUARY 1 SOLDE AU 1ER JANVIER	DEPRECIATION PROVIDED DURING YEAR AMORTISSEMENT PREVIOUS POUR L'ANNEE	ACCUM. DEPREC ON ASSETS RETIRED AMORT. ACCUM. SUR L'ACTIF RADIE	ADJUSTMENTS REGULARISATIONS	BALANCE AT DECEMBER 31 SOLDE AU 31 DECEMBRE
DOLLARS						
NEWFOUNDLAND						
TERRE-NEUVE						
PUBLIC						
GEN. NON-TEACH. NO LTU/NON-ENS. SANS UNITES A L.T.						
50 - 99 BEDS/LITS	3	21944	7217	2399		26762
200 + BEDS/LITS	1	166255	12051			178306
TOTAL	4	188199	19268	2399		205068
TOT. NON-TCH/NON-ENS	4	188199	19268	2399		205068
GEN. TEACH. PARTIAL /ENSEIGN. PARTIEL						
1 - 499 BEDS/LITS	1	320514	37445		1025	356934
TOTAL	1	320514	37445		1025	356934
TOTAL GEN.	5	508713	56713	2399	1025	562002
CONV./REHAB.	1	2283	2605			4888
TOTAL PUB.	6	510996	59318	2399	1025	566890
PRINCE EDWARD ISLAND						
ILE DU P.-E.						
PUBLIC						
GEN. NON-TEACH. NO LTU/NON-ENS. SANS UNITES A L.T.						
1 - 24 BEDS/LITS	1	133	19			152
TOTAL	1	133	19			152
TOT. NON-TCH/NON-ENS	1	133	19			152
TOTAL GEN.	1	133	19			152
TOTAL PUB.	1	133	19			152
NOVA SCOTIA						
NOUVELLE-ECOSSE						
PUBLIC						
GEN. NON-TEACH. NO LTU/NON-ENS. SANS UNITES A L.T.						
1 - 24 BEDS/LITS	4	12440	2935		9026	24401
25 - 49 BEDS/LITS	3	5844	1024		148	6720
50 - 99 BEDS/LITS	4	12111	3493			15604
TOTAL	11	30395	7452		9174	46725
TOT. NON-TCH/NON-ENS	11	30395	7452		9174	46725
GEN. TEACH. FULL/ ENSEIGN. COMPLET						
1 - 499 BEDS/LITS	1	47859	6219			54078
TOTAL	1	47859	6219			54078
TOTAL GEN.	12	78254	13671		9174	100803
CHILDRENS/PEDIATR. CONV./REHAB. OTHER/AUTRES	1	8292	8348			16640
	1	69415	2439			71854
	1	2625	375			3000
TOTAL PUB.	15	158586	24833		9174	192297
NEW BRUNSWICK						
NOUVEAU-BRUNSWICK						
PUBLIC						
GEN. NON-TEACH. NO LTU/NON-ENS. SANS UNITES A L.T.						
1 - 24 BEDS/LITS	1	312	28			340
25 - 49 BEDS/LITS	3	3395	958			4353
50 - 99 BEDS/LITS	1	3195	596			3791
100 - 199 BEDS/LITS	1		803			803
TOTAL	6	6902	2385			9287
TOT. NON-TCH/NON-ENS	6	6902	2385			9287
GEN. TEACH. PARTIAL /ENSEIGN. PARTIEL						
500 + BEDS/LITS	1	14998	1771			16769
TOTAL	1	14998	1771			16769
TOTAL GEN.	7	21900	4156			26056
TOTAL PUB.	7	21900	4156			26056
ATLANTIC						
ATLANTIQUE						
PUBLIC						
GEN. NON-TEACH. NO LTU/NON-ENS. SANS UNITES A L.T.						
1 - 24 BEDS/LITS	6	12885	2982		9026	24893
25 - 49 BEDS/LITS	6	9239	1982		148	11073
50 - 99 BEDS/LITS	8	37250	11306	2399		46157
100 - 199 BEDS/LITS	1		803			803
200 + 199 BEDS/LITS	1	166255	12051			178306
TOTAL	22	225629	29124	2399	9174	261232
TOT. NON-TCH/NON-ENS	22	225629	29124	2399	9174	261232
GEN. TEACH. FULL/ ENSEIGN. COMPLET						
1 - 499 BEDS/LITS	1	47859	6219			54078
TOTAL	1	47859	6219			54078
GEN. TEACH. PARTIAL /ENSEIGN. PARTIEL						
1 - 499 BEDS/LITS	1	320514	37445		1025	356934
500 + BEDS/LITS	1	14998	1771			16769
TOTAL	2	335512	39216		1025	373703
TOTAL GEN.	25	609000	74559	2399	10199	689013

TABLE 16. SUPPLEMENTARY DETAIL OF ACCUMULATED DEPRECIATION, MAJOR EQUIPMENT (NON-SHAREABLE)
 TABLEAU 16. DETAILS SUPPLEMENTAIRES SUR L'AMORTISSEMENT ACCUMULE DU BPOS MATERIEL (COUT NON-PARTAGEABLE)

PROVINCE, TYPE OF HOSPITAL AND SIZE PROVINCE, AFFECTATION TAILLE DES HOPITAUX	HOSPITALS REPORTING HOPITAUX REPONDANTS	BALANCE AT JANUARY 1 SOLDE AU 1ER JANVIER	DEPRECIATION PROVIDED DURING YEAR AMORTISSEMENT PREVUS POUR L'ANNEE	ACCUM. DEPREC ON ASSETS RETIRED AMORT. ACCUM. SUR L'ACTIF RADIE	ADJUSTMENTS REGULARISATIONS	BALANCE AT DECEMBER 31 SOLDE AU 31 DECEMBRE
DOLLARS						
ATLANTIC ATLANTIQUE PUBLIC						
CHILDRENS/PEDIATR. CONV./REHAB. OTHER/AUTRES	1 2 1	8292 71698 2625	8348 5044 375			16640 76742 3000
TOTAL PUB.	29	691615	88326	2399	10199	785395
QUEBEC PUBLIC						
GEN. NON-TEACH. NO LTU/NON-ENS. SANS UNITES A L.T.						
1 - 24 BEDS/LITS	1	3500				3500
25 - 49 BEDS/LITS	1	38	19			57
50 - 99 BEDS/LITS	1	59				53
100 - 199 BEDS/LITS	3	85608	5390		3	91001
TOTAL	6	89199	5409		3	94611
GEN. NON-TEACHING WITH LTU/NON-ENS. AVEC UNITES A L.T.						
100 - 199 BEDS/LITS	1		466			466
TOTAL	1		466			466
TOT. NON-TCH/NON-ENS	7	89199	5875		3	95077
GEN. TEACH. FULL/ENSEIGN. COMPLET						
500 + BEDS/LITS	1	234160	33544			267704
TOTAL	1	234160	33544			267704
TOTAL GEN.	8	323359	39419		3	362781
CONV./REHAB. CHRON./EXT. CARE/SOINS PROLONGES OTHER/AUTRES	1 1	3751 9103	237			3751 9340
TOTAL PUB.	10	339388	39656		3175 3178	375872
ONTARIO PUBLIC						
GEN. NON-TEACH. NO LTU/NON-ENS. SANS UNITES A L.T.						
1 - 24 BEDS/LITS	1	3184	285			3469
25 - 49 BEDS/LITS	4	1270	558			1828
50 - 99 BEDS/LITS	2	9000	34			9034
100 - 199 BEDS/LITS	2	28559	6569		3075	38203
200 + BEDS/LITS	10	166397	38274		924	205593
TOTAL	19	208410	45720		3999	258129
GEN. NON-TEACHING WITH LTU/NON-ENS. AVEC UNITES A L.T.						
100 - 99 BEDS/LITS	5	8574	3028			11602
100 - 199 BEDS/LITS	6	40894	4908			45802
200 + BEDS/LITS	2	45086	9971	12950	3163	38944
TOTAL	16	94554	17907	12950	3163	96348
TOT. NON-TCH/NON-ENS	35	302964	63627	12950	7162	354477
GEN. TEACH. FULL/ENSEIGN. COMPLET						
1 - 499 BEDS/LITS	1	17229	5907			23136
500 + BEDS/LITS	9	2083560	793562	51372	128055	2697903
TOTAL	10	2100789	799469	51372	128055	2721039
GEN. TEACH. PARTIAL/ENSEIGN. PARTIEL						
500 + BEDS/LITS	2	1263	1735		1448	4446
TOTAL	2	1263	1735		1448	4446
TOTAL GEN.	47	2405016	864831	64322	136665	3079962
CHILDRENS/PEDIATR. CHRON./EXT. CARE/SOINS PROLONGES	1 4	1002027 50770	174173 4742			1176200 55512
TOTAL PUB.	52	3457813	1043746	64322	136665	4311674
MANITOBA PUBLIC						
GEN. NON-TEACH. NO LTU/NON-ENS. SANS UNITES A L.T.						
1 - 24 BEDS/LITS	1	1500	500			2000
TOTAL	1	1500	500			2000
TOT. NON-TCH/NON-ENS	1	1500	500			2000
TOTAL GEN.	1	1500	500			2000
TOTAL PUB.	1	1500	500			2000
SASKATCHEWAN PUBLIC						
GEN. NON-TEACH. NO LTU/NON-ENS. SANS UNITES A L.T.						
1 - 24 BEDS/LITS	7	10644	5299			15943
25 - 49 BEDS/LITS	2	12389	1720		223	14332
100 - 199 BEDS/LITS	1	7250	1300			8550
TOTAL	10	30283	8319		223	38825
TOT. NON-TCH/NON-ENS	10	30283	8319		223	38825
TOTAL GEN.	10	30283	8319		223	38825
TOTAL PUB.	10	30283	8319		223	38825

TABLE 16. SUPPLEMENTARY DETAIL OF ACCUMULATED DEPRECIATION, MAJOR EQUIPMENT (NON-SHAREABLE)
 TABLEAU 16. DETAILS SUPPLEMENTAIRES SUR L'AMORTISSEMENT ACCUMULE DU GROS MATERIEL (COUT NON-PARTAGEABLE)

PROVINCE, TYPE OF HOSPITAL AND SIZE PROVINCE, AFFECTATION TAILLE DES HOPITAUX	HOSPITALS REPORTING HOPITAUX REPONDANTS	BALANCE AT JANUARY 1 SOLDE AU 1ER JANVIER	DEPRECIATION PROVIDED DURING YEAR AMORTISSEMENT PREVUS POUR L'ANNEE	ACCUM. DEPREC ON ASSETS RETIRED AMORT. ACCUM. SUR L'ACTIF RADIE	ADJUSTMENTS REGULARISATIONS	BALANCE AT DECEMBER 31 SOLDE AU 31 DECEMBRE
DOLLARS						
ALBERTA						
PUBLIC						
GEN. NON-TEACH. NO LTU/NON-ENS. SANS UNITES A L.T.						
1 - 24 BEDS/LITS	7	13678	2784			16462
25 - 49 BEDS/LITS	12	21981	8750	27		30704
50 - 99 BEDS/LITS	9	94548	16756		798	111534
100 - 199 BEDS/LITS	1	370	306			676
200 + BEDS/LITS	1	15427	2884	129		17982
TOTAL	30	146004	31280	156	798	177358
TOT. NON-TCH/NON-ENS	30	146004	31280	156	798	177358
GEN. TEACH. FULL/ENSEIGN. COMPLET						
500 + BEDS/LITS	1		7781		139	7920
TOTAL	1		7781		139	7920
GEN. TEACH. PARTIAL/ENSEIGN. PARTIEL						
500 + BEDS/LITS	1		4221			4221
TOTAL	1		4221			4221
TOTAL GEN.	32	146004	43282	156	937	189499
CHILDRENS/PEDIATR. CHRON./EXT. CARE/SOINS PROLONGES OTHER/AUTRES						
	1				720	720
	9	25191	5687	199	1957	32636
	1	3087				3087
TOTAL PUB.	43	174282	48969	355	3614	225942
PRAIRIES						
PUBLIC						
GEN. NON-TEACH. NO LTU/NON-ENS. SANS UNITES A L.T.						
1 - 24 BEDS/LITS	15	25822	8583			34405
25 - 49 BEDS/LITS	14	34370	10470	27	223	45036
50 - 99 BEDS/LITS	9	94548	16756		798	111534
100 - 199 BEDS/LITS	2	7620	1606			9226
200 + BEDS/LITS	1	15427	2684	129		17982
TOTAL	41	177787	40099	156	1021	218183
TOT. NON-TCH/NON-ENS	41	177787	40099	156	1021	218183
GEN. TEACH. FULL/ENSEIGN. COMPLET						
500 + BEDS/LITS	1		7781		139	7920
TOTAL	1		7781		139	7920
GEN. TEACH. PARTIAL/ENSEIGN. PARTIEL						
500 + BEDS/LITS	1		4221			4221
TOTAL	1		4221			4221
TOTAL GEN.	43	177787	52101	156	1160	230324
CHILDRENS/PEDIATR. CHRON./EXT. CARE/SOINS PROLONGES OTHER/AUTRES						
	1				720	720
	9	25191	5687	199	1957	32636
	1	3087				3087
TOTAL PUB.	54	206065	57788	355	3837	266767
BRITISH COLUMBIA						
COLOMBIE BRITANNIQUE						
PUBLIC						
GEN. NON-TEACH. NO LTU/NON-ENS. SANS UNITES A L.T.						
1 - 24 BEDS/LITS	1	24	25			49
25 - 49 BEDS/LITS	1	472	499			971
50 - 99 BEDS/LITS	1	497	725			1222
TOTAL	3	993	1249			2242
GEN. NON-TEACHING WITH LTU/NON-ENS. AVEC UNITES A L.T.						
1 - 99 BEDS/LITS	1	4870	1837			6707
100 - 199 BEDS/LITS	4	266	428			694
TOTAL	5	5136	2265			7401
TOT. NON-TCH/NON-ENS	8	6129	3514			9643
GEN. TEACH. PARTIAL/ENSEIGN. PARTIEL						
1 - 499 BEDS/LITS	1	5723	480	2376		3827
500 + BEDS/LITS	1	51561				51561
TOTAL	2	57284	480	2376		55388
TOTAL GEN.	10	63413	3994	2376		65031
CONV./REHAB. CHRON./EXT. CARE/SOINS PROLONGES OTHER/AUTRES						
	2	5087	1525	2717		3895
	1		1468			1468
	1	1263	632			1895
TOTAL PUB.	14	69763	7619	5093		72289
CANADA						
PUBLIC						
GEN. NON-TEACH. NO LTU/NON-ENS. SANS UNITES A L.T.						
1 - 24 BEDS/LITS	24	45415	11875		9026	66316
25 - 49 BEDS/LITS	26	45389	13528	27	371	58965
50 - 99 BEDS/LITS	21	141348	28821	2399	798	168000
100 - 199 BEDS/LITS	8	121787	14368		3078	139233
200 + BEDS/LITS	12	348079	53009	129	924	401883
TOTAL	91	702018	121601	2555	14197	834397

TABLE 16. SUPPLEMENTARY DETAIL OF ACCUMULATED DEPRECIATION, MAJOR EQUIPMENT (NON-SHAREABLE)
 TABLEAU 16. DETAILS SUPPLEMENTAIRES SUR L'AMORTISSEMENT ACCUMULE DU GROS MATERIEL (COUT NON-PARTAGEABLE)

PROVINCE, TYPE OF HOSPITAL AND SIZE PROVINCE, AFFECTATION TAILLE DES HOPITAUX	HOSPITALS REPORTING HOPITAUX REpondANTS	BALANCE AT JANUARY 1 SOLDE AU 1ER JANVIER	DEPRECIATION PROVIDED DURING YEAR AMORTISSEMENT PREVUS POUR L'ANNEE	ACCUM. DEPREC ON ASSETS RETIRED AMORT. ACCUM. SUR L'ACTIF RADIE	ADJUSTMENTS REGULARISATIONS	BALANCE AT DECEMBER 31 SOLDE AU 31 DECEMBRE
DOLLARS						
CANADA PUBLIC GEN. NON-TEACHING WITH LTU/NON-ENS. AVEC UNITES A L.T						
1 - 99 BEDS/LITS	6	13444	4865			18309
100 - 199 BEDS/LITS	10	41160	5802			46962
200 + BEDS/LITS	6	45086	9971	12950	3163	38944
TOTAL	22	99690	20638	12950	3163	104215
TOT. NON-TCH/NON-ENS	113	801708	142239	15505	17360	938612
GEN. TEACH. FULL/ENSEIGN. COMPLET						
1 - 499 BEDS/LITS	2	65088	12126			77214
500 + BEDS/LITS	11	2317720	834887	51372	128194	2973527
TOTAL	13	2382808	847013	51372	128194	3050741
GEN. TEACH. PARTIAL/ENSEIGN. PARTIEL						
1 - 499 BEDS/LITS	2	326237	37925	2376	1025	360761
500 + BEDS/LITS	5	67822	7727		1448	76997
TOTAL	7	394059	45652	2376	2473	437758
TOTAL GEN.	133	3578575	1034904	69253	148027	4427111
CHILDRENS/PEDIATR. CONV./REHAB.	3	1010319	182521		720	1193560
5	5	80536	6569	2717		84388
CHRON./EXT. CARE/SOINS PROLONGES	15	85064	12134	199	1957	98956
OTHER/AUTRES	3	10150	1007		3175	7982
TOTAL PUB.	159	4764644	1237135	72169	153879	5811997

TABLE 17. DEPRECIATION EXPENSE (1) - MAJOR EQUIPMENT (SHAREABLE AND NON-SHAREABLE) PER RATED BED
TABLEAU 17. FRAIS D'AMORTISSEMENT (1) - GROS MATERIEL (PARTAGEABLE OU NON) PAR LIT (CAPACITE THEORIQUE)

Table with 14 columns: TYPE AND SIZE AFFECTATION ET TAILLE, CANADA, Nfld., P.E.I., N.S., N.B., ATLANTIC, QUEBEC, ONTARIO, MANITOBA, SASK., ALBERTA, PRAIRIES, B.C.-C.-B. Rows include categories like PUB. GEN. NON-TECH, 25-49 BEDS/LITS, 50-99 BEDS/LITS, etc., with sub-rows for Q1, MED, MN, Q3 values.

* INCLUDES YUKON & NORTHWEST TERRITORIES. - Y COMPRIS LE YUKON ET LES TERRITOIRES DU NORD-OUEST.
1 DEPRECIATION EXPENSE IS NOT CONSIDERED AS OPERATING EXPENSE IN THE PROVINCE OF QUEBEC. - FRAIS D'AMORTISSEMENT NE SONT PAS CONSIDERES COMME DEPENSES D'EXPLOITATION DANS LA PROVINCE DE QUEBEC.

TABLE 18. DEPRECIATION EXPENSE (1) PER RATED BED
 TABLEAU 18. FRAIS D'AMORTISSEMENT (1) PAR LIT (CAPACITE THEORIQUE)

TYPE AND SIZE AFFECTATION ET TAILLE	CANADA *	NFLD. T.-N.	P.-E.-I. I.-P.-E.	N.S. N.-E.	N.B.	ATLANTIC ATLAN- TIQUE	QUEBEC	ONTARIO	MANITOBA	SASK.	ALBERTA	PRAIRIES	B.C. C.-B.
PUB. GEN. NON-TECH NO LIT/NON-ENS. SANS UNIT. A LIT.													
1-24 BEDS/LITS	Q1 303.76 MED 552.83 MN. 595.78 Q3 806.21	772.18 960.64 970.10 1128.39	335.79	71.70 345.20 363.86 450.56	154.00 440.62 516.39 750.56	182.84 535.23 603.10 868.30			253.26 362.35 441.94 533.77	513.69 685.29 718.61 949.15	187.76 301.14 370.50 498.72	317.75 547.56 573.28 791.05	194.24 565.88 754.01 965.97
25-49 BEDS/LITS	Q1 405.29 MED 644.01 MN. 678.38 Q3 855.05	531.73 801.21 842.77 1033.08	641.48	455.05 649.76 532.63	731.41 748.74 763.84 852.80	455.05 748.74 743.33 875.48		444.06 666.12 718.85 817.85	168.40 332.14 412.86 548.40	477.29 676.07 664.70 804.20	432.18 667.66 660.12 853.29	377.60 633.53 616.49 823.60	310.35 555.83 732.67 950.34
50-99 BEDS/LITS	Q1 377.31 MED 587.73 MN. 670.85 Q3 796.09	517.12 927.73	381.13	209.19 649.76 551.71 806.19	760.14 735.94	287.01 660.24 636.85 794.37		476.44 576.77 795.69 928.65	219.31 316.02 389.39 427.31	534.77 768.98 722.34 826.72	371.04 579.84 630.18 707.60	364.28 572.30 601.40 720.68	327.44 827.98 833.58 1124.26
100-199 BEDS/LITS	Q1 477.89 MED 659.24 MN. 669.04 Q3 827.03	688.21 783.13	575.29	292.78 459.96 514.47 639.43	713.15 710.95	296.51 622.91 632.68 767.23		516.71 672.87 720.52 909.56		496.45 549.62	689.95 828.23	451.47 652.63 683.92 771.19	442.40 705.51 631.88 797.20
200+ BEDS/LITS	Q1 508.74 MED 698.80 MN. 727.09 Q3 885.40	282.93	494.74	480.40 442.01	628.27 582.53	358.32 480.71 493.50 516.96		600.65 825.57 803.79 933.37	625.52 721.57	479.28	686.20 695.81	524.29 643.57 681.07 710.77	604.77 680.74
TOTAL	Q1 386.81 MED 612.81 MN. 686.31 Q3 846.10	472.74 875.15 744.70 1080.88	494.74 495.67	216.14 402.83 499.64 647.18	442.96 742.58 644.88 818.99	309.82 607.13 604.09 850.43		501.98 666.12 780.73 922.66	247.35 362.35 528.68 575.94	509.44 672.04 654.51 913.80	362.11 587.38 656.36 776.73	362.05 624.69 624.69 789.53	362.65 707.48 707.48 971.36
-WITH LIT/AVEC UNITES A LIT.													
1-99 BEDS/LITS	Q1 488.95 MED 626.85 MN. 670.86 Q3 781.09							508.31 649.59 688.07 806.02	620.15 562.41		467.26	543.71 544.21	533.36 683.98
100-199 BEDS/LITS	Q1 493.12 MED 621.33 MN. 646.18 Q3 752.18		706.96			706.96		528.22 569.60 615.65 730.90	386.13			386.13	349.05 731.22 723.34 1078.22
200+ BEDS/LITS	Q1 614.21 MED 879.30 MN. 831.53 Q3 1010.03				436.72	436.72		618.54 873.78 861.18 1012.56		884.81		884.81	902.39 727.57
TOTAL	Q1 532.22 MED 695.22 MN. 767.13 Q3 904.45		706.96		436.72	532.67		538.49 697.72 791.36 905.13	504.39 500.69	884.81	467.26	543.71 625.38	437.58 731.22 723.34 951.59
-TOTAL NON-TEACH/NON-ENSEIGNANT	Q1 425.30 MED 623.38 MN. 713.70 Q3 856.26	472.74 875.15 744.70 1080.88	336.23 514.99 541.98 575.29	216.14 402.83 499.64 647.18	433.55 737.00 642.52 811.92	316.31 607.13 600.23 847.51		527.28 691.90 786.31 921.08	252.04 385.68 522.56 599.46	509.45 676.07 667.68 911.83	362.14 587.19 654.16 776.00	368.04 587.38 624.73 786.50	430.06 672.16 714.71 960.72
-GEN TCH FULL/ ENS COMPLETE													
1-499 BEDS/LITS	Q1 1188.47 MED 1261.74 MN. 1472.27 Q3	1472.27		1188.47		1316.61		1105.53 1223.47					
500+ BEDS/LITS	Q1 583.50 MED 824.49 MN. 823.51 Q3 1009.29							737.06 830.39 876.83 1058.56	545.56	992.87	989.82 839.58	789.16 746.50	684.34
TOTAL	Q1 684.34 MED 889.64 MN. 868.53 Q3 1188.47	1472.27		1188.47		1316.61		766.55 855.70 909.82 1158.96	545.56	992.87	989.82 839.58	789.16 746.50	684.34
-GEN TCH PART./ ENS PARTIEL													
1-499 BEDS/LITS	Q1 455.73 MED 711.76 MN. 716.27 Q3 963.41	1011.28			963.41	1006.33 989.27		699.23 803.73	833.40	495.42 510.61		535.11 566.18	814.94 874.21
500+ BEDS/LITS	Q1 452.53 MED 803.89 MN. 668.40 Q3 840.77				584.27	584.27		841.16 905.64		382.17	597.41	443.41 528.56	632.39
TOTAL	Q1 461.77 MED 724.28 MN. 719.07 Q3 872.68	1011.28			735.29	984.87 823.25		433.08 764.09 863.39 841.16	833.40	455.73 468.91	597.41	402.08 495.42 545.32 664.83	814.94 750.68
-TOTAL GEN.	Q1 430.29 MED 637.43 MN. 748.43 Q3 868.71	506.03 889.69 910.43 1081.85	336.23 514.99 541.98 575.29	221.62 408.94 585.25 660.24	436.72 737.00 669.01 826.06	337.73 631.20 688.36 864.64		530.80 716.53 824.52 924.78	252.44 386.26 548.33 612.24	502.68 664.83 630.98 907.88	370.79 587.38 688.12 783.47	372.30 587.38 634.22 792.55	434.63 686.83 717.48 959.97
-CHILDRENS/ PEDIATR.	Q1 827.21 MED 1655.67 MN. 827.21 Q3	827.21		1793.88		1345.75		2215.51 736.23				736.23	639.77
-CONV./ REHAB	Q1 326.13 MED 414.97 MN. 483.73 Q3 472.25	378.13		173.57		633.65		293.14 293.67		447.91 596.86		428.59	387.69 440.95
CHRON./EXT- CARE/SOINS PROLONGES	Q1 194.91 MED 334.26 MN. 286.57 Q3 403.22	211.07			86.42	117.31		124.84 273.59 278.58 362.47	125.48 112.70		329.07 363.86 352.45 410.54	244.51 550.00 298.10 403.22	263.09 320.99
OTHER/ AUTRES	Q1 679.73 MED 1219.87 MN. 1219.87 Q3			927.31		927.31		2705.67		208.68	583.63	306.32	1115.85
TOTAL PUB.	Q1 396.22 MED 608.01 MN. 726.74 Q3 846.50	428.12 875.15 884.52 1077.91	336.23 514.99 541.98 575.29	209.41 408.94 585.25 718.40	433.55 707.56 627.06 811.92	313.06 627.06 713.09 862.86		486.08 680.42 809.08 921.24	247.35 386.25 500.46 604.33	488.89 664.03 613.69 905.90	353.88 478.55 613.85 721.71	356.13 540.24 584.78 773.63	387.69 646.91 697.46 924.21
PRIVATE/ PRIVES	Q1 MED MN. Q3												
FEDERAL/ FEDERAUX	Q1 MED MN. Q3												

* INCLUDES YUKON & NORTHWEST TERRITORIES. - Y COMPRIS LE YUKON ET LES TERRITOIRES DU NORD-OUEST.
 1 DEPRECIATION EXPENSE IS NOT CONSIDERED AS OPERATING EXPENSE IN THE PROVINCE OF QUEBEC. - FRAIS D'AMORTISSEMENT NE SONT PAS CONSIDERES COMME DEPENSES D'EXPLOITATION DANS LA PROVINCE DE QUEBEC.

TABLE 19. PERCENTAGE DISTRIBUTION OF ENDOWMENT & SPECIAL PURPOSE FUND ASSETS
 TABLEAU 19. REPARTITION PROCENTUELLE DE L'ACTIF DU FONDS DE DOTATION ET DU FONDS RESERVE A DES FINS SPECIALES

PROVINCE, TYPE OF HOSPITAL AND SIZE PROVINCE, AFFECTATION TAILLE DES HOPITAUX	HOSP. REP. HOP. REP.	TOTAL ASSETS ACTIF TOTAL	TOTAL	CASH & BANK ACCTS. CAISSE ET BANQUE	INVESTMENTS PLACEMENTS	REC. & ACCR. ASSETS REC. & ACTIF COURU	REAL ESTATE HOLDINGS- IMMOBILISATIONS				DUE FR. OTHER FUNDS DU PAR D'AUTRE FONDS	OTHER AUTRES
							LAND TERR.	LAND IMPR. - (1) AMELI. DE TERR.	BLDGS. - (1) BATI- MENTS	EQUIP. - (1) MATE- RIEL FIXE		
		\$	PER CENT - POURCENTAGE									
NEWFOUNDLAND TERRE-NEUVE PUBLIC												
GEN. NON-TEACH. NO LTU/NON-ENS. SANS UNITES A L.T.												
50 - 99 BEDS/LITS	1	62883	100.0	32.2	67.6	.2						
200 + BEDS/LITS	1	60298	100.0	10.3	89.7							
TOTAL	2	123181	100.0	21.5	78.4	.1						
TOT.NON-TCH/NON-ENS	2	123181	100.0	21.5	78.4	.1						
GEN. TEACH.PARTIAL /ENSEIGN. PARTIEL												
1 - 499 BEDS/LITS	1	11329	100.0	61.8							38.2	
TOTAL	1	11329	100.0	61.8							38.2	
TOTAL GEN.	3	134510	100.0	24.9	71.8	.1					3.2	
CHILDRENS/PEDIATR.	1	165132	100.0	15.0	76.3	2.2				6.2		.3
TOTAL PUB.	4	299642	100.0	19.4	74.3	1.2				3.4	1.4	.2
PRINCE EDWARD ISLAND ILE DU P.-E. PUBLIC												
GEN. NON-TEACH. NO LTU/NON-ENS. SANS UNITES A L.T.												
100 - 199 BEDS/LITS	1	40333	100.0	1.5	59.6						38.9	
200 + BEDS/LITS	1	210364	100.0		100.0							
TOTAL	2	250697	100.0	.2	93.5						6.3	
GEN. NON-TEACHING WITH LTU/NON-ENS. AVEC UNITES A L.T.												
100 - 199 BEDS/LITS	1	304562	100.0	3.5	96.5							
TOTAL	1	304562	100.0	3.5	96.5							
TOT.NON-TCH/NON-ENS	3	555259	100.0	2.0	95.2						2.8	
TOTAL GEN.	3	555259	100.0	2.0	95.2						2.8	
TOTAL PUB.	3	555259	100.0	2.0	95.2						2.8	
NOVA SCOTIA NOUVELLE-ECOSSE PUBLIC												
GEN. NON-TEACH. NO LTU/NON-ENS. SANS UNITES A L.T.												
1 - 24 BEDS/LITS	2	24790	100.0	43.3	39.9						16.8	
25 - 49 BEDS/LITS	2	61386	100.0		100.0							
50 - 99 BEDS/LITS	4	664645	100.0	5.5	92.7	1.8						
100 - 199 BEDS/LITS	4	220810	100.0	11.9	85.0	3.1						
200 + BEDS/LITS	2	254872	100.0	7.5	92.2	.3						.1
TOTAL	16	3226303	100.0	10.2	87.1	2.5						.2
TOT.NON-TCH/NON-ENS	16	3226303	100.0	10.2	87.1	2.5						.2
TOTAL GEN.	16	3226303	100.0	10.2	87.1	2.5						.2
CHILDRENS/PEDIATR.	1	947534	100.0	.9	31.6					17.0	50.6	
TOTAL PUB.	17	4173837	100.0	8.1	74.5	1.9				3.9	11.6	
NEW BRUNSWICK NOUVEAU-BRUNSWICK PUBLIC												
GEN. NON-TEACH. NO LTU/NON-ENS. SANS UNITES A L.T.												
1 - 24 BEDS/LITS	4	57219	100.0	15.9	70.2	1.3					12.6	
25 - 49 BEDS/LITS	2	186218	100.0		100.0						4.0	75.7
50 - 99 BEDS/LITS	1	202270	100.0	1.5	18.4	.4					1.0	
100 - 199 BEDS/LITS	3	156656	100.0	7.3	80.7	.2					9.2	
200 + BEDS/LITS	1	173529	100.0	10.4	85.9	1.4					2.3	
TOTAL	11	775892	100.0	6.7	69.5	.5				.5	.1	4.5 18.2
TOT.NON-TCH/NON-ENS	11	775892	100.0	6.7	69.5	.5			.5	.1	4.5	18.2
GEN. TEACH.PARTIAL /ENSEIGN. PARTIEL												
1 - 499 BEDS/LITS	1	280702	100.0	3.6	42.4	3.5				2.5	47.9	
500 + BEDS/LITS	1	709262	100.0	4.4	87.7						.7	13.6
TOTAL	2	989964	100.0	4.2	74.8	1.0	8.0 5.7					
TOTAL GEN.	13	1765856	100.0	5.3	72.5	.8	3.2			.2	.5	9.6 8.0
CONV./REHAB.	1	29066	100.0	70.5	1.5							28.0
TOTAL PUB.	14	1794922	100.0	6.3	71.3	.8	3.2			.2	.4	9.9 7.9
ATLANTIC ATLANTIQUE PUBLIC												
GEN. NON-TEACH. NO LTU/NON-ENS. SANS UNITES A L.T.												
1 - 24 BEDS/LITS	6	82009	100.0	24.2	61.0	.9					13.9	
25 - 49 BEDS/LITS	4	247604	100.0	1.1	38.6	.3					3.0	56.9
50 - 99 BEDS/LITS	8	929798	100.0	7.2	91.2	1.3					.2	
100 - 199 BEDS/LITS	8	2417599	100.0	11.4	84.3	2.8					1.3	
200 + BEDS/LITS	5	699063	100.0	6.9	92.8	.9			.1		.6	
TOTAL	31	4376073	100.0	9.3	84.1	1.9			.1		1.3	3.2
GEN. NON-TEACHING WITH LTU/NON-ENS. AVEC UNITES A L.T.												
100 - 199 BEDS/LITS	1	304562	100.0	3.5	96.5							
TOTAL	1	304562	100.0	3.5	96.5							
TOT.NON-TCH/NON-ENS	32	4680635	100.0	8.9	84.9	1.8			.1		1.2	3.0

SEE FOOTNOTE(S) AT END OF TABLE. - VOIR RENVOI(S) A LA FIN DU TABLEAU.

TABLE 19. PERCENTAGE DISTRIBUTION OF ENDOWMENT & SPECIAL PURPOSE FUND ASSETS
 TABLEAU 19. REPARTITION PROCENTUELLE DE L'ACTIF DU FONDS DE DOTATION ET DU FONDS RESERVE A DES FINS SPECIALES

PROVINCE, TYPE OF HOSPITAL AND SIZE PROVINCE, AFFECTATION TAILLE DES HOPITALUX	HOSP. REP. HOP. REP.	TOTAL ASSETS ACTIF TOTAL	TOTAL	CASH & BANK ACCTS. CAISSE ET BANQUE	INVESTMENTS PLACEMENTS	REC. & ACCR. ASSETS REC. & ACTIF COURU	REAL ESTATE HOLDINGS - IMMOBILISATIONS				DUE FR. OTHER FUNDS - (2) DU PAR D'AUTRE FONDS	OTHER AUTRES
							LAND - (1) TERR.	LAND IMPR. - (1) AMEL. DE TERR.	BLDGS. - (1) BATI-MENTS	EQUIP. - (1) MATERIEL FIXE		
		\$	PER CENT - POURCENTAGE									
ATLANTIC												
ATLANTIQUE												
PUBLIC												
GEN. TEACH. PARTIAL / ENSEIGN. PARTIEL												
1 - 499 BEDS/LITS	2	292031	100.0	5.9	40.7	3.4				2.4	47.6	
500 + BEDS/LITS	1	709262	100.0	4.4	87.7		8.0					
TOTAL	3	1001293	100.0	4.8	74.0	1.0	5.7			.7	13.9	
TOTAL GEN.	35	5681928	100.0	8.2	83.0	1.7	1.0		.1	.1	3.4	2.5
CHILDRENS/PEDIATR. CONV./REHAB.												
1	2	1112666	100.0	3.0	38.2	.3				15.4	43.1	--
2	1	29066	100.0	70.5	1.5						28.0	
TOTAL PUB.	38	6823660	100.0	7.6	75.4	1.4	.8		.1	2.6	10.0	2.1
QUEBEC												
PUBLIC												
GEN. NON-TEACH. NO LTU/NON-ENS. SANS UNITES A L.T.												
1 - 24 BEDS/LITS	1	186169	100.0									
25 - 49 BEDS/LITS	2	33734	100.0	3.4	85.5	1.0	6.0		3.5	.5		
50 - 99 BEDS/LITS	2	449059	100.0	41.1	47.4						11.5	
100 - 199 BEDS/LITS	1	879139	100.0	7.3	87.3	.2					9.2	
200 + BEDS/LITS	1	31675	100.0			100.0						
TOTAL	7	1579776	100.0	5.6	91.4	.2	.7		.4	.1	1.7	
GEN. NON-TEACHING WITH LTU/NON-ENS. AVEC UNITES A L.T.												
1 - 99 BEDS/LITS	1	1000	100.0									100.0
100 - 199 BEDS/LITS	1	243485	100.0	.7	99.3							
2	2	244485	100.0	.7	98.9							.4
TOTAL	9	1824261	100.0	4.9	92.4	.2	.6		.4	.1	1.5	.1
TOT. NON-TCH/NON-ENS												
GEN. TEACH. FULL / ENSEIGN. COMPLET												
500 + BEDS/LITS	6	24868692	100.0	3.2	90.1	.7					.7	5.1
TOTAL	6	24868692	100.0	3.2	90.1	.7			.2		.7	5.1
GEN. TEACH. PARTIAL / ENSEIGN. PARTIEL												
1 - 499 BEDS/LITS	6	3156866	100.0	2.1	91.5	4.4					2.1	
500 + BEDS/LITS	1	1739773	100.0	57.5	85.7						42.5	
TOTAL	7	4896639	100.0	21.8	59.0	2.8					16.5	
TOTAL GEN.	22	31589592	100.0	6.2	85.4	1.0	--		.2	--	3.2	4.0
CHILDRENS/PEDIATR. CONV./REHAB.												
2	2	6671016	100.0	2.2	97.8							
4	4	1746009	100.0	6.3	92.4	.1					1.2	
5	5	6529966	100.0	4.4	59.6	.5			28.4		10.1	1.0
CHRON./EXT. CARE/ SOINS PROLONGES												
3	3	1086914	100.0	1.1	82.0	3.2					13.5	.2
OTHER/AUTRES												
TOTAL PUB.	36	47623497	100.0	4.7	83.8	.8	--		4.0	--	3.8	2.8
ONTARIO												
PUBLIC												
GEN. NON-TEACH. NO LTU/NON-ENS. SANS UNITES A L.T.												
25 - 49 BEDS/LITS	3	92389	100.0	1.9	27.2						41.5	
50 - 99 BEDS/LITS	8	1689711	100.0	2.3	95.4	.8	6.6		22.8		1.3	.2
100 - 199 BEDS/LITS	5	717699	100.0	6.3	85.7	2.2					9.7	.1
200 + BEDS/LITS	7	3029237	100.0	.8	53.9	19.1			6.7	--	5.6	13.8
TOTAL	23	5529036	100.0	2.0	70.3	11.0	.1		4.0	--	4.9	7.7
GEN. NON-TEACHING WITH LTU/NON-ENS. AVEC UNITES A L.T.												
1 - 99 BEDS/LITS	10	914957	100.0	7.6	88.7	2.6					.6	.5
100 - 199 BEDS/LITS	8	416608	100.0	6.4	88.5	4.0					1.2	
200 + BEDS/LITS	22	4813901	100.0	4.2	91.4	.4	3.1			.1	.6	.2
TOTAL	40	6145466	100.0	4.8	90.8	1.0	2.4			--	.6	.2
TOT. NON-TCH/NON-ENS	63	11674502	100.0	3.5	81.1	5.7	1.3		1.9	--	2.7	3.8
GEN. TEACH. FULL / ENSEIGN. COMPLET												
1 - 499 BEDS/LITS	2	3569787	100.0	21.7	68.1	.3					1.6	8.2
500 + BEDS/LITS	9	17324458	100.0	2.9	92.7	.4	3.4				.1	.4
TOTAL	11	20894245	100.0	6.2	88.5	.4	2.9				.3	1.8
GEN. TEACH. PARTIAL / ENSEIGN. PARTIEL												
1 - 499 BEDS/LITS	1	35410	100.0	8.1	91.9							
500 + BEDS/LITS	1	144804	100.0	40.3	59.7							
TOTAL	2	180214	100.0	34.0	66.0							
TOTAL GEN.	76	32748961	100.0	5.4	85.7	2.3	2.3		.7	--	1.2	2.5
CHILDRENS/PEDIATR. CONV./REHAB.												
1	1	42337215	100.0	.1	99.4			.5				
8	8	39830	100.0	4.7	93.4	1.9						
8	8	2612030	100.0	6.4	90.6	1.6	.1		.6	--	.6	--
CHRON./EXT. CARE/ SOINS PROLONGES												
2	2	986143	100.0	22.0	78.0	--						
OTHER/AUTRES												
TOTAL PUB.	88	78724184	100.0	2.8	93.1	1.0	1.2		.3	--	.5	1.0
MANITOBA												
PUBLIC												
GEN. NON-TEACH. NO LTU/NON-ENS. SANS UNITES A L.T.												
1 - 24 BEDS/LITS	9	75818	100.0	25.4	46.7	--					22.2	5.6
25 - 49 BEDS/LITS	6	116406	100.0	21.8	69.6						8.6	
50 - 99 BEDS/LITS	4	102290	100.0	7.1	39.6						53.3	
100 - 199 BEDS/LITS	1	104229	100.0								100.0	
200 + BEDS/LITS	4	24803	100.0	3.6	26.3	.3					69.9	
TOTAL	22	646746	100.0	9.4	34.3	.1					55.5	.7
TOT. NON-TCH/NON-ENS	22	646746	100.0	9.4	34.3	.1					55.5	.7

SEE FOOTNOTE(S) AT END OF TABLE. - VOIR RENVOI(S) A LA FIN DU TABLEAU.

TABLE 19. PERCENTAGE DISTRIBUTION OF ENDOWMENT & SPECIAL PURPOSE FUND ASSETS
 TABLEAU 19. REPARTITION PROCENTUELLE DE L'ACTIF DU FONDS DE DOTATION ET DU FONDS RESERVE A DES FINS SPECIALES

PROVINCE, TYPE OF HOSPITAL AND SIZE PROVINCE, AFFECTATION TAILLE DES HOPITAUX	HOSP. REP. HOP. REP.	TOTAL ASSETS ACTIF TOTAL	TOTAL	CASH & BANK ACCTS. CAISSE ET BANQUE	INVEST-MENTS PLACEMENTS	REC. & ACCR. ASSETS REC. & ACTIF COURU	REAL ESTATE HOLDINGS- IMMOBILISATIONS				DUE FR. OTHER FUNDS - (2) DU PAR D'AUTRE FONDS	OTHER AUTRES
							LAND TERR. TERR.	LAND IMPR. - (1) AMELI. DE TERR.	BLDGS. - (1) BATI-MENTS	EQUIP. - (1) MATE-RIEL FIXE		
		\$	PER CENT - POURCENTAGE									
MANITOBA PUBLIC												
GEN. TEACH. FULL/ENSEIGN. COMPLET 500 + BEDS/LITS	2	6500662	100.0	.9	13.6	.7	27.2	.7	9.1	.5	7.9	39.3
TOTAL	2	6500662	100.0	.9	13.6	.7	27.2	.7	9.1	.5	7.9	39.3
TOTAL GEN.	24	7147408	100.0	1.7	15.5	.6	24.8	.6	8.3	.5	12.2	35.8
CHILDRENS/PEDIATR. CHRON./EXT. CARE/SOINS PROLONGES	1	260304	100.0	15.8	36.6					7.6	2.3	37.6
TOTAL PUB.	26	7496759	100.0	3.4	16.1	.6	23.6	.6	7.9	.7	11.7	35.4
SASKATCHEWAN PUBLIC												
GEN. NON-TEACH. NO LTU/NON-ENS. SANS UNITES A L.T.	5	189042	100.0	.4	92.6						7.0	
1 - 24 BEDS/LITS	3	206937	100.0	11.0	82.9						6.2	
25 - 49 BEDS/LITS	1	143487	100.0	21.5		7.7					27.9	42.9
50 - 99 BEDS/LITS	1	9740	100.0	100.0								
100 - 199 BEDS/LITS	1	3978	100.0	37.9								
200 + BEDS/LITS	11	553184	100.0	11.8	63.1	2.0					11.9	11.1
TOT. NON-TCH/NON-ENS	11	553184	100.0	11.8	63.1	2.0					11.9	11.1
GEN. TEACH. FULL/ENSEIGN. COMPLET 500 + BEDS/LITS	1	111686	100.0	4.0	93.7	2.3						
TOTAL	1	111686	100.0	4.0	93.7	2.3						
GEN. TEACH. PARTIAL/ENSEIGN. PARTIEL 500 + BEDS/LITS	1	138588	100.0	5.7	88.8	5.5						
TOTAL	1	138588	100.0	5.7	88.8	5.5						
TOTAL GEN.	13	803458	100.0	9.7	71.8	2.6					8.2	7.7
TOTAL PUB.	13	803458	100.0	9.7	71.8	2.6					8.2	7.7
ALBERTA PUBLIC												
GEN. NON-TEACH. NO LTU/NON-ENS. SANS UNITES A L.T.	3	244456	100.0	6.8	20.2	2.4					70.6	
1 - 24 BEDS/LITS	6	41935	100.0	50.3	24.3			12.6			12.3	.5
25 - 49 BEDS/LITS	1	4952	100.0	100.0								
50 - 99 BEDS/LITS	1	140639	100.0	19.2	79.4	1.4						
100 - 199 BEDS/LITS	12	431982	100.0	16.1	39.6	1.8		1.2		1.2	40.0	
TOTAL	12	431982	100.0	16.1	39.6	1.8		1.2		1.2	40.0	
TOT. NON-TCH/NON-ENS	12	431982	100.0	16.1	39.6	1.8		1.2		1.2	40.0	
GEN. TEACH. FULL/ENSEIGN. COMPLET 500 + BEDS/LITS	3	3995438	100.0	17.2	73.8	4.7					4.3	
TOTAL	3	3995438	100.0	17.2	73.8	4.7					4.3	
GEN. TEACH. PARTIAL/ENSEIGN. PARTIEL 500 + BEDS/LITS	2	176463	100.0	95.3	4.7	--						
TOTAL	2	176463	100.0	95.3	4.7	--						
TOTAL GEN.	17	4603883	100.0	20.1	67.9	4.3		.1		.1	7.5	
CHILDRENS/PEDIATR. CONV./REHAB.	1	2065784	100.0	1.1	85.9	2.7					.9	9.3
CHRON./EXT. CARE/SOINS PROLONGES	2	44310	100.0	39.1	60.9							
OTHER/AUTRES	1	60168	100.0	68.6	5.0	20.7					5.7	
TOTAL PUB.	22	6852808	100.0	15.2	72.6	3.9		.1		.1	5.4	2.8
PRAIRIES PUBLIC												
GEN. NON-TEACH. NO LTU/NON-ENS. SANS UNITES A L.T.	14	264860	100.0	7.6	79.5						11.4	1.6
1 - 24 BEDS/LITS	12	567799	100.0	11.4	53.2						34.4	
25 - 49 BEDS/LITS	11	287712	100.0	20.5	17.6	3.9		1.8		1.8	32.9	21.4
50 - 99 BEDS/LITS	3	118921	100.0	12.4							87.6	
100 - 199 BEDS/LITS	5	392620	100.0	9.5	45.7	.7					44.1	
200 + BEDS/LITS	45	1631912	100.0	12.0	45.5	1.2		.3		.3	36.6	4.0
TOTAL	45	1631912	100.0	12.0	45.5	1.2		.3		.3	36.6	4.0
TOT. NON-TCH/NON-ENS	45	1631912	100.0	12.0	45.5	1.2		.3		.3	36.6	4.0
GEN. TEACH. FULL/ENSEIGN. COMPLET 500 + BEDS/LITS	6	10607786	100.0	7.1	37.1	2.2	16.7	.4	5.6	.3	6.5	24.1
TOTAL	6	10607786	100.0	7.1	37.1	2.2	16.7	.4	5.6	.3	6.5	24.1
GEN. TEACH. PARTIAL/ENSEIGN. PARTIEL 500 + BEDS/LITS	3	315051	100.0	55.9	41.7	2.4						
TOTAL	3	315051	100.0	55.9	41.7	2.4						
TOTAL GEN.	54	12554749	100.0	9.0	38.3	2.1	14.1	.4	4.7	.3	10.2	20.8
CHILDRENS/PEDIATR. CONV./REHAB.	2	2326088	100.0	2.7	80.4	2.4				.9	1.1	12.5
CHRON./EXT. CARE/SOINS PROLONGES	1	44310	100.0	39.1	60.9							
OTHER/AUTRES	3	149215	100.0	87.3	2.0	8.3					2.3	
TOTAL PUB.	61	15153025	100.0	9.0	44.6	2.2	11.7	.3	3.9	.4	8.7	19.2
BRITISH COLUMBIA COLUMBIE BRITANNIQUE PUBLIC												
GEN. NON-TEACH. NO LTU/NON-ENS. SANS UNITES A L.T.	6	31749	100.0	34.1	29.3	.1		2.0	26.3		8.2	

SEE FOOTNOTE(S) AT END OF TABLE. - VOIR RENVOI(S) A LA FIN DU TABLEAU.

TABLE 19. PERCENTAGE DISTRIBUTION OF ENDOWMENT & SPECIAL PURPOSE FUND ASSETS
 TABLEAU 19. REPARTITION PROCENTUELLE DE L'ACTIF DU FONDS DE DOTATION ET DU FONDS RESERVE A DES FINS SPECIALES

PROVINCE, TYPE OF HOSPITAL AND SIZE PROVINCE, AFFECTATION TAILLE DES HOPITAUX	HOSP. REP. HOP. REP.	TOTAL ASSETS ACTIF TOTAL	TOTAL	CASH & BANK ACCTS. CAISSE ET BANQUE	INVEST-MENTS PLACE-MENTS	REC. & ACCR. ASSETS REC. & ACTIF COURU	REAL ESTATE HOLDINGS- IMMOBILISATIONS				DUE FR. OTHER FUNDS DU PAR D'AUTRE FONDS	OTHER - AUTRES
							LAND TERR.	LAND IMPR. - (1) AMELI. DE TERR.	BLOGS. - (1) BATI-MENTS	EQUIP. - (1) MATE-RIEL FIXE		
		\$	PER CENT - POURCENTAGE									
BRITISH COLUMBIA COLOMBIE BRITANNIQUE												
PUBLIC												
GEN. NON-TEACH. NO LTU/NON-ENS. SANS UNITES A L.T.												
25 - 49 BEDS/LITS	4	103849	100.0	9.2	88.7	1.1					1.0	
50 - 99 BEDS/LITS	1	143498	100.0	-6	73.4		2.6				7.9	15.5
100 - 199 BEDS/LITS	1	14851	100.0	8.0	87.5	4.5						
200 + BEDS/LITS	1	36709	100.0		100.0							
TOTAL	13	330656	100.0	6.8	77.6	.6	1.1	.2	2.5		4.5	6.7
GEN. NON-TEACHING WITH LTU/NON-ENS. AVEC UNITES A L.T.												
1 - 99 BEDS/LITS	2	28813	100.0	16.7	83.3							
100 - 199 BEDS/LITS	4	183275	100.0	31.7	65.0					1.3	1.9	
200 + BEDS/LITS	2	324924	100.0	14.9	76.9	.8					7.3	
TOTAL	8	567042	100.0	20.5	73.4	.5				.4	5.2	
TOT. NON-TCH/NON-ENS	21	897698	100.0	15.4	74.9	.5	.4	.1	.9	.3	5.0	2.5
GEN. TEACH. FULL/ENSEIGN. COMPLET												
500 + BEDS/LITS	1	1796610	100.0	--	22.3	.3	60.6			.2	12.5	
TOTAL	1	1796610	100.0	--	22.3	.3	60.6			.2	12.5	
GEN. TEACH. PARTIAL/ENSEIGN. PARTIEL												
1 - 499 BEDS/LITS	2	248687	100.0	15.3	26.5	5.3	52.9					
TOTAL	2	248687	100.0	15.3	26.5	5.3	52.9					
TOTAL GEN.	24	2942995	100.0	6.0	38.7	.8	41.6	--	2.8	.2	9.1	.8
CHILDRENS/PEDIATR. CONV./REHAB.												
1 - 499 BEDS/LITS	1	626954	100.0	--	77.2	.9					7.1	14.8
CHRON./EXT. CARE/SOINS PROLONGES	1	2500	100.0		100.0							
TOTAL	2	206692	100.0	1.9	29.0						6.1	63.0
TOTAL PUB.	28	3779141	100.0	4.8	44.6	.8	32.4	--	2.2	.2	8.6	6.5
CANADA PUBLIC												
GEN. NON-TEACH. NO LTU/NON-ENS. SANS UNITES A L.T.												
1 - 24 BEDS/LITS	27	564787	100.0	10.1	76.0	.5	2.0	.1	2.6	.2	7.8	.8
25 - 49 BEDS/LITS	25	1045375	100.0	8.8	50.8	.8			2.0		23.5	13.5
50 - 99 BEDS/LITS	30	3499778	100.0	5.7	85.9	1.1	.1	.2			4.4	2.5
100 - 199 BEDS/LITS	18	4148209	100.0	8.2	85.4	2.0			.1		4.3	
200 + BEDS/LITS	19	4189304	100.0	3.3	59.6	14.0			4.8		8.3	10.0
TOTAL	119	13447453	100.0	6.1	74.4	5.3	.2	--	1.8	.1	7.2	4.9
GEN. NON-TEACHING WITH LTU/NON-ENS. AVEC UNITES A L.T.												
1 - 99 BEDS/LITS	13	944770	100.0	7.8	88.4	2.5					.6	.6
100 - 199 BEDS/LITS	14	1147930	100.0	8.5	89.1	1.4				.2	1.7	
200 + BEDS/LITS	24	5168855	100.0	4.9	90.4	.4	2.9			.1	1.1	.2
TOTAL	51	7261555	100.0	5.8	90.0	.9	2.1			.1	1.0	.2
TOT. NON-TCH/NON-ENS	170	20709008	100.0	6.0	79.9	3.8	.8	--	1.2	.1	5.0	3.2
GEN. TEACH. FULL/ENSEIGN. COMPLET												
1 - 499 BEDS/LITS	2	3569787	100.0	21.7	68.1	.3					1.6	8.2
500 + BEDS/LITS	22	54597546	100.0	3.8	78.4	.9	6.3	.1	1.3	.1	2.0	7.1
TOTAL	24	58167333	100.0	4.9	77.8	.9	5.9	.1	1.2	.1	2.0	7.2
GEN. TEACH. PARTIAL/ENSEIGN. PARTIEL												
1 - 499 BEDS/LITS	11	3732994	100.0	3.3	83.2	4.3	3.5			.2	5.5	
500 + BEDS/LITS	6	2908890	100.0	43.5	28.9	.3	1.9				25.4	
TOTAL	17	6641884	100.0	20.9	59.4	2.5	2.8			.1	14.2	
TOTAL GEN.	211	85518225	100.0	6.4	76.9	1.7	4.5	.1	1.1	.1	3.7	5.7
CHILDRENS/PEDIATR. CONV./REHAB.												
1 - 499 BEDS/LITS	8	53073939	100.0	.5	96.8	.1	.4				1.0	.7
CHRON./EXT. CARE/SOINS PROLONGES	8	1861720	100.0	8.1	90.3	.1					1.5	
TOTAL	18	9497903	100.0	3.5	66.6	.9	--		19.7	--	7.3	2.1
OTHER/AUTRES	6	2151720	100.0	12.2	79.0	1.8				.1	6.8	.1
TOTAL PUB.	251	152103507	100.0	4.3	83.4	1.1	2.7	--	1.9	.2	3.0	3.6

(1) LESS ACCUMULATED DEPRECIATION. - MOINS AMORTISSEMENT ACCUMULE.

(2) INCLUDES OPERATING OR CAPITAL OR INTEGRATED FUND. - COMPREND LES FONDS D'EXPLOITATION OU D'IMMOBILISATIONS OU LES FONDS INTEGRES.

TABLE 20. PERCENTAGE DISTRIBUTION OF ENDOWMENT & SPECIAL PURPOSE FUND LIABILITIES
 TABLEAU 20. REPARTITION PROCENTUELLE DU PASSIF DU FOND DE DOTATION ET DU FOND RESERVE A DES FINS SPECIALES

PROVINCE, TYPE OF HOSPITAL AND SIZE PROVINCE, AFFECTATION TAILLE DES HOPITAUX	HOSPITALS REPORTING HOPITAUX REPONDANTS	TOTAL LIABILITIES PASSIF TOTAL	TOTAL	LOANS PAYABLE EMPRUNTS ET DECOUVERTS A LA BANQUE	ACCOUNTS PAYABLE BILLETS ET EMPRUNTS A PAYER	LONG-TERM LIABILITIES HYPOTHEQUES A PAYER	DUE TO OPER. OR CAP. FUND (OR INT. FUND) DU AUX FONDS D'EXPL. DU DES IMM. (OU INT.)	OTHER AUTRES
		\$		PER CENT - POURCENTAGE				
NEWFOUNDLAND								
TERRE-NEUVE								
PUBLIC								
GEN. NON-TEACH. NO LTU/NON-ENS. SANS UNITES A L.T.								
50 - 99 BEDS/LITS	1	20711	100.0		4.9		95.1	
200 + BEDS/LITS	1	59	100.0				100.0	
TOTAL	2	20770	100.0		4.8		95.2	
TOT. NON-TCH/NON-ENS	2	20770	100.0		4.8		95.2	
TOTAL GEN.	2	20770	100.0		4.8		95.2	
CHILDRENS/PEDIATR.	1	13294	100.0		2.3			97.7
TOTAL PUB.	3	34064	100.0		3.8		58.0	38.1
NOVA SCOTIA								
NOUVELLE-ECOSSE								
PUBLIC								
GEN. NON-TEACH. NO LTU/NON-ENS. SANS UNITES A L.T.								
25 - 49 BEDS/LITS	1	322	100.0				100.0	
50 - 99 BEDS/LITS	1	59	100.0				100.0	
100 - 199 BEDS/LITS	2	549327	100.0	59.6			40.4	
200 + BEDS/LITS	1	360	100.0					100.0
TOTAL	5	550068	100.0	59.5			40.4	.1
TOT. NON-TCH/NON-ENS	5	550068	100.0	59.5			40.4	.1
TOTAL GEN.	5	550068	100.0	59.5			40.4	.1
CHILDRENS/PEDIATR.	1	622	100.0		55.9		44.1	
TOTAL PUB.	6	550690	100.0	59.5	.1		40.4	.1
NEW BRUNSWICK								
NOUVEAU-BRUNSWICK								
PUBLIC								
GEN. NON-TEACH. NO LTU/NON-ENS. SANS UNITES A L.T.								
25 - 49 BEDS/LITS	2	1512	100.0		100.0			
50 - 99 BEDS/LITS	2	2928	100.0		97.0		3.0	
100 - 199 BEDS/LITS	4	4440	100.0		98.0		2.0	
TOTAL	4	4440	100.0		98.0		2.0	
TOT. NON-TCH/NON-ENS	4	4440	100.0		98.0		2.0	
TOTAL GEN.	4	4440	100.0		98.0		2.0	
CONV./REHAB.	1	2071	100.0				100.0	
TOTAL PUB.	5	6511	100.0		66.8		33.2	
ATLANTIC								
ATLANTIQUE								
PUBLIC								
GEN. NON-TEACH. NO LTU/NON-ENS. SANS UNITES A L.T.								
25 - 49 BEDS/LITS	3	1834	100.0		82.4		17.6	
50 - 99 BEDS/LITS	2	20770	100.0		4.8		95.2	
100 - 199 BEDS/LITS	4	552255	100.0	59.3	.5		40.2	
200 + BEDS/LITS	2	419	100.0				14.1	85.9
TOTAL	11	575278	100.0	56.9	.9		42.1	.1
TOT. NON-TCH/NON-ENS	11	575278	100.0	56.9	.9		42.1	.1
TOTAL GEN.	11	575278	100.0	56.9	.9		42.1	.1
CHILDRENS/PEDIATR.	2	13916	100.0		4.7		2.0	93.3
CONV./REHAB.	1	2071	100.0				100.0	
TOTAL PUB.	14	591265	100.0	55.4	1.0		41.3	2.3
QUEBEC								
PUBLIC								
GEN. NON-TEACH. NO LTU/NON-ENS. SANS UNITES A L.T.								
1 - 24 BEDS/LITS	1	10313	100.0				100.0	
25 - 49 BEDS/LITS	1	3600	100.0		100.0			
50 - 99 BEDS/LITS	1	150	100.0				100.0	
TOTAL	3	14063	100.0		25.6		74.4	
GEN. NON-TEACHING WITH LTU/NON-ENS. AVEC UNITES A L.T.								
1 - 99 BEDS/LITS	1	1000	100.0					100.0
100 - 199 BEDS/LITS	1	12501	100.0					100.0
TOTAL	2	13501	100.0					100.0
TOT. NON-TCH/NON-ENS	5	27564	100.0		13.1		38.0	49.0
GEN. TEACH. FULL/ENSEIGN. COMPLET								
500 + BEDS/LITS	1	716756	100.0		61.9		38.1	
TOTAL	1	716756	100.0		61.9		38.1	
GEN. TEACH. PARTIAL/ENSEIGN. PARTIEL								
1 - 499 BEDS/LITS	4	61372	100.0		.1		34.8	65.1
TOTAL	4	61372	100.0		.1		34.8	65.1
TOTAL GEN.	10	805692	100.0		55.6		37.8	6.6
CONV./REHAB. CHRON./EXT. CARE/SOINS PROLONGES	1	54275	100.0					100.0
OTHER/AUTRES	2	1687582	100.0			99.3	.7	
TOTAL PUB.	14	2567196	100.0		17.5	65.2	12.3	5.0

TABLE 20. PERCENTAGE DISTRIBUTION OF ENDOWMENT & SPECIAL PURPOSE FUND LIABILITIES
 TABLEAU 20. REPARTITION PROCENTUELLE DU PASSIF DU FONDS DE DOTATION ET DU FONDS RESERVE A DES FINS SPECIALES

PROVINCE, TYPE OF HOSPITAL AND SIZE PROVINCE, AFFECTATION TAILLE DES HOPITAUX	HOSPITALS REPORTING HOPITAUX REPONDANTS	TOTAL LIABILITIES PASSIF TOTAL	TOTAL	LOANS PAYABLE EMPRUNTS ET DECOUVERTS A LA BANQUE	ACCOUNTS PAYABLE BILLETTS ET EMPRUNTS A PAYER	LONG-TERM LIABILITIES HYPOTHEQUES A PAYER	DUE TO OPER. OR CAP. FUND (OR INT. FUND) DU AUX FONDS D'EXPL. OU DES IMM. (OU INT.)	OTHER AUTRES
		\$		PER CENT - POURCENTAGE				
ONTARIO PUBLIC								
GEN. NON-TEACH. NO LTU/NON-ENS. SANS UNITES A L.T.								
25 - 49 BEDS/LITS	2	27999	100.0					
100 - 199 BEDS/LITS	2	31681	100.0				100.0	
200 + BEDS/LITS	2	1207	100.0		.6		99.4	
TOTAL	3	111382	100.0			74.3	17.1	82.9
GEN. NON-TEACHING WITH LTU/NON-ENS. AVEC UNITES A L.T.								
100 - 99 BEDS/LITS	3	81663	100.0					
100 - 199 BEDS/LITS	7	22428	100.0		.2		98.9	.9
TOTAL	13	344074	100.0				100.0	
TOT. NON-TCH/NON-ENS	22	801343	100.0		.3	10.3	98.3	1.7
GEN. TEACH. FULL/ENSEIGN. COMPLET							98.7	1.3
1 - 499 BEDS/LITS	2	270851	100.0					.9
500 + BEDS/LITS	5	2571602	100.0		.9		94.4	.6
TOTAL	7	2842453	100.0		.8		98.9	.3
TOTAL GEN.	29	3643796	100.0		.7	2.3	98.9	.3
CHILDRENS/PEDIATR. CONV./REHAB.	1	333335	100.0				96.6	.4
CHRON./EXT. CARE/SOINS PROLONGES	5	99802	100.0				100.0	
OTHER/AUTRES	1	5052	100.0				34.1	65.9
TOTAL PUB.	37	4082905	100.0		.6	2.0	100.0	100.0
MANITOBA PUBLIC								
GEN. NON-TEACH. NO LTU/NON-ENS. SANS UNITES A L.T.								
1 - 24 BEDS/LITS	6	26296	100.0	8.3	14.4		12.5	64.8
25 - 49 BEDS/LITS	3	59533	100.0		12.1		4.5	83.4
100 - 199 BEDS/LITS	1	10000	100.0				100.0	
TOTAL	10	95829	100.0	2.3	11.5		16.7	69.6
TOT. NON-TCH/NON-ENS	10	95829	100.0	2.3	11.5		16.7	69.6
GEN. TEACH. FULL/ENSEIGN. COMPLET								
500 + BEDS/LITS	2	2788343	100.0	.1	.7	20.1	77.1	2.0
TOTAL	2	2788343	100.0	.1	.7	20.1	77.1	2.0
TOTAL GEN.	12	2884172	100.0	.1	1.1	19.4	75.1	4.3
TOTAL PUB.	12	2884172	100.0	.1	1.1	19.4	75.1	4.3
SASKATCHEWAN PUBLIC								
GEN. NON-TEACH. NO LTU/NON-ENS. SANS UNITES A L.T.								
1 - 24 BEDS/LITS	1	11014	100.0				100.0	
25 - 49 BEDS/LITS	2	45734	100.0				90.6	9.4
50 - 99 BEDS/LITS	1	45734	100.0					100.0
100 - 199 BEDS/LITS	1	7126	100.0				100.0	
TOTAL	5	67132	100.0				31.4	68.6
TOT. NON-TCH/NON-ENS	5	67132	100.0				31.4	68.6
TOTAL GEN.	5	67132	100.0				31.4	68.6
TOTAL PUB.	5	67132	100.0				31.4	68.6
ALBERTA PUBLIC								
GEN. TEACH. FULL/ENSEIGN. COMPLET								
500 + BEDS/LITS	2	67777	100.0		17.6		82.4	
TOTAL	2	67777	100.0		17.6		82.4	
GEN. TEACH. PARTIAL/ENSEIGN. PARTIEL								
500 + BEDS/LITS	1	23294	100.0				100.0	
TOTAL	1	23294	100.0				100.0	
TOTAL GEN.	3	91071	100.0		13.1		86.9	
CHILDRENS/PEDIATR. CHRON./EXT. CARE/SOINS PROLONGES	1	197788	100.0					100.0
OTHER/AUTRES	1	12616	100.0					100.0
TOTAL PUB.	6	311949	100.0		94.5		5.5	
TOTAL PUB.	6	311949	100.0		7.0		25.5	67.4
PRAIRIES PUBLIC								
GEN. NON-TEACH. NO LTU/NON-ENS. SANS UNITES A L.T.								
1 - 24 BEDS/LITS	7	37310	100.0	5.8	10.2		38.3	45.7
25 - 49 BEDS/LITS	5	62791	100.0		11.5		9.0	79.5
50 - 99 BEDS/LITS	1	45734	100.0					100.0
100 - 199 BEDS/LITS	2	17126	100.0				100.0	
TOTAL	15	162961	100.0	1.3	6.8		22.7	69.2
TOT. NON-TCH/NON-ENS	15	162961	100.0	1.3	6.8		22.7	69.2
GEN. TEACH. FULL/ENSEIGN. COMPLET								
500 + BEDS/LITS	4	2856120	100.0	.1	1.1	19.6	77.2	2.0
TOTAL	4	2856120	100.0	.1	1.1	19.6	77.2	2.0

TABLE 20. PERCENTAGE DISTRIBUTION OF ENDOWMENT & SPECIAL PURPOSE FUND LIABILITIES
 TABLEAU 20. REPARTITION PROCENTUELLE DU PASSIF DU FONDS DE DOTATION ET DU FONDS RESERVE A DES FINS SPECIALES

PROVINCE, TYPE OF HOSPITAL AND SIZE PROVINCE, AFFECTATION TAILLE DES HOPITAUX	HOSPITALS REPORTING HOPITAUX REPONDANTS	TOTAL LIABILITIES PASSIF TOTAL	TOTAL	LOANS PAYABLE EMPRUNTS ET DECOUVERTS A LA BANQUE	ACCOUNTS PAYABLE BILLETTS ET EMPRUNTS A PAYER	LONG-TERM LIABILITIES HYPOTHEQUES A PAYER	DUE TO OPER. OR CAP. FUND (OR INT. FUND) DU AUX FONDS D'EXPL. OU DES IMM. (OU INT.)	OTHER AUTRES
		\$	PER CENT - POURCENTAGE					
PRAIRIES								
PUBLIC								
GEN. TEACH. PARTIAL / ENSEIGN. PARTIEL								
500 + BEDS/LITS	1	23294	100.0				100.0	
TOTAL	1	23294	100.0				100.0	
TOTAL GEN.	20	3042375	100.0	.1	1.4	18.4	74.5	5.6
CHILDRENS/PEDIATR. CHRON./EXT. CARE/ SOINS PROLONGES OTHER/AUTRES	1	197788	100.0					100.0
	1	12616	100.0					100.0
	1	10474	100.0		94.5		5.5	
TOTAL PUB.	23	3263253	100.0	.1	1.6	17.1	69.5	11.6
BRITISH COLUMBIA								
COLOMBRIE BRITANNIQUE								
PUBLIC								
GEN. NON-TEACH. NO LTU/NON-ENS. SANS UNITES A L.T.								
1 - 24 BEDS/LITS	2	1065	100.0		6.1		93.9	
25 - 49 BEDS/LITS	1	691	100.0				100.0	
50 - 99 BEDS/LITS	1	22196	100.0					100.0
TOTAL	4	23952	100.0		.3		7.1	92.7
GEN. NON-TEACHING WITH LTU/NON-ENS. AVEC UNITES A L.T.								
1 - 99 BEDS/LITS	1	1570	100.0				100.0	
100 - 199 BEDS/LITS	1	991	100.0				100.0	
TOTAL	2	2561	100.0				100.0	
TOT. NON-TCH/NON-ENS	6	26513	100.0		.2		16.0	83.7
GEN. TEACH. FULL/ ENSEIGN. COMPLET								
500 + BEDS/LITS	1	341316	100.0					100.0
TOTAL	1	341316	100.0					100.0
GEN. TEACH. PARTIAL / ENSEIGN. PARTIEL								
1 - 499 BEDS/LITS	2	7441	100.0				16.4	83.6
TOTAL	2	7441	100.0				16.4	83.6
TOTAL GEN.	9	375270	100.0		--		1.5	98.5
CHILDRENS/PEDIATR. CHRON./EXT. CARE/ SOINS PROLONGES	1	20889	100.0					100.0
	2	144186	100.0					100.0
TOTAL PUB.	12	540345	100.0		--		1.0	99.0
CANADA								
PUBLIC								
GEN. NON-TEACH. NO LTU/NON-ENS. SANS UNITES A L.T.								
1 - 24 BEDS/LITS	10	48688	100.0	4.5	7.9		52.6	35.0
25 - 49 BEDS/LITS	12	96915	100.0		12.7		35.8	51.5
50 - 99 BEDS/LITS	7	405531	100.0		.7		82.5	16.8
100 - 199 BEDS/LITS	8	570588	100.0	57.4	.5		41.9	.2
200 + BEDS/LITS	5	111801	100.0			74.0	23.8	2.1
TOTAL	42	1233523	100.0	26.7	1.8	6.7	52.6	11.2
GEN. NON-TEACHING WITH LTU/NON-ENS. AVEC UNITES A L.T.								
1 - 99 BEDS/LITS	5	84233	100.0		.2		97.8	2.0
100 - 199 BEDS/LITS	5	51616	100.0				75.8	24.2
200 + BEDS/LITS	7	224287	100.0				96.3	1.7
TOTAL	17	360136	100.0		--		95.0	5.0
TOT. NON-TCH/NON-ENS	59	1593659	100.0	20.7	1.4	5.2	62.9	9.8
GEN. TEACH. FULL/ ENSEIGN. COMPLET								
1 - 499 BEDS/LITS	2	270851	100.0				99.4	.6
500 + BEDS/LITS	11	6485794	100.0	--	7.7	8.6	77.4	6.2
TOTAL	13	6756645	100.0	--	7.4	8.3	78.3	6.0
GEN. TEACH. PARTIAL / ENSEIGN. PARTIEL								
1 - 499 BEDS/LITS	6	68813	100.0		.1		32.8	67.1
500 + BEDS/LITS	1	23294	100.0				100.0	
TOTAL	7	92107	100.0		--		49.8	50.1
TOTAL GEN.	79	8442411	100.0	3.9	6.2	7.6	75.1	7.2
CHILDRENS/PEDIATR. CONV./REHAB.	5	565928	100.0		.1		58.9	40.9
CHRON./EXT. CARE/ SOINS PROLONGES OTHER/AUTRES	3	57266	100.0				9.2	94.8
	10	1944186	100.0		--	86.2	2.4	11.4
	3	35173	100.0		28.2		1.6	70.2
TOTAL PUB.	100	11044964	100.0	3.0	4.8	21.0	60.9	10.3

