




CANSIM

(Système canadien d'information socio-économique)

Répertoire sommaire 2001




Statistique Canada
Statistics Canada

Canada



Errata

Veillez noter que dans la section V - Tableaux connexes de CANSIM II commencent à la page 15





Statistique Canada

CANSIM


(Système canadien d'information socio-économique)

Répertoire sommaire

Mars 2001

Publication autorisée par le ministre
responsable de Statistique Canada
Ministre de l'industrie Canada, 2001

Tous droits réservés. Il est interdit de reproduire ou de transmettre le contenu de la présente publication, sous quelque forme ou par quelque moyen que ce soit, enregistrement sur support magnétique, reproduction électronique, mécanique, photographique, ou autre, ou de l'emmagasiner dans un système de recouvrement, sans l'autorisation écrite préalable des Services de concession des droits de licence, Division de la commercialisation, Statistique Canada, Ottawa, Ontario, Canada K1A 0T6.



INTRODUCTION

CANSIM* (Système canadien d'information socio-économique) désigne la base de données informatisée et le service d'extraction de l'information de Statistique Canada. La Base de données des séries chronologiques contient un large éventail de données sur divers sujets comme le système de comptabilité national, le travail, la fabrication, la construction, le commerce, l'agriculture et les finances. Sont aussi disponibles certaines données démographiques, et sociales, telles que les estimations de population et les statistiques de l'état civil. Une caractéristique intrinsèque de la Base de données des séries chronologiques est l'organisation des données en fonction d'une structure hiérarchique, le niveau le plus élevé étant la matrice. Chacune des quelque 8,000 matrices de la base contient des séries distinctes qui sont reliées entre elles selon une certaine logique. Chaque série représente un concept ou une variable pour lequel les données sont stockées dans le temps.

La Base de données des séries chronologiques CANSIM est une base de données de la Division de la diffusion. Cette première base est aussi offerte sur disque compact (CD-ROM), la Base de données recoupées (XCL); offre des statistiques socio-économiques transversales, les données qui y figurent sont présentées avec leurs liens multidimensionnels dans le temps avec les autres données.

La version du Répertoire des séries chronologiques CANSIM recherche par mot clé est également offerte sur le **StatCan:Disque du Répertoire CANSIM**. Un abonnement annuel avec mises à jour trimestriellement coûte 103\$ au Canada pour les clients des États-Unis et pour les clients des autres pays ils doivent payer en dollars américains. Les prix de réseau sont disponibles sur demande pour le **StatCan:Disque du Répertoire CANSIM**, (pour les clients des États-Unis et pour les clients des autres pays ils doivent payer en dollars américains). Pour de plus amples informations, veuillez communiquer avec le centre de consultation de Statistique Canada le plus proche. **L'accès gratuit** au Répertoire des séries chronologiques CANSIM est disponible sur notre site Internet à <http://www.statcan.ca>. Notre version sur Internet est mise à jour quotidiennement. Pour l'accès à notre service supérieur en ligne, nous offrons également une version du Répertoire des séries chronologiques CANSIM, qui est mise à jour quotidiennement. Les principaux éléments énumérés incluent: le numéro de matrice de CANSIM, le titre de la matrice, le source de données contenu dans la matrice et, la note sur la matrice peut s'appliquer en tout ou en partie sur les séries de la matrice; et l'ordre hiérarchique des séries (articles) contient toujours un numéro de séries, un titre de séries, la date du début de chaque séries, et un d'identificateur "databank" unique (numéro d'identification).

Ce document, **RÉPERTOIRE SOMMAIRE** se retrouvent une brève description du domaine, une liste des personnes-ressources et l'énumération du contenu de la Base de données des séries chronologiques au niveau de la matrice. Le Sommaire du répertoire est en ordre comme le montre la Table des matières. Un numéro de matrice suivi d'un "T" indique que toutes les séries de la matrice sont terminées, c'est-à-dire interrompues.

LISTE DES PERSONNES-RESSOURCES - Cette liste inclut les noms du personnel de Statistique Canada et d'autres organismes à consulter si vous avez des questions précises sur les données stockées dans la Base de données des séries chronologiques CANSIM, soit sur la terminologie, sur la couverture et les méthodes d'enquête, la politique de révision, etc. Toutefois, pour la plupart des autres questions, vous pouvez contacter le bureau régionale le plus proche et une liste de ces bureaux est aussi ci-inclus.

***CANSIM** est une marque officielle de Statistique Canada. Lorsque des données statistiques ou des textes extraits de CANSIM sont publiés, on doit mentionner la source de la manière suivante:
Source: "CANSIM - Statistique Canada".

TERMES DE RÉFÉRENCE

Base de données. - Ensemble de données sous forme électronique permettant le traitement d'applications multiples pour accéder aux données.

Base de données des séries chronologiques CANSIM - La Base de données des séries chronologiques CANSIM contient plus de 700 000 séries chronologiques. Elle est mise à jour quotidiennement. La diffusion des nouvelles données coïncide avec l'annonce officielle de leur disponibilité.

CANSIM - Système canadien d'information socio-économique. - Mécanisme officiel de Statistique Canada pour la diffusion de l'information sur support exploitable par machine.

Division de la diffusion - Division de Statistique Canada chargée de diffuser au public, sous une forme électronique, les données sur les entreprises, les données économiques et sociales et les données du recensement.

Distributeur - Centre privé de traitement autorisé et licencié qui offre au public l'accès à la Base de données des séries chronologiques CANSIM.

Identificateurs CANSIM. Combinaison des numéros de matrice et de série qui permettent d'identifier les séries dans la Base de données des séries chronologiques CANSIM.

Matrice. Groupement hiérarchique de séries chronologiques CANSIM de nature conceptuelle, méthodologique et statistique homogène, comparable à un tableau dans une publication.

Numéro D - Identificateur DATABANK - Combinaison d'une lettre et d'un nombre identifiant les séries chronologiques de la Base.

PP - Série en partie protégée - Niveau de sécurité indiquant que certaines observations de la série chronologique n'est accessible au public qu'avec l'autorisation de la source.

PR - Série protégée - Niveau de sécurité indiquant que la série chronologique n'est accessible au public qu'avec l'autorisation de la source.

PU - Série publique - Niveau de sécurité indiquant que la série chronologique est publiée ou publiable et accessible au public.

Répertoire des matrices CANSIM. Un Guide sommaire au niveau des matrices. Le répertoire comprend une table des matières identifiant chaque matrice et la source des données et de l'information pertinente à chaque matrice. La table des matières est la clé et la première étape pour la recherche des données sur la base de données des séries chronologiques CANSIM.

Série - Ensemble de données, comparable à une colonne dans un tableau, portant sur des observations relatives à un concept ou à un élément particulier; les séries chronologiques CANSIM ont une structure hiérarchique formée de totaux et de totaux partiels appelés matrices.

Série convertible - Série chronologique CANSIM disponible à la fois en unités de mesure impériale et métrique; ces séries sont désignées par un "C" au niveau des séries.

Série "terminée" - Série qui n'est plus mise à jour; ces séries sont désignées par un "T" au niveau des séries.

Valeurs de remplacement. Les données simples protégées ou non disponibles pour la période demandée, peuvent être remplacées par zéro ou par d'autres valeurs pour distinguer les véritables zéros.

TABLE DES MATIERES

INTRODUCTION TERMES DE RÉFÉRENCE

I.-	Aliments et agriculture	
1.	Cultures	I - 2
2.	Bétail et produits d'origine animale	- 6
3.	Revenus et prix agricoles	- 13
	<u>Tableaux connexes de CANSIM II</u>	
II.-	Structure industrielle et finance	
1.	Statistiques financières trimestrielles pour les entreprises	II - 3
2.	Sociétés industrielles, statistiques financières	- 6
3.	Assurance-vie	- 7
4.	Faillites commerciales	- 7
5.	Statistiques financières des sociétés	- 8
6.	Statistiques fiscale des sociétés	- 14
7.	Finances publiques	- 15
8.	Chèques encaissés	- 21
9.	Loi sur les déclarations des corporations et des syndicats ouvriers (CALURA)	- 21
10.	Statistiques boursières	- 28
11.	Dépenses du gouvernement fédéral	- 28
12.	Revue de la Banque du Canada	- 29
13.	Registre des entreprises	- 31
14.	Scotia-McLeod Indices	- 31
	<u>Tableaux connexes de CANSIM II</u>	
III.-	Commerce international	
1.	Pays	III - 2
2.	Marchandise	- 2
2.	Volume	- 3
4.	Commerce de marchandise sur la base douanière	- 3
5.	Commerce de marchandise sur la base de la balance des paiements	- 4
	<u>Tableaux connexes de CANSIM II</u>	
IV.-	Investissements et stock de capital	
1.	Richesse nationale et stocks de capital	IV - 2
2.	Taux d'utilisation de la capacité dans les industries manufacturières au Canada	- 7
3.	Dépenses en immobilisations et en réparations dans l'industrie de la construction	- 8
4.	Investissements privés et publics au Canada	- 10
5.	Statistiques du logement au Canada	- 12
6.	Permis de bâtir	- 12
7.	Société canadienne d'hypothèques et de logement	- 14
	<u>Tableaux connexes de CANSIM II</u>	
V.-	Travail et revenu	
1.	Enquête sur la population active	V - 2
2.	L'emploi, les gains et les heures de travail	- 6
3.	Grands règlements des salaires	- 10
4.	Estimations du nombre des salariés, par province et par industrie	- 11
5.	L'emploi dans l'administration fédérale, provinciale, locale	- 11
6.	Statistiques sur l'assurance-emploi	- 11
	<u>Tableaux connexes de CANSIM II</u>	

TABLE DES MATIERES - suite

VI.-	Fabrication, énergie et commerce intérieur	
	1. Industries manufacturières du Canada	VI - 2
	2. Enquête mensuelle sur les industries manufacturières	- 30
	3. Diverses statistiques manufacturières	- 32
	4. Enquête sur les perspectives du monde des affaires	- 32
	5. Production de véhicules automobiles au Canada	- 32
	6. Certains produits chimiques	- 32
	7. Produits pétroliers raffinés	- 33
	8. Ressources naturelles du Canada	- 34
	9. Statistiques de l'énergie électrique	- 36
	10. Services de gaz	- 36
	11. Disponibilité et écoulement d'énergie au Canada	- 36
	12. Commerce de détail	- 37
	13. Estimations des ventes et stocks des grands magasins	- 38
	14. Commerce de gros	- 38
	15. Vente directe au Canada	- 38
	16. Stocks commerciaux	- 38
	17. Ventes de véhicules et automobiles neufs	- 38

Tableaux connexes de CANSIM II

VII.-	Statistiques choisies	
	1. Voyages domestiques au Canada	VII - 1
	2. Voyages internationaux	- 2
	3. Statistiques de l'éducation	- 12
	4. Centre canadien de la statistique juridique	- 16
	5. Statistiques de la santé	- 19
	6. Santé Canada	- 20
	7. Valeur totale des dons de charité	- 23
	8. Statistiques des États-Unis	- 24

Tableaux connexes de CANSIM II

VIII.-	Population	
	1. Projections de population pour le Canada les provinces et territoires	VIII - 1
	2. Statistiques de la population	- 2
	3. État civil	- 6

Tableaux connexes de CANSIM II

IX.-	Prix et indices des prix	
	1. Indices des prix à la consommation	IX - 2
	2. Indices des prix industriels	- 3
	3. Statistiques des prix de la construction	- 4
	4. Indices des prix des entrées dans l'agriculture	- 5
	5. Le prix moyen de certaines entrées dans l'agriculture	- 6

Tableaux connexes de CANSIM II

X.-	Industries de service	
	1. Restaurants, traiteurs, et tavernes	X - 1
	2. Industries des services informatiques	- 1
	3. Industries des services sélectifs,	- 1
	4. Statistiques du téléphone	- 1
	5. Statistiques de la télévision et radio	- 2
	6. Statistiques de la télédistribution	- 2
	7. Statistiques sur la science et la technologie	- 2
	8. Utilisation d'internet selon le lieu	- 3

Tableaux connexes de CANSIM II

TABLE DES MATIERES - fin

XI.-	Système de comptabilité nationale	
1.	Revenus et dépenses des comptes nationaux	XI - 2
2.	Balance internationale des paiements	- 8
3.	Produit intérieur brut au coût des facteurs par industrie	- 11
4.	Comptes des flux financiers	- 13
5.	Mesures globales de productivité	- 15
6.	Tableaux d'entrées-sorties	- 16
7.	Flux du commerce interprovincial et international	- 20
8.	La conjoncture économique	- 21
	<u>Tableaux connexes de CANSIM II</u>	
XII.-	Transports	
1.	Statistiques sur les transports aériens de surface	XII - 1
2.	Statistiques sur le transport des marchandises dangereuses	- 4
	<u>Tableaux connexes de CANSIM II</u>	
XIII.-	Statistiques historiques	
1.	Statistiques démographiques	XIII - 1
	<u>Tableaux connexes de CANSIM II</u>	


LISTE DE PERSONNES-RESSOURCES

TABLEAUX CONNEXES DE CANSIM II

**BON DE COMMANDE AVEC UNE LISTE DES BUREAUX REGIONAUX
DE STATISTIQUE CANADA**

RÉSEAU DES DISTRIBUTEURS DU CANSIM

AUTRE SERVICE EN DIRECT



I - 1 ALIMENTS ET AGRICULTURE

Cette section rassemble la plupart des statistiques traitant des activités des secteurs de l'agriculture et des aliments au Canada. On y trouve les plus récentes données sur les récoltes, la production des fruits et des légumes, le bétail et les produits d'origine animale et les revenus agricoles.

DOMAINE	S'ADRESSER À	TÉLÉPHONE
1. Cultures		
- Exportations des principales céréales	M. R Burroughs.....	(613)951-2890
- Volume dédouané de certains produits traités	"	"
- Livraisons des producteurs de principales céréales	"	"
- Série de rapports sur les grandes cultures	M.O. Code.....	(613)951-8719
- Production de fruits et légumes	M. B.Parsons.....	(613)951-8727
- Production de miel	"	"
- Production et valeur des produits de l'érable	"	"
- L'industrie des cultures de serre	"	"
- Champignons	"	"
- Pommes de terre	Mme B. McLaughlin.....	(902)893-7251
2. Bétail et produits d'origine animale		
- Production et stocks de volaille et d'oeufs	M. R. Plourde.....	(613)951-8716
- Statistique du bétail	M. R. Plourde.....	(613)951-8716
- Consommation de grain du bétail	"	"
- La revue laitière	Mme D. Dupuis.....	(613)951-2553
- Consommation apparente des aliments au Canada	"	"
- Stocks de viandes congelées	M. M. Elward	(613)951-8715
- Production de fourrure	M. B. Alain	(613)951-7251
- Rapport sur les fermes à fourrure	"	"
- Production et valeur de l'aquiculture	"	"
3. Revenus et prix agricoles		
- Revenu net agricole	M. P. Murray	(613)951-0065
- Total des recettes monétaires	M. M. Beaulieu.....	(613)951-6357
- Dépenses d'exploitation et d'amortissement par article	M. B. Rosien.....	(613)951-2441
- Indices des prix des produits agricoles	"	"
- Ressources nettes des aliments et consommation apparente par personne	M. B. Rosien.....	(613)951-2441

RENVOIS

pour
Pêche et pelleterie
Aliments et boissons
Recensement de l'agriculture

voir
Fabrication, énergie et commerce intérieur
Fabrication, énergie et commerce intérieur
Système de recoupement CANSIM:
répertoire des Tableaux

I - 2
ALIMENTS ET AGRICULTURE

1. CULTURES

La revue des céréales et graines oléagineuses, (22-007-XPB)

Exportations des principales céréales selon la destination, mensuel

Blé	2650
Blé dur	2651
Avoine	2652
Orge	2653
Seigle	2654
Graine de lin	2655
Graine de colza	2656

Volume dédouané de farine de blé, selon des destinations choisies, mensuel	5630
Volume dédouané de certains produits traités, selon des destinations choisies, mensuel	

Malt	5612
Farine de blé	5613T

Statistiques des broyages des principaux oléagineuses pour Canada, mensuel commençant 1971-72	5687
Aliments fabriqués - produits céréaliers, mensuel	183T

Livraisons des producteurs de principales céréales, provinces de l'ouest, mensuel

Colombie-Britannique	976
Toutes les prairies	977
Ouest canadien	978
Manitoba	979
Saskatchewan	980
Alberta	981

Le commerce des grains au Canada, (22-201-XPB)

Bilan du Canada, par campagnes agricoles, commençant en 1971-72 en tonne métrique, annuel pour:

Blé	5679
Blé dur	5674
Avoine	5680
Orge	5681
Seigle	5682
Graine de lin	5683
Graine de colza	5684
Blé (sauf blé dur)	5685
Mais (de 1976)	5688
Soya	5629
Stock des grains au 31 juillet	5628

I - 3
ALIMENTS ET AGRICULTURE

Bilan du Canada, par campagnes agricoles, commençant en 1933-34
à 1978-79 en boisseaux, annuel pour:

Blé	942T
Avoine	943T
Orge	944T
Seigle	945T
Graine de lin	946T
Graine de colza	947T
Maïs	948T

Recueil de la Statistique agricole, partie I: Grandes cultures Série de rapports (22-002-XPB)

Superficie, rendements et production par année récolte, par province,
annuel pour:

	IMPERIAL	MÉTRIQUE
Tout blé	1025	3541
Blé de printemps	1026	3542
Blé d'hiver	1027	3543
Blé dur	1028	3544
Avoine	1029	3545
Orge	1030	3546
Tout seigle	1031	3547
Seigle d'automne	1032	3548
Seigle de printemps	1033	3549
Céréales mélangées	1034	3550
Maïs-grain	1035	3551
Sarrasin	1036	3552
Pois, secs	1037	3553
Haricots, secs	1038	3554
Graine de lin	1039	3555
Soya	1040	3556
Graine de moutarde	1041	3557
Grain de colza	1042	3558
Grain de tourmesol	1043	3559
Plantes-racines	1045T	
Betteraves à sucre	1046	3560
Foin cultivé	1047	3561
Maïs fourrager	1048	3562
Jachères	1049	3564
Lentilles	1050	3563
Alpistes des canaries	1051	3565

**Étapes de développement pour blé de printemps, par districts agricoles pour les provinces
des prairies, par campagne agricole, annuel**

Alberta à partir de 1956	2645T
Saskatchewan à partir de 1952	2646T
Manitoba à partir de 1952 à 1977	2647T
Manitoba à partir de 1977	2648T

I - 4
ALIMENTS ET AGRICULTURE

Stocks dans les fermes pour les sept céréales principales dans les provinces des Prairies,
à partir de 1961, annuel (22-002-XPB)

Alberta	1408T
Saskatchewan	1409T
Manitoba	1410T
Superficie des pâturages de 1951, annuel	5686T

Production de fruits et légumes, (22-003-XPB)

Superficie, production, valeur de la ferme des légumes, annuel, par province à partir de 1940:

Asperges (fraîche et en conserve)	1371
Asperges (en conserve)	5624T
Betteraves	1375
Broccoli (en conserve)	5627T
Carottes (fraîches et en conserve)	1377
Carottes (en conserve)	5618T
Carottes (fraîches)	5619T
Céleri	1379
Champignons	1407
Choux de Bruxelles	5620T
Choux	1376
Choux-fleurs	1378
Concombres (frais et en conserve)	1383
Concombres (en conserve)	5616T
Concombres (frais)	5617T
Épinards	1388
Haricots (frais et en conserve)	1372
Haricots (frais)	1373T
Haricots (en conserve)	1374T
Laitues	1384
Maïs (frais et en conserve)	1380
Maïs (frais)	1381T
Maïs (en conserve)	1382T
Oignons	1385
Panais	1386
Piments	5614
Pois	1387
Pommes de terre	1044
Radis	5615
Rutabagas	1392
Tabac	5611
Tomates (fraîches et en conserve)	1389
Tomates (fraîches)	1390T
Tomates (en conserve)	1391T

I - 5
ALIMENTS ET AGRICULTURE

Production et Valeur des fruits, annuel:

Abricots	1394
Bleuets (frais et en conserve)	1395
Bleuets (frais)	5589T
Bleuets (en conserve)	5590T
Canneberges (fraîches et en conserve)	1406T
Canneberges (fraîches)	5609T
Canneberges (en conserve)	5610T
Cerises - Sucrées et aigres (fraîches et en conserve)	1396T
Cerises - Sucrées et aigres (fraîches)	5591T
Cerises - Sucrées et aigres (en conserve)	5592T
Cerises - Sucrées (fraîches et en conserve)	1397T
Cerises - Sucrées (fraîches)	5593T
Cerises - Sucrées (en conserve)	5594T
Cerises - Aigres (fraîches et en conserve)	1398T
Cerises - Aigres (fraîches)	5595T
Cerises - Aigres (en conserve)	5596T
Framboises (fraîches et en conserve)	1404
Framboises (fraîches)	5605T
Framboises (en conserve)	5606T
Fraises (fraîches et en conserve)	1405
Fraises (fraîches)	5607T
Fraises (en conserve)	5608T
Mûres de logan (fraîches et en conserve)	1400T
Pêches (fraîches et en conserve)	1401
Pêches (fraîches)	5599T
Pêches (en conserve)	5600T
Poires (fraîches et en conserve)	1402
Poires (fraîches)	5601T
Poires (en conserve)	5602T
Pommes (fraîches et en conserve)	1393
Pommes (fraîches)	5587T
Pommes (en conserve)	5588T
Prunes et pruneaux (fraîches et en conserve)	1403
Prunes et pruneaux (frais)	5603T
Prunes et pruneaux (en conserve)	5604T
Raisins (frais et en conserve)	1399
Raisins (frais)	5597T
Raisins (en conserve)	5598T

Production et valeur du miel, et des produits de l'éérable, (Bulletin statistique)

Production et valeur du miel par province à partir de 1924	1056
Production et valeur dans les fermes des produits de l'éérable par province, à partir de 1955, annuel	1057

L'industrie des cultures de serre, (22-202-XPB)

Production et valeur de l'industrie des cultures de serre, par province à partir de 1955, annuel	1058
--	------

I - 6
ALIMENTS ET AGRICULTURE

2. BÉTAIL ET PRODUITS D'ORIGINE ANIMALE

Production de volaille et d'oeufs, (23-202-XPB)

Disponibilité et écoulement de volaille par année montrant: Stocks au 1er janvier, production, importations, exportations, stocks au 31 décembre, total et total de la disparition intérieure, annuel	1136
Oeufs: Disponibilité et écoulement montrant: stocks au 1er janvier, production, importations, exportations, stocks au 31 décembre, utilisés pour incubation, total, et disparition intérieure totale, annuel	1137
Production, écoulement et valeur fermière, par province:	
Total, viande de volaille, annuel	1138T
Viande de poule et poulet, annuel	1139
Viande de poule et poulet montrée séparément par province, à partir de 1963, annuel	1140
Viande de dindon, annuel	1141
Viande d'oie, annuel	1142T
Viande de canard, annuel	1143T
Oeufs, annuel	1144
Volaille: nombre dans les fermes par province au 1er juin à partir de 1941, annuel	1147T
Volaille: nombre dans les fermes par province au 1er décembre à partir de 1941, annuel	1148T
Mise en élevage de poussins pour la ponte et pour la production de poulet de grill, par province, mensuel	5639
Mise en élevage pour la production de dindons à griller et la production de dindons lourds par province, mensuel	5640
<u>Production et stocks de volaille et d'oeufs, (23-003-XPB), mensuel</u>	
Oeufs: production par province à partir de 1951, mensuel	1145
Oeufs: écoulement par province à partir de 1951, mensuel	1146
Stocks de volaille congelée au Canada et provinces, mensuel	5675
Stocks des oeufs dans les entrepôts frigorifiques au Canada, mensuel	5676
Stocks des produits d'oeufs comestibles séchés dans les entrepôts, mensuel	5677
Placements de poussins femelles du type de ponte par province, par semaine	5689
Rapport sur la production d'oeufs transformés, Canada, par semaine	5690
Rapports des oeufs aux aliments, prix moyen des oeufs vendus pour consommation, au Canada, mensuel	5691
Recueil: Statistiques agricoles bétail et produits d'origine animaux	
Gros bovins et veaux: Abattages dans les abattoirs inspectés par province	1152T
Production estimée à la ferme, importations et exportations vivants	1153

I - 7
ALIMENTS ET AGRICULTURE

Production estimée à la ferme, abattus à la ferme et vendus vivants par province - bovins	1154T
- veaux	1155T
Bovins: prix moyens pour classes choisies dans un marché canadien choisi	1156T
Porcs: Nombre à la ferme au 1 ^{er} juin et 1 ^{er} décembre, par groupe d'âge et par province	1158T
Porcs: Abattages dans les abattoirs inspectés, par province	1159T
Porcs: Production estimée des fermes, abattus à la ferme, et exportations vivants	1160
Porcs: Production estimée des fermes, abattus à la ferme et vendus vivants	1161T
Porcs: Prix moyens à Toronto et Winnipeg par mois	1162T
Estimation de truies ayant mis bas et porcelets réchappés, au printemps et à l'automne	1163T
Rapports de l'orge aux porcs sur pieds à Winnipeg	1164T
Moutons et agneaux: abattages dans les abattoirs inspectés, par province	1167T
Moutons et agneaux: production estimée des fermes, importations et exportations vivants	1168
Moutons et agneaux: production estimée des fermes, abattus à la ferme et vendus vivants, par province, annuel	1169T
Agneaux, bons: prix moyens à Toronto, Winnipeg et Edmonton	1170T
Chevaux: nombre dans les fermes	1171T,1172T,1173T
Nombre de bétail: Terre-Neuve	1174T

Valeur par tête au 1^{er} juillet, (21-603) annuel

- Canada	1100
- Terre-Neuve	1101
- Île-du-Prince-Édouard	1102
- Nouvelle-Écosse	1103
- Nouveau-Brunswick	1104
- Québec	1105
- Ontario	1106
- Manitoba	1107
- Saskatchewan	1108
- Alberta	1109
- Colombie-Britannique	1110

Viande et Saindoux

Consommation apparente des aliments par personne au Canada,(23-603-XPB) annuel

Boeuf: production, approvisionnement et disparition	1175
Veau: approvisionnement et disparition	1176
Mouton et agneau: production, approvisionnement et disparition	1177
Porc: production, approvisionnement et disparition	1178
Issues comestibles: production, approvisionnement et disparition	1179
Viande en boîtes: production, approvisionnement et disparition	1180T
Saindoux: production, approvisionnement et disparition	1181
Viandes (toutes sortes): disparition intérieure par personne au Canada	1182
Production de viande et issues comestibles des bestiaux abattus	1183
Laine, production et approvisionnement, Canada	1184T
Production estimative, valeur à la ferme et disposition de la laine tondu au Canada	1185
Poids moyens des toisons	1186T

I - 8
ALIMENTS ET AGRICULTURE

Rapport sur le bétail (23-008-UPE,UPF)

Rapport des enquêtes sur le bétail: porcs, trimestriel

Canada	9500
Terre-Neuve	9501
Île-du-Prince-Édouard	9502
Nouvelle-Écosse	9503
Nouveau-Brunswick	9504
Québec	9505
Ontario	9506
Manitoba	9507
Saskatchewan	9508
Alberta	9509
Colombie-Britannique	9510

Rapport des enquêtes sur le bétail: Bovins, moutons,

Abattages inspectés de bétail, mensuel en nombre d'animaux	86T
Bovins: nombre dans les fermes au 1er juillet par classe et province, annuel	1150
Bovins: nombre dans les fermes au 1er janvier par classe et province, annuel	1151
Bovins: et veaux pour la boucherie par pesanteur et sexe pour certaines provinces, semi-annuel	5644T
Veaux nés: janvier à juillet, semi-annuel	5645
Moutons et agneaux: nombre dans les fermes au 1er juin et 1er décembre par groupe d'âge et province, annuel	1166

Consommation de grain pour le Canada et les provinces, semi-annuel

Canada	9536T
Terre-Neuve	9526T
Île-du-Prince-Édouard	9527T
Nouvelle-Écosse	9528T
Nouveau-Brunswick	9529T
Québec	9530T
Ontario	9531T
Manitoba	9532T
Saskatchewan	9533T
Alberta	9534T
Colombie-Britannique	9535T
Production laitière totale, par province, annuel	1329T

I - 9
ALIMENTS ET AGRICULTURE

Utilisation de la production laitière totale, annuel:

Canada	1330T
Île-du-Prince-Édouard	1349T
Nouvelle-Écosse	1350T
Nouveau-Brunswick	1351T
Québec	1352T
Ontario	1353T
Manitoba	1354T
Saskatchewan	1355T
Alberta	1356T
Colombie-Britannique	1357T
Production du beurre de crèmerie	1331T
Beurre de crèmerie: ressources et emplois, Canada	1332T
Production de fromage cheddar, par province	1333T
Fromage cheddar: ressources et emplois, Canada	1334T
Fromage: disparition intérieure selon le genre, Canada	1335T
Fromage: disparition intérieure par habitant selon le genre, Canada	1336T
Lait entier évaporé: ressources et emplois, Canada	1337T
Caséine: ressources et emplois, Canada	1338T
Lait écrémé en poudre: emplois, Canada	1339T
Produits laitiers: disparition intérieure exprimée en lait, Canada	1342T
Laitière, selon l'utilisation	1344T
Laitière, par province	1345T
Valeur à la ferme de la production laitière totale, par province	1346T
Valeur moyenne à la ferme de la production du lait et de certains autres produits laitiers, Canada	1347T
Valeur moyenne à la ferme de la production du lait, de la crème et du beurre fermier par province	1348T

La Revue Laitière, (23-001-XPB, XIB)

Ressources et utilisations pour le Canada	
Beurre de fabrication, mensuel	5632
Fromage Cheddar, mensuel	5633
Fromage refait, mensuel	5634
Autres fromages (à pâte ferme et pâte molle), mensuel	5635
Lait entier évaporé, mensuel	5636
Lait entier condensé, mensuel	5637
Lait écrémé en poudre, mensuel	5638
Lait partiellement écrémé et évaporé, mensuel	5666
Stocks de divers produits du lait, mensuel	5667
Fabrication du fromage cottage pour certaines provinces, mensuel	5664
Production de fromage cottage, par province, trimestriel	5662T
Fabrication du yogourt pour certaines provinces, mensuel	5665
Production de yogourt pour certaines provinces, trimestriel	5663T
Fabrication de fromages fins spécifiés, Canada, mensuel	5673
Production de lait et utilisation, par province, mensuel	5650
Recettes monétaires provenant des ventes de lait et de crème hors ferme, par province, mensuel	5651
Ventes commerciales de lait et de crème, par province, mensuel	5652

I - 10
ALIMENTS ET AGRICULTURE

La Revue Laitière, (23-001-XPB, XIB)

Production de beurre de fabrique par province, mensuel	5653
Production de beurre de petit lait, par province, mensuel	5654
Production de fromage cheddar, par province, mensuel	5655
Production du fromage de spécialité, certaines provinces, mensuel	5656
Production de mélange pour crème glacée, par province, mensuel	5657
Fabrication des produits du lait entier concentré, au Canada, mensuel	5658
Fabrication de produits et de sous-produits concentrés du lait, au Canada, mensuel	5659
Fabrication de crème glacée dure et molle par province, mensuel	5660
Fabrication de certains produits de l'industrie de la crème glacée, mensuel	5661
Production de matière grasse, par Canada et province, mensuel	3428
Production du fromage de fabrique autre que le cheddar à partir du lait entier et de crème, Canada, mensuel	5671T
Production du fromage fait à partir du lait écrémé, du petit lait pour Canada, mensuel	5672T
Lait, produits laitiers et oeufs, mensuel	132T,133T,135T

Production de fourrure (23-603-XPB), Annuel

Nombre et valeur des peaux produites, par espèces pour Canada, les provinces, par saison

Canada	5692
Terre-Neuve	5693
Île-du-Prince-Édouard	5694
Nouvelle-Écosse	5695
Nouveau-Brunswick	5696
Québec	5697
Ontario	5698
Manitoba	5699
Saskatchewan	9511
Alberta	9512
Colombie-Britannique	9513
Territoires du Nord-Ouest incluant Nunavut	9514T
Territoire du Yukon	9515
Territoires du Nord-Ouest	9544
Territoire du Nunavut	9516

Rapport sur les fermes à fourrure (23-603-XPB) Annuel

Bilan des visons dans les fermes d'élevage	3400
Fermes ayant déclaré des visons classées selon le nombre de visons déclarés, au 31 décembre.	3401T
Nombre de fermes à fourrure déclarant de visons et renard pour Canada et les provinces au 31 décembre	3413
Bilan des renards dans les fermes d'élevage	3414

Nombre et valeur des peaux de visons levées, par teinte, Annuel

Canada	3402
Terre-Neuve	3403
Île-du-Prince-Édouard	3404
Nouvelle-Écosse	3405
Nouveau-Brunswick	3406
Québec	3407
Ontario	3408
Manitoba	3409
Saskatchewan	3410
Alberta	3411
Colombie-Britannique	3412

I - 11
ALIMENTS ET AGRICULTURE

Stocks de viandes congelées (23-603-XPB)

Stocks de viande et volaille en entreposage frigorifique Canada, mensuel	87
Stocks de viandes congelées importées au Canada, mensuel	9517T
Stocks de viandes congelées en entreposage frigorifique, Canada et provinces, mensuel	
Canada	9518
Maritimes	9519
Québec	9520
Ontario	9521
Manitoba	9522
Saskatchewan	9523
Alberta	9524
Colombie-Britannique	9525

Stocks de fruits et légumes congelés

Fruits congelés dans les entrepôts et les fabriques au Canada, mensuel	9537T
Fruits congelés et en conserve dans les entrepôts et fabriques au Canada, mensuel	9538T
Pommes en entreposage frigorifique et ordinaire, mensuel	9539T
Poires en entreposage frigorifique et ordinaire, mensuel	9540T
Légumes en entreposage frigorifique et ordinaire, mensuel	9541T
Légumes congelés dans les entrepôts et les fabriques au Canada, mensuel	9542T
Légumes congelés destinés à la retransformation détenus dans les entrepôts et fabriques au Canada, mensuel	9543T

Production et valeur de l'aquiculture, Annuel

Estimation de la production et de la valeur de l'aquiculture pour le Canada et les provinces

Saumon	2286
Truite	2287
Truite anadrome	2288
Autres poissons	2289
Poissons total	2290
Palourdes	2291
Huîtres	2292
Moules	2293
Pétoncles	2294
Autres fruits de mer	2295
Fruits de mer total	2296
Aquiculture total	2297

I - 12
ALIMENTS ET AGRICULTURE

Statistiques financières de l'aquaculture, annuel

- total des revenus d'exploitation pour Canada et provinces	2276T
- total des revenus non liés à l'exploitation pour Canada et provinces	2277T
- revenu total pour Canada et provinces	2278T
- salaires et traitements des employés et part des avantages sociaux versée par l'employeur pour Canada et provinces	2279T
- achats de matières composantes et fournitures pour Canada et provinces	2280T
- services de transformation pour Canada et provinces	2281T
- toutes les autres dépenses d'exploitation pour Canada et provinces	2282T
- total des dépenses d'exploitation pour Canada et provinces	2283T
- total des dépenses non liés à l'exploitation pour Canada et provinces	2284T
- dépenses totales pour Canada et provinces	2285T

Statistiques économiques de l'aquaculture, Canada et les provinces, annuel

Compte de valeur ajoutée ventes

- de produits et services aquacoles	8500
- de poissons entier habillé frais ou réfrigéré	8501
- d'oeufs de poisson et poissons vivants pour l'affinage	8502
- de poisson entier vivant excl. pour l'affinage	8503
- de poisson entier habillé et congelé	8504
- de filets de poisson frais ou congelés	8505
- de poissons séché fumé ou en saumure	8506
- de total des poissons	8507
- de total des mollusques	8508
- d'autres biens et services non spécifiés ailleurs	8509

Compte de valeur ajoutée

- subventions	8510
- autres revenus d'exploitation	8511
- revenu total d'exploitation	8512
- valeur de la variation des stocks-biens	8513
- production brute	8514
- dépenses de produits	8515
- aliments	8516
- produits thérapeutiques	8517
- achats oeufs/poisson pour l'affinage	8518
- achats poissons pour la transformation/revente	8519
- primes d'assurance	8520
- énergie (électricité, maxout, etc.)	8521
- transport et entreposage de biens	8522
- services de transformation	8523
- location et location à bail	8524
- entretien/réparation batiments	8525
- entretien/réparation materiel	8526
- services professionnels	8527
- autres dépenses d'exploitation non spécifiés ailleurs	8528
- valeur de la variation des stocks-matieres premières	8529
- total des entrées	8530
- valeur ajoutée brute	8531
- salaires et traitements	8532
- part des avantages sociaux versés par l'employeur	8533
- dépréciation	8534
- intérêt	8535

I - 13
ALIMENTS ET AGRICULTURE

3. REVENUS ET PRIX AGRICOLES

Total de recettes monétaires provenant de l'exploitation agricole, par articles et pour le Canada et les provinces, (21-001-XPB, 21-603-XPB)

	Mensuel	Annuel	Trimestriel
Canada	450T	3571	3582
Terre-Neuve		3572	3583
Île-du-Prince-Édouard	451T	3573	3584
Nouvelle-Écosse	452T	3574	3585
Nouveau-Brunswick	453T	3575	3586
Québec	454T	3576	3587
Ontario	455T	3577	3588
Manitoba	456T	3578	3589
Saskatchewan	457T	3579	3590
Alberta	458T	3580	3591
Colombie-Britannique	459T	3581	3592

Dépenses d'exploitation et d'amortissement par article, annuel (21-603-XPB)

Canada	3593
Terre-Neuve	3594
Île-du-Prince-Édouard	3595
Nouvelle-Écosse	3596
Nouveau-Brunswick	3597
Québec	3598
Ontario	3599
Manitoba	3600
Saskatchewan	3601
Alberta	3602
Colombie-Britannique	3603

Indice de la production agricole, (21-203-XPB)

Nombres-indices du volume physique de la production agricole par province, annuel (1961=100, 1971=100) 996T

Sous-indices de la production de culture et bétail, Canada commençant en 1951, mensuel 130T

Salaires agricoles au Canada, (21-002-XPB)

Les taux moyens de salaires payés aux ouvriers agricoles par mois avec ou sans pension, trimestriel 174T
Taux salariaux moyens annuels de la main-d'oeuvre agricoles embauchée, annuel 160T

I - 14
ALIMENTS ET AGRICULTURE

Revenu net agricole, annuel, (21-603-XPE,XPF)

- a. Revenu des agriculteurs provenant de l'exploitation agricole par catégories, Canada et provinces.
- b. Recettes monétaires provenant de l'exploitation agricole par articles, Canada et provinces
- c. Revenu agricole en nature par poste, Canada et provinces
- d. Dépenses d'exploitations et d'amortissement par articles, Canada et provinces
- e. Valeur courante du capital des fermes par postes, Canada et provinces.

	a	b	c	d	e
Canada	263	159T	171	216T	250
Terre-Neuve	225		244		249
Île-du-Prince-Édouard	264	162T	172	217T	251
Nouvelle-Écosse	265	163T	208	229T	252
Nouveau-Brunswick	266	164T	209	230T	253
Québec	267	165T	210	231T	254
Ontario	268	166T	211	232T	255
Manitoba	269	167T	212	233T	256
Saskatchewan	270	168T	213	234T	257
Alberta	271	169T	214	235T	258
Colombie-Britannique	272	170T	215	238T	259

Valeur annuelle moyenne de la dette agricole en cours, par source de crédit, annuel	5678
Valeur par acre des terrains et bâtiments agricoles, annuel	5631

Statistiques économiques agricoles, (21-603-XPB)


Compte de la production agricole (valeur ajoutées): annuel

Canada	3380
Terre-Neuve	3381
Île-du-Prince-Édouard	3382
Nouvelle-Écosse	3383
Nouveau-Brunswick	3384
Québec	3385
Ontario	3386
Manitoba	3387
Saskatchewan	3388
Alberta	3389
Colombie-Britannique	3390

I - 15
ALIMENTS ET AGRICULTURE

Ressources nettes des aliments et consommation apparente par personne, Annuel (32-229-XPB)

- céréales	2260
- sucres et sirops	2261
- légumes à gousse et noix	2262
- boissons	2263
- produits de lait	2264
- volaille	2265
- oeufs	2266
- viandes	2267
- huiles et corps gras	2268
- fruits	2269
- agrumes	2270
- légumes	2271
- poissons et crustacés	2272
 Consommation apparente par personne des principaux groupes d'aliments, Canada	 2259



I - 17
ALIMENTS ET AGRICULTURE

TABLEAUX CONNEXES DE CANSIM II

ACTIFS

001-0001	Livraisons des producteurs des principaux grains, l'ouest du Canada, mensuel
001-0003	Stocks de céréales au 31 juillet, annuel
001-0004	Estimation de la superficie en jachère, annuel
001-0005	Production de certains produits traités, mensuel
001-0006	Production et valeur des légumes de serre, annuel
001-0007	Production et valeur du miel, annuel
001-0008	Production et valeur à la ferme des produits de l'érable, annuel
001-0009	Superficie, production et ferme valeur des fruits frais et pour la conserve, selon la province, annuel
001-0010	Estimation de la superficie, du rendement, de la production et du prix moyen à la ferme des principales grandes cultures, en unités métriques, annuel
001-0011	Bilan des principaux grains, selon la campagne agricole, Canada, annuel
001-0012	Superficie, production et ventes de champignon, annuel
001-0013	Superficie, production et valeur à la ferme des légumes, annuel
001-0014	Superficie, production et valeur à la ferme des pommes de terre, annuel
001-0015	Exportations des grains, selon les destinations, mensuel
001-0016	Superficie, production et valeur à la ferme du tabac, annuel
001-0017	Estimation de la superficie, du rendement, de la production, du prix moyen à la ferme et de la valeur totale à la ferme des principales grandes cultures, en unités impériales, annuel
001-0018	Estimation de la superficie, du rendement, de la production, du prix moyen à la ferme et de la valeur totale à la ferme pour certaines principales grandes cultures : betteraves à sucre, foin cultivé et maïs fourrager, en unités impériales, annuel
001-0019	Estimation de la superficie, du rendement, de la production, du prix moyen à la ferme et de la valeur totale à la ferme pour certaines principales grandes cultures : graines de moutarde, graines de tournesol, alpiste des Canaries et lentilles, en unités impériales, annuel
001-0020	Estimation de la superficie, du rendement, de la production, du prix moyen à la ferme et de la valeur totale à la ferme pour certaines principales grandes cultures : haricots secs, en unités impériales, annuel
001-0039	Bilan du maïs, Canada et les certaines provinces, annuel
002-0001	Recettes monétaires agricoles, annuel
002-0002	Recettes monétaires agricoles, trimestriel
002-0003	Valeur par acre des terrains et bâtiments agricoles, annuel
002-0004	Compte de la production agricole (valeur ajoutée), annuel
002-0005	Dépenses d'exploitation et d'amortissement, annuel
002-0007	Valeur du capital des fermes, 1er juillet, annuel
002-0008	La dette agricole en cours, classée par source de crédit, annuel
002-0009	Revenu des agriculteurs provenant de l'exploitation agricole, annuel
002-0010	Offre et utilisation d'aliments au Canada, annuel
002-0011	Consommation apparente des aliments par personne au Canada, annuel
002-0012	Revenu agricole en nature, selon les postes, annuel
002-0019	Consommation apparente par personne des principaux groupes d'aliments au Canada, annuel
003-0001	La production et la valeur de l'aquaculture, annuel
003-0003	Statistiques économiques de l'aquaculture, compte de valeur ajoutée, annuel
003-0004	Enquêtes sur le bétail, porcs, trimestriel
003-0005	Stocks de viandes congelées et réfrigérées en entreposage frigorifique, mensuel
003-0006	Stocks de viandes congelées en entrepôt frigorifique au Canada, mensuel
003-0007	Offre et utilisations des produits laitiers au Canada, mensuel
003-0008	Recettes monétaires des ventes de lait et de crème hors ferme, mensuel
003-0009	Production de certains produits de beurre, mensuel
003-0010	Production de certains produits, selon les fabricants laitiers, mensuel
003-0011	Production et utilisation de lait, mensuel

I - 18
ALIMENTS ET AGRICULTURE

TABLEAUX CONNEXES DE CANSIM II

ACTIFS

003-0012	Ventes commerciales de lait et de crème, mensuel
003-0013	Nombre et valeur des peaux produites, annuel
003-0014	Nombre et valeur des peaux de vison levées, par teinte, annuel
003-0015	Bilan des visons et renards dans les fermes d'élevage, annuel
003-0016	Laine tondue, statistiques, annuel
003-0017	Disponibilité et écoulement de volaille et oeufs au Canada, annuel
003-0018	Viande de poule, poulet, et dindon production, écoulement et valeur à la ferme, annuel
003-0019	Viande de poule et poulet production, poids et valeur à la ferme, annuel
003-0020	Production et écoulement d'oeufs, annuel
003-0021	Placement de poussins et dindons pour la production, mensuel
003-0022	Production et écoulement d'oeufs, mensuel
003-0023	Stocks de viande de volaille congelée, mensuel
003-0024	Stocks d'oeufs congelés et oeufs comestibles sèches, mensuel
003-0025	Valeur par tête de bétail, 1 juillet, annuel
003-0026	Statistiques sur les bovins et les veaux, annuel
003-0028	Porcs, mouton et agneaux, statistiques, annuel
003-0029	Fabrication de sous-produits concentrés de lait, mensuel
003-0030	Nombre de veaux nés, semiannuel
003-0031	Moutons et agneaux, nombre dans les fermes, annuel
003-0032	Nombre des bovins dans les fermes, selon la classe, annuel
003-0033	Stocks de certains produits laitiers, mensuel
003-0034	Production de la matière grasse, mensuel
003-0035	Viande disparition par personne et production de viande et issues comestibles, annuel
003-0036	Animaux abattus, approvisionnement et disparition au Canada, annuel
003-0037	Carnés, approvisionnement et disparition au Canada, annuel
003-0038	Rapport de la production d'oeufs transformés au Canada, hebdomadaire
003-0039	Placements de poussins femelles du type de ponte, hebdomadaire

I - 19
ALIMENTS ET AGRICULTURE

TABLEAUX CONNEXES DE CANSIM II

TERMINÉS

001-0002	Stocks estimés des grains sur les fermes au 31 juillet, annuel
001-0021	Consommation de céréales, semiannuel
001-0022	Aliments fabriqués, produits céréaliers, mensuel
001-0023	État d'avancement de la récolte de blé de printemps pour les certaines provinces, annuel
001-0024	État d'avancement de la récolte de blé de printemps pour Manitoba et les districts agricoles, annuel
001-0025	Bilan des certains principaux grains, selon la campagne agricole, annuel
001-0026	Estimation de la superficie, du rendement, de la production, du prix moyen à la ferme et de la valeur totale à la ferme pour les plantes-racines, en unités impériales, annuel
001-0027	Fruit congelés et en conserve dans les entrepôts et les fabriques, mensuel
001-0028	Pommes et poires en entreposage frigorifique et ordinaire, mensuel
001-0029	Légumes en entreposage frigorifique et ordinaire, mensuel
001-0030	Légumes congelés dans les entrepôts et les fabriques, mensuel
001-0031	Légumes congelés destinés à la retransformation détenus dans les entrepôts et les fabriques, mensuel
001-0032	Fruit et légume, frais et pour la conserve, superficie rendement production et valeur, annuel
001-0033	Mures de logan, canneberges et bleuets, production et valeur, annuel
001-0034	Abricots, cerises et pommes, production et valeur, annuel
001-0035	Pêches, poires, raisins, prunes et pruneaux, production et valeur, annuel
001-0036	Framboises et fraises, production et valeur, annuel
001-0037	Superficie des pâturages, annuel
001-0038	Volume dédouane de farine de blé, mensuel
002-0006	Taux salarial moyen payé à la main-d'oeuvre agricole embauchée, annuel
002-0013	Recettes monétaires agricoles, mensuel
002-0014	Total des recettes monétaires provenant de l'exploitation agricole, annuel
002-0015	Dépenses d'exploitation et d'amortissement, par article, annuel
002-0016	Indice de la production agricole, annuel
002-0017	Sous-indices de la production des cultures et du bétail, annuel
002-0018	Salaires agricoles, trimestriel
003-0002	Statistiques financiers de l'aquaculture, annuel
003-0040	Fermes ayant déclaré des visons classées selon le nombre de visons déclarés au 31 décembre, annuel
003-0041	Stocks de viandes congelées importées, mensuel
003-0042	Production de lait et ventes à l'état liquide, mensuel
003-0043	Production des fabriques laitières et des stocks de produits laitiers en entreposage frigorifique, mensuel
003-0044	Production de fromage de fabrique, autre que le cheddar, à partir de lait entier ou de crème, mensuel
003-0045	Production du fromage fait à partir de lait écrémé ou de petit lait, mensuel
003-0046	Production du fromage cottage et yogourt, trimestriel
003-0047	Utilisation de la production laitière, annuel
003-0048	Production du beurre de crèmerie et fromage cheddar, annuel
003-0049	Production du beurre de crèmerie et de fromage cheddar, annuel
003-0050	Disparition intérieure et disparition intérieure par habitant de produits de fromage, annuel
003-0051	Produits laitiers, disparition intérieure exprimée en lait, annuel
003-0052	Recettes monétaires agricoles provenant de la production laitière, annuel
003-0053	Recettes monétaires agricoles provenant de la production laitière, selon l'utilisation, annuel
003-0054	Valeur à la ferme de la production laitière totale, annuel
003-0055	Valeur moyenne à la ferme de la production du lait et de certaines autres produits laitiers, annuel
003-0056	Valeur moyenne à la ferme de la production du lait, de la crème et du beurre fermier vendus par les agriculteurs, annuel

I - 20
ALIMENTS ET AGRICULTURE

TABLEAUX CONNEXES DE CANSIM II

TERMINÉS

003-0057	Abattage inspecté de bétail, mensuel
003-0058	Bovins et veaux pour la boucherie, selon la pesanteur, semiannuel
003-0059	Viandes en boîtes et saindoux, production, approvisionnement et écoulement, annuel
003-0060	Laine, production et approvisionnement, annuel
003-0061	Poids moyen des toisons, annuel
003-0062	Viande d'oie et de canard production, écoulement et valeur fermière, annuel
003-0063	Toute viande de volaille production, écoulement et valeur fermière, annuel
003-0064	Volaille, nombre dans les fermes au 1er juin et au 1er décembre, annuel
003-0065	Bétail, abattages dans les abattoirs inspectés, annuel
003-0066	Bétail: production estimée des fermes, abattus à la ferme et vendus vivants, annuel
003-0067	Chevaux, nombre dans les fermes, au 1er juin et au 1er décembre, annuel
003-0068	Bovins, prix moyen pour classes choisies, mensuel
003-0069	Bovins, prix moyen pour classes choisies, annuel
003-0070	Prix moyens pour bétail choisi, mensuel
003-0071	Prix moyens pour bétail choisi, annuel
003-0072	Porcs, nombre dans les fermes au 1er juin et au 1er décembre, annuel
003-0073	Estimations de truies ayant mis bas et porcelets réchappés, au printemps et à l'automne, annuel
003-0074	Chevaux, nombre dans les fermes au 1er juin, valeur fermière par tête et valeur totale, annuel
003-0075	Bovins, porcs, moutons et agneaux, nombre dans les fermes au 1er juin, années de recensement, Terre-Neuve, aux 5 ans
003-0076	Production laitière totale, annuel
003-0077	Rapports de l'orge aux porcs sur pieds, Winnipeg, mensuel
003-0078	Rapports de l'orge aux porcs sur pieds, Winnipeg, annuel

II -1 STRUCTURE INDUSTRIELLE ET FINANCE

Cette section fournit des données sur les transactions financières des sociétés industrielles selon leur taille et leur branche d'activité telles qu'on peut les trouver dans les bilans et les états des recettes, les bénéfices non distribués, l'état de l'évolution de la situation financière et ratios sélectionnés. Les statistiques sont tirées d'une enquête trimestrielle des bilans financiers. On trouve également dans cette section des statistiques financières semblables concernant les institutions financières. On trouve, pour 37 branches d'activités principales, des données sur le revenu imposable, les impôts et certaines allocations du coût en capital pour les entreprises. On y trouve également des données sur les finances, l'emploi et les salaires des administrations publiques.

Les statistiques tirées de l'application de la loi sur les déclarations des corporations et des syndicats ouvriers comprennent des renseignements sur les principales caractéristiques financières, l'importance de la concentration et le contrôle étranger.

Cette section comprend également les statistiques utilisées dans la préparation de la Revue de la Banque du Canada. Il s'agit principalement de séries de données sur les activités des institutions financières et des marchés financiers, ainsi que de certaines statistiques économiques générales et internationales.

DOMAINE	S'ADRESSER À	TÉLÉPHONE
1. Statistiques financières trimestrielles les entreprises	Mme J. D'Angelo.....	(613)951-2604
2. Sociétés industrielles, statistique financière	"	"
Institutions financières, statistique financière (ne paraît plus)	"	"
3. Assurance-vie	Mlle. Schlievert.....	(613)951-1123
4. Faillites commerciales	Mme C. Leduc.....	(613)997-1281
5. Statistique financière des sociétés	Mme. P. Helmer.....	(613)951-9852
6. Statistiques fiscales des sociétés	"	"
7. Les finances publiques		
L'emploi et rémunération dans le secteur public fédérale, provinciale, locale	M. C. Doucet.....	(613)951-1826
Le contrôle et la vente des boissons alcooliques au Canada	M. R. Sauriol.....	(613)951-1829
Recettes et dépenses de l'administration fédérale	M G. Lyttle	(613)951-1849 &
Recettes et dépenses des administrations provinciales	Mme L. McCambley	(613)951-4354
Recettes et dépenses des administrations locales	"	"
Les finances publiques consolidées, fédérale, provinciales, locales, consolidées	"	"
Recettes-dépenses des régimes de retraite non provisionnés provinciaux	"	"
Recettes-dépenses des services de santé et sociaux	"	"
Recettes-dépenses des commissions/conseils scolaires	"	"
Dette de l'administration fédérale	M. J. Emard	(613)951-1834
Bilan des administrations publiques fédérale, provinciales, locales, consolidées	M. A. Gareau.....	(613)951-1826
	"	"
8. Chèques encaissés	M. R. Moreau.....	(613)951-2512
9. Loi sur les déclarations des corporations et des syndicats ouvriers (CALURA)		
	M. B. Allan.....	(613)951-2648
10. Statistiques boursières	Mlle P. Schlievert.....	(613)951-1123
11. Dépenses du gouvernement fédéral	"	"

STRUCTURE INDUSTRIELLE ET FINANCE

12.	Revue de la Banque du Canada	Mme M. McGrath.....	(613)782-8531
	Statistiques bancaires	"	"
	Les marchés des capitaux et les taux d'intérêt	"	"
	Les institutions financières non bancaires	"	"
	Statistiques économiques diverses	"	"
	Statistiques sur l'habitation	"	"
	Commerce extérieur et statistiques internationales	"	"
13.	Régistre des entreprises-dépenses	M. B. Penner	(613)951-0801
14.	Scotia McLeod Indices	Mme M Braithwaite.....	(416)863-7668

RENOIS

pour

Dépenses publiques
 Richesse nationale et stocks de capital
 Investissements privés et publics
 Flux financier
 Recettes et dépenses publiques

voir

Système de comptabilité nationale
 Investissement et stock de capital
 Investissement et stock de capital
 Système de comptabilité nationale
 Système de recoupement CANSIM:
 répertoire des tableaux

II -3
STRUCTURE INDUSTRIELLE ET FINANCE

1. STATISTIQUES FINANCIÈRES TRIMESTRIELLES POUR LES ENTREPRISES (61-008-XPB)
Matrices de 1980* jusqu'à aujourd'hui

a. Bilan et état de résultats

b. État de l'évolution de la situation financière et certains postes désaisonnalisés et ratios

	a	b
Total, toutes industries	8330	8331
Total des industries non financières	8332	8333
Total des branches d'activité financières et assurances	8334	8335
Agriculture, foresterie, pêche et chasse	8336	8337
Extraction de pétrole, de gaz et de charbon	8338	8339
Extraction minière, sauf l'extraction de pétrole, de gaz et de charbon	8340	8341
Services publics	8342	8343
Construction	8344	8345
Fabrication	8346	8347
Commerce de gros	8348	8349
Commerce de détail	8350	8351
Transport et entreposage	8352	8353
Industrie d'information et Industrie culturelle	8354	8355
Services immobiliers et services de location	8356	8357
Services professionnels, scientifiques et techniques	8358	8359
Gestion de sociétés et d'entreprises	8360	8361
Services administratifs, services de soutien, services de gestion des déchets et Services d'assainissement	8362	8363
Services d'enseignement	8364	8365
Soins de santé et assistance sociale	8366	8367
Arts, spectacles et loisirs	8368	8369
Hébergement et services de restauration	8370	8371
Autres services, sauf les administrations publiques	8372	8373
Interdédiation de dépôt et de crédit	8374	8375
Interdédiation financière non faites par le biais de dépôts	8376	8377
Sociétés d'assurance	8378	8379
Autres fonds et instruments financiers	8380	8381
Autres interdépendants	8382	8383

II -4 STRUCTURE INDUSTRIELLE ET FINANCE

Statistiques financières trimestrielles pour les entreprises (61-008-XPB) Matrices de 1980* jusqu'à aujourd'hui

	a	b
a. Bilan et état de résultats		
b. État de l'évolution de la situation financière et certains postes désaisonnalisés et ratios		
Total, toutes industries	3914T	3915T
Total des industries non financières	3916T	3917T
Total des industries financières	3918T	3919T
Aliments (y compris le commerce de détail)	3920T	3921T
Boissons et tabac	3922T	3923T
Bois et papier	3924T	3925T
Pétrole et gaz naturel	3926T	3927T
Autres combustibles et électricité	3928T	3929T
Produits chimique et textiles	3930T	3931T
*Fer, acier et produits connexes	3932T	3933T
*Métaux non ferreux et produits en métal de première transformation	3934T	3935T
Produits de fabrication métalliques	3936T	3937T
Machinerie et équipement (sauf machinerie électrique)	3938T	3939T
*Véhicules automobiles, pièces et accessoires, et pneus	3940T	3941T
*Autre matériel de transport	3942T	3943T
*Appareils ménagers et produits électriques	3944T	3945T
*Matériel électronique et services informatiques	3946T	3947T
*Promotion, construction et exploitation immobilières	3948T	3949T
*Matériaux de construction et construction	3950T	3951T
Services de transport	3952T	3953T
Impression, édition et télédiffusion	3954T	3955T
Transmission des télécommunications, services postaux et messageries	3956T	3957T
Services généraux aux entreprises	3958T	3959T
Services d'hébergement, de restauration, d'enseignement, de santé et récréatif	3960T	3961T
Biens et services de consommation	3962T	3963T
Sociétés de fiducie	3964T	3965T
Caisses d'épargne et de crédit	3966T	3967T
Banques à charte et autres intermédiaires de type de dépôt n.s.a.	3968T	3969T
Intermédiaires de crédit à la consommation et aux entreprises	3970T	3971T
Assureurs-vie (y compris leurs divisionsT d'assurance-accident et d'assurance-maladie)	3974T	3975T
Assureurs-biens et risques divers	3976T	3977T
*Autres assureurs et agents d'assurances	3978T	3979T
*Autres intermédiaires financiers	3980T	3981T

***Les renseignements historiques sont disponibles à partir de 1er trimestre de 1988 pour ces industries.**

II -5
STRUCTURE INDUSTRIELLE ET FINANCE

Sociétés industrielles, statistique financière (61-003-XPB) 1977 jusqu'au 3ième trimestre de 1990

- a. États financiers trimestriels de l'actif du passif et de l'avoir des actionnaires société dont l'actif total est de \$10 millions ou plus
- b. États financiers trimestriels des revenus et dépenses et des dépenses en immobilisations société dont l'actif total est de \$10 millions ou plus
- c. États financiers trimestriels des revenus et dépenses, renseignements supplémentaires (non-corrigés) et certains postes (désaisonnalisés) Estimation pour l'univers intégral des corporations
- d. États financiers trimestriels des bénéfices non-répartis et relevé supplémentaire sur les placements société dont l'actif total est de \$10 millions ou plus

	a	b	c	d
- Ensemble de toutes les industries	4780T	4781T	4782T	4783T
- Ensemble de l'extraction minière	4784T	4785T	4786T	4787T
- Ensemble des industries manufacturières	4788T	4789T	4790T	4791T
- Mines métalliques	4796T	4797T	4798T	
- Combustibles minéraux	4799T	4800T	4801T	
- Autres mines	4802T	4803T	4804T	
- Industrie des aliments	4805T	4806T	4807T	
- Industrie des boissons gazeuses	4808T	4809T	4810T	
- Industrie des brasseries	4811T	4812T	4813T	
- Industrie des distilleries	4814T	4815T	4816T	
- Industrie du tabac	4817T	4818T	4819T	
- Industrie du caoutchouc	4820T	4821T	4822T	
- Industrie du cuir	4823T	4824T	4825T	
- Industrie du textile et bonneterie	4826T	4827T	4828T	
- Industrie du vêtement	4829T	4830T	4831T	
- Industrie du bois	4832T	4833T	4834T	
- Industrie du meuble	4835T	4836T	4837T	
- Industrie du papier, produits connexes et exploitations forestières	4838T	4839T	4840T	
- Imprimerie, édition et industries connexes	4841T	4842T	4843T	
- Industrie métallique primaire	4844T	4845T	4846T	
- Industrie des produits métalliques	4847T	4848T	4849T	
- Industrie de la machinerie	4850T	4851T	4852T	
- Industrie du matériel de transport	4853T	4854T	4855T	
- Industrie des produits électriques	4856T	4857T	4858T	
- Produits minéraux non-métalliques	4859T	4860T	4861T	
- Produits du pétrole et du charbon	4862T	4863T	4864T	
- Industries chimiques	4865T	4866T	4867T	
- Autres industries manufacturières	4868T	4869T	4870T	
- Construction	4871T	4872T	4873T	
- Pipelines	4874T	4875T	4876T	
- Transports	4877T	4878T	4879T	
- Entreposage	4880T	4881T	4882T	
- Communications	4883T	4884T	4885T	
- Électricité et eau	4886T	4887T	4888T	
- Distribution de gaz	4889T	4890T	4891T	
- Commerce de gros des dérivés du pétrole	4892T	4893T	4894T	
- Commerce de gros des aliments	4895T	4896T	4897T	
- Commerce de gros de véhicules automobiles et accessoires	4898T	4899T	4900T	
- Commerce de gros de machines et matériel	4901T	4902T	4903T	
- Commerce de gros du bois d'oeuvres et des matériaux de construction	4904T	4905T	4906T	
- Autres commerces de gros	4907T	4908T	4909T	

II -6
STRUCTURE INDUSTRIELLE ET FINANCE

- Magasins d'alimentation	4910T	4911T	4912T
- Grands magasins	4913T	4914T	4915T
- Distributeurs de véhicules automobiles	4916T	4917T	4918T
- Autre commerce de détail	4919T	4920T	4921T
- Hôtellerie	4928T	4929T	4930T
- Services à la direction des entreprises	4931T	4932T	4933T
- Autres services	4934T	4935T	4936T
- Société de location	4937T	4938T	4939T
- Société d'aménagement immobilier	4940T	4941T	4942T

Pour les matrices 4781, 4782, 4785, 4786, 4789, 4790, 4800, 4801, 4863 et 4864 la série 8.1 est calculée par la soustraction des séries 6, 7 et 11 de la série 5.

2. INSTITUTIONS FINANCIÈRES, STATISTIQUES FINANCIÈRES, (61-006-XPB)

N'est pas disponible après 3ième trimestre de 1990

ASSURANCE-BIENS ET RISQUES DIVERS

Bilan		3797T
État des revenus et dépenses et des bénéfices retenus	3857T	3858T
État des mouvements de la trésorerie		3859T

SOCIÉTÉS DE FIDUCIE

Bilan		3800T
État des revenus et dépenses		3801T
État des bénéfices retenus		3802T
État des réserves pour hypothèques et placements et du fond de réserve		3803T
État des mouvements de la trésorerie		3804T

SOCIÉTÉS DE PRETS HYPOTHÉCAIRES

Bilan		3805T
État des revenus et dépenses		3806T
État des bénéfices retenus		3807T
État des réserves pour hypothèques et placements et de la réserve générale		3808T
État des mouvements de la trésorerie		3809T

CAISSES LOCALES D'ÉPARGNE ET DE CRÉDIT

Bilan		3815T
-------	--	-------

CAISSES CENTRALES D'ÉPARGNE ET DE CRÉDIT

Bilan		3820T
-------	--	-------

SOCIÉTÉS FINANCIÈRES

Bilan		3849T
-------	--	-------

STRUCTURE INDUSTRIELLE ET FINANCE

FONDS DE PLACEMENTS

Bilan	3834T
Valeur négociable de l'actif	3835T
État des revenus et dépenses	3836T
État des bénéfices retenus	3837T
État du capital-actions et du surplus d'apport	3838T
État des mouvements de la trésorerie	3839T

SOCIÉTÉ DE PLACEMENT À CAPITAL FIXE

Bilan	3840T
Valeur négociable de l'actif	3841T
État des revenus et dépenses	3842T
État des bénéfices retenus	3843T
État des mouvements de la trésorerie	3844T

COURTIERS EN VALEURS MOBILIÈRES

Bilan	3845T
-------	-------

COMPTES HYPOTHÉCAIRES

Sociétés de fiducie	3883T
Sociétés de prêts hypothécaires	3884T
Sociétés de fiducie de placements hypothécaires	3885T
Estimations des hypothèques	3886T

3. ASSURANCE VIE, (Association Canadienne assurance-vie)

Prestations versées par les sociétés d'assurance sur la vie	56
Contrats d'assurance sur la vie (Association d'assurance-vie)	106T
Résultats des ventes ordinaires de polices d'assurance-vie au Canada (38 compagnies participent à l'enquête)	148

4. FAILLITES ET PASSIFS

Faillites commerciales et passifs, Canada, provinces et territoires, par genre d'industrie, mensuel	136
Faillites commerciales et passifs, Canada, provinces et territoires, par genre d'industrie, annuel	138
Faillites consommateur et passifs, Canada, provinces et territoires, mensuel	139
Faillites consommateur et passifs, Canada, provinces et territoires, annuel	140

II -8
STRUCTURE INDUSTRIELLE ET FINANCE

5. STATISTIQUES FINANCIÈRES DES SOCIÉTÉS, annuel (61-219-XPB)

Statistiques financières et rapprochement des bénéficiaires au revenu imposable
et aux impôts à payer.

Total, toutes industries	4100
Aliments (sauf le commerce de détail)	4101
Boissons	4102
Tabac	4103
Autres produits et services agricoles	4104
Foresterie	4105
Bois et produits du bois	4106
Pâtes et papiers et produits en papier	4107
Bois produits du bois et papier, opération intégrées	4108
Pétrole et gaz naturel	4109
Autres combustibles	4110
Electricité	4111
Matières plastiques et caoutchouc	4112
Textiles	4113
Substances chimiques et autres produits chimiques	4114
Fer, acier et produits connexes	4115
Métaux non-ferreux et produits en métal du première transformation	4116
Produits de fabrication métalliques	4117
Machinerie d'équipement agricoles, de construction et d'usage industriel	4118
Meubles, machinerie et matériel d'usage commercial, professionnel et institutionnel	4119
Véhicules automobiles, pièces et accessoires	4120
Autre matériel de transport	4121
Pneus	4122
Appareils ménagers et produits électriques	4123
Matériel électronique et services informatiques	4124
Promotion, construction et exploitation immobilières	4125
Construction lourde et industrielle et construction des entrepreneurs généraux	4126
Entrepreneurs spécialisés	4127
Services relatifs à la construction et à l'exploitation de bâtiments	4128
Matériaux de construction	4129
Transport aérien	4130
Transport ferroviaire	4131
Transport par eau	4132
Camionnage (sauf le pétrole)	4133
Transport en commun urbain et autres services de transport de passagers	4134
Entrepôtage et autres services relatifs au transport	4135
Impression et édition	4136
Services postaux et messageries	4137
Diffusion des télécommunications	4138
Transmission des télécommunications	4139
Services relatifs aux communications	4140
Sociétés de fiducie	4141
Caisses d'épargne et de crédit	4142
Banques à charte et autres intermédiaires de type de dépôt n.s.a	4143

STRUCTURE INDUSTRIELLE ET FINANCE

Intermédiaires de crédit à la consommation et aux entreprises	4144
Assureurs-vie	4145
Assureurs-biens et risques divers	4146
Autres assureurs et agents d'assurance	4147
Autres intermédiaires financiers	4148
Sociétés d'investissement et de portefeuille	4149
Services généraux à la gestion d'entreprise	4150
Bureau d'ingénieurs et autres services scientifiques et techniques	4151
Autres services généraux aux entreprises	4152
Services d'enseignement	4153
Services de soins de santé et services sociaux	4154
Services d'hébergement	4155
Services de restauration	4156
Services de divertissement et de loisirs	4157
Commerce de détail des aliments	4158
Chaussures et vêtements	4159
Meubles de maison et autres biens de consommation	4160
Marchandises spécialisées commerce de détail	4161
Marchandises diversés commerce de détail	4162
Autres services aux consommateurs	4163
Total des industrie non financières	4164
Total des industries financières (sauf les sociétés d'investissement et de portefeuille)	4165
Total toutes industries (sauf les sociétés d'investissement et de portefeuille)	4166
Total des industrie financières	4167

Statistiques financière des sociétés, Annuel (61-207-XPB)

Total, toutes les industries	5100T
Total, agriculture, exploitation forestière et pêche	5101T
Total, mines	5102T
Total, fabrication	5103T
Total, construction	5104T
Total, services publics	5105T
Total, commerce de gros	5106T
Total, commerce de détail	5107T
Total, finances	5108T
Total, services	5109T
Agriculture	5110T
Exploitation forestière	5111T
Pêche et piégeage	5112T
Total, des minéraux métalliques	5113T
Total, des minéraux combustibles	5114T
Total, autres mines	5115T
Total des produits alimentaires	5116T
Total, boissons	5117T
Produits du tabac	5118T
Produits du caoutchouc	5119T
Produits du cuir	5120T
Total des filatures	5121T
Total des fabriques de tricot	5122T
Total, industrie du vêtement	5123T
Total, industries du bois	5124T

STRUCTURE INDUSTRIELLE ET FINANCE

Total, industries du meuble	5125T
Total, industries du papier et des produits connexes	5126T
Total, impression, édition et industries connexes	5127T
Total, métaux primaires	5128T
Total, industrie des produits métalliques	5129T
Total, machinerie	5130T
Total, matériel de transport	5131T
Total, appareils électriques	5132T
Total, produits minéraux non métalliques	5133T
Total des produits du pétrole et du charbon	5134T
Total des industries chimiques et produits connexes	5135T
Total, fabrications diverses	5136T
Total, transport	5137T
Total, entreposage	5138T
Total, communications	5139T
Total, électricité, gaz et autres services publics	5140T
Total, services à la direction	5141T
Total, services gouvernementaux, personnels et divers	5142T
Mines d'or	5143T
Mines de fer	5144T
Autres minéraux métalliques	5145T
Mines de charbon	5146T
Puits de pétrole et de gaz	5147T
Mines non métalliques	5148T
Carrières	5149T
Services miniers	5150T
Produits de la viande	5151T
Produits laitiers	5152T
Produits du poisson	5153T
Conserveries de fruits et légumes	5154T
Minoteries	5155T
Boulangeries	5156T
Autres produits alimentaires	5157T
Boissons gazeuses	5158T
Distilleries	5159T
Brasseries	5160T
Fabriques de vin	5161T
Filatures de coton et de laine	5162T
Fibres synthétiques	5163T
Autres textiles de base	5164T
Autres textiles	5165T
Bonneteries	5166T
Autres fabriques de tricot	5167T
Vêtements pour hommes	5168T
Vêtements pour dames	5169T
Fourrures	5170T
Corsets et soutiens-gorge	5171T
Autres vêtements	5172T
Scieries et ateliers de rabotage	5173T
Placage et contre-plaqués	5174T
Portes, châssis et autres bois ouvrés	5175T

STRUCTURE INDUSTRIELLE ET FINANCE

Fabriques de boîtes en bois	5176T
Cercueils et tombes	5177T
Fabriques de produits divers en bois	5178T
Meubles de maison	5179T
Meubles de bureau	5180T
Autres meubles	5181T
Moulins à pâtes et papier	5182T
Boîtes et sacs en papier	5183T
Autres produits de papier	5184T
Impression commerciale	5185T
Gravure et industries connexes	5186T
Édition seulement	5187T
Édition et impression	5188T
Industrie du fer et de l'acier	5189T
Fonderies	5190T
Fonte et affinage	5191T
Chaudières et plaques	5192T
Acier de charpente	5193T
Fer forgé	5194T
Estampage des métaux	5195T
Fils métalliques et produits connexes	5196T
Quincaillerie et outillage	5197T
Appareils de chauffage	5198T
Ateliers d'usinage	5199T
Produits métalliques divers	5200T
Instruments aratoires	5201T
Équipement de réfrigération	5202T
Autre machinerie	5203T
Avions et pièces	5204T
Véhicules automobiles et accessoires	5205T
Carrosseries de camion	5206T
Matériel divers de transport	5207T
Petits appareils électriques	5208T
Gros appareils électriques	5209T
Récepteurs de radio et de télévision	5210T
Matériel de télécommunication	5211T
Matériel électrique industriel	5212T
Manufacturiers de batteries	5213T
Appareils électriques divers	5214T
Manufacturiers de ciment	5215T
Manufacturiers de béton	5216T
Manufacturiers de béton préparé	5217T
Produits d'argile	5218T
Verre et produits connexes	5219T
Autres produits minéraux non métalliques	5220T
Raffineries de pétrole	5221T
Autres produits du pétrole et du charbon	5222T
Engrais	5223T
Produits pharmaceutiques	5224T
Peinture et vernis	5225T
Savons et produits nettoyeurs	5226T

STRUCTURE INDUSTRIELLE ET FINANCE

Produits de toilette	5227T
Produits chimiques industriels	5228T
Autres produits chimiques	5229T
Instruments scientifiques et professionnels	5230T
Bijouterie et orfèvrerie	5231T
Balais, brosses et vadrouilles	5232T
Jouets et articles de sport	5233T
Autres fabrications diverses	5234T
Entrepreneurs en construction	5235T
Ponts et chaussées	5236T
Autres travaux de construction	5237T
Entrepreneurs spécialisés	5238T
Transport aérien	5239T
Transport maritime	5240T
Transport ferroviaire	5241T
Camionnage	5242T
Transport par autobus	5243T
Taxis	5244T
Pipe-lines	5245T
Autres moyens de transport	5246T
Élévateurs à grains	5247T
Entreposage général	5248T
Radiodiffusion et télévision	5249T
Services téléphoniques	5250T
Énergie électrique	5251T
Distribution du gaz	5252T
Autres services d'utilité publique	5253T
Bétail	5254T
Céréales	5255T
Charbon et coke	5256T
Pétrole et dérivés	5257T
Papier	5258T
Produits divers	5259T
Aliments	5260T
Tabac	5261T
Médicaments et produits de toilette	5262T
Vêtements et tissus	5263T
Meubles et articles d'ameublement	5264T
Véhicules à moteur et accessoires	5265T
Matériel électrique	5266T
Instruments aratoires	5267T
Équipement industriel	5268T
Quincaillerie, plomberie et appareils de chauffage	5269T
Produits métalliques	5270T
Bois d'oeuvre et matériaux de construction	5271T
Marchands de rebut	5272T
Autres commerces de gros	5273T
Magasins d'alimentation	5274T
Magasins à rayons	5275T
Magasins de variétés	5276T
Magasins généraux	5277T

II -13
STRUCTURE INDUSTRIELLE ET FINANCE

Accessoires et pièces d'automobiles	5278T
Stations - service	5279T
Distribution de véhicules à moteur	5280T
Ateliers de réparations de véhicules à moteur	5281T
Magasins de chaussures	5282T
Magasins de vêtements pour hommes	5283T
Magasins de vêtements pour dames	5284T
Magasins de tissus	5285T
Quincailleries	5286T
Magasins de meubles et d'appareils électriques	5287T
Ateliers de réparation d'appareils ménagers	5288T
Pharmacies	5289T
Librairies et papeteries	5290T
Fleuristes	5291T
Marchands de combustible	5292T
Bijouteries	5293T
Débits de tabac	5294T
Autres magasins de détail	5295T
Sociétés de fiducie	5296T
Sociétés de prêts hypothécaires	5297T
Banques	5298T
Sociétés de financement des ventes	5299T
Sociétés de crédit aux consommateurs	5300T
Autres agences de crédit	5301T
Courtiers en valeurs	5302T
Fonds mutuels	5303T
Autres sociétés de placements	5304T
Autres agences financières	5305T
Agences d'assurances et d'immeuble	5306T
Agents et promoteurs d'immeuble	5307T
Publicité	5308T
Services de génie et services scientifiques	5309T
Autres services d'affaires	5310T
Service à collectivité publique	5311T
Théâtres et cinémas	5312T
Salles de quilles	5313T
Autres services récréatifs	5314T
Blanchissage, nettoyage et pressage	5315T
Hôtels	5316T
Directeurs de funérailles	5317T
Autres services	5318T
Total, aliments et boissons	5319T
Total, institutions recueillant des dépôts	5320T
Total, agences de crédit	5321T
Total, sociétés de placement	5322T
Total, agents d'assurances d'immeuble et autre agences	5323T
Total, industries non financières	5324T
Total, industrie du textile	5325T

STRUCTURE INDUSTRIELLE ET FINANCE

6. STATISTIQUE FISCALE DES SOCIÉTÉS, (61-208-XPB) Annuel

Rapprochement du bénéfice comptable, du revenu imposable, des impôts sur le revenu et les allocations du coût en capital pour les sociétés au Canada peuvent être obtenues de CANSIM pour les 37 industries principales pour chacune des années à partir de 1965. Les concepts et définitions se trouvent dans la publication ou peuvent être obtenus de la Section de la recherche en statistique financière fiscale et générale, Division d'organisation et finances de l'industrie.

Agriculture	5326T
Exploitation forestière	5327T
Pêche et piégeage	5328T
Agriculture, exploitation forestière et pêche	5329T
Minéraux métalliques	5330T
Minéraux combustibles	5331T
Autres mines	5332T
Total, mines	5333T
Aliments	5334T
Boissons	5335T
Produits du tabac	5336T
Produits du caoutchouc	5337T
Produits du cuir	5338T
Usines de filature et de tissage	5339T
Usines de tricot	5340T
Industries du vêtement	5341T
Produits du bois	5342T
Industries du meuble	5343T
Papiers et produits connexes	5344T
Impression, édition et activités connexes	5345T
Métaux primaires	5346T
Produits métalliques	5347T
Machinerie	5348T
Matériel de transport	5349T
Appareils et matériel électriques	5350T
Produits minéraux non métalliques	5351T
Produits du pétrole et du charbon	5352T
Produits chimiques et produits connexes	5353T
Autres fabrications	5354T
Total, fabrication	5355T
Construction	5356T
Transports	5357T
Entreposage	5358T
Communications	5359T
Services publics	5360T
Total, transports, communications et autres services public	5361T
Commerce de gros	5362T
Commerce de détail	5363T
Finances	5364T
Services de gestion d'entreprises	5365T
Services gouvernementaux, personnels et divers	5366T
Total services	5367T
Total, toutes les industries	5368T
Total, industries non financières	5369T

II -15

STRUCTURE INDUSTRIELLE ET FINANCE

Répartition provinciale du revenu imposable par neuf divisions industrielles 1944 à 1971 (revenu imposable seulement) et par trente-sept industries à compter de l'année 1972 avec le nombre de sociétés et revenu imposable. Les concepts et définitions utilisés sont disponibles dans le catalogue publié, ou peuvent être obtenus sur demande de la Section de la Statistique financière fiscale et de la recherche générale, Division d'organisation et finances de l'industrie.

	No. de sociétés	Revenu imposable
Canada	3357T	3358T
Terre-Neuve	3331T	3332T
Île-du-Prince-Édouard	3333T	3334T
Nouvelle-Écosse	3335T	3336T
Nouveau-Brunswick	3337T	3338T
Québec	3339T	3340T
Ontario	3341T	3342T
Manitoba	3343T	3344T
Saskatchewan	3345T	3346T
Alberta	3347T	3348T
Colombie-Britannique	3349T	3350T
Yukon	3351T	3352T
Territoires du Nord-Ouest	3353T	3354T
Autres juridictions	3355T	3356T

7. LES FINANCES PUBLIQUES

L'emploi et rémunération dans le secteur public

Emploi et rémunération dans le secteur public - fédérale- par trimestre,	
- par province ou territoire, mensuel	2860
- pour les régions métropolitaines, de recensement, annuel	2861
Ministère de la défense nationale, les membres des forces armées canadiennes. Rémunération brute et indemnité, mensuel, par province à partir de mars 1969.	2720
Emploi et rémunération pour le secteur public	
- par province ou territoire, mensuel	2863
Emploi et rémunération dans le secteur public - locales	
- par province ou territoire, mensuel	2864
Emploi, salaires et traitements dans les administration provinciales et territoires	2866

Le contrôle et la vente des boissons alcooliques au Canada, annuel

Recettes de toutes les administrations publiques provenant directement du contrôle, de l'imposition et de la vente des boissons alcooliques pour les années financières closes le 31 mars, de 1950 à aujourd'hui	2728
Valeur des ventes de boissons alcooliques et per capita 15 ans et plus pour les années financières closes le 31 mars, de 1950 à aujourd'hui	2730
Volume des ventes de boissons alcooliques et per capita 15 ans et plus pour les années financières closes le 31 mars, de 1950 à aujourd'hui	2731

II -16
STRUCTURE INDUSTRIELLE ET FINANCE

Recettes et dépenses de l'administration fédérales, annuel, en millions de dollars

Les données proviennent des comptes publics fédéraux cependant l'application des concepts de la gestion financière est telle que des différences existent entre les données présentées dans les comptes publics fédéraux et les recettes et dépenses de l'administration fédérale.

Recettes et dépenses de l'administration fédérale générales	3318
Recettes et dépenses d'administration fédérale générale, l'année financière se terminant le 31 mars, annuel, en millions de dollars	3315
Recettes et dépenses des régimes de retraite non-provisionnés fédéraux, l'année financière se terminant le 31 mars, annuel, en millions de dollars	3316

Recettes et dépenses des administrations provinciales, -A

Recettes et dépenses des administrations provinciales générales -B annuel, en millions de dollars

Les données proviennent des comptes publics et des budgets provinciales/territoriales cependant l'application des concepts de la gestion financière est telle que des différences existent entre les données présentées dans les comptes public des provinces/territoires, et les recettes et dépenses des administrations provinciales.

	A	B
Canada	8476	3776
Terre-Neuve	8477	3777
Île-du-Prince-Édouard	8478	3778
Nouvelle-Écosse	8479	3779
Nouveau Brunswick	8480	3780
Québec	8481	3781
Ontario	8482	3782
Manitoba	8483	3783
Saskatchewan	8484	3784
Alberta	8485	3785
Colombie-Britannique	8486	3786
Yukon	8487	3787
Territoires du Nord-Ouest (inclus Nunavut)	8488T	3788T
Territoires du Nord-Ouest	2869	2867
Nunavut	2870	2868

II -17
STRUCTURE INDUSTRIELLE ET FINANCE

Recettes et dépenses des administrations locales-A

Recettes et dépenses des administrations locales générales-B annuel, en milliers de dollars.

Les données proviennent des enquêtes et sont basées sur l'application des concepts de la gestion financière.

	A	B
Canada	8463	7093
Terre-Neuve	8464	7094
Île-du-Prince-Édouard	8465	7095
Nouvelle-Écosse	8466	7096
Nouveau-Brunswick	8467	7097
Québec	8468	7098
Ontario	8469	7099
Manitoba	8470	7100
Saskatchewan	8471	8489
Alberta	8472	8490
Colombie-Britannique	8473	8491
Yukon	8474	8492
Territoires du Nord-Ouest (inclus Nunavut)	8475T	8493T
Territoires du Nord-Ouest	2871	2873
Nunavut	2872	2874

Recettes et dépenses des administrations locales et provinciales annuel, en millions de dollars.

Les données proviennent des administrations provinciales, des administrations locales, des recettes et des dépenses, et sont basées sur l'application des concepts de la gestion financière.

Canada	8181
Terre-Neuve	8182
Île-du-Prince-Édouard	8183
Nouvelle-Écosse	8184
Nouveau-Brunswick	8185
Québec	8186
Ontario	8187
Manitoba	8188
Saskatchewan	8189
Alberta	8190
Colombie-Britannique	8191
Yukon	8192
Territoires du Nord-Ouest (inclus Nunavut)	8193T
Territoires du Nord-Ouest	2875
Nunavut	2876

Recettes et dépenses consolidées des administration provinciales/territoriales et locales, l'année financière se terminant le 31 mars, annuel, en millions de dollars.

Les données proviennent de l'administration fédérale, et des administrations provinciales, et des administrations locales, recettes et dépenses et sont basées sur l'application des concepts de la gestion financière.

Recettes et dépenses consolidées

3317

STRUCTURE INDUSTRIELLE ET FINANCE

Recettes et dépenses universités et collèges

l'année financière se terminant le 31 mars, par province, annuel en millions de dollars

Terre-Neuve	6358
Île-du-Prince-Édouard	6359
Nouvelle-Écosse	6360
Nouveau-Brunswick	6361
Québec	6362
Ontario	6363
Manitoba	6364
Saskatchewan	3328
Alberta	3329
Colombie-Britannique	3330
Canada	3327
Territoires du Nord-Ouest	2877

Recettes et dépenses des régimes de retraite non-provisonnés provinciaux

L'année financière se terminant le 31 mars, annuel, en millions de dollars

Canada	6345
Terre-Neuve	6346
Île-du-Prince-Édouard	6347
Nouvelle-Écosse	6348
Nouveau-Brunswick	6349
Québec	6350
Ontario	6351
Manitoba	6352
Saskatchewan	6353
Alberta	6354
Colombie-Britannique	6355
Yukon	6356
Territoires du Nord-Ouest (inclus Nunavut)	6357T
Nunavut	2879
Territoires du Nord-Ouest	2880
Recettes et dépenses du Régime de pensions du Canada, annuel	8194
Recettes et dépenses du Régime des pensions du Québec, annuel	8195

Recettes et dépenses des services de santé et services sociaux

L'année financière se terminant le 31 mars, par province, annuel, en millions de dollars

Canada	7080
Terre-Neuve	7081
Île-du-Prince-Édouard	7082
Nouvelle-Écosse	7083
Nouveau-Brunswick	7084
Québec	7085
Ontario	7086
Manitoba	7087
Saskatchewan	7088
Alberta	7089
Colombie-Britannique	7090
Yukon	7091
Territoires du Nord-Ouest (inclus Nunavut)	7092T
Territoires du Nord-Ouest	2881

II -19
STRUCTURE INDUSTRIELLE ET FINANCE

Recettes et dépenses des commissions/conseils scolaires

l'année financière se terminant le 31 décembre, annuel, en millions de dollars

Canada	8450
Terre-Neuve	8451
Île-du-Prince-Édouard	8452
Nouvelle-Écosse	8453
Nouveau-Brunswick	8454
Québec	8455
Ontario	8456
Manitoba	8457
Saskatchewan	8458
Alberta	8459
Colombie-Britannique	8460
Yukon	8461
Territoires du Nord-Ouest (inclus Nunavut)	8462T
Nunavut	2883
Territoires du Nord-Ouest	2884

Les données sur la dette brute et la dette nette de l'administration fédérale pour les années 1900 à 1988. Des données supplémentaires sur certaines composantes de la dette sont également présentées. Les chiffres pour les années 1867 à 1899 sont disponibles à la division des institutions publiques.

Dette de l'administration fédérale, provinciales, territoires et locales	3198
Dette de l'administration fédérale	3199

Les finances des entreprises publiques fédérales revenus et dépenses	
- total des entreprises fédérales	3300
- entreprises non-financières	3301
- total des entreprises	3302
- autorités monétaires	3303
-autres entreprises financières	3304

Les finances des entreprises non-financières entreprises publiques fédérales	
- des bénéfices non répartis	3305
- total des entreprises fédérales	3306
- total des entreprises financières	3307
- autorités monétaires	3308
-autres entreprises financières	3309

Les finances des entreprises publiques fédérales actif passif et valeur nette	
- total des entreprises fédérales	3310
- entreprises non-financières	3311
- total des entreprises	3312
- autorités monétaires	3313
-autres entreprises financières	3314

STRUCTURE INDUSTRIELLE ET FINANCE

Bilan des administrations publiques, fédérale, provinciales, locales, consolidées, annuel
Bilan des administrations publiques en millions de dollars, annuel

Gouvernement fédéral	3200
Provinces et territoires	3201
Province de Terre-Neuve	3202
Province de l'Île-du-Prince-Édouard	3203
Province de la Nouvelle-Écosse	3204
Province du Nouveau-Brunswick	3205
Province du Québec	3206
Province de l'Ontario	3207
Province du Manitoba	3208
Province du Saskatchewan	3209
Province de l'Alberta	3210
Province de la Colombie-Britannique	3211
Territoire du Yukon	3212
Territoire du Nord-Ouest	3213

Les administrations locales - bilan annuel

Canada	3241
Terre-Neuve	3242
Île-du-Prince-Édouard	3243
Nouvelle-Écosse	3244
Nouveau-Brunswick	3245
Québec	3246
Ontario	3247
Manitoba	3248
Saskatchewan	3249
Alberta	3250
Colombie-Britannique	3251
Yukon	3252
Territoires du Nord-Ouest	3253

Les finances publiques consolidées - bilan, annuel

Canada	3254
Terre-Neuve	3255
Île-du-Prince-Édouard	3256
Nouvelle-Écosse	3257
Nouveau-Brunswick	3258
Québec	3259
Ontario	3260
Manitoba	3261
Saskatchewan	3262
Alberta	3263
Colombie-Britannique	3264
Yukon	3265
Territoires du Nord-Ouest	3266

II -21

STRUCTURE INDUSTRIELLE ET FINANCE

Les finances des entreprises publiques revenus et dépenses, actif, passif, annuel

Les finances des entreprises publiques provinciales et territoriales revenus et dépenses,	
Canada total par industrie	3267
Total par province	3269
Les finances des entreprises publiques provinciales et territoriales valeur nette, annuel	
Canada total par industrie	3268
Total par province	3270
Les finances des entreprises publiques locales, provinciales et territoriales revenus et dépenses,	
Canada total par industrie	3271
Total par province et territoire	3272

8. CHEQUES ENCAISSÉS, (61-001-XPB)

Chèques encaissés dans les centres de compensation, mensuel	101T
Chèques tirés sur le receveur général, Canada, et neuf centres de compensation, mensuel	107T

9. LOI SUR LES DÉCLARATIONS DES CORPORATIONS ET DES SYNDICATS OUVRIERS - (CALURA), (61-210-XPB) Annuel

Les caractéristiques financières principales et ratios, par industrie et contrôle, niveau et part:

Aliments (y compris le commerce de détail), boissons et tabac	3275
Bois et papier	3276
Energie	3277
Produits chimiques et textiles	3278
Minerais métalliques et produits en métal	3279
Machinerie et équipement (sauf électriques)	3280
Matériel de transport)	3281
Produits électriques et électroniques	3282
Construction et activités connexes	3283
Services de transport	3284
Communications	3285
Intermédiaires de dépôt	3286
Sociétés d'investissement et de portefeuille	3287
Assureurs	3288
Intermédiaires de crédit à la consommation et aux entreprises et autres intermédiaires financiers	3289
Services	3290
Biens et services de consommation	3291
Total des branches d'activités non financières	3292
Total des branches d'activités financières	3293
Total toutes des branches d'activités	3294
Total des branches d'activités financières et assurances (sauf sociétés d'investissement et de portefeuille)	3295
Total toutes les branches d'activités (sauf sociétés d'investissement et de portefeuille)	3296

STRUCTURE INDUSTRIELLE ET FINANCE

Loi sur les déclarations des corporations et des syndicats ouvriers (CALURA) (61-210-XPB) Annuel

Les caractéristiques financières principales (ventes, actif, avoir, profits et revenu imposable) et les comptes d'entreprise et de corporation pour les entreprises principales, et les totaux, par contrôle et industrie pour chacune des années depuis 1975, sont basés sur les tableaux 1 et 6 de la publication. Une entreprise se définit comme un ensemble de corporations sous le même contrôle. De plus amples informations, sur les concepts et les définitions utilisés, sont disponibles dans la publication, ou peuvent être obtenues, sur demande, de la section des corporations, CALURA, division de l'organisation et finances de l'industrie. Des informations détaillées sur les corporations sur des entreprises spécifiques peuvent être trouvées dans liens de parenté entre corporations (61-517-XPB). Le premier ensemble de matrices démontre une concentration globale (les premières 25, 100 et 500 entreprises) et l'impact des entreprises sous contrôle étranger, privées canadiennes et du gouvernement canadien. Les entreprises principales ont été déterminées en regroupant les ventes de corporations subsidiaires dans les industries non financières. L'impact de ces entreprises principales dans chacune des neuf divisions par industrie est aussi dénombré.

Les 25 plus importantes entreprises:

Le total des corporations non financières	7323T
- impact sur l'agriculture, exploitation forestière et pêche	7314T
- impact sur les mines	7315T
- impact sur la fabrication	7316T
- impact sur la construction	7317T
- impact sur les services publics	7318T
- impact sur le commerce de gros	7319T
- impact sur le commerce de détail	7320T
- impact sur la finance	7321T
- impact sur les services	7322T

Les 100 plus importantes entreprises:

Le total des corporations non financières	7333T
- impact sur l'agriculture, exploitation forestière et pêche	7324T
- impact sur les mines	7325T
- impact sur la fabrication	7326T
- impact sur la construction	7327T
- impact sur les services publics	7328T
- impact sur le commerce de gros	7329T
- impact sur le commerce de détail	7330T
- impact sur la finance	7331T
- impact sur les services	7332T

Les 500 plus importantes entreprises:

Le total des corporations non financières	7343T
- impact sur l'agriculture, exploitation forestière et pêche	7334T
- impact sur les mines	7335T
- impact sur la fabrication	7336T
- impact sur la construction	7337T
- impact sur les services publics	7338T
- impact sur le commerce de gros	7339T
- impact sur le commerce de détail	7340T
- impact sur la finance	7341T
- impact sur les services	7342T

II -23

STRUCTURE INDUSTRIELLE ET FINANCE

Les corporations de CALURA

Toutes corporations-total des industries non financières	7353T
- total de l'agriculture, exploitation forestière et pêche	7344T
- total, mines	7345T
- total, fabrication	7346T
- total, construction	7347T
- total, services publics	7348T
- total, commerce de gros	7349T
- total, commerce de détail	7350T
- total, finance	7351T
- total, services	7352T

STRUCTURE INDUSTRIELLE ET FINANCE

Cet ensemble de matrices démontre une concentration par contrôle dans les industries individuelles (aux niveaux d'industrie 34 et 182). Compris dans chaque matrice sont les 4 premières, les 8 premières et le total des entreprises sous contrôle étranger, les 4 premières, les 8 premières et le total des entreprises sous contrôle privé canadien (excluant le gouvernement), les 4 premières et les 8 premières entreprises dans l'ensemble (incluant le gouvernement), le total des corporations classifiées (format CALURA), et le total de toutes les corporations.

Industries de l'Agriculture, Exploitation Forestière et Pêche

L'Agriculture, exploitation forestière et pêche	7280T
- agriculture	7101T
- exploitation forestière	7102T
- pêche et piégeage	7103T

Industries minières

Minéraux métalliques	7281T
- minéraux aurifères	7104T
- minéraux ferreux	7105T
- autres minéraux métalliques	7106T
Minéraux combustibles	7282T
- mines de charbon	7107T
- puits de pétrole et de gaz	7108T
Autres minéraux	7283T
- minéraux non métalliques	7109T
- carrières	7110T
- services miniers	7111T

Industries de fabrication

Fabrication d'aliments	7284T
- produits de la viande	7112T
- produits laitiers	7113T
- produits du poisson	7114T
- conserveries de fruits et de légumes	7115T
- minoteries	7116T
- produits de la boulangerie	7117T
- autres produits alimentaires	7118T
Boissons	7285T
- boissons gazeuses	7119T
- distilleries	7120T
- brasseries	7121T
- fabriques de vin	7122T
Produits du tabac	7286T
Produits en caoutchouc	7287T
Produits en cuir	7288T
Manufactures de textile	7289T
- filatures de coton et de laine	7123T
- fibres synthétiques	7124T
- autres textiles de base	7125T
- autres textiles	7126T
Manufactures de tricot	7290T
- bonneterie	7127T
- autres fabriques de tricot	7128T
Les industries du vêtement	7291T
- vêtements pour hommes	7129T
- vêtements pour dames	7130T

STRUCTURE INDUSTRIELLE ET FINANCE

- fourrures	7131T
- corsets et soutiens-gorge	7132T
- autres vêtements	7133T
Industrie du bois	7292T
- scieries	7134T
- placage et contre-plaqué	7135T
- ateliers de rabotage	7136T
- fabriques de boîtes en bois	7137T
- cercueils et tombes	7138T
- fabriques de produits divers en bois	7139T
Industries du meuble	7293T
- meubles de maison	7140T
- meubles de bureau	7141T
- autres meubles	7142T
Industries du papier et produits connexes	7294T
- moulin à pâte et papier	7143T
- boîtes et sacs en papier	7144T
- autres produits de papier	7145T
Impression, édition et activités connexes	7295T
- impression commerciale	7146T
- gravure et industries connexes	7147T
- édition seulement	7148T
- édition et impression	7149T
Métaux primaires	7296T
- industrie du fer et de l'acier	7150T
- fonderies	7151T
- fonte et affinage	7152T
Produits métalliques	7297T
- chaudières et plaques	7153T
- acier de charpente	7154T
- fer forgé	7155T
- estampage des métaux	7156T
- fils métalliques et produits connexes	7157T
- quincaillerie et outillage	7158T
- appareils de chauffage	7159T
- ateliers d'usinage	7160T
- autres produits métalliques	7161T
Machinerie	7298T
- instruments aratoires	7162T
- équipement de réfrigération	7163T
- autre machinerie	7164T
Matériel de transport	7299T
- avions et pièces	7165T
- véhicules automobiles et accessoires	7166T
- carrosserie de camions	7167T
- matériel divers de transport	7168T
Appareils et matériel électriques	7300T
- petits appareils électriques	7169T
- gros appareils électriques	7170T
- récepteurs de radio et de télévision	7171T
- matériel de télécommunication	7172T

STRUCTURE INDUSTRIELLE ET FINANCE

- matériel électrique industriel	7173T
- manufacturiers de batteries	7174T
- appareils électriques divers	7175T
Produits minéraux non métalliques	7301T
- manufacturiers de ciment	7176T
- manufacturiers de béton	7177T
- manufacturiers de béton préparé	7178T
- produits d'argile	7179T
- verre et produits connexes	7180T
- autres produits minéraux non métalliques	7181T
Produits du pétrole et du charbon	7302T
- raffineries du pétrole	7182T
- autres produits du pétrole et du charbon	7183T
Produits chimiques et produits connexes	7303T
- engrais	7184T
- produits pharmaceutiques	7185T
- peinture et vernis	7186T
- savons et produits nettoyants	7187T
- produits de toilette	7188T
- produits chimiques industriels	7189T
- autres produits chimiques	7190T
Autres fabrications	7304T
- instruments scientifiques et professionnels	7191T
- bijouterie et orfèvrerie	7192T
- balais, brosses et vadrouilles	7193T
- articles de sport et jouets	7194T
- autres fabrications diverses	7195T
L'industrie de la construction	
Construction	7305T
- entrepreneurs en construction	7196T
- ponts et chaussées	7197T
- autres travaux de construction	7198T
- entrepreneurs spécialisés	7199T
Industries de services publics	
Transports	7306T
- transport aérien	7200T
- transport maritime	7201T
- transport ferroviaire	7202T
- camionnage	7203T
- transport par autobus	7204T
- taxis	7205T
- pipe-lines	7206T
- autres moyens de transport	7207T
Entreposage	7307T
- élévateurs à grains	7208T
- entreposage général	7209T
Communications	7308T
- radiodiffusion et télévision	7210T
- services téléphoniques	7211T
Services publics	7309T
- énergie électrique	7212T

STRUCTURE INDUSTRIELLE ET FINANCE

- distribution du gaz	7213T
- autres services d'utilité publique	7214T
Industries du commerce de gros	
Commerce de gros	7310T
- bétail	7215T
- céréales	7216T
- charbon et coke	7217T
- pétrole et dérivés	7218T
- papier	7219T
- produits divers	7220T
- aliments	7221T
- tabac	7222T
- médicaments et produits de toilette	7223T
- vêtements et tissus	7224T
- meubles et articles d'ameublement	7225T
- véhicules à moteur et accessoires	7226T
- matériel électrique	7227T
- instruments aratoires	7228T
- équipement industriel	7229T
- quincaillerie, plomberie et appareils de chauffage	7230T
- produits métalliques	7231T
- bois d'oeuvre et matériaux de construction	7232T
- marchand de rebut	7233T
- autres commerce de gros	7234T
Industries du commerce de détail	
Commerce de détail	7311T
- magasins d'alimentation	7235T
- magasins à rayons	7236T
- magasins de variétés	7237T
- magasins généraux	7238T
- accessoires et pièces d'automobiles	7239T
- stations - services	7240T
- distributions de véhicules à moteur	7241T
- ateliers de réparations de véhicules à moteur	7242T
- magasins de chaussures	7243T
- magasins de vêtements pour hommes	7244T
- magasins de vêtements pour dames	7245T
- magasins de tissus	7246T
- quincailleries	7247T
- magasins de meubles	7248T
- appareils électriques	7249T
- pharmacies	7250T
- librairies et papeteries	7251T
- fleuristes	7252T
- marchands de combustible	7253T
- bijouteries	7254T
- débits de tabac	7255T
- autres magasins de détail	7256T

STRUCTURE INDUSTRIELLE ET FINANCE

Industries de finances

Industries financières	7312T
- sociétés de fiducie	7257T
- sociétés de prêts hypothécaires	7258T
- banques	7259T
- sociétés de financement des ventes	7260T
- sociétés de crédit aux consommateurs	7261T
- autres agences de crédit	7262T
- courtiers en valeurs	7263T
- fonds mutuels	7264T
- autres sociétés de placements	7265T
- autres agences financières	7266T
- agences d'assurance et d'immeuble	7267T
- agents et promoteurs d'immeuble	7268T

Industries des services

Services	7313T
- publicité	7269T
- services de génie et services scientifiques	7270T
- autres services d'affaires	7271T
- service à la collectivité publique	7272T
- théâtres et cinémas	7273T
- salles de quilles	7274T
- autres services récréatifs	7275T
- blanchissage, nettoyage et pressage	7276T
- hôtels	7277T
- directeurs de funérailles	7278T
- autres services	7279T

10. STATISTIQUES BOURSIÈRES

Statistiques de la bourse de Montréal et bourse canadienne, mensuel	152
Statistiques de la bourse de Toronto, mensuel	153

11. GOUVERNEMENT FÉDÉRAL

Recettes budgétaires - mensuelles	156T
Dépenses du gouvernement - mensuelles	201T
Recettes budgétaires et dépenses - mensuelles	157T
Recettes budgétaires et dépenses - mensuelles	151 154T 155T

STRUCTURE INDUSTRIELLE ET FINANCE

12. REVUE DE LA BANQUE DU CANADA, (Banque du Canada)

a. Statistiques bancaires

BANQUE DU CANADA, millions de dollars, données non désaisonnalisées

- Actif et passif - moyenne des mercredis	911
- Actif et passif - en fin de mois	912

BANQUES À CHARTE, millions de dollars, données non désaisonnalisées

- Actif et passif - moyenne des mercredis	913
- Actif et passif - à l'exclusion des courtiers en valeurs mobilières, mercredis et moyenne des mercredis	2524
- Actif et passif - en fin de mois	914
- Réserves-encaisse et avoirs liquides canadiens - mensuel	915
Ensemble des créances sur des non résidents comptabilisées dans les différents pays, trimestriel, en fin de période	900
Ensemble des dépôts sur des non résidents comptabilisées dans les différents pays, trimestriel, en fin de période	901
Banques à charte relevé des prêts hypothécaires	905
Ventilation trimestrielle des prêts non hypothécaires en dollars canadiens, en fin de période	936
Ventilation trimestrielle des prêts non hypothécaires en monnaies étrangères, en fin de période	937
Ventilation trimestrielle des prêts à des sociétés non financières - par monnaie, type de prêt et montant autorisé	938T
Répartition régionale des avoirs des banques à charte, trimestriel	939
Répartition régionale du passif des banques, trimestriel	940
Mesures du crédit - en millions de dollars	904
Total des avoirs et engagements en monnaie étrangère en fin de mois	920
Avoirs en devises étrangères enregistrés au Canada en fin de trimestre et de mois	930
Engagements en devises étrangères enregistrés au Canada en fin de trimestre et de mois	931
Avoirs nets en devises étrangères enregistrés au Canada en fin de trimestre et de mois	932
Monnaie hors banques et dépôts dans les banques à charte moyennes des mercredis par mois et en fin de mois	921
Séries désaisonnalisées choisies, banques à charte actif et passif et agrégats monétaires	919

STRUCTURE INDUSTRIELLE ET FINANCE

b. Les marchés des capitaux et les taux d'intérêt

En cours des titres émis ou garantis par le gouvernement, fin de trimestre et fin de mois		923
Obligations émises ou garanties par le gouvernement canadien, valeur au pair		2557
Nouvelles émissions brutes, amortissements et nouvelles émissions nettes, valeur nominale		2551
Nouvelles émissions nettes de titres, payable en dollars canadiens et en devises étrangères, valeur nominale		2552
Nouvelles émissions nettes payables en dollars canadiens seulement		2558
Nouvelles émissions nettes payables en dollars É-U ou autres devises étrangères		2559
Estimation de l'encours des bons du trésor et autres effets à court terme (sauf ceux émis ou garantis par le gouvernement du Canada), en fin de mois		2550
Crédit à court terme aux entreprises, données non désaisonnalisées, désaisonnalisées moyenne des mercredis		2567
Indices des prix à la consommation hors impôts contribution des impôts indirect dans le taux de croissance des indices des prix à la consommation, mensuelle		903
Boursières -Canada et États-Unis		925
Bourses canadiennes - Indices des cours des actions (1975=100)		2566
Quelques moyennes de rendement d'obligations canadiennes et autres taux d'intérêt, pour cent, données hebdomadaires		2526
Quelques moyennes de rendement d'obligations étrangères et autre taux d'intérêt, pour cent, données hebdomadaires		2527
Moyennes de rendement de certaines obligations canadiennes et autres taux d'intérêt		2560
Quelques moyennes de rendement d'obligations étrangères et autre taux d'intérêt		2545

c. Les institutions financières non bancaires

Intermediation financière non faite par le biais de dépôts		908
Opérations de placement, de seize sociétés d'assurance-vie au Canada	916	924T
Caisses populaires et unions de crédit locales, bilan (estimations) en fin de mois		2564
Banques d'épargne du Québec - actif et passif, en fin de mois		922T
Encours du crédit à la consommation consenti par les principaux prêteurs mensuelle trimestrielle		2569
Sociétés de fiducie ou de prêt hypothécaire non compris les filiales hypothécaires des banques à charte	917	2530T
Sociétés de prêt hypothécaire liées aux banques à Charte		2531T
Crédit hypothécaire à l'habitation: encours des principales catégories d'institutions prêteuses du secteur privé		2570
Société de financement ou de prêt à la consommation: situation mensuelle		907T
Société de financement ou de prêt à la consommation: situation mensuelle	918T	2565T
Série composite de la banque du Canada de taux communiqués par des agents agréés du marché monétaire		941
Positions des membres de l'acp à la banque du Canada, mensuelles	2568	2562T
Opérations de vente à réméré de la banque du Canada avec les courtiers en valeurs mobilières et les banques à charte, mensuelles		2563T

II -31
STRUCTURE INDUSTRIELLE ET FINANCE

d. Statistiques économiques diverses

Taux d'utilisation des capacités	927T
Indice du revenu du travail et des bénéfiques par unité produite, trimestriel et annuel	2544

e. Commerce extérieur et statistiques internationales


Taux de change étranger, en dollars canadiens, mensuel		926
Taux de change étranger, en dollars canadiens, quotidien		2525
Taux de change étranger, en cents canadiens, mensuel,		933
Réserves canadiennes officielles de liquidités internationales		2553
Répartition des exportations par catégorie de produits		
- Indice des prix Paasche (1981=100)		2522T
- Indice des prix Paasche (1986=100)	928	934T
Répartition des importations par catégorie de produits		
- Indice des prix Paasche (1981=100)		2523T
- Indice des prix Paasche (1986=100)	929	935T
Exportations de marchandise par catégorie de produits-valeur désaisonnalisées aux taux annuels		909
Importations de marchandise par catégorie de produits-valeur désaisonnalisées aux taux annuels		910

13. REGISTRE DES ENTREPRISES, (Trimestriel)

Nombre de comptes actifs de retenues salariales, pour le Canada et les provinces, à partir du premier trimestre de 1980, ajusté selon les variations saisonnières	1420
--	------

14. SCOTIA MCLEOD INDICES, (Annuel)

- Indice de marchés de dette	897
- Indice de marchés de dette, Euro-Canadien	898



STRUCTURE INDUSTRIELLE ET FINANCE

TABLEAUX CONNEXES DE CANSIM IIACTIFS

176-0001	Indice des prix des produits de base, établi en dollars des États-Unis, mensuel
176-0002	Indice des prix des produits de base, établi en dollars des États-Unis, hebdomadaire
176-0003	Statistiques de l'Indice des prix à la consommation (IPC), mesures alternatives, non désaisonnalisé et désaisonnalisé, mensuel
176-0004	Revenu et bénéfices par unité produite, désaisonnalisé, trimestriel
176-0005	Revenu et bénéfices par unité produite, annuel
176-0006	Répartition des exportations par catégories des produits de base, Indice des prix Paasche (1992=100, données désaisonnalisées), dollars de 1992 et courant (données désaisonnalisées en fonction des taux annuel), trimestriel
176-0007	Répartition des importations par catégories des produits de base, Indice des prix Paasche (1992=100, données désaisonnalisées), dollars de 1992 et courant (données désaisonnalisées en fonction des taux annuels), trimestriel
176-0008	Banque du Canada, actif et passif, moyenne des mercredis, mensuel
176-0009	Banque du Canada, actif et passif, mercredis, hebdomadaire
176-0010	Banque du Canada, actif et passif, en fin de mois, mensuel
176-0011	Banques à charte, actif et passif, moyenne mensuelle, mensuel
176-0012	Banques à charte, actif et passif, mercredis, hebdomadaire
176-0013	Banques à charte, ensembles des créances et engagements comptabilisés dans le monde au nom de non-résidents, trimestriel
176-0014	Banques à charte, relève des prêts hypothécaires, fin de période, trimestriel
176-0015	Banques à charte, actif et passif, en fin de mois, mensuel
176-0016	Banques à charte, ventilation des prêts non hypothécaires, en fin de période, trimestriel
176-0017	Banques à charte, actif et passif en monnaies étrangères, en fin de mois, mensuel
176-0018	Banques à charte, monnaies étrangères des banques à charte, sièges et succursales canadiennes seulement, fin de mois, mensuel
176-0019	Banques à charte, monnaies étrangères des banques à charte, sièges et succursales canadiennes seulement, fin trimestriel, trimestriel
176-0020	Monnaie hors banques et dépôts dans banques à charte, moyenne mensuelle, mensuel
176-0021	Titres et emprunts émis ou garantis par le gouvernement canadien en fin de trimestre, trimestriel
176-0022	Titres et emprunts émis ou garantis par le Gouvernement canadien, mensuel
176-0023	Quelques indicateurs du crédit, moyenne mensuelle ou moyenne de fin de mois, non désaisonnalisé sauf indication contraire, mensuel
176-0024	Compagnie d'assurance vie, y compris leur divisions d'assurance accidents, d'assurance maladie et caisses séparées, trimestriel
176-0025	Actif et passif des banques à charte et agrégats monétaires, moyenne mensuel, désaisonnalisées, mensuel
176-0026	Caisses populaires et crédit unions locales : situation trimestrielle estimations, en fin de période, trimestriel
176-0027	Quelques indicateurs du crédit, mensuel
176-0028	Sociétés de fiducie ou de prêt hypothécaire, à l'exception des filiales de banques à charte : situation trimestrielle estimations, en fin de période, trimestriel
176-0030	Banque du Canada, positions des membres de l'Association canadienne des paiements et opérations de vente à réméré avec les négociants principaux, mensuel
176-0031	Banque du Canada, positions des membres de l'Association canadienne des paiements et opérations de vente à réméré avec les négociants principaux, hebdomadaire
176-0032	Mesures du crédit, mensuel
176-0033	Obligations émises ou garanties par le gouvernement du Canada, valeur nominale, mensuel

STRUCTURE INDUSTRIELLE ET FINANCE

TABLEAUX CONNEXES DE CANSIM IIACTIFS

176-0034	Émissions brutes de titres, remboursements et émissions nettes, valeur nominale, trimestriel
176-0035	Émissions nettes de titres placés au Canada et à l'étranger, trimestriel
176-0037	Émissions brutes d'obligations et remboursements, mensuel
176-0038	Émissions brutes d'obligations et remboursements, trimestriel
176-0039	Encours des effets à court terme des sociétés, mensuel
176-0040	Encours des effets à court terme des sociétés, trimestriel
176-0041	Statistiques du marché financier, données du mercredi sauf indication contraire, hebdomadaire
176-0042	Quelques taux d'intérêt pratiqués aux États-Unis, mercredis, hebdomadaire
176-0043	Statistiques du marché financier, au dernier mercredi sauf indication contraire, mensuel
176-0044	Quelques taux d'intérêt pratiqués aux États-Unis, mercredis, mensuel
176-0045	Banques à charte, répartition régionale de l'actif et du passif, en fin de période, Canada, provinces et international, trimestriel
176-0046	Statistiques boursières, Canada et États-Unis, mensuel
176-0047	Statistiques de la Bourse de Toronto, mensuel
176-0048	Taux du marché monétaire et autres taux d'intérêt de la Banque du Canada, quotidien
176-0049	Taux de change étrangère, États-Unis et Royaume-Uni, mensuel
176-0051	Réserves canadiennes officielles de liquidités internationales, en millions de dollars États-Unis, mensuel
176-0064	Taux de change étrangère en dollars canadiens, mensuel
176-0067	Taux de change étrangère en dollars canadiens, quotidien
176-0068	Intermédiation financière non faite par le biais de dépôts, rapport trimestriel des actif et des passif, trimestriel
177-0001	Consommateur faillites, annuel
177-0002	Faillites commerciales et passifs, selon le genre d'industrie, annuel
177-0003	Consommateur faillites, mensuel
177-0004	Faillites commerciales et passifs, selon le genre d'industrie, mensuel
178-0001	Nombre de comptes actifs de retenues salariales, désaisonnalisées, trimestriel
179-0001	Loi sur les déclarations des personnes morales, (CRA), variables financières principales, annuel
180-0001	Statistiques financières et fiscales des entreprises, annuel
182-0001	Institutions de dépôts, activités et performance économique, production en prix courants, annuel
183-0002	Emploi, salaires et traitements dans le secteur public, mensuel
183-0003	Emploi, salaires et traitements dans l'administration fédérale, pour les régions métropolitaines, pour le mois de septembre, annuel
183-0004	Ministère de la défense nationale, les membres des forces armées Canadiennes, rémunération brute et indemnité, mensuel
183-0005	Bénéfice net des régies des alcools et recettes des administrations provinciales et territoriales, exercices financiers se terminant le 31 mars, annuel
183-0006	Volume et valeur des ventes de boissons alcooliques et par habitant 15 ans et plus, exercices financiers se terminant le 31 mars, annuel
183-0013	Recettes et dépenses budgétaires du gouvernement du Canada pour l'année fiscale 2000 à 2001, mensuel
184-0001	Montréal statistiques de la bourse, mensuel
184-0002	Toronto statistiques de la bourse, mensuel
186-0001	Prestations versées par les sociétés d'assurance sur la vie, trimestriel
186-0002	Résultats des ventes ordinaires de polices d'assurance-vie au Canada (30 compagnies participent à l'enquête), trimestriel

STRUCTURE INDUSTRIELLE ET FINANCE

TABLEAUX CONNEXES DE CANSIM II

ACTIFS

187-0001	Bilan et état des résultats, selon le Système de classification des industries de l'Amérique du Nord (SCIAN), trimestriel
187-0002	État de l'évolution de la situation financière, selon le Système de classification des industries de l'Amérique du Nord (SCIAN), données non désaisonnalisées sauf indication contraire, trimestriel
188-0001	ScotiaMcLeod, indices de marchés de dette, mensuel
188-0002	ScotiaMcLeod, indices de marchés de dette, Euro canadien, mensuel

STRUCTURE INDUSTRIELLE ET FINANCE

TABLEAUX CONNEXES DE CANSIM IITERMINÉS

176-0029	Sociétés de financement des ventes : situation trimestrielle estimation, en fin de période, trimestriel
176-0036	Monnaie hors banques et dépôts dans banques à charte, mercredis, hebdomadaire
176-0050	Taux de change étrangère, États-Unis, trimestriel
176-0052	Banques à charte, avoirs à l'exclusion des courtiers en valeurs mobilières, moyenne mensuelle des mercredis, mensuel
176-0053	Banques à charte, avoirs à l'exclusion des courtiers en valeurs mobilières, mercredis, hebdomadaire
176-0054	Banques à charte, réserves encaisse et avoirs liquides canadiens, mensuel
176-0055	Opérations d'investissement en dollars canadiens de seize compagnies d'assurance-vie, mensuel
176-0056	Banques d'épargne du Québec, actif et passif, en fin de mois, mensuel
176-0057	Sociétés de fiducie ou de prêt hypothécaire, à l'exception de celle qui sont des filiales de banque à charte, de l'actif et du passif, estimations, en fin de mois, mensuel
176-0058	Taux d'utilisation de la capacité productive (calculés par la Banque du Canada), désaisonnalisées, trimestriel
176-0059	Répartition des exportations par catégories des produits de base, Indice des prix Paasche (1981 et 1986), base de balance des paiements, trimestriel
176-0060	Répartition des importations par catégories des produits de base, Indice des prix Paasche (1981 et 1986), base de balance des paiements, trimestriel
176-0061	Positions des adhérents de l'Association canadienne des paiements à la Banque du Canada, mensuel
176-0062	Opérations de vente à remède de la banque du Canada avec les courtiers en valeurs mobilières et les banques à charte, mensuel
176-0063	Banques à charte, ventilation des prêts aux sociétés non financières et aux entreprises individuelles, par type de prêt et montant, en fin de période, trimestriel
176-0065	Sociétés de financement ou de prêt à la consommation, avant 1991, situation mensuelle estimation actif et passif, mensuel
176-0066	Sociétés de financement des ventes : situation trimestrielle estimation actif et passif, mensuel
177-0005	Faillites commerciales et passifs, par genre d'industrie, mensuel
179-0002	La loi sur les déclarations des personnes morales et des syndicats (CALURA), concentration par contrôle en industries individuel, annuel
179-0003	La loi sur les déclarations des personnes morales et des syndicats (CALURA), caractéristiques financières principales pour les entreprises prépondérantes, annuel
180-0002	Statistiques financières détaillées du bilan et du revenu et des bénéfices réinvestis, selon l'industrie, fondées sur la Classification type des industries, 1960 (CTI), annuel
181-0001	Statistique fiscale des sociétés, selon l'industrie principale, annuel
181-0002	Répartition provinciale du revenu imposable des sociétés, selon l'industrie, annuel
183-0001	Recettes et dépenses budgétaires du gouvernement du Canada pour l'année fiscale 1999 à 2000, mensuel
183-0007	Recettes budgétaires du gouvernement fédéral, mensuel
183-0008	Dépenses du gouvernement fédéral, par catégorie principale, mensuel
183-0009	Gouvernement du Canada recettes budgétaires et dépenses, mensuel
183-0010	Recettes et dépenses budgétaires du gouvernement du Canada pour l'année fiscale 1998 à 1999, mensuel
183-0011	Recettes et dépenses budgétaires du gouvernement du Canada pour l'année fiscale 1997 à 1998, mensuel
183-0012	Recettes et dépenses budgétaires du gouvernement du Canada pour l'année fiscale 1996 à 1997, mensuel
185-0001	Sociétés d'assurance, incendie et d'assurances générales états financiers des estimations de l'actif, du passif, et de l'avoir des actionnaires, trimestriel

STRUCTURE INDUSTRIELLE ET FINANCE

TABLEAUX CONNEXES DE CANSIM IITERMINÉS

185-0002	Sociétés d'assurance biens et risques divers états financiers des estimations des revenus et des dépenses, trimestriel
185-0003	Sociétés d'assurance biens et risques divers états financiers des estimations des bénéfices non répartis des comptes du siège social, trimestriel
185-0004	Sociétés d'assurance biens et risques divers états financiers estimations de l'évolution de la situation financière, trimestriel
185-0005	Sociétés de fiducie états financiers estimations de l'actif du passif et de l'avoir des actionnaires, trimestriel
185-0006	Sociétés de fiducie états financiers des estimations des revenus et des dépenses, trimestriel
185-0007	Sociétés de fiducie états financiers des estimations des bénéfices non répartis, trimestriel
185-0008	Sociétés de fiducie états financiers des estimations des réserves pour hypothèques et placements et du fonds de réserve, trimestriel
185-0009	Sociétés de fiducie états financiers des estimations de l'évolution de la situation financière, trimestriel
185-0010	Sociétés de prêts hypothécaires états financiers des estimations de l'actif, du passif et de l'avoir des actionnaires, trimestriel
185-0011	Sociétés de prêts hypothécaires états financiers des estimations des revenus et des dépenses, trimestriel
185-0012	Sociétés de prêts hypothécaires états financiers des estimations des bénéfices non répartis, trimestriel
185-0013	Sociétés de prêts hypothécaires états financiers des estimations des réserves pour hypothèques et placements et du fonds de la réserve générale, trimestriel
185-0014	Sociétés de prêts hypothécaires états financiers des estimations de l'évolution de la situation financière, trimestriel
185-0015	Caisses locales d'épargne et de crédit états financiers des estimations de l'actif, du passif et de l'avoir des sociétaires, trimestriel
185-0016	Caisses centrales d'épargne et de crédit états financiers des estimations de l'actif, du passif et de l'avoir des sociétaires, trimestriel
185-0017	Sociétés financières états financiers des estimations de l'actif, du passif et de l'avoir des actionnaires, trimestriel
185-0018	Fonds de placements états financiers des estimations de l'actif, du passif et de l'avoir des actionnaires, trimestriel
185-0019	Fonds de placements portefeuille à la valeur au marché, trimestriel
185-0020	Fonds de placements états financiers des estimations des revenus et des dépenses, trimestriel
185-0021	Fonds de placements états financiers des estimations des bénéfices non répartis, trimestriel
185-0022	Fonds de placements états financiers des estimations du capital-action et du surplus d'apport, trimestriel
185-0023	Fonds de placements états financiers des estimations de l'évolution de la situation financière, trimestriel
185-0024	Sociétés de placement à capital fixe états financiers des estimations de l'actif, du passif et de l'avoir des actionnaires, trimestriel
185-0025	Sociétés de placement à capital fixe portefeuille à la valeur au marché, trimestriel
185-0026	Sociétés de placement à capital fixe états financiers des estimations des revenus et des dépenses, trimestriel
185-0027	Sociétés de placement à capital fixe états financiers des estimations des bénéfices non répartis, trimestriel
185-0028	Sociétés de placement à capital fixe états financiers des estimations de l'évolution de la situation financière, trimestriel

STRUCTURE INDUSTRIELLE ET FINANCE

TABLEAUX CONNEXES DE CANSIM IITERMINÉS

185-0029	Courtiers en valeurs mobilières états financiers des estimations de l'actif, du passif et de l'avoir des actionnaires, trimestriel
185-0030	Comptes hypothécaires des sociétés de fiducie, des sociétés de prêts hypothécaires et de fiducies de placements immobiliers, trimestriel
185-0031	Estimations des hypothèques impayées dans certaines institutions financières, trimestriel
186-0003	Résultats des ventes ordinaires de polices d'assurance-vie au Canada (30 compagnies participent à l'enquête), mensuel
186-0004	Contrats d'assurance sur la vie, mensuel
187-0003	Statistiques financières des entreprises, bilan et état des résultats, fondées sur la Classification type des industries pour compagnies et entreprises, 1980 (CTI-C), trimestriel
187-0004	Statistiques financières des entreprises, état de l'évolution de la situation financière, fondées sur la Classification type des industries pour compagnies et entreprises, 1980 (CTI-C), trimestriel
187-0005	États financiers de l'actif, du passif et de l'avoir des actionnaires pour sociétés dont l'actif total est de 10 \$ millions ou plus, selon l'industrie fondées sur la Classification type des industries, 1960 (CTI), trimestriel
187-0006	États financiers des revenus et dépenses et des dépenses en immobilisations pour sociétés dont l'actif total est de 10 \$ millions ou plus, selon l'industrie fondées sur la Classification type des industries, 1960 (CTI) , trimestriel
187-0007	États financiers des revenus et dépenses, estimation pour l'univers intégral des corporations, selon l'industrie fondées sur la Classification type des industries, 1960 (CTI), trimestriel
187-0008	États financiers des bénéfices non répartis et relevé supplémentaire sur les placements pour sociétés dont l'actif total est de 10 \$ millions ou plus, selon l'industrie fondées sur la Classification type des industries, 1960 (CTI), trimestriel
189-0001	Cheques encaisses dans les centres de compensation, mensuel
189-0002	Cheques tires sur le Receveur général du Canada, mensuel

III - 1 COMMERCE INTERNATIONAL

Cette section présente des statistiques sur les mouvements internationaux des produits. Les valeurs mensuelles des importations et des exportations sont ventilées par produits et par pays ou région. On peut également y trouver des quantités mensuelles d'unités précises pour certains produits. Un autre groupe de matrices présente des indices de prix et de volume pour les importations et les exportations.

DOMAINE	S'ADRESSER À	TÉLÉPHONE
Sommaire du commerce international	M. R. Gordon.....	(613)951-9797
1. Pays		
2. Marchandises		
3. Volume		
4. Commerce de marchandise (sur la base douanière)		
5. Commerce de marchandise (Balance des paiements)		

RENOIS

pour

Exportations de biens primaires
Taux d'échange de monnaie étrangère
Commerce des États-Unis à l'étranger

voir

Agriculture
Industrielle et finance
Statistiques choisies

III - 2 COMMERCE INTERNATIONAL

SOMMAIRE DU COMMERCE INTERNATIONAL DU CANADA, (65-001-XPB)

1. PAYS

Ces trois matrices contiennent des séries pour des pays individuels, des régions géographiques et des groupes de pays choisis. Les données sont mensuelles, non ajustées et en milliers de dollars.

Importations de pays particuliers	3887	3652T
Exportations totales des pays particuliers	3686	
Exportations nationales des pays particuliers	3687	

2. MARCHANDISE

Les séries chronologiques dans chacune de ces matrices sont des catégories de marchandises couvertes dans les tableaux M-3 et X-3 du Sommaire du Commerce International du Canada (65-001-XPB), et quelques séries sous-totales incluant celles publiées dans L'Observateur économique Canadien. Les données sont mensuelles, non ajustées et en milliers de dollars.

	IMPORT	EXPORT
Commerce des marchandises avec tous les pays	3888	3653T
Commerce des marchandises avec C.E.E.(86)	3889	3654T
Commerce des marchandises avec autres pays de l'O.C.D.E	3890	3655T
Commerce des marchandises avec autres pays d'Amérique	3891	3656T
Commerce des marchandises avec autres pays	3892	3657T
Commerce des marchandises avec le Royaume-Uni	3893	3658T
Commerce des marchandises avec la Belgique	3894	3659T
Commerce des marchandises avec la France	3895	3660T
Commerce des marchandises avec l'Allemagne	3896	3661T
Commerce des marchandises avec l'Italie	3897	3662T
Commerce des marchandises avec les Pays-Bas	3898	3663T
Commerce des marchandises avec la Norvège	3899	3664T
Importations des marchandises avec la Suède	3900	3665T
Importations des marchandises avec la Suisse	3901	3666T
Exportations des marchandises avec l'U.R.S.S.		3700T
Importations des marchandises avec l'Iran	3902	3667T
Importations des marchandises avec l'Arabie Saoudite	3903	3668T
Importations des marchandises avec le Nigéria	3904	3669T
Commerce des marchandises avec l'Afrique du Sud	3905	3670T
Importations des marchandises avec Hong Kong	3906	3671T
Exportations des marchandises avec les Indes		3702
Exportations des marchandises avec la Chine		3703
Commerce des marchandises avec le Japon	3907	3672T
Importations des marchandises avec Taiwan	3908	3673T
Commerce des marchandises avec l'Australie	3909	3674T
Exportations des marchandises avec l'Argentine		3706
Commerce des marchandises avec le Brésil	3910	3675T
Exportations des marchandises avec le Pérou		3708
Commerce des marchandises avec le Venezuela	3911	3676T
Exportations des marchandises avec Cuba		3710
Commerce des marchandises avec le Mexique	3912	3677T
Exportations des marchandises avec Porto Rico		3712T
Commerce des marchandises avec les États-Unis	3913	3678T
Exportations par marchandises vers la Russie		3720

III - 3 COMMERCE INTERNATIONAL

3. VOLUME

Les composants de ces séries sont publiés dans exportations par marchandises, (65-004-XPB) et importations par marchandises, (65-007-XPB).

Volume de commerce pour les marchandises choisies	3718T	3719T
Marchandises choisies	21T	22T
Marchandises basées sur la classification type	204T	203T

4. COMMERCE DE MARCHANDISE (SUR LA BASE DOUANIÈRE)

Les données antérieures à l'année de base sont protégées.

A. Indices de prix pour les importations et les exportations (commerce avec les États-Unis)

	IMPORT		EXPORT	
	(92=100) (86=100)		(92=100) (86=100)	
Indices de prix à pondération courante (Paasche)	8444	3626T	8446	3628T
Indices de prix à pondération fixe (Laspeyres)	8445	3627T	8447	3629T

Les indices de prix et de volume (1981=100) sont disponibles de 1981 à 1990

Indices de prix à pondération courante (Paasche)	3639T	3641T
Indices de prix à pondération fixe (Laspeyres)	3640T	3642T

B. Indices de prix pour les importations et les exportations (commerce avec tous les pays et avec les États-Unis) (1971=100) sont disponibles de 1968 à 1985.

Indices de prix à pondération courante (Paasche)	3680T	3715T
Indices de prix à pondération fixe (Laspeyres)	3681T	3716T
Indices de volume à pondération fixe (Laspeyres)	3682T	3717T

C. Valeurs mensuelles des importations et des exportations, par marchés principaux, pour le total et pour les sections.

Classification	3679T	3714T
----------------	-------	-------

D. Exportations nationales par province d'origine	3630
Importations nationales par province de dedouanement	3631

III - 4 COMMERCE INTERNATIONAL

5. COMMERCE DE MARCHANDISE (SUR LA BASE DE LA BALANCE DES PAIEMENTS), Mensuel

Les données antérieures à l'année de base sont protégées.

Indices de prix et de volume pour les importations et les exportations, données brutes et désaisonnalisées (commerce avec tous les pays).

Les indices de prix et de volume (1986=100) sont disponibles de 1986 à ce jour.

	IMPORT		EXPORT	
	(92=100)	(86=100)	(92=100)	(86=100)
Indices de prix à pondération courante (Paasche)	8430	3611T	8433	3614T
Indices de volume à pondération fixe (Laspeyres)	8431	3612T	8434	3615T
Indices de prix à pondération fixe (Laspeyres)	8432	3613T	8435	3616T
Indices de prix à pondération courante (Paasche)	8438	3620T	8441	3623T
Indices de volume à pondération fixe (Laspeyres)	8439	3621T	8442	3624T
Indices de prix à pondération fixe (Laspeyres)	8440	3622T	8443	3625T

Les indices de prix et de volume (1981=100) sont disponibles de 1981 à 1990.

Indices de prix à pondération courante (Paasche)	3633T	3636T
Indices de volume à pondération fixe (Laspeyres)	3634T	3637T
Indices de prix à pondération fixe (Laspeyres)	3635T	3638T

Les indices de prix et de volume (1971=100) sont disponibles de 1971 à 1985.

Indices de prix à pondération courante (Paasche)	3649T	3683T
Indices de prix à pondération fixe (Laspeyres)	3643T	3644T
Indices de volume à pondération fixe (Laspeyres)	3650T	3684T

Importations et des exportations sur la base douanière ajustée par 64 groupes majeurs, et par 6 marchés principaux, dérivés de la nomenclature standard des biens

3618	3619
------	------

Valeurs des importations et des exportations pour tous les pays par sections et groupes majeurs, pour les marchés principaux, données brutes et désaisonnalisées

3651	3685
------	------

III - 5
COMMERCE INTERNATIONAL

TABLEAUX CONNEXES DE CANSIM II

ACTIFS

226-0001	Exportations, par marchandises et destination, mensuel
226-0002	Importations, par marchandises et destination, mensuel
227-0001	Exportations totales et nationales vers les pays individuels, mensuel
227-0002	Importations de marchandises en provenance de pays et régions individuels d'origine, mensuel
228-0001	Importations et exportations de marchandises, par les groupes principaux et par marchés principaux pour l'ensemble des pays, mensuel
228-0002	Importations et exportations de marchandises, par les groupes principaux et par marchés principaux pour l'ensemble des pays, trimestriel
228-0003	Importations et exportations de marchandises, par les groupes principaux et par marchés principaux pour l'ensemble des pays, annuel
228-0004	Indices des prix et de volume des importations et exportations de marchandises pour l'ensemble des pays, base de la balance de paiements ou base douanière, mensuel
228-0005	Indices des prix et de volume des importations et exportations de marchandises pour l'ensemble des pays, base de la balance de paiements ou base douanière, trimestriel
228-0006	Indices des prix et de volume des importations et exportations de marchandises pour l'ensemble des pays, base de la balance de paiements ou base douanière, annuel
228-0007	Indices des prix des importations et exportations de marchandises, base douanière, Canada et États-Unis, et indices par la Classification type pour le commerce international (CTCI) pour l'ensemble des pays et les États-Unis, mensuel
228-0008	Indices des prix des importations et exportations de marchandises, base douanière, Canada et États-Unis, et indices par la Classification type pour le commerce international (CTCI) pour l'ensemble des pays et les États-Unis, trimestriel
228-0009	Indices des prix des importations et exportations de marchandises, base douanière, Canada et États-Unis, et indices par la Classification type pour le commerce international (CTCI) pour l'ensemble des pays et les États-Unis, annuel

III - 6
COMMERCE INTERNATIONAL

TABLEAUX CONNEXES DE CANSIM II

TERMINES


226-0003	Importations de marchandises choisies, selon les quantités, mensuel
226-0004	Exportations de marchandises choisies, selon les quantités, mensuel
226-0005	Importations de marchandises, selon les quantités, mensuel
226-0006	Exportations de marchandises, selon les quantités, mensuel
226-0007	Importations et exportations par marchandises, selon les marchandises, mensuel
226-0008	Importations de marchandises en provenance de pays et régions individuels, mensuel
226-0009	Commerce des marchandises, importations selon les marchandises, mensuel
226-0010	Exportations par marchandises vers Union des Républiques Socialistes Soviétiques (U.R.S.S.) et Porto Rico, par marchandise, mensuel
228-0010	Indices des prix et de volume des importations et exportations de marchandises pour l'ensemble des pays, base de la balance de paiements ou base douanière, mensuel
228-0011	Indices des prix et de volume des importations et exportations de marchandises pour l'ensemble des pays, base de la balance de paiements ou base douanière, trimestriel
228-0012	Indices des prix et de volume des importations et exportations de marchandises pour l'ensemble des pays, base de la balance de paiements ou base douanière, annuel
228-0013	Indices des prix et de volume des importations et exportations de marchandises pour l'ensemble des pays, base de la balance de paiements, mensuel
228-0014	Indices des prix et de volume des importations et exportations de marchandises pour l'ensemble des pays, base de la balance de paiements, trimestriel
228-0015	Indices des prix et de volume des importations et exportations de marchandises pour l'ensemble des pays, base de la balance de paiements, annuel
228-0016	Indices des prix et de volume des importations et exportations de marchandises pour l'ensemble des pays, base de la balance de paiements, mensuel
228-0017	Indices des prix et de volume des importations et exportations de marchandises pour l'ensemble des pays, base de la balance de paiements, trimestriel
228-0018	Indices des prix et de volume des importations et exportations de marchandises pour l'ensemble des pays, base de la balance de paiements, annuel
228-0019	Indices des prix des importations et exportations de marchandises, base douanière, Canada et États-Unis, et indices par la Classification type pour le commerce international (CTCI) pour l'ensemble des pays et les États-Unis, mensuel
228-0020	Indices des prix des importations et exportations de marchandises, base douanière, Canada et États-Unis, et indices par la Classification type pour le commerce international (CTCI) pour l'ensemble des pays et les États-Unis, trimestriel
228-0021	Indices des prix des importations et exportations de marchandises, base douanière, Canada et États-Unis, et indices par la Classification type pour le commerce international (CTCI) pour l'ensemble des pays et les États-Unis, annuel
228-0022	Indices des prix des importations et exportations de marchandises, base douanière, Canada et États-Unis, et indices par la Classification type pour le commerce international (CTCI) pour l'ensemble des pays et les États-Unis, mensuel
228-0023	Indices des prix des importations et exportations de marchandises, base douanière, Canada et États-Unis, et indices par la Classification type pour le commerce international (CTCI) pour l'ensemble des pays et les États-Unis, trimestriel
228-0024	Indices des prix des importations et exportations de marchandises, base douanière, Canada et États-Unis, et indices par la Classification type pour le commerce international (CTCI) pour l'ensemble des pays et les États-Unis, annuel
228-0025	Indice des prix, des importations et exportations de marchandises, base douanière, mensuel
228-0026	Indices des prix, des importations et exportations de marchandises, base douanière, trimestriel

III - 7
COMMERCE INTERNATIONAL

TABLEAUX CONNEXES DE CANSIM II

TERMINÉS

228-0027	Indices des prix, des importations et exportations de marchandises, base douanière, annuel
228-0028	Indices de volume Laspeyres à l'importation et à l'exportation à pondération fixe, mensuel
228-0029	Indices de volume Laspeyres à l'importation et à l'exportation à pondération fixe, trimestriel
228-0030	Indices de volume Laspeyres à l'importation et à l'exportation à pondération fixe, annuel
228-0031	Valeurs commerciales des importations, base douanière, selon les régions commerciales, mensuel
228-0032	Valeurs commerciales des exportations, base douanière, selon les régions commerciales, mensuel
228-0033	Importations nationales, base douanière, selon la province de dédouanement, mensuel
228-0034	Exportations nationales, base douanière, selon la province d'origine, mensuel



IV - 1 INVESTISSEMENT ET STOCK DE CAPITAL

Les statistiques de la construction comprennent un large éventail de données, qui vont de la mesure de la production du secteur de la construction à son niveau le plus agrégé jusqu'à ses entrées (matériaux de construction) à un niveau plus détaillé. La section de la richesse nationale et des stocks de capital comprend des estimations annuelles des stocks et des flux du capital non résidentiel fixe au Canada, par principale branche d'activité, en dollars constants et en dollars courants. On y présente des données, par grand groupe de la CAE, sur les taux d'utilisation de la capacité dans le secteur de la fabrication, qui comparent la production et la capacité. On y retrouve également des estimations annuelles des dépenses de capital et des dépenses au chapitre des réparations en construction pour 70 différentes catégories de structures, par province et par secteur industriel. Les résultats de l'enquête sur les intentions d'investissement effectuée auprès d'environ 22,000 répondants tirés des entreprises commerciales, des institutions et des administrations publiques du Canada fournissent des estimations des dépenses totales au titre de la construction et de l'acquisition des machines et du matériel auprès des fabricants. Cette section est complétée par des données sur les mises en chantier de logements, sur les permis de construire et sur les livraisons de matériaux de construction.

DOMAINE	S'ADRESSER	À TÉLÉPHONE
1. Richesse nationale et stocks de capital	M. R. Landry.....	(613)951-2579
2. Taux d'utilisation de la capacité dans les industries manufacturières au Canada	"	"
3. Dépenses en immobilisations et en réparations dans l'industrie de la construction	M. G. Paquette.....	(613)951-9818
4. Investissements privés et publics au Canada - revue de la mi-année	"	"
5. Statistique du logement	M M. Labonte.....	(613)951-9690
6. Permis de bâtir	"	"
7. Société canadienne d'hypothèques et de logement	M. H. Mulder.....	(613)748-2360

RENOIS

pour

Statistiques des prix de la construction
Matériaux de bâtir

voir

Prix et indices des prix
Fabrication Énergie et
Commerce Intérieur

IV - 2

INVESTISSEMENT ET STOCK DE CAPITAL

1. Richesse nationale et stocks de capital

L'ensemble des industries	13100	13400
Agriculture, foresterie, pêche et chasse	13101	13401
Cultures agricoles	13102	13402
Élevage	13103	13403
Foresterie et exploitation forestière	13104	13404
Pêche, chasse et piégeage	13105	13405
Activités de soutien à l'agriculture et à la foresterie	13106	13406
l'extraction minière et extraction de pétrole et de gaz	13107	13407
l'extraction de pétrole et de gaz	13108	13408
l'extraction de pétrole et de gaz par des méthodes classiques	13109	13409
l'extraction de pétrole par des méthodes non classiques	13110	13410
l'extraction minière sauf l'extraction de pétrole et de gaz	13111	13411
l'extraction de charbon	13112	13412
l'extraction de charbon bitumineux	13113	13413
l'extraction de charbon subbitumineux	13114	13414
l'extraction de charbon de lignite	13115	13415
l'extraction de minerais métalliques	13116	13416
l'extraction de minerais d'or et d'argent	13118	13418
l'extraction de minerais de plomb-zinc	13119	13419
l'extraction de minerais de nickel-cuivre	13120	13420
l'extraction de minerais de cuivre-zinc	13121	13421
l'extraction de minerais d'uranium	13122	13422
l'extraction de tous les autres minerais métalliques	13123	13423
l'extraction de minerais non-métalliques	13124	13424
l'extraction de pierre	13125	13425
l'extraction de sable, de gravier, d'argile, de céramique et de minerais réfractaires	13126	13426
l'extraction d'amiante	13127	13427
l'extraction de gypse	13128	13428
l'extraction de potasse	13129	13429
l'extraction de tourbe	13130	13430
Extraction de tous les autres minerais non-métalliques	13131	13431
Activités de soutien à l'extraction minière et à l'extraction de pétrole et de gaz	13132	13432
Services publics	13133	13433
Production, transport et distribution d'électricité	13134	13434
Distribution de gaz naturel	13135	13435
Réseaux d'aqueduc et d'égout et autres	13136	3436
Construction	13137	13437
Fabrication	13138	13438
Fabrication d'aliments	13139	13439
Fabrication d'aliments pour animaux	13140	13440
Mouture de céréale et de graines oléagineuses	13141	13441
Fabrication de sucre et de confiseries	13142	13442
Mise en conserve de fruits et de légumes et fabrication de spécialités alimentaires	13143	13443
Fabrication de produits laitiers	13144	13444
Fabrication de produits de viande	13145	13445
Préparation et conditionnement de poissons et de fruits de mer	13146	13446
Boulangerie et fabrication de tortillas	13147	13447
Fabrication d'autres aliments	13148	13448
Fabrication de boissons et de produits de tabac et de produits en cuir et analogues	13149	13449

IV - 3
INVESTISSEMENT ET STOCK DE CAPITAL

Fabrication de boissons gazeuses et de glace	13150	13450
Brasseries	13151	13451
Vineries	13152	13452
Distilleries	13153	13453
Fabrication du tabac	13154	13454
Usines de textiles	13155	13455
Usines de fibres, de files et de fils	13156	13456
Usines de tissus	13157	13457
Finissage de textiles et de tissus et revêtement de tissus	13158	13458
Usines de produits textiles	13159	13459
Usines de textiles domestiques	13160	13460
Usines d'autres produits textiles	13161	13461
Fabrication de vêtements	13162	13462
Usines de tricotage de vêtements	13163	13463
Fabrication de vêtements coupes-cousus	13164	13464
Fabrication d'accessoires vestimentaires et d'autres vêtements	13165	13465
Fabrication de produits en cuir et de produits analogues	13166	13466
Fabrication de produits en bois	13167	13467
Scieries et préservation du bois	13168	13468
Fabrication de placages, de contreplaques et de produits en bois reconstitué	13169	13469
Fabrication d'autres produits en bois	13170	13470
Fabrication du papier	13171	13471
Usines de pâte à papier	13172	13472
Usines de papier	13173	13473
Usines de carton	13174	13474
Fabrication de contenants en carton	13175	13475
Fabrication de sacs en papier et de papier couche et traité	13176	13476
Fabrication d'articles de papeterie	13177	13477
Fabrication d'autres produits en papier transformé	13178	13478
Impression et activités connexes de soutien	13179	13479
Fabrication de produits de pétrole du charbon	13180	13480
Raffineries de pétrole	13181	13481
Fabrication d'asphaltage, de papier-toiture asphalte et de matériaux imprégnés d'asphalte	13182	13482
Fabrication d'autres produits du pétrole et du charbon	13183	13483
Fabrication de produits chimiques	13184	13484
Fabrication de produits chimiques de base	13185	13485
Fabrication de résines, de caoutchouc synthétiques	13186	13486
Fabrication de pesticides, d'engrais et d'autres produits chimiques agricoles	13187	13487
Fabrication de produits pharmaceutiques et de médicaments	13188	13488
Fabrication de peintures, de revêtements et d'adhésifs	13189	13489
Fabrication de savons, de détachants et de produits de toilette	13190	13490
Fabrication d'autres produits chimiques	13191	13491
Fabrication de produits en caoutchouc et en plastique	13192	13492
Fabrication de pellicules, de feuilles et de sacs non renforcés en plastique	13193	13493
Fabrication de tuyaux, de raccords de tuyauterie et de profils non renforcés en plastique	13194	13494
Fabrication de plaques, de feuilles et de formes stratifiées en plastique	13195	13495
Fabrication de produits en mousse de polystyrène	13196	13496

IV - 4
INVESTISSEMENT ET STOCK DE CAPITAL

Fabrication de produits en mousse d'uréthane et en d'autres mousses plastiques, sauf de polystyrène	13197	13497
Fabrication de bouteilles en plastique	13198	13498
Fabrication d'autres produits en plastique	13199	13499
Fabrication de pneus	13200	13500
Fabrication de tuyaux souples et de courroies en caoutchouc et en plastique	13201	13501
Fabrication d'autres produits en caoutchouc	13202	13502
Fabrication de produits minéraux	13203	13503
Fabrication de produits en argile et produits réfractaires	13204	13504
Fabrication de verre et de produits en verre	13205	13505
Fabrication de ciment et de produits en béton	13206	13506
Fabrication de chaux et de produits en gypse	13207	13507
Fabrication d'autres produits minéraux non métalliques	13208	13508
Première transformation des métaux	13209	13509
Sidérurgie	13210	13510
Fabrication de produits en acier à partir d'acier achetés	13211	13511
Production et transformation d'alumine et d'aluminium	13212	13512
Production et transformation de métaux non ferreux sauf l'aluminium	13213	13513
Fonderies	13214	13514
Fabrication de produits métalliques	13215	13515
Forgeage et estampage	13216	13516
Fabrication de coutellerie et d'outils a main	13217	13517
Fabrication de produits d'architecture et d'éléments de charpentes métalliques	13218	13518
Fabrication de chaudières, de réservoirs et de contenants d'expédition	13219	13519
Fabrication d'articles de quincaillerie	13220	13520
Fabrication de ressorts et de produits en fil métallique	13221	13521
Ateliers d'usinage, fabrication de produits tournés, de vis, d'écrous et de boulons	13222	13522
Revêtement, gravure, traitement thermique et activités analogues	13223	13523
Fabrication d'autres produits métalliques	13224	13524
Fabrication de machines	13225	13525
Fabrication de machines pour l'agriculture, la construction et l'extraction minière	13226	13526
Fabrication de machines industrielles	13227	13527
Fabrication de machines pour le commerce et les industries de services	13228	13528
Fabrication d'appareils de chauffage, de ventilation, de climatisation et de réfrigération commerciale	13229	13529
Fabrication de machines-outils pour le travail du métal	13230	13530
Fabrication de moteurs de turbines et de matériel de transmission de puissance	13231	13531
Fabrication d'autres machines d'usage général	13232	13532
Fabrication de produits informatiques et électroniques	13233	13533
Fabrication de matériel informatique et périphérique	13234	13534
Fabrication de matériel de communication	13235	13535
Fabrication de matériel audio et video	13236	13536
Fabrication de semi-conducteurs et d'autres composants électroniques	13237	13537
Fabrication d'instruments de navigation, de mesure et de commande et d'instruments médicaux	13238	13538
Fabrication et reproduction de supports magnétiques et optiques	13239	13539
Fabrication de matériel d'appareils et de composants électriques	13240	13540
Fabrication de matériel électrique d'éclairage	13241	13541
Fabrication d'appareils ménagers	13242	13542
Fabrication de matériel électrique	13243	13543

IV - 5

INVESTISSEMENT ET STOCK DE CAPITAL

Fabrication d'autres types de matériel et de composants électriques	13244	13544
Fabrication de matériel de transport	13245	13545
Fabrication de véhicules automobiles	13246	13546
Fabrication de carrosseries et de remorques de véhicules automobiles	13247	13547
Fabrication de pièces pour véhicules automobiles	13248	13548
Fabrication de produits aérospatiaux et de leurs pièces	13249	13549
Fabrication de matériel ferroviaire roulant	13250	13550
Construction de navires et d'embarcations	13251	13551
Fabrication d'autres types de matériel de transport	13252	13552
Fabrication de meubles et de produits connexes	13253	13553
Fabrication de meubles de maison et d'établissement institutionnel et d'armoires de cuisine	13254	13554
Fabrication de meubles de bureau, y compris les articles d'ameublement	13255	13555
Fabrication d'autres produits connexes aux meubles	13256	13556
Activités diverses de fabrication	13257	13557
Fabrication de fournitures et de matériel médicaux	13258	13558
Autres activités diverses de fabrication	13259	13559
Commerce de gros	13260	13560
Grossistes-distributeurs de produits agricoles	13261	13561
Grossistes-distributeurs de produits pétroliers	13262	13562
Grossistes-distributeurs de produits alimentaires, de boissons et de tabac	13263	13563
Grossistes-distributeurs d'articles personnels et ménagers	13264	13564
Grossistes-distributeurs de véhicules automobiles et de leurs pièces	13265	13565
Grossistes-distributeurs de matériaux et fournitures de construction	13266	13566
Grossistes-distributeurs de machines, de matériel et de fournitures	13267	13567
Grossistes-distributeurs de produits divers	13268	13568
Agents et courtiers du commerce de gros	13269	13569
Commerce de détail	13270	13570
Marchands de véhicules automobiles et de leurs pièces	13271	13571
Magasins de meubles et d'accessoires de maison	13272	13572
Magasins d'appareils électroniques et ménagers	13273	13573
Marchands de matériaux de construction et de matériel et fournitures de jardinage	13274	13574
Magasins d'alimentation	13275	13575
Magasins de produits de santé et de soins personnels	13276	13576
Stations-service	13277	13577
Magasins de vêtements et d'accessoires vestimentaires	13278	13578
Magasins d'articles de sport, d'articles de passe-temps, d'articles de musique et de livres	13279	13579
Magasins de fournitures de tout genre	13280	13580
Magasins de détail divers	13281	13581
Détaillants hors magasin	13282	13582
Transport et entreposage	13283	13583
Transport aérien	13284	13584
Transport ferroviaire	13285	13585
Transport par eau	13286	13586
Transport par camion	13287	13587
Transport en commun et transport terrestre de voyageurs	13288	13588
Transport par pipeline	13289	13589
Transport de tourisme et d'agrément	13290	13590
Activités de soutien au transport	13291	13591
Services postaux	13292	13592

IV - 6
INVESTISSEMENT ET STOCK DE CAPITAL

Messageries et services de messagers	13293	13593
Entreposage	13294	13594
Industrie de l'information et industrie culturelle	13295	13595
Édition	13296	13596
Industries du film et de l'enregistrement sonore	13297	13597
Radiotélévision et télécommunications	13298	13598
Services d'information et de traitement des données	13299	13599
Finance en assurances	13300	13600
Autorités monétaires-banque centrale	13301	13601
Intermédiation financière et activités connexes	13302	13602
Valeurs mobilières contrats de marchandises et autres activités d'investissement financier connexes	13303	13603
Sociétés d'assurance et activités connexes	13304	13604
Fonds et autres instruments financiers	13305	13605
Services immobiliers et services de location et de location à bail	13306	13606
Bailleurs de biens immobiliers	13307	13607
Bureaux d'agents et de courtiers immobiliers	13308	13608
Activités liées à l'immobilier	13309	13609
Location et location à bail de matériel automobile	13310	13610
Location de biens de consommation	13311	13611
Centres de location d'articles divers	13312	13612
Location et location à bail de machines et matériel d'usage commercial et industriel	13313	13613
Bailleurs de biens incorporels non financiers, sauf les oeuvres protégées par le droit d'auteur	13314	13614
Services professionnels, scientifiques et techniques	13315	13615
Services juridiques	13316	13616
Services de comptabilité, de préparation des déclarations de revenus, de tenue de livres et de paye	13317	13617
Architecture, génie et services connexes	13318	13618
Services spécialisés de dessin	13319	13619
Conception de systèmes informatiques et services connexes	13320	13620
Services de conseils en gestion et de conseils scientifiques et techniques	13321	13621
Services de recherche et de développement scientifiques	13322	13622
Publicité et services connexes	13323	13623
Autres services professionnels, scientifiques et techniques	13324	13624
Gestion de sociétés et d'entreprises	13325	13625
Services administratifs, services de soutien, services de gestion des déchets et services d'assainissement	13326	13626
Services administratifs et services de soutien	13327	13627
Services de gestion des déchets et d'assainissement	13328	13628
Services d'enseignement	13329	13629
Écoles primaires et secondaires	13330	13630
Collèges communautaires et cégeps	13331	13631
Universités	13332	13632
Écoles de commerce et de formation en informatique et en gestion	13333	13633
Écoles techniques et écoles de métiers	13334	13634
Autres établissements d'enseignement et de formation	13335	13635
Services de soutien à l'enseignement	13336	13636
Soins de santé et assistance sociale	13337	13637
Services de soins ambulatoires	13338	13638

IV - 7

INVESTISSEMENT ET STOCK DE CAPITAL

Hôpitaux	13339	13639
Établissements de soins infirmiers et de soins pour bénéficiaires internes	13340	13640
Assistance sociale	13341	13641
Arts, spectacles et loisirs	13342	13642
Arts d'interprétation sports-spectacles et activités connexes	13343	13643
Établissements du patrimoine	13344	13644
Divertissement, loisirs et jeux de hasard et loteries	13345	13645
Hébergement et services de restauration	13346	13646
Services d'hébergement	13347	13647
Services de restauration et débits de boissons	13348	13648
Autres services, sauf les administrations publiques	13349	13649
Réparation et entretien	13350	13650
Services personnels et services de blanchissage	13351	13651
Organismes religieux, fondations, groupes de citoyens et organisations professionnelles et similaires	13352	13652
Administration publiques	13353	13653
Administration publiques fédérale	13354	13654
Administration publiques provinciales et territoriales	13355	13655
Administrations publiques locales, municipales et régionales	13356	13656
Administrations publiques autochtones	13357	13657
Secteur industriel	13358	13658
Secteur des entreprises	13359	13659
Administrations publiques, services d'enseignement et soins de santé et assistance sociale	13360	13660

2. TAUX D'UTILISATION DE LA CAPACITÉ DANS LES INDUSTRIES MANUFACTURIÈRES AU CANADA, (31-003-XPB)

La capacité, d'après cette méthode, se définit comme le maximum de biens que l'on peut produire dans des conditions technologiques et commerciales normales. La méthodologie inhérente au calcul de ces indices repose sur la comparaison de la production réelle d'une industrie au cours d'une certaine période avec la capacité estimée de production au cours de cette même période.

La capacité de production estimée est calculée d'après le coefficient de capital de capacité obtenu à partir du stock brut de capital fixe de l'industrie, mesuré en dollars de 1981 ou en dollars de 1971. Ces estimations du stock de capital sont produites par la section de la richesse nationale et des stocks de capital de Statistique Canada. Pour obtenir les concepts et la méthodologie détaillée, veuillez vous référer à la publication Taux d'utilisation de la capacité dans les industries manufacturières au Canada, (31-003-XPB), trimestriel. Les taux d'utilisation de la capacité sont disponibles par groupes majeurs selon la classification-type des industries de 1980, pour la période commençant en 1971.

IV - 8
INVESTISSEMENT ET STOCK DE CAPITAL

3. DÉPENSES D'IMMOBILISATIONS ET RÉPARATIONS, CANADA, Annuel
 Dépenses d'immobilisations et réparations, Canada

- résumé par secteur	11500
- agriculture, foresteries, pêche et chasse, (secteur 11)	11501
- extraction minière et extraction de pétrole et de gaz (secteur 21)	11502
- services publics (secteur 22)	11503
- fabrication, secteurs 31-33)	11504
- commerce de gros (secteur 41)	11505
- commerce de détail (secteurs 44-45)	11506
- transport et entreposage (secteur 48-49)	11507
- industrie de l'information et industrie culturelle (secteur 51)	11508
- finance et assurances (secteur 52)	11509
- services immobiliers et service de location et de location à bail (secteur 53)	11510
- services professionnels, scientifiques et techniques (secteur 54)	11511
- services administratifs, services de soutien, services de gestion des déchets et services d'assainissement (secteur 56)	11512
- services d'enseignement (secteur 61)	11513
- soins de santé et assistance sociale (secteur 62)	11514
- art, spectacles et loisirs (secteur 71)	11515
- hébergement et service de restauration (secteur 72)	11516
- autres services (sauf les administrations publiques)(secteur 81)	11517
- administrations publiques (secteur 91)	11518
 Résumé par province et par territoire	 11519
- Terre-Neuve	11520
- Île-du-Prince-Édouard	11521
- Nouvelle-Écosse	11522
- Nouveau-Brunswick	11523
- Québec	11524
- Ontario	11525
- Manitoba	11526
- Saskatchewan	11527
- Alberta	11528
- Colombie-Britannique	11529
- Yukon	11530
- Territoires du Nord-Ouest inclus Nunavut	11531T
- Nunavut	11532
- Territoires du Nord-Ouest	11537
 Investissements privés, résumé par secteur	 11533
Investissements publics, résumé par secteur	11534
Investissements privés, résumé par province et territoire	11535
Investissements publics, résumé par province et territoire	11536

INVESTISSEMENT ET STOCK DE CAPITAL

DÉPENSES EN IMMOBILISATIONS ET EN RÉPARATIONS DANS L'INDUSTRIE DE LA CONSTRUCTION

Source: La construction au Canada(64-201-XPB), Annuel. Cette série fournit des estimations annuelles des dépenses en immobilisations et réparations, ventilées selon quelque 70 genres de construction et regroupés par province et par secteur. On y trouve les données définitives, provisoires, et perspectives. La plus grande partie de ces données sont tirées des enquêtes de Statistique Canada sur les immobilisations. Une autre publication, Investissements privés et publics, (61-205-XPB), Annuel, provenant de la même source, renferme le programme de dépenses totales en immobilisations et en réparations, de même que les dépenses en machines et en outillage. Valeur globale des travaux de construction exécutés, chiffres annuels en milliers de dollars.

Chiffres réels.

Canada Total	2855T
Valeur des travaux de construction et coût de main d'oeuvre et matériaux	2849T
Valeur des travaux de construction et coût de main d'oeuvre et matériaux selon l'activité des constructeurs	2850T
Canada, construction neuve et réparations	3721T
Industries primaires, construction neuve et réparations	3724T
Industries manufacturières, construction neuve et réparations	3727T
Services d'utilité publique, construction neuve et réparations	3730T
Commerce, finance et services commerciaux, construction neuve et réparations	3733T
Administration fédérale, construction neuve	3736T
Administration fédérale, réparations	3739T
Administrations provinciales, construction neuve	3736T
Administrations provinciales, réparations	3739T
Administrations municipales, construction neuve	3736T
Administrations municipales, réparations	3739T
Habitations et services institutionnels, construction neuve et réparations	3742T
Terre-Neuve, construction neuve et réparations	3745T
Île-du-Prince-Édouard, construction neuve et réparations	3748T
Nouvelle-Écosse, construction neuve et réparations	3751T
Nouveau-Brunswick, construction neuve et réparations	3754T
Québec, construction neuve et réparations	3757T
Ontario, construction neuve et réparations	3760T
Manitoba, construction neuve et réparations	3763T
Saskatchewan, construction neuve et réparations	3766T
Alberta, construction neuve et réparations	3769T
Colombie-Britannique, construct. neuve et réparations	3772T
Dépenses d'immobil. en construct. par type d'actif et par division	3150
Dépenses d'immobil. en construct. par type d'actif et par province	3151
Dép. d'immobil. en machines et matériel par type d'actif et par division	3152
Dép. d'immobil. en machines et matériel par type d'actif et par province	3153
Dép. d'immobil. en construction neuve et rénovations majeures par type d'actif	3154
Dép. d'immobil. en machines, matériel nouveaux et remis à neuf par type d'actif	3155

IV - 10
INVESTISSEMENT ET STOCK DE CAPITAL

4. INVESTISSEMENTS PRIVÉS ET PUBLICS AU CANADA, PERSPECTIVE.

Annuel (61-205-XPB), (61-206-XPB)

Les matrices énumérées ci-dessous comprennent les séries des chiffres réels, provisoires réels, perspectives et perspectives révisées pour les dépenses en immobilisation et en réparation. Les perspectives sont disponibles de la fin février à la fin de juillet quand elles sont remplacées par les perspectives révisées. Toutes les matrices excluent les ajustements et les révisions historiques contenues dans le système de la Comptabilité Nationale. Dans la publication (61-205-XPB, 61-206-XPB) vous retrouverez les définitions de même qu'une description des méthodes employées pour rassembler ces chiffres. Les matrices contiennent des données à partir de 1991. Les données sont fondées sur la Classification Type des industries (CTI) de 1980. Les données antérieures étaient fondées sur la CTI de 1970.

Résumé par division, Canada	3101T
Division D, Industries des mines, carrières, et puits de pétrole	3102T
Division E, Industries manufacturières	3103T
Division G, Industries du transport et de l'entreposage	3104T
Division H, Industries des communications et autre services publics	3105T
Division I, Industries du commerce de gros	3106T
Division J, Industries du commerce de détail	3107T
Division K, Industries des intermédiaires financiers et des assurances	3108T
Division N, Industries des services gouvernementaux	3109T
Division O, Industries des services d'enseignement	3110T
Division P, Industries des services de soins de santé et des services sociaux	3111T
Division Q, Industries de l'hébergement et de la restauration	3112T
Division R, Autres industries de services	3113T
Résumé provinciales et territoriales	3114T
Terre-Neuve	3115T
Île-du-Prince-Édouard	3116T
Nouvelle-Écosse	3117T
Nouveau-Brunswick	3118T
Québec	3119T
Ontario	3120T
Manitoba	3121T
Saskatchewan	3122T
Alberta	3123T
Colombie-Britannique	3124T
Yukon	3125T
Territoires du Nord-Ouest	3126T
Investissements publics, résumé par division	3127T
Investissements privés, résumé par division	3128T
Investissements publics, résumé provinciales et territoriales	3129T
Investissements privés, résumé provinciales et territoriales	3130T
Dépenses d'exploration et de mise en valeur, par les compagnies minières, par groupe d'industries	3131T
Dépenses d'exploration et de mise en valeur, par les compagnies minières, par provinces et territoires	3132T
Dépenses d'exploration et de développement dans l'industrie du pétrole et du gaz naturel, par provinces et territoires	3133T
Industries des services aux entreprises, Canada	3134T
Industries des services immobiliers et agences d'assurance, Canada	3135T

IV - 11 INVESTISSEMENT ET STOCK DE CAPITAL

Les matrices énumérées ci-dessous comprennent les séries des chiffres réels, provisoires réels, perspectives et perspectives révisées pour les dépenses en immobilisation et en réparation. Dans la matrice des dépenses réelles, les deux dernières années sont les provisoires réelles et soit les perspectives ou les perspectives révisées. Les perspectives sont disponibles entre le début de février et la fin de juillet quand elles sont remplacées par les perspectives révisées. Les matrices des perspectives révisées ne comprennent pas les réparations car elles ne sont pas révisées durant cette enquête. Toutes les matrices excluent les ajustements et les révisions historiques contenues dans le système de la Comptabilité Nationale. Les matrices des dépenses réelles commencent en 1956, ceux des dépenses réelles provisoires et des perspectives, en 1973. Les perspectives révisées commencent en 1956 à quelques exceptions près: 1973 - Mines (1192), 1968- Ministères gouvernementaux (1220), Secteur privé et public (1224), Secteur public (1228) et par province et par territoire (1244-1258). Les matrices des provinces et des territoires comprennent également une ventilation des données entre les catégories des secteurs privés et publics; les chiffres réels à partir de 1963, provisoires réels à partir de 1976, perspectives et les perspectives révisées à partir de 1977. À la Section V, Renseignements statistiques (61-205-XPB) ou (61-206-XPB), vous retrouverez les définitions de même qu'une description des méthodes employées pour rassembler ces chiffres.

Chiffres réels

Canada	
Résumé par secteur	1190T
Mines 1194T	1304T
Industries manufacturières	1198T
Services d'utilité publique	1202T
Commerce	1206T
Finance 1210T	1308T
Services commerciaux	1214T
Institutions	1218T
Ministères gouvernementaux	1222T
Secteurs privé et public	1226T
Secteur public	1230T
Résumé par province et territoires	1066T
Région de l'Atlantique	1067T
Terre-Neuve	1068T
Île-du-Prince-Édouard	1069T
Nouvelle-Écosse	1070T
Nouveau-Brunswick	1071T
Québec 1072T	1320T
Ontario 1073T	1321T
Région des Prairies	1074T
Manitoba	1075T
Saskatchewan	1076T
Alberta 1077T	1325T
Colombie-Britannique	1078T
Territoires du Nord-Ouest et du Yukon	1079T
Colombie-Britannique, (y compris les Territoires)	1080T

Statistiques sur les TPS des remboursements pour habitations neuves (Revenu Canada)

Statistiques sur les TPS/TVH des remboursements pour habitations neuves. par province
régions métropolitaines de recensement/agglomération de recensement et subdivision de
recensement, annuel. Séries pour niveau 1 et 5 comprennent constructeur, construite
par soi-même et coopérative d'habitation.

IV - 12
INVESTISSEMENT ET STOCK DE CAPITAL

5. STATISTIQUES DU LOGEMENT (64-002-XPB)

Logements mises en chantier et parachevés, permis de bâtir, Canada et Provinces
(toutes régions) centres urbains, mensuel et annuel 80

6. PERMIS DE BÂTIR, (64-001-XPB) Mensuel

Les matrices suivantes comprennent des données non désaisonnalisées de permis de bâtir émis pour la construction et la démolition de structures domiciliaires et non domiciliaires.

Valeurs domiciliaires et non domiciliaires

- Canada - 55 Municipalités	129
- Canada et Provinces - Régions Métropolitaines (C.M.A)	137
- Canada et Provinces (agglomérations de 10,000 habitants et plus)	991
- Régions Économiques	995
Valeurs domiciliaires et non domiciliaires par genre de structure.	
- Canada, Provinces et Régions métropolitaines (RMR) (Domiciliaire)	990
- Canada et Provinces (non domiciliaire)	4073

Nombre d'unités de logements selon le type:

Simple, chalet, double, en rangée, appartements et transformations.

- Canada, Provinces, et régions métropolitaines (R.M.R)	443
- Canada et Provinces, et régions métropolitaines (R.M.R) (Agglomérations de 10,000 habitants et plus)	989
- régions économiques	994

Démolitions d'unités de logements - Canada, Provinces, Régions métropolitaines (RMR) et Grandes Agglomérations urbaines (GAU)	987
--	-----

Les matrices suivantes comprennent des données désaisonnalisées de permis de bâtir émis pour la construction de structures domiciliaires et non domiciliaires.

(S/A) désaisonné à un taux mensuel. (SAAR) désaisonné à un taux annuel.

Permis de bâtir selon le genre de bâtiment dans les régions et centres urbains de 10,000 âmes et plus (SA), mensuel	992
--	-----

Permis de bâtir selon le genre de bâtiment dans les régions métropolitaines de recensement	993
--	-----

Valeurs domiciliaires et non-domiciliaires

- Canada (S/A) - 55 Municipalités (S/A), mensuel	129
--	-----

Valeurs domiciliaires et non domiciliaires et unités de logements selon le type: simple et multiple.

- Canada (S/A), (SAAR) et Agglomérations de 10,000 habitants et plus, mensuel	80
---	----

IV - 13
INVESTISSEMENT ET STOCK DE CAPITAL

Statistiques du logement:

Investissement domiciliaire (non-publié)

- Canada et Provinces, trimestriel	441
- Canada et Provinces, annuel	442

Réparation de logements (non-publié), annuel

- Canada et Provinces	439
-----------------------	-----

Parc de logements (non-publié), annuel

- Canada	4079
- Terre-Neuve	4080
- Île-du-Prince-Édouard	4081
- Nouvelle-Écosse	4082
- Nouveau-Brunswick	4083
- Québec	4084
- Ontario	4085
- Manitoba	4086
- Saskatchewan	4087
- Alberta	4088
- Colombie-Britannique	4089
- Yukon et Territoires du Nord-Ouest incluant Nunavut	4090T
- Yukon	4093
- Territoires du Nord-Ouest	4094
- Nunavut	4095

INVESTISSEMENT ET STOCK DE CAPITAL

7. SOCIÉTÉ CANADIENNE D'HYPOTHÈQUES ET DE LOGEMENTMise en chantier préliminaires, logements, mensuelles

par type, centres urbains 10,000+ Canada, régions, provinces réelles	9701
toutes les régions Canada, DDA (milliers délogements)	9702
par type, centre urbains 10,000+ Canada, DDA (milliers de logements)	9703
par type, centre urbains 10,000+ Canada, provinces, régions métropolitaines de recensement DDA (milliers délogements)	9704
Centres urbains 10,000+ régions métropolitaines de recensement, réelles	9705

Mise en chantier, total des unités de logement, mensuelles

- <u>Centres urbains 10,000+</u>	
- Canada, régions, provinces, certaines régions métropolitaines de recensement, réelles, (milliers de logements)	9706
Régions, provinces, certaines régions métropolitaines de recensement, DDA (milliers de logements)	9707
Canada, provinces, réelles	9708
Canada, régions, DDA (milliers de logements)	9709
Régions, provinces, DDA (milliers de logements)	9713T
Canada, DDA (milliers de logements)	9714T
- <u>Par type,</u>	
certaines régions métropolitaines de recensement, réelles	9710
Grandes régions urbaines, réelles	9711
- Toutes les régions, Canada, provinces, DDA (milliers de logements)	9712

Mises en chantier par type de logement et par marche vise (c'est à dire la mode d'occupation)

maisons individuelles, logements, jumèles, logements en bande, appartements et autres logements, - total au Canada et aux provinces	9799
- total, sur les régions métropolitaines de recensement	9800
- total, sur les grandes agglomérations du recensement (50,000 et plus)	9801

Mise en chantier, total des unités de logement, trimestrielles

Toutes les régions, Canada, provinces, réelles	9715
Toutes les régions, Canada, régions, provinces, DDA (milliers de logements)	9716
Toutes les régions, Canada, DDA (milliers de logements)	9717
Par type, toutes les régions, Canada, provinces, réelles	9718
Toutes les régions, Canada, régions, provinces, DDA (milliers de logements)	9719T
Par type, toutes les régions, Canada, DDA (milliers de logements)	9720T

Mise en chantier, total des unités de logement, annuelles

Toutes les régions, Canada, provinces, réelles	9721
Par type, régions métropolitaines de recensement, réelles	9722
Grandes régions urbaines, réelles	9723
Par type, grandes régions urbaines, réelles	9724

IV - 15
INVESTISSEMENT ET STOCK DE CAPITAL

Logements en construction, mensuelles

Centres urbains 10,000+

- Canada régions, provinces, certaines régions métropolitaines de recensement, réelles, (milliers de logements) 9725
- Canada, provinces, réelles 9726
- Canada, DDA, (milliers de logements) 9729T

Par type,

- Régions métropolitaines de recensement, réelles 9727
- Grandes régions urbaines, réelles 9728

Logements en construction, trimestrielles

- Toutes les régions, Canada, provinces, réelles 9730
- Toutes les régions, Canada, DDA (milliers de logements) 9732T
- Par type - toutes les régions, Canada, provinces, réelles 9731

Logements en construction, annuelles

- Par type, Régions métropolitaines de recensement, réelles 9733
- Par type, toutes les régions, Canada, provinces, réelles 9734
- Grandes régions urbaines, réelles 9735
- Par type, Grandes régions urbaines, réelles 9736

Logements achevés, mensuelles

- Centres urbains 10,000+ Canada, provinces, régions métropolitaines de recensement, réelles 9737
- Par type, centres urbains 10,000+ Canada, provinces, réelles 9738
- Par type, régions métropolitaines de recensement, réelles 9739
- Par type, grandes régions urbaines, réelles 9740
- Par type, centres urbains 10,000+ Canada DDA (milliers de logements) 9741T

Logements achevés, trimestrielles

- Toutes les régions, Canada, provinces, réelles 9742
- Par type, toutes les régions, Canada, provinces, réelles 9743
- Par type, toutes les régions, Canada, DDA (milliers de logements) 9744T

Logements achevés, annuelles

- Par type, toutes les régions, Canada, provinces, réelles 9745
- Par type, régions métropolitaines de recensement, réelles 9746
- Grandes régions urbaines, réelles 9747
- Par type, grandes régions urbaines, réelles 9748

IV - 16
INVESTISSEMENT ET STOCK DE CAPITAL

Logements nouvellement achevés et inoccupés, mensuelles

Régions métropolitaines de recensement, grands centres urbains et agglomérations,	
- total de logements individuels et de logements jumelés, réelles	9749
- total de logements en bande, appartements et autres logements	9750
- total de logements individuels et de logements jumelés (dernières mise à jour 9112)	9751T
- total de logements individuels et de logements jumelés (dernières mise à jour 8612)	9752T
- total de logements individuels et de logements jumelés (dernières mise à jour 8112)	9753T
- total de logements individuels et de logements jumelés et duplex, (dernières mise à jour 7612)	9754T
- total de logements en bande, appartements et autres logements réelles (dernières mise à jour 9112)	9755T
- total de logements en bande, appartements et autres logements réelles (dernières mise à jour 8612)	9756T

Régions métropolitaines de recensement

- total de logements en bande, appartements et autres logements réelles (dernières mise à jour 8112)	9757T
- total de logements en bande, appartements et autres logements réelles (dernières mise à jour 7612)	9758T

Taux d'inoccupation, immeubles d'appartements, annuelles

- Régions métropolitaines de recensement, réelles	9759
- Centres urbains de 50,000 et plus, réelles	9760
- Centres urbains 10,000 - 49,999 réelles	9761

Taux d'inoccupation, immeubles d'appartements, semestrielles

- Régions métropolitaines de recensement, réelles	9762
- Régions métropolitaines de recensement, réelles (dernières mise à jour 8704)	9763T
- Centres urbains 50,000 et plus, semestrielles, réelles	9764
- Centres urbains 50,000 et plus, semestrielles, réelles (dernières mise à jour 8704)	9765T
- Centres urbains 50,000 et plus, semestrielles, réelles (dernières mise à jour 9304)	9766T
- Centres urbains 10,000 et 49,999 semestrielles, réelles	9767
- Centres urbains 10,000 et 49,999 semestrielles, réelles (dernières mise à jour 9304)	9768T

IV - 17
INVESTISSEMENT ET STOCK DE CAPITAL

Approbations de prêts hypothécaires approuvés, mensuelles

- propriétés neuves réelles ('000,000s \$)	9769T
- propriétés neuves réelles (logements)	9770T
- propriétés existantes, réelles ('000,000s \$)	9771T

Logements neufs en construction et logements existants

Canada, réelles (logements)	9773
Canada, réelles ('000s \$)	9774
Terre-Neuve, réelles (logements)	9775
Terre-Neuve, réelles ('000s \$)	9776
Île-du-Prince-Édouard, réelles (logements)	9777
Île-du-Prince-Édouard, réelles ('000s \$)	9778
Nouvelle-Écosse, réelles (logements)	9779
Nouvelle-Écosse, réelles ('000s \$)	9780
Nouveau-Brunswick, réelles (logements)	9781
Nouveau-Brunswick, réelles ('000s \$)	9782
Québec, réelles (logements)	9783
Québec, réelles ('000s \$)	9784
Ontario, réelles (logements)	9785
Ontario, réelles ('000s \$)	9786
Manitoba, réelles (logements)	9787
Manitoba, réelles ('000s \$)	9788
Saskatchewan, réelles (logements)	9789
Saskatchewan, réelles ('000s \$)	9790
Alberta, réelles (logements)	9791
Alberta, réelles ('000s \$)	9792
Colombie-Britannique, réelles (logements)	9793
Colombie-Britannique, réelles ('000s \$)	9794
Yukon, réelles (logements)	9795
Yukon, réelles ('000s \$)	9796
Territoires du Nord-Ouest, réelles (logements)	9797
Territoires du Nord-Ouest, réelles ('000s \$)	9798

Taux des prêts hypothécaires ordinaires, terme de 5 ans, mensuelles, réelles	9772
--	------

IV - 19

INVESTISSEMENT ET STOCK DE CAPITAL

TABLEAUX CONNEXES DE CANSIM II

ACTIFS

026-0001	Permis de bâtir, valeurs résidentielles et nombre d'unités, selon le type de logement, mensuel
026-0002	Permis de bâtir, unités de logements selon le type de logement et la région, mensuel
026-0003	Permis de bâtir, valeurs selon le secteur d'activité, mensuel
026-0004	Permis de bâtir, valeurs selon le secteur d'activité et la région, mensuel
026-0005	Permis de bâtir, valeurs non résidentielles selon le type de structure, mensuel
026-0006	Permis de bâtir, selon le type de structure et la région, désaisonnalisées, mensuel
026-0007	Permis de bâtir, unités de logements selon le type de structure et la valeur et selon le secteur d'activité, mensuel
026-0008	Permis de bâtir, valeurs selon le secteur d'activité, mensuel
026-0009	Dépenses d'entretiens et de réparations dans le secteur du logement, annuel
026-0010	Permis de bâtir, valeurs résidentielles et non résidentielles selon le type de structure for Canada et les centres urbains, 10 000 et plus, mensuel
026-0011	Permis de bâtir, indicateur avancé et indices valeur totale, désaisonnalisées, mensuel
026-0012	Permis de bâtir, démolitions selon la région, annuel
026-0013	Valeurs résidentielles, selon le type d'investissement, trimestriel
026-0014	Investissement dans le secteur domiciliaire, valeurs résidentielles par type de logement, données actuelles, annuel
027-0001	Logements mis en chantier, en construction et achèvements dans certaines régions métropolitaines de recensement et les centres urbains de 10 000 habitants et plus, mensuel
027-0002	Logements mis en chantier, en construction et achèvements dans certaines régions métropolitaines de recensement et les centres urbains de 10 000 habitants et plus, désaisonnalisés, mensuel
027-0003	Logements mis en chantier, en construction et achèvements dans certaines régions métropolitaines de recensement, mensuel
027-0004	Logements mis en chantier, en construction et achèvements dans certaines régions métropolitaines de recensement, annuel
027-0005	Logements mis en chantier, en construction et achèvements dans les grandes régions urbaines, mensuel
027-0006	Logements mis en chantier, en construction et achèvements dans les grandes régions urbaines, annuel
027-0007	Logements mis en chantier, toutes les régions, mensuel
027-0008	Logements mis en chantier, en construction et achèvements, toutes les régions, trimestriel
027-0009	Logements mis en chantier, en construction et achèvements, toutes les régions, annuel
027-0010	Logements nouvellement achevés et inoccupés dans certaines régions métropolitaines de recensement et les grands centres urbains, mensuel
027-0011	Taux d'inoccupation, immeubles d'appartements de six logements et plus, logements d'initiative privée dans les régions métropolitaines de recensement, annuel
027-0012	Taux d'inoccupation, immeubles d'appartements de six logements et plus, logements d'initiative privée, dans les centres urbains de 50 000 habitants et plus, annuel
027-0013	Taux d'inoccupation, immeubles d'appartements de six logements et plus, logements d'initiative privée, dans les centres urbains de 10 000 et 49 999 habitants et plus, annuel
027-0015	Taux des prêts hypothécaires ordinaires, terme de 5 ans, mensuel
027-0017	Logements neufs et logements existants, mensuel
027-0018	Logements mis en chantier préliminaires dans les centres urbains de 10 000 habitants et plus, mensuel
027-0019	Logements mises en chantier préliminaires, toutes les régions, désaisonnalisées au taux annuel, mensuel
027-0020	Logements mis en chantier préliminaires dans les régions métropolitaines de recensement, mensuel
027-0034	Logements mis en chantier par type de logement et par marché recensement et les grands agglomérations du recensement, mensuel

IV - 20
INVESTISSEMENT ET STOCK DE CAPITAL

TABLEAUX CONNEXES DE CANSIM II

ACTIFS

028-0001	Taux d'utilisation de la capacité industrielle, selon la Classification type des industries, 1980 (CTI), trimestriel
029-0001	Dépenses d'immobilisations en construction, selon le type d'actif et la Classification type des industries, 1980 (CTI), annuel
029-0002	Dépenses d'immobilisation en machines et matériel, selon le type d'actif et la Classification type des industries, 1980 (CTI), annuel
029-0003	Dépenses d'immobilisations en construction neuve et en rénovations majeures, selon le type d'actif, annuel
029-0004	Dépenses d'immobilisations en machines et matériel nouveaux et restaurés/remis à neuf, selon le type d'actif, annuel
029-0005	Immobilisations et réparations, selon le secteur et la province, annuel
029-0007	Immobilisations et réparations, le secteur de l'industrie 21, extraction minière et extraction de pétrole et de gaz, annuel
029-0008	Immobilisations et réparations, le secteur de l'industrie 22, services publics, annuel
029-0009	Immobilisations et réparations, les secteurs de l'industrie 31-33, fabrication, annuel
029-0010	Immobilisations et réparations, le secteur de l'industrie 41, commerce de gros, annuel
029-0011	Immobilisations et réparations, les secteurs de l'industrie 44-45, commerce de détail, annuel
029-0012	Immobilisations et réparations, les secteurs de l'industrie 48-49, transport et entreposage, annuel
029-0013	Immobilisations et réparations, le secteur de l'industrie 51, industrie de l'information et industrie culturelle, annuel
029-0014	Immobilisations et réparations, le secteur de l'industrie 52, finance et assurances, annuel
029-0015	Immobilisations et réparations, le secteur de l'industrie 53, services immobiliers et services de location et de location à bail, annuel
029-0016	Immobilisations et réparations, le secteur de l'industrie 54, services professionnels, scientifiques et techniques, annuel
029-0017	Immobilisations et réparations, le secteur de l'industrie 56, services administratifs, services de soutien, services de gestion des déchets et services d'assainissement, annuel
029-0018	Immobilisations et réparations, le secteur de l'industrie 61, services d'enseignement, annuel
029-0019	Immobilisations et réparations, le secteur de l'industrie 62, soins de santé et assistance sociale, annuel
029-0020	Immobilisations et réparations, le secteur de l'industrie 71, art, spectacles et loisirs, annuel
029-0021	Immobilisations et réparations, le secteur de l'industrie 72, hébergement et services de restauration, annuel
029-0022	Immobilisations et réparations, le secteur de l'industrie 81, autres services (sauf les administrations publiques), annuel
029-0024	Immobilisations et réparations, résumé selon la province et la territoire, annuel
029-0037	Dépenses d'immobilisation en machines et matériel, selon le type d'actif et la classification type des industries, 1980 (CTI), annuel
029-0038	Dépenses d'immobilisation en machines et matériel, selon le type d'actif, annuel
029-0039	Dépenses d'immobilisations en construction, par type d'actif et secteur selon le Système de classification des industries de l'Amérique du Nord (SCIAN), annuel
029-0040	Dépenses d'immobilisations en construction, selon le type d'actif, annuel
029-0041	Dépenses d'immobilisations en machines et matériel, par type d'actif et secteur selon le Système de classification des industries de l'Amérique du Nord (SCIAN), annuel
029-0042	Dépenses d'immobilisations en machines et matériel, selon le type d'actif, annuel
029-0043	Dépenses d'immobilisations en construction neuve et en rénovations majeures, selon le type d'actif, annuel

IV - 21

INVESTISSEMENT ET STOCK DE CAPITAL

TABLEAUX CONNEXES DE CANSIM II

TERMINÉS

029-0044	Dépenses d'immobilisations en machines et matériel nouveaux, restaurés/remis, selon le type d'actif, annuel
030-0001	Stock domiciliaire, unités de logements selon le type de logement et le mode d'occupation, annuel
031-0002	Flux et stocks de capital fixe non-domiciliaire, selon le Système de classification des industries de l'Amérique du Nord (SCIAN), annuel
032-0001	Investissements publics et privés, résumé selon le secteur, annuel
032-0002	Investissements publics et privés, résumé selon la province et la territoire, annuel
033-0001	Statistiques sur les TPS/TVH des remboursements pour habitations neuves, annuel
033-0002	Moyenne valeur marchande juste, par province et régions métropolitaines de recensement et par genre de constructeur, annuel
027-0014	Approbation de prêts hypothécaires, propriétés existantes, mensuel
027-0016	Approbation de prêts hypothécaires, propriétés neuves, mensuel
027-0021	Logements mis en chantier, en construction et achèvements dans les centres urbains de 10 000 habitants et plus, désaisonnalisées au taux annuel, mensuel
027-0022	Logements mis en chantier, en construction et achèvements dans les centres urbains de 10 000 habitants et plus, désaisonnalisées au taux annuel, trimestriel
027-0023	Logements nouvellement achevés et inoccupés dans les régions métropolitaines de recensement, les grands centres urbains et agglomérations, définitions de régions du recensement de 1986, mensuel
027-0024	Logements nouvellement achevés et inoccupés dans les régions métropolitaines de recensement, les grands centres urbains et agglomérations, définitions de régions du recensement de 1981, mensuel
027-0025	Logements nouvellement achevés et inoccupés dans les régions métropolitaines de recensement, les grands centres urbains et agglomérations, définitions de régions du recensement de 1976, mensuel
027-0026	Logements nouvellement achevés et inoccupés dans les régions métropolitaines de recensement, les grands centres urbains et agglomérations, définitions de régions du recensement de 1971, mensuel
027-0027	Taux d'inoccupation, immeubles d'appartements de six logements et plus, logements d'initiative privée dans les régions métropolitaines de recensement (1988-1995), semiannuel
027-0028	Taux d'inoccupation, immeubles d'appartements de six logements et plus, logements d'initiative privée dans les régions métropolitaines de recensement (1971-1987), semiannuel
027-0029	Taux d'inoccupation, immeubles d'appartements de six logements et plus, logements d'initiative privée dans les centres urbains de 50 000 habitants et plus (1992-1995), semiannuel
027-0030	Taux d'inoccupation, immeubles d'appartements de six logements et plus, logements d'initiative privée dans les centres urbains de 50 000 habitants et plus (1988-1992), semiannuel
027-0031	Taux d'inoccupation, immeubles d'appartements de six logements et plus, logements d'initiative privée dans les centres urbains de 50 000 habitants et plus (1974-1987), semiannuel
027-0032	Taux d'inoccupation, immeubles d'appartements de six logements et plus, logements d'initiative privée dans les centres urbains de 10 000 et 49 999 habitants et plus (1992-1995), semi annuel
027-0033	Taux d'inoccupation, immeubles d'appartements de six logements et plus, logements d'initiative privée dans les centres urbains de 10 000 et 49 999 habitants et plus (1988-1992), semi annuel
029-0025	Valeur globale des travaux de construction exécutés, selon le genre de construction, données réelles, annuel
029-0026	Valeur globale des travaux de construction exécutés, coût de la main-d'oeuvre et des matériaux utilisés par les entrepreneurs, services d'utilité, gouvernements et divers, données réelles, annuel
029-0027	Valeur globale des travaux de construction exécutés, coût de la main-d'oeuvre et des matériaux utilisés par province, données réelles, annuel

IV - 22
INVESTISSEMENT ET STOCK DE CAPITAL

TABLEAUX CONNEXES DE CANSIM II

TERMINÉS

- | | |
|----------|---|
| 029-0028 | Valeur globale des travaux de construction exécutés, construction neuve et réparations, selon le genre de construction, données réelles, annuel |
| 029-0029 | Valeur globale des travaux de construction exécutés, construction neuve et réparations selon le genre de construction et certaines industries, données réelles, annuel |
| 029-0030 | Valeur globale des travaux de construction exécutés, construction neuve et réparations, selon le genre de construction, habitations et services institutionnels, données réelles, annuel |
| 029-0031 | Valeur globale des travaux de construction exécutés, construction neuve et réparations, selon le genre de construction et selon les administrations fédérales, provinciales et municipales, données réelles, annuel |
| 029-0032 | Dépenses en immobilisations et en réparations, construction, machines et matériel, résumé par secteur, Canada, données réelles, annuel |
| 029-0033 | Dépenses en immobilisations et en réparations, construction, machines et matériel, selon les industries, Canada, données réelles, annuel |
| 029-0034 | Dépenses en immobilisations et en réparations, construction, machines et matériel, selon les industries, provinces et territoires, données réelles, annuel |
| 029-0035 | Dépenses en immobilisations et en réparations, construction, machines et le matériel, investissements privés et publics, données réelles, annuel |
| 029-0036 | Dépenses en immobilisations et en réparations, construction, machines et le matériel, investissements publics, par niveau de gouvernement, données réelles, annuel |
| 031-0001 | Flux et stocks de capital fixe non-domiciliaire, selon la Classification type des industries, 1980 (CTI), annuel |

V - 1 TRAVAIL ET REVENU

Cette section contient des statistiques sur l'emploi, le chômage, et le revenu du travail. Les données proviennent de diverses sources. L'enquête sur la population active, qui touche un échantillon d'environ 62,000 ménages, fournit des caractéristiques fondamentales de la population active selon le sexe, l'âge, l'état matrimonial et la région géographique.

L'enquête sur l'emploi, la rémunération et les heures de travail, une enquête effectuée par la poste auprès d'entreprises, d'institutions et d'organisations de toutes tailles, mesure les niveaux et les variations de l'emploi, des heures payées et des gains. Ces mesures se présentent à un niveau de détail très poussé au point de vue des branches d'activité et des zones géographiques. Le reste de cette section contient des statistiques obtenues principalement de sources administratives et traite de sujets comme le revenu du travail, l'évolution des salaires en partant des conventions collectives, l'emploi dans les administrations publiques, les statistiques de l'assurance-chômage.

DOMAINE	S'ADRESSER À	TÉLÉPHONE
1. Enquête sur la population active	M. Jean-Marc Levesque.....	(613)951-2301
	Mlle N. Caron	(613)951-4168
2. L'emploi, les gains et les heures de travail		
Enquête sur l'emploi, la rémunération et les heures de travail	Mme S. Picard.....	(613)951-4090
Enquête sur l'emploi	"	"
3. Renseignements sur l'évolution des salaires	M. B. Fortin.....	(613)953-0070
4. Estimations du nombre des salariés, par province et par industrie	Mme. S. Picard.....	(613)951-4090
5. L'emploi dans l'administration fédérale, provinciale, locale	M. C. Doucet	(613)951-1826
6. Statistiques sur l'assurance-emploi	M. G. Groleau	(613)951-4091

RENVOIS

pour

Les entrées de la main d'oeuvre
Mesures globales de la productivité
Taux de salaires syndicaux
Salaires agricoles
Population active des États-Unis
Les entrées des salaires et traitements
Emploi dans l'administration

voir

Fabrication, énergie et commerce intérieur
Système de Comptabilité nationale
Prix et indices des prix
Agriculture
Statistiques choisies
Système de Comptabilité nationale
Structure industrielle et finance

V - 2
TRAVAIL ET REVENU

1. ENQUÊTE SUR LA POPULATION ACTIVE (EPA)

Des données provenant de l'Enquête sur la population active sont disponibles, couvrant la période de janvier 1976 à ce jour. Diverses caractéristiques de la population active chez les Canadiens âgés de 15 ans et plus sont offertes, sous forme de données non désaisonnalisées ou désaisonnalisées. D'autres données de l'Enquête sur la population active peuvent être obtenues à partir des sources suivantes: 1) la *Revue chronologique de la population active sur CD-ROM*; 2) la publication mensuelle *Information population active* (n° 71-001-PPB au catalogue); ou 3) sur demande auprès de la sous-division de l'Enquête sur la population active.

Description des matrices

- a. Canada, caractéristiques de la population active selon l'âge et le sexe, population active selon la profession et la branche d'activité, emploi selon la profession, la branche d'activité et la catégorie de travailleurs, heures travaillées selon la branche d'activité, heures habituelles pour l'emploi total et les employés, chômage et taux de chômage selon la branche d'activité. Données mensuelles de janvier 1976 à ce jour, en milliers de personnes ou en pourcentage, non désaisonnalisées (brutes).
- b. Canada, caractéristiques de la population active selon l'âge et le sexe, population active selon la branche d'activité, emploi selon la profession, la branche d'activité et la catégorie de travailleurs, heures travaillées selon la branche d'activité, heures habituelles pour l'emploi total et les employés, chômage et taux de chômage selon la branche d'activité. Données mensuelles de janvier 1976 à ce jour, en milliers de personnes ou en pourcentage, désaisonnalisées.

Numéros de matrice:

	a	b
Canada	3450	3451

- c. Provinces, caractéristiques de la population active selon l'âge et le sexe, population active selon la profession, emploi selon la branche d'activité et la catégorie de travailleurs. Données mensuelles de janvier 1976 à ce jour, en milliers de personnes ou en pourcentage, non désaisonnalisées (brutes).
- d. Provinces, caractéristiques de la population active selon l'âge et le sexe, emploi selon la branche d'activité et la catégorie de travailleurs. Moyennes mobiles de trois mois de mars 1976 à ce jour, en milliers de personnes ou en pourcentage, désaisonnalisées.

Numéros de matrice:

	c	d
Terre-Neuve	3452	3453
Île-du-Prince-Édouard	3454	3455
Nouveau-Brunswick	3456	3457
Nouvelle-Écosse	3458	3459
Québec	3460	3461
Ontario	3462	3463
Manitoba	3464	3465
Saskatchewan	3466	3467
Alberta	3468	3469
Colombie-Britannique	3470	3471

V - 3
TRAVAIL ET REVENU

- e. Caractéristiques de la population active selon la région économique (non désaisonnalisées) et la région métropolitaine (non désaisonnalisées et désaisonnalisées), moyennes mobiles de trois mois de mars 1987 à ce jour et moyennes annuelles de 1987 à ce jour (sauf pour les données selon la région économique en Colombie-Britannique, qui sont disponibles seulement depuis 1995).

Numéros de matrice:

e

Terre-Neuve	3483
Île-du-Prince-Édouard	3484
Nouveau-Brunswick	3486
Nouvelle-Écosse	3485
Québec	3487
Ontario	3488
Manitoba	3489
Saskatchewan	3490
Alberta	3491
Colombie-Britannique	3492

- f. Moyennes annuelles des caractéristiques de la population active (voir la description «A» pour le Canada et la description «C» pour les provinces), de janvier 1976 à ce jour.

Numéros de matrice:

f

Canada	3472
Terre-Neuve	3473
Île-du-Prince-Édouard	3474
Nouveau-Brunswick	3476
Nouvelle-Écosse	3475
Québec	3477
Ontario	3478
Manitoba	3479
Saskatchewan	3480
Alberta	3481
Colombie-Britannique	3482

- g. Caractéristiques de la population active pour les RMR de Montréal, Toronto et Vancouver. Disponible à partir de janvier 1987.

g

3503

V - 4
TRAVAIL ET REVENU

Taux d'absence du travail (71-535) annuel

Taux d'absence chez les travailleurs rémunérés à temps plein selon le sexe (1987 a 1996)
tenant compte du congé de maternité,

- Canada	8540
- industries des biens	8541
- industries primaires	8542
- services publics	8543
- construction	8544
- fabrication	8545
- industries des services	8546
- commerce	8547
- transport et entreposage	8548
- finances, assurances immobilier et location	8549
- services professionnels, scientifiques et techniques	8550
- gestion et services d'administration et de soutien	8551
- services d'éducation	8552
- soins de santé et assistance sociale	8553
- information culture et loisirs	8554
- hébergement et restauration	8555
- autres services	8556
administrations publiques	8557

Taux d'absence chez les travailleurs rémunérés à temps plein selon le sexe et la profession (1987 a 1996)
tenant compte du congé de maternité,

- gestion	8558
- affaires finance et administration	8559
- sciences naturelles et appliquées	8560
- santé	8561
- sciences sociales et administration publiques	8562
- culture et loisirs	8563
- ventes et services	8564
- métiers, transport, machinerie	8565
- professions du secteur primaire	8566
- professions du secteur de la production	8567

Taux d'absence chez les travailleurs rémunérés à temps plein selon le sexe, la province et la région
(1987 a 1996) tenant compte du congé de maternité,

- provinces de l'atlantique	8568
- Terre-Neuve	8569
- Île-du-Prince-Édouard	8570
- Nouvelle-Écosse	8571
- Nouveau Brunswick	8572
- Québec	8573
- Ontario	8574
- Prairies	8575
- Manitoba	8576
- Saskatchewan	8577
- Alberta	8578
- Colombie-Britannique	8579

V - 5
TRAVAIL ET REVENU

Taux d'absence chez les travailleurs rémunérés à temps plein selon le sexe et l'âge
(1987 à 1996) tenant compte du congé de maternité,

- 15 à 19 ans	8580
- 20 à 24 ans	8581
- 25 à 34 ans	8582
- 35 à 44 ans	8583
- 45 à 54 ans	8584
- 55 à 64 ans	8585
- 65 ans et plus	8586

Taux d'absence chez les travailleurs rémunérés à temps plein selon le sexe et la
présence d'enfants (1987 à 1996) tenant compte du congé de maternité,

- avec enfants	8587
- avec enfants d'âge préscolaire (moins de 5 ans)	8588
- avec des enfants de 5 à 12 ans	8589
- avec des enfants de 13 ans et plus	8590
- sans enfant	8591

Données CALURA chronologiques dans CANSIM

Taux de syndicalisation selon le sexe et la branche d'activité
(CTI de 1980) 1976 à 1995, Canada, annuel 3515T

Taux de syndicalisation selon le sexe et la province, 1976 à 1995 3516T

Taux de syndicalisation selon la province et la branche d'activité
(CTI de 1980), 1976 à 1988, annuel 3517T

Taux de syndicalisation selon le sexe et la branche d'activité
(CTI 1980), 1991 à 1995

- Terre-Neuve	3518T
- Île-du-Prince-Édouard	3519T
- Nouvelle-Écosse	3520T
- Nouveau Brunswick	3521T
- Québec	3522T
- Ontario	3523T
- Manitoba	3524T
- Saskatchewan	3525T
- Alberta	3526T
- Colombie-Britannique	3527T

Taux de syndicalisation selon le sexe et la branche d'activité
(SCIAN) 1987 à 1995 Canada 3528T

Effectif syndiques selon le sexe et la branche d'activité (CTI 1980)
1976 à 1995, Canada 3529T

Effectif syndique selon le sexe et la province, 1976 à 1995 3530T

Effectif syndiques selon le sexe et la branche d'activité (SCIAN)
1987 à 1995, Canada 3531T

Employés selon le sexe et la branche d'activité (CTI de 1980)
1976 à 1995, Canada 3532T

Employés selon le sexe et la province, 1976 à 1995, Canada 3533T

Employés selon le sexe et la branche d'activité (SCIAN 1987 à 1995) Canada 3534T

V - 6
TRAVAIL ET REVENU

2. EMPLOI, GAINS ET DURÉE DU TRAVAIL, NAICS

Enquête sur l'emploi, la rémunération et les heures, mensuel et annuel,

Types d'estimations de l'enquête

1. Ensemble des salariés
2. Employés
3. Salariés rémunérés à l'heure
4. Rémunération hebdomadaire moyenne (incluant le temps supplémentaire) pour l'ensemble des salariés
5. Rémunération hebdomadaire moyenne (incluant le temps supplémentaire) des employés
6. Rémunération hebdomadaire moyenne (incluant le temps supplémentaire) des salariés rémunérés à l'heure
7. Rémunération hebdomadaire moyenne (excluant le temps supplémentaire) pour l'ensemble des salariés
8. Rémunération hebdomadaire moyenne (excluant le temps supplémentaire) des employés
9. Rémunération hebdomadaire moyenne (excluant le temps supplémentaire) des salariés rémunérés à l'heure
10. Semaine normale de travail/heures (excluant le temps supplémentaire) des employés
11. Heures hebdomadaires moyennes (incluant le temps supplémentaire) des salariés rémunérés à l'heure
12. Rémunération horaire moyenne (incluant le temps supplémentaire) des salariés rémunérés à l'heure
13. Heures hebdomadaires moyennes (excluant le temps supplémentaire) des salariés rémunérés à l'heure
14. Rémunération horaire moyenne (excluant le temps supplémentaire) des salariés rémunérés à l'heure
15. Indices à pondération fixe de la rémunération horaire moyenne pour l'ensemble des salariés

Entreprises de toutes les tailles

<u>Région</u>	<u>1</u>	<u>2</u>	<u>3</u>	<u>4</u>	<u>5</u>	<u>6</u>	<u>7</u>
Canada	17000	17014	17028	17042	17056	17070	17084
T.-N.	17001	17015	17029	17043	17057	17071	17085
Î.-P.-É.	17002	17016	17030	17044	17058	17072	17086
N.-É.	17003	17017	17031	17045	17059	17073	17087
N.-B.	17004	17018	17032	17046	17060	17074	17088
Qué.	17005	17019	17033	17047	17061	17075	17089
Ont.	17006	17020	17034	17048	17062	17076	17090
Man.	17007	17021	17035	17049	17063	17077	17091
Sask.	17008	17022	17036	17050	17064	17078	17092
Alb.	17009	17023	17037	17051	17065	17079	17093
C.-B.	17010	17024	17038	17052	17066	17080	17094
Yukon	17011	17025	17039	17053	17067	17081	17095
T.N.-O incluant Nunavut	17012	17026	17040	17054	17068	17082	17096
T.N.-O	17269	17270	17271	17272	17273	17274	17275
Nunavut	17013	17027	17041	17055	17069	17083	17097

V - 7
TRAVAIL ET REVENU

<u>Région</u>	<u>8</u>	<u>9</u>	<u>10</u>	<u>11</u>	<u>12</u>	<u>13</u>	<u>14</u>	<u>15</u>
Canada	17098	17112	17126	17140	17154	17168	17182	17196
T.-N.	17099	17113	17127	17141	17155	17169	17183	17197
Î.-P.-É.	17100	17114	17128	17142	17156	17170	17184	17198
N.-É.	17101	17115	17129	17143	17157	17171	17185	17199
N.-B.	17102	17116	17130	17144	17158	17172	17186	17200
Qué.	17103	17117	17131	17145	17159	17173	17187	17201
Ont.	17104	17118	17132	17146	17160	17174	17188	17202
Man.	17105	17119	17133	17147	17161	17175	17189	17203
Sask.	17106	17120	17134	17148	17162	17176	17190	17204
Alb.	17107	17121	17135	17149	17163	17177	17191	17205
C.-B.	17108	17122	17136	17150	17164	17178	17192	17206
Yukon	17109	17123	17137	17151	17165	17179	17193	17207
T.N.-O. inclus Nunavut	17110	17124	17138	17152	17166	17180	17194	17208
T.N.-O.	17276	17277	17278	17279	17280	17281	17282	17283
Nunavut	17111	17125	17139	17153	17167	17181	17195	17209

Entreprises de toutes les tailles

Mensuelles désaisonnalisées

1. Ensemble des salariés
4. Rémunération hebdomadaire moyenne pour l'ensemble des salariés
11. Heures hebdomadaires moyennes des salariés rémunérés à l'heure
13. Heures hebdomadaires moyennes (incluant le temps supplémentaire) des salariés rémunérés à l'heure
16. Indices à pondération fixe de heures hebdomadaires moyennes pour l'ensemble des salariés (brutes).

	<u>1</u>	<u>4</u>	<u>11</u>	<u>13</u>	<u>16</u>
Canada	17210	17224	17238	17268	17252
T.-N.	17211	17225			17253
Î.-P.-É.	17212	17226			17254
N.-É.	17213	17227			17255
N.-B.	17214	17228			17256
Qué.	17215	17229			17257
Ont.	17216	17230			17258
Man.	17217	17231			17259
Sask.	17218	17232			17260
Alb.	17219	17233			17261
C.-B.	17220	17234			17262
Yukon	17221	17235			17263
T.N.-O inclus Nunavut	17222	17236			17264

Indices de diffusion: (brutes).

Indices de diffusion de l'emploi pour l'ensemble des salariés, entreprises de toutes les tailles 17266

Indices de diffusion des heures hebdomadaires moyennes, des salariés rémunérés à l'heure entre. de toutes les tailles 17267

V - 8
TRAVAIL ET REVENU

EMPLOI, GAINS ET DURÉE DU TRAVAIL, (72-002-XPB)

Enquête sur l'emploi, la rémunération et les heures, mensuel et annuel, C.T.I. de 1980

Types d'estimations de l'enquête

1. Ensemble des salariés
2. Employés
3. Salariés rémunérés à l'heure
4. Rémunération hebdomadaire moyenne (incluant le temps supplémentaire) pour l'ensemble des salariés
5. Rémunération hebdomadaire moyenne (incluant le temps supplémentaire) des employés
6. Rémunération hebdomadaire moyenne (incluant le temps supplémentaire) des salariés rémunérés à l'heure
7. Rémunération hebdomadaire moyenne (excluant le temps supplémentaire) pour l'ensemble des salariés
8. Rémunération hebdomadaire moyenne (excluant le temps supplémentaire) des employés
9. Rémunération hebdomadaire moyenne (excluant le temps supplémentaire) des salariés rémunérés à l'heure
10. Semaine normale de travail/heures (excluant le temps supplémentaire) des employés
11. Heures hebdomadaires moyennes (incluant le temps supplémentaire) des salariés rémunérés à l'heure
12. Rémunération horaire moyenne (incluant le temps supplémentaire) des salariés rémunérés à l'heure
13. Heures hebdomadaires moyennes (excluant le temps supplémentaire) des salariés rémunérés à l'heure
14. Rémunération horaire moyenne (excluant le temps supplémentaire) des salariés rémunérés à l'heure
15. Indices à pondération fixe de la rémunération horaire moyenne pour l'ensemble des salariés

Entreprises de toutes les tailles

<u>Région</u>	<u>1</u>	<u>2</u>	<u>3</u>	<u>4</u>	<u>5</u>	<u>6</u>	<u>7</u>
Canada	4285T	4286T	4287T	4288T	4289T	4290T	4291T
T.-N.	4299T	4300T	4301T	4302T	4303T	4304T	4305T
Î.-P.-É.	4313T	4314T	4315T	4316T	4317T	4318T	4319T
N.-É.	4327T	4328T	4329T	4330T	4331T	4332T	4333T
N.-B.	4341T	4342T	4343T	4344T	4345T	4346T	4347T
Qué.	4355T	4356T	4357T	4358T	4359T	4360T	4361T
Ont.	4369T	4370T	4371T	4372T	4373T	4374T	4375T
Man.	4383T	4384T	4385T	4386T	4387T	4388T	4389T
Sask.	4397T	4398T	4399T	4400T	4401T	4402T	4403T
Alb.	4411T	4412T	4413T	4414T	4415T	4416T	4417T
C.-B.	4425T	4426T	4427T	4428T	4429T	4430T	4431T
Yukon	4439T	4440T	4441T	4442T	4443T	4444T	4445T
T.N.-O incluant Nunavut	4453T	4454T	4455T	4456T	4457T	4458T	4459T
T.N.-O excluant Nunavut	4493T						
Nunavut	4494T						

V - 9
TRAVAIL ET REVENU

Région	8	9	10	11	12	13	14	15
Canada	4292T	4293T	4294T	4295T	4296T	4297T	4298T	9440T
T.-N.	4306T	4307T	4308T	4309T	4310T	4311T	4312T	9441T
Î.-P.-É.	4320T	4321T	4322T	4323T	4324T	4325T	4326T	9442T
N.-É.	4334T	4335T	4336T	4337T	4338T	4339T	4340T	9443T
N.-B.	4348T	4349T	4350T	4351T	4352T	4353T	4354T	9444T
Qué.	4362T	4363T	4364T	4365T	4366T	4367T	4368T	9445T
Ont.	4376T	4377T	4378T	4379T	4380T	4381T	4382T	9446T
Man.	4390T	4391T	4392T	4393T	4394T	4395T	4396T	9447T
Sask.	4404T	4405T	4406T	4407T	4408T	4409T	4410T	9448T
Alb.	4418T	4419T	4420T	4421T	4422T	4423T	4424T	9449T
C.-B.	4432T	4433T	4434T	4435T	4436T	4437T	4438T	9450T
Yukon	4446T	4447T	4448T	4449T	4450T	4451T	4452T	9451T
T.N.-O. inclus Nunavut	4460T	4461T	4462T	4463T	4464T	4465T	4466T	9452T

Entreprises de toutes les tailles

Mensuelles désaisonnalisées

	1	4	11
Canada	9639T	9640T	9899T
T.-N.	9641T	9642T	9900T
Î.-P.-É.	9643T	9644T	9901T
N.-É.	9645T	9646T	9902T
N.-B.	9647T	9648T	9903T
Qué.	9649T	9650T	9904T
Ont.	9651T	9652T	9905T
Man.	9653T	9654T	9906T
Sask.	9655T	9656T	9907T
Alb.	9657T	9658T	9908T
C.-B.	9659T	9660T	9909T
Yukon	9661T	9662T	9910T
T.N.-O inclus Nunavut	9663T	9664T	9911T

Indices de diffusion:

Indices de diffusion de l'emploi pour l'ensemble des salariés, entreprises de toutes les tailles, pour une sélection d'industrie CTI 1980, Canada 9438T

Indices de diffusion des heures hebdomadaires moyennes, des salariés rémunérés à l'heure entre. de toutes les tailles, pour une sélection d'industrie CTI 1980, Canada 9439T

V - 10
TRAVAIL ET REVENU

ENQUÊTE SUR L'EMPLOI

- (a) Gains hebdomadaires moyens, ensemble des ouvriers (salaires hebdomadaires moyens)
 - (b) Gains hebdomadaires moyens, employés (traitements hebdomadaires moyens)
 - (c) Nombre d'heures-ouvriers déclarées (total des ouvriers et des heures)
 - (d) Indices de l'emploi
 - (e) Gains hebdomadaires moyens - Ensemble des salariés
 - (f) Durée hebdomadaire moyenne du travail
 - (g) Gains hebdomadaires moyens
 - (h) Salaires hebdomadaires moyens des ouvriers à salaire horaire.
- Ces séries ont pris fin en 1970.

	a	b	c	d	e	f	g	h
Canada	2908T	2920T	2932T	1432T	1433T	1434T	1435T	1436T
Région de l'Atlantique	2909T	2921T	2933T	1437T	1438T	1439T	1440T	1441T
Terre-Neuve	2910T	2922T	2934T	1442T	1443T	1444T	1445T	1446T
Île-du-Prince-Édouard	----	----	----	1447T	1448T	----	----	----
Nouvelle-Écosse	2911T	2923T	2935T	1452T	1453T	1454T	1455T	1456T
Nouveau-Brunswick	2912T	2924T	2936T	1457T	1458T	1459T	1460T	1461T
Québec	2913T	2925T	2937T	1462T	1463T	1464T	1465T	1466T
Ontario	2914T	2926T	2938T	1467T	1468T	1469T	1470T	1471T
Région des Prairies	2915T	2927T	2939T	1472T	1473T	1474T	1475T	1476T
Manitoba	2916T	2928T	2940T	1477T	1478T	1479T	1480T	1481T
Saskatchewan	2917T	2929T	2941T	1482T	1483T	1484T	1485T	1486T
Alberta	2918T	2930T	2942T	1487T	1488T	1489T	1490T	1491T
Colombie-Britannique	2919T	2931T	2943T	1492T	1493T	1494T	1495T	1496T
Yukon	----	----	----	1497T	1498T	----	----	----
Territoires du Nord-Ouest	----	----	----	1502T	1503T	----	----	----
Cornerbrook	----	----	----	1507T	1508T	----	----	----
Saint Jean(Terre-Neuve)	2945T	2944T	2946T	1512T	1513T	1514T	1515T	1516T
Halifax	2948T	2947T	2949T	1517T	1518T	1519T	1520T	1521T
Sydney	2951T	2950T	2952T	1522T	1523T	1524T	1525T	1526T
Moncton	2954T	2953T	2955T	1527T	1528T	1529T	1530T	1531T
Saint Jean, N.-B.	2957T	2956T	2958T	1532T	1533T	1534T	1535T	1536T
Chicoutimi	----	----	----	1537T	1538T	----	----	----
Drummondville	2960T	2959T	2961T	1542T	1543T	1544T	1545T	1546T
Granby	2963T	2962T	2964T	1547T	1548T	1549T	1550T	1551T
Montréal	2966T	2965T	2967T	1552T	1553T	1554T	1555T	1556T
Québec	2969T	2968T	2970T	1557T	1558T	1559T	1560T	1561T
Rouyn-Noranda	----	----	----	1562T	1563T	----	----	----
Shawinigan	2972T	2971T	2973T	1567T	1568T	1569T	1570T	1571T
Sherbrooke	2975T	2974T	2976T	1572T	1573T	1574T	1575T	1576T
Sorel	2978T	2977T	2979T	1577T	1578T	1579T	1580T	1581T
Saint-Hyacinthe	2981T	2980T	2982T	1582T	1583T	1584T	1585T	1586T
Saint-Jean (Québec)	2984T	2983T	2985T	1587T	1588T	1589T	1590T	1591T
Saint-Jérôme	2987T	2986T	2988T	1592T	1593T	1594T	1595T	1596T
Thetford-Mines	2990T	2989T	2991T	1597T	1598T	1599T	1600T	1601T
Trois-Rivières	2993T	2992T	2994T	1602T	1603T	1604T	1605T	1606T

V - 11
TRAVAIL ET REVENU

	a	b	c	d	e	f	g	h
Valleyfield	2996T	2995T	2997T	1607T	1608T	1609T	1610T	1611T
Ottawa-Hull	2999T	2998T	3000T	1612T	1613T	1614T	1615T	1616T
Belleville	3002T	3001T	3003T	1617T	1618T	1619T	1620T	1621T
Brampton	3005T	3004T	3006T	1622T	1623T	1624T	1625T	1626T
Brantford	3008T	3007T	3009T	1627T	1628T	1629T	1630T	1631T
Brockville	3011T	3010T	3012T	1632T	1633T	1634T	1635T	1636T
Chatham	3014T	3013T	3015T	1637T	1638T	1639T	1640T	1641T
Cornwall	3017T	3016T	3018T	1642T	1643T	1644T	1645T	1646T
Thunder Bay	3059T	3058T	3060T	1647T	1648T	1649T	1650T	1651T
Guelph	3023T	3022T	3024T	1652T	1653T	1654T	1655T	1656T
Hamilton	3026T	3025T	3027T	1657T	1658T	1659T	1660T	1661T
Kingston	3029T	3028T	3030T	1662T	1663T	1664T	1665T	1666T
Kitchener	3020T	3019T	3021T	1667T	1668T	1669T	1670T	1671T
London	3032T	3031T	3033T	1672T	1673T	1674T	1675T	1676T
Niagara	3035T	3034T	3036T	1677T	1678T	1679T	1680T	1681T
North Bay	----	----	----	1682T	1683T	----	----	----
Oshawa	3038T	3037T	3039T	1687T	1688T	1689T	1690T	1691T
Peterborough	3041T	3040T	3042T	1692T	1693T	1694T	1695T	1696T
Sarnia	3044T	3043T	3045T	1697T	1698T	1699T	1700T	1701T
Sault Sainte-Marie	----	----	----	1702T	1703T	----	----	----
Stratford	3053T	3052T	3054T	1707T	1708T	1709T	1710T	1711T
Sudbury	----	----	----	1712T	1713T	----	----	----
St. Catherines	3047T	3046T	3048T	1717T	1718T	1719T	1720T	1721T
St. Thomas	3050T	3049T	3051T	1722T	1723T	1724T	1725T	1726T
Timmins	3056T	3055T	3957T	1727T	1728T	1729T	1730T	1731T
Toronto	3062T	3061T	3063T	1732T	1733T	1734T	1735T	1736T
Welland	3065T	3064T	3066T	1737T	1738T	1739T	1740T	1741T
Windsor	3068T	3067T	3069T	1742T	1743T	1744T	1745T	1746T
Woodstock	3071T	3070T	3072T	1747T	1748T	1749T	1750T	1751T
Winnipeg	3074T	3073T	3075T	1752T	1753T	1754T	1755T	1756T
Régina	3077T	3076T	3078T	1757T	1758T	1759T	1760T	1761T
Saskatoon	3080T	3079T	3081T	1762T	1763T	1764T	1765T	1766T
Calgary	3083T	3082T	3084T	1767T	1768T	1769T	1770T	1771T
Edmonton	3086T	3085T	3087T	1772T	1773T	1774T	1775T	1776T
Vancouver	3089T	3088T	3090T	1777T	1778T	1779T	1780T	1781T
Victoria	3092T	3091T	3093T	1782T	1783T	1784T	1785T	1786T

Indices de l'emploi, ensemble des industries, 31 centres urbaines	1509T
Gains hebdomadaires moyens, ensemble des industries, 31 centres urbains	1510T
Gains hebdomadaires moyens, ensemble des industries Canada, désaisonnalisé	1511T

Estimations du revenu du travail (72-005-XPB)

Par province, mensuel	17T
Par industries, mensuel	18T

V - 12
TRAVAIL ET REVENU

3. GRANDS RÉGLEMENTS SALARIAUX, trimestriel (Travail Canada)

Les renseignements sur les grands règlements salariaux sont tirés des conventions collectives visant 500 travailleurs ou plus concluent au Canada au cours du trimestre. L'industrie de la construction n'est pas couverte avant 1983. Le niveau d'augmentation a rapport aux taux de salaire de base et inclus les montants prévus en vertu des clauses d'indemnités de vie chère (IVC). Le montant de l'IVC est évalué en appliquant les augmentations réelles et/ou projetées de l'indice des prix à la consommation à chaque clause d'IVC. (Voir les notes techniques dans "Grands Règlements salariaux" Trimestrielle).

Ensemble des industries

Augmentation effective des taux de salaire de base dans le cadre des nouveaux règlements:

- par secteur industriel	4049
- selon la durée de la convention	4052
- selon la période d'entrée en vigueur	4055
Nombre de travailleurs dans le cadre des nouveaux règlements:	
- par secteur industriel	4050
- selon la durée de la convention	4053
- selon la période d'entrée en vigueur	4056
Nombre de conventions dans le cadre des nouveaux règlements:	
- par secteur industriel	4051
- selon la durée de la convention	4054
- selon la période d'entrée en vigueur	4057
Augmentation effective des taux de salaire de base dans le cadre des nouveaux règlements par secteurs public et privé et par juridiction	4058
Nombre de travailleurs dans le cadre des nouveaux règlements par secteurs public et privé, et par juridiction	4059
Nombre de conventions dans le cadre des nouveaux règlements par secteurs public et privée, et par juridiction	4060

Les renseignements sur l'évolution des salaires sont tirés des conventions collectives signées au Canada, sauf celles des salariés de l'industrie du bâtiment qui s'appliquent à 500 ouvriers ou plus.

Toutes les industries y compris le secteur de la fabrication et le secteur commercial.

Pourcentage moyen des augmentations annuelles des taux de base	4041T
Pourcentage moyen des changements annuels des taux de base	4042T
Employés protégés par de nouvelles conventions collectives	4043T
Pourcentage moyen des augmentations annuelles des taux de base comportant une clause d'indexation	4044T
Employés protégés par de nouvelles conventions comportant une clause d'indexation	4045T
Pourcentage moyen des augmentations annuelles des taux de base, sans clause d'indexation	4046T
Employés protégés par une nouvelle convention, sans clause d'indexation	4047T

La matrice 4048 (mensuelle) mesure l'évolution des taux de base de rémunération aux termes de toutes les conventions exécutoires depuis 1971, c'est-à-dire les indices mensuels et le pourcentage annuel ainsi que le montant en cents des augmentations horaires comprises dans les taux de base

4048T

V - 13
TRAVAIL ET REVENU

4. ESTIMATIONS DU NOMBRE DE SALARIÉS PAR PROVINCES ET PAR INDUSTRIE, (72-008-XPB)

- Non désaisonnalisées, mensuel	1714T
- Désaisonnalisées, mensuel	1715T

5. L'EMPLOI ET RÉMUNÉRATION DANS LE SECTEUR PUBLIC

Emploi et rémunération dans le secteur public - fédérale	
- par province ou territoire, mensuel	2860
- pour les régions métropolitaines, de recensement, annuel	2861
Ministère de la défense nationale, les membres des forces armées canadiennes.	
Rémunération brute et indemnité, mensuel, par province à partir de mars 1969.	2720
Emploi et rémunération pour le secteur public - provinciales	
Emploi et rémunération pour le secteur public - par province ou territoire, mensuel	2863
Emploi et rémunération dans le secteur public - locales	
- par province ou territoire, mensuel	2864
Emploi salaires et traitements dans les administrations provinciales,	
- par province ou territoire	2866

6. STATISTIQUES SUR L'ASSURANCE-EMPLOI

Statistiques sur l'assurance-emploi (73-001-XPB) (73-202-SPB)

Demandes initiales et demandes de renouvellement reçues, par province et mois	5700
Demandes initiales acceptées, selon le genre et demandes de renouvellement acceptées, par province et mois	5701
Prestations servies, par province, mois et selon le genre de prestations	5702
Nombre de semaines de prestations, par province, mois et selon le genre de prestations	5703
Prestations hebdomadaires moyennes, par province, mois et selon le genre de prestations	5704
Nombre de bénéficiaires, par province, par mois, selon le genre de prestations et le sexe	5705
Nombre de bénéficiaires touchant des prestations ordinaires, sans gains déclarés, selon l'âge, le mois, et la province	5706
Cas d'exclusion et d'inadmissibilité, par province, mois et selon la raison	5707
Nombre de bénéficiaires selon la province, les divisions de recensement, le mois et le sexe.	
Terre-Neuve, Île-du-Prince-Édouard, Nouvelle-Écosse, Nouveau-Brunswick	5708
Québec	5709
Ontario	5710
Manitoba, Saskatchewan, Alberta	5711
Colombie-Britannique, Yukon, Territoires du Nord-Ouest, extérieur du Canada	5712
Nombre de bénéficiaires touchant des prestations ordinaires, sans gains déclarés, selon la province, les divisions de recensement, le mois et le sexe.	
Terre-Neuve, Île-du-Prince-Édouard, Nouvelle-Écosse, Nouveau-Brunswick	5713
Québec	5714
Ontario	5715
Manitoba, Saskatchewan, Alberta	5716
Colombie-Britannique, Yukon, Territoires du Nord-Ouest, extérieur du Canada	5717

V - 14
TRAVAIL ET REVENU

Statistiques sur l'assurance-emploi, personnes visées par l'assurance-emploi, par mois	26
Nombre total de bénéficiaires, selon la province, la région métropolitaine de recensement ou l'agglomération de recensement, le sexe et le mois	5735
Nombre de bénéficiaires touchant des prestations ordinaires, sans gains déclarés, selon la province, la région métropolitaine de recensement ou l'agglomération de recensement, le sexe et le mois	5736
Cotisants à l'assurance-emploi selon le sexe, le groupe d'âge et la province, annuel	5718
Cotisations à l'assurance-emploi selon le sexe, le groupe d'âge et la province, annuel	5719
Bénéficiaires de prestations d'assurance-emploi selon le groupe d'âge, la province et le sexe, annuel	5720T
Salariés qui cotisent à l'assurance-emploi montrant les gains assurables, selon la province et le sexe, annuel	5729
Salariés qui cotisent à l'assurance-emploi montrant les gains provenant d'un emploi, selon la province et le sexe, annuel	5730

Périodes de prestations établies et terminées aux termes de la Loi sur l'assurance-emploi, Annuel

Périodes de prestations d'assurance-emploi établies, selon le groupe d'âge, la province et le sexe	5721T
Périodes de prestations d'assurance-emploi établies, selon le genre de prestations, province et le sexe	5722T
Périodes de prestations d'assurance-emploi terminées, selon le groupe d'âge, province et le sexe	5723T
Périodes de prestations d'assurance-emploi terminées, selon le genre de prestations, province et le sexe	5724T
Nombre moyen de semaines d'assurance-emploi, selon le genre de prestations, province et le sexe	5725T
Prestation hebdomadaire moyenne d'assurance-emploi, selon le genre de prestations, province et le sexe	5726T
Montant moyen de la prestation d'assurance-emploi, selon le genre de prestations, province et le sexe	5727T
Indice de l'offre d'emploi (mensuel, annuel)	105

Gazette du travail, Ministère du Travail,

Journées de travail perdues par suite d'arrêts de travail, mensuel	28
Estimations trimestrielles relatives aux caisses de retraite en fiducie-éléments d'actif, revenu et dépenses au Canada	5749

V - 13
TRAVAIL ET REVENU

TABLEAUX CONNEXES DE CANSIM II

ACTIFS

276-0001	Nombre de bénéficiaires de l'assurance-emploi, selon le genre de prestations, mensuel
276-0002	Nombre de bénéficiaires de l'assurance-emploi touchant des prestations ordinaires, sans gains déclarés, mensuel
276-0003	L'assurance-emploi, nombre d'exclusions et d'inadmissibles, mensuel
276-0004	Nombre de demandes de l'assurance-emploi reçues et acceptées, mensuel
276-0005	Services de l'assurance-emploi, selon le genre de prestations, mensuel
276-0006	Nombre de bénéficiaires de l'assurance-emploi, selon les divisions de recensement de 1996 et les provinces, mensuel
276-0007	Gains assurables et provenant des cotisants au programme de l'assurance-emploi, annuel
276-0009	Nombre de bénéficiaires de l'assurance-emploi, selon les régions métropolitaines de recensement et agglomérations de recensement, mensuel
276-0010	Cotisations de l'assurance-emploi, annuel
276-0011	Personnes visées selon l'assurance-chômage, mensuel
276-0012	Nombre de bénéficiaires de l'assurance-emploi, selon la division de recensement de 1991, Québec, mensuel
277-0001	L'indice de l'offre d'emploi, annuel
277-0002	L'indice de l'offre d'emploi, mensuel
278-0001	Grands règlements salariaux, selon le grand secteur industriel, trimestriel
278-0002	Grands règlements salariaux, selon la juridiction, trimestriel
278-0003	Temps perdu en raison d'arrêts de travail, selon le groupe industriel, mensuel
279-0001	Enquête sur la population active (EPA), estimations selon le groupe d'âge et le sexe, Canada, mensuel
279-0002	Enquête sur la population active (EPA), estimations selon certains groupes d'âges, sexe et provinces, mensuel
279-0003	Enquête sur la population active (EPA), estimations selon le groupe d'âge et le sexe, moyenne annuelle, Canada, annuel
279-0004	Enquête sur la population active (EPA), estimations selon certains groupes d'âges, sexe et provinces, moyenne annuelle, annuel
279-0005	Enquête sur la population active (EPA), estimations selon la région métropolitaine de recensement, moyennes mobiles de 3 mois, mensuel
279-0006	Enquête sur la population active (EPA), estimations selon la région économique et la région métropolitaine de recensement, moyenne annuelle, annuel
279-0007	Enquête sur la population active (EPA), estimations selon la province et la région économique, moyennes mobiles de 3 mois, mensuel
279-0008	Enquête sur la population active (EPA), estimations pour les régions métropolitaines de recensement de Montréal, Toronto et Vancouver, mensuel
279-0009	Enquête sur la population active (EPA), estimations selon le Système de classification des industries de l'Amérique du Nord (SCIAN), Canada, mensuel
279-0010	Enquête sur la population active (EPA), estimations selon le Système de classification des industries de l'Amérique du Nord (SCIAN), moyenne annuelle, Canada, annuel
279-0011	Enquête sur la population active (EPA), estimations emploi selon certains Système de classification des industries de l'Amérique du Nord (SCIAN) et provinces, mensuel
279-0012	Enquête sur la population active (EPA), estimations emploi selon certains Système de classification des industries de l'Amérique du Nord (SCIAN) et provinces, moyenne annuelle, annuel
279-0013	Enquête sur la population active (EPA), estimations selon la catégorie de travailleurs et le sexe, Canada, mensuel
279-0014	Enquête sur la population active (EPA), estimations selon la catégorie de travailleurs et le sexe, moyenne annuelle, Canada, annuel
279-0015	Enquête sur la population active (EPA), estimations selon la catégorie de travailleurs et provinces, mensuel

TABLEAUX CONNEXES DE CANSIM II


ACTIFS

- 279-0016 Enquête sur la population active (EPA), estimations selon la catégorie de travailleurs et provinces, moyenne annuelle, annuel
- 279-0017 Enquête sur la population active (EPA), estimations selon la catégorie de travailleurs, genre de travail et les heures travaillées, Canada, mensuel
- 279-0018 Enquête sur la population active (EPA), estimations selon le genre de travail, type d'emploi et les heures travaillées, moyenne annuelle, Canada, annuel
- 279-0019 Enquête sur la population active (EPA), estimations emploi (heures effectivement travaillées) selon le Système de classification des industries de l'Amérique du Nord (SCIAN), Canada, mensuel
- 279-0020 Enquête sur la population active (EPA), estimations emploi (heures effectivement travaillées) selon le Système de classification des industries de l'Amérique du Nord (SCIAN), moyenne annuelle, Canada, annuel
- 279-0021 Enquête sur la population active (EPA), estimations emploi selon la Classification type des professions, 1991 (CTP), désaisonnalisées, Canada, mensuel
- 279-0022 Enquête sur la population active (EPA), estimations selon la Classification type des professions, 1991 (CTP), Canada et provinces, mensuel
- 279-0023 Enquête sur la population active (EPA), estimations selon la Classification type des professions, 1991 (CTP), moyenne annuelle, Canada et provinces, annuel
- 279-0029 Taux d'absence chez les travailleurs rémunérés à temps plein, selon le sexe pour Canada et les provinces, annuel
- 279-0030 Taux d'absence chez les travailleurs rémunérés à temps plein selon le sexe et le Système de classification des industries de l'Amérique du Nord (SCIAN), Canada, annuel
- 279-0031 Taux d'absence chez les travailleurs rémunérés à temps plein, selon le sexe et la classification type des professions, 1991 (CTP), Canada, annuel
- 279-0032 Taux d'absence chez les travailleurs rémunérés à temps plein, selon le sexe et le groupe d'âge, Canada, annuel
- 279-0033 Taux d'absence chez les travailleurs rémunérés à temps plein, selon le sexe et la présence d'enfants, Canada, annuel
- 280-0001 Estimations relatives aux caisses de retraite en fiducie, trimestriel
- 281-0001 Nombre d'employés, (l'EERH), selon le type d'employé et la Classification type des industries, 1980 (CTI), mensuel
- 281-0002 Rémunération hebdomadaire moyenne des salariés, (l'EERH), mensuel
- 281-0003 Heures de travail/semaine (excluant temps supplémentaire) des salariés (l'EERH), mensuel
- 281-0004 Rémunération horaire moyenne et moyenne des heures pour les salariés rémunérés à l'heure, (l'EERH), mensuel
- 281-0005 Nombre d'employés, (l'EERH), selon le type d'employé et la Classification type des industries, 1980 (CTI), annuel
- 281-0006 Rémunération hebdomadaire moyenne des salariés, (l'EERH), annuel
- 281-0007 Heures de travail/semaine (excluant temps supplémentaire) des salariés, (l'EERH), annuel
- 281-0008 Rémunération horaire moyenne et moyenne des heures pour les salariés rémunérés à l'heure, (l'EERH), annuel
- 281-0009 Indice à pondération fixe de la rémunération horaire moyenne, (l'EERH), mensuel
- 281-0012 Pourcentage du nombre d'industries démontrant une croissance d'emploi et dans les heures pour une sélection d'industrie, (l'EERH), mensuel

TABLEAUX CONNEXES DE CANSIM II

TERMINÉS

276-0008	Nombre de bénéficiaires de l'assurance-emploi, selon le groupe d'âge et le sexe, annuel
276-0013	Statistiques sur l'assurance-chômage, type de prestations, annuel
276-0014	Statistiques sur l'assurance-chômage, selon les périodes de prestations établies et terminées, annuel
278-0004	Les nouvelles conventions visant tous les groupes de négociations de 500 travailleurs ou plus, trimestriel
278-0005	Variations annuelles moyennes des taux de base, en pourcentage, dans les nouvelles conventions visant tous les groupes de négociations des 500 travailleurs ou plus, trimestriel
278-0006	Indices et augmentations annuelles, en pourcentage et en cents l'heure, des taux de base dans les conventions collectives visant tous les groupes de négociations de 500 travailleurs ou plus, mensuel
279-0024	Effectifs syndiqués, employés et taux de syndicalisation, selon le sexe et la branche d'activité fondées sur le Système de classification des industries de l'Amérique du Nord (SCIAN), annuel
279-0025	Effectifs syndiqués, employés et taux de syndicalisation, selon le sexe et la province, annuel
279-0026	Effectifs syndiqués, employés et taux de syndicalisation, selon le sexe et la branche d'activité fondées sur la Classification type des industries, 1980 (CTI), annuel
279-0027	Taux de syndicalisation, selon le sexe, la province et la branche d'activité fondées sur la Classification type des industries, 1980 (CTI), annuel
279-0028	Taux de syndicalisation, selon la province et la branche d'activité fondées sur la Classification type des industries, 1980 (CTI), annuel
281-0013	Indices de l'emploi, ensemble des industries, selon les certaines régions urbaines, mensuel
281-0014	Rémunération hebdomadaire moyenne, ensemble des industries, selon les certaines régions urbaines, mensuel
281-0015	Estimations du nombre de salariés, selon l'industrié, mensuel
281-0016	Salaires et traitements, selon la Classification type des industries, 1948 (CTI), mensuel
281-0017	Salaires et traitements, revenu supplémentaire du travail, selon la Classification type des industries, 1948 (CTI), mensuel
281-0018	Rémunération hebdomadaire moyenne, (l'EERH), selon la Classification type d'industries 1960 (CTI), mensuel
281-0019	Salaires hebdomadaires moyens et nombre des ouvriers, (l'EERH), selon la Classification type d'industries, 1960 (CTI), mensuel
281-0020	Indices d'emploi, (l'EERH), selon la Classification type d'industries, 1960 (CTI), mensuel
281-0021	Rémunération hebdomadaire moyenne, ensemble des salariés, (l'EERH), selon la Classification type d'industries, 1960 (CTI), mensuel
281-0022	Heures hebdomadaires moyennes et rémunération horaire moyenne des ouvriers, (l'EERH), selon la Classification type d'industries, 1960 (CTI), mensuel



VI - 1 FABRICATION, ÉNERGIE ET COMMERCE INTÉRIEUR

Cette section contient des mesures de l'activité de la production industrielle dérivées du recensement des manufactures, et comprend des postes comme la valeur des livraisons et des commandes, l'emploi, les salaires, le coût des combustibles et de l'électricité et le coût du matériel et des fournitures utilisées. On y présente des données détaillées sur les industries manufacturières individuelles conformément à la classification des activités économiques pour le Canada, ses régions et ses provinces.

On présente également des données concernant certains produits. Il s'agit notamment des véhicules automobiles, des produits des raffineries, du gaz et des services publics. Cette section comprend également un sommaire des statistiques Ressources Naturelles du Canada représentant les données contenues dans le Guide statistique sur l'énergie, ainsi que des données diverses sur les industries minérales. On y présente les résultats des enquêtes sur le commerce de détail, ce qui comprend les valeurs des ventes des biens par branche d'activité (C.A.E.) pour le Canada, les valeurs des ventes de biens pour certaines catégories d'entreprises de vente au détail par province et les ventes et les stocks des magasins par rayon au niveau du Canada. Cette section comprend aussi les sujets associés des statistiques sommaires sur la vente directe, les valeurs des stocks du commerce de gros, les stocks du commerce de détail ainsi que les ventes de véhicules automobiles neufs.

DOMAINE	S'ADRESSER À	TÉLÉPHONE
1. Industries manufacturières du Canada: Niveau national et provincial, Statistiques principales (CTI 1980) Statistiques principales (CTI 1970)	M. B. Pépin.....	(613)951-3529 " "
2. Enquête mensuelle sur les industries manufacturières	M. C. Kuntz	(613)951-7092
3. Diverses statistiques manufacturières	M. B. Pépin.....	(613)951-3529
4. Enquête sur les perspectives du monde des affaires	M. C. Kuntz	(613)951-7092
5. Production de véhicules automobiles	Mlle P. Schlievert.....	(613)951-1123
6. Certains produits chimiques		
7. Produits pétroliers raffinés	M. M. Palardy	(613)951-7174
8. Ressources Naturelles du Canada	Mme J. Paquette.....	(613)992-9005
- Statistique principales des industries minérales	Mme S. Deschênes.....	(613)992-6767
- Le Guide statistique sur l'énergie	M. R. St Jean.....	(613)996-4264
9. Statistique de l'énergie électrique	M. S. Grenier.....	(613)951-3566
10. Services de gaz	M. G. Smallldridge.....	(613)951-3567
11. Disponibilité et écoulement d'énergie au Canada	M. S. Grenier.....	(613)951-3566
12. Commerce de détail mensuelles et trimestrielles	M. M. Scrim	(613)951-5668
13. Estimations des ventes et stocks des grands magasins	Mlle. J. Sear.....	(613)951-3559
14. Commerce de gros	M. L. Murphy.....	(613)951-3542
15. Vente directe au Canada	Mlle J. Sear.....	(613)951-3559
16. Stocks commerciaux	"	"
17. Ventes de véhicules et automobiles neufs	"	"

RENVOIS

<p style="text-align: center;">pour</p> <p>Emploi, rémunération et heures Taux d'utilisation de la capacité industrielle dans les manufactures canadiennes Le contrôle et la vente des boissons alcooliques au Canada</p>	<p>voir</p> <p>Travail et revenu Investissement et du stock de capital Structure industrielle et finance</p>
---	---

VI - 2
FABRICATION, ÉNERGIE ET COMMERCE INTÉRIEUR

1. INDUSTRIES MANUFACTURIÈRES DU CANADA, NIVEAUX NATIONAL ET
PROVINCIAL, Annuel

Forestières et exploitation forestière, Canada et provinces SCIAN 113	11600
Exploitation de terres à bois, groupe d'industries, Canada SCIAN 1131	11601
Exploitation de terres à bois, industrie, Canada SCIAN 11 311	11602
Exploitation de terres à bois industrie nationale, SCIAN 113110	11603
Pépinières forestières et récolte de produits forestiers, groupe d'industries, SCIAN 1132	11604
Pépinières forestières et récolte de produits forestiers, industrie SCIAN 11321	11605
Pépinières forestières et récolte de produits forestiers industrie nationale SCIAN 113210	11606
Exploitation forestière, groupe d'industries SCIAN 1133	11607
Exploitation forestière, SCIAN 11331	11608
Exploitation forestière (sauf à forfait) Industrie nationale SCIAN 11311	11609
Exploitation forestière a forfait industrie nationale SCIAN 113312	11610
Activités de soutien à l'agriculture et a la foresterie, sous-section SCAN 115	11611
Activités de soutien à la forestière groupe d'industries SCIAN 1153	11612
Activités de soutien à la forestière, industrie nationale, SCIAN 11531	11613
Activités de soutien à la forestière, industrie nationale, SCIAN 115310	11614
Industries manufacturières	
total toutes industries manufacturières, section Canada et provinces, SCIAN 31-33	11615
fabrication d'aliments, sous-section SCIAN 311	11616
fabrication d'aliments pour animaux, groupe d'industries, Canada SCIAN 3111	11617
fabrication d'aliments pour animaux, industrie nationale SCIAN 31111	11618
fabrication d'aliments pour chats et chiens, industrie nationale SCIAN 311111	11619
fabrication d'autres aliments pour animaux, industrie nationale SCIAN 311119	11620
Mouture de céréales et de graines oléagineuses, groupe d'industries SCIAN 3112	11621
Minoterie et malterie , industrie SCIAN 31121	11622
Minoterie, industrie nationale SCIAN 311211	11623
Usinage du riz et malterie, industrie nationale, SCIAN 311214	11624
Amidonnerie et fabrication d'huiles et de graisses végétales industrie SCIAN 31122	11625
Mouture humide du maïs, industrie nationale SCIAN 311221	11626
Transformation des graines oléagineuses, industrie nationale, SCIAN 311224	11627
Raffinage et mélange d'huiles et de graisses, industrie nationale SCIAN 311225	11628
Fabrication de céréales de petit déjeuner, industrie, SCIAN 31123	11629
Fabrication de céréales de petit déjeuner, industrie nationale SCIAN 311230	11630
Fabrication de sucre et de confiseries, groupe d'industries SCIAN 3113	11631
Fabrication de sucre, industrie, SCIAN 31131	11632
Fabrication de sucre industrie nationale SCIAN 311310	11633
Fabrication de chocolat et de confiseries a partir de fèves de cacao industrie, SCIAN 31132	11634
Fabrication de chocolat et de confiseries a partir de fèves de cacao, industrie nationale SCIAN 311320	11635
Fabrication de confiseries à partir de chocolat acheté, industrie SCIAN 31133	11636
Fabrication de confiseries à partir de chocolat acheté industrie nationale SCIAN 311330	11637
Fabrication de confiseries non chocolatées, industrie SCIAN 31134	11638
Fabrication de confiseries non chocolatées, industrie nationale SCIAN 311340	11639
Mise en conserve de fruits et de légumes et fabrication de spécialités Alimentaires, groupe d'industries, SCIAN 3114	11640
Fabrication d'aliments congelés, industrie, SCIAN 31141	11641

VI - 3
FABRICATION, ÉNERGIE ET COMMERCE INTÉRIEUR

Fabrication d'aliments congelés, industrie nationale, SCIAN 311410	11642
Mise en conserve, marinage et séchage de fruits et de légumes, industrie, SCIAN 31142	11643
Mise en conserve, marinage et séchage de fruits et de légumes, industrie nationale, SCIAN 311420	11644
Fabrication de produits laitiers, groupe d'industries SCIAN 3115	11645
Fabrication de produits laitiers, sauf les produits laitiers congelés, industrie, SCIAN 31151	11646
Fabrication du lait de consommation, industrie nationale SCIAN 311511	11647
Fabrication de beurre, de fromage et de produits laitiers secs et concentrés, industrie nationale, SCIAN 311515	11648
Fabrication de crème glacée et de desserts congelés, industrie SCIAN 31152	11649
Fabrication de crème glacée et de desserts congelés, industrie nationale SCIAN 311520	11650
Fabrication de produits de viande, groupe d'industries, SCIAN 3116	11651
Abattage et transformation d'animaux, industrie, SCIAN 31161	11652
Abattage d'animaux sauf les volailles, industrie nationale, SCIAN 311611	11653
Fonte des graisses animales et transformation de la viande provenant de carcasses, industrie nationale, SCIAN 311614	11654
Transformation de la volaille, industrie nationale, SCIAN 311615	11655
Préparation et conditionnement de poissons et de fruits de mer, groupe d'industries SCIAN 3117	11656
Préparation et conditionnement de poissons et de fruits de mer, industrie SCIAN 31171	11657
Préparation et conditionnement de poissons et de fruits de mer, industrie nationale, SCIAN 311710	11658
Boulangeries et fabrication de tortillas, groupe d'industries, SCIAN 3118	11659
Fabrication de pain et de produits de boulangerie industrie, SCIAN 31181	11660
Boulangerie de détail, industrie nationale, SCIAN 311811	11661
Boulangeries commerciales et fabrication de produits de boulangerie congelés industrie nationale, SCIAN 311814	11662
Fabrication de biscuits, de craquelins et de pâtes alimentaires, industrie, SCIAN 31182	11663
Fabrication de biscuits et de craquelins, industrie national SCIAN 311821	11664
Fabrication de mélanges de farine et de pâte à partir de farine achetée, industrie nationale, SCIAN 311822	11665
Fabrication de pâtes alimentaires sèches, industrie nationale, SCIAN 311823	11666
Fabrication de tortillas, industrie, SCIAN 31183	11667
Fabrication de tortillas, industrie nationale, SCIAN 311830	11668
Fabrication d'autres aliments, groupe d'industries, SCIAN 3119	11669
Fabrication d'aliments à grignoter, industrie SCIAN 31191	11670
Fabrication de noix grillées et de beurre d'arachides, industrie nationale, SCIAN 311911	11671
Fabrication d'autres aliments à grignoter, industrie nationale SCIAN 311919	11672
Fabrication de thé et de café, industrie SCIAN 31192	11673
Fabrication de thé et de café, industrie nationale, SCIAN 311920	11674
Fabrication de sirops et de concentrés aromatisants, industrie, SCIAN 31193	11675
Fabrication de sirops et de concentrés aromatisants, industrie nationale SCIAN 311930	11676
Fabrication d'assaisonnements et de vinaigrettes, industrie SCIAN 31194	11677

FABRICATION, ÉNERGIE ET COMMERCE INTÉRIEUR

Fabrication d'assaisonnements et de vinaigrettes, industrie nationale SCIAN 311940	11678
Fabrication de tous les autres aliments, industrie, SCIAN 31199	11679
Fabrication de tous les autres aliments, industrie nationale SCIAN 311990	11680
Fabrication de boissons et de produits du tabac, sous-section SCIAN 312	
Canada et provinces	11681
Fabrication de boissons, groupe d'industries, SCIAN 3121	11682
Fabrication de boissons gazeuses et de glace, industrie, SCIAN 31211	11683
Fabrication de boissons gazeuses et de glace, industrie nationale SCIAN 312110	11684
Brasseries, industrie SCIAN 31212	11685
Brasseries, industrie nationale, SCIAN 312120	11686
Vineries, industrie, SCIAN 31213	11687
Vineries, industrie nationale, SCIAN 312130	11688
Distilleries, industrie, SCIAN 31214	11689
Distilleries, industrie nationale, SCIAN 312140	11690
Fabrication du tabac, groupe d'industries, SCIAN 3122	11691
Écotage et resséchage des feuilles de tabac, industrie, SCIAN 31221	11692
Écotage et resséchage des feuilles de tabac, industrie nationale, SCIAN 312210	11693
Fabrication de produits du tabac, industrie, SCIAN 31222	11694
Fabrication de produits du tabac, industrie nationale, SCIAN 312220	11695
Usines de textiles, sous-section, SCIAN 313	11696
Usines de fibres, de files et de fils, groupe d'industries SCIAN 3131	11697
Usines de fibres, de files et de fils, industrie, SCIAN 31311	11698
Usines de fibres, de files et de fils, industrie nationale, SCIAN 313110	11699
Usines de tissus, groupe d'industries, SCIAN 3132	11700
Usines de tissus larges, industrie, SCIAN 31321	11701
Usines de tissus larges, industrie nationale, SCIAN 313210	11702
Usines de tissus étroits et de broderies schiffli, industrie, SCIAN 31322	11703
Usines de tissus étroits et de broderies schiffli, industrie nationale, SCIAN 313220	11704
Usines de non-tissus, industrie, SCIAN 31323	11705
Usines de non-tissus, industrie nationale, SCIAN 313230	11706
Usines de tricots, industrie, SCIAN 31324	11707
Usines de tricots, industrie nationale, SCIAN 313240	11708
Finissage de textiles et de tissus et revêtement de tissus, groupe d'industrie, SCIAN 3133	11709
Finissage de textiles et de tissus, industrie, SCIAN 31331	11710
Finissage de textiles et de tissus, industrie nationale, SCIAN 313310	11711
Revêtement de tissus, industrie, SCIAN 31332	11712
Revêtement de tissus, industrie nationale SCIAN 313320	11713
Usines de produits textiles, sous-section SCIAN 314	11714
Usines de textiles domestiques, groupe d'industries SCIAN 3141	11715
Usines de tapis et de carpettes, industrie, SCIAN 31411	11716
Usines de tapis et de carpettes, industrie nationale, SCIAN 314110	11717
Usines de rideaux et de linge de maison, industrie, SCIAN 31412	11718
Usines de rideaux et de linge de maison, industrie nationale, SCIAN 314120	11719
Usines d'autres produits textiles, groupe d'industries, SCIAN 3149	11720
Usines de sacs en textile et de grosse toile, industrie, SCIAN 31491	11721
Usines de sacs en textile et de grosse toile, industrie nationale, SCIAN 314910	11722
Usines de tous les autres produits textiles, industrie, SCIAN 31499	11723
Usines de tous les autres produits textiles, industrie nationale, SCIAN 314990	11724
Fabrication de vêtements, sous-section, SCIAN 315	11725
Usines de tricotage de vêtements, groupe d'industries, SCIAN 3151	11726

VI - 5

FABRICATION, ÉNERGIE ET COMMERCE INTÉRIEUR

Usines de bas et de chaussettes, industrie, SCIAN 31511	11727
Usines de bas et de chaussettes, industrie nationale, SCIAN 315110	11728
Usines d'autres tricotage de vêtements, industrie, SCIAN 31519	11729
Usines d'autres tricotage de vêtements, industrie nationale, SCIAN 315190	11730
Fabrication de vêtements coup-cousus, groupe d'industries, SCIAN 3152	11731
Fabrication à forfait de vêtements coupes-cousus, industrie, SCIAN 31521	11732
Fabrication à forfait de vêtements coupes-cousus, industrie nationale SCIAN 315210	11733
Fabrication de vêtements coupes-cousus pour hommes et garçons, industrie, SCIAN 31522	11734
Fabrication de sous-vêtements et de vêtements de nuit coupes-cousus pour hommes et garçons, industrie nationale, SCIAN 315221	11735
Fabrication de compets, de manteaux et de pardessus coupes-cousus pour hommes et garçons, industrie nationale, SCIAN 315222	11736
Fabrication de chemises coupées-cousues pour hommes et garçons, industrie nationale, SCIAN 315226	11737
Fabrication de pantalons et de jeans coupés-cousus pour hommes et garçons, industrie nationale, SCIAN 315227	11738
Fabrication d'autres vêtements coupes-cousus pour hommes et garçons, industrie nationale, SCIAN 315229	11739
Fabrication de vêtements coupés-cousus pour femmes et filles, industrie, SCIAN 31523	11740
Fabrication de lingerie, de vêtements de détente et de vêtements de nuit coupés-cousus pour femmes et filles, industrie nationale, SCIAN 315231	11741
Fabrication de blouses et de chemises coupées-cousues pour femmes et filles, industrie nationale, SCIAN 315232	11742
Fabrication de robes coupées-cousues pour femmes et filles, industrie nationale SCIAN 315233	11743
Fabrication de tailleurs, de manteaux, de vestons ajustés et de jupes coupés-cousus pour femmes et filles, industrie nationale, SCIAN 315234	11744
Fabrication d'autres vêtements coupés-cousus pour femmes et filles, industrie nationale, SCIAN 315239	11745
Fabrication d'autres vêtements coupés-cousus, industrie, SCIAN 31529	11746
Fabrication de vêtements coupés-cousus pour bébés, industrie nationale SCIAN 315291	11747
Fabrication de vêtements en fourrure et en cuir, industrie nationale, SCIAN 315292	11748
Fabrication de tous les autres vêtements coupés-cousus, industrie nationale, SCIAN 315299	11749
Fabrication d'accessoires vestimentaires et d'autres vêtements, groupe d'industrie, SCIAN 3159	11750
Fabrication d'accessoires vestimentaires et d'autres vêtements, industrie, SCIAN 31599	11751
Fabrication d'accessoires vestimentaires et d'autres vêtements, industrie nationale, SCIAN 315990	11752
Fabrication de produits en cuir et de produits analogues, sous-section, SCIAN 316	11753
Tannage et finissage du cuir et des peaux, groupe d'industrie, SCIAN 3161	11754
Tannage et finissage du cuir et des peaux, industrie, SCIAN 31611	11755
Tannage et finissage du cuir et des peaux, industrie nationale SCIAN 316110	11756
Fabrication de chaussures, groupe d'industries, SCIAN 3162	11757
Fabrication de chaussures, industrie SCIAN 31621	11758
Fabrication de chaussures, industrie nationale, SCIAN 316210	11759
Fabrication d'autres produits en cuir et produits analogues,	

FABRICATION, ÉNERGIE ET COMMERCE INTÉRIEUR

groupe d'industries, SCIAN 3169	11760
Fabrication d'autres produits en cuir et produits analogues, industrie, SCIAN 31699	11761
Fabrication d'autres produits en cuir et produits analogues, industrie nationale, SCIAN 316990	11762
Fabrication de produits en bois, sous-section SCIAN 321	11763
Scieries et préservation du bois, groupe d'industrie, SCIAN 3211	11764
Scieries et préservation du bois, industrie, SCIAN 32111	11765
Scieries, sauf les usines de bardeaux et de bardeaux de fente, industrie nationale, SCIAN 321111	11766
Usines de bardeaux et de bardeaux de fente, industrie nationale, SCIAN 321112	11767
Préservation du bois, industrie nationale, SCIAN 321114	11768
Fabrication de placages, de contreplaques et de produits en bois reconstitué, groupe d'industries, SCIAN 3212	11769
Fabrication de placages, de contreplaques et de produits en bois reconstitué, industrie, SCIAN 32121	11770
Usines de placages et de contreplaques de feuilles, industrie nationale, SCIAN 321211	11771
Usines de placages et de contreplaques de résineux, industrie nationale, SCIAN 321212	11772
Fabrication de produits de charpente en bois, industrie nationale, SCIAN 321215	11773
Usines de panneaux de particules et de fibres, industrie nationale, SCIAN 321216	11774
Usines de panneaux de copeaux, industrie nationale, SCIAN 321217	11775
Fabrication d'autres produits en bois, groupe d'industries, SCIAN 3219	11776
Menuiseries préfabriquées, industrie, SCIAN 32191	11777
Fabrication de portes et de fenêtres en bois, industrie nationale, SCIAN 321911	11778
Fabrication d'autres menuiseries préfabriquées, industrie nationale, SCIAN 321919	11779
Fabrication de contenants et de palettes en bois, industrie, SCIAN 32192	11780
Fabrication de contenants et de palettes en bois, industrie nationale, SCIAN 321920	11781
Fabrication de tous les autres produits en bois, industrie, SCIAN 32199	11782
Préfabrication de maisons (mobiles), industrie nationale, SCIAN 321991	11783
Préfabrication de bâtiments en bois, industrie nationale, SCIAN 321992	11784
Fabrication de tous les autres produits divers en bois, industrie nationale, SCIAN 321999	11785
Fabrication du papier, sous-section SCIAN 322	11786
Usines de pâte à papier, de papier et de carton, groupe d'industries, SCIAN 3211	11787
Usines de pâte à papier, industrie, SCIAN 32211	11788
Usines de pâte mécanique, industrie nationale, SCIAN 322111	11789
Usines de pâte chimique, industrie nationale, SCIAN 322112	11790
Usines de papier, industrie, SCIAN 32212	11791
Usines de papier, sauf le papier journal, industrie nationale, SCIAN 322121	11792
Usines de papier journal, industrie nationale, SCIAN 322122	11793
Usines de carton, industrie, SCIAN 32213	11794
Usines de carton, industrie nationale, SCIAN 322130	11795
Fabrication de produits en papier transformé, groupe d'industries, SCIAN 3222	11796
Fabrication de contenants en carton, industrie, SCIAN 32221	11797
Fabrication de boîtes en carton ondulé et en carton compact, industrie nationale, SCIAN 322211	11798
Fabrication de boîtes pliantes en carton, industrie nationale, SCIAN 32222	11799
Fabrication d'autres contenants en carton, industrie nationale, SCIAN 322219	11800
Fabrication de sacs en papier et de papier couché et traité, industrie, SCIAN 32222	11801

VI - 7
FABRICATION, ÉNERGIE ET COMMERCE INTÉRIEUR

Fabrication de sacs en papier et de papier couché et traité, industrie nationale, SCIAN 322220	11802
Fabrication d'articles de papeterie, industrie, SCIAN 32223	11803
Fabrication d'articles de papeterie, industrie nationale, SCIAN 3222230	11804
Fabrication d'autres produits en papier transformé, industrie, SCIAN 32229	11805
Fabrication de produits hygiéniques en papier, industrie nationale, SCIAN 322291	11806
Fabrication de tous les autres produits en papier transformé, industrie nationale, SCIAN 322299	11807
Impression et activités connexes de soutien, sous-section, SCIAN 323	11808
Impression et activités connexes de soutien, groupe d'industries, SCIAN 3231	11809
Impression, industrie, SCIAN 32311	11810
Sérigraphie commerciale, industrie nationale, SCIAN 323113	11811
Impression instantanée, industrie nationale, SCIAN 323114	11812
Impression numérique, industrie nationale, SCIAN 323115	11813
Impression de formulaires commerciaux en liasses, industrie nationale, SCIAN 323116	11814
Autres activités d'impression, industrie nationale, SCIAN 323119	11815
Activités de soutien à l'impression, industrie, SCIAN 32312	11816
Activités de soutien à l'impression, industrie nationale, SCIAN 323120	11817
Fabrication de produits du pétrole et du charbon, sous-section, SCIAN 324	11818
Fabrication de produits du pétrole et du charbon, groupe d'industries, SCIAN 3241	11819
Raffineries de pétrole, industrie, SCIAN 32411	11820
Raffineries de pétrole, industrie nationale, SCIAN 324110	11821
Fabrication d'asphaltage, de papier-toiture asphalte et de matériaux imprégnés d'asphalte, industrie, SCIAN 32412	11822
Fabrication de mélanges d'asphaltage et de pavés d'asphalte, industrie nationale, SCIAN 324121	11823
Fabrication de bardeaux et de matériaux de revêtement en asphalte, industrie nationale, SCIAN 324121	11824
Fabrication d'autres produits du pétrole et du charbon, industrie, SCIAN 32419	11825
Fabrication d'autres produits du pétrole et du charbon, industrie nationale, SCIAN 324190	11826
Fabrication de produits chimiques, sous-section SCIAN 325	11827
Fabrication de produits chimiques de base, groupe d'industries, SCIAN 3251	11828
Fabrication de produits pétrochimiques, industrie, SCIAN 32511	11829
Fabrication de produits pétrochimiques, industrie nationale, SCIAN 325110	11830
Fabrication de gaz industriels, industrie, SCIAN 32512	11831
Fabrication de gaz industriels, industrie nationale, SCIAN 325120	11832
Fabrication de teintures et de pigments synthétiques, industrie, SCIAN 32513	11833
Fabrication de teintures et de pigments synthétiques, industrie nationale, SCIAN 325130	11834
Fabrication d'autres produits chimiques inorganiques de base, industrie, SCIAN 32518	11835
Fabrication d'alcalis et de chlore, industrie nationale, SCIAN 325181	11836
Fabrication de tous les autres produits chimiques inorganiques de base, industrie nationale, SCIAN 325189	11837
Fabrication d'autres produits chimiques organiques de base, industrie, SCIAN 32519	11838
Fabrication d'autres produits chimiques organiques de base, industrie nationale, SCIAN 325190	11839
Fabrication de résines, de caoutchouc synthétique, et de fibres et de filaments artificiels et synthétiques, groupe d'industries, SCIAN 3252	11840

VI - 8
FABRICATION, ÉNERGIE ET COMMERCE INTÉRIEUR

Fabrication de résines et de caoutchouc synthétique, industrie, SCIAN 32521	11841
Fabrication de résines et de caoutchouc synthétique, industrie nationale, SCIAN 325210	11842
Fabrication de fibres et de filaments artificiels et synthétiques industrie, SCIAN 32522	11843
Fabrication de fibres et de filaments artificiels et synthétiques, industrie nationale, SCIAN325220	11844
Fabrication de pesticides, d'engrais et d'autres produits chimiques agricoles, groupes d'industries, SCIAN 3253	11845
Fabrication d'engrais, industrie, SCIAN 32531	11846
Fabrication d'engrais chimiques, sauf la potasse, industrie nationale, SCIAN 325313	11847
Fabrication d'engrais mixtes, industrie nationale, SCIAN 325314	11848
Fabrication de pesticides et d'autres produits chimiques agricoles, industrie, SCIAN 32532	11849
Fabrication de pesticides et d'autres produits chimiques agricoles, industrie nationale, SCIAN 325320	11850
Fabrication de produits pharmaceutiques et de médicaments, groupe d'industries, SCIAN 3254	11851
Fabrication de produits pharmaceutiques et de médicaments, industries, SCIAN 32541	11852
Fabrication de produits pharmaceutiques et de médicaments, industrie nationale, SCIAN 325410	11853
Fabrication de peintures, de revêtements et d'adhésifs, groupe d'industries, SCIAN 3255	11854
Fabrication de peintures et de revêtements, industrie, SCIAN 32551	11855
Fabrication de peintures et de revêtements, industrie nationale, SCIAN, 325510	11856
Fabrication d'adhésifs, industrie, SCIAN 32552	11857
Fabrication d'adhésifs, industrie nationale, SCIAN 325520	11858
Fabrication de savons, de détachants et de produits de toilette, groupe d'industries, SCIAN 3256	11859
Fabrication de savons et de détachants, industrie, SCIAN 32561	11860
Fabrication de savons et de détachants, industrie nationale, SCIAN 325610	11861
Fabrication de produits de toilette, industrie, SCIAN 32562	11862
Fabrication de produits de toilette, industrie nationale, SCIAN 325620	11863
Fabrication d'autres produits chimiques, groupe d'industries, SCIAN 3259	11864
Fabrication d'encre d'imprimerie, industrie, SCIAN 32591	11865
Fabrication d'encre d'imprimerie, industrie nationale, SCIAN325910	11866
Fabrication d'explosifs, industrie, SCIAN 32592	11867
Fabrication d'explosifs, industrie nationale, SCIAN 325920	11868
Fabrication de tous les autres produits chimiques, industrie, SCIAN 32599	11869
Compoundage sur commande de résines achetées, industrie nationale SCIAN 325991	11870
Fabrication de tous les autres produits chimiques divers, industrie nationale, SCIAN 325999	11871
Fabrication de produits en caoutchouc et en plastique, sous-section, SCIAN 326	11872
Fabrication de produits en plastique, groupe d'industries, SCIAN 3261	11873
Fabrication de pellicules, de feuilles et de sacs non renforcés en plastique, industrie, SCIAN 32611	11874
Fabrication de sacs non renforcés en plastique, industrie nationale, SCIAN 326111	11875
Fabrication de pellicules et de feuilles non renforcées en plastique, industrie nationale, SCIAN 326114	11876

VI - 9

FABRICATION, ÉNERGIE ET COMMERCE INTÉRIEUR

Fabrication de tuyaux, de raccords de tuyauterie et de profiles non renforcés en plastique, industrie, SCIAN 32612	11877
Fabrication de profiles non renforcés en plastique, industrie nationale, SCIAN 326121	11878
Fabrication de tuyaux et de raccords de tuyauterie en plastique, industrie nationale, SCIAN 326122	11879
Fabrication de plaques, de feuilles et de formes stratifiées en plastique, industrie, SCIAN 32613	11880
Fabrication de plaques, de feuilles et de formes stratifiées en plastique, industrie nationale, SCIAN 326130	11881
Fabrication de produits en mousse de polystyrène, industrie, SCIAN 32614	11882
Fabrication de produits en mousse de polystyrène, industrie nationale, SCIAN 326140	11883
Fabrication de produits en mousse d'uréthane et en d'autres mousses plastique, sauf de polystyrène, industrie SCIAN 32615	11884
Fabrication de produits en mousse d'uréthane et en d'autres mousses plastique, sauf de polystyrène, industrie nationale, SCIAN 326150	11885
Fabrication de bouteilles en plastique, industrie, SCIAN 32616	11886
Fabrication de bouteilles en plastique, industrie nationale, SCIAN 326160	11887
Fabrication d'autres produits en plastique, industrie, SCIAN 32619	11888
Fabrication d'appareils sanitaires en plastique, industrie nationale SCIAN 326191	11889
Fabrication de pièces en plastique pour véhicules automobiles, industrie nationale, SCIAN 326193	11890
Fabrication de tous les autres produits en plastique, industrie nationale, SCIAN 326198	11891
Fabrication de produits en caoutchouc, groupe d'industries, SCIAN 3262	11892
Fabrication de pneus, industrie, SCIAN 32621	11893
Fabrication de pneus, industrie nationale, SCIAN 326210	11894
Fabrication de tuyaux souples et de courroies en caoutchouc et en plastique, industrie, SCIAN 32622	11895
Fabrication de tuyaux souples et de courroies en caoutchouc et en plastique, industrie nationale, SCIAN 326220	11896
Fabrication d'autres produits en caoutchouc, industrie, SCIAN 32629	11897
Fabrication d'autres produits en caoutchouc, industrie nationale, SCIAN 326290	11898
Fabrication de produits minéraux non métalliques, sous-section, SCIAN 327	11899
Fabrication de produits en argile et produits réfractaires, groupe d'industries, SCIAN 3271	11900
Fabrication de poteries, d'articles en céramique et d'appareils sanitaires, industrie, SCIAN 32711	11901
Fabrication de poteries, d'articles en céramique et d'appareils sanitaires, industrie nationale, SCIAN 327110	11902
Fabrication de matériaux de construction en argile et de produits réfractaires, industrie, SCIAN 32712	11903
Fabrication de matériaux de construction en argile et de produits réfractaires, industrie nationale, SCIAN 327120	11904
Fabrication de verre et de produits en verre, groupe d'industries, SCIAN 3272	11905
Fabrication de verre et de produits en verre, industrie, SCIAN 32721	11906
Fabrication de verre, industrie nationale, SCIAN 327214	11907
Fabrication de produits en verre à partir de verre acheté, industrie nationale, SCIAN 327215	11908
Fabrication de ciment et de produits en béton, groupe d'industries, SCIAN 3273	11909
Fabrication de ciment, industrie, SCIAN 32731	11910
Fabrication de ciment, industrie nationale, SCIAN 327310	11911
Fabrication de béton prépare, industrie, SCIAN 32732	11912

VI - 10

FABRICATION, ÉNERGIE ET COMMERCE INTÉRIEUR

Fabrication de béton préparé, industrie nationale, SCIAN 327320	11913
Fabrication de tuyaux, briques et blocs en béton, industrie, SCIAN 32733	11914
Fabrication de tuyaux, briques et blocs en béton, industrie nationale, SCIAN 327330	11915
Fabrication d'autres produits en béton, industrie, SCIAN 32739	11916
Fabrication d'autres produits en béton, industrie nationale, SCIAN 327390	11917
Fabrication de chaux et de produits en gypse, groupe d'industries, SCIAN 3274	11918
Fabrication de chaux, industrie, SCIAN 32741	11919
Fabrication de chaux, industrie nationale, SCIAN 327410	11920
Fabrication de produits en gypse, industrie, SCIAN 32742	11921
Fabrication de produits en gypse, industrie nationale, SCIAN 327420	11922
Fabrication d'autres produits minéraux non métalliques, groupe d'industries, SCIAN 3279	11923
Fabrication de produits abrasifs, industrie, SCIAN 32791	11924
Fabrication de produits abrasifs, industrie nationale, SCIAN 327910	11925
Fabrication de tous les autres produits minéraux non métalliques, industrie, SCIAN 32799	11926
Fabrication de tous les autres produits minéraux non métalliques, industrie nationale, SCIAN 327990	11927
Première transformation des métaux, sous-section SCIAN 331	11928
Sidérurgie, groupe d'industries, SCIAN 3311	11929
Sidérurgie, industrie, SCIAN 33111	11930
Sidérurgie, industrie nationale, SCIAN 331110	11931
Fabrication de produits en acier à partir d'acier acheté, groupe d'industries, SCIAN 3312	11932
Fabrication de tubes et de tuyaux en fer et en acier à partir d'acier acheté, industrie, SCIAN 33121	11933
Fabrication de tubes et de tuyaux en fer et en acier à partir d'acier acheté, industrie nationale, SCIAN 331210	11934
Laminage et étirage d'acier acheté, industrie, SCIAN 33122	11935
Fabrication de formes en acier laminé à froid, industrie nationale, SCIAN 331221	11936
Étirage de fils d'acier, industrie nationale, SCIAN 331222	11937
Production et transformation d'alumine et d'aluminium groupe d'industrie, SCIAN 3313	11938
Production et transformation d'alumine et d'aluminium industrie, SCIAN 33131	11939
Production primaire d'alumine et d'aluminium, industrie nationale, SCIAN 331313	11940
Laminage, étirage, extrusion et alliage de l'aluminium, industrie nationale, SCIAN 331317	11941
Production et transformation de métaux non ferreux, sauf l'aluminium, groupe d'industries, SCIAN 3314	11942
Fonte et affinage de métaux non ferreux, sauf l'aluminium, industrie, SCIAN 33141	11943
Fonte et affinage de métaux non ferreux, sauf l'aluminium, industrie nationale, SCIAN 331410	11944
Laminage, étirage, extrusion et alliage du cuivre, industrie, SCIAN 33142	11945
Laminage, étirage, extrusion et alliage du cuivre, industrie nationale, SCIAN 331420	11946
Laminage, étirage, extrusion et alliage de métaux non ferreux, sauf le cuivre et l'aluminium, industrie, SCIAN 33149	11947
Laminage, étirage, extrusion et alliage de métaux non ferreux, sauf le cuivre et l'aluminium, industrie nationale, SCIAN 331490	11948
Fonderies, groupe d'industries, SCIAN 3315	11949
Fonderies de métaux ferreux, industrie, SCIAN 33151	11950

VI - 11

FABRICATION, ÉNERGIE ET COMMERCE INTÉRIEUR

Fonderies de fer, industrie nationale, SCIAN 331511	11951
Fonderies d'acier, industrie nationale, SCIAN 331514	11952
Fonderies de métaux non ferreux, industrie, SCIAN 33152	11953
Fonderies de métaux non ferreux, moulage sous pression, industrie nationale, SCIAN 331523	11954
Fonderies de métaux non ferreux (sauf moulage sous pression), industrie nationale, SCIAN 331529	11955
Fabrication de produits métalliques, sous-section, SCIAN 332	11956
Forgeage et estampage, groupe d'industries, SCIAN3321	11957
Forgeage et estampage, industrie, SCIAN 33211	11958
Forgeage, industrie nationale, SCIAN 332113	11959
Estampage, industrie nationale, SCIAN 332118	11960
Fabrication de coutellerie et d'outils à main, groupe d'industries, SCIAN 3322	11961
Fabrication de coutellerie et d'outils à main, industrie, SCIAN 33221	11962
Fabrication de coutellerie et d'outils à main, industrie nationale, SCIAN 332210	11963
Fabrication de produits d'architecture et d'éléments de charpentes métalliques, groupe d'industries, SCIAN 3323	11964
Fabrication de tôles fortes et d'éléments de charpentes, industrie, SCIAN 33231	11965
Préfabrication de bâtiments en métal et de leurs composants, industrie nationale, SCIAN 332311	11966
Fabrication de barres pour béton arme, industrie nationale, SCIAN 332314	11967
Fabrication d'autres tôles fortes et éléments de charpentes, industrie nationale, SCIAN 332319	11968
Fabrication de produits métalliques d'ornement et d'architecture, industrie, SCIAN 33232	11969
Fabrication de portes et de fenêtres en métal, industrie nationale, SCIAN 332321	11970
Fabrication d'autres produits métalliques d'ornement et d'architecture, industrie nationale, SCIAN 332329	11971
Fabrication de chaudières, de réservoirs et de contenants d'expédition, groupe d'industries, SCIAN 3324	11972
Fabrication de chaudières et d'échangeurs de chaleur, industrie, SCIAN 33241	11973
Fabrication de chaudières et d'échangeurs de chaleur, industrie nationale, SCIAN 332410	11974
Fabrication de réservoirs en métal (épais), industrie, SCIAN 33242	11975
Fabrication de réservoirs en métal, (épais), industrie nationale, SCIAN 332420	11976
Fabrication de canettes, de boîtes et d'autres contenants en métal (mince), industrie, SCIAN 33243	11977
Fabrication de canettes, industrie nationale, SCIAN 332431	11978
Fabrication d'autres contenants en métal, industrie nationale, SCIAN 332439	11979
Fabrication d'articles de quincaillerie, groupe d'industries, SCIAN 3325	11980
Fabrication d'articles de quincaillerie, industrie, SCIAN 33251	11981
Fabrication d'articles de quincaillerie, groupe industrie nationale, SCIAN 332510	11982
Fabrication de ressorts et de produits en fil métallique, groupe d'industries, SCIAN 3326	11983
Fabrication de ressorts et de produits en fil métallique, industrie, SCIAN 33261	11984
Fabrication de ressorts (en métal épais), industrie nationale, SCIAN 332611	11985
Fabrication d'autres produits en fil métallique, industrie nationale, SCIAN 332619	11986
Ateliers d'usinage, fabrication de produits tournés, de vis, d'écrous et de boulons, groupe d'industries, SCIAN 3327	11987
Ateliers d'usinage, industrie, SCIAN 33271	11988
Ateliers d'usinage, industrie nationale, SCIAN 332710	11989

VI - 12
FABRICATION, ÉNERGIE ET COMMERCE INTÉRIEUR

Fabrication de produits tournés, de vis, d'écrous et de boulons, industrie, SCIAN 33272	11990
Fabrication de produits tournés, de vis, d'écrous et de boulons, industrie nationale, SCIAN 332720	11991
Revêtement, gravure, traitement thermique et activités analogues, groupe d'industries, SCIAN 3328	11992
Revêtement, gravure, traitement thermique et activités analogues, industrie, SCIAN 33281	11993
Revêtement, gravure, traitement thermique et activités analogues, industrie nationale, SCIAN 332810	11994
Fabrication d'autres produits métalliques, groupe d'industries, SCIAN 3329	11995
Fabrication de soupapes en métal, industrie, SCIAN 33291	11996
Fabrication de soupapes en métal, industrie nationale, SCIAN 332910	11997
Fabrication de tous les autres produits métalliques, industrie SCIAN 33299	11998
Fabrication de roulements à billes et à rouleaux, industrie nationale, SCIAN 332991	11999
Fabrication de tous les autres produits métalliques divers, industrie nationale, SCIAN 332999	12000
Fabrication de machines, sous-section, SCIAN 333	12001
Fabrication de machines pour l'agriculture, la construction et l'extraction minière, groupe d'industries, SCIAN 3331	12002
Fabrication de machines agricoles, industrie, SCIAN 33311	12003
Fabrication de machines agricoles, industrie nationale, SCIAN 333110	12004
Fabrication de machines pour la construction, industrie, SCIAN 33312	12005
Fabrication de machines pour la construction, industrie nationale, SCIAN 333120	12006
Fabrication de machines pour l'extraction minière et l'exploitation pétrolière et gazière, industrie, SCIAN 33313	12007
Fabrication de machines pour l'extraction minière et l'exploitation pétrolière et gazière, industrie nationale, SCIAN 333130	12008
Fabrication de machines industrielles, groupe d'industries, SCIAN 3332	12009
Fabrication de machines pour les scieries et le travail du bois, industrie, SCIAN 33321	12010
Fabrication de machines pour les scieries et le travail du bois, industrie nationale, SCIAN 333210	12011
Fabrication de machines pour l'industrie du caoutchouc et du plastique, industrie, SCIAN 33322	12012
Fabrication de machines pour l'industrie du caoutchouc et du plastique, industrie nationale, SCIAN 333220	12013
Fabrication d'autres machines industrielles, industrie, SCIAN 33329	12014
Fabrication de machines pour l'industrie papetière, industrie nationale, SCIAN 333291	12015
Fabrication de toutes les autres machines industrielles, industrie nationale, SCIAN 333299	12016
Fabrication de machines pour le commerce et les industries de services, groupe d'industries, SCIAN 3333	12017
Fabrication de machines pour le commerce et les industries de services, industrie, SCIAN 33331	12018
Fabrication de machines pour le commerce et les industries de services, industrie nationale, SCIAN 333310	12019
Fabrication d'appareils de chauffage, de ventilation, de climatisation et de réfrigération commercial, groupe d'industries, SCIAN 3334	12020

VI - 13

FABRICATION, ÉNERGIE ET COMMERCE INTÉRIEUR

Fabrication d'appareils de chauffage, de ventilation, de climatisation et de réfrigération commercial, industrie, SCIAN 33341	12021
Fabrication de ventilateurs, de soufflantes et de purificateurs d'air industriels et commerciaux, industrie nationale, SCIAN 333413	12022
Fabrication d'appareils de chauffage et de réfrigération commerciale, industrie nationale, SCIAN 333416	12023
Fabrication de machines-outils pour le travail du métal, groupe d'industries, SCIAN 3335	12024
Fabrication de machines-outils pour le travail du métal, industrie, SCIAN 33351	12025
Fabrication de moules industriels, industrie nationale, SCIAN 333511	12026
Fabrication d'autres machines-outils pour le travail du métal, industrie nationale, SCIAN 333519	12027
Fabrication de moteurs, de turbines et de matériel de transmission de puissance, groupe d'industries, SCIAN 3336	12028
Fabrication de moteurs, de turbines et de matériel de transmission de puissance, industrie, SCIAN 33361	12029
Fabrication de turbines et de groupes turbo-générateurs industrie nationale, SCIAN 333611	12030
Fabrication d'autres moteurs et types de matériel de transmission de puissance, industrie nationale, SCIAN 333619	12031
Fabrication d'autres machines d'usage général, groupe d'industries, SCIAN 3339	12032
Fabrication de pompes et de compresseurs, industrie, SCIAN 33391	12033
Fabrication de pompes et de compresseurs, industrie nationale, SCIAN 333910	12034
Fabrication de matériel de manutention, industrie, SCIAN 33392	12035
Fabrication de matériel de manutention, industrie nationale, SCIAN 333920	12036
Fabrication de toutes les autres machines d'usage général, industrie, SCIAN 33399	12037
Fabrication de toutes les autres machines d'usage général, industrie nationale, SCIAN 333990	12038
Fabrication de produits informatiques et électroniques, sous-section, SCIAN 334	12039
Fabrication de matériel informatique et périphérique, groupe d'industries, SCIAN 3341	12040
Fabrication de matériel informatique et périphérique, industries, SCIAN 33411	12041
Fabrication de matériel informatique et périphérique, industrie nationale, SCIAN 334110	12042
Fabrication de matériel de communication, groupe d'industries, SCIAN 3342	12043
Fabrication de matériel téléphonique, industrie, SCIAN 33421	12044
Fabrication de matériel téléphonique, industrie nationale, SCIAN 334210	12045
Fabrication de matériel de radiodiffusion, de télédiffusion et de communication sans fil, industrie, SCIAN 33422	12046
Fabrication de matériel de radiodiffusion, de télédiffusion et de communication sans fil, industrie nationale, SCIAN 334220	12047
Fabrication d'autres types de matériel de communication, industrie, SCIAN 33429	12048
Fabrication d'autres types de matériel de communication, industrie nationale, SCIAN 334290	12049
Fabrication de matériel audio et vidéo, groupe d'industries, SCIAN 3343	12050
Fabrication de matériel audio et vidéo, industrie, SCIAN 33431	12051
Fabrication de matériel audio et vidéo, industrie nationale, SCIAN 334310	12052
Fabrication de semi-conducteurs et d'autres composants électroniques groupe d'industries, SCIAN 3344	12053

FABRICATION, ÉNERGIE ET COMMERCE INTÉRIEUR

Fabrication de semi-conducteurs et d'autres composants électroniques, industrie, SCIAN 33441	12054
Fabrication de semi-conducteurs et d'autres composants électroniques, industrie nationale, SCIAN 334410	12055
Fabrication d'instruments de navigation, de mesure et de commande et d'instruments médicaux, groupe d'industries, SCIAN 3345	12056
Fabrication d'instruments de navigation, de mesure et de commande et d'instruments médicaux, industrie, SCIAN 33451	12057
Fabrication d'instruments de navigation, de mesure et de commande et d'instruments médicaux, industrie nationale, SCIAN 334510	12058
Fabrication d'appareils de mesure et de commande et d'appareils médicaux, industrie nationale, SCIAN 334512	12059
Fabrication et reproduction de supports magnétiques et optiques, groupe d'industries, SCIAN 3346	12060
Fabrication et reproduction de supports magnétiques et optiques, industrie, SCIAN 33461	12061
Fabrication et reproduction de supports magnétiques et optiques, industrie nationale, SCIAN 334610	12062
Fabrication de matériel, d'appareils et de composants électriques, sous-section, SCIAN 335	12063
Fabrication de matériel électrique d'éclairage, groupe d'industries, SCIAN 3351	12064
Fabrication d'ampoules électriques et de leurs pièces, industrie, SCIAN 33511	12065
Fabrication d'ampoules électriques et de leurs pièces, industrie nationale, SCIAN 335110	12066
Fabrication d'appareils d'éclairage, industrie, SCIAN 33512	12067
Fabrication d'appareils d'éclairage, industrie nationale, SCIAN 335120	12068
Fabrication d'appareils ménagers, groupe d'industries, SCIAN 3352	12069
Fabrication de petits appareils électroménagers, industrie, SCIAN 33521	12070
Fabrication de petits appareils électroménagers, industrie nationale, SCIAN 335210	12071
Fabrication de gros appareils ménagers, industrie, SCIAN 33522	12072
Fabrication de gros appareils ménagers de cuisine, industrie nationale, SCIAN 335223	12073
Fabrication d'autres gros appareils ménagers, industrie nationale, SCIAN 335229	12074
Fabrication de matériel électrique, groupe d'industries, SCIAN 3353	12075
Fabrication de matériel électrique, industrie, SCIAN 33531	12076
Fabrication de transformateurs de puissance et de distribution et de transformateurs spéciaux, industrie nationale, SCIAN 335311	12077
Fabrication de moteurs et de générateurs, industrie nationale, SCIAN 335312	12078
Fabrication d'appareillage de connexion, de commutation et de relais et de commandes d'usage industriel, industrie nationale, SCIAN 335315	12079
Fabrication d'autres types de matériel et de composants électriques, groupe d'industries, SCIAN 3359	12080
Fabrication de batteries et de piles, industrie, SCIAN 33591	12081
Fabrication de batteries et de piles, industrie nationale, SCIAN 335910	12082
Fabrication de fils et de câbles électriques et de communication, industrie, SCIAN 33592	12083
Fabrication de fils et de câbles électriques et de communication, industrie national, SCIAN 335920	12084
Fabrication de dispositifs de câblage, industrie, SCIAN 33593	12085
Fabrication de dispositifs de câblage, industrie nationale, SCIAN 335930	12086
Fabrication de tous les autres types de matériel et composants électriques, industrie, SCIAN 33599	12087

VI - 15

FABRICATION, ÉNERGIE ET COMMERCE INTÉRIEUR

Fabrication de tous les autres types de matériel et composants électriques, industrie nationale, SCIAN 335990	12088
Fabrication de matériel de transport, sous-section, SCIAN 336	12089
Fabrication de véhicules automobiles, groupe d'industries, SCIAN 3361	12090
Fabrication de voitures et de véhicules automobiles légers, industrie, SCIAN 33611	12091
Fabrication de voitures et de véhicules automobiles légers, industrie nationale, SCIAN 336110	12092
Fabrication de camions lourds, industrie, SCIAN 33612	12093
Fabrication de camions lourds, industrie nationale, SCIAN 336120	12094
Fabrication de carrosseries et de remorques de véhicules automobiles, groupe d'industries, SCIAN 3362	12095
Fabrication de carrosseries et de remorques de véhicules automobiles, industrie, SCIAN 33621	12096
Fabrication de carrosseries et de remorques de véhicules automobiles, industrie nationale, SCIAN 336210	12097
Fabrication de remorques de camions, industrie nationale, SCIAN 336212	12098
Fabrication de maisons mobiles, roulottes de tourisme et campeuses, industrie nationale, SCIAN 336215	12099
Fabrication de pièces pour véhicules automobiles, groupe d'industries, SCIAN 3363	12100
Fabrication de moteurs et de pièces de moteurs a essence pour véhicules automobiles, industrie, SCIAN 33631	12101
Fabrication de moteurs et de pièces de moteurs a essence pour véhicules automobiles, industrie nationale, SCIAN 336310	12102
Fabrication de matériel électrique et électronique pour véhicules automobiles, industrie, SCIAN 33632	12103
Fabrication de matériel électrique et électronique pour véhicules automobiles, industrie nationale, SCIAN 336320	12104
Fabrication de composants de direction et de suspension pour véhicules automobiles, sauf les ressorts, industrie, SCIAN 33633	12105
Fabrication de composants de direction et de suspension pour véhicules automobiles, sauf les ressorts, industrie nationale, SCIAN 336330	12106
Fabrication de systèmes de freinage pour véhicules automobiles, industrie, SCIAN 33634	12107
Fabrication de systèmes de freinage pour véhicules automobiles, industrie nationale, SCIAN 336340	12108
Fabrication de pièces de transmission et de groupe motopropulseur pour véhicules automobiles, industrie, SCIAN 33635	12109
Fabrication de pièces de transmission et de groupe motopropulseur pour véhicules automobiles, industrie nationale, SCIAN 336350	12110
Fabrication de sièges et enjolivures intérieures pour véhicules automobiles, industrie, SCIAN 33636	12111
Fabrication de sièges et enjolivures intérieures pour véhicules automobiles, industrie nationale, SCIAN 336360	12112
Emboutissage de pièces en métal pour véhicules automobiles, industrie, SCIAN 33637	12113
Emboutissage de pièces en métal pour véhicules automobiles, industrie nationale, SCIAN 336370	12114
Fabrication d'autres pièces pour véhicules automobiles, industrie, SCIAN 33639	12115
Fabrication d'autres pièces pour véhicules automobiles, industrie nationale, SCIAN 336390	12116

FABRICATION, ÉNERGIE ET COMMERCE INTÉRIEUR

Fabrication de produits aérospatiaux et de leurs pièces, groupe d'industries, SCIAN 3364	12117
Fabrication de produits aérospatiaux et de leurs pièces, industrie, SCIAN 33641	12118
Fabrication de produits aérospatiaux et de leurs pièces, industrie nationale, SCIAN 336410	12119
Fabrication de matériel ferroviaire roulant, groupe d'industries, SCIAN 3365	12120
Fabrication de matériel ferroviaire roulant, industrie, SCIAN 33651	12121
Fabrication de matériel ferroviaire roulant, industrie nationale, SCIAN 336510	12122
Construction de navires et d'embarcations, groupe d'industries, SCIAN 3336	12123
Construction de navires et d'embarcations, industrie, SCIAN 33361	12124
Construction de navires et d'embarcations, industrie nationale, SCIAN 333610	12125
Construction d'embarcations, industrie nationale, SCIAN 336612	12126
Fabrication d'autres types de matériel de transport, groupe d'industries, SCIAN 3369	12127
Fabrication d'autres types de matériel de transport, industrie, SCIAN 33699	12128
Fabrication d'autres types de matériel de transport, industrie nationale, SCIAN 336990	12129
Fabrication de meubles et de produits connexes, sous-section SCIAN 337	12130
Fabrication de meubles de maison et d'établissement institutionnel et d'armoires de cuisine, groupe d'industries, SCIAN 3371	12131
Fabrication d'armoires et de comptoirs du cuisine en bois, industrie SCIAN 33711	12132
Fabrication d'armoires et de comptoirs du cuisine en bois, industrie nationale, SCIAN 337110	12133
Fabrication de meubles de maison et d'établissement institutionnel, SCIAN 33712	12134
Fabrication de meubles de maison rembourrés, industrie nationale, SCIAN 337121	12135
Fabrication d'autres meubles de maison en bois, industrie nationale, SCIAN 337123	12136
Fabrication de meubles de maison, sauf les meubles en bois et les meubles rembourrés, industrie nationale, SCIAN 337126	12137
Fabrication de meubles d'établissement institutionnel, industrie nationale, SCIAN 337127	12138
Fabrication de meubles de bureau, y compris les articles d'ameublement, groupe d'industries, SCIAN 3372	12139
Fabrication de meubles de bureau, y compris les articles d'ameublement, industrie, SCIAN 33721	12140
Fabrication de meubles de bureau en bois, y compris les boiseries architecturales faites sur commande, industrie nationale, SCIAN 337213	12141
Fabrication de meubles de bureau, sauf les meubles en bois, industrie nationale, SCIAN 337214	12142
Fabrication de vitrines d'exposition, de cloisons, de rayonnages et de casiers, industrie nationale, SCIAN 337215	12143
Fabrication d'autres produits connexes aux meubles, groupe d'industries, SCIAN 3379	12144
Fabrication de matelas, industrie, SCIAN 33791	12145
Fabrication de matelas, industrie nationale, SCIAN 337910	12146
Fabrication de stores et de persiennes, industrie, SCIAN 33792	12147
Fabrication de stores et de persiennes, industrie nationale, SCIAN 337920	12148
Activités diverses de fabrication, sous-section, SCIAN 339	12149
Fabrication de fournitures et de matériel médicaux, groupe d'industries, SCIAN 3391	12150
Fabrication de fournitures et de matériel médicaux, industrie, SCIAN 33911	12151

VI - 17

FABRICATION, ÉNERGIE ET COMMERCE INTÉRIEUR

Fabrication de fournitures et de matériel médicaux, industrie nationale, SCIAN 339110	12152
Autres activité diverses de fabrication, groupe d'industries, SCIAN 3399	12153
Fabrication de bijoux et de pièces d'argenterie, industrie, SCIAN 33991	12154
Fabrication de bijoux et de pièces d'argenterie, industrie nationale, SCIAN 339910	12155
Fabrication d'articles de sport et d'athlétisme, industrie, SCIAN 33992	12156
Fabrication d'articles de sport et d'athlétisme, industrie nationale, SCIAN 339920	12157
Fabrication de poupées, de jouets, et de jeux, industrie, SCIAN 33993	12158
Fabrication de poupées, de jouets, et de jeux, industrie nationale, SCIAN 339930	12159
Fabrication de fournitures de bureau, sauf la papeterie, industrie, SCIAN 33994	12160
Fabrication de fournitures de bureau, sauf la papeterie, industrie nationale, SCIAN 339940	12161
Fabrication d'enseignes, industrie, SCIAN 33995	12162
Fabrication d'enseignes, industrie nationale, SCIAN 339950	12163
Toutes les autres activités diverses de fabrication industrie, SCIAN 33999	12164
Toutes les autres activités diverses de fabrication industrie nationale, SCIAN 339990	12165

VI - 18
FABRICATION, ÉNERGIE ET COMMERCE INTÉRIEUR

INDUSTRIES MANUFACTURIÈRES DU CANADA, NIVEAUX NATIONAL ET PROVINCIAL, Annuel(1980,C.T.I.), (31-203-XPB)

On peut se procurer les concepts et définitions utilisés en les demandant à la Section des services d'information et de classification. Les données des industries manufacturières disponibles dans CANSIM ont été calculées comme il est défini dans l'édition de 1980 de la classification type des industries. Pour l'an 1987 les données ne sont pas disponible.

Nota: Les industries dessous les grands groupes contiennent des données pour le Canada seulement.

Industries Manufacturières-Total, Toutes Industries, CTI 0000	5378T
Industries des aliments, CTI 1000	5379T
Industrie de la viande et de ses produits (sauf la volaille), CTI 1011	5380T
Industrie des produits de la volaille, CTI 1012	5381T
Industrie de la transformation du poisson, CTI 1021	5382T
Conserveries de fruits et de légumes, CTI 1031	5383T
Industrie des fruits et légumes congelés, CTI 1032	5384T
Industrie du lait de consommation, CTI 1041	5385T
Autres industries de produits laitiers, CTI 1049	5386T
Meuneries, CTI 1051	5387T
Industrie des mélanges de farine préparés et des céréales de table préparées, CTI 1052	5388T
Industrie des aliments pour animaux, CTI 1053	5389T
Industrie des huiles végétales (sauf l'huile de maïs), CTI 1061	5390T
Industrie des biscuits, CTI 1071	5391T
Industrie du pain et autres produits de boulangerie-pâtisserie, CTI 1072	5392T
Industrie du sucre de canne et de betterave, CTI 1081	5393T
Industrie de la gomme à mâcher, CTI 1082	5394T
Industrie des confiseries et du chocolat, CTI 1083	5395T
Industrie du thé et du café, CTI 1091	5396T
Industrie des pâtes sèches, CTI 1092	5397T
Industrie des croustilles, des bretzels et du maïs soufflé, CTI 1093	5398T
Industrie du malt et des farines de malt (CTI 1094)	5371T
Autres industries de produits alimentaires (y compris l'industrie du malt et des farines de malt CTI 1094 et 1099), SIC 1098	5400T
Autres industries de produits alimentaires (CTI 1099)	5372T
Industries des boissons, CTI 1100	5401T
Industrie des boissons gazeuses, CTI 1111	5402T
Industrie des produits de distillation, CTI 1121	5403T
Industrie de la bière, CTI 1131	5404T
Industrie du vin, CTI 1141	5405T
Industries du tabac, CTI 1200	5406T
Industrie du tabac en feuilles, CTI 1211	5407T
Industrie des produits du tabac, CTI 1221	5408T
Industries des produits en caoutchouc, CTI 1500	5409T
Industrie des boyaux et courroies en caoutchouc, CTI 1521	5411T
Autres industries de produits en caoutchouc, (y compris l'industrie des pneus et chambres à air)(inc. CTI 1511 et 1599), SIC 1598	5412T
Industrie des pneus et chambre à air, CTI 1511	6898T
Autres industries de produits caoutchouc, CTI 1599	6899T
Industries des produits en matière plastique, CTI 1600	5413T
Industrie des produits en matière plastique en mousse et soufflée, CTI 1611	5414T
Industrie des tuyaux et raccords de tuyauterie en matière plastique, CTI 1621	5415T

VI - 19

FABRICATION, ÉNERGIE ET COMMERCE INTÉRIEUR

Industrie des pellicules et feuilles de matière plastique, CTI 1631	5416T
Industrie des sacs en matière plastique, CTI 1691	5417T
Autres industries de produits en matière plastique N.C.A., CTI 1699	5418T
Industries du cuir et des produits connexes, CTI 1700	5419T
Tanneries, CTI 1711	5420T
Industrie de la chaussure, CTI 1712	5421T
Industrie des valises, bourses et sacs à main, CTI 1713	5422T
Autres industries du cuir et des produits connexes, CTI 1719	5423T
Industries textiles de première transformation, CTI 1800	5424T
Industrie des fibres chimiques et des files de filaments, CTI 1811	5425T
Industrie de la filature et du tissage de la laine, CTI 1821	5426T
Autres industries des files et tissus tissés, CTI 1829	5427T
Industrie des tissus larges, à mailles, CTI 1831	5428T
Industries des produits textiles, CTI 1900	5429T
Industrie du feutre et du traitement des fibres naturelles, CTI 1911	5430T
Industrie des tapis, carpettes et moquettes, CTI 1921	5431T
Industrie des articles en grosse toile et produits connexes, CTI 1931	5432T
Industrie des tissus étroits, CTI 1991	5433T
Industrie de la teinture et du finissage à façon de produits textiles, CTI 1992	5434T
Industrie des articles de maison en textiles, CTI 1993	5435T
Industrie des articles d'hygiène en textiles, CTI 1994	5436T
Industrie des tissus pour armature de pneus, (y compris l'industrie des tissus pour armature de pneus CTI 1995 et 1999), SIC 1998	5438T
Industries de l'habillement, CTI 2400	5439T
Industries des manteaux pour hommes et garçonnets, CTI 2431	5440T
Industrie des complets et vestons pour hommes et garçonnets, CTI 2432	5441T
Industrie des pantalons pour hommes et garçonnets, CTI 2433	5442T
Industrie des chemises et sous-vêtements pour hommes et garçonnets, CTI 2444	5443T
Industrie de la confection à forfait de vêtements pour hommes, garçonnets, CTI 2435	5444T
Industrie des manteaux et vestes pour dames, CTI 2441	5445T
Industrie des vêtements de sport pour dames, CTI 2442	5446T
Industrie des robes pour dames, CTI 2443	5447T
Industrie des blouses et chemises pour dames, CTI 2444	5448T
Industrie de la confection à forfait de vêtements pour dames, CTI 2445	5449T
Industrie des vêtements pour enfants, CTI 2451	5450T
Industrie des chandails, CTI 2491	5451T
Industrie des vêtements professionnels, CTI 2492	5452T
Industrie des gants, CTI 2493	5453T
Industrie des bas et chaussettes, CTI 2494	5454T
Industrie des articles en fourrure, CTI 2495	5455T
Industrie des vêtements de base, CTI 2496	5456T
Autres industries de l'habillement N.C.A., CTI 2499	5457T
Industries du bois, CTI 2500	5458T
Industrie du bardeau et du bardeau fendu, CTI 2511	5459T
Industrie des produits de scieries et d'ateliers de rabotage (sauf les bardeaux et les bardeaux fendus), CTI 2512	5460T
Industrie des placages et contre-plaqués en bois feuillu, CTI 2521	5461T
Industrie des placages et contre-plaqués en bois résineux, CTI 2522	5462T
Industrie des bâtiments préfabriqués à charpente de bois, CTI 2541	5463T

VI - 20
FABRICATION, ÉNERGIE ET COMMERCE INTÉRIEUR

Industrie des armoires et placards de cuisine et des coiffeuses de salle de bain en bois, CTI 2542	5464T
Industrie des portes et fenêtres en bois, CTI 2543	5465T
Autres industries du bois travaillé, CTI 2549	5466T
Industrie des boîtes et palettes de bois, CTI 2561	5467T
Industrie des cercueils et bières, CTI 2581	5468T
Industrie de la préservation du bois, CTI 2591	5469T
Industrie des panneaux de particules, CTI 2592	5470T
Industrie des panneaux de copeaux, CTI 2593	5471T
Autres industries du bois N.C.A., CTI 2599	5472T
Industries du meuble et des articles d'ameublement, CTI 2600	5473T
Industrie des meubles de maison en bois, CTI 2611	5474T
Industries des meubles de maison rembourrés, CTI 2612	5475T
Autres industries des meubles de maison, CTI 2619	5476T
Industrie des meubles de bureau en métal, CTI 2641	5477T
Autres industries de meubles de bureau, CTI 2649	5478T
Industrie des sommiers et matelas, CTI 2691	5479T
Industrie des meubles et articles d'ameublement pour hôtels, restaurants et institutions, CTI 2692	5480T
Autres industries de meubles et articles d'ameublement N.C.A., CTI 2699	5481T
Industries du papier et produits connexes, CTI 2700	5482T
Industrie des pâtes à papier, CTI 2711	5483T
Industrie du papier journal, CTI 2712	5484T
Industrie du carton, CTI 2713	5485T
Industrie des panneaux de construction, CTI 2714	5486T
Autres industries du papier CTI 2719	5487T
Industrie du papier-toiture asphalté, CTI 2721	5488T
Industrie des boîtes pliantes et rigides, CTI 2731	5489T
Industrie des boîtes en carton ondulé, CTI 2732	5490T
Industrie des sacs en papier, CTI 2733	5491T
Industrie des papiers couchés et traités, CTI 2791	5492T
Industrie des produits de papeterie, CTI 2792	5493T
Industrie des produits de consommation en papier, CTI 2793	5494T
Autres industries des produits en papier transformé N.C.A., CTI 2799	5495T
Imprimerie, édition et industries connexes, CTI 2800	5496T
Industrie de l'impression de formulaires commerciaux, CTI 2811	5497T
Autres industries d'impression commerciale, CTI 2819	5498T
Industrie du clichage, de la composition et de la reliure, CTI 2821	5499T
Industrie de l'édition du livre, CTI 2831	5500T
Autres industries d'édition, CTI 2839	5501T
Industrie des journaux, revues et périodiques (impression et édition combinées), CTI 2841	5502T
Autres industries d'impression et d'édition combinées, CTI 2849	5503T
Industries de première transformation des métaux, CTI 2900	5504T
Industrie des ferro-alliages, CTI 2911	5505T
Fonderies d'acier, CTI 2912	5506T
Industrie des ferro-alliages et autres industries sidérurgiques CTI 2918	5375T
Autres industries sidérurgiques, CTI 2919	5507T
Industrie des tubes et tuyaux d'acier, CTI 2921	5508T
Fonderies de fer, CTI 2941	5509T
Industrie des pièces électroniques, et de l'équipement de télécommunication, industries, (y inclu CTI 3351 et CTI 3352)	5510T

VI - 21

FABRICATION, ÉNERGIE ET COMMERCE INTÉRIEUR

Industries de la production d'aluminium de premier fusion (CTI 2951)	5373T
Autres industries de la fonte et de l'affinage de métaux non ferreux, (y inclu CTI 2951 et CTI 2959), SIC 2958	5511T
Autres industries de la fonte et de l'affinage de métaux non-ferreux (CTI 2959)	5374T
Industrie du laminage, du moulage et de l'extrusion de l'aluminium, CTI 2961	5512T
Industrie du laminage, du moulage, de l'extrusion du cuivre et de ses alliages, CTI 2971	5513T
Autres industries du laminage, du moulage et de l'extrusion de métaux non ferreux, CTI 2999	5514T
Industries de la fabrication des produits métalliques (sauf les industries de la machinerie et du matériel de transport), CTI 3000	5515T
Industrie des chaudières à pression et échangeurs de chaleur, CTI 3011	5516T
Industrie des réservoirs en métal (épais), CTI 3021	5517T
Industrie des tôles fortes, CTI 3022	5518T
Industrie des bâtiments préfabriqués en métal (sauf transportables), CTI 3023	5519T
Autres industries de la fabrication d'éléments de charpentes métalliques, CTI 3029	5520T
Industrie des portes et fenêtres en métal, CTI 3031	5521T
Industrie des bâtiments préfabriqués en métal, transportables, CTI 3032	5522T
Autres industries des produits métalliques d'ornement et d'architecture, CTI 3039	5523T
Industrie du revêtement sur commande de produits en métal, CTI 3041	5524T
Industrie des récipients et fermetures en métal, CTI 3042	5525T
Autres industries de l'emboutissage et du matriçage des produits en métal, CTI 3049	5526T
Industrie des ressorts de rembourrage et des ressorts à boudin, CTI 3051	6250T
Industrie des fils et des câbles métalliques, CTI 3052	5528T
Industrie des attaches d'usage industriel, CTI 3053	5529T
Autres industries de produits en fil métallique, y compris l'industrie des ressorts de rembourrage et des ressorts à boudin, y inclu (CTI 3051, CTI 3059), CTI 3058	5530T
Industrie de produits en fil métallique CTI 3059	6251T
Industrie de la quincaillerie de base, CTI 3061	5531T
Industrie des matrices et moules en métal, CTI 3062	5532T
Industrie des outils et instruments, CTI 3063	5533T
Autres industries d'articles de quincaillerie, d'outillage et de coutellerie, CTI 3069	5534T
Industrie du matériel de chauffage, CTI 3071	5535T
Ateliers d'usinage, CTI 3081	5536T
Industrie des garnitures et raccords de plomberie en métal, CTI 3091	5537T
Industrie des soupapes en métal, CTI 3092	5538T
Autres industries de produits en métal N.C.A., CTI 3099	5539T
Industries de la machinerie (sauf électrique), CTI 3100	5540T
Industrie des instruments aratoires, CTI 3111	5541T
Industrie du matériel commercial de réfrigération et de climatisation, CTI 3121	5542T
Industrie des compresseurs, pompes et ventilateurs, CTI 3191	5543T
Industrie de la machinerie de construction et d'extraction minière et de l'équipement de manutention, CTI 3192	5544T
Industrie de la machinerie pour scieries et ateliers de façonnage du bois CTI 3193	5545T
Industrie des turbines et du matériel de transmission d'énergie mécanique CTI 3194	5546T
Autres industries de la machinerie et de l'équipement N.C.A., CTI 3199	5547T
Industries du matériel de transport, CTI 3200	5548T
Industrie des avions et des pièces d'avions, CTI 3211	5549T
Industrie des véhicules automobiles, CTI 3231	5550T
Industrie des carrosseries de camions et d'autobus, CTI 3241	5551T
Industrie des remorques d'usage commercial, CTI 3242	5552T
Industrie des remorques d'usage non commercial, CTI 3243	5553T

FABRICATION, ÉNERGIE ET COMMERCE INTÉRIEUR

Industrie des maisons mobiles, CTI 3244	5554T
Industrie des moteurs et pièces de moteurs de véhicules automobiles, CTI 3251	5555T
Industrie des assemblages de câbles électriques pour véhicules automobiles, CTI 3252	5556T
Industrie des pièces embouties pour véhicules automobiles, CTI 3253	5557T
Industrie des pièces pour systèmes de direction et de suspension de véhicules automobiles, CTI 3254	5558T
Industrie des roues et des freins pour véhicules automobiles, CTI 3255	5559T
Industrie des pièces et accessoires en matière plastique pour véhicules automobiles, CTI 3256	5560T
Industrie des accessoires en matière textile pour véhicules automobiles, CTI 3257	5561T
Autres industries d'ensembles, de pièce et d'accessoires pour véhicules automobiles, CTI 3259	5562T
Industrie du matériel ferroviaire roulant, CTI 3261	5563T
Industrie de la construction et de la réparation de navires, CTI 3271	5564T
Industrie de la construction et de la réparation d'embarcations, CTI 3281	5565T
Autres industries du matériel de transport, CTI 3299	5566T
Industries des produits électriques et électroniques, CTI 3300	5567T
Industrie des petits appareils électriques, CTI 3311	5568T
Industrie des gros appareils (électriques ou non), CTI 3321	5569T
Industrie des appareils d'éclairage fixes, CTI 3331	5570T
Industrie des lampes électriques et des abat-jour (sauf ampoules et tubes), CTI 3332	5571T
Industrie des lampes électriques (ampoules et tubes), CTI 3333	5572T
Industrie des phonographes et des récepteurs de radio et de télévision, CTI 3341	5573T
Industrie de l'équipement de télécommunication, CTI 3351	5574T
Industrie des pièces et de composants électroniques, CTI 3352	5575T
Autres industries de matériel électronique et de communication, CTI 3359	5576T
Industrie des machines électroniques à calculer et périphériques, CTI 3361	5577T
Industrie électroniques des machines pour bureaux, magasins et commerces CTI 3362	6252T
Autres industries de produits électriques N.C.A. inclus CTI 3351 et CTI 3399	5578T
Autres industries des machines pour bureaux, magasins et commerces, y compris l'industrie des machines électroniques, y compris (CTI 3362 et CTI 3369), CTI 3368	5579T
Autres industries des machines électroniques pour bureaux, magasins et commerce CTI 3369	6253T
Industrie des transformateurs électriques, CTI 3371	5580T
Industrie du matériel électrique de commutation et de protection, CTI 3372	5581T
Autres industries de matériel électrique d'usage industriel, CTI 3379	5582T
Industrie des fils et câbles électriques et de communication, CTI 3381	5583T
Industrie des accumulateurs, CTI 3391	5584T
Industrie des dispositifs de câblage non porteurs de courant, CTI 3392	5585T
Autres industries de produits électriques, n.c.a., CTI 3399	5586T
Industries des produits minéraux non métalliques, CTI 3500	6848T
Industrie des produits en argile (argile canadienne), CTI 3511	6849T
Industrie des produits en argile (argile importée), CTI 3512	6850T
Industrie du ciment, CTI 3521	6851T
Industrie des tuyaux en béton, CTI 3541	6852T
Industrie des produits de construction en béton, CTI 3542	6853T
Autres industries de produits en béton, CTI 3549	6854T
Industrie du béton préparé, CTI 3551	6855T
Industrie du verre primaire et de contenants en verre, CTI 3561	6856T
Industrie des produits en verre (sauf les contenants en verre), CTI 3562	6857T
Industrie des abrasifs, CTI 3571	6858T
Industrie de la chaux, CTI 3581	6859T
Industrie des produits réfractaires, CTI 3591	6860T

VI - 23

FABRICATION, ÉNERGIE ET COMMERCE INTÉRIEUR

Industrie des produits en amiante, CTI 3592	6861T
Industrie des produits en gypse, CTI 3593	6862T
Industrie des matériaux isolants de minéraux non métalliques, CTI 3594	6863T
Autres industries de produits minéraux non métalliques n.c.a., CTI 3599	6864T
Industries des produits raffinés du pétrole et du charbon, CTI 3600	6865T
Industrie des produits pétroliers raffinés (sauf les huiles de graissage et les graisses lubrifiantes), CTI 3611	6866T
Industrie des huiles de graissage et des graisses lubrifiantes, CTI 3612	6867T
Autres industries des produits du pétrole et du charbon, CTI 3699	6868T
Industries chimiques, CTI 3700	6869T
Industries des produits chimiques inorganiques d'usage industriel n.c.a., CTI 3711	6870T
Industries des produits chimiques organiques d'usage industriel n.c.a., CTI 3712	6871T
Industrie des engrais chimiques et de matières pour engrais, CTI 3721	6872T
Industrie des engrais composts, CTI 3722	6873T
Autres industries des produits chimiques d'usage agricole, CTI 3729	6874T
Industrie des matières plastiques et des résines synthétiques, CTI 3731	6875T
Industrie des produits pharmaceutiques et des médicaments, CTI 3741	6876T
Industrie des peintures et vernis, CTI 3751	6877T
Industrie des savons et composés pour le nettoyage, CTI 3761	6878T
Industrie des produits de toilette, CTI 3771	6879T
Industrie des encres d'imprimerie, CTI 3791	6880T
Industrie des adhésifs, CTI 3792	6881T
Autres industries des produits chimiques, n.c.a., CTI 3799	6882T
Autres industries manufacturières, CTI 3900	6883T
Industrie des instruments d'indication, d'enregistrement et de commande, CTI 3911	6884T
Autres industries des instruments et produits connexes, CTI 3912	6885T
Industrie des horloges et des montres, CTI 3913	6886T
Industrie des articles ophtalmiques, CTI 3914	6887T
Industrie de la bijouterie et de l'orfèvrerie CTI3920	5376T
Industrie de la bijouterie et de l'argenterie, CTI 3921	6888T
Industrie de l'affinage secondaire de métaux précieux, CTI 3922	6889T
Industrie des articles de sport, CTI 3931	6890T
Industrie des jouets et jeux, CTI 3932	6891T
Industrie des enseignes et étalages, CTI 3971	6892T
Industrie des balais, brosses et vadrouilles, CTI 3991	6893T
Industrie des boutons, boucles et attaches pour vêtements, CTI 3992	6894T
Industrie des carreaux, dalles, linoléum et tissus enduits, CTI 3993	6895T
Industrie de l'enregistrement du son et des instruments de musique, CTI 3994	6896T
Autres industries de produits manufacturés n.c.a., CTI 3999	6897T

FABRICATION, ÉNERGIE ET COMMERCE INTÉRIEUR

Industries manufacturières du Canada: niveaux national et provincial. (31-203-XPB) Annuel

Commence en 1970 (1970 C.A.E.), Canada et les provinces Les statistiques principales se rapportant aux industries manufacturières et aux groupes d'industries du Canada, des provinces et des régions, tirées du recensement des manufactures. Les données sont compilées d'après la version révisée de 1970 de la "Classification des Activités Économiques".

Total manufacturier-Toutes les industries	7481T
Industrie des aliments et boissons, (groupe majeur 1)	7482T
Industrie du tabac, (groupe majeur 2)	7483T
Industrie du caoutchouc et des produits en matière plastique, (groupe majeur 3)	7484T
Industrie du cuir, (groupe majeur 4)	7485T
Industrie textile, (groupe majeur 5)	7486T
Bonneterie, (groupe majeur 6)	7487T
Industrie de l'habillement, (groupe majeur 7)	7488T
Industrie du bois, (groupe majeur 8)	7489T
Industrie du meuble et des articles d'ameublement, (groupe majeur 9)	7490T
Industrie du papier et activités annexes, (groupe majeur 10)	7491T
Imprimerie, édition et activités annexes, (groupe majeur 11)	7492T
Première transformation des métaux, (groupe majeur 12)	7493T
Fabrication de produits en métal (sauf machines et équipement de transport), (groupe majeur 13)	7494T
Fabrication de machines (sauf électriques), (groupe majeur 14)	7495T
Fabrication d'équipement de transport, (groupe majeur 15)	7496T
Fabrication de produits électriques, (groupes majeur 16)	7497T
Fabrication de produits minéraux non-métalliques, (groupe majeur 17)	7498T
Fabrication de produits du pétrole et du charbon, (groupe majeur 18)	7499T
Industrie chimique, (groupe majeur 19)	7500T
Industries manufacturières diverses, (groupe majeur 20)	7501T
Industrie des aliments et boissons	
Industrie de la viande et de la volaille, CAE 101	7502T
Abattage et conditionnement de la viande, CAE 1011	7503T
Conditionnement de la volaille, CAE 1012	7504T
Industrie de la transformation du poisson, CAE 102	7505T
Préparation des fruits et de légumes, CAE 103	7506T
Conserveries de fruits et de légumes, CAE 1031	7507T
Préparation de fruits et de légumes congelés, CAE 1032	7508T
Industrie laitière, CAE 104	7509T
Meunerie et fabrication de céréales de table, CAE 105	7510T
Fabrication d'aliments pour les animaux, CAE 106	7511T
Boulangerie et pâtisserie (fabrication), CAE 107	7512T
Fabricants de biscuits, CAE 1071	7513T
Boulangeries, CAE 1072	7514T
Industries alimentaires diverses, CAE 108	7515T
Fabricants de confiserie, CAE 1081	7516T
Traitement du sucre de canne et de betteraves, CAE 1082	7517T
Moulins à huiles végétale, CAE 1083	7518T
Traitement de produits alimentaires divers, N.C.A., CAE 1089	7519T
Industries des boissons, CAE 109	7520T
Fabricants de boissons gazeuses, CAE 1091	7521T
Distilleries, CAE 1092	7522T
Brasseries, CAE 1093	7523T
Producteurs de vin, CAE 1094	7524T

FABRICATION, ÉNERGIE ET COMMERCE INTÉRIEUR

Industries manufacturières du Canada: niveaux national et provincial, (31-203-XPB) Annuel

Industrie du tabac	
Traitement du tabac en feuilles, CAE 151	7525T
Fabricants de produits du tabac, CAE 153	7526T
Industrie du caoutchouc et des produits en matière plastique	
Industrie des produits en caoutchouc, CAE 162	7527T
Fabricants de pneus et de chambres à air, CAE 1623	7528T
Fabricants de chaussures en caoutchouc, CAE 1624	7529T
Fabricants de produits divers en caoutchouc, CAE 1629	7530T
Fabrication d'articles en matière plastique, N.C.A., CAE 165	7531T
Industrie du cuir	
Tanneries, CAE 172	7532T
Fabriques de chaussures, CAE 174	7533T
Fabriques de gants en cuir, CAE 175	7534T
Fabricants de valises, sacs à main et menus articles en cuir, CAE 179	7535T
Fabricants d'accessoires pour bottes et chaussures, CAE 1792	7536T
Fabricants d'articles divers en cuir, CAE 1799	7537T
Industrie textile	
Filature et tissage du coton, CAE 181	7538T
Filature et tissage de la laine, CAE 182	7539T
Fabrication de fibres, files et tissus artificiels et synthétiques, CAE 183	7540T
Fabricants de files de fibres et de filaments, CAE 1831	7541T
Moulinages, filatures et tissages, CAE 1832	7542T
Corderie et ficellerie (Fabrication), CAE 184	7543T
Industrie du feutre et du traitement des fibres, CAE 185	7544T
Usines de traitement de fibres, CAE 1851	7545T
Fabriques de feutre pressé et aéré, CAE 1852	7546T
Industrie des tapis, des carpettes et de la moquette, CAE 186	7547T
Industrie des articles en grosse toile et des sacs de coton et de jute, CAE 187	7548T
Fabricants de sacs de coton et de jute, CAE 1871	7549T
Fabricants d'articles en grosse toile, CAE 1872	7550T
Industrie des accessoires en tissu pour l'automobile, CAE 188	7551T
Industries textiles diverses, CAE 189	7552T
Fabriques de fil, CAE 1891	7553T
Rubannerie (Fabrication), CAE 1892	7554T
Fabricants de broderie, plissage et ourlets à jour, CAE 1893	7555T
Usines de teinture et de finissage de textiles, CAE 1894	7556T
Industries textiles diverses, N.C.A., CAE 1899	7557T
Bonneterie-Industrie des bas et chaussettes, CAE 231	7558T
Bonneterie (Sauf fabrication de bas et chaussettes), CAE 239	7559T
Fabricants de tissu à mailles, CAE 2391	7560T
Autres fabricants de tricot, de l'habillement CAE 2392	7561T
Industrie des vêtements pour hommes, CAE 243	7562T
Usines de confection de vêtements pour hommes, CAE 2431	7563T
Confectionneurs à forfait de vêtements pour hommes, CAE 2432	7564T
Industrie des vêtements pour dames, CAE 244	7565T
Usines de confection de vêtements pour dames, CAE 2441	7566T
Confectionneurs à forfait de vêtements pour dames, CAE 2442	7567T
Industrie des vêtements pour enfants, CAE 245	7568T
Industrie des articles en fourrure, CAE 246	7569T

VI - 26
FABRICATION, ÉNERGIE ET COMMERCE INTÉRIEUR

Industries manufacturières du Canada: niveaux national et provincial, (31-203-XPB) Annuel

Industrie des corsets et soutiens-gorge, CAE 248	7570T
Industries diverses de l'habillement, CAE 249	7571T
Fabricants de gants en tissu, CAE 2491	7572T
Industrie des chapeaux et casquettes, CAE 2492	7573T
Industries diverses du vêtement, N.C.A., CAE 2499	7574T
Industrie du bois	
Scieries, ateliers de rabotage et usines de bardeaux, CAE 251	7575T
Usines de bardeaux, CAE 2511	7576T
Scieries et ateliers de rabotage, CAE 2513	7577T
Fabriques de placages et de contre-plaqués, CAE 252	7578T
Industrie des portes, châssis et autres bois ouvrés, CAE 254	7579T
Fabrication de portes, châssis et autres bois ouvrés, N.C.A., CAE 2541	7580T
Fabrication de parquets en bois dur, CAE 2542	7581T
Préfabrication de bâtiments (Charpentes en bois), CAE 2543	7582T
Fabricants d'armoires de cuisine en bois, CAE 2544	7583T
Fabriques de boîtes en bois, CAE 256	7584T
Industrie des cercueils, CAE 258	7585T
Industries diverses du bois, CAE 259	7586T
Traitement protecteur du bois, CAE 2591	7587T
Fabrication de manches en bois et tournage sur bois, CAE 2592	7588T
Fabricants de panneaux agglomérés, CAE 2593	7589T
Industries diverses du bois, N.C.A., CAE 2599	7590T
Industrie du meuble et des articles d'ameublement industrie des meubles de maison, CAE 261	7591T
Réfection de rembourrage et réparation de meubles, CAE 2611	7592T
Industrie des meubles de maison, N.C.A., CAE 2619	7593T
Industrie des meubles de bureau, CAE 264	7594T
Industrie des articles d'ameublement divers, CAE 266	7595T
Industrie des lampes électriques et des abat-jour, CAE 268	7596T
Industrie du papier et activités annexes	
Usines de pâtes et papiers, CAE 271	7597T
Fabricants de papier de couverture asphalte, CAE 272	7598T
Fabricants de boîtes en carton et de sacs en papier, CAE 273	7599T
Fabricants de cartons pliants et de boîtes montées, CAE 2731	7600T
Fabricants de boîtes en carton ondulé, CAE 2732	7601T
Fabricants de sacs en papier et en plastique, CAE 2733	7602T
Transformations diverses du papier, CAE 274	7603T
Imprimerie, édition et activités annexes imprimerie commerciale, CAE 286	7604T
Industrie du clichage, de la composition et de la reliure commerciale, CAE 287	7605T
Édition seulement, CAE 288	7606T
Édition et impression, CAE 289	7607T
Première transformation des métaux	
Sidérurgie, CAE 291	7608T
Fabriques de tubes et tuyaux d'acier, CAE 292	7609T
Fonderies de fer, CAE 294	7610T
Fonte et affinage, CAE 295	7611T
Laminage, moulage et extrusion de l'aluminium, CAE 296	7612T
Laminage, moulage et extrusion du cuivre et de ses alliages, CAE 297	7613T
Laminage, moulage et extrusion des métaux, N.C.A., CAE 298	7614T

FABRICATION, ÉNERGIE ET COMMERCE INTÉRIEUR

Industries manufacturières du Canada: niveaux national et provincial, (31-203-XPB) Annuel

Fabrication de produits en métal (Sauf machines et équipement de transport)	
Industrie des chaudières et des plaques, CAE 301	7615T
Fabrication d'éléments de charpente métallique, CAE 302	7616T
Industrie des produits métalliques d'architecture et d'ornement, CAE 303	7617T
Fabricants de portes et fenêtres métalliques, CAE 3031	7618T
Fabrication de produits métalliques d'architecture et d'ornement, N.C.A., CAE 3039	7619T
Fabrication de produits en métal (Sauf machines et équipement de transport)	
Industrie de l'emboutissage, du matriçage et du revêtement des métaux, CAE 304	7620T
Industrie du revêtement des métaux, CAE 3041	7621T
Industrie de l'emboutissage et du matriçage des métaux, CAE 3042	7622T
Industrie du fil métallique et de ses produits, CAE 305	7623T
Fabrication d'agrafes, CAE 3051	7624T
Industrie du fil métallique et de ses produits, CAE 3059	7625T
Fabricants de quincaillerie, d'outillage et de coutellerie, CAE 306	7626T
Fabricants d'appareils de chauffage, CAE 307	7627T
Ateliers d'usinage, CAE 308	7628T
Fabrication de produits métalliques divers, CAE 309	7629T
Fabrication de machines (Sauf électriques)	
Fabricants d'instruments aratoires, CAE 311	7630T
Fabricants de machines et d'équipement divers, CAE 315	7631T
Fabricants d'équipement commercial de réfrigération et de climatisation, CAE 316	7632T
Fabricants de machines pour le bureau et le commerce, CAE 318	7633T
Fabrication d'équipement de transport	
Fabricants d'aéronefs et de pièces, CAE 321	7634T
Fabricants de véhicules automobiles, CAE 323	7635T
Fabricants de carrosseries de camions et remorques, CAE 324	7636T
Fabricants de carrosseries de camions, CAE 3241	7637T
Fabricants de remorques à usage non commercial, CAE 3242	7638T
Fabricants de remorques à usage commercial, CAE 3243	7639T
Fabricants de pièces et accessoires d'automobiles, CAE 325	7640T
Fabricants de matériel ferroviaire roulant, CAE 326	7641T
Construction et réparation de navires, CAE 327	7642T
Construction et réparation d'embarcations, CAE 328	7643T
Fabricants de véhicules divers, CAE 329	7644T
Fabrication de produits électriques	
Fabricants de petits appareils électriques, CAE 331	7645T
Fabricants de gros appareils (électriques ou non), CAE 332	7646T
Fabricants d'appareils d'éclairage, CAE 333	7647T
Fabricants de radio-récepteurs et de téléviseurs ménagers, CAE 334	7648T
Fabricants d'équipement de télécommunication, CAE 335	7649T

FABRICATION, ÉNERGIE ET COMMERCE INTÉRIEUR

Industries manufacturières du Canada: niveaux national et provincial, (31-203-XPB) Annuel

Fabricants d'équipement électrique industriel, CAE 336	7650T
Fabricants de fils et de câbles électriques, CAE 338	7651T
Fabricants de produits électriques divers, CAE 339	7652T
Fabricants de batterie, CAE 3391	7653T
Fabricants de produits électriques divers, N.C.A., CAE 3399	7654T
Fabrication de produits minéraux non métalliques	
Fabricants de produits en argile, CAE 351	7655T
Fabricants de produits en argile (de provenance canadienne), CAE 3511	7656T
Fabricants de produits en argile (importée), CAE 3512	7657T
Fabricants de ciment, CAE 352	7658T
Fabricants de produits en pierre, CAE 353	7659T
Fabricants de produits en béton, CAE 354	7660T
Fabricants de tuyaux en béton, CAE 3541	7661T
Fabricants d'éléments de structure en béton, CAE 3542	7662T
Fabricants de produits en béton, N.C.A., CAE 3549	7663T
Fabricants de béton préparé, CAE 355	7664T
Fabricants de verre et d'articles en verre, CAE 356	7665T
Fabricants de verre, CAE 3561	7666T
Fabricants d'articles en verre, CAE 3562	7667T
Fabrication de produits minéraux non métalliques fabricants d'abrasifs, CAE 357	7668T
Fabricants de chaux, CAE 358	7669T
Industrie des produits minéraux non métalliques divers, CAE 359	7670T
Fabricants de produits réfractaires, CAE 3591	7671T
Industries des produits minéraux non métalliques divers, N.C.A., CAE 3599	7672T
Fabrication de produits du pétrole et du charbon	
Raffineries de pétrole, CAE 365	7673T
Raffinage du pétrole, CAE 3651	7674T
Fabrication d'huiles et de graisses lubrifiantes, CAE 3652	7675T
Fabricants de dérivés divers du pétrole et du charbon, CAE 369	7676T
Industrie chimique	
Fabricants d'engrais composés, CAE 372	7677T
Fabricants de matières plastiques et de résines synthétiques, CAE 373	7678T
Fabricants de produits pharmaceutiques et de médicaments, CAE 374	7679T
Fabricants de peintures et vernis, CAE 375,	7680T

FABRICATION, ÉNERGIE ET COMMERCE INTÉRIEUR

Industries manufacturières du Canada: niveaux national et provincial, (31-203-XPB) Annuel

Fabricants de savon et de produits de nettoyage, CAE 376	7681T
Fabricants de produits de toilette, CAE 377,	7682T
Fabricants de produits chimiques industriels, CAE 378	7683T
Fabricants de pigments et de colorants secs, CAE 3781	7684T
Fabricants de produits chimiques (inorganiques) industriels, N.C.A., CAE 3782	7685T
Fabricants de produits chimiques (organiques) industriels, N.C.A., CAE 3783	7686T
Fabricants de produits chimiques divers, CAE 379	7687T
Fabricants d'encre d'imprimerie, CAE 3791	7688T
Fabricants de produits chimiques divers, N.C.A., CAE 3799	7689T
Industries manufacturières diverses	
Fabrication de matériel scientifique et professionnel, CAE 391	7690T
Fabricants d'instruments et de produits similaires, CAE 3911	7691T
Fabricants d'horloges et de montres, CAE 3912	7692T
Fabricants d'appareils orthopédiques et chirurgicaux, CAE 3913	7693T
Articles ophtalmiques, CAE 3914	7694T
Ateliers de mécanicien dentiste, CAE 3915	7695T
Fabrication de bijouterie et d'orfèvrerie, CAE 392	7696T
Fabrication d'articles de sport et de jouets, CAE 393	7697T
Fabricants d'articles de sport, CAE 3931	7698T
Fabricants de jeux et de jouets, CAE 3932	7699T
Fabrication d'enseignes et d'étalages, CAE 397	7700T
Industries manufacturières diverses, N.C.A., CAE 399	7701T
Fabricants de balais, de brosses et de balais à franges, CAE 3991	7702T
Fabricants de boutons, de boucles et d'agrafes, CAE 3992	7703T
Fabricants de carreaux, dalles, de linoléum et de tissus enduits, CAE 3993	7704T
Enregistrement du son et fabrication d'instruments de musique, CAE 3994	7705T
Fabricants de tampons et de pochoirs (en caoutchouc ou en métal), CAE 3995	7706T
Fabricants de stylos et de crayon, CAE 3996	7707T
Fabricants de fournitures pour la dactylographie, CAE 3997	7708T
Apprêtage et teinture de fourrure, CAE 3998	7709T
Autres industries manufacturières diverses, CAE 3999	7710T

FABRICATION, ÉNERGIE ET COMMERCE INTÉRIEUR

2. ENQUÊTE MENSUELLE SUR LES INDUSTRIES MANUFACTURIÈRES (NAICS)

a non-ajustées	b. Ajustées	a	b
Livraisons		15000	15001
Nouvelles commandes		15002	15003
Commandes en carnet		15004	15005
Matières premières		15006	15007
Produits en cours		15008	15009
Produits finis		15010	15011
Total des stocks possédés		15012	15013
Rapport du total des stocks possédés		15014	15015
Terre-Neuve-Livraisons		15016	15017
Île-du-Prince-Édouard-Livraisons		15018	15019
Nouvelle Écosse-Livraisons		15020	15021
Nouveau Brunswick-Livraisons		15022	15023
Québec-Livraisons		15024	15025
Ontario-Livraisons		15026	15027
Manitoba-Livraisons		15028	15029
Saskatchewan-Livraisons		15030	15031
Alberta-Livraisons		15032	15033
Colombie-Britannique-Livraisons		15034	15035
Yukon-Livraisons		15036	15037
Territoires du Nord-Ouest-Livraisons inclus Nunavut		15038T	15039
Nunavut-Livraisons		15040	
Territoires du Nord-Ouest-Livraisons		15042	

ENQUÊTE MENSUELLE SUR LES INDUSTRIES MANUFACTURIÈRES, (SIC) (31-001-XPB)

Valeur estimative, ensemble des industries manufacturières classées selon les principaux groupes de la C.T.I. de 1980; les groupes de biens durables et non durables; mensuel, en milliers de dollars, données désaisonnalisées et non désaisonnalisées. Les matrices 500 à 520 sont en millions de dollars, selon les principaux groupes de la C.T.I. de 1960 et 1970.

a. NON-AJUSTÉES

b. AJUSTÉES

	a	b	a	b
Livraisons	9550T	9551T	500T	501T
Nouvelles commandes reçues durant le mois	9552T	9553T	502T	503T
Commandes en carnet à la fin du mois	9554T	9555T	504T	505T
Total des stocks détenus à la fin du mois	9556T	9557T	506T	507T
Total des stocks détenus (matières premières) à la fin du mois	9558T	9559T	508T	509T
Total des stocks détenus (produits en cours) à la fin du mois	9560T	9561T	510T	511T
Total des stocks détenus (produits finis) à la fin du mois	9562T	9563T	512T	513T
Total des stocks possédés	9564T	9565T	514T	515T
Stocks détenus mais non possédés	9566T	9567T	516T	517T
Rapport du total des stocks possédés, produits finis aux livraisons	9568T	9569T		
Produits en cours (stocks possédés)	9594T	9595T		

VI - 31
FABRICATION, ÉNERGIE ET COMMERCE INTÉRIEUR

<u>Livraisons mensuelle</u> a. non-ajustées b. Ajustées	a	b
Terre-Neuve	9570T	9583T
Île-du-Prince-Édouard	9571T	9584T
Nouvelle Écosse	9572T	9585T
Nouveau Brunswick	9573T	9586T
Québec	9574T	9587T
Ontario	9575T	9588T
Manitoba	9576T	9589T
Saskatchewan	9577T	9590T
Alberta	9578T	9591T
Colombie-Britannique	9579T	9592T
Yukon, les Territoires du Nord-Ouest et Nunavut	9580T	9593T
Yukon	9581T	
Territoires du Nord-Ouest et Nunavut	9582T	

Valeur estimative, ensemble des industries manufacturières groupées selon une classification par utilisation économique; mensuel, en millions de dollars

518T 519T

Valeur estimative des livraisons des fabricants de produits de propre fabrication par provinces, selon les groupes de la classification des activités économiques de 1970, chiffres mensuels en milliers de dollars, non désaisonnalisées.

Livraisons des industries manufacturières par provinces

520T

Valeur estimative des livraisons, commandes et stocks des industries manufacturières par province d'origine, ainsi que les rapports du total des stocks possédés et des produits finis aux livraisons. Biens durables et non-durables, mensuel

444T 445T

Valeur estimative lors qu'applicable, des livraisons, commandes et stocks des industries manufacturières groupées d'après la classification type des industries, de 1970. Lorsque disponible et selon les contraintes de Statistique Canada en ce qui concerne la confidentialité, chaque matrice comprend aussi des estimations des livraisons classifiées selon le groupe majeur par province d'origine; les totaux pour le Canada des livraisons, stocks et commandes de certaines industries s'y rattachant ainsi que les rapports du total des stocks possédés et des produits finis aux livraisons estimatives pour le groupe majeur au niveau total du Canada.

Groupe, mensuel

1 Industrie des aliments et boissons	460T
2 Industrie du tabac	462T
3 Industrie du caoutchouc et des produits en matière plastique	464T
4 Industrie du cuir	466T
5 Industrie textile	468T
6 Bonneterie	470T
7 Industrie de l'habillement	472T
8 Industrie du bois	474T
9 Industrie du meuble et des articles d'ameublement	476T
10 Industrie du papier et activités annexes	478T
11 Imprimerie, édition et activités annexes	480T
12 Première transformation des métaux	482T
13 Fabrication de produits en métal (sauf machines et équipement de transport)	484T
14 Fabrication de machines (sauf électriques)	486T
15 Fabrication d'équipement de transport	488T
16 Fabrication de produits électriques	490T
17 Fabrication de produits minéraux non métalliques	492T
18 Fabrication de produits du pétrole et du charbon	494T
19 Industrie chimique	496T
20 Industries manufacturières diverses	498T

FABRICATION, ÉNERGIE ET COMMERCE INTÉRIEUR**3. DIVERSES STATISTIQUES MANUFACTURIÈRES, Mensuel**

Production de ciment	92
Production de panneaux isolants rigides	31
Production et livraisons de toiture asphaltée	32
Production et livraisons du tuyaux, tubes et raccords en acier	35
Production de produits de gypse	39T
Production de laine minérale	40
Livraisons sur le marché intérieur de matériaux de construction par des fabricants Canadiens	122
Charbon et coke, pétrole brut et gaz naturel	9,127T, 128T
Tabac et boissons	46,48
Bois à pâte, pâte de bois et papier-journal	54,55, 57
Production de bois d'oeuvre	53
Fer et acier	58
Caoutchouc	100T
Production de chaussures - semi-annuel	8
Production et ventes de disques de phonographe et rubans préenregistrés au Canada	2904T
Production et livraisons de carreaux et dalles pour sols	2905T
Livraisons à la manufacture de feuilles ornementales stratifiées sous haute pression	2906T
Énergie électrique	68T, 69T
Réfrigérateurs, congélateurs, machines à laver et sécheuses	65T, 66T
Produits alimentaires manufacturés mensuelles	184T, 185, 196T
Produits alimentaires manufacturés trimestrielles	188T 190T
Sucre trimestrielle	141T
Confiseries trimestrielle	189T

4. ENQUÊTE SUR LES PERSPECTIVES DU MONDE DES AFFAIRES, trimestriel

Les opinions des manufacturiers canadiens sur les commandes, les stocks de produits finis, les prévisions de production et les entraves pour la production - réponses pondérées avec les valeurs des livraisons en pourcentage.

Pour la classification économique en fonction de l'utilisation	2840T	2843
Pour la classification type des industries, au niveau des grands groupes	2841T	2844
Par province	2842T	2845

5. PRODUCTION DE VÉHICULES AUTOMOBILES AU CANADA

Assoc. des manufacturiers de véhicules automobiles au Canada	
Production de véhicules automobiles, mensuel	79

6. CERTAINS PRODUITS CHIMIQUES, (46-002-XPB)

Production de certains produits chimiques, mensuel	951
--	-----

FABRICATION, ÉNERGIE ET COMMERCE INTÉRIEUR

7. PRODUITS PÉTROLIERS RAFFINÉS, (45-004-XPB)

Les conceptions et définitions sont disponibles sur demande de la section de l'énergie et de la division d'industrie. Les recettes mensuelles des raffineries:

Pétrole brut condensats et pentanes plus	626
Approvisionnement des raffineries canadiennes en matières premières	627
Approvisionnement et utilisation des raffineries du propane	628
Approvisionnement et utilisation des raffineries du butane	629
Approvisionnement et utilisation des raffineries des charges d'alimentation de l'industrie pétrochimiques	630
Approvisionnement et utilisation des produits spéciaux à base de naphte	631
Approvisionnement et utilisation de l'essence d'aviation	632
Approvisionnement et utilisation de l'essence pour moteurs	633
Approvisionnement et utilisation du combustible pour turbines d'aviation	634
Approvisionnement et utilisation du kérosène et mazout poêles	635
Approvisionnement et utilisation du carburant diesel	636
Approvisionnement et utilisation des mazouts légers	637
Approvisionnement et utilisation des mazouts lourds	638
Approvisionnement et utilisation de l'asphalte	639
Approvisionnement et utilisation de coke	640
Approvisionnement et utilisation des huiles de lubrification et graisses	641
Approvisionnement et utilisation du gaz de distillation	642
Approvisionnement et utilisation des pertes en raffineries	643
Approvisionnement et utilisation des autres produits	644
Approvisionnement et utilisation de tous les produits	645
Approvisionnement et utilisation de carburéacteur (du type kérosène)	646
Approvisionnement et utilisation de carburéacteur (du type naphte)	647
Produits pétroliers raffinés	10

Transport de pétrole brut et des produits pétroliers raffinés par oléoducs (55-001-XPB)

Pétrole par pipe-lines canadiens-données sur l'exploitation, mensuel	181
Sommaire du transport par pipe-lines du pétrole brut et pentanes plus, par province	591
Transport par pipe-lines de gaz de pétrole liquéfiés et de produits pétroliers, par province	592
Arrivages et utilisation du pétrole brut et pentanes plus, par région d'origine	593
Inventaires du pétrole brut canadien des GPL et produits pétroliers au Canada et aux États-Unis	594
Statistiques d'exploitation des pipelines canadiennes	595

FABRICATION, ÉNERGIE ET COMMERCE INTÉRIEUR

8. RESSOURCES NATURELLES DU CANADA

Métaux et minéraux non métalliques, mensuel

13,14,19,20,89,91,93

Statistiques principales des industries minérales

Industries minérales, inclus métaux, métaux non-métalliques & combustibles, annuel	7950
Industries minérales, mines d'or, annuel	7951
Industries minérales, mines d'argent-plomb-zinc, annuel	7952
Industries minérales, mines de nickel-cuivre-zinc, annuel	7953
Industries minérales, mines de fer, annuel	7954
Industries minérales, autres mines de métaux, annuel	7955
Industries minérales, total des mines métalliques, annuel	7956
Industries minérales, mines d'amiante, annuel	7957
Industries minérales, mines de gypse, annuel	7958
Industries minérales, tourbières, annuel	7959
Industries minérales, mines de potasse, annuel	7960
Industries minérales, autres mines non-métalliques, annuel	7961T
Industries minérales, total des mines non-métalliques, annuel	7962
Industries minérales, carrières de pierre, annuel	7963
Industries minérales, sablières & gravières, annuel	7964
Industries minérales, carrières et sablières, total, annuel	7965
Industries minérales, minéraux industriels, total, annuel	7966
Industries minérales, mines de charbon, annuel	7967
Industries minérales, l'industrie du pétrole brut et du gaz naturel, annuel	7968T
Industries minérales, total des combustibles, annuel	7969T
Industries minérales, mines de sel, annuel	7970
Industries minérales, misc. mines non-métalliques, annuel	7971

FABRICATION, ÉNERGIE ET COMMERCE INTÉRIEUR

Guide statistique sur l'énergie

La présente section contient des données publiées dans le Guide statistique sur l'énergie et des données connexes de niveau provincial ayant trait au gaz naturel et à l'électricité. Les données constituent une synthèse de statistique sur l'énergie puisées dans de nombreuses sources publiées ou inédites et rassemblées sous forme de séries chronologiques uniformes, dans le but de regrouper les données sur l'énergie les plus communément utilisées au Canada.

On y trouve tous les types de données se rapportant à l'offre, à la demande, aux prix, à la production, aux ventes, à la consommation, aux importations et aux exportations de pétrole brut, aux produits pétroliers, au gaz naturel, à l'électricité et au charbon, de même que des données financières, économiques et des données se rapportant aux coûts de transports.

Indicateurs économiques:

Prix à la consommation, taux de change, - mensuel	2450
PIB Bénéfices des sociétés, revenu personnel disponible taux d'utilisation des capacités, trimestriel	2451T
PIB bénéfices des sociétés, revenu personnel disponible, taux d'utilisation des capacités, prix à la consommation, capital taux de change, et immobilisations dans les industries énergétique, - annuel	2480
Disponibilité et écoulement d'énergie primaire et secondaire au Canada par produit et énergie totale, - annuel	2500T
Offre et demande de pétrole-pétrole brut et équivalents, produits raffinés, éthane propane et butane et pétrole total, - mensuel	2453
- et annuel	2483
Production de pétrole brut et d'éthane propane et butane par pays - mensuel	2454
- et annuel	2484T
Offre et demande de gaz naturel et écoulement final pour le Canada et provinces - mensuel	2456
- et annuel	2486
Offre et demande d'électricité (brute), disponibilité par type de centrale et écoulement final - pour le Canada et les provinces, - mensuel	2457
- pour le Canada et les provinces, - annuel	2487
Offre et demande de charbon, production par type et province, consommation-métallurgique thermique, autre et totale par province- mensuel	2460
- pour le Canada et les provinces, - annuel	2490
Offre et demande de l'uranium, offre par centre de production et exportations par destination	2489
Commerce canadien de l'énergie-export., import., et balance avec tous les pays et les États-Unis par produit et énergie totale	2482
Réserves de pétrole brut par pays et par location géographique	2485
Nombre de réacteurs, puissance grosse et nette en mégawatts, production électrique équivalente (nucléaire)	2488
Commerce canadien de l'énergie-export., import., et balance avec tous les pays et les États-Unis par produit et énergie totale, trimestriel	2452
Prix du pétrole et autres commodités énergétiques: prix pétrole brut et équivalent, propane, butane et éthane, prix et importation domestique et international produits de pétrole, prix gaz naturel et électricité secteurs résidentiels, commerciaux et industriels	2461
coûts d'importation et prix domestique de pétrole brut, prix et importation domestique et international - produits de pétrole, prix gaz naturel et électricité secteurs résidentiels, commerciaux et industriels	2491
Production, demande intérieur et commerce d'énergie primaire: utilisation finale-annuel en petajoules, annuel	2481
coûts (et volume) d'importation de pétrole brut selon la période de livraison, trimestrielle,	2462
Production, demande intérieur et commerce d'énergie primaire: utilisation finale-trimestrielle en petajoules, - mensuel	2455

VI - 36
FABRICATION, ÉNERGIE ET COMMERCE INTÉRIEUR

9. STATISTIQUES DE L'ÉNERGIE ÉLECTRIQUE -par province, mensuel (57-001-XPB)

Canada	3999
Terre-Neuve	3987
Île-du-Prince-Édouard	3988
Nouvelle-Écosse	3989
Nouveau-Brunswick	3990
Québec	3991
Ontario	3992
Manitoba	3993
Saskatchewan	3994
Alberta	3995
Colombie-Britannique	3996
Yukon	3997
Territoires du Nord-Ouest et Nunavut	3998
Territoires du Nord-Ouest	3985
Nunavut	3986

10. SERVICES DE GAZ, Mensuel (55-002-XPB)

Ces séries sont composées des chiffres reliés au secteur du transport et de la distribution du gaz naturel. Elles sont produites de l'enquête des compagnies qui sont en principe dans le secteur du transport et de la distribution du gaz naturel partout au Canada.

Pipe-lines canadiens de gaz-données sur l'exploitation	182
Arrivages et utilisation du gaz naturel, par province	1052
Ventes de gaz naturel, par secteur, par province	1053
Total des clients, ventes, et recettes pour gaz naturel	1054
Commerce d'exportation et d'importation avec les États-Unis volume et valeur	1055

11. DISPONIBILITÉ ET ÉCOULEMENT D'ÉNERGIE AU CANADA-Trimestriel, (57-003-XPB)

Les données commencent en 1978 et sont disponibles pour le Canada et chaque province, en terajoules. Le format est celui utilisé pour les tableaux A et C de la publication. Voir aussi la publication pour les changements dans les concepts et définitions.

- a. Produits pétroliers raffinés
- b. L'énergie primaire et secondaire
- c. L'énergie primaire et secondaire en unités naturelles

	a	b	c
Canada	7976	7977	4950
Atlantique	7978	7979	4951
Terre-Neuve	7980	7981	4952
Île-du-Prince-Édouard	7982	7983	4953
Nouvelle-Écosse	7984	7985	4954
Nouveau-Brunswick	7986	7987	4955
Québec	7988	7989	4956
Ontario	7990	7991	4957
Manitoba	7992	7993	4958
Saskatchewan	7994	7995	4959
Alberta	7996	7997	4960
Colombie-Britannique	7998	7999	4961
Yukon, Territoires du Nord-Ouest et Nunavut	8000	8001	4962

Production et réserves prouvées internationales du pétrole, du gaz naturel et du charbon, par pays, annuel	4963
Pétrole et gaz naturel marchand réserves canadiennes prouvées, annuel	4964
Écoulement trimestriel des huiles lubrifiantes en unités naturelles	4945
Écoulement trimestriel des graisses en unités naturelles	4946

FABRICATION, ÉNERGIE ET COMMERCE INTÉRIEUR

Approvisionnement et utilisation du Gaz Naturel et Pétrole Brut, Mensuel (26-006-XPB)

a. Gaz Naturel

b. Pétrole Brute

	a	b
Provinces de l'Atlantique		540
Canada	530	539
Terre-Neuve	521	523
Nouvelle Écosse	522	524
Nouveau-Brunswick et Québec	531	
Ontario	532	541
Manitoba		542
Saskatchewan	534	543
Alberta	535	544
Colombie-Britannique	536	545
Territoires du Nord-Ouest	537	546
Étranger	538	547
Approvisionnement et utilisation du gaz naturel, en millions de mètres cubes, Territoires du Nord-ouest	528	
Approvisionnement et utilisation du gaz naturel, en millions de mètres cubes, Yukon	529	
Approvisionnement et utilisation, pétrole brut et hydrocarbures équivalents, mensuel		548

12. COMMERCE DE DÉTAIL, (63-005-XPB)

a. Estimations trimestrielles du commerce de détail, Canada par groupe de commerce, données non désaisonnalisées (brutes) (1980 C.T.I.)

b. Estimations des ventes mensuelles du commerce de détail par genre d'entreprises pour les séries désaisonnalisées et non désaisonnalisées (1960 C.T.I.)

	a	b
Canada	2299	2300T
Terre-Neuve	2401	2301T
Île-du-Prince-Édouard	2402	2302T
Nouvelle-Écosse	2403	2303T
Nouveau-Brunswick	2404	2304T
Québec	2405	2306T
Montréal	2406	2307T
Ontario	2407	2308T
Toronto	2408	2309T
Manitoba	2409	2310T
Winnipeg	2410	2311T
Saskatchewan	2411	2312T
Alberta	2412	2313T
Colombie-Britannique	2413	2315T
Vancouver	2414	2316T
Le Yukon et les Territoires du Nord-Ouest	2415	2317T
Yukon	2416	2320T
Territoires du Nord-Ouest et Nunavut	2417T	2321T
Nunavut	2418	
Territoires du Nord-Ouest	2397	

FABRICATION, ÉNERGIE ET COMMERCE INTÉRIEUR

Estimations des ventes, mensuel

Tendances des ventes au détail, par groupe de commerce principal, Canada	2419
Estimations mensuelles du commerce de détail, dollars constants et l'indice de prix (1980 CTI), Canada	2420
Estimations mensuelles du commerce de détail, Canada et les régions géographique, marchandise genre grands magasins	2398
Estimations mensuelles du commerce de détail, Canada, par groupes de commerce, basées sur la classification type des industries de 1980 données désaisonnalisées	2399
-données non-désaisonnalisées (brutes)	2400
Ventes de spiritueux; vin et de bière pour Canada, les provinces et les territoires	2322T
Enquête mensuelle sur les détaillants majeurs	2395
Enquête trimestrielle sur les marchandises vendues, Canada	2396

13. ESTIMATIONS DES VENTES ET STOCKS DES GRANDS MAGASINS, Mensuel
(63-002-XPB)

Excluant les concessions, non-désaisonnalisées (brutes)	111
Incl. les concessions, non-désaisonnalisées et désaisonnalisées	112, 113

14. COMMERCE DE GROS (63-008-XPB)

Variation en pourcentage par rapport à l'année précédente de l'estimation des ventes et des stocks des grossistes et rapport, mensuel	44T
Variations en pourcentage par rapport au mois précédent de l'estimation des ventes des grossistes, désaisonnalisées	50T
Ventes mensuelles estimatives des grossistes, non-désaisonnalisées	648
Ventes mensuelles estimatives des grossistes, désaisonnalisées	649
Stocks mensuels estimatifs des grossistes, non-désaisonnalisées	59
Stocks mensuels estimatifs des grossistes, désaisonnalisées	61

15. VENTE DIRECTE AU CANADA, (63-218-XPB)

Vente directe au Canada, par méthode de vente, par marchandise, annuel	34
--	----

16. STOCKS COMMERCIAUX (63-014-XPB)

Stock commerciaux de magasins de détail à succursales par certains genres de commerce, mensuel	194T
--	------

17. VENTES DE VÉHICULES AUTOMOBILES NEUFS, (63-007-XPB)

Véhicules automobiles neufs, (unités et ventes) non désaisonnalisées et désaisonnalisées, mensuel	64
---	----

FABRICATION, ÉNERGIE ET COMMERCE INTÉRIEUR

TABLEAUX CONNEXES DE CANSIM IIACTIFS

076-0001	Inventaires et comptes à recevoir des ventes des grands magasins, mensuel
076-0002	Ventes des grands magasins traditionnels et des grands magasins populaires, mensuel
076-0003	Ventes et stocks des grands magasins par rayon, 1991 à 1997 et ventes des grands magasins, mensuel
076-0004	Ventes et stocks des grands magasins par rayon - 1968 à 1990 et ventes des grands magasins, mensuel
077-0001	La vente directe, par méthode de vente et par groupe de marchandises, annuel
079-0001	Ventes de véhicules automobiles neufs, mensuel
079-0002	Autres estimations des ventes de véhicules automobiles neufs, mensuel
080-0001	Commerce de détail, selon le groupe de commerce, mensuel
080-0002	Commerce de détail, selon le groupe de commerce, trimestriel
080-0003	Commerce de détail estimations, selon dollars constants et indice de prix, mensuel
080-0004	Commerce de détail, marchandise genre grands magasins, mensuel
080-0005	Tendances des ventes au détail, selon le groupe de commerce principal, désaisonnalisés, mensuel
080-0009	Enquête sur les détaillants majeurs, mensuel
080-0010	Enquête sur les marchandises vendues, trimestriel
081-0001	Commerce de gros, stocks selon le groupe de commerce, mensuel
081-0002	Commerce de gros, ventes selon le groupe de commerce, mensuel
126-0001	Approvisionnement et utilisation de pétrole brut, mensuel
127-0001	Statistiques de l'énergie électrique, mensuel
128-0001	Écoulement des huiles lubrifiantes et des graisses en unités naturelles, trimestriel
128-0002	Disponibilité et écoulement d'énergie primaire et secondaire en terajoules, trimestriel
128-0003	Disponibilité et écoulement d'énergie primaire et secondaire en unités naturelles, trimestriel
128-0004	Pétrole et gaz naturel marchand, réserves canadiennes prouvées, annuel
129-0001	Statistiques d'exploitation des transporteurs de gaz naturel Canadien, mensuel
129-0002	Arrivages et utilisation du gaz naturel, mensuel
129-0003	Ventes de gaz naturel, mensuel
129-0004	Commerce d'exportation et d'importation du gaz naturel avec les États-Unis, mensuel
130-0001	Production et réserves prouvées du pétrole international, annuel
130-0002	Production et réserves prouvées du gaz naturel international, annuel
130-0003	Production du charbon international, annuel
131-0001	Approvisionnements et utilisations de gaz naturel, mensuel
131-0002	Utilisation en recyclage, approvisionnement des produits des usines de traitement, mensuel
133-0001	Inventaires du pétrole brut Canadien, gaz de pétrole liquéfiés (GPL) et produits, mensuel
133-0002	Statistiques d'exploitation des pipelines Canadiennes, mensuel
133-0003	Sommaire du transport, par pipe-lines, mensuel
133-0004	Arrivages et utilisation du pétrole brut et pentanes plus, par région d'origine, mensuel
133-0005	Statistiques d'exploitation des transporteurs du pétrole par pipe-line canadiens, mensuel
134-0001	Approvisionnement de pétrole brut et équivalents aux raffineries, mensuel
134-0002	Approvisionnement des raffineries Canadiennes d'autres matières premières utilisées, mensuel
134-0003	Statistiques des produits pétroliers raffinés, mensuel
134-0004	Approvisionnement et utilisation de produits pétroliers, mensuel
151-0001	Terres forestières, par affectation de réservation et par classe de productivité, terres non forestières, eau douce et superficie totale, annuel
151-0002	Terres forestières, par tenure, par classe de productivité et affectation, annuel
151-0003	Terres forestières productives de bois, par affectation classe de densité relative et classe de maturité, annuel
151-0004	Superficie par classe de maturité sur les terres forestières productives de bois non réservées et boisées, annuel
151-0005	Volume marchand brut de bois, par classe de maturité et groupe d'espèces sur les terres forestières productives de bois non réservées et boisées, annuel

VI - 40
FABRICATION, ÉNERGIE ET COMMERCE INTÉRIEUR

TABLEAUX CONNEXES DE CANSIM II

ACTIFS

151-0006	Superficie des terres forestières et volume marchand brut de bois, par classe de productivité et région forestière, annuel
151-0007	Numéro d'incendies de forêt et superficie incendiée, par classe d'origine, annuel
151-0008	Superficie des terres forestières incendiées, par classe de productivité, classe de densité relative et classe de maturité, annuel
151-0009	Coûts de protection contre les incendies forestiers, frais généraux et frais réels de lutte, annuel
151-0010	Superficie ou il y a défoliation modérée à grave y compris la mortalité des arbres due aux scolytes, par principaux insectes, annuel
151-0011	Volume marchand net de bois rond récolté, par catégorie et groupe d'espèces, annuel
151-0012	Quantité et valeur en gros des produits de l'érable, par catégorie, annuel
151-0013	Production, valeur en gros, nombre exportés et valeur exporté et importé d'arbres de Noël, annuel
151-0014	Superficie récoltée, par méthode de récolte, annuel
151-0015	Superficie de terrain préparé, par traitement, annuel
151-0016	Superficie scarifiée etensemencée, annuel
151-0017	Superficie plantée et nombre de semis plantés, par espèce et type de stock, annuel
151-0018	Superficie objet de soins cultureux des peuplements, par traitement, annuel
151-0019	Superficie traitée, par utilisation des insecticides ou des herbicides en milieu forestier, annuel
151-0020	Dépenses en aménagement forestier, par source de fonds, annuel
151-0021	Dépenses en aménagement forestier, par activité et source de fonds, annuel
151-0022	Revenus de la vente de bois des terres de la Couronne, annuel
152-0001	Production de métaux au Canada, mensuel
152-0002	Statistiques principales des industries minérales, annuel
152-0003	Les industries minérales, inclus métaux, métaux non-métalliques et combustibles, annuel
152-0004	Production de minéraux au Canada, mensuel
301-0003	Les activités manufacturières, selon le Système de classification des industries de l'Amérique du Nord (SCIAN), annuel
302-0001	Les perspectives du monde des affaires, selon les groupes économiques de l'utilisation, trimestriel
302-0002	Les perspectives du monde des affaires, selon la Classification type des industries, 1980 (CTI), trimestriel
302-0003	Les perspectives du monde des affaires, industries manufacturières canadiennes, selon les provinces, trimestriel
303-0001	Production et livraisons de ciment, mensuel
303-0002	Production et livraisons de panneaux de particules, de lamelles orientées et de fibres, mensuel
303-0003	Production et livraisons des tuyaux et tubes en aciers, mensuel
303-0004	Production et livraisons de laine minérale, mensuel
303-0005	Production et livraisons des contre-plaqué de construction, mensuel
303-0006	Production et livraisons de papier-toiture asphalté, mensuel
303-0007	Production et disposition des produits du tabac, mensuel
303-0008	Production de bois à pâte pour utilisation au pays et stocks en main, mensuel
303-0009	Production et livraisons de bois d'oeuvre, mensuel
303-0010	La production primaire du fer et de l'acier et les livraisons nettes de l'acier dirigées aux industries consommatrices, mensuel
303-0011	Production de chaussure, semiannuel
303-0012	Comestibles d'huile et de corps gras, mensuel
303-0014	Production et livraisons de produits chimiques industriels et résines synthétiques, mensuel
303-0016	Statistiques du charbon et du coke, mensuel

FABRICATION, ÉNERGIE ET COMMERCE INTÉRIEUR

TABLEAUX CONNEXES DE CANSIM IIACTIFS

303-0017	Statistiques du charbon, trimestriel
303-0018	Production de véhicules automobiles neufs, mensuel
303-0019	Production, mise en bouteilles ou stocks de boissons, mensuel
303-0020	Production de papier journal, mensuel
303-0021	Production de pâte de bois, mensuel
304-0001	Stocks, commandes et rapport des stocks sur les livraisons pour les industries manufacturières, selon la Classification type des industries, 1980 (CTI), mensuel
304-0002	Livraisons manufacturières, selon la Classification type des industries, 1980 (CTI), mensuel
304-0014	Stocks, livraisons, commandes et rapport des stocks sur les livraisons pour les industries manufacturières, selon le Système de classification des industries de l'Amérique du Nord (SCIAN), Canada, mensuel
304-0015	Livraisons pour les industries manufacturières, selon le Système de classification des industries de l'Amérique du Nord (SCIAN) et province, mensuel

VI - 42
FABRICATION, ÉNERGIE ET COMMERCE INTÉRIEUR


TABLEAUX CONNEXES DE CANSIM II

TERMINÉS

078-0001	Stocks commerciaux, magasins de détail à succursales stocks, selon les certains genres de commerce, mensuel
080-0006	Estimations du commerce de détail, selon les genres d'entreprises, mensuel
080-0007	Dollars constant à commerce de détail, mensuel
080-0008	Ventes de spiritueux, de vin et de bière, par genre de commerce et par type de clientèle, mensuel
081-0003	Variations en pourcentage par rapport à l'année précédente de l'estimation des ventes et des stocks des grossistes, mensuel
081-0004	Variations en pourcentage par rapport au mois précédente de l'estimation des ventes et des stocks des grossistes, désaisonnalisés, mensuel
126-0002	Approvisionnement et utilisation, pétrole brut et hydrocarbures équivalents, mensuel
131-0003	Approvisionnement et utilisation du gaz naturel, mensuel
301-0001	Les activités manufacturières, selon la Classification type des industries, 1980 (CTI), annuel
301-0002	Les activités manufacturières, selon la Classification type des industries, 1970 (CTI), annuel
302-0004	Les perspectives du monde des affaires, selon les industries classées selon les groupes économiques de l'utilisation, trimestriel
302-0005	Les perspectives du monde des affaires, selon la Classification type des industries, 1970 (CTI), trimestriel
302-0006	Les perspectives du monde des affaires, industries manufacturières canadiennes, selon les provinces, trimestriel
303-0013	Production et stocks de café, trimestriel
303-0015	Statistiques du sucre (canne et betterave), trimestriel
303-0022	Production de produits de gypse, mensuel
303-0023	Production, consommation et stocks de caoutchouc, mensuel
303-0024	Réfrigérateurs et congélateurs mécaniques de ménage, mensuel
303-0025	Production, ventes, et stocks de machines à laver, sècheuses de ménage, cuisinières, et lave vaisselles, mensuel
303-0026	Statistiques de l'énergie électrique, mensuel
303-0027	Fabricants d'aliments comestibles d'huile et de corps gras, mensuel
303-0028	Statistique sur la confiserie, trimestriel
303-0029	Biscuits et cornets production, trimestriel
303-0030	Biscuits et cornets production, semiannuel
303-0031	Production de boissons gazeuses, mensuel
303-0032	Production de boissons gazeuses, trimestriel
303-0033	Production de boissons gazeuses, annuel
303-0034	Production et livraisons de disques de phonographe et rubans pré-enregistrées, mensuel
303-0035	Production et livraisons de carreaux et dalles pour sols, mensuel
303-0036	Livraisons à la manufactures aux clients canadiens seulement de feuilles ornementales stratifiées sous haute pression, trimestriel
303-0037	Production et livraisons de matériaux de construction, mensuel
303-0039	Livraisons nettes de l'acier dirigées, mensuel
303-0040	Production et stocks de thé, café et cacao fromage fondu et de poudre de lait écrémé instantané, trimestriel
303-0041	Production de fromage refait, mensuel
303-0042	Production et livraisons du sucre, mensuel
303-0043	Production de chaussure, mensuel
303-0044	Production de chaussure, trimestriel

TABLEAUX CONNEXES DE CANSIM IITERMINÉS

- 304-0003 Les statistiques principales, valeur estimative des livraisons dans toutes les industries manufacturières, selon la Classification type des industries, 1970 (CTI), mensuel
- 304-0004 Livraisons des industries manufacturières, selon les provinces et la Classification type des industries, 1970 (CTI), mensuel
- 304-0005 Valeur estimative des livraisons, commandes et stocks, selon les groupes économiques utilisation, mensuel
- 304-0006 Valeur estimative des livraisons, commandes et stocks, selon les provinces et la Classification type des industries, 1970 (CTI), mensuel
- 304-0007 Valeur estimative des livraisons, commandes et stocks, selon la Classification type des industries, 1970 (CTI), Canada, mensuel
- 304-0008 Rapports des produits finis et des stocks possédés aux livraisons, selon la Classification type des industries, 1970 (CTI), mensuel
- 304-0009 Valeur estimative des livraisons, commandes et stocks en des groupes biens non durables et biens durables, selon la Classification type des industries, 1970 (CTI), mensuel
- 304-0010 Rapports des produits finis et des stocks possédés aux livraisons en des groupes biens non durables et biens durables, mensuel
- 304-0011 Rapports des stocks possédés et des produits finis aux livraisons en des groupes biens non durables et biens durables, mensuel
- 304-0012 Stocks détenus, pour les industries manufacturières, selon la Classification type des industries, 1980 (CTI), mensuel
- 304-0013 Valeur estimative des stocks détenus et des stocks possédés dans toutes les industries manufacturières, mensuel



VII - 1 STATISTIQUES CHOISIES

Cette section contient un choix de données produites par les ministères du Commerce et Travail des États-Unis par le bureau provincial de la statistique de l'Alberta ainsi que d'autres données non-cataloguées ailleurs telle que la statistique sur la criminalité et sur les voyages internationaux. Pour la province de l'Alberta les données embrassent une grande portée de mesures d'activités économiques et sociales ainsi que des caractéristiques avec leurs frontières respectives. Pour les États-Unis on y présente des indicateurs sommaires (eg. P.N.B., I.P.C., et la population active) qui proviennent de la publication 'Survey of Current Business', U.S. Department of Commerce, et les indicateurs d'entreprise qui proviennent de la publication 'Business Conditions Digest', U.S. Department of Labor.

DOMAINE	S'ADRESSER À	TÉLÉPHONE
1. Voyages Domestique	Mme L. Gervais-Simard.....	(613)951-1672
2. Voyages Internationaux Voyageurs internationaux entrant/revenant au Canada	M. J.Y. Larocque.....	(613)951-0906
3. Statistique de l'éducation	M. N. Cox	(613)951-5625
4. Statistique juridique du Canada Statistique de la criminalité du Canada	M. G. MacKay.....	(613)951-6625
5. La division de la Santé	Mme R. Kong	(613)951-6643
6. Santé Canada	M. P. Conway.....	(613)951-1127
7. Valeur totale des dons de charité	Mme P. Johnston.....	(613)954-8866
8. Statistiques choisies en provenance des États-Unis-Dept. of Commerce des États-Unis Indicateurs d'entreprises pour les États-Unis	M. P. Francoeur	(613)951-4743
	Mlle D. Forgues.....	(613)951-1126

1. VOYAGES DOMESTIQUES, (87-504-XPB) Enquête sur les voyages des canadiens-annuel

Voyages prix d'indices	2510
Sommaire des voyages intérieurs totaux selon les provinces et les RMR	3822
Nombre total de voyages - caractéristiques des voyageurs selon la province de destination	3823
Voyages d'une nuit ou plus caractéristiques des voyageurs selon la province de destination	3824
Nombre total de voyages, caractéristiques des voyages selon la province de destination	3825
Voyages d'une nuit ou plus caractéristiques des voyages selon la province de destination	3826
Nombre total de visites, caractéristiques des voyages selon la province visitée	3827
Visites d'une nuit ou plus, caractéristiques des voyages selon la province visitée	3828
Nombre total de voyages, dépenses redistribuées selon les caractéristiques des voyages	3829
Visites d'une nuit ou plus, dépenses redistribuées selon les caractéristiques des voyages	3830
Nombre total de voyages participation à des activités selon la provinces de destination	3831
<u>Voyages au Canada, nombre des voyages-personnes, total, une nuit ou plus, même jour., bienniel</u>	
Voyages-personnes selon la province d'origine pour Canada et les provinces	2740T
Voyages-personnes selon la province de destination pour Canada et les provinces	2741T
Voyages-personnes les voyages intraprovinciaux pour Canada et les provinces	2742T
Voyages-personnes selon le groupe d'âge pour Canada et les provinces	2743T
Voyages-personnes selon le sexe, pour Canada et les provinces	2744T
Voyages-personnes selon le mode principal pour Canada et les provinces	2745T
Voyages-personnes selon le but du voyage pour Canada et les provinces	2746T
Voyages-personnes selon la durée, pour Canada et les provinces	2747T

VII - 2
STATISTIQUES CHOISIES

2. VOYAGES INTERNATIONAUX, (66-001-XPB)

Nota: Couvre la période de 1972 à ce jour par mois; données antérieures à 1972 ne sont pas basées sur les définitions et les méthodes de collection actuelles (de plus amples explications peuvent être trouvées dans la publication annuelle de 1972, no. 66-201 au catalogue) les méthodes courantes de collection sont décrites dans la publication 66-001.

- a. Nombre de voyageurs internationaux entrant et revenant au Canada, selon le moyen de transport.
- b. Nombre de voyageurs non résidents entrant au Canada, selon un nombre choisi de pays de résidence (excluant les É.U.).
- c. Nombre de véhicules voyageant entre le Canada et les États-Unis.

	a	b	c
Canada	2661	2673	2685
Terre-Neuve	2662	2674	*
Île-du-Prince-Édouard	2663	2675	*
Nouvelle-Écosse	2664	2676	2686
Nouveau-Brunswick	2665	2677	2687
Québec	2666	2678	2688
Ontario	2667	2679	2689
Manitoba	2668	2680	2690
Saskatchewan	2669	2681	2691
Alberta	2670	2682	2692
Colombie-Britannique	2671	2683	2693
Territoire du Yukon	2672	2684	2694

Nombre de voyageurs internationaux entrant ou revenant au Canada - (désaisonnalisées)	2695
Nombre de touristes internationaux entrant ou revenant au Canada - non désaisonnalisées	2696
Nombre de touristes internationaux entrant ou revenant au Canada - désaisonnalisées	2697
Nombre de voyageurs non résidents entrant au Canada, selon certains pays de résidence (sauf les États-unis), Canada, par mois à partir de 1990, données désaisonnalisées	2698

* Il n'y pas d'entrées directes de véhicules dans ces provinces

VII - 3
STATISTIQUES CHOISIES

Nombre de Voyageurs Internationaux

Nombre de voyageurs internationaux entrant ou revenant au Canada selon le port d'entrée/reentrée, et selon le moyen de transport, mensuel

- Abercorn, Qué.	5780
- Aden Alb.	5781
- Aldergrove, C.B.	5782
- Amherst, N.E.	5783
- Andover, N.B.	5784
- Argentia, T.N.	5785
- Armstrong, Qué.	5786
- Baie Comeau, Qué.	5787
- Barrie, Ont.	5788
- Bathurst, N.B.	5789
- Beaver Creek, Yukon	5790
- Bedwell Harbour, C.B.	5791
- Beebe, Qué.	5792
- Belleville/Napanee, Ont.	5793
- Big Beaver, Sask.	5794
- Bloomfield, N.B.	5795
- Boissevain, Man.	5796
- Boundary Bay, C.B.	5797
- Botwood, Nfld.	6047
- Bracebridge, Ont.	5798
- Brantford, Ont.	5800
- Brockville, Ont.	5801
- Calgary, Alb.	5803
- Campbell River, C.B.	5804
- Campobello, N.B.	5805
- Cap-aux-meules, Qué.	5806
- Carievale, Sask.	5807
- Carson C.B.	5808
- Cartwright, Man.	5809
- Carway, Alb.	5810
- Cascade, C.B.	5811
- Centreville, N.B.	5812
- Charlottetown, Î.P.E.	5813
- Chartierville, Qué.	5814
- Chatham, Ont.	5815
- Chicoutimi, Qué.	5816
- Chief Mountain, Alb.	5817
- Chopaka, C.B.	5818
- Churchill, Man.	5819
- Clair, N.B.	5820
- Clarenceville, Qué.	5821
- Clarendville, T.N.	5822
- Climax, Sask.	5823
- Collingwood, Ont.	5824
- Corner Brook, T.N.	5825
- Cornwall, Ont.	5826

VII - 4
STATISTIQUES CHOISIES

Nombre de voyageurs internationaux entrant ou revenant au Canada selon le port d'entrée/rentrée, et selon le moyen de transport, mensuel

- Coronach, Sask.	5827
- Coulter, Man.	5828
- Courtenay, C.B.	5829
- Coutts, Alb.	5830
- Covey Hill, Qué.	5831
- Cranbrook, C.B.	5832
- Crystal City, Man.	5833
- Ile Cyclone, Ont.	5834
- Daaquam, Qué.	5835
- Dalhousie, N.B.	5836
- Dawson-Little Gold, Yukon	5837
- Del Bonita, Alb.	5838
- Douglas, C.B.	5840
- Drummondville, Qué.	5841
- Dundee, Qué.	5842
- East Hereford, Qué.	5843
- East Pinnacle, Qué.	5844
- Edmonton, Alb.	5845
- Edmundston, N.B.	5846
- Emerson East, Man.	5847
- Emerson-West Lynne, Man.	5848
- Estevan, Sask.	5849
- Fort Erie, Ont.	5851
- Fort Frances, Ont.	5852
- Fortune, T.N.	5853
- Fosterville, N.B.	5854
- Franklin Centre, Qué.	5855
- Fredericton, N.B.	5856
- Frelighsburg, Qué.	5857
- Gander, T.N.	5858
- Gaspé, Qué.	5859
- Glen Sutton, Qué.	5861
- Goderich, Ont.	5862
- Goodlands, Man.	5863
- Goose Bay, T.N.	5864
- Gore Bay, Ont.	5865
- Granby, Qué.	5866
- Grand Falls, N.B.	5867
- Grand Falls, T.N.	5868
- Grand Manan, N.B.	5869
- Gretna, Man.	5870
- Guelph, Ont.	5871
- Halifax, N.E.	5872
- Hamilton, Ont.	5873
- Harbour Grace, T.N.	5874
- Hemmingford, Qué.	5875

VII - 5
STATISTIQUES CHOISIES

Nombre de voyageurs internationaux entrant ou revenant au Canada selon le port d'entrée/reentrée, et selon le moyen de transport, mensuel

- Herdman, Qué.	5876
- Hereford Road, Qué.	5877
- Highwater, Qué.	5878
- Huntingdon, Qué.	5879
- Huntingdon, C.B.	5880
- Iqaluit, Nunavut	6049
- Jamieson's Line, Qué.	5881
- Aéroport Jean Lesage, Qué.	5882
- Aéroport John G. Diefenbaker, Sask.	5883
- Kamloops, C.B.	5884
- Kelowna, C.B.	5885
- Kenora, Ont.	5886
- Kentville, N.E.	5887
- Kingsgate, C.B.	5888
- Kingston, Ont.	5889
- Kitchener, Ont.	5890
- Kitimat, C.B.	5891
- Lac Mégantic, Qué.	5892
- Lachute, Qué.	5893
- Lacolle Route 15, Qué.	5894
- Lacolle Route 221, Qué.	5895
- Lacolle Route 223, Qué.	5896
- Lansdowne, Ont.	5897
- Leamington, Ont.	5898
- Lena, Man.	5899
- Lethbridge, Alb.	5900
- Lindsay, Ont.	5902
- Liverpool, N.E.	5903
- London, Ont.	5904
- Lunenburg, N.E.	5905
- Lyleton, Man.	5906
- Aéroport Macdonald-Cartier, Ont.	5909
- Medicine Hat, Alb.	5910
- Meldrum Bay, Ont.	5911
- Midland, Ont.	5912
- Midway, C.B.	5913
- Milltown, N.B.	5914
- Monchy, Sask.	5915
- Moncton, N.B.	5916
- Aéroport International de Montréal-Dorval, Qué.	5917
- Aéroport International de Montréal-Mirabel, Qué.	5918
- Port Maritime de Montréal, Qué.	5919
- Moose Jaw, Sask.	5920
- Morses Lines, Qué.	5921
- Nanaimo, C.B.	5922
- Nelway, C.B.	5924
- New Glasgow, N.E.	5925
- Miramichi, N.B.	5927

VII - 6
STATISTIQUES CHOISIES

Nombre de voyageurs internationaux entrant ou revenant au Canada selon le port d'entrée/rentrée, et selon le moyen de transport, mensuel

- Newmarket, Ont.	5928
- Niagara Falls-Queenston, Ont.	5929
- Niagara Falls-Rainbow, Ont.	5930
- Niagara Falls-Whirpool, Ont.	5931
- North Bay, Ont.	5932
- North Portal, Sask.	5933
- Northgate, Sask.	5934
- Noyan, Qué.	5935
- Old Grow, Yukon	5937
- Orillia, Ont.	5938
- Oshawa, Ont.	5939
- Osoyoos, C.B.	5940
- Oungre, Sask.	5941
- Owen Sound, Ont.	5942
- Pacific Highway, C.B.	5943
- Paterson, C.B.	5945
- Île Pelee, Ont.	5946
- Pembroke, Ont.	5947
- Penticton, C.B.	5948
- Peterborough, Ont.	5949
- Phillipsburg, Qué.	5950
- Pigeon River, Ont.	5951
- Piney, Man.	5952
- Pleasant Camp, Yukon	5953
- Pohenegamook, Qué.	5954
- Port Alberni, C.B.	5956
- Port Hawkesbury, N.E.	5958
- Powell River, C.B.	5960
- Prairie Portage, Ont.	5961
- Prescott, Ont.	5962
- Prince Albert, Sask.	5963
- Prince George, C.B.	5964
- Prince Rupert, C.B.	5965
- Port Maritime de Québec, Qué.	5966
- Rainy River, Ont.	5967
- Regina, Sask.	5968
- Regway, Sask.	5969
- Richmond, Qué.	5970
- Rimouski, Qué.	5971
- Rivere de Chute, N.B.	5972
- Riviere-du-loup, Qué.	5973
- Rock Island Route 143, Qué.	5974
- Rock Island Route 55, Qué.	5975
- Roosville, C.B.	5976
- Rykerts, C.B.	5977
- Lac Saganaga, Ont.	5978
- Saint John, N.B.	5979
- Sand Bay, Ont.	5980

VII - 7
STATISTIQUES CHOISIES

Nombre de voyageurs internationaux entrant ou revenant au Canada selon le port d'entrée/rentrée, et selon le moyen de transport, mensuel

- Sand Point Lake, Ont.	5981
- Sarnia, Ont.	5982
- Sault Ste Marie, Ont.	5983
- Sept-iles, Qué.	5984
- Shawinigan, Qué.	5985
- Shelburne, N.E.	5986
- Sherbrooke, Qué.	5987
- Sidney, C.B.	5988
- Smith Falls, Ont.	5989
- Snowflake, Man.	5990
- Sombra, Ont.	5991
- Sorel, Qué.	5992
- South Junction, Man.	5993
- Sprague, Man.	5994
- St. Andrews, N.B.	5995
- St. Croix, N.B.	5996
- St. Hubert, Qué.	5997
- St. Jean, Qué.	5998
- St. John's, T.N.	5999
- St. Leonard, N.B.	6000
- St. Pamphile, Qué.	6001
- St. Stephen, N.B.	6002
- St. Thomas, Ont.	6003
- Stanhope, Qué.	6004
- Ste Aurelie, Qué.	6005
- Stephenville, T.N.	6006
- Stewart, B.C.	6048
- Stratford, Ont.	6007
- Sudbury, Ont.	6008
- Summerside, Î.P.E.	6009
- Sydney, N.E.	6011
- Thunder Bay, Ont.	6012
- Tillsonburg, Ont.	6013
- Timmins, Ont.	6014
- Tolstoi, Man.	6015
- Aéroport International de Toronto, T1, Ont.	6016
- Aéroport International de Toronto, T2, Ont.	6017
- Aéroport International de Toronto, T3, Ont.	6018
- Aérien/maritime de L'île de Toronto, Ont.	6019
- Torquay, Sask.	6020
- Trail, C.B.	6021
- Trenton, Ont.	6022
- Trois-Rivières, Qué.	6023
- Trout River, Qué.	6024
- Val-D'or Qué.	6025
- Valleyfield, Qué.	6026
- Aéroport de Vancouver, C.B.	6027
- Port Maritime de Vancouver, C.B.	6028

VII - 8
STATISTIQUES CHOISIES

Nombre de voyageurs internationaux entrant ou revenant au Canada selon le port d'entrée/reentrée, et selon le moyen de transport, mensuel

- Victoria, C.B.	6030
- Wallaceburg, Ont.	6031
- Walpole Island, Ont.	6032
- Waneta, C.B.	6033
- West Poplar River, Sask.	6035
- Whitehorse, Yukon	6036
- Wild Horse, Alb.	6037
- Willow Creek, Sask.	6038
- Windsor Tunnel, Ont.	6040
- Windygates, Man.	6041
- Winkler, Man.	6042
- Winnipeg, Man.	6043
- Woburn, Qué.	6044
- Woodstock Road, N.B.	6045
- Yarmouth, N.E.	6046

VII - 9
STATISTIQUES CHOISIES

Nombre de Véhicules voyageant entre le Canada et les États-Unis,
selon le port d'entrée/rentree. Mensuel

- Abercorn, Qué.	8200
- Aden, Alb.	8201
- Aldergrove, C.B.	8202
- Andover, N.B.	8203
- Armstrong, Qué.	8204
- Beebe, Qué.	8205
- Beaver, Sask.	8206
- Bloomfield, N.B.	8207
- Boundary Bay, C.B.	8208
- Boissevain, Man.	8209
- Beaver Creek, Yukon	8210
- Carievale, Sask.	8212
- Carson, C.B.	8213
- Cartwright, Man.	8214
- Carway, Alb.	8215
- Cascade, C.B.	8216
- Centreville, N.B.	8217
- Chief Mountain, Alb.	8218
- Chopaka, C.B.	8219
- Chartierville, Qué.	8220
- Clair, N.B.	8221
- Clarenceville, Qué.	8222
- Climax, Sask.	8223
- Covey Hill, Qué.	8224
- Cornwall, Ont.	8225
- Coronach, Sask.	8226
- Coulter, Man.	8227
- Coutts, Alb.	8228
- Campobello, N.B.	8229
- Crystal City, Man.	8230
- Daaquam, Qué.	8231
- Dawson-Little Gold, Yukon	8232
- Del Bonita, Alb.	8233
- Douglas, C.B.	8234
- Dundee, Qué.	8235
- East Hereford, Qué.	8236
- East Pinnacle, Qué.	8237
- Edmundston, N.B.	8238
- Emerson East, Man.	8239
- Emerson-West Lynne, Man.	8240
- Estevan, Sask.	8241
- Fort Erie, Ont.	8242
- Fort Frances, Ont.	8243
- Forest City, N.B.	8244
- Fosterville, N.B.	8245
- Frelighsburg, Qué.	8246

VII - 10
STATISTIQUES CHOISIES

Nombre de Véhicules voyageant entre le Canada et les États-Unis,
selon le port d'entrée/rentrée, Mensuel

- Franklin Centre, Qué.	8247
- Goodlands, Man.	8248
- Gillespie, N.B.	8249
- Glen Sutton, Qué.	8250
- Grand Falls, N.B.	8251
- Gretna, Man.	8252
- Hemmingford, Qué.	8253
- Hereford Road, Qué.	8254
- Herdman, Qué.	8255
- Highwater, Qué.	8256
- Huntingdon, C.B.	8257
- Jamieson's Line, Qué.	8258
- Kingsgate, C.B.	8259
- Lac Mégantic, Qué.	8260
- Lacolle Route 15, Qué.	8261
- Lacolle Route 221, Qué.	8262
- Lacolle Route 223, Qué.	8263
- Lansdowne, Ont.	8264
- Lena, Man.	8265
- Lyleton, Man.	8266
- Midway, C.B.	8267
- Milltown, N.B.	8268
- Monchy, Sask.	8269
- Morses Lines, Qué.	8270
- North Portal, Sask.	8271
- Nelway, C.B.	8272
- Niagara Falls-Queenston, Ont.	8273
- Niagara Falls-Rainbow, Ont.	8274
- Niagara Falls-Whirlpool, Ont.	8275
- Noyan, Qué.	8276
- Northgate, Sask.	8277
- Osoyoos, C.B.	8278
- Oungre, Sask.	8279
- Pacific Highway, C.B.	8281
- Paterson, C.B.	8282
- Île Pelee, Ont.	8283
- Pigeon River, Ont.	8284
- Hillipsburg, Qué.	8285
- Piney, Man.	8286
- Pleasant Camp, Yukon	8287
- Pohenegamook, Qué.	8288
- Prince Rupert, C.B.	8289
- Prescott, Ont.	8290
- Rock Island Route 55, Qué.	8291
- Regway, Sask.	8292
- River de Chute, N.B.	8293

VII - 11
STATISTIQUES CHOISIES

Nombre de Véhicules voyageant entre le Canada et les États-Unis,
selon le port d'entrée/rentree, Mensuel

- Rock Island Route 143, Qué.	8294
- Rainy River, Ont.	8295
- Roosville, C.B.	8296
- Rykerts, C.B.	8297
- St. Andrews, N.B.	8298
- Ste Aurelie, Qué.	8299
- St. Croix, N.B.	8300
- South Junction, Man.	8301
- St. Léonard, N.B.	8302
- St. Pamphile, Qué.	8303
- St. Stephen, N.B.	8304
- Sarnia, Ont.	8305
- Sidney, C.B.	8306
- Snowflake, Man.	8307
- Sombra, Ont.	8308
- Sprague, Man.	8309
- Sault Ste. Marie, Ont.	8310
- Stanhope, Qué.	8311
- Stewart, B.C.	8329
- Tolstoi, Man.	8312
- Torquay, Sask.	8313
- Trout River, Qué.	8314
- Victoria, C.B.	8315
- Wild Horse, Alb.	8316
- West Poplar River, Sask.	8317
- Walpole, Ont.	8318
- Waneta, C.B.	8319
- Whitehorse, Yukon	8320
- Willow Creek, Sask.	8321
- Windsor Tunnel, Ont.	8323
- Windygates, Man.	8324
- Winkler, Man.	8325
- Woburn, Qué.	8326
- Woodstock Road, N.B.	8327
- Yarmouth, N.E.	8328

VII - 12
STATISTIQUES CHOISIES

3. STATISTIQUE DE L'ÉDUCATION (Annuel)

Totales des écoles publiques au titre de l'éducation élémentaire-secondaire

Les dépenses totales des écoles publiques au titre de l'éducation élémentaire-secondaire, selon le type de dépense, pour le Canada, provinces, et les territoires	8003
Les dépenses totales au titre de l'éducation élémentaire-secondaire pour Canada, provinces, et les territoires	8004
Les revenus au titre des conseils scolaires, selon le type de revenus pour Canada, provinces, et les territoires	8006
Les dépenses totales des écoles publiques au titre de l'enseignement élémentaire-secondaire selon les fonctions pour le Canada, provinces, et les territoires	8007
Effectifs des collèges postsecondaires, selon plein temps et à temps partiel, selon le sexe, pour le Canada, provinces, et les territoires	8008
Diplômes des collèges postsecondaires, les données incluent celles des CEGEP du Québec et certaines estimations pour le Canada, provinces, et les territoires	8009
Universités-inscriptions à plein temps et à temps partiel selon le sexe pour Canada, provinces, et les territoires	8010
Universités-grades décernés selon le sexe pour le Canada, les provinces, et les territoires	8011

Taux de participation selon l'âge et le sexe pour

-Canada	8012
-Terre-Neuve	8013
-Île-du-Prince-Édouard	8014
-Nouvelle-Écosse	8015
-Nouveau-Brunswick	8016
-Québec	8017
-Ontario	8018
-Manitoba	8019
-Saskatchewan	8020
-Alberta	8021
-Colombie-Britannique	8022
-Territoire du Yukon	8023
-Territoire du Nord-Ouest	8024

Effectifs des écoles admissibles aux programmes d'étude/effectifs des programmes d'immersion/taux de participation, (exclu. le Qué.) pour le Canada, provinces, et les territoires, annuel	8025
--	------

Nombre d'élèves dans les écoles publiques élémentaires/secondaires selon l'année d'étude et le sexe pour:

-Canada	8026
-Terre-Neuve	8027
-Île-du-Prince-Édouard	8028
-Nouvelle-Écosse	8029
-Nouveau-Brunswick	8030
-Québec	8031
-Ontario	8032
-Manitoba	8033
-Saskatchewan	8034
-Alberta	8035
-Colombie-Britannique	8036
-Territoire du Yukon	8037
-Territoire du Nord-Ouest	8038
-Defense Nationale outre-mer	8039

VII - 13
STATISTIQUES CHOISIES

Nombre de personnel scolaire à temps plein, par niveau scolaire, par personnel scolaire,
et par le sexe pour:

-Canada	8040
-Terre-Neuve	8041
-Île-du-Prince-Édouard	8042
-Nouvelle-Écosse	8043
-Nouveau-Brunswick	8044
-Québec	8045
-Ontario	8046
-Manitoba	8047
-Saskatchewan	8048
-Alberta	8049
-Colombie-Britannique	8050
-Territoire du Yukon	8051
-Territoire du Nord-Ouest	8052

Nombre d'élèves inscrits dans les écoles élémentaires/secondaires selon l'âge et le sexe pour:

-Canada	8053
-Terre-Neuve	8054
-Île-du-Prince-Édouard	8055
-Nouvelle-Écosse	8056
-Nouveau-Brunswick	8057
-Québec	8058
-Ontario	8059
-Manitoba	8060
-Saskatchewan	8061
-Alberta	8062
-Colombie-Britannique	8063
-Territoire du Yukon	8064
-Territoire du Nord-Ouest	8065
-Defense Nationale outre-mer	8066

Nombre de personnel scolaire, selon l'âge et le sexe pour:

-Canada	8067
-Terre-Neuve	8068
-Île-du-Prince-Édouard	8069
-Nouvelle-Écosse	8070
-Nouveau-Brunswick	8071
-Québec	8072
-Ontario	8073
-Manitoba	8074
-Saskatchewan	8075
-Alberta	8076
-Colombie-Britannique	8077
-Territoire du Yukon	8078
-Territoire du Nord-Ouest	8079

VII - 14
STATISTIQUES CHOISIES

Les effectifs totaux des écoles publiques langue de la minorité, élémentaires/secondaires pour le Canada, (excluant le Québec) les provinces, et les territoires, annuel	8080
Effectifs des programmes d'étude de la langue de la minorité, pour le Canada, (excluant le Québec) pour les provinces, et les territoires, annuel	8081
Proportion de la semaine d'étude consacrée à l'étude de la langue de la minorité comme langue seconde, pour Canada (exclu. Qué.) et les provinces, et les territoires, annuel	8082
Nombre d'immigrants 18 ans et moins selon la langue parlée pour Canada, les provinces et territoires, annuel	8087

Taux de diplomation selon l'âge et le sexe pour:

-Canada	8098
-Terre-Neuve	8099
-Île-du-Prince-Édouard	8100
-Nouvelle-Écosse	8101
-Nouveau-Brunswick	8102
-Québec (jeunes)	8103
-Québec (jeunes & adultes)	8104
-Ontario	8105
-Manitoba	8106
-Saskatchewan	8107
-Alberta (Diplômes réguliers)	8108
-Alberta (Réguliers et équivalences)	8109
-Colombie-Britannique	8110
-Territoire du Yukon	8111
-Territoire du Nord-Ouest	8112

Nombre de personnel scolaire à temps partiel, par niveau scolaire, par personnel scolaire, par sexe pour:

-Canada	8113
-Terre-Neuve	8114
-Île-du-Prince-Édouard	8115
-Nouvelle-Écosse	8116
-Nouveau-Brunswick	8117
-Québec	8118
-Ontario	8119
-Manitoba	8120
-Saskatchewan	8121
-Alberta	8122
-Colombie-Britannique	8123
-Territoire du Yukon	8124
-Territoire du Nord-Ouest	8125

VII - 15
STATISTIQUES CHOISIES

Nombre d'élèves du MDN inscrits dans les écoles publiques élémentaires/secondaires selon l'année d'études et sexe pour:

-Canada	8126
-Île-du-Prince-Édouard	8127
-Nouvelle-Écosse	8128
-Nouveau-Brunswick	8129
-Québec	8130
-Ontario	8131
-Manitoba	8132
-Saskatchewan	8133
-Alberta	8134
-Colombie-Britannique	8135

Nombre d'élèves du MDN inscrits dans les écoles publiques élémentaires/secondaires selon l'âge et le sexe pour:

-Canada	8138
-Île-du-Prince-Édouard	8139
-Nouvelle-Écosse	8140
-Nouveau-Brunswick	8141
-Québec	8142
-Ontario	8143
-Manitoba	8144
-Saskatchewan	8145
-Alberta	8146
-Colombie-Britannique	8147

VII - 16
STATISTIQUES CHOISIES

4. CENTRE CANADIEN DE LA STATISTIQUE JURIDIQUE, Annuel
(85-002-XPB,85-205-XPB,85-509-XPB,85-511-XPB, 85-522XPB)

Le centre canadien de la statistique juridique est responsable de la collecte et de la production des statistiques ci-dessous. Ces données. Le centre relève de Statistique Canada et reçoit des directives du conseil de l'information juridique composé des sous-ministres fédéraux et provinciaux de la justice et du statisticien en chef du Canada.

Les données déclarées par les services policiers - Les données sur la criminalité sont fondées sur les déclarations de quelque 1700 policiers au Canada participant au Programme de déclaration uniforme de la criminalité. Ces déclarants comprennent les corps policiers municipaux (independents) les detachements du services pliciers federal (GRS) et les detachements des services provinciaux (Police provincial d'Ontario, Surete du Quebec, Constabulaire royale de la Terre-Neuve) au Canada.

Statistique de la Criminalité du Canada-La Declaration uniforme de la criminalité (DUC)-(85-205-XPE\XPF)

Criminalité selon le type d'infraction,Canada, provinces et territoires	2200
Adultes accusés selon le type d'infraction Canada, provinces et territoires	2198
Jeunes accusées selon le type d'infraction Canada, provinces et territoires	2199
Infractions de la circulation, selon le type d'infraction Canada, provinces et territoires	310
Infractions de la circulation, taux pour 100,000 habitants, selon le type d'infraction, Canada, provinces et territoires	311

Enquête sur les homicides- (85-002-XPE\XPF), Annuel

Infractions d'homicide selon genre légal pour Canada, les provinces et les territoires	314I
Modalités de perpétration des homicides pour Canada, les provinces et les territoires	315
Victimes et suspects d'homicide pour Canada, les provinces et les territoires	316
Le lieu réel des infractions d'homicide pour Canada, les provinces et les territoires	317T
Total d'infractions d'homicide pour Canada, les provinces et les territoires	319

Enquete sur l'administration de la police -(85F0019-XPE\XPF), Annuel

Nombre d'agents de police, et nombre d'habitants par agent de police, pour Canada les provinces et les territoires	301
--	-----

Statistiques des services correctionnels

Comptes moyens détenus-contrevenants dans les établissements fédéraux pour Canada, les provinces et les territoires	312
Détenus dans les établissements fédéraux pour Canada, provinces et les territoires	313
Admissions - établissements provinciaux pour Canada, les provinces les territoires	318

VII - 17 STATISTIQUES CHOISIES

Centre canadien de la statistique juridique, Statistique Canada

Enquête sur les tribunaux de juridiction criminelle pour adultes

L'objectif de l'Enquête sur les tribunaux de juridiction criminelle pour adultes (ETJCA) est de créer une base de données nationales renfermant des données comparatives sur le nombre de causes et les caractéristiques des causes entendues par les tribunaux. L'enquête se veut un recensement des accusations en vertu des lois fédérales qui ont été entendues et qui ont fait l'objet d'une décision dans les cours provinciales/territoriales. Elle fournit de l'information sur l'âge et le sexe de l'accusé, sur les décisions rendues, sur la durée des peines d'emprisonnement et de probation et sur le montant de l'amende, ainsi que des données sur le traitement des causes, comme le temps écoulé depuis l'introduction de la cause et le nombre de comparutions par chef d'accusation.

Accusation selon la décision (A)	A	B
Accusations selon la peine la plus sévère (B)		
Total provinces selectif	2230	2244
Terre-Neuve	2231	2245
Ile-du-Prince-Édouard	2232	2246
Nouvelle-Écosse	2233	2247
Québec	2235	2249
Ontario	2236	2250
Saskatchewan	2238	2252
Alberta	2239	2253
Yukon	2241	2255
Territoires du Nord-Ouest	2242	2256

Enquête sur les maisons d'hébergement, bi-annuelle

La collecte de données pour l'Enquête sur les maisons d'hébergement (EMH) a été amorcée en 1998. Au cours du quatrième cycle de l'enquête, des données agrégées ont été saisies et un profil instantané a été dressé le 20 avril 1998. Des renseignements ont été recueillis sur les caractéristiques des établissements et sur les services dispensés au cours des douze mois précédents. L'enquête fournit également un aperçu instantané d'une journée des caractéristiques des femmes et des enfants qui étaient hébergés dans les refuges le 20 avril 1998.

Nombre de refuges en activité et de refuges qui ont répondu, selon la province et le territoire	320
Nombre de refuges en activité et de refuges qui ont répondu selon le type d'établissement	321
Régions desservies par les refuges selon la province et le territoire/	322
Services fournis sur place par les refuges aux résidentes	323
Services offerts sur place par les refuges aux enfants résidents	324
Raison(s) de l'admission des femmes résidentes dans un refuge	325
Nombre de femmes et d'enfants hébergés dans des refuges et raison(s) de l'admission selon le type d'établissement	326
Nombre de femmes et d'enfants hébergés dans des refuges et raison(s) de l'admission selon la province et le territoire	327
Caractéristiques des femmes violentées hébergées dans des refuges	328
Caractéristiques des enfants des femmes violentées hébergées dans des refuges	329
Intervention du système de justice pénale selon la province et le territoire	330
Taux de femmes admises pour des raisons de mauvais traitement	331
Demandes de services reçues par les refuges	332
Nombre d'admissions dans des refuges selon la province et le territoire	333

VII - 18
STATISTIQUES CHOISIES

Enquête sur les tribunaux de la jeunesse Annuel

L'enquête sur les tribunaux de la jeunesse a pour but de recueillir des renseignements sur les principales procédures judiciaires dans les tribunaux de la jeunesse au Canada. L'enquête permet d'obtenir des données statistiques sur les accusations, les personnes et les causes concernant des accusés âgés de 12 à 17 ans (jusqu'au 18 anniversaire). Les données sont tirées d'un recensement des chefs d'accusation entendus devant des tribunaux de la jeunesse relativement aux infractions aux lois fédérales au Canada (*Code criminel, Loi sur les stupéfiants, Loi sur les aliments et drogues, Loi sur les jeunes contrevenants* et autres lois fédérales). L'enquête ne porte pas sur les appels, les examens, les infractions aux lois provinciales et aux règlements municipaux.

Nombre d'accusations, de casues et de personnes devant les tribunaux de la jeunesse, Canada et provinces	8900
Nombre de causes entendues devant les tribunaux de la jeunesse, selon l'âge de l'accusé,	8901
Nombre de casues entendues devant les tribunaux de la jeunesse selon la nature de l'accusation principale, l'âge et le sexe de l'accusé	8902
Nombre de infractions entendues devant les tribunaux de la jeunesse selon la nature de l'accusation principale, l'âge et le sexe de l'accusé.	8903
Nombre de causes (d'autres au code criminel de infractions) entendues devant les tribunaux de la jeunesse selon la nature de l'accusation principale, l'âge et le sexe de l'accusé.	8904
Nombre de causes entendues devant les tribunaux de la jeunesse, selon loi sur les stupefiants, loi sur les aliments et drogues et loi sur les jeunes contrevenants.	8905
Nombre de causes entendues devant les tribunaux de la jeunesse, selon le jugement le plus important, l'âge et le sexe de l'accusé.	8906
Nombre de causes entendues devant les tribunaux de la jeunesse, selon la decision la plus important, l'âge et le sexe de l'accusé.	8907
<u>Total nombre de causes entendues devant les tribunaux de la jeunesse</u>	
- selon la duree de la sentence, et le montant de dollars de la décision la plus important et l'âge de l'accusé	8908
- selon le jugement le plus important et l'accusation la plus important, le sexe de l'accusé	8909
- (infractions contre la personne) selon le jugement le plus important et l'accusation la plus importante, le sexe de l'accusé	8910
- selon le jugement le plus important et l'accusation la plus important (infractions contre les biens) le sexe de l'accusé	8911
- selon le jugement le plus imprtant et l'accusation la plus importante, (autres au code criminel) le sexe de l'accusé.	8912
- selon le jugement le plus important et la'accusation la plus importante, (loi sur les stupefiants) le sexe de l'accusé.	8913
- selon le jugement le plus important et l'accusation la plus importante, (loi sur les aliments et drogues) le sexe de l'accusé	8914
- selon le jugement le plus important et l'accusation la plus importante, (loi sur les jeunes contrevenants), le sexe de l'accusé.	8915
<u>Total nombre de causes entendues devant les tribunaux de la jeunesse</u>	
- selon la decision la plus importante pour l'accusation la plus importante, le sexe de l'accusé (infractions contre la personne).	8916
- selon la decision la plus importante pour l'accusation la plus importante (infractions contre les biens) par le sexe de l'accusé.	8917
- selon la decision la plus importante pour l'accusation la plus importante (autres au code criminel) par le sexe de l'accusé.	8918
- selon la decision et l'accusation la plus importante (loi sur les stupefiants) le sexe de l'accusé	8919
-selon la decision la plus importante pour l'accusation la plus importante (loi sur aliments et drogues) par le sexe de l'accusé.	8920
-selon la decision la plus important pour l'accusation la plus importante (loi sur jeunes contrevenants) par le sexe de l'accusé.	8921
-selon la decision la plus important pour l'accusation la plus importante (loi reglementant certaines drogues et autre substances) par le sexe de l'accusé.	8922

VII - 19
STATISTIQUES CHOISIES

5. CENTRE CANADIEN D'INFORMATION SUR LA SANTÉ, Annuel

Nombre de suicides, le groupe d'âge et le sexe, pour Canada les provinces et les territoires	1002
Nombre de suicides par 100,000 habitants selon le groupe d'âge et le sexe pour Canada, provinces, et les territoires	1003
Nombre de fumeurs selon le groupe d'âge, et par sexe pour Canada, provinces et les territoires,	1004
Pourcentage de la population souffrant d'hypertension selon le groupe d'âge et le sexe pour Canada, et les provinces	1005
Nombre de personnes souffrant d'incapacité par suite d'accidents véhicule à moteur, selon le groupe d'âge, et le sexe, pour Canada, provinces, et les territoires,	1006
Nombre de personnes 15 ans et plus faisant de l'exercice régulièrement (3 fois ou plus par semaine) selon le groupe d'âge et le sexe pour Canada provinces, et les territoires	1011
Nombre de personnes qui ont conduit leur véhicule dans les deux heures suivant la consommation d'alcool selon le groupe d'âge et le sexe pour Canada provinces, et les territoires,	1012
Nombre de personnes et leur première relation sexuelle, selon l'âge et le sexe pour Canada, provinces les territoires	1013
Nombre de buveurs réguliers selon le groupe d'âge et le sexe, Canada, et les provinces	1020

Nombre de cas de maladies transmises sexuellement selon le genre de maladie

-(sida), selon l'âge et le sexe pour Canada, provinces, et les territoires,	1084
-(infect. gonococcique), selon l'âge et le sexe pour Canada, provinces, et les territoires,	1085
-(infect. ophtal.), selon l'âge et le sexe pour Canada, provinces, et les territoires,	1086
-(infect. syphilis), selon l'âge et le sexe pour Canada, provinces, et les territoires,	1087
-(infect. campylobacterioses), selon l'âge et le sexe pour Canada, provinces, et les territoires	1088
-(infect. varicelle), selon l'âge et le sexe pour Canada, provinces, et les territoires	1089
-(infect. giardiase), selon l'âge et le sexe pour Canada, provinces, et les territoires	1090
-(infect. hépatite A), selon l'âge et le sexe pour Canada, provinces, et les territoires	1091
-(infect. hépatite B), selon l'âge et le sexe pour Canada, provinces, et les territoires	1092
-(infect. rougeole), selon l'âge et le sexe pour Canada, provinces, et les territoires	1093
-(infect. coqueluche), selon l'âge et le sexe pour Canada, provinces, et les territoires	1094
-(infect. rubeole), selon l'âge et le sexe pour Canada, provinces, et les territoires	1095
-(infect. salmonellose), selon l'âge et le sexe pour Canada, provinces et les territoires	1096
de maladie-(infect. tuberculose), selon l'âge et le sexe pour Canada provinces, et les territoires	1097

Nombre d'accidents de travail avec perte de temps, selon le groupe d'âge et le sexe pour Canada provinces et les territoires

- total des industries	4263
- industries agricoles & services connexes	4264
- Pêche & Piégeage	4265
- L'exploitation et services forestières	4266
- Mines, carrières & puits de pétrole	4267
- Manufacturières	4268
- Construction	4269
- Transportation et entreposage	4270
- Communications et services publics	4271
- Commerce de gros	4272
- Commerce de détail	4273
- Financiers & assurances	4274
- Services immobiliers & agences d'assurance	4275
- Services aux entreprises	4276
- Services gouvernementaux	4277
- Services d'enseignement	4278
- Services de soins de santé et services sociaux	4279
- L'hébergement et de la restaur.	4280
- Services	4281
- Activités indéterminées	4282

VII - 20
STATISTIQUES CHOISIES

6. SANTÉ CANADA- Opinions et comportements des jeunes multinationale

	<u>11ans</u>	<u>13ans</u>	<u>15ans</u>
<u>Élèves au Canada et autres pays, par sexe:</u>			
- fréquence de l'usage du tabac	8700	8701	8702
- déjà goûté à une boisson alcoolique	8703	8704	8705
- boivent de la bière	8706	8707	8708
- boivent du vin	8709	8710	8711
- boivent des spiritueux	8712	8713	8714
- consomment des boissons alcooliques	8715	8716	8717
- fréquence de fois les élèves ont-ils(elles) été vraiment ivres	8718	8719	8720
- fréquence de l'usage de drogues par les élèves canadiens		8721	8722
Combien de fois les élèves se livrent, en dehors des heures de classe à une activité physique qui les essoufflent ou les fait transpirer, Canada et autre pays, par sexe			
	8723	8724	8725
Combien d'heures par semaine les élèves consacrent en dehors des heures de classe à une activité physique qui les essoufflent ou les fait transpirer, Canada et autres pays, par sexe			
	8726	8727	8728
<u>Élèves au Canada et autres pays par sexe:</u>			
- nombre d'heures par jour regardent la télévision	8729	8730	8731
- nombre d'heures par semaine passent à regarder des films sur vidéocassette	8732	8733	8734
- passent à jouer avec des jeux électroniques	8735	8736	8737
- mangent des fruits	8738	8739	8740
- mangent des légumes crus	8741	8742	8743
- boivent du lait à faible teneur en gras	8744	8745	8746
- boivent du lait entier (homogénéisé)	8747	8748	8749
- mangent des bonbons/tablettes de chocolat	8750	8751	8752
- mangent des croustilles (chips)	8753	8754	8755
- mangent des frites	8756	8757	8758
- mangent des hamburgers, des hot-dogs ou saucisses	8759	8760	8761
- boivent des boissons non alcoolisées (colas et autres boissons contenant du sucre)	8762	8763	8764
- boivent du café	8765	8766	8767
- mangent des cacahuètes	8768T	8769T	8770T
- brossent les dents	8771	8772	8773
- utilisent une soie dentaire	8774	8775	8776
- ont-ils(elles) eu des maux de tête durant les six derniers mois	8777T	8778T	8779T
- ont-ils(elles) eu des maux de ventre durant les six derniers mois	8780T	8781T	8782T
- ont-ils(elles) eu des maux de dos durant les six derniers mois	8783T	8784T	8785T
- ont-ils(elles) eu des périodes de déprime(état dépressif) durant les six derniers mois	8786T	8787T	8788T
- ont-ils(elles) eu des périodes de mauvaise humeur durant les six derniers mois	8789T	8790T	8791T
- ont-ils(elles) souffert de nervosité durant les six derniers mois	8792T	8793T	8794T
- ont-ils(elles) souffert d'insomnie (difficulté à dormir) durant les six derniers mois	8795T	8796T	8797T
- ont-ils(elles) souffert d'étourdissements durant les six derniers mois	8798T	8799T	8800I

VII - 21
STATISTIQUES CHOISIES

	<u>11ans</u>	<u>13ans</u>	<u>15ans</u>
<u>Élèves au Canada et autres pays par sexe:</u>			
- se sentent fatigués(es) le matin	8801	8802	8803
- discutent de choses qui les préoccupent vraiment avec leur père	8807	8808	8809
- discutent de choses qui les préoccupent vraiment avec leur mère	8810	8811	8812
- discutent de choses qui les préoccupent vraiment avec leur(s) frère(s)	8813	8814	8815
- discutent de choses qui les préoccupent vraiment avec leur(s) soeur(s)	8816	8817	8818
- Est-il facile ou difficile pour élèves de se faire de nouveaux(elles) amis(es)	8825	8826	8827
- nombre d'amis(es) intimes	8828	8829	8830
- discutent de choses qui les préoccupent vraiment avec des amis(es) du même sexe	8831	8832	8833
- discutent de choses qui les préoccupent vraiment avec des amis(es) du sexe opposé	8834	8835	8836
- voient leur(s) amis(es) en dehors des heures de classe	8837	8838	8839
- pensent qu'ils(elles) sont heureux(euses)	8840	8841	8842
- se sentent seuls(es)	8843	8844	8845
- ce que les enseignants(es) pensent du travail qu'ils(elles) font à l'école	8846	8847	8848
- les élèves aiment-ils(elles) l'école	8849	8850	8851
Facilité qu'ont les élèves à discuter avec leur enseignant(e) Canada	8852	8852	8852
Sentiments que les jeunes garçon canadiens éprouvent par rapport à eux-mêmes	8853	8854	8855
Sentiments que les jeunes filles canadiennes éprouvent par rapport à eux-mêmes	8856	8857	8858
Combien de fois les élèves mangent du pain de seigle ou du blé entier Canada et autres pays	8859	8860	8861

Comportements de santé des jeunes d'âge scolaire

Reponses des étudiants à la question:

- que feras-tu lorsque tu auras terminé ton secondaire	18000	18001	18002
- l'âge des étudiants quant ils ont commencés à fumer chaque jour (Au moins une cigarette presque tous les jours)	18003		
- suis-tu un régime pour perdre du poids	18004	18005	18006
- combien de fois est ce que les étudiants prennent un petit déjeuner (Au moins du jus ou des roties ou des céréales)	18007	18008	18009
- fréquence de l'usage de ceinture de secte dans une vitre	18010	18011	18012
- fréquence de l'usage d'un casque pour faire de la bicyclette	18013	18014	18015
- comment les étudiants qualifient leur état de santé	18016	18017	18018
- combien de fois les élèves ont-ils (elles) eu des maux de tête durant les six derniers mois	18019	18020	18021
- combien de fois les élèves ont-ils (elles) eu des maux de ventre durant les six derniers mois	18022	18023	18024
- combien de fois les élèves ont-ils (elles) eu des maux de dos durant les six derniers mois	18025	18026	18027
- combien de fois les élèves ont-ils (elles) eu des périodes de déprime (État dépressif) durant les six derniers mois	18028	18029	18030
- combien de fois les élèves ont-ils (elles) eu des périodes de mauvaise humeur durant les six derniers mois	18031	18032	18033
- combien de fois les élèves ont-ils (elles) souffert de nervosité durant les six dernier mois	18034	18035	18036

VII - 22
STATISTIQUES CHOISIES

Réponses des étudiants a la question:

- combien de fois les élèves ont-ils (elles) souffert d'insomnie (Difficulté à dormir) durant les six derniers mois	18037	18038	18039
- combien de fois les élèves ont-ils (elles) souffert d'étourdissements durant les six derniers mois	18040	18041	18042
-lesquelles de ces personnes vivent avec toi à la maison (réponse pour la maison ou ils habitent la plus grande partie du temps)	18043	18044	18045
- ta famille a-t-elle une voiture (camion ou une fourgonnette)	18046	18047	18048
- as-tu ta propre chambre à toi	18049	18050	18051
- selon toi, est-ce-que ta famille est riche	18052	18053	18054
- combien de fois les étudiants sont allés en vacances avec leur famille	18055	18056	18057
- au cours des 12 derniers mois, as-tu été traite(e) par un medecin ou une infirmière à la suite de blessures que tu avais subies	18058	18059	18060
es-ce que la blessure la plus grave subie vous à faites manquer une journée complète d'école ou de tes autres activites habituelles	18061	18062	18063
- de votre blessure la plus grave subie avez vous eu un plâtre	18064	18065	18066
- de votre blessure la plus grave subie avez vous eu des points de suture	18067	18068	18069
- de votre blessure la plus grave subie avez vous eu besoins de béquilles ou d'un fauteuil roulant	18070	18071	18072
- de votre blessure la plus grave subie avez-vous eu une opération	18073	18074	18075
- de votre blessure la plus grave subie avez-vous passé une nuit à l'hopital	18076	18077	18078
- de votre blessure la plus grave subie avez-vous fracturé, disloqué ou déboité un os	18079	18080	18081
- de votre blessure la plus grave subie avez-vous souffert d'une entorse, claquage ou élongation musculaire	18082	18083	18084
- de votre blessure la plus grave subie avez-vous souffert de coupures ou plaie provoquées par un objet pointu ou par un couteau	18085	18086	18087
- de votre blessure la plus grave subie avez-vous souffert d'une commotion ou autre blessure à la tête ou au cou, coup de lapin	18088	18089	18090
- de votre blessure la plus grave subie avez-vous souffert de contusions, ecchymoses (blés) ou hémorragie interne	18091	18092	18093
- de votre blessure la plus grave subie avez-vous souffert de brûlures	18094	18095	18096
- de votre blessure la plus grave subie avez-vous souffert d'autres blessures non nommées	18097	18098	18099
- durant quel mois tu t'est blessé(e)	18100	18101	18102
- dans notre école les élèves participent a l'établissements des règles	18103	18104	18105
- dans notre école les élèves sont traités sévèrement	18106	18107	18108
- dans notre école les règles sont équitables	18109	18110	18111
- notre école est un endroit ou ont se sens bien	18112	18113	18114
- J'éprouve un sentiment d'appartenance à mon école	18115	18116	18117
- on m'encourage à exprimer mes opinions en classe	18118	18119	18120
- dans notre école nos enseignants nous traites de façon équitables	18121	18122	18123
- dans notre école lorsque j'ai besoin de l'aide supplémentaire, je peux en obtenir	18124	18125	18126
- dans notre école mes enseignants s'intéressent à moi en tant que personne	18127	18128	18129
- dans notre école mes enseignants attendent trop de moi à l'école	18130	18131	18132
- dans notre école les élèves de ma(mes) classe(s) aiment être ensemble	18133	18134	18135
- dans notre école la plupart des élèves de ma(mes) classe(s) sont gentils et serviables	18136	18137	18138
- dans notre école les autres élèves me traitent avec respect	18139	18140	18141
- combien de jours as-tu manqué des cours ou l'école sans raison valable	18142	18143	18144

VII - 23
STATISTIQUES CHOISIES

Réponses des étudiants à la question:

- est-ce que étudiants se sentent en sécurité à l'école	18145	18146	18147
comment souvent les étudiants sont victimes de harcèlement à l'école	18148	18149	18150
- as-tu été victime de harcèlement tel qu'on s'est moquée de toi à cause de ta religion ou de ta race	18151	18152	18153
- as-tu été victime de harcèlement tel qu'on s'est moqué de toi à cause de ton apparence ou de la façon dont tu parles	18154	18155	18156
- as-tu été victime de harcèlement tel qu'on t'a frappé, giflée ou poussé(e)	18157	18158	18159
as-tu été victime de harcèlement tel qu'on t'a menacé(e)	18160	18161	18162
- as-tu été victime de harcèlement tel que fait courir des rumeurs ou ont à invité des mensonges odieux à ton sujet	18163	28164	18165
- as-tu été victime de harcèlement tel qu'ont a fait des blagues, des commentaires ou des gestes de caractères sexuel à ton endroit	18166	18167	18168
- si tu as été victime de harcèlement, qui en était habituellement l'auteur	18169	18170	18171
- comment souvent est-tu associé(e) d'harcèler d'autres étudiants	18172	18173	18174
- est-ce qu'il arrive que des élèves refusent de passer du temps avec toi à l'école et que tu est seul(e)	18175	18176	18177
- lorsque j'ai des problèmes a l'école, je peux compter sur l'aide de mes parents	18178	18179	18180
- mon ou mes parents veulent bien venir discuter avec mes enseignants à l'école	18181	18182	18183
- mon ou mes parents m'encouragent à obtenir de bons résultats à l'école	18184	18185	18186
- les attentes de mon ou mes parents a l'égard de mon rendement scolaire sont trop élevées	18187	18188	18189
- dans quelle mesure éprouves-tu de la pression à cause de travail scolaire que tu as a faire	18190	18191	18192
- combien de fois par semaine vois-tu tes amies en dehors des heures de classe	18193	18194	18195
- combien de soirées par semaine les étudiants passent avec leurs ami(e)s (0-7)	18196	18197	18198
- aimerais-tu que ton corps soit différent de ce qu'il est	18199	18200	18201
- comment les étudiants considèrent leur apparence	18202	18203	18204
- comment souvent les étudiants se sentent tenu(e)s à l'écart	18205	18206	18207
- comment souvent les étudiants se sentent démun(e)	18208	18209	18210
- comment souvent les étudiants se sentent confiants d'eux-mêmes	18211	18212	18213
- comment les étudiants considèrent leurs corps	18214	18215	18216

7 Valeur totale des dons de charité (Données régionales et administratives)

Sommaire total de donateurs, Canada, provinces et territoires et région métropolitaine de recensement	10300
Âge et sexe de donateurs, Canada, provinces et territoires et région métropolitaine de recensement	10301
Catégories de revenu total de donateurs, Canada, provinces et territoires et région métropolitaine de recensement	10302

VII - 24
STATISTIQUES CHOISIES

8. STATISTIQUES DES ÉTATS-UNIS

Produit national brut des États-Unis, en milliards de dollars courants, désaisonnalisé, trimestriel	2533
Produit national brut des États-Unis, en milliards de dollars constants, désaisonnalisé trimestriel	2534T
Produit national brut des États-Unis, en milliards de dollars constants (1982), désaisonnalisé, trimestriel	3170T
constants (1986), désaisonnalisé, trimestriel	3174T
constants (1992), désaisonnalisé, trimestriel	3176T
constants (1996), désaisonnalisé, trimestriel	3167
Produit national brut et revenu personnel brut des États-Unis, en milliards de dollars courants, désaisonnalisé et aux , trimestriel	2535
Produit national brut par secteur des États-Unis, en milliards de dollars courants, données désaisonnalisées et aux taux annuels, trimestriel	2548
Produit national brut par secteur des États-Unis, en milliards de dollars constants données désaisonnalisées et aux taux annuels, trimestriel	2549T
Produit national brut par secteur des États-Unis, en milliards de dollars constants (1982), données désaisonnalisées trimestriel	3171T
de dollars constants (1986), données désaisonnalisées trimestriel	3175T
de dollars constants (1992), données désaisonnalisées trimestriel	3177T
de dollars constants (1996), données désaisonnalisées trimestriel	3168
Recettes et dépenses du gouvernement des États-Unis, en milliards de dollars, données désaisonnalisées, trimestriel	2547
Dépenses en installations et matériel aux États-Unis en milliards de dollars, désaisonnalisées trimestriel	2542T
Statistiques d'investissements des États-Unis, en milliards de dollars courants, données non désaisonnalisées, trimestriel	2546T
Indice de la production industrielle des États-Unis, 1967=100, mensuel	2536T
Indice de la production industrielle des États-Unis, 1977=100, mensuel	3169T
Indice de la production industrielle des États-Unis, 1987=100, mensuel	3173T
Indice de la production industrielle des États-Unis, 1992=100, mensuel	3179
Construction aux États-Unis, en milliers d'unités et en millions de dollars, données désaisonnalisées, mensuel	2541
Population active et population des États-Unis, en milliers de personnes, données non désaisonnalisées et désaisonnalisées mensuel	2537
Indice des prix à la consommation des États-Unis, 1967=100, données désaisonnalisées, mensuel	2538T
Indices des prix à la consommation (E.U.) mensuelles (1982-84=100)	348
États-Unis: ventes des fabricants et des entreprises commerciales, en milliards de dollars, désaisonnalisées, mensuel	2540
Mesures des stocks monétaires, et articles assimilés aux commerce des marchandises des États-Unis, désaisonnalisées, mensuel	2543T
Mesures des stocks monétaires, et articles assimilés aux commerce des marchandises des États-Unis, désaisonnalisées, et non-désaisonnalisées, mensuel	3172T
Masse monétaire et avoirs liquide des États-Unis en milliards de dollars, données mensuelles	2554

VII - 25
STATISTIQUES CHOISIES

TABLEAUX CONNEXES DE CANSIM II

ACTIES

104-0004	Intensité des douleurs ou des malaises, selon le groupe d'âge et le sexe, population à domicile de 4 ans et plus, Canada et provinces, aux 2 ans
110-0001	Consommation de tabac et d'alcool par les élèves dans des pays sélectionnés, aux 4 ans
110-0002	Consommation d'alcool par les élèves dans des pays sélectionnés, aux 4 ans
110-0003	Consommation des drogues par les élèves canadiens, aux 4 ans
110-0004	La fréquence que les élèves dans des pays sélectionnés font de l'exercice en dehors des heures de classe, aux 4 ans
110-0005	Le temps, en dehors des heures de classe, que les élèves dans des pays sélectionnés consacrent à une activité physique, aux 4 ans
110-0006	Le temps par jour que les élèves dans des pays sélectionnés regardent la télévision, aux 4 ans
110-0007	Le temps par semaine que les élèves dans des pays sélectionnés passent à regarder des films sur vidéocassette ou jouer avec des jeux électroniques, aux 4 ans
110-0008	Les habitudes alimentaires des élèves dans des pays sélectionnés, aux 4 ans
110-0009	Hygiène dentaire des élèves dans des pays sélectionnés, aux 4 ans
110-0010	Problèmes de la santé des élèves dans des pays sélectionnés durant les six derniers mois, aux 4 ans
110-0011	Facilité qu'ont les élèves dans les pays sélectionnés à de discuter de choses qui les préoccupent vraiment avec leurs familles et leurs amis(es), aux 4 ans
110-0012	Facilité qu'ont les élèves canadiens à de discuter des choses qui les préoccupent vraiment avec leurs professeurs, aux 4 ans
110-0013	La facilité que les élèves dans les pays sélectionnés susciter de nouveaux amis(es), aux 4 ans
110-0014	Nombre d'amis(es) intimes possédés par des élèves dans des pays sélectionnés, aux 4 ans
110-0015	Le temps passé à faire des choses en dehors de l'école avec les amis par des élèves dans des pays sélectionnés, aux 4 ans
110-0016	Comment des élèves dans des pays sélectionnés voient leur vie présentement, aux 4 ans
110-0017	Sentiments que les jeunes canadiens éprouvent par rapport à eux-mêmes, aux 4 ans
110-0018	La fréquence que les élèves dans des pays sélectionnés se sentent seuls(es), aux 4 ans
110-0019	Selon les élèves dans des pays sélectionnés, ce que les enseignants(es) pensent du travail qu'ils (elles) font à l'école, aux 4 ans
110-0020	Ce que des élèves dans des pays sélectionnés pensent de l'école, aux 4 ans
110-0021	Réponses des étudiants à la question : Lesquelles de ces personnes vivent avec toi à la maison (réponse pour la maison ou ils habitent la plus grande partie du temps), selon le sexe, le groupe d'âge et les pays sélectionnés, aux 4 ans
110-0022	Réponses des étudiants à la question : Selon toi, est-ce que ta famille est riche, selon le sexe, le groupe d'âge et les pays sélectionnés, aux 4 ans
110-0023	Combien de fois les étudiants sont allés en vacances avec leur famille, selon le sexe, le groupe d'âge et les pays sélectionnés, aux 4 ans
110-0024	Réponses des étudiants à la question : As-tu ta propre chambre à toi, selon le sexe, le groupe d'âge et les pays sélectionnés, aux 4 ans
110-0025	Réponses des étudiants à la question : Ta famille à-t-elle une voiture, camion ou une fourgonnette, selon le sexe, le groupe d'âge et les pays sélectionnés, aux 4 ans
110-0026	Réponses des étudiants à la question : Au cours des 12 derniers mois, as-tu été traite(e) par un médecin ou une infirmière à la suite de blessures que tu avais subies, selon le sexe, le groupe d'âge et les pays sélectionnés, aux 4 ans
110-0027	Résultats des blessures graves subies par les étudiants, selon le sexe, le groupe d'âge et les pays sélectionnés, aux 4 ans
110-0028	Réponses des étudiants à la question : Durant quel mois tu tes blessée(e), selon le sexe, le groupe d'âge et les pays sélectionnés, aux 4 ans

VII - 26
STATISTIQUES CHOISIES

TABLEAUX CONNEXES DE CANSIM II

ACTIFS

- 110-0029 Fréquence de l'usage de ceinture de sécurité dans une voiture, selon le sexe, le groupe d'âge et les pays sélectionnés, aux 4 ans
- 110-0030 Fréquence de l'usage d'un casque pour faire de la bicyclette, selon le sexe, le groupe d'âge et les pays sélectionnés, aux 4 ans
- 110-0031 Réponses des étudiants aux questions concernant leur école, selon le sexe, le groupe d'âge et les pays sélectionnés, aux 4 ans
- 110-0032 Réponses des étudiants a la question : Dans quelle mesure éprouves-tu de la pression a cause du travail scolaire que tu as a faire, selon le sexe, le groupe d'âge et les pays sélectionnés, aux 4 ans
- 110-0033 La réponse d'étudiants aux questions quant à l'appui de leurs parents envers l'école, selon le sexe, le groupe d'âge et les pays sélectionnés, aux 4 ans
- 110-0034 Réponses des étudiants à la question : Que feras-tu lorsque tu auras termine ton secondaire, selon le sexe, le groupe d'âge et les pays sélectionnés, aux 4 ans
- 110-0035 Réponses des étudiants à la question : Combien de jours as-tu manque des cours ou l'école sans , selon le sexe, le groupe d'âge et les pays sélectionnés, aux 4 ans
- 110-0036 Ce que les étudiants pensent de leur environnement, selon le sexe, le groupe d'âge et les pays sélectionnés, aux 4 ans
- 110-0037 Comment souvent les étudiants sont victimes de harcèlement à l'école, selon le sexe, le groupe d'âge et les pays sélectionnés, aux 4 ans
- 110-0038 Comment souvent les étudiants sont victimes de harcèlement à l'école pour raisons spécifiques, selon le sexe, le groupe d'âge et les pays sélectionnés, aux 4 ans
- 110-0039 Comment souvent les étudiants sont victimes de harcèlement physique ou verbale, à l'école, selon le sexe, le groupe d'âge et les pays sélectionnés, aux 4 ans
- 110-0040 Réponses des étudiants à la question : Si tu as été victime de harcèlement, qui en était habituellement l'auteur, selon le sexe, le groupe d'âge et les pays sélectionnés, aux 4 ans
- 110-0041 Réponses des étudiants à la question : Comment souvent est-tu associe(e) d'harceler d'autres étudiants, selon le sexe, le groupe d'âge et les pays sélectionnés, aux 4 ans
- 110-0042 La fréquence avec laquelle les étudiants éprouvent divers sentiments, selon le sexe, le groupe d'âge et les pays sélectionnes, aux 4 ans
- 110-0043 Réponses des étudiants à la question : Est-ce qu'il arrive que des élèves refusent de passer du temps avec toi à l'école et que tu es seul(e), selon le sexe, le groupe d'âge et les pays sélectionnés, aux 4 ans
- 110-0044 Réponses des étudiants à la question : Combien de fois par semaine vois-tu tes amie(s) en dehors des heures de classe, selon le sexe, le groupe d'âge et les pays sélectionnés, aux 4 ans
- 110-0045 Combien de soirées par semaine les étudiants passent avec leurs amie(s), selon le sexe, le groupe d'âge et les pays sélectionnés, aux 4 ans
- 110-0046 Comment les étudiants qualifient leur état de santé, selon le sexe, le groupe d'âge et les pays sélectionnés, aux 4 ans
- 110-0047 L'âge des étudiants quand ils ont commences à fumer chaque jour, selon le sexe et les pays sélectionnés, aux 4 ans
- 110-0048 Problèmes de la santé des élèves durant les six derniers mois, selon le sexe, le groupe d'âge et les pays sélectionnés, aux 4 ans
- 110-0049 Combien de fois est ce que les étudiants prennent un petit déjeuner (au moins du jus et des rôties ou des céréales), selon le sexe, le groupe d'âge et les pays sélectionnés, aux 4 ans
- 110-0050 Comment les étudiants considérant leur apparence, selon le sexe, le groupe d'âge et les pays sélectionnés, aux 4 ans
- 110-0051 Comment les étudiants considérant leurs corps, selon le sexe, le groupe d'âge et les pays sélectionnés, aux 4 ans
- 110-0052 Réponse des étudiants à la question : Aimerais-tu que ton corps soit différent de ce qu'il est, selon le sexe, le groupe d'âge et les pays sélectionnés, aux 4 ans

VII - 27
STATISTIQUES CHOISIES

TABLEAUX CONNEXES DE CANSIM II

ACTIFS

110-0053	Réponses des étudiants à la question : Suis-tu un régime pour perdre du poids, selon le sexe, le groupe d'âge et les pays sélectionnés, aux 4 ans
111-0001	Dons de charité sommaire, annuel
111-0002	Dons de charité, selon l'âge et le sexe, annuel
111-0003	Dons de charité, selon la catégorie de revenu, annuel
252-0001	Crimes, selon les infractions réelles, annuel
252-0002	Adultes et jeunes accusés, selon les infractions réelles, annuel
252-0003	Accusations, selon la décision, exercice financier se terminant le 31 mars, annuel
252-0004	Accusations, selon la peine la plus sévère, exercice financier se terminant le 31 mars, annuel
252-0005	Nombre d'accusations, de causes et de personnes entendues devant les tribunaux de la jeunesse, données annuelles selon l'exercice financier, annuel
252-0006	Nombre de causes entendues devant les tribunaux de la jeunesse selon l'âge de l'accusé, données annuelles selon l'exercice financier, annuel
252-0007	Nombre de causes entendues devant les tribunaux de la jeunesse selon l'accusation principale, l'âge et le sexe de l'accusé, données annuelles selon l'exercice financier, annuel
252-0008	Nombre de causes entendues devant les tribunaux de jeunesse selon le jugement le plus important, l'âge et le sexe de l'accusé, données annuelles selon l'exercice financier, annuel
252-0009	Nombre de causes entendues devant les tribunaux de la jeunesse selon la décision la plus importante, l'âge et le sexe de l'accusé, données annuelles selon l'exercice financier, annuel
252-0010	Nombre de causes entendues devant les tribunaux de la jeunesse selon la durée de la sentence et le montant de dollars de la décision la plus importante, données annuelles selon l'exercice financier, annuel
252-0011	Nombre de causes entendues devant les tribunaux de la jeunesse, selon le jugement le plus important et l'accusation la plus importante, données annuelles selon l'exercice financier, annuel
252-0012	Nombre de causes entendues devant les tribunaux de la jeunesse, selon la décision la plus importante et l'accusation la plus importante, données annuelles selon l'exercice financier, annuel
254-0001	Nombre d'agents de police, annuel
256-0001	Nombre de refuges en activité et de refuges qui ont répondu à l'enquête sur les maisons d'hébergement, selon la région desservie, aux 2 ans
256-0002	Nombre de refuges en activité et qui ont répondu à l'enquête sur les maisons d'hébergement, selon le type d'établissement, aux 2 ans
256-0003	Services offerts sur place par les refuges aux enfants résidants, ex-résidants et non-résidants, aux 2 ans
256-0004	Raison(s) de l'admission des femmes résidantes dans le refuge, un aperçu instantané, aux 2 ans
256-0005	Nombre de femmes et d'enfants hébergés dans des refuges, selon la/les raison(s) de l'admission et le type d'établissement, un aperçu instantané, aux 2 ans
256-0006	Nombre de femmes et d'enfants hébergés dans des refuges, selon la raison de l'admission, un aperçu instantané, aux 2 ans
256-0007	Services fournis sur place par les refuges aux femmes, aux 2 ans
256-0008	Caractéristiques des femmes violentées et leurs enfants hébergées dans des refuges, un aperçu instantané, aux 2 ans
256-0009	Intervention du système de justice pénale, un aperçu instantané, (femmes sauf indication contraire), aux 2 ans
256-0010	Taux de femmes admises pour des raisons de mauvais traitements pour 100 000 femmes adultes dans la population, un aperçu instantané, aux 2 ans
256-0011	Demandes de services reçues d'ex-résidantes et de non-résidantes par les refuges, un aperçu instantané, aux 2 ans

VII - 28
STATISTIQUES CHOISIES

TABLEAUX CONNEXES DE CANSIM II

ACTIFS


256-0012	Nombre annuel d'admissions dans des refuges, aux 2 ans
426-0001	Enquête sur les voyages des canadiens, voyages intérieurs, selon les provinces et les régions métropolitaines de recensement, annuel
426-0002	Enquête sur les voyages des canadiens, caractéristiques des voyageurs, selon la province de destination, annuel
426-0003	Enquête sur les voyages des canadiens, caractéristiques des voyageurs, selon la province de destination, annuel
426-0004	Enquête sur les voyages des canadiens, caractéristiques des voyageurs, selon la province visitée, annuel
426-0005	Enquête sur les voyages des canadiens, dépenses redistribuées, selon les caractéristiques des voyages, annuel
426-0006	Enquête sur les voyages des canadiens, participation à des activités, selon la province de destination, annuel
427-0001	Nombre de voyageurs internationaux entrant ou revenant au Canada, selon le moyen de transport, mensuel
427-0002	Nombre de véhicules voyageant entre le Canada et les États-Unis, mensuel
427-0003	Nombre de voyageurs non résidents entrant au Canada, selon certains pays de résidence (sauf les États-Unis), mensuel
427-0004	Nombre de touristes internationaux entrant ou revenant au Canada, mensuel
427-0005	Nombre de voyageurs internationaux entrant ou revenant au Canada, désaisonnalisées, mensuel
427-0006	Nombre de voyageurs non résidents entrant au Canada, selon certains pays de résidence, sauf les États-Unis, désaisonnalisées, mensuel
428-0001	Indice de prix des voyages, annuel
428-0002	Indice de prix des voyages, trimestriel
451-0001	Produit intérieur brut (PIB) et revenu des particuliers aux États Unis, données désaisonnalisées en fonction des taux annuels, trimestriel
451-0002	Produit intérieur brut (PIB) des États-Unis, selon secteur, données désaisonnalisées en fonction des taux annuels, trimestriel
451-0003	Indice de la production industrielle des États-Unis, désaisonnalisées, mensuel
451-0004	La construction aux États-Unis, données désaisonnalisées en fonction des taux annuels, mensuel
451-0005	Vente des industries manufacturières et des entreprises commerciales aux États-Unis, désaisonnalisées, mensuel
451-0006	Population globale et population active des États-Unis, désaisonnalisées, mensuel
451-0007	Masse monétaire et dette des États-Unis, mensuel
451-0008	Recettes et dépenses du gouvernement, données désaisonnalisées en fonction des taux annuels, trimestriel
451-0009	Indice des prix à la consommation (IPC) des États-Unis, mensuel
451-0010	Produit intérieur brut (PIB) des États Unis, données désaisonnalisées en fonction des taux annuels, trimestriel
451-0011	Population globale et population active des États-Unis, désaisonnalisées, annuel
477-0004	Collèges communautaires, selon le niveau du programme, selon le type d'établissement, selon la classe du personnel, et selon les caractéristiques des enseignants, annuel
477-0005	Personnel des collèges communautaires et des écoles publiques de métiers, selon la région de résidence avant l'entrée en fonction, selon l'activité avant l'entrée en fonction, et selon la situation de l'employé, annuel
477-0006	Effectifs à plein temps à l'automne des programmes d'études postsecondaires et nombre de diplômes de l'année précédente des programmes menant à une carrière, selon le domaine d'études, l'année du programme et le sexe, annuel
478-0010	Recettes totales des conseils scolaires, selon la provenance des fonds, annuel
478-0011	Dépenses totaux des conseils scolaires, selon la fonction, et selon le poste de dépense, annuel
478-0012	Dépenses des conseils scolaires, selon la classification économique, annuel
478-0013	Indice des prix à l'enseignement (IPE) - certains intrants, élémentaire et secondaire, selon la composante, les années de base sont 1986 et 1992, annuel
478-0014	Genre de dépenses au titre de l'enseignement élémentaire et secondaire, annuel

VII - 29
STATISTIQUES CHOISIES

TABLEAUX CONNEXES DE CANSIM II

TERMINÉS

478-0015	Dépenses au titre de l'enseignement élémentaire et secondaire, selon la provenance directe des fonds, annuel
426-0007	Enquête sur les voyages des canadiens, voyages au Canada, selon la province d'origine et destination et voyages interprovincial, aux 2 ans
426-0008	Enquête sur les voyages des canadiens, voyages au Canada, selon le groupe d'âge, aux 2 ans
426-0009	Enquête sur les voyages des canadiens, voyages au Canada, selon l'âge et le sexe, aux 2 ans
426-0010	Enquête sur les voyages des canadiens, voyages au Canada, selon le mode de transport, aux 2 ans
426-0011	Enquête sur les voyages des canadiens, voyages au Canada, selon le but principal du voyage, aux 2 ans
426-0012	Enquête sur les voyages des canadiens, voyages au Canada, selon la durée du voyage, aux 2 ans
451-0012	Produit national brut (PNB) des États-Unis, données désaisonnalisées en fonction des taux annuel, trimestriel
451-0013	Produit national brut (PNB) des États-Unis, selon le secteur, données désaisonnalisées en fonction des taux annuel, trimestriel
451-0014	Dépenses sur les usines et l'équipement des États-Unis, données désaisonnalisées en fonction des taux annuel, trimestriel
451-0015	Statistiques d'investissement des États-Unis, désaisonnalisés, trimestriel
451-0016	Indice historique de la production industrielle des États-Unis, désaisonnalisées, mensuel
451-0017	Indice des prix à la consommation (IPC) des États-Unis, désaisonnalisé, mensuel
451-0018	Commerce de marchandises des États-Unis, mensuel



VIII - 1 POPULATION

Cette section est composée de diverses projections et estimations de la population, du registre d'état civil et des données de migration interprovinciale et internationale. On présente, en employant diverses hypothèses concernant les tendances démographiques futures, quatre séries de projections de la population du Canada des provinces et des territoires, concernant les années 1986 à 2011. On y trouve également des données historiques tirées du recensement de la population au niveau des divisions et des subdivisions de recensement. La section est complétée par des estimations de la population courante, des données d'immigration et d'émigration le registre d'état civil, des estimations révisées de la population annuelle et trimestrielle, des estimations de la migration interprovinciale ainsi que par la population des divisions et régions métropolitaines de recensement à partir de 1976.

DOMAINE	S'ADRESSER À	TÉLÉPHONE
1. Projections de population pour le Canada, les provinces et les territoires	Mlle L. Dell'Oso.....	(613)951-2304
2. Statistiques de la population Estimations (âge et sexe) et (âge, sexe et état matrimonial) Migration interprovinciale; internationale.	Mme L. Champagne.....	(613)951-2320
3. État civil	Mme. L. Champagne.....	(613)951-2320

RENVOIS

C'est dans la banque de données sommaires du recensement que l'on retrouve les données détaillées du recensement de la population en termes de caractéristiques sociales et économiques et zones géographiques.

1. PROJECTIONS DÉMOGRAPHIQUES POUR LE CANADA, LES PROVINCES ET LES TERRITOIRES, 1989-2011, (91-520-XPB)

Ces données de population constituent les plus récentes projections de Statistique Canada pour le Canada, les provinces et les territoires. Elles remplacent celles publiées en 1985. Elles ont été produites à l'aide du modèle de projections de Statistique Canada à partir de différentes hypothèses sur l'évolution future de la fécondité, de la mortalité, de l'immigration, de l'émigration et de la migration interprovinciale. Les quatre scénarios présentés ici sont numérotés de 1 à 4; la population de base est la population post-censitaire taux de 1989, par âge et sexe. Pour obtenir plus de détails sur la méthodologie et les hypothèses, consulter la publication.

Projections démographiques pour le Canada, les provinces et les territoires, 1989-2011, (91-520-XPB), Hors série (Mars 1990). La publication (91-520-XPB) présente, outre les composantes de l'accroissement démographique, les résultats d'un prolongement de la période de projection jusqu'en 2036 pour le Canada seulement. On peut également obtenir des projections spéciales de population, de ménages et de familles d'après les hypothèses fournies par les utilisateurs, pour des sous-régions ou encore des sous-groupes dans le cadre de projets à frais recouvrables. Les demandes de renseignements concernant les services offerts aux utilisateurs, les méthodes de projection et les données non publiées peuvent être adressées à la Section des projections démographiques, Division de la démographie, Statistique Canada, Ottawa Ontario, K1A 0T6 (téléphone (613) 951-2304).

VIII - 2 POPULATION

Projection de la population par sexe et par groupe d'âge, Annuel

Canada	6900
Terre-Neuve	6901
Île-du-Prince Édouard	6902
Nouvelle-Écosse	6903
Nouveau-Brunswick	6904
Québec	6905
Ontario	6906
Manitoba	6907
Saskatchewan	6908
Alberta	6909
Colombie-Britannique	6910
Yukon	6911
Territoires du Nord-Ouest	6912
Nunavut	6913
Projections de la population totale des régions métropolitaines de recensement pour 1991 (méthode des composantes) au 1er juillet	8150T
Projections de la population totale des régions métropolitaines de recensement pour 1996 (méthode des composantes) au 1er juillet	8151

2. STATISTIQUES DE LA POPULATION (91-002-XPB),(91-210-XPB)

Estimations de la population du Canada provinces et territoires	
Trimestrielles	1
Annuelles	60T
Trimestriel Immigration au Canada - (Emploi et Immigration Canada) Effectif trimestriel des immigrants au Canada, par pays de dernière résidence	2
Effectif trimestriel des immigrants au Canada selon le type de profession	3
Effectif trimestriel des immigrants par province de destination	397
Effectif trimestriel d'émigrants Canada, Provinces et Territoires	6516

Nota: Les numéros d'identificateur des séries commençant par 2,4,6, et 8 sont pour les années 2000 à 2011.
Le moyen le plus simple pour extraire ces séries est de coder un (*) astérisque pour la date de début et de fin.

Estimations définitives des migrants interprovinciaux (données basées sur les fichiers d' Impôt de Revenu Canada), et provinces trimestrielles. Avant 1999 Nunavut faisait parti des Territoires du Nord-Ouest	6981
Migration interprovinciale des familles bénéficiaires des allocations familiales, Canada, provinces et territoires trimestrielles	6982
Estimations provisoires des migrants interprovinciaux (données basées sur les allocations familiales/les prestations fiscales pour enfants), Canada et provinces, trimestrielles. Avant 1999 Nunavut faisait parti des Territoires du Nord-Ouest	5731

VIII - 3 POPULATION

Estimations de la population, Annual

Statistique Canada produit à chaque année des estimations de la population selon l'âge, le sexe et l'état matrimonial. Ces estimations sont établies à l'aide de la méthode des composantes qui utilisent comme point de départ les chiffres du dernier recensement aux quels l'on ajoute les naissances, les immigrants, les entrants interprovinciaux et l'on retranche les décès les émigrants et les sortants interprovinciaux, voir (91-210-XPB).

- 1 Immigrants par année d'âge, groupes d'âges et le sexe
- 2 Émigrants par année d'âge, groupes d'âges et le sexe
- 3 Estimations de la population par année d'âge, groupes d'âges et le sexe
- 4 Migration interprovinciale des entrants, sortants et le solde migratoire par année d'âge, groupes d'âges et le sexe
- 5 Estimations de la population suivant l'état matrimonial par année d'âge, groupes d'âges et le sexe
- 6 Décès par année d'âge, groupes d'âges et le sexe

	1	2	3	4	5	6
Canada	6270	6283	6367	6303	6213	6381
Terre-Neuve	6271	6284	6368	6304	6214	6382
Île-du-Prince Édouard	6272	6285	6369	6305	6215	6383
Nouvelle-Écosse	6273	6286	6370	6306	6216	6384
Nouveau-Brunswick	6274	6287	6371	6307	6217	6385
Québec	6275	6288	6372	6308	6218	6386
Ontario	6276	6289	6373	6309	6219	6387
Manitoba	6277	6290	6374	6310	6220	6388
Saskatchewan	6278	6291	6375	6311	6221	6389
Alberta	6279	6292	6376	6312	6222	6390
Colombie-Britannique	6280	6293	6377	6313	6223	6391
Yukon	6281	6294	6378	6314	6224	6392
Territoires du Nord-Ouest inclus Nunavut	6282T	6295T	6379T	6315T	6225T	6393T
Territoires du Nord-Ouest	6396	6398	6408	6400	6226	6406
Nunavut	6397	6399	6409	6401	6227	6407

Estimations de la population, annuel

a. Par année d'âge b. Par l'état matrimonial par année

	a	b
- Canada	6430T	6457T
- Terre-Neuve	6431T	6458T
- Île-du-Prince Édouard	6432T	6459T
- Nouvelle-Écosse	6433T	6460T
- Nouveau-Brunswick	6434T	6461T
- Québec	6435T	6462T
- Ontario	6436T	6463T
- Manitoba	6437T	6464T
- Saskatchewan	6438T	6465T
- Alberta	6439T	6466T
- Colombie-Britannique	6440T	6467T
- Yukon	6441T	6468T
- Territoires du Nord-Ouest	6442T	6469T

VIII - 4 POPULATION

Naissances par sexe, Canada, provinces et territoires	6380
Naissances par sexe, Canada, provinces et territoires	6456T
Estimations des familles pour le Canada, les provinces et les territoires	6513T
Estimations des familles pour le Canada, les provinces et les territoires (ajustées pour sous dénombrement net)	6343

Accroissement démographique, Annuel

- nombre de naissances Canada, provinces et territoires	5772
- nombre de décès Canada, provinces et territoires	5773
- nombre d'immigrants Canada, provinces et territoires	5774
- nombre d'émigrants Canada, provinces et territoires	5775
- solde migratoire interprovincial	5776
- nombre de résidents non permanents, Canada, provinces et territoires au 1er juillet	5777
- nombre annuel de canadiens de retour, Canada, provinces et territoires pour l'année se terminant le 30 juin	5778T
- résidu Canada, provinces, et territoires	5779
- nombre de naissances Canada, provinces et territoires	6507T
- nombre de décès Canada, provinces et territoires	6508T
- nombre d'immigrants Canada, provinces et territoires	6509T
- nombre d'émigrants Canada, provinces et territoires	6510T
- solde migratoire interprovincial	6511T
- résidu Canada, Provinces, et Territoires	6512T
- nombre des migrants interprovinciaux selon la province ou le territoire d'origine et de destination (Allocation Familiale)	6365
- nombre des migrants interprovinciaux selon la province ou le territoire d'origine et de destination (Revenu Canada)	6366

Estimations infraprovinciales, Annuel

a. Les divisions de recensement b. Les régions métropolitaines de recensement

		a		b
Estimations de la population				
- méthode de régression	9235	6190T	9248	6230T
- méthode des composantes	9236	6191T	9249	6231T
Accroissement démographique - nombre de naissances	9237	6192T	9250	6232T
- nombre de décès	9238	6193T	9251	6233T
- nombre d'immigrants	9239	6194T	9252	6234T
- nombre d'émigrants	9240	6195T	9253	6235T
- nombre des migrants interprovinciaux (entrants)	9241	6196T	9254	6236T
- nombre des migrants interprovinciaux (sortants)	9242	6197T	9255	6237T
- nombre des migrants infraprovinciaux (entrants)	9243	6198T	9256	6238T
- nombre des migrants infraprovinciaux (sortants)	9244	6199T	9257	6239T
- solde des résidents non permanents	9245	6200T	9258	6241T
- nombre annuel de canadiens de retour	9246T	6201T	9259T	6242T
- résidu	9247	6202T	9260	6242T

VIII - 5 POPULATION

a. Les divisions de recensement b. Les régions métropolitaines de recensement

	a	b
Estimations de la population		
- méthode des composantes	6486T	6496T
Accroissement démographique- nombre de naissances	6487T	6497T
- nombre de décès	6488T	6498T
- nombre d'immigrants	6489T	6499T
- nombre d'émigrants	6490T	6500T
- nombre des migrants interprovinciaux (entrants)	6491T	6501T
- nombre des migrants interprovinciaux (sortants)	6492T	6502T
- nombre des migrants infraprovinciaux (entrants)	6493T	6503T
- nombre des migrants infraprovinciaux (sortants)	6494T	6504T
- résidu	6505T	6506T

a Nombre annuel de résidents non permanents par année d'âge, groupes d'âges et le sexe

b Nombre annuel de canadiens de retour par année d'âge, groupes d'âges et le sexe

	a	b
- Canada	6316	6329T
- Terre-Neuve	6317	6330T
- Île-du-Prince Édouard	6318	6331T
- Nouvelle-Écosse	6319	6332T
- Nouveau-Brunswick	6320	6333T
- Québec	6321	6334T
- Ontario	6322	6335T
- Manitoba	6323	6336T
- Saskatchewan	6324	6337T
- Alberta	6325	6338T
- Colombie-Britannique	6326	6339T
- Yukon	6327	6340T
- Territoires du Nord-Ouest inclus Nunavut	6328T	6341T
- Territoires du Nord-Ouest	6402	6404T
- Nunavut	6403	6405T

Nombre de résidents non permanents, Canada, provinces
et territoires, au début de chaque trimestre

6470

Canadiens de retour, Canada, provinces et territoires trimestriel

6471T

VIII - 6 POPULATION

Estimations de la population des divisions de recensement et des régions métropolitaines de recensement (méthode des composantes); selon le sexe, au 1er juillet.

a Divisions de recensement	b. Régions métropolitaines de recensement	a		b	
- pour le groupe d'âge 0-4		9261	6151T	9279	6169T
- pour le groupe d'âge 5-9		9262	6152T	9280	6170T
- pour le groupe d'âge 10-14		9263	6153T	9281	6171T
- pour le groupe d'âge 15-19		9264	6154T	9282	6172T
- pour le groupe d'âge 20-24		9265	6155T	9283	6173T
- pour le groupe d'âge 25-29		9266	6156T	9284	6174T
- pour le groupe d'âge 30-34		9267	6157T	9285	6175T
- pour le groupe d'âge 35-39		9268	6158T	9286	6176T
- pour le groupe d'âge 40-44		9269	6159T	9287	6177T
- pour le groupe d'âge 45-49		9270	6160T	9288	6178T
- pour le groupe d'âge 50-54		9271	6161T	9289	6179T
- pour le groupe d'âge 55-59		9272	6162T	9290	6180T
- pour le groupe d'âge 60-64		9273	6163T	9291	6181T
- pour le groupe d'âge 65-69		9274	6164T	9292	6182T
- pour le groupe d'âge 70-74		9275	6165T	9293	6183T
- pour le groupe d'âge 75+		9276	6166T	9294	6184T
Âge médiane de la population pour les divisions de recensement (méthode des composantes)		9277	6167T	9295	6185T
Âge moyenne de la population pour les divisions de recensement (méthode des composantes)		9278	6168T	9296	6186T

3. ÉTAT CIVIL, (91-002-XPB)

Nombre de naissances par province, trimestriel	4
Nombre de décès par province, trimestriel	5
Nombre de mariages par province, trimestriel	6
Nombre de divorces Canada et provinces, annuel	7

VIII - 7
POPULATION

TABLEAUX CONNEXES DE CANSIM II

ACTIFS

051-0001	Estimations de la population, selon le groupe d'âge et le sexe, Canada, provinces et territoires, annuel
051-0002	Décès, selon le groupe d'âge et le sexe, Canada, provinces et territoires, annuel
051-0003	Estimations des familles, Canada, provinces et territoires, annuel
051-0004	Composantes de l'accroissement démographique, Canada, provinces et territoires, annuel
051-0005	Estimations de la population, Canada, provinces et territoires, trimestriel
051-0006	Immigrants au Canada, selon le pays de dernière résidence permanente, trimestriel
051-0007	Immigrants au Canada, selon le groupe de travail prévu, trimestriel
051-0008	Immigrants au Canada, selon la province ou territoire de la destination, trimestriel
051-0009	Émigrants du Canada, selon la province ou territoire d'origine, trimestriel
051-0010	Estimations de la population selon l'état matrimonial, le groupe d'âge et le sexe, Canada, provinces et territoires, annuel
051-0011	Migrants internationaux, selon le groupe d'âge et le sexe, Canada, provinces et territoires, annuel
051-0012	Migrants interprovinciaux, selon le groupe d'âge et le sexe, Canada, provinces et territoires, annuel
051-0013	Naissances, selon le sexe, Canada, provinces et territoires, annuel
051-0014	Population totale, divisions de recensement et régions métropolitaines de recensement, frontières du recensement de 1996, annuel
051-0015	Composantes de l'accroissement démographique, divisions de recensement et régions métropolitaines de recensement, frontières du recensement de 1996, annuel
051-0016	Estimations de la population, selon le groupe d'âge et le sexe, divisions de recensement et régions métropolitaines de recensement (méthode des composantes), frontières du recensement de 1996, annuel
051-0017	Migrants interprovinciaux, Canada, provinces et territoires, trimestriel
051-0018	Migrants interprovinciaux, selon la province ou le territoire d'origine, annuel
051-0019	Migrants interprovinciaux, selon la province ou territoire d'origine et de la destination, annuel
051-0020	Résidents non permanents, Canada, provinces et territoires, trimestriel
052-0001	Population projetée par groupe d'âge et sexe, Canada, provinces et territoires, au 1er juillet 2000-2026, annuel
052-0002	Projections de la population totale des régions métropolitaines de recensement (méthode des composantes) au 1er juillet, annuel
053-0001	État civil, naissances, décès et mariages, trimestriel
053-0002	État civil, divorces, annuel
075-0001	Statistiques historiques, population estimée et arrivées d'immigrants, annuel
075-0002	Statistiques historiques, estimations du sous-dénombrement de la population, aux 5 ans
075-0003	Statistiques historiques, estimations du sous-dénombrement de la population, selon l'âge et le sexe, aux 5 ans
075-0004	Statistiques historiques, estimations du sous-dénombrement de la population, selon l'état matrimonial, aux 5 ans
075-0005	Statistiques historiques, estimations du sous-dénombrement de la population avec anglais comme langue maternelle, aux 5 ans
075-0006	Statistiques historiques, immigration au Canada, selon les occupations projetées et les personnes à charge, annuel
075-0007	Statistiques historiques, immigration au Canada, selon l'âge, le sexe et l'état matrimonial, annuel
075-0008	Statistiques historiques, immigration au Canada, selon pays de dernière résidence permanente, annuel
075-0009	Statistiques historiques, population et densité de population par mille carré, aux 10 ans

VIII - 8
POPULATION

TABLEAUX CONNEXES DE CANSIM II

ACTIFS


- 075-0010 Statistiques historiques, population urbaine et rurale, aux 10 ans
- 075-0011 Statistiques historiques, population des agglomérations constituées, selon la tranche de taille, aux 10 ans
- 075-0012 Statistiques historiques, population rurale, agricole et non agricole, aux 10 ans
- 075-0013 Statistiques historiques, population, selon l'âge et le sexe, urbaine et rurale, aux 10 ans
- 075-0014 Statistiques historiques, population, selon l'état matrimonial, le groupe d'âge et le sexe, aux 10 ans
- 075-0015 Statistiques historiques, origines de la population, aux 10 ans
- 075-0016 Statistiques historiques, principales confessions religieuses de la population, aux 10 ans
- 075-0017 Statistiques historiques, langues maternelles de la population, aux 10 ans
- 075-0018 Statistiques historiques, nombre d'enfants nés pour 1 000 femmes non célibataires âgées de 15 ans et plus, aux 10 ans
- 075-0019 Statistiques historiques, nombre de et nombre moyen de personnes, selon les ménages et les familles, aux 10 ans
- 075-0020 Statistiques historiques, population, selon le lieu de naissance et le sexe, aux 10 ans
- 075-0021 Statistiques historiques, population, selon le lieu de naissance, l'âge et le sexe, aux 10 ans
- 075-0022 Statistiques historiques, pays de naissance de la population née dans un autre pays britannique et à l'étranger, aux 10 ans
- 075-0023 Statistiques historiques, résidence et lieu de naissance des migrants internes nés au Canada, accroissement naturel et migration nette, aux 10 ans

VIII - 9
POPULATION

TABLEAUX CONNEXES DE CANSIM II

TERMINÉS

051-0021	Canadiens de retour, Canada, provinces et territoires, trimestriel
051-0022	Estimations de la population, divisions de recensement et régions métropolitaines de recensement, frontières du recensement de 1991, annuel
051-0023	Composantes de l'accroissement démographique, divisions de recensement et régions métropolitaines de recensement, frontières du recensement de 1991, annuel
051-0024	Estimations de la population, Canada, provinces et territoires, annuel
051-0025	Migration interprovinciale des familles bénéficiaires d'allocations familiales, Canada, provinces et territoires, trimestriel
051-0026	Estimations de la population selon le groupe d'âge et le sexe, Canada, provinces et territoires, annuel
051-0027	Estimations de la population selon l'état matrimonial, le groupe d'âge et le sexe, Canada, provinces et territoires, annuel
051-0028	Naissances, selon le sexe, Canada, provinces et territoires, annuel
051-0029	Estimations des familles, Canada, provinces et territoires, annuel
051-0030	Estimations de la population, divisions de recensement et régions métropolitaines de recensement (méthode des composantes), frontières du recensement de 1981, annuel
051-0031	Composantes de l'accroissement démographique, divisions de recensement et régions métropolitaines de recensement, frontières du recensement de 1981, annuel
051-0032	Estimations de la population, selon le groupe d'âge et le sexe, divisions de recensement et régions métropolitaines de recensement (méthode des composantes), frontières du recensement de 1991, annuel
051-0033	Composantes de l'accroissement démographique, Canada, provinces et territoires, annuel
052-0003	Projections de la population totale des régions métropolitaines de recensement (méthode des composantes) au 1er juillet, annuel



IX - 1 PRIX ET INDICES DES PRIX

Cette section présente plusieurs mesures des niveaux et des mouvements des prix. L'élément le plus familier est l'indice des prix à la consommation qui est une mesure de la variation en pourcentage, au cours d'une période donnée, du coût d'un panier constant de biens et services représentant l'achat fait par un sous-ensemble de la population au cours d'une période précise. La seconde partie de cette section fournit les indices des prix dans l'industrie pour vingt deux grands groupes d'industries manufacturières. Les statistiques des prix de la construction comprennent des indices de prix des entrées dans la construction, les prix de vente des entrepreneurs et des agrégats spécialisés des indices de prix concernant la construction, les machines et le matériel reliés à des catégories spécifiques de dépenses de capital. Certains indices de prix particuliers sont également présentés dans cette section, mais les références indiquent d'autres secteurs qui contiennent des indices de prix spécifiques supplémentaires.

DOMAINE	S'ADRESSER À	TÉLÉPHONE
1. Indices des prix à la consommation	Mme. C. Baumgarten.....	(613)951-3803
2. Indices des prix de l'industrie	Mme. D. Gouin.....	(613)951-3375
3. Statistiques des prix de la construction	M. L. Comeau.....	(613)951-3390
4. Indices des prix des entrées dans l'agriculture	M. V. Krabicka.....	(613)951-3342
5. Entrées agricoles, le prix moyen de certaines entrées	M. V. Krabicka.....	(613)951-3342

RENVOIS

pour

Dégonflement implicite du PNB
Indice de prix et volume de commerce
Indice de la production agricole
Indice de prix des machines et du matériel
Indice de prix de la construction
d'immeuble non résidentiel
Indice d'emploi
Indice de prix des entrées
Taux d'intérêts
Prix du bétail
Indice des prix à la consommation des
États-Unis

voir

Système de Comptabilité nationale
Commerce international
Agriculture
Investissement et du stock de capital
Investissement et du stock de capital

Travail et revenu
Système de Comptabilité nationale
Structure industrielle et finance (Banque du Canada)
Agriculture

Statistiques choisies

IX - 2
PRIX ET INDICES DES PRIX

1. INDICES DES PRIX À LA CONSOMMATION, (62-001-XPB) (62-010-XPB)

Avec l'indice des prix à la consommation (IPC) de janvier 1995, le panier des produits et services utilisés dans le calcul de l'IPC est mis à jour pour tenir compte des nouvelles habitudes de dépenses des consommateurs. En mettant le panier à jour, Statistique Canada revoit les principes sur lesquels le programme de l'IPC est fondé.

L'IPC national vise la population totale du Canada. On met l'accent sur la représentation des mouvements de prix au niveau provincial. Whitehorse et Yellowknife continuent de représenter les territoires. Les produits dans le panier étaient regroupés pour améliorer la pertinence, l'équilibre et la comparabilité internationale des séries résultantes.

a. Mensuelles b. Annuelles

	a	b	a	b
	(92=100)		(86=100)	
CANADA	9940	9957	7440T	7463T
Terre-Neuve	9941	9958	7441T	7464T
Île-du-Prince-Édouard	9942	9959	7442T	7465T
Nouvelle-Écosse	9943	9960	7443T	7466T
Nouveau-Brunswick	9944	9961	7444T	7467T
Québec	9945	9962	7445T	7468T
Ontario	9946	9963	7446T	7469T
Manitoba	9947	9964	7447T	7470T
Saskatchewan	9948	9965	7448T	7471T
Alberta	9949	9966	7449T	7472T
Colombie-Britannique	9950	9967	7450T	7473T
Whitehorse	9951	9968	7451T	7474T
Yellowknife	9952	9969	7452T	7475T
Toutes villes	9953	9970	7453T	7476T
Désaisonnalisées	9954		7454T	
Désaisonnalisées	9955	9956	7477T	7478T

Indices de prix des services de télécommunications (96=100) 9933

Prix de détail moyens pour l'essence, carburant diesel et mazout, mensuel 9934

Prix de détail moyens pour les aliments et autres produits sélectionnés, mensuel 9935

Indices des prix à la consommation (É.U.)
(1982-84=100), mensuel

348

IX - 3 PRIX ET INDICES DES PRIX

2. INDICE DES PRIX DE L'INDUSTRIE, Mensuel, (62-011-XPB)

	81=100	86=100	92=100
Indices des prix des produits industriels, agrégations principales des produits et étape de transformation	1960T	2000T	1870
Les produits alimentaires, laitiers, boissons, tabac, viande, poisson	1961T	2001T	1871
Les produits fabriqués en caoutchouc, cuir, plastique, les produits textiles, en tricot et vêtement	1962T	2002T	1872
Les sciages, produits de scierie et autre, meuble et articles d'ameublement, papier et produits connexes, impression et édition	1963T	2003T	1873
Les produits de la première transformation des métaux et les produits fabriqués en métal	1964T	2004T	1874
Machines et matériel, automobiles, camions et autre matériel de transport	1965T	2005T	1875
Les appareils électriques et de télécommunication, les produits minéraux non-métalliques, et les produits du pétrole et du charbon	1966T	2006T	1876
Les produits chimiques et les produit manufacturier divers	1967T	2007T	1877
Indices des prix des produits industriels, par industrie et groupe d'industries	1970T	2008T	1878
Indices des prix des matières brutes, pour les produits et les agrégations de produits	1980T	2009T	1879
Indices des prix de vente de l'énergie électrique (non-résidentielle)	1979T	2020T	1880
Indice des prix des services professionnels en informatique, 1996=100, annuel			1981

Indice des prix de l'industrie, (1971=100)

Indices des prix de vente dans l'industrie, par industrie et pour certains produits, mensuelles(1970 C.T.I.)

Industries des aliments et boissons	655T
Industrie du tabac	656T
Industrie du caoutchouc et des produits en matière plastique	657T
Industrie du cuir	658T
Industrie textile	659T
Bonneterie	660T
Industrie de l'habillement	661T
Industrie du bois	662T
Industrie du meuble et des articles d'ameublement	663T
Industrie du papier et des activités annexes	664T
Première transformation des métaux	665T
Fabrication de produits en métal	666T
Fabrication de machines (sauf électriques)	667T
Fabrication d'équipement de transport	668T
Fabrication de produits électriques	669T
Fabrication de produits minéraux non métalliques	670T
Fabrication de produits de pétrole et du charbon	671T
Industrie chimique	672T
Industries manufacturières diverses	673T
Industries manufacturières totale	674T
Imprimerie, édition et activités connexes	964T
Indices des prix des matières premières (1971=100)	2892T
Indices des prix des matières premières ,annuel(1971=100)	2893T
Indices de minéral de fer (1971=100)	2890T
Indices de minéral de fer, annuel (1971=100)	2891T

IX - 4
PRIX ET INDICES DES PRIX

3. STATISTIQUES DES PRIX DE LA CONSTRUCTION (62-007-XPB)

	(81=100)	(86=100)	(92=100)
Indices de salaires syndicaux selon les taux, mensuel			
- de base composite	400T	2033T	9922
- plus les avantages sociaux composite	401T	2034T	9923
Indices de la rémunération horaire moyenne, excluant temps supplémentaire, dans la construction de bâtiment, mensuel	396T	2040T	9929
Rémunération horaire moyenne, excluant temps supplémentaire, dans la construction de bâtiment, mensuels	418T	2041	
Indices de salaires syndicaux selon les taux, mensuel			
- de base groupe de métiers	402T	2035T	9924
- plus les avantages sociaux: groupe de métiers	403T	2036T	9925
- de base métiers	404T	2037T	9926
- plus les avantages sociaux: métiers	405T	2038T	9927
Salaires syndicaux:			
- taux de base mensuel	956		
- taux plus les avantages sociaux mensuel	958		
Indices des prix des machines et du matériel,			
- selon les achats des industries, mensuel(1971=100)	4015-4016T	2026-2027	
- selon les achats des industries, trimestriels(1971=100)	4027T	2025	
- usage général, trimestriel (1971=100)	4000T	2023	
- usage spécialisé, trimestriel (1971=100)	4002T	2024	
Indices chronologiques des prix du stock de capital, pondérés sur l'année de base, machines et matériel, annuel	4039		
Certains indices financiers, mensuel	412T	2031T	9928T
Indices des prix des matériaux de la construction (résidentielle et non-résidentielle par catégories d'activité pour Canada, mensuel	423T		
Indices des prix à la construction dans les services d'électricité, annuel (1971=100)	118T	2022T	9936
Indices des prix à la construction dans les services d'électricité, mensuel (1986=100)		2028	
Indices des prix des installations des traitements, trimestriel			
- des produits chimiques et minéraux	291T		
- des produits chimiques et pétrochimiques	294T		
Indices des prix des nouveaux logements, mensuel	198T	2032T	9921
Indices des prix de la construction routière, annuel	115T	2039T	
Indices des prix de la construction routière, annuel (1971=100)	120T		
Indices des prix de vente de fabricants-installateurs éléments de charpente métalliques, semi-ouvré trimestriel	419T	2044T	
Indices des prix du béton précontraint semi-annuel	421T	2045T	
Indices des prix pour la construction d'appartements neufs par contrat total et par principaux groupes trimestriel		2046T	9932
Indices des prix des sorties de la construction non-résidentielle (certains immeubles)			
- par genre de bâtiments (commercial, industriel, institutionnel) trimestriel	414T	2042T	9930
- par groupe de sous-métiers (met. charpente, met. architecturaux met. de la mécanique, met. de l'électricité) trimestriel	415T	2043T	9931
Indices des prix des installations canadiennes de télécommunication (IPICT), annuel	98T	2021T	9920

IX - 5 PRIX ET INDICES DES PRIX

Statistiques des prix de la construction

Indices des prix des sorties des services d'ingénierie conseil: 1992=100,	
- par région et par domaine d'activité, annuel	2047
- variation moyenne du taux de rémunération	
par région et par domaine d'activité, annuel	2048
- multiplicateur net réel par région et par domaine d'activité, annuel	2049

4. INDICES DES PRIX DES ENTRÉES DANS L'AGRICULTURE, (62-004-XPB)

Débutant avec la publication des données du deuxième trimestre de 1992, l'indice des prix des entrées dans l'agriculture, (IPEA 1986=100) est publié par province, en plus des séries d'indices disponibles auparavant pour l'Est du Canada, l'Ouest du Canada et l'ensemble du Canada. Ceci est devenu réalisable suite à d'importantes améliorations dans certains secteurs de l'IPEA. Afin de pouvoir intégrer ces changements les anciennes matrices de CANSIM de l'IPEA qui étaient organisées par groupes d'entrées (matrices 1900-1909) ont été réorganisées par province (matrices 2050-2063). Ces dernières matrices contiennent toutes les informations historiques qui étaient incluses dans les anciennes matrices. Les anciennes matrices ne sont plus mises à jour depuis le deuxième trimestre de 1992.

A - trimestrielles B - annuel

	(1981=100)	A (1986=100)	B (1992=100)
Canada		2050T	9980
Canada Est		2051T	9981
Atlantique		2052T	
Terre-Neuve		2053T	
Île-du-Prince-Édouard		2054T	
Nouvelle-Écosse		2055T	
Nouveau-Brunswick		2056T	
Québec		2057T	
Ontario		2058T	
Canada Ouest		2059T	9982
Manitoba		2060T	
Saskatchewan		2061T	
Alberta		2062T	
Colombie-Britannique		2063T	
Total des entrées dans l'agriculture	1900T	2010T	
Bâtiments et clôture	1901T	2011T	
Machines et véhicules automobiles	1902T	2012T	
Cultures agricoles	1903T	2013T	
Élevage d'animaux	1904T	2014T	
Fourniture et services	1905T	2015T	
Main-d'oeuvre agricole	1906T	2016T	
Impôts fonciers	1907T	2017T	
Intérêt	1908T	2018T	
Loyer agricole	1909T	2019T	

IX - 6
PRIX ET INDICES DES PRIX

5. ENTRÉES AGRICOLES, LE PRIX MOYEN DE CERTAINES ENTRÉES

On calcule les prix moyens en utilisant tous les prix recueillis, au cours de la période de référence et ils ne sont pas disponibles pour tous les mois à cause de la disponibilité des produits. Les indices trimestrielles sont calculés à partir d'échantillons appariés et ne retracent pas nécessairement le mouvement des prix moyens correspondants que l'on trouve dans les matrices; mensuel et trimestriel.

Terre-Neuve	550T
Île-du-Prince-Édouard	551T
Nouvelle-Écosse	552T
Nouveau-Brunswick	553T
Québec Est	554T
Québec Sud	555T
Québec Ouest-Centre	556T
Québec Est-Centre	557T
Québec Ouest	558T
Ontario Sud	559T
Ontario Nord	560T
Ontario Centre	561T
Ontario Est	562T
Ontario Ouest	563T
Manitoba Sud-Ouest	564T
Manitoba Nord-Ouest	565T
Manitoba Centre	566T
Manitoba Est	567T
Saskatchewan Sud-Est	568T
Saskatchewan Sud-Ouest	569T
Saskatchewan Ouest-Centre	570T
Saskatchewan Est-Centre	571T
Saskatchewan Nord	572T
Alberta Sud-Est	573T
Alberta Sud-Centre	574T
Alberta Sud-Ouest	575T
Alberta Est-Centre	576T
Alberta Ouest-Centre	577T
Alberta Nord-Est	578T
Alberta Nord-Ouest	579T
Colombie-Britannique Ouest	580T
Colombie-Britannique Est	581T
Colombie-Britannique Nord	582T

IX - 7
PRIX ET INDICES DES PRIX

TABLEAUX CONNEXES DE CANSIM II

ACTIFS

326-0001	Indice des prix à la consommation (IPC), le contenu du panier de 1996, mensuel
326-0002	Indice des prix à la consommation (IPC), le contenu du panier de 1996, annuel
326-0003	Indice des prix à la consommation (IPC), désaisonnalisé, le contenu du panier de 1996, mensuel
326-0004	Variation de l'indice des prix à la consommation (IPC), désaisonnalisé, le contenu du panier de 1996, mensuel
326-0009	Prix de détail moyens, essence et mazout, par ville, mensuel
326-0010	Variation désaisonnalisée cumulative sur 3 mois composée au taux annuel de l'indice des prix à la consommation (IPC), le contenu du panier de 1996, mensuel
326-0011	Indices de prix des services de télécommunications, annuel
326-0012	Prix de détails moyens pour les aliments et autres produits sélectionnés, mensuel
327-0001	Indices des prix de la construction de bâtiments non résidentiels, selon la catégorie de structure, trimestriel
327-0002	Indices des prix de la construction d'immeubles d'appartements et non résidentiels, selon le type d'immeuble et les principaux groupes de métiers, trimestriel
327-0003	Salaires syndicaux de la construction, mensuel
327-0004	Indices des salaires syndicaux de la construction, mensuel
327-0005	Indices des prix des logements neufs, mensuel
327-0006	Rémunération horaire moyenne, excluant temps supplémentaire, dans la construction de bâtiment, mensuel
327-0007	Indices des prix des services d'ingénierie conseil, annuel
327-0009	Indices des prix des installations de télécommunications (IPIT), annuel
327-0011	Indices des prix à la construction dans les services d'électricité (IPCSE), annuel
327-0012	Indices des prix des machines et du matériel (IPMM), mensuel
327-0013	Indices des prix des machines et du matériel (IPMM), trimestriel
327-0014	Indices des prix des machines et du matériel (IPMM), par produit niveau L-323, machines et du matériel usage spécialisées, trimestriel
327-0015	Stocks de capital historiques, indices pondérés des prix, annuel
327-0016	Indices des prix des machines et du matériel (IPMM), selon les achats des industries, trimestriel
328-0014	Indices de prix des entrées dans l'agriculture, annuel
329-0001	Indices des prix de l'industrie par industrie et groupe d'industries, mensuel
329-0002	Indices des prix de l'industrie, par agrégations principales et étape de traitement, mensuel
329-0003	Indices des prix de l'industrie pour les produits alimentaires, laitiers, viande, poissons, boissons et tabac, mensuel
329-0004	Indices des prix de l'industrie pour les produits en caoutchouc, en cuir et en plastique, les produits textiles, en tricot et vêtements, mensuel
329-0005	Indices des prix de l'industrie pour les sciages, produits de scierie et autre, meubles et articles d'ameublement, papier et produits connexes, impression et édition, mensuel
329-0006	Indices des prix de l'industrie pour les sciages, produits de scierie et autre, par régions, mensuel
329-0007	Indices des prix de l'industrie pour les produits métalliques primaires et les produits fabriqués en métal, mensuel
329-0008	Indices des prix de l'industrie pour machines et matériel, automobiles, camions et autre matériel de transport, mensuel
329-0009	Indices des prix de l'industrie pour appareils électriques et de télécommunication, produits minéraux non-métalliques, produits du pétrole et charbon, mensuel

IX - 8
PRIX ET INDICES DES PRIX

TABLEAUX CONNEXES DE CANSIM II

ACTIFS

- | | |
|----------|--|
| 329-0010 | Indices des prix de l'industrie pour produits minéraux non-métalliques, produits du pétrole et charbon, selon les régions, mensuel |
| 329-0011 | Indices des prix de l'industrie pour produits chimiques et les produits manufacturiers divers, mensuel |
| 329-0012 | Indices des prix de l'industrie pour les produits chimiques, selon les régions, mensuel |
| 329-0013 | Indices des prix de vente de l'énergie électrique (non résidentiel), mensuel |
| 329-0014 | Indice des prix des services professionnels en informatique, annuel |
| 330-0001 | Indices des prix des matières brutes, mensuel |

IX - 9
PRIX ET INDICES DES PRIX

TABLEAUX CONNEXES DE CANSIM II

TERMINÉS

326-0005	Indice des prix à la consommation (IPC), le contenu du panier de 1992, mensuel
326-0006	Indice des prix à la consommation (IPC), le contenu du panier de 1992, annuel
326-0007	Indice des prix à la consommation (IPC), désaisonnalisé, le contenu du panier de 1992, mensuel
326-0008	Variation de l'indice des prix à la consommation (IPC), désaisonnalisé, le contenu du panier de 1992, mensuel
327-0008	Certains indices financiers, mensuel
327-0010	Indices des prix à la construction dans les services d'électricité, (IPCSE), annuel
327-0017	Indices de la rémunération horaire moyenne, excluant temps supplémentaire, dans la construction de bâtiment, désaisonnalisés, mensuel
327-0018	Indices de salaires syndicaux, composite, mensuel
327-0019	Indices de salaires syndicaux, selon groupe de métiers, mensuel
327-0020	Indices de salaires syndicaux, selon les gens de métiers syndicaux, mensuel
327-0021	Indices des prix des machines et du matériel (IPMM), selon les achats des industries, trimestriel
327-0022	Indices des prix des machines et du matériel (IPMM), trimestriel
327-0023	Indices des prix des machines et du matériel (IPMM), par produit niveau L-323, machines et du matériel usage spécialisées, trimestriel
327-0024	Certains indices financiers, mensuel
327-0025	Indices des prix des matériaux de la construction résidentielle et non résidentielle, selon les catégories d'activité, mensuel
327-0026	Indices des prix de la construction dans les services d'électricité (IPCSE), annuel
327-0027	Indices des prix des installations de traitement des produits chimiques et minéraux, trimestriel
327-0028	Indices des prix des installations de traitement des produits chimiques et pétrochimiques, trimestriel
327-0029	Indices des prix des logements neufs, prix de vente totaux comprenant la valeur du terrain aux régions métropolitaines, mensuel
327-0030	Indices des prix de la construction routière, annuel
327-0031	Indices des prix de vente de fabricants-installateurs, éléments de charpente métalliques semi-ouverts, trimestriel
327-0032	Indices des prix de vente de fabricants-installateurs, béton précontraint, semiannuel
327-0033	Indices des prix de la construction d'immeubles d'appartements, selon les principaux groupes de métiers, trimestriel
327-0034	Indices des prix de la construction de bâtiments non résidentiels, selon la catégorie de structure, trimestriel
327-0035	Indices des prix de la construction de bâtiments non résidentiels, selon le type d'immeuble et les principaux groupes de métiers, trimestriel
327-0036	Indices des prix des installations de télécommunications (IPIT), annuel
327-0037	Indices des prix des machines et du matériel (IPMM), mensuel
327-0038	Indices des prix à la construction dans les services d'électricité (IPCSE), centrales thermiques, combustible nucléaire, agrégation spéciales, mensuel
328-0001	Indice des prix des entrées dans l'agriculture, trimestriel
328-0002	Entrées agricoles, les indices des certaines entrées, trimestriel
328-0003	Indice des prix des entrées dans l'agriculture, total des entrées dans l'agriculture, trimestriel
328-0004	Indice des prix des entrées dans l'agriculture, bâtiments et clôtures, trimestriel
328-0005	Indice des prix des entrées dans l'agriculture, machines et véhicules automobiles, trimestriel
328-0006	Indice des prix des entrées dans l'agriculture, cultures agricoles, trimestriel
328-0007	Indice des prix des entrées dans l'agriculture, élevage d'animaux, trimestriel

IX - 10
PRIX ET INDICES DES PRIX

TABLEAUX CONNEXES DE CANSIM II

TERMINÉS

328-0008	Indice des prix des entrées dans l'agriculture, fournitures et services, trimestriel
328-0009	Indice des prix des entrées dans l'agriculture, main-d'oeuvre agricole salariée, trimestriel
328-0010	Indice des prix des entrées dans l'agriculture, impôt foncier, trimestriel
328-0011	Indice des prix des entrées dans l'agriculture, intérêt, trimestriel
328-0012	Indice des prix des entrées dans l'agriculture, loyer agricole, trimestriel
328-0013	Entrées agricoles, le prix moyen, mensuel
329-0015	Indices des prix de l'industrie, selon les agrégations principales et l'étape de traitement, mensuel
329-0016	Indices des prix de l'industrie pour les produits alimentaires, laitiers, viande, poissons, boissons et tabac, mensuel
329-0017	Indices des prix des produits industriels pour les industries en caoutchouc, en cuir et en matière plastique, les produits textiles, en tricot et vêtements, mensuel
329-0018	Indices des prix des produits industriels pour les industries en sciage, produits de scierie et autres, meubles et articles d'ameublement, papier et produits connexes, impression et édition, mensuel
329-0019	Indices des prix des produits industriels pour les industries des produits de la première transformation des métaux et les produits fabriqués en métal, mensuel
329-0020	Indices des prix des produits industriels pour les industries des machines et matériel, automobiles, camions et autre matériel de transport, mensuel
329-0021	Indices des prix des produits industriels pour les industries des appareils électriques et de télécommunications pour les produits minéraux non métalliques et les produits du pétrole et du charbon, mensuel
329-0022	Indices des prix des produits industriels pour les industries des produits chimiques et les produits manufacturés divers, mensuel
329-0023	Indices des prix des produits industriels, par industrie et groupe industriel, mensuel
329-0024	Indices des prix de vente de l'énergie électrique (non résidentielle), mensuel
329-0025	Indices des prix des produits industriels, agrégations principales des produits et étape de traitement, mensuel
329-0026	Indices des prix des produits industriels pour les industries alimentaires, boissons, tabac, viande, poisson et laitiers, mensuel
329-0027	Indices des prix des produits industriels pour les industries du caoutchouc, du cuir et de matière plastique, et pour les produits textiles, en tricot et vêtement, mensuel
329-0028	Indices des prix des produits industriels pour les industries en sciage, produits de scierie et autres, meubles et articles d'ameublement, papier et produits connexes, impression et édition, mensuel
329-0029	Indices des prix des produits industriels pour les industries des produits de la première transformation des métaux et les semi-produits métalliques, mensuel
329-0030	Indices des prix des produits industriels pour les industries des machines et matériel, automobiles, camions et autre matériel de transport, mensuel
329-0031	Indices des prix des produits industriels pour les industries des appareils électriques et de télécommunications, pour les produits minéraux non métalliques, et les produits du pétrole et du charbon, mensuel
329-0032	Indices des prix des produits industriels pour les industries des produits chimiques et les produits manufacturés divers, mensuel
329-0033	Indices des prix des produits industriels, par industrie et groupe d'industries, mensuel
329-0034	Indices de minerai de fer, mensuel
329-0035	Indice de minerai de fer, annuel
329-0036	Indices des prix de vente dans l'industrie, selon l'industrie et pour certains produits fondées sur la Classification types des industries, 1970 (CTI), mensuel
329-0037	Indices des prix de vente dans l'industrie manufacturières total sur la Classification types des industries, 1970 (CTI), mensuel
330-0002	Indices des prix des matières brutes, mensuel
330-0003	Indices des prix des matières brutes, mensuel
330-0004	Indices des prix des matières premières, mensuel
330-0005	Indices des prix des matières premières, annuel

X - 1 INDUSTRIES DE SERVICE

Les données présentées dans cette section comprennent des statistiques choisies sur des industries particulières, telles que restaurants, traiteurs et tavernes, l'industrie des services informatiques et des industries de services choisies. Elle contient de plus des données sur le secteur des communications, en particulier la téléphonie, la câble-distribution et la radiodiffusion et la télévision.

DOMAINE	S'ADRESSER À	TÉLÉPHONE
1. Restaurants, traiteurs et tavernes	M.M.W. Birbeck	(613)951-3506
2. Industrie des services informatiques	M. G. Fiori	(613)951-6517
3. Industries des services sélectifs, Canada	M. J. Freda.....	(613)951-0341
4. Statistiques du téléphone	M. H. McCarrell	(613)951-5948
5. Statistique de la télévision et radio	M. T. Gorman.....	(613)951-3498
6. Statistique de la télédistribution	M. D. April	(613)951-3177
7. Les statistiques sur la science et la technologie	M. B. Plaus	(613)951-6347
8. Utilisation d'internet selon le lieu	M. J. Ellison	(613)951-5882

RENOIS

pour	voir
État des actifs	Structure industrielle et finance
Le contrôle et la vente des boissons alcooliques au Canada	Structure industrielle et finance

1. RESTAURANTS, TRAITEURS ET TAVERNES (63-011-XPB)

Recettes estimées des restaurants, traiteurs et tavernes par genre de commerce, mensuel 62 52T

2. INDUSTRIE DES SERVICES INFORMATIQUES, (63-222-XPB)

Industries des services informatiques, statistiques sommaires par province et par tranche d'activité, annuel 7461

Industries des services informatiques, recettes selon le genre de service par province, annuel 7462

3. INDUSTRIES DE SERVICES AUX ENTREPRISES, DE SERVICES PERSONNELS ET DE SERVICES DOMESTIQUES, CANADA, (63-204-XPB, 63-232-XPB, 63-233-XPB),

Nombre d'entreprises, Annuel 41

Recettes totales, Annuel 42

Industries des services d'hébergement au Canada, estimations annuelles par industrie - nombre d'entreprises 71

Industries des services d'hébergement au Canada, estimations annuelles par industrie - recettes totales 72

Revenus d'exploitation et certaines dépenses de l'industrie de la location et de la gestion de biens immobiliers, annuel 70

4. STATISTIQUES DU TÉLÉPHONE (56-203-XPB), (56-002-XPB)

Statistiques du téléphone, mensuel 355

Statistique comparée du téléphone, Canada Annuel 1801

Recettes et dépenses d'exploitation de l'industrie du téléphone par province, Annuel 1802

X - 2
INDUSTRIES DE SERVICE

5. STATISTIQUE DE LA TÉLÉVISION ET RADIO, (56-204-XPB)

Recettes, dépenses et effectifs de l'industrie de la télévision, annuel, par région

- Canada	1810
- Atlantique	1803
- Québec	1804
- Ontario	1805
- Manitoba	1806
- Saskatchewan	1807
- Alberta	1808
- Colombie-Britannique	1809

Recettes, dépenses et effectifs de l'industrie de la radio, annuel, par région

- Canada	1818
- Atlantique	1811
- Québec	1812
- Ontario	1813
- Manitoba	1814
- Saskatchewan	1815
- Alberta	1816
- Colombie-Britannique, Yukon et Territoires du Nord Ouest	1817

6. STATISTIQUE DE LA TÉLÉDISTRIBUTION (56-205-XPB)

État financier et compte rendu d'exploitation de télédistribution, annuel, par région

- Canada	1828
- Terre-Neuve et Île-du-Prince-Édouard	1819
- Nouvelle-Écosse	1820T
- Nouveau-Brunswick	1821T
- Nouvelle-Écosse et Nouveau-Brunswick	1829
- Québec	1822
- Ontario	1823
- Manitoba	1824
- Saskatchewan	1825
- Alberta	1826
- Colombie-Britannique, Yukon et Territoires du Nord Ouest	1827

7. LES STATISTIQUES SUR LA SCIENCE ET LA TECHNOLOGIE, (88-203-XPB)

La matrice sur les dépenses intérieures brutes pour la recherche et le développement illustre trois aspects des activités effectuées dans ce domaine au Canada: l'importance des activités de recherche et de développement dans chaque secteur sur une période de 12 mois, l'importance du financement accordé à cet égard sur une période de 12 mois, et le fixe monétaire entre les secteurs. Ceux-ci comprennent, l'administration fédérale, les administrations provinciales, les organismes de recherche provinciaux, les entreprises commerciales ou industrielles, les établissements d'enseignement supérieur et l'étranger.

Dépense intérieure brute en recherche et développement selon le type de science Canada, provinces et territoires, annuel

7943T


X - 3
INDUSTRIES DE SERVICE

8. UTILISATION D'INTERNET SELON LE LIEU, Annuel (63-016XPB)

Division des sciences de l'innovation et de l'information électronique

Statistiques pour l'accès internet dans les ménages

Utilisation d'internet au sein du ménage selon le lieu d'utilisation pour le Canada, les provinces et des régions métropolitaines de recensement sélectionnées	7944
Utilisation d'internet selon le lieu d'utilisation et le genre de ménage	7945
Utilisation d'internet selon le lieu d'utilisation et l'âge de la personne référence	7946
Utilisation d'internet selon le lieu d'utilisation et le niveau de scolarité de la personne référence	7947
Utilisation d'internet au domicile par le ménage selon l'activité sur l'internet	7948



X - 5
INDUSTRIES DE SERVICE

TABLEAUX CONNEXES DE CANSIM II

ACTIFS

351-0001	Industries d'hébergement de voyageurs, annuel
352-0001	Industries de services sélectionnées, annuel
352-0002	Revenus d'exploitation et certaines dépenses de l'industrie de la location et de la gestion de biens immobiliers, annuel
353-0001	État financier et compte rendu d'exploitation de télédistribution, annuel
354-0001	Statistiques sommaires pour les entreprises fournissant des services informatiques, par tranche de recettes, annuel
354-0002	Statistiques sommaires pour les entreprises fournissant des services informatiques, annuel
354-0003	Recettes selon le genre de service, pour les entreprises dont l'activité principale est de fournir des services informatiques, annuel
354-0004	Industries des services informatiques, annuel
355-0001	Statistiques des restaurants, traiteurs et tavernes, mensuel
355-0003	Recettes estimées des restaurants, traiteurs et tavernes, coefficient de variation, mensuel
356-0001	Statistique comparée du téléphone, annuel
356-0002	Statistique du téléphone, annuel
356-0003	Statistique du téléphone, mensuel
357-0001	L'industrie de la radiodiffusion et de la télévision privées, annuel
358-0002	Utilisation d'Internet au sein du ménage, selon le lieu d'utilisation, annuel
358-0003	Utilisation d'Internet, selon le lieu d'utilisation et le genre de ménage, annuel
358-0004	Utilisation d'Internet, selon le lieu d'utilisation et l'âge de la personne de référence, annuel
358-0005	Utilisation d'Internet, selon le lieu d'utilisation et le niveau de scolarité de la personne de référence, annuel
358-0006	Utilisation d'Internet au domicile par le ménage, selon l'activité sur l'Internet, annuel

X - 6
INDUSTRIES DE SERVICE

TABLEAUX CONNEXES DE CANSIM II

TERMINÉS

- | | |
|----------|---|
| 353-0002 | État financier et compte rendu d'exploitation de télédistribution, Nouvelle-Écosse et Nouveau-Brunswick, annuel |
| 355-0002 | Statistiques des restaurants, traiteurs et tavernes, mensuel |
| 358-0001 | Dépense intérieure brute en recherche et développement, selon le type de science et selon le secteur de financement et le secteur d'exécution, annuel |

XI - 1 SYSTEME DE COMPTABILITÉ NATIONALE

Le système de comptabilité nationale fournit un cadre d'analyse intégré pour l'enregistrement systématique de l'activité de l'économie canadienne. Le SYSTEME est formé de plusieurs parties. Les données du produit intérieur brut par industrie fournissent une mesure de la production de chaque industrie dans l'économie. Les comptes des revenus et des dépenses fournissent une mesure de la génération du revenu au cours de la production et montrent comment ces revenus sont dépensés. Les comptes de flux financiers sont constitués des dossiers agrégés des transactions financières. Les données concernant la balance des paiements internationaux présentent des renseignements détaillés sur nos transactions financières avec le reste du monde. Les tableaux d'entrées-sorties servent comme un outil important d'intégration du SYSTEME en présentant la source des intrants et les achats de production par industrie et par catégorie de demande finale. Les mesures globales de la productivité établissent la relation entre les entrées et les sorties, et l'analyse de la conjoncture économique rassemble des indicateurs choisis qui permettent de soupeser et d'évaluer la direction et les tendances de l'évolution économique au Canada. Il y a aussi dans cette section des matrices qui décrivent le flux du commerce interprovincial et des données sélectionnées qui concernent l'activité humaine et l'environnement.

DOMAINE	S'ADRESSER À	TÉLÉPHONE
1. Revenus et dépensés des comptes nationaux		
Produit intérieur brut, trimestriel	Mme. N. Park.....	(613)951-3811
Produit intérieur brut, annuel	"	"
Comptes économiques provinciaux: Estimations Annuelles	Mlle K. Wilson.....	(613)951-0439
Salaires et traitement et revenu de travail	Mlle A. MacDonald	(613)951-3784
Supplémentaires concernant l'administration publique	"	"
Divers	"	"
Estimations du revenu du travail	Mlle A. MacDonald	(613)951-3784
Comptes économiques provinciaux: Estimations Annuelles	Ms. C. Bertrand	(613)951-4115
2. Balance internationale des paiements	M. P. O'Hagan	(613)951-9055
3. Produit intérieur brut au coût des facteurs par industrie	M. K. Lauzon	(613)951-9417
" Produit intérieur brut provincial par industrie	"	"
Relevé de la production, provinciale	"	"
4. Comptes des flux financiers	M. P. O'Hagan	(613)951-9055
Flux des secteurs sur une base trimestrielle	"	"
Flux annuels et encours en fin de l'année	"	"
5. Mesures globales de productivité	M. J. P. Maynard.....	(613)951-3654
6. Tableaux d'entrées-sorties	M. R. Rioux	(613)951-3697
7. Flux du commerce Interprovincial et International	Mme R. Barnes.....	(613)951-6190
8. La conjoncture économique		
- Indicateurs avancés des affaires	Mlle F. Roy.....	(613)951-3627
- Valeur réelle des livraisons, commandes, et des stocks	M. T. Kelly.....	(613)951-3616

RENVOIS

pour

Balance des paiements
Stocks et livraisons
Indicateurs sommaires des États-Unis
Production agricole
Utilisation des capacités

voir

Commerce international
Fabrication, énergie et commerce intérieur
Statistiques choisies
Agriculture
Investissement et du stock de capital

XI - 2
SYSTEME DE COMPTABILITÉ NATIONALE

1. REVENUS ET DÉPENSES DES COMPTES NATIONAUX (13-001-XPB) (13-201-XPB)

Produit intérieur brut,

(a) Trimestriel-non-désaisonnalisées (b) Trimestriel-désaisonnalisées (c) Annuel

	a	b	c
Produit intérieur:			
- brut en termes de revenus	6547	6520	8600
- brut en termes de dépenses	6548	6521	8601
- brut aux prix de 1992 (en termes de dépenses)	6549	6522	8602
 Indices de volume Fisher, produit intérieur brut		6523	8603
 Comptes sectoriels:			
- particuliers et entreprises individuelles	6550	6524	8604
- sociétés et entreprises publiques	6551	6525	8605
- sociétés non financières	6552	6526	8606
- sociétés financières	6553	6527	8607
- administrations publiques	6554	6528	8608
- administration fédérale	6555	6529	8609
- administration provinciales	6556	6530	8610
- administrations locales	6557	6531	8611
- non-résidents	6558	6532	8613
 Épargne, investissement et prêt net	6559	6533	8614
Dépenses personnelles en biens et services de consommation	6560	6534	8615
Dépenses personnelles en biens et services de consommation aux prix de 1992	6561	6535	8616
Investissement en bâtiments résidentiels	6562	6536	8617
Investissement en bâtiments résidentiels aux prix de 1992	6563	6537	8618
Investissement en ouvrages non résidentiels et équipement	6564	6538	8619
Investissement en ouvrages non résidentiels et équipement aux prix de 1992	6565	6539	8620
Exportation et Importations de biens et services	6566	6540	8621
Exportation et Importations de biens et services aux prix de 1992	6567	6541	8622
Investissement des entreprises en stocks	6568	6542	8623
Investissement des entreprises en stocks aux prix de 1992	6569	6543	8624
 Produit intérieur brut			
- Indices implicites de prix		6544	8625
- Indices de prix en chaîne		6545	8626
- Indices de prix à pondération fixe		6546	8627
Comptes sectoriels régime de pensions du Canada et Québec	6573	6570	8612
Bénéfices non repartis des sociétés	6574	6571	8628
PIB,PNB aux prix du marché et revenu national net au coûts des facteurs	6575	6572	8629
 Sous-secteur			
- de l'administration fédérale	6581	6576	
- des administrations provinciales	6582	6577	
- éducation par province	6583	6578	
- services de soins de santé et services sociaux par province	6584	6579	
- des administrations locales	6585	6580	

XI - 3
SYSTEME DE COMPTABILITÉ NATIONALE

Comptes nationaux des revenus et des dépenses annuel

Produit intérieur brut, En termes de revenus	6627T
Produit intérieur brut, En termes de revenus Aux prix - de 1986	6840T
Dépenses primaires au titre de la production intérieure	6634T
Rémunération des salariés, par activité économique	6655T
Bénéfice et autres revenus de placements, par activité économique	6656T
Produit intérieur brut au coût des facteurs, par activité économique	6658T
Bénéfice des sociétés avant impôts, par activité économique	6661T
Répartition géographique du revenu personnel	6662T
Répartition géographique du revenu personnel par habitant	6663T
Répartition géographique du revenu personnel disponible	6664T
Répartition géographique de la rémunération des salaires	6665T
Répartition géographique du revenu net des exploitants agricoles au titre de la production agricoles	6666T
Répartition géographique du revenu net des entreprises individuelles non agricoles, loyers compris	6667T
Répartition géographique des intérêts dividendes et revenus divers de placements, des particuliers	6668T
Répartition géographique des transferts des administrations publiques aux particuliers	6669T
Dépenses personnelles en biens et services de consommation sur une base annuelle à partir de 1926-1946	6686T
Excédent ou déficit de l'administration fédérale 1926-1950 rapprochement des opérations intéressant les comptes des revenus et dépenses et des données de la commission rowell-sirois et des comptes publics	6692T
Répartition en pourcentage du produit intérieur brut aux coûts des facteurs, par activité économique	6700T

Produit intérieur brut, classification du SCN (en termes des dépenses)

Ratios de la consommation réelle par personne aux États-Unis par rapport au Canada, pour certains composants de la PIB	8630
Parités de pouvoir d'achat, dollars États-Unis par dollar canadien	8631
Dépenses réelles par catégorie Etats-unis en pourcentage du PIB	8632
Dépenses courantes par catégorie, Canada en pourcentage du PIB	8633
Niveaux de prix comparés États-Unis	8634
Parités de pouvoir d'achat du PIB ays de l'OCDE, monnaie nationale par dollar canadien	8635

Produit intérieur brut, classification PCI (en termes de consommation)

Ratios de la consommation réelles par personne aux États-Unis par rapport au Canada pour certains composants de la produit intérieur brut	8636
Parités de pouvoir d'achat dollars États-Unis par dollar canadien	8637
Dépenses réelles par catégorie, États-Unis en pourcentage du PPIB	8638
Dépenses courantes par catégorie Canada en pourcentage du PIB	8639
Niveaux de prix comparés États-Unis classification PCI (en termes de consommation)	8640

Répartition en pourcentage:

Certaines séries du revenu et du produit par habitant aux prix courants de 1986	6845T
Population du Canada, par province	599T
Population active civile	600T

XI - 5
SYSTEME DE COMPTABILITÉ NATIONALE

- 15 - Transferts entre administrations publiques
16 - Provenance et emploi du revenu personnel
17 - Certains indicateurs économiques

	<u>15</u>	<u>16</u>	<u>17</u>
Canada	9192	9205	9219
Terre-Neuve	9193	9206	9220
Î.P.É	9194	9207	9221
Nouvelle-Écosse	9195	9208	9222
Nouveau-Brunswick	9196	9209	9223
Québec	9197	9210	9224
Ontario	9198	9211	9225
Manitoba	9199	9212	9226
Saskatchewan	9200	9213	9227
Alberta	9201	9214	9228
Colombie-Britannique	9202	9215	9229
Yukon	9203	9216	9230
Territoires du Nord-Ouest incl. Nunavut	9204T	9217T	9231T
Territoires du Nord-Ouest	8971	8969	8968
Nunavut	8970	9232	8967
Extérieur du Canada		9218	

Demande touristique au Canada, millions de dollars

Demande touristique au Canada, désaisonnalisées	1835
Demande touristique au Canada non désaisonnalisées	1836
Demande touristique au Canada millions de dollars de 1992	1837
Demande touristique intérieure Canada désaisonnalisées	1838
Demande touristique intérieure Canada non désaisonnalisées	1839
Demande touristique intérieure Canada millions de dollars de 1992	1840
Exportations touristiques Canada désaisonnalisées	1841
Exportations touristiques Canada non désaisonnalisées	1842
Exportations touristiques Canada millions de dollars de 1992	1843
Offre de biens et services touristiques désaisonnalisées	1844
Offre de biens et services touristiques non désaisonnalisées	1845
Offre de biens et services touristiques millions de dollars de 1992	1846
Emploi généré par le tourisme, milliers de personnes occupées désaisonnalisées	1847
Emploi généré par le tourisme, milliers de personnes occupées non désaisonnalisées	1848
Voyageurs internationaux milliers de voyageurs	1849
Recettes et dépenses au compte des voyages et tarifs de passagers internationaux	1850
Taux de change dollars canadien par unité de devise étrangère	1851
Indice des prix à la consommation certains pays (95=100)	1852
Certains indices implicites de prix demande touristique et produit intérieur brut (92=100)	1853
Autres statistiques au taux annuel	1854

XI - 6
SYSTEME DE COMPTABILITÉ NATIONALE

Comptes Économiques Provinciaux: Estimations Annuel (13-213-XPB)

- 1 - Produit intérieur brut en termes de revenus
- 2 - Produit intérieur brut en termes de dépenses
- 3.1 - Demande intérieure finale, en termes de dépenses, aux prix de 1981
- 3.2 - Demande intérieure finale, en termes de dépenses, aux prix de 1986
- 4.1 - Indices implicites de prix, demande intérieure final (1981=100)
- 4.2 - Indices implicites de prix, demande intérieure final (1986=100)
- 5 - Recettes et dépenses du secteur des administrations

	<u>1</u>	<u>2</u>	<u>3.1</u>	<u>3.2</u>	<u>4.1</u>	<u>4.2</u>	<u>5</u>
Somme de provinces et territoires	2610T	2622T	6918T	2581T	6933T	2596T	
Terre-Neuve	2611T	2623T	6919T	2582T	6934T	2597T	6745T
Î.P.É	2612T	2624T	6920T	2583T	6935T	2598T	6746T
Nouvelle-Écosse	2613T	2625T	6921T	2584T	6936T	2599T	6747T
Nouveau-Brunswick	2614T	2626T	6922T	2585T	6937T	2600T	6748T
Québec	2615T	2627T	6923T	2586T	6938T	2601T	6749T
Ontario	2616T	2628T	6924T	2587T	6939T	2602T	6750T
Manitoba	2617T	2629T	6925T	2588T	6940T	2603T	6751T
Saskatchewan	2618T	2630T	6926T	2589T	6941T	2604T	6752T
Alberta	2619T	2631T	6927T	2590T	6942T	2605T	6753T
Colombie-Britannique	6949T	6950T	6928T	2591T	6943T	2606T	6754T
Yukon et Territoires du Nord-Ouest	2621T	2633T	6929T	2592T	6944T	2607T	6755T
Yukon	4995T	4997T	6930T	2593T	6945T	2608T	4999T
Territoires du Nord-Ouest	4996T	4998T	6931T	2594T	6946T	2609T	5000T
Extérieur du Canada	2620T	2632T		2634T	2635T		6756T
Adjustement régionale			6932T				

- 6 - Recettes et dépenses de l'administration fédéral
- 7 - Recettes et dépenses des administrations provinciales
- 8 - Recettes et dépenses des administrations locales
- 9 - Recettes et dépenses des hôpitaux
- 10 - Recettes-dépenses du régime de pensions, Canada et du régime de rentes du Québec
- 11 - Impôts directs - particuliers
- 12 - Impôts indirects

	<u>6</u>	<u>7</u>	<u>8</u>	<u>9</u>	<u>10</u>	<u>11</u>	<u>12</u>
Somme de provinces et territoires							
Terre-Neuve	6757T	6769T	6780T	6791T	6802T	5027T	5038T
Î.P.É	6758T	6770T	6781T	6792T	6803T	5028T	5039T
Nouvelle-Écosse	6759T	6771T	6782T	6793T	6804T	5029T	5040T
Nouveau-Brunswick	6760T	6772T	6783T	6794T	6805T	5030T	5041T
Québec	6761T	6773T	6784T	6795T	6806T	5031T	5042T
Ontario	6762T	6774T	6785T	6796T	6807T	5032T	5043T
Manitoba	6763T	6775T	6786T	6797T	6808T	5033T	5044T
Saskatchewan	6764T	6776T	6787T	6798T	6809T	5034T	5045T
Alberta	6765T	6777T	6788T	6799T	6810T	5035T	5046T
Colombie-Britannique	6766T	6778T	6789T	6800T	6811T	6953T	6955T
Yukon et Territoires du Nord-Ouest	6767T	6779T	6790T	6801T	6812T	6954T	6956T
Yukon	5001T	5003T	5005T	5007T	5009T	5011T	5013T
Territoires du Nord-Ouest	5002T	5004T	5006T	5008T	5010T	5012T	5014T
Extérieur du Canada	6768T				6813T	5037T	

XI - 7
SYSTEME DE COMPTABILITÉ NATIONALE

- 13 - Autres transferts courants des particuliers aux administrations publiques
- 14 - Revenus de placements des administrations publiques
- 15 - Transferts des administrations publiques aux particuliers
- 16 - Transferts des administrations publiques aux entreprises
- 17 - Transferts courants aux autres niveaux d'administration publique
- 18 - Provenance et emploi du revenu personnel
- 19 - Certains indicateurs économiques

	<u>13</u>	<u>14</u>	<u>15</u>	<u>16</u>	<u>17</u>	<u>18</u>	<u>19</u>
Somme de provinces et territoires			5067T	6814T	6685T	5099T	6967T
Terre-Neuve	5048T	5058T	5068T	6815T	5079T	5089T	6968T
Î.P.É	5049T	5059T	5069T	6816T	5080T	5090T	6969T
Nouvelle-Écosse	5050T	5060T	5070T	6817T	5081T	5091T	6970T
Nouveau-Brunswick	5051T	5061T	5071T	6818T	5082T	5092T	6971T
Québec	5052T	5062T	5072T	6819T	5083T	5093T	6972T
Ontario	5053T	5063T	5073T	6820T	5084T	5094T	6973T
Manitoba	5054T	5064T	5074T	6821T	5085T	5095T	6974T
Saskatchewan	5055T	5065T	5075T	6822T	5086T	5096T	6975T
Alberta	5056T	5066T	5076T	6823T	5087T	5097T	6976T
Colombie-Britannique	6957T	6959T	6961T	6824T	6963T	6965T	6977T
Yukon et Territoires du Nord-Ouest	6958T	6960T	6962T	6825T	6964T	6966T	
Yukon	5015T	5017T	5019T	5021T	5023T	5025T	6978T
Territoires du Nord-Ouest	5016T	5018T	5020T	5022T	5024T	5026T	6979T
Extérieur du Canada			5078T			2636T	

Estimations du revenu du travail (72-005-XPB)

Salaires et traitements par province, annuel	807T
Salaires et traitements par industrie, annuel	808T

Salaires et traitements et revenu de travail pour:

	a	b
- Canada	6597	6611
- Terre-neuve	6598	6612
- Ile-du-Prince Édouard	6599	6613
- Nouvelle-écosse	6600	6614
- Noveau brunswick	6601	6615
- Québec	6602	6616
- Ontario	6603	6617
- Manitoba	6604	6618
- Saskatchewan	6605	6619
- Alberta	6606	6620
- Colombie-Britannique	6607	6621
- Yukon	6608	6622
- Territoires du nord-ouest et Nunavut	6609	6623
- Nunavut	6596	
- Extérieur du Canada	6610	6624
- Nord et Extérieur du Canada	6626T	6625T

XI - 8
SYSTEME DE COMPTABILITÉ NATIONALE

2. BALANCE DES PAIEMENTS INTERNATIONAUX (67-001-XPB)

Les principaux comptes de la balance des paiements internationaux du Canada se trouvent selon la région géographique, dans les matrices suivantes:

a. Annuelles b. Trimestrielles c. Mensuelles

	a	b	c
Tous les pays	2360	2370	
Les États-Unis	2361	2371	
Le Royaume-Uni	2362	2372	
Autre C.E.	2364	2374	
Japon	2365	2375	
Autre O.C.D.E.	2366	2376	
Tous les autres pays	2367	2377	
Tous les pays excluant les États-Unis et le Royaume-Uni	2363	2373	
Tous les pays, après désaisonnalisation (compte courant seulement)		2369	
Aussi disponibles sont:			
Certains soldes (compte courant seulement)			
Les obligations canadiennes, nouvelles émissions, remboursements et opérations sur émissions en circulation			
Biens: par catégorie, ajustements de la balance des paiements	2368	2368	
Financement officiel net, réserves internationales officielles et emprunts en devises étrangères du gouvernement du Canada			
	2354T	2354T	
Banques à charte canadiennes opérations sur avoirs et engagements libellés en devises étrangères comptabilisées au Canada			
	2355	2355	
Services commerciaux, recettes et paiements			
Revenus de placements	2325	2326	
Investissements directs	2327		
Transactions de portefeuille: Tous les pays	2328	2329	2330
Les États-Unis			
Transactions de portefeuille obligations actions et marché monétaire canadiens par région et genre de transaction			
	2378	2379	2380

Publications de référence:

Balance des paiements internationaux du Canada (67-001-XPB)

Bilan des investissements internationaux du Canada (67-202-XPB)

Opérations internationales du Canada en valeurs mobilières (67-002-XPB)

Les transactions internationales de services du Canada (67-203-XPB)

XI - 9
SYSTEME DE COMPTABILITÉ NATIONALE

Balance des paiements internationaux (67-203-XPB)

Les principaux comptes de la balance des paiements internationaux du Canada se trouvent selon la région géographique, dans les matrices suivantes:

Transactions internationales de services par catégorie non désaisonnalisées. et désaisonnalisées, trimestrielles	3183
Services commerciaux par certains pays et zones géographiques	3178
Par catégorie - Voyages par zone géographique	3180
- Transports	3181
Services commerciaux par catégorie	3182
- par zone et affiliation - États-Unis	3184
- par zone et affiliation - UE	3185
- par zone et affiliation - autres pays	3186
- par zone et affiliation - tous les pays	3187
- entreprises contrôles aux Canada	3188
- entreprises contrôles aux Etats-Unis	3189
- entreprises contrôles dans les autres pays	3190
- entreprises contrôles dans tous les pays	3191
- par pays de contrôle et affiliation Canada	3192
- par pays de contrôle et affiliation - Etats-Unis	3193
- par pays de contrôle et affiliation - Autres pays	3194
- pay pays de contrôle et affiliation - tous les pays	3195
Services commerciaux par catégorie - total	3196
Services commerciaux par catégorie par industrie	3197

Les principaux comptes du bilan des investissements internationaux du Canada se trouvent, selon la région géographique, dans les matrices suivantes: - Annuel

Tous les pays	4180
Les États-Unis	4181
Le Royaume-Uni	4182
Tous les pays excluant les États-Unis et le Royaume-Uni	4183
Autre C.E. (Autres pays de l'union Européenne	4184
Japon	4185
Autre O.C.D.E.	4186
Tous les autres pays	4187
Investissement directs Canadiens à l'étranger	4188
Investissement directs étrangers au Canada	4189

Transactions de portefeuille, investiss. étrangers en obligations cnd - investiss. cnd en actions américaines, investiss. étrangers dans sociétés et entreprises gouvernementales cda. investiss. étrangers dans marché monétaire cda.

4190

Position en devises des banques canadiennes envers les non-résidents (actifs, engagements, net), par pays - investissements étrangers dans la dette des administrations publiques, entreprises gouvernementales et sociétés canadiennes

Capital employé dans les industries non-financières au Canada, propriété et contrôle 4193T

Bilan des investissements internationaux du Canada tous les pays, investissements de portefeuille et autres investissements étrangers, valeur au marché des obligations canadiennes, fins d'année 4194

Bilan international du Canada, transactions de portefeuille, obligations canadiennes et marché monétaire canadien par secteur, par région, trimestriel 4195

XI - 10
SYSTEME DE COMPTABILITÉ NATIONALE

Sommaire, ventilation géographique supplémentaire des transactions internationales de services, annuel

Les transactions internationales de services du Canada avec:

Argentine	2064	Colombie	2190
Australie	2065	Costa Rica	2191
Autriche	2066	Côte d'ivoire	2192
Bahamas	2067	Nigeria	2193
Barbade	2068	Pologne	2194
Belgique/Luxembourg	2069	Russie	2195
Bermudes	2070	Senegal	2196
Brésil	2071	Viet-nam	2197
Chili	2072		
Chine (Continental)	2073		
Danemark	2074		
Égypte	2075		
Finlande	2076		
France	2077		
Allemagne	2078		
Grèce	2079		
Hong Kong	2080		
Inde	2081		
Indonésie	2082		
Iran	2083		
Irlande	2084		
Israël	2085		
Italie	2086		
Jamaïque	2087		
Corée République de	2088		
Malaisie	2089		
Mexique	2090		
Pays-bas	2091		
Nouvelle-Zélande	2092		
Norvège	2093		
Pakistan	2094		
Philippines	2095		
Portugal	2096		
Arabie Saoudite	2097		
Singapour	2098		
Afrique du Sud	2099		
Espagne	2100		
Suède	2101		
Suisse	2102		
Taiwan	2103		
Thaïlande	2104		
Trinité et Tobago	2105		
Turquie	2106		
Venezuela	2107		

XI - 11
SYSTEME DE COMPTABILITÉ NATIONALE

3. PRODUIT INTÉRIEUR AU COUT DES FACTEURS PAR INDUSTRIE

Produit intérieur brut au coût des facteurs par industrie.

	Prix courants	Prix constants de 1992	Prix constants de 1986	Prix constants de 1981
Mensuel				
- données désaisonnalisées		4680	4673T	4667T
- données non désaisonnalisées		4681	4674T	4668T
Trimestriel				
- données désaisonnalisées		4678	4671T	4665T
- données non désaisonnalisées		4679	4672T	4666T
Annuel				
- Produit intérieur brut		4677		
- Secteur des entreprises	4763	4767		
- Secteur non-commercial	4764	4768		
- Economie totale	4765	4769		
- Agrégations spéciales	4766	4770		

Produit intérieur brut par industrie

Les données pour la période antérieure à 1961 peuvent être obtenues des matrices suivantes:

Produit intérieur réel - Annuel 1971=100	389T
- Annuel 1961=100	383T
- Trimestriel 1961=100	15T
Indice de la production industrielle - Annuel 1961=100	384T
- Mensuel 1961=100	16T

Publications de référence:

Produit intérieur brut provinciale par industrie, 71=100 1971-1984 (15-203-XPB)

Produit intérieur brut provinciale par industrie, 81=100 1984-1986 (15-203-XPB)

XI - 12
SYSTEME DE COMPTABILITÉ NATIONALE

Produit intérieur brut par industrie, annuel

Les estimations annuelles du produit intérieur brut par industrie et par province et territoire pour l'année 1984-87 diffèrent des estimations publiées antérieurement, parce qu'elles ont été intégrées selon les sources, concepts et méthodes des comptes d'entrées-sorties, -au niveau provincial.

Période (de à)	dollars	dollars	dollars	dollars	dollars	dollars	dollars
	courant	constant	courants	courants	constants	constants	constants
		92=100	71-84		(81=100)	(81=100)	(86=100)
					71-84	84-86	84-86
Terre-Neuve	8406	8418	7871T	7360T	7882T	7371T	7904T
Île-du-Prince-Édouard	8407	8419	7872T	7361T	7883T	7372T	7905T
Nouvelle-Écosse	8408	8420	7873T	7362T	7884T	7373T	7906T
Nouveau-Brunswick	8409	8421	7874T	7363T	7885T	7374T	7907T
Québec	8410	8422	7875T	7364T	7886T	7375T	7908T
Ontario	8411	8423	7876T	7365T	7887T	7376T	7909T
Manitoba	8412	8424	7877T	7366T	7888T	7377T	7910T
Saskatchewan	8413	8425	7878T	7367T	7889T	7378T	7911T
Alberta	8414	8426	7879T	7368T	7890T	7379T	7912T
Colombie-Britannique	8415	8427	7880T	7369T	7891T	7380T	7913T
Yukon et Territoire du Nord-Ouest			7881T	7370T	7892T	7381T	
Yukon	8416	8428		7358T			7914T
Territoire du Nord-Ouest incl. Nunavut	8417	8429T		7359T			7915T
Territoire du Nord-Ouest		9429					
Nunavut		9430					

Production brute par industrie, annuelle

Période (de à)	84-86	84-86
Terre-Neuve	7382T	7393T
Île-du-Prince-Édouard	7383T	7394T
Nouvelle-Écosse	7384T	7395T
Nouveau-Brunswick	7385T	7396T
Québec	7386T	7397T
Ontario	7387T	7398T
Manitoba	7388T	7399T
Saskatchewan	7389T	7400T
Alberta	7390T	7401T
Colombie-Britannique	7391T	7402T
Yukon et Territoire du Nord-Ouest	7392T	7403T

XI - 13
SYSTEME DE COMPTABILITÉ NATIONALE

4. COMPTES DES FLUX FINANCIERS, SYSTÈME DES COMPTES NATIONAUX (13-014-XPB)

Les données courantes et les séries chronologiques à compter de 1962 sont disponibles pour tous les secteurs et les sous-secteurs dans les matrices suivantes.

État 1. Tableau sommaire du marché financier	750
2-1. II. Particuliers & entreprises non constitués en sociétés	701
2-2. III. Sociétés privées non financières	702
2-3. IV. Entreprises publiques non financières	703
2-4. IV 1. Entreprises publiques non financières: Fédérales	704
2-5. IV 2. Entreprises publiques non financières: Provinciales	705
2-6. IV 3. Entreprises publiques non financières: Municipales	706
2-7. V. Les autorités monétaires	707
2-8. V 1. La Banque du Canada	708
2-9. V 2. Fonds des changes	709
2-10. V 3. Les autorités monétaires: Autres	710
2-11. VI. Banques et quasi-banques	711
2-12. VI 1. Banques à charte	712
2-13. VI 2. Quasi-banques	713
2-14. VI 2.1. Banques d'épargne du Québec	714
2-15. VI 2.2. Caisses d'épargne et de crédit et caisses populaires	715
2-16. VI 2.3. Sociétés de fiducie	716
2-17. VI 2.4. Sociétés de prêts hypothécaires	717
2-18. VII. Sociétés d'assurance et régimes de pensions	719
2-19. VII 1. Les opérations en assurance-vie des sociétés d'assurance-vie et de secours mutuels	720
2-20. VII 2. Les caisses séparées des sociétés d'assurance-vie	721
2-21. VII 3. Régimes de pensions en fiducie	723
2-22. VIII. Autres institutions financières privées	724
2-23. VIII 1. Courtiers de placements	725
2-24. VIII 2. Fonds mutuels	726
2-25. VIII 3. Sociétés d'assurances-incendie et assurances générales	722
2-27. VIII 4. Sociétés de financement des ventes et de prêts à la consommation	718
2-29. VIII 6. Autres, N.C.A.	728
2-30. IX. Institutions financières publiques	729
2-31. IX 1. Institutions financières publiques: Fédérales	730
2-32. IX 2. Institutions financières publiques: Provinciales	731
2-33. X. Administration publique fédérale	732
2-34. XI. Administrations provinciales et municipales et hôpitaux	733
2-35. XI 1. Administrations publiques provinciales	734
2-36. XI 2. Administrations publiques municipales	735
2-38. XII. Caisses de sécurité sociale	737
2-39. XII 1. Caisses de sécurité sociale: Fédérales	738
2-40. XII 2. Caisses de sécurité sociale: Provinciales	739
2-41. XIII. Reste du monde	740
2-42. XIV. Erreur résiduelle d'estimation, comptes de revenus et de dépenses	741
2-43. Total Trimestre Flux	743
Sociétés et entreprises publiques	742
Institutions financières	744
Sommaire du marché financier, désaisonnalisées au taux, annuel	748
Flux sectoriels par trimestres, administration publique	749
Flux financiers, flux sectoriels par trimestre, émetteurs de titres garantis par un actif	796
Flux financiers, flux sectoriels par trimestres sociétés non financières inc. Entreprises public	797

XI - 14
SYSTEME DE COMPTABILITÉ NATIONALE

Les comptes du bilan nationale (13-214-XPB)

Les séries chronologiques de base des bilans de l'économie sont publiées dans les "Comptes du bilan nationale", Catalogue 13-214-XPB, Volume 1. Ces séries remplacent toutes les données des encours de fin d'année publiées auparavant dans le catalogue 13-563-XPB Vol.II "Flux Annuels et encours de l'Actif et du Passif Financiers".

Les nouvelles données sont disponibles à partir de 1961 pour tous les secteurs et sous-secteurs dans les matrices suivantes:

	Sommaire du marché de crédit	794
	Comptes du bilan national en fin d'année a compter de 1961	798
Comptes du bilan national en fin d'année a compter de 1961 -		
	sociétés entreprises publiques	700
	administrations publiques	727
	emetteurs de titres garantis par un actif	745
	sociétés non financières incl. entreprises publiques	746
	sociétés financières incl. entreprises publiques	747
1-1	Matrice des comptes du bilan nationale	793
3-1	I. II. Particuliers & entreprises non constitués en sociétés	751
3-2.	III. Sociétés privées non financières	752
3-3.	IV. Entreprises publiques non financières	753
3-4.	IV 1. Entreprises publiques non financières: Fédérales	754
3-5.	IV 2. Entreprises publiques non financières: Provinciales	755
3-6.	IV 3. Entreprises publiques non financières: Municipales	756
3-7.	V. Les autorités monétaires	757
3-8.	V 1. La Banque du Canada	758
3-9.	V 2. Fonds des changes	759
3-10.	V 3. Les autorités monétaires: Autres	760
3-11.	VI. Banques et quasi-banques	761
3-12.	VI 1. Banques à charte	762
3-13.	VI 2. Quasi-banques	763
3-14.	VI 2.1. Banques d'épargne du Québec	764
3-15.	VI 2.2. Caisses d'épargne et de crédit et caisses populaires	765
3-16.	VI 2.3. Sociétés de fiducie	766
3-17.	VI 2.4. Sociétés de prêts hypothécaires	767
3-18.	VII. Sociétés d'assurance et régimes de pensions	768
3-19.	VII 1. Les opérations en assurance-vie des sociétés d'assurance-vie et de secours mutuels	769
3-20.	VII 2. Les caisses séparées des sociétés d'assurance-vie	770
3-21.	VII 3. Régimes de pensions en fiducie	771
3-22.	VIII. Autres institutions financières privées	772
3-23.	VIII 1. Courtiers de placements	773
3-24.	VIII 2. Fonds mutuels	774
3-25.	VIII 3. Sociétés d'assurances-incendie et assurances générales	775
3-26.	Encours des secteurs et des sous-secteurs en fin d'année à compter de 1961	776
3-27.	VIII 4. Sociétés de financement des ventes et de prêts à la consommation	777
3-28.	VIII 5. Divisions d'assurance-accident et d'assurance-maladie des sociétés d'assurance-vie	791
3-29.	VIII 6. Autres, N.C.A.	778
3-29.	Encours des secteurs et des sous-secteurs en fin d'année à compter de 1961	795
3-30.	IX. Institutions financières publiques	779
3-31.	IX 1. Institutions financières publiques: Fédérales	780
3-32.	IX 2. Institutions financières publiques: Provinciales	781
3-33.	X. Administration publique fédérale	782
3-34.	XI. Administrations provinciales et municipales et hôpitaux	783

XI - 15
SYSTEME DE COMPTABILITÉ NATIONALE

3-35.	XI 1.	Administrations publiques provinciales	784
3-36.	XI 2.	Administrations publiques municipales	785
3-37.	XI 3.	Hôpitaux	786
3-38.	XII.	Caisses de sécurité sociale	787
3-39.	XII 1.	Caisses de sécurité sociale: Fédérales	788
3-40.	XII 2.	Caisses de sécurité sociale: Provinciales	789
3-41.	XIII.	Reste du monde	790
3-43.		Total tous les secteurs, Annuel	792

5. MESURES GLOBALES DE PRODUCTIVITÉ, Annuel, (15-204-XPB)

Mesures de la productivité multifactorielle, (15-204-XPB)

Indices de la productivité multifactorielle, industrielle et interindustrielle pour les industries du secteur des entreprises, le total du secteur des entreprises et certaines agrégations, (1961=100). Les estimations pour le total du secteur des entreprises de les deux dernières années sont préliminaires. Les estimées sont expérimentales.

Indices idéal de fisher (92=100) de la productivité multifactorielle interindustrielle	9455
du secteur des entreprises	9455
sur la production brute pour les industries	9457
sur la production brute excluant les ventes intra-industrielles pour les industries	9457
sur la valeur ajoutée réelle et variables connexes pour le secteur des entreprises et autres agrégats	9458

Produit intérieur brut réel - A et

<u>Indices du produit intérieur brut réel (1992=100) - B</u>	A	B
Produit intérieur brut réel	9460	9475
Nombre total d'emplois, agrégations spéciales et industries du secteur des entreprises	9461	9476
Nombre moyen d'heures travaillées par année pour tous les emplois, agrégations spéciales et industries du secteurs des entreprises	9462	9477
Nombre d'heures travaillées pour tous les emplois, agrégations spéciales et industries du secteur des entreprises	9463	9478
Rémunération totale pour tous les emplois, agrégations spéciales et industries du secteur des entreprises	9464	9479
Produit intérieur brut réel par heure travaillé pour tous les emplois, agrégations spéciales et industries du secteur des entreprises	9465	9480
Rémunération totale par emploi, agrégations spéciales et industries du secteur des entreprises	9466	9481
Rémunération totale par heure travaillé pour tous les emplois, agrégations spéciales et industries du secteur des entreprises	9467	9482
Coût unitaire de main-d'oeuvre, agrégations spéciales et industries du secteur des entreprises	9468	9483
Indices de la productivité du travail, des couts de main-d'oeuvre et d'autres variables connexes, trimestriel		9484
Nombre d'emplois salariés, agrégations spéciales et industries du secteur des entreprises	9469	
Nombre moyen d'heures travaillées par année pour les emplois salariés, agrégations spéciales et industries du secteur des entreprises	9470	
Nombre d'heures travaillées pour les emplois salariés, agrégations spéciales et industries du secteur des entreprises	9471	
Rémunération du travail par heure travaillée pour les emplois salariés, agrégations spéciales et industries du secteur des entreprises	9472	
Nombre total d'emplois industries du secteur non-commercial pour les agrégations du PIB	9473	
Heures travaillées pour tous les emplois, industries du secteur non-commercial pour les agrégations du PIB du système canadien de la comptabilité nationale	9474	

XI - 16
SYSTEME DE COMPTABILITÉ NATIONALE

6. TABLEAUX D'ENTRÉE-SORTIES

Il existe trois types de tableaux d'E-S: le tableau des entrées, le tableau des sorties, le tableau de la demande finale. Les tableaux d'E-S pour le Canada sont rectangulaires. Au niveau le plus détaillé, il s'agit de 216 industries regroupées en fonction de 627 produits (y compris les entrées primaires et diverses marges). Chaque cellule d'information du tableau des entrées donne la valeur des pièces, des services, des matières premières ou de la main-d'oeuvre consommés dans le processus de production de l'industrie en question. Le tableau des entrées décompose finement l'ensemble des coûts de production. Le tableau des sorties fonctionne d'une manière analogue; il donne une ventilation détaillée des biens et services individuels qui constituent l'ensemble des sorties de l'industrie. Le tableau de la demande finale présente des renseignements détaillés sur les biens et services qui sont achetés par de nombreuses catégories d'acheteurs (consommateurs, industries et administrations publiques) à des fins de consommation et d'investissement. Le tableau de la demande finale englobe les stocks, les importations, les exportations et les recettes publiques non fiscales.

Sorties - Entrées intermédiaires (agrégation-S, prix courants) annuelles, en millions de dollars
par produit pour: (A) niveau Canada (B) niveau provinciaux

	(A)	(B)
- industries agricoles et de services connexes	8930	5750
- industries de la pêche et du piégeage	8931	5751
- industries de l'exploitation forestière et des services forestiers	8932	5752
- industries des mines, carrières et produits de pétrole	8933	5753
- industries manufacturières	8934	5754
- industries de la construction	8935	5755
- industries du transport et de l'entreposage	8936	5756
- industries des communications et autres services publics	8937	5757
- industries du commerce de gros	8938	5758
- industries du commerce de détail	8939	5759
- industries finances, assurances et affaires immobilières	8940	5760
- industries des services aux entreprises	8941	5761
- industries des services d'enseignement	8942	5762
- industries des services de soins de santé et services sociales	8943	5763
- industries de l'hébergement et de la restauration	8944	5764
- pour autres industries de services	8945	5765
- pour fourni. D'exploitation, bureau, cafétéria et laboratoire	8946	5766
- pour voyages et divertissements, publicité et promotion	8947	5767
- pour marges de transport	8948	5768
- pour institutions sans but lucratif au service des ménages	8949	5769
- pour secteur gouvernemental	8950	5770
- pour industries total	8951	5771

Demande finale (agrégation-S, prix courants) données annuelles en millions de dollars
par produits pour dépenses personnelles:

- biens durables	6986T	4981
- biens semi-durables	6987T	4982
- non-durables	6988T	4983
- services	6989T	4984
- machinerie et matériel entreprises	6990T	4985
- machinerie et matériel, administrations publiques	6991T	4986
- construction, sauf habitation, entreprises	6992T	4987
- construction de l'habitation, entreprises	6993T	4988
- construction, administrations publiques	6994T	4989
- stocks	6995T	4990
- dépenses courantes nettes de l'administration gouvernement	6996T	4991
- exportations	6997T	4992
- importations	6998T	4993
- dépenses finales imputées sur PIB	6999T	4994

XI - 17
 SYSTEME DE COMPTABILITÉ NATIONALE

Tableaux d'entrées-sorties

Les données de base sont présentées au niveau M partir de l'année 1961. Les parties du tableau d'entrées-sorties présentées sont: Production utilisations et demande finale en prix courants et constants. (15-510-XPB)

	en prix courants
Entrées-Sorties - Annuel	
D'agricoles et des services connexes	9359
De la pêche et du piégeage	9360
Exploitation forestière	9361
Des mines	9362
Pétrole brut et gaz naturel	9363
Carrières et sablières	9364
Des services miniers	9365
Des aliments	9366
Des boissons	9367
Du tabac	9368
Des produits en caoutchouc	9369
Produits en matière plastique	9370
Du cuir et produits connexes	9371
Textiles et produits textiles	9372
Textiles et produits	9373
De l'habillement	9374
Du bois	9375
Meubles et articles d'ameublement	9376
Du papier et produits connexes	9377
Imprimerie, édition et ind.connexes	9378
Première transformation des métaux	9379
Fabrication des produits en métal	9380
De la machinerie	9391
Du matériel de transport	9392
Produits électriques & électroniques	9393
Produits minéraux non métalliques	9394
Produits raffinés de pétrole et charbon	9395
Chimiques	9396
Autres industries manufacturières	9397
De la construction	9398
Du transport	9399
Du transport par pipelines	9400
D'entreposage et d'emmagasinage	9401
Des communications	9402
Autre industries de services publics	9403
Du commerce de gros	9404
Du commerce de détail	9405
Financières et immobilières	9406
Des assurances	9407
mmeubles occupés par propriétaire	9408
Des services aux entreprises	9409

XI - 18
SYSTEME DE COMPTABILITÉ NATIONALE

	en prix courants
Des services d'enseignement	9410
Des services de soins de santé	9431
Hébergement et restauration	9432
Serv. de divertissements et loisirs	9433
Des serv. personnels et domestiques	9434
Autres industries des services	9435
Fournitures d'exploitation, bureau, cafétéria, laboratoire	9393
Tourisme, promotion et publicité	9494
Marge de transports	9495
N.C.-P institution sauf education	9496
N.C.-P institutions d'enseignement	9497
N.C.-P hopitaux et soins benefic. Internes	9498
N.C.-P education	9499
N.C .P services de defense	9596
N.C.-P autres administrations locales	9597
N.C.-P autres admin. prov et territoires	9598
N.C.-P autre administration federale	9599
Total	9600
 <u>Demand finalesecteur: défenses personnelles</u>	
Véh. autos, pièces et réparations	9601
Meubles et appareils ménagers	9602
Autres biens durables	9603
Vêtements et chaussures	9604
Autres biens semi durables	9605
Aliments et boissons non alcooliques	9606
Carburants et lubrifiants	9607
Électricité, gaz, autres combustibles	9608
Autres biens non durables	9609
Loyers bruts (imputés et versés)	9610
Restaurants et hôtels	9611
Dépense nette a l'étranger	9612
Autres services	9613
Manufacturières	9614
Mines carrières et puits de pétrole	9615
M & M autres industries des ervices publics	9616
M & M autres industries productices des biens	9617
M & M industries du commerce de gros et de detail	9618
M & M industries du transport	9619
M & M industries des finances, des assurances et d'immobilieres	9620
M & M autres industries des services	9621
M & M auto. usagees, mat. et matieres de rebut	9622

XI - 19
SYSTEME DE COMPTABILITÉ NATIONALE

	en prix courants
Gouvernement	9623
Fabrication	9624
Mines carrières et puits de pétrole	9625
CON autres industries des services publics	9626
CON autres industries productrices des biens	9627
CON industries du commerce de gros et de detail	9628
CON industries de transport	9629
CON industries des finances, des assurances et d'immoblieres	9630
CON autres industries des services	9631
CON habitation	9632
Secteur des admin. publiques	9633
Stocks	9634
CDA depenses courantes nettes de l'administration gouvernement	9635
Exportations	9636
Importations	9637
Dépenses finales imputées au PIB	9638

XI - 20
SYSTEME DE COMPTABILITÉ NATIONALE

7. FLUX DU COMMERCE INTERPROVINCIAL ET INTERNATIONAL Annuel

- Céréales	14000
- Autres produits agricoles	14001
- Produits de la forêt	14002
- Produits de la pêche et du piégeage	14003
- Minerais métalliques et concentrés	14004
- Combustibles minéraux	14005
- Minéraux non métalliques	14006
- Services auxiliaires aux mines	14007
- Viande, poisson et produits laitiers	14008
- Fruits, légumes, aliments pour animaux, produits divers	14009
- Boissons	14010
- Tabac et produits du tabac	14011
- Produits en caoutchouc, en cuir, matériaux plastiques	14012
- Produits textiles	14013
- Produits en tricot et vêtements	14014
- Sciages, produits de scièrè et divers	14015
- Meubles et articles d'ameublement	14016
- Papier et produits connexes	14017
- Impression et édition	14018
- Produits métalliques primaires	14019
- Produits semi-métalliques	14020
- Machines et matériel	14021
- Voitures, camions et autres	14022
- Appareils électriques et de télécommunications	14023
- Produits minéraux non métalliques	14024
- Produits du pétrole et du charbon	14025
- Produits chimiques	14026
- Produits manufacturiers divers	14027
- Construction résidentielle	14028
- Construction non-résidentielle	14029
- Réparation	14030
- Transportation et emmagasinage	14031
- Services de communication	14032
- Autres services d'utilité publique	14033
- Marge, commerce de gros	14034
- Marge, commerce de détail	14035
- Loyer, imputé au logement	14036
- Autres finances, assurances, affaire immobiliers	14037
- Services commerciaux	14038
- Services personnels et autres services	14041,14042
- Marge, transports	14043
- Pièces de rechange provisions d'entretien, laboratoire, bureau, cafétéria	14044
- Tourisme, loisirs, promotion et publicité	14045
- Importations non concurrentielles	14048
- Importations & exportation non réparties	14049
- Ventes d'autres services gouvernementaux	14050
- Total des diens	14051
- Total des services	14052
- Total des biens et services	14053

XI - 21
SYSTEME DE COMPTABILITÉ NATIONALE

8. LA CONJONCTURE ÉCONOMIQUE Mensuel

(1) Indicateurs avancés des affaires: pour le Canada (92=100)	193
Indicateurs avancés des affaires: pour le Canada (81=100)	191T
(2) Valeur réelle des livraisons, des commandes et des stocks: 1992 dollars	186
Valeur réelle des livraisons, des commandes et des stocks: 1986 dollars	179T
Valeur réelle des livraisons, des commandes et des stocks: 1981 dollars	173T
Valeur réelle des livraisons, des commandes et des stocks: 1971 dollars	177T
(3) Indicateurs des dépenses personnelles en biens, indices de prix courants et constants (1981=100)	178T

XI - 22
SYSTEME DE COMPTABILITÉ NATIONALE

XI - 23
SYSTEME DE COMPTABILITÉ NATIONALE

TABLEAUX CONNEXES DE CANSIM II

ACTIFS

376-0001	Balance des paiements internationaux, compte courant, annuel
376-0002	Balance des paiements internationaux, compte capital et financier, annuel
376-0003	Balance des paiements internationaux, compte courant, trimestriel
376-0004	Balance des paiements internationaux, compte capital et financier, trimestriel
376-0005	Balance des paiements internationaux, compte courant, désaisonnalisé, trimestriel
376-0006	Balance des paiements internationaux, compte courant, biens, annuel
376-0007	Balance des paiements internationaux, compte courant, biens, trimestriel
376-0008	Balance des paiements internationaux, transactions en devises étrangères au niveau de l'actif et du passif comptabilisés au Canada par les banques à charte canadiennes, annuel
376-0009	Balance des paiements internationaux, transactions des banques à charte canadiennes au niveau de l'actif et du passif comptabilisés au Canada auprès des non-résidents, annuel
376-0010	Balance des paiements internationaux, transactions en devises étrangères au niveau de l'actif et du passif comptabilisés au Canada par les banques à charte canadiennes, trimestriel
376-0011	Balance des paiements internationaux, transactions des banques à charte canadiennes au niveau de l'actif et du passif comptabilisés au Canada auprès des non-résidents, trimestriel
376-0012	Balance des paiements internationaux, compte courant, revenus de placements, par catégorie et secteur, annuel
376-0013	Balance des paiements internationaux, compte courant, revenus de placements, par catégorie et secteur, trimestriel
376-0014	Balance des paiements internationaux, flux d'investissements directs canadiens à l'étranger et d'investissements directs étrangers au Canada, par industrie et catégorie de transactions, annuel
376-0015	Balance des paiements internationaux, flux d'investissements directs canadiens à l'étranger et d'investissements directs étrangers au Canada, par catégorie de transactions, annuel
376-0016	Balance des paiements internationaux, investissements directs canadiens à l'étranger et investissements directs étrangers au Canada, acquisitions, ventes et autres flux, annuel
376-0017	Balance des paiements internationaux, flux d'investissements directs canadiens à l'étranger et d'investissements directs étrangers au Canada, trimestriel
376-0018	Opérations internationales en valeurs mobilières, opérations de portefeuille, ventes et achats, nets et brutes, par catégorie et secteur, annuel
376-0019	Opérations internationales en valeurs mobilières, opérations de portefeuille, ventes et achats, nets et brutes, par catégorie et secteur, trimestriel
376-0020	Opérations internationales en valeurs mobilières, opérations de portefeuille, ventes et achats, nets et brutes, par catégorie et secteur, mensuel
376-0021	Opérations internationales en valeurs mobilières, opérations de portefeuille en obligations canadiennes avec les non-résidents, par catégorie, annuel
376-0022	Opérations internationales en valeurs mobilières, opérations de portefeuille en actions canadiennes avec les non-résidents, par catégorie, annuel
376-0023	Opérations internationales en valeurs mobilières, opérations de portefeuille en effets du marché monétaire canadien, en obligations étrangères et en actions étrangères, avec les non-résidents, par catégorie, annuel
376-0024	Opérations internationales en valeurs mobilières, opérations de portefeuille en obligations canadiennes avec les non-résidents, par catégorie, trimestriel
376-0025	Opérations internationales en valeurs mobilières, opérations de portefeuille en actions canadiennes avec les non-résidents, par catégorie, trimestriel
376-0026	Opérations internationales en valeurs mobilières, opérations de portefeuille avec les non-résidents en effets du marché monétaire canadien, en obligations étrangères et en actions étrangères, par catégorie, trimestriel
376-0027	Opérations internationales en valeurs mobilières, opérations de portefeuille en obligations canadiennes avec les non-résidents, par catégorie, mensuel

XI - 24
SYSTEME DE COMPTABILITÉ NATIONALE

TABLEAUX CONNEXES DE CANSIM II

ACTIFS

376-0028	Opérations internationales en valeurs mobilières, opérations de portefeuille en actions canadiennes avec les non-résidents, par catégorie, mensuel
376-0029	Opérations internationales en valeurs mobilières, opérations de portefeuille en effets du marché monétaire canadien, en obligations étrangères et en actions étrangères, par catégorie, mensuel
376-0030	Transactions internationales de services, services commerciaux, par certains pays et zones géographiques, annuel
376-0031	Transactions internationales de services, voyages par catégorie et zone géographique, annuel
376-0032	Les transactions internationales de services, transports par catégorie, annuel
376-0033	Les transactions internationales de services, services commerciaux par catégorie, annuel
376-0034	Les transactions internationales de services, services commerciaux par industrie, annuel
376-0035	Transactions internationales de services, par catégorie, trimestriel
376-0036	Transactions internationales de services, par certains pays, annuel
376-0037	Bilan des investissements internationaux, annuel
376-0038	Bilan des investissements internationaux, investissements directs canadiens à l'étranger et investissements directs étrangers au Canada, annuel
376-0039	Bilan des investissements internationaux, investissements de portefeuille, annuel
376-0040	Bilan des investissements internationaux, investissements étrangers de portefeuille au Canada, par secteur, annuel
376-0041	Bilan des investissements internationaux, investissements étrangers de portefeuille en obligations canadiennes, valeur comptable et valeur au marché, annuel
376-0042	Bilan des investissements internationaux, investissements étrangers de portefeuille, obligations canadiennes et effets de marché monétaire canadien, par secteur, trimestriel
377-0002	Valeur réelle des livraisons, des commandes, des stocks possédés et le ratio des stocks/livraisons des industries manufacturières, en dollars de 1992, désaisonnalisées, mensuel
377-0003	Indicateurs économiques avancés pour Canada, mensuel
378-0001	Flux financiers, flux sectoriels, trimestriel
378-0002	Sommaire du marché financier, trimestriel
378-0003	Comptes du bilan national, sommaire du marché du crédit, annuel
378-0004	Comptes du bilan national, selon les secteurs, annuel
378-0005	Comptes du bilan national en fin d'années, le patrimoine national, annuel
379-0001	Produit intérieur brut (PIB) au coût des facteurs, les valeurs de référence du système des comptes nationaux, par industrie, annuel
379-0002	Produit intérieur brut (PIB) au coût des facteurs, les valeurs de référence du système des comptes nationaux, par industrie (agrégations spéciales), annuel
379-0003	Produit intérieur brut (PIB) au coût des facteurs, selon la Classification type des industries, 1980 (CTI) et les provinces, annuel
379-0004	Produit intérieur brut (PIB) au coût des facteurs en dollars constants de 1992, selon la Classification type des industries, 1980 (CTP), annuel
379-0005	Produit intérieur brut (PIB) au coût des facteurs en dollars constants de 1992, selon la Classification type des industries, 1980 (CTI), trimestriel
379-0006	Produit intérieur brut (PIB) au coût des facteurs en dollars constants de 1992, selon la Classification type des industries, 1980 (CTI), mensuel
380-0001	Produit intérieur brut (PIB), en termes de revenus, trimestriel
380-0002	Produit intérieur brut (PIB), en termes de dépenses, trimestriel
380-0003	Produit intérieur brut (PIB), indices, trimestriel
380-0004	Comptes sectoriels : particuliers et entreprises individuelles, trimestriel
380-0005	Comptes sectoriels : sociétés et entreprises publiques, total, trimestriel
380-0006	Comptes sectoriels : sociétés et entreprises publiques, financières et non-financières, trimestriel

XI - 25
SYSTEME DE COMPTABILITÉ NATIONALE

TABLEAUX CONNEXES DE CANSIM II

ACTIFS

380-0007	Comptes sectoriels : Ensemble niveaux des administrations publiques, trimestriel
380-0008	Comptes sectoriels : non-résidents, trimestriel
380-0009	Dépenses personnelles en biens et services de consommation, trimestriel
380-0010	Investissement en bâtiments résidentiels, trimestriel
380-0011	Investissement en ouvrages non résidentiels et en équipement, trimestriel
380-0012	Exportations et importations de biens et services, trimestriel
380-0013	Investissement des entreprises en stocks, trimestriel
380-0014	Bénéfices non-répartis des sociétés, trimestriel
380-0015	Produit intérieur brut (PIB) et Produit national brut (PNB) aux prix du marché et revenu national net au coût des facteurs, trimestriel
380-0016	Produit intérieur brut (PIB), en termes de revenus, annuel
380-0017	Produit intérieur brut (PIB), en termes de dépenses, annuel
380-0018	Produit intérieur brut (PIB) indices, annuel
380-0019	Comptes sectoriels : particuliers et entreprises individuelles, annuel
380-0020	Comptes sectoriels : sociétés et entreprises publiques, total, annuel
380-0021	Comptes sectoriels : sociétés et entreprises publiques, financières et non financières, annuel
380-0022	Comptes sectoriels : ensemble niveaux des administrations publiques, annuel
380-0023	Comptes sectoriels : non-résidents, annuel
380-0024	Dépenses personnelles en biens et services de consommation, annuel
380-0025	Investissement en bâtiments résidentiels, annuel
380-0026	Investissement en ouvrages non résidentiels et en équipement, annuel
380-0027	Exportations et importations de biens et services, annuel
380-0028	Investissement des entreprises en stocks, annuel
380-0029	Bénéfices non répartis des sociétés, annuel
380-0030	Produit intérieur brut (PIB) et Produit national brut (PNB) aux prix du marché et revenu national net au coût des facteurs, annuel
380-0031	Épargne, investissement et prêt net, trimestriel
380-0032	Épargne, investissement et prêt net, annuel
380-0033	Comptes sous-secteurs des revenus et dépenses des administrations provinciales, éducation provinciale et services de soins de santé et services sociaux provinciaux, trimestriel
380-0034	Comptes sous-secteurs des revenus et dépenses de l'administration fédérale, trimestriel
380-0035	Comptes sous-secteurs des revenus et dépenses des administrations locales, trimestriel
380-0036	Parités de pouvoir d'achat, la Classification système de comptabilité nationale (SCN), en termes des dépenses, annuel
380-0037	Parités de pouvoir d'achat du Produit intérieur brut (PIB), pays de l'Organisation de coopération et de développement économiques (OCDE), annuel
380-0038	Parités de pouvoir d'achat, la Classification projet de comparaison internationale (PCI), en termes de consommation, annuel
381-0001	Catégories de la demande finale, selon le produit de base, agrégation au niveau M, annuel
381-0002	Catégories de la demande finale, selon le produit de base, agrégation au niveau S, annuel
381-0003	Entrées et sorties, selon les industries et le produit de base, agrégation au niveau S, annuel
381-0004	Entrées et sorties, selon les industries et le produit de base, agrégation au niveau M, annuel

XI - 26
SYSTEME DE COMPTABILITÉ NATIONALE

TABLEAUX CONNEXES DE CANSIM II

ACTIFS

382-0001	Salaires et traitements et revenu supplémentaire du travail, mensuel
383-0001	Indices idéal de Fisher de la productivité industrielle, selon les industries du secteur des entreprises, annuel
383-0003	Mesures de productivité du travail et variables connexes, selon les industries du secteur des entreprises, annuel
383-0004	Les statistiques du travail, industries du secteur non commercial, selon les industries du secteur des entreprises, annuel
383-0005	Indices de productivité du travail et des autres variables connexes, selon les industries du secteur des entreprises, annuel
383-0007	Indices de la productivité en volume de Fisher et indices implicites des prix, base de données Klems, selon les industries du secteur des entreprises, annuel
383-0008	Indices de la productivité du travail, des coûts de main-d'oeuvre et d'autres variables connexes, désaisonnalisés, trimestriel
384-0001	Produit intérieur brut (PIB), en termes de revenus, annuel
384-0002	Produit intérieur brut (PIB), en termes de dépenses, annuel
384-0003	Indices implicites de prix, Produit intérieur brut (PIB), annuel
384-0004	Recettes et dépenses du secteur des administrations publiques, annuel
384-0005	Recettes et dépenses du Régime de pensions du Canada et du Régime de rentes du Québec, annuel
384-0006	Impôts directs en provenance des particuliers, cotisations aux régimes d'assurance sociale et autres transferts aux administrations publiques, annuel
384-0007	Impôts indirects, annuel
384-0008	Revenus de placements des administrations publiques, annuel
384-0009	Transferts des administrations publiques aux particuliers, annuel
384-0010	Subventions et transferts de capitaux des administrations publiques, annuel
384-0011	Transferts entre administrations publiques, annuel
384-0012	Provenance et emploi du revenu personnel, annuel
384-0013	Certains indicateurs économiques, annuel
385-0001	Recettes et dépenses consolidées de l'administration fédérale, des administrations provinciales et des administrations locales, pour l'année financière se terminant le 31 mars, annuel
385-0002	Recettes et dépenses de l'administration fédérale générale et des administrations provinciales générales, l'année financière se terminant le 31 mars, annuel
385-0003	Recettes et dépenses des administrations locales, annuel
385-0004	Recettes et dépenses d'administration locale générale, annuel
385-0005	Recettes et dépenses, des régimes de retraite non-provisionnés fédéral et provinciaux, annuel
385-0006	Recettes et dépenses du Régime de pensions du Canada et Québec, annuel
385-0007	Recettes et dépenses des universités et collèges, annuel
385-0008	Recettes et dépenses des services de santé et services sociaux, annuel
385-0009	Recettes et dépenses des commissions scolaires, annuel
385-0010	Dette de l'administration fédérale, annuel
385-0011	Les finances des entreprises publiques fédérales, revenus et dépenses, annuel
385-0012	Les finances des entreprises publiques fédérales, des bénéfiques non-repartis, annuel
385-0013	Les finances des entreprises fédérales, actif, passif et valeur nette, revenus et dépenses, annuel
385-0014	Bilan de l'administration fédérale et des administrations provinciales, territoriales et locales, annuel
385-0015	Revenus et dépenses des entreprises publiques provinciales et locales, selon l'industrie, annuel
385-0016	Actif, passif et avoir net des entreprises provinciales, selon l'industrie, annuel
385-0017	Dette nette et consolidée des administrations publiques fédérale, provinciales, territoriales et locales, annuel

XI - 27
SYSTEME DE COMPTABILITÉ NATIONALE

TABLEAUX CONNEXES DE CANSIM II

ACTIFS

386-0001	Flux du commerce, interprovincial et international au coût des producteurs, annuel
387-0001	Demande touristiques au Canada, trimestriel
387-0002	Offre de biens et services touristiques, trimestriel
387-0003	Emploi généré par le tourisme, trimestriel
387-0004	Voyageurs internationaux, trimestriel
387-0005	Recettes et dépenses au compte des voyages et tarifs de passagers internationaux, trimestriel
387-0006	Taux de change, trimestriel
387-0007	Indice des prix à la consommation (IPC) pour les certains pays, trimestriel
387-0008	Certains indices implicites de prix, demande touristique et Produit intérieur brut (PIB), désaisonnalisés, trimestriel
387-0009	Autres statistiques connexes des indicateurs nationaux du tourisme, données désaisonnalisées au taux annuel, trimestriel

XI - 28
SYSTEME DE COMPTABILITÉ NATIONALE

TABLEAUX CONNEXES DE CANSIM II

TERMINÉS


376-0043	Balance des paiements internationaux, flux d'investissements directs canadiens à l'étranger et d'investissements directs étrangers au Canada, par industrie et catégorie de transactions, annuel
376-0044	Balance des paiements internationaux, investissements directs canadiens à l'étranger et investissements directs étrangers au Canada, acquisitions, ventes et autres flux, annuel
376-0045	Financement officiel net provenant des réserves officielles de liquidités internationales et des emprunts en devises étrangères du gouvernement du Canada, trimestriel
376-0046	Financement officiel net à partir des réserves officielles de liquidités internationales et des emprunts en devises étrangères du gouvernement du Canada, annuel
376-0047	Bilan des investissements internationaux, capital employé dans les industries non-financières selon le pays de propriété, annuel
376-0048	Bilan des investissements internationaux, capital employé dans les industries, non-financières, selon le pays de contrôle, annuel
376-0049	Bilan des investissements internationales du Canada, fins d'année, capital à l'étranger sous contrôle canadien, annuel
376-0050	Bilan des investissements internationales du Canada, fins d'année, capital à l'étranger sous contrôle canadien, par industrie, annuel
377-0001	Indicateurs économiques avancés, mensuel
377-0004	Valeur réelle des livraisons, des commandes, des stocks possédés et le ratio des stocks/livraisons des industries manufacturières, en dollars de 1986, désaisonnalisées, mensuel
377-0005	Valeur réelle des livraisons, des commandes, des stocks possédés et le ratio des stocks/livraisons par les industries manufacturières, en dollars de 1981, désaisonnalisées, mensuel
377-0006	Valeur réelle des livraisons, des commandes, des stocks possédés et le ratio des stocks/livraisons par les industries manufacturières, en dollars de 1971, désaisonnalisées, mensuel
377-0007	Ventes au détail, indices en dollars courants et constants (1981=100), y compris les ajustements des comptes nationaux, mensuel
379-0007	Produit intérieur brut (PIB) au coût des facteurs par industrie, selon la Classification type des industries, 1980 (CTI), mensuel
379-0008	Produit intérieur brut (PIB) au coût des facteurs, selon la Classification type des industries, 1980 (CTI), trimestriel
379-0009	Produit intérieur brut (PIB) au coût des facteurs, selon les industries certaines, annuel
379-0010	Produit intérieur brut (PIB) au coût des facteurs, selon l'industrie, annuel
379-0011	Production brute, selon l'industrie, annuel
379-0012	Produit intérieur réel, selon l'industrie d'origine, trimestriel
379-0013	Produit intérieur réel, selon l'industrie d'origine, annuel
379-0014	Indices de la production industrielle, selon l'industrie, mensuel
379-0015	Production industrielle, selon l'industrie, annuel
379-0016	Indices chronologiques du produit intérieur brut (PIB) en prix constants, selon l'industrie, annuel
380-0039	Produit intérieur brut (PIB), en termes de revenus, annuel
380-0040	Produit intérieur brut (PIB), en termes de dépenses, aux prix de 1986, annuel
380-0041	Compte consolidé de production, dépenses primaires au titre de la production intérieure, annuel
380-0042	Certaines statistiques du revenu et du produit par habitants, aux prix courants et de 1986, annuel
380-0043	Population du Canada et les provinces, annuel
380-0044	Population active civile, annuel
380-0045	Produit intérieur brut (PIB) au coût des facteurs, par activité économique, annuel
380-0046	Répartition en pourcentage du Produit intérieur brut (PIB) au coût des facteurs, par activité économique, annuel
380-0047	Transferts des administrations publiques aux particuliers, annuel
380-0048	Bénéfices des sociétés avant impôts, par activité économique, annuel

XI - 29
SYSTEME DE COMPTABILITÉ NATIONALE

TABLEAUX CONNEXES DE CANSIM II

TERMINÉS

380-0049	Bénéfices et autres revenus de placements, par activité économique, annuel
380-0050	Répartition géographique du revenu personnel, du revenu personnel par habitant, et du revenu personnel disponible, annuel
380-0051	Intérêts, dividendes et revenus divers de placements des particuliers, annuel
380-0052	Revenu net des exploitants au titre de la production agricole, annuel
380-0053	Revenu net des entreprises individuelles non agricoles, loyers compris, annuel
380-0054	Dépenses personnelles en biens et services de consommation en prix courants, annuel
380-0055	Excédent ou déficit de l'administration fédérale. Rapprochement des opérations intéressant les comptes des revenus et dépenses et des données de la Commission Rowell-Sirois et des comptes publics, annuel
382-0002	Salaires et traitements fondés sur les 1948 et 1980 Classifications type des industries (CTI), annuel
382-0003	Salaires et traitements et revenu supplémentaire du travail fondés sur les 1948 et 1980 Classifications type des industries (CTI), annuel
382-0004	Rémunération des salariés, selon l'industrie, annuel
382-0005	Salaires, traitements et revenu supplémentaire du travail, annuel
384-0014	Produit intérieur brut provincial (PIB), en termes de revenus, annuel
384-0015	Produit intérieur brut provincial (PIB), en termes de dépenses, annuel
384-0016	Produit intérieur brut provincial (PIB) aux prix de 1986, annuel
384-0017	Demande intérieure finale aux prix de 1981, annuel
384-0018	Demande intérieure finale aux prix de 1986, annuel
384-0019	Indices implicites de prix, demande intérieure finale, annuel
384-0020	Indices implicites de prix, produit intérieur brut provincial (PIB), extérieur du Canada, annuel
384-0021	Indices implicites de prix, produit intérieur brut provincial (PIB), annuel
384-0022	Recettes et dépenses des secteurs des administrations publiques et de l'administration fédérale, annuel
384-0023	Recettes et dépenses des administrations provinciales, annuel
384-0024	Recettes et dépenses des secteur des administrations locales, annuel
384-0025	Recettes et dépenses des secteur des hôpitaux, annuel
384-0026	Recettes et dépenses du Régime de pensions du Canada et du Régime de rentes du Québec, annuel
384-0027	Impôts directs, particuliers, annuel
384-0028	Impôts indirects, annuel
384-0029	Autres transferts courants en provenance des particuliers aux administrations publiques, annuel
384-0030	Revenus de placements des administrations publiques, annuel
384-0031	Transferts des administrations publiques aux particuliers, annuel
384-0032	Transferts des administrations publiques aux entreprises, annuel
384-0033	Transferts courants aux autres niveaux d'administration publique, annuel
384-0034	Provenance et emploi du revenu personnel, annuel
384-0035	Certains indicateurs économiques, annuel



XII - 1 TRANSPORTS

Cette section présente des mesures de volume et financières des activités des trois modes de transport du secteur du transport canadien.

DOMAINE	S'ADRESSER À	TÉLÉPHONE
I. Statistiques aériennes et Statistiques surface terrestres	M. B. Lund	(613)997-6190
	M. R. Larocque.....	(613)951-2486
II. Transport Canada	M. J. Rose	(613)990-1142

RENOIS

pour	voir
Voyages entre le Canada et autres pays	Statistiques choisies

I. STATISTIQUES SUR LES TRANSPORTS AÉRIENS, DE SURFACE

(52-001-XPB) (52-003-XPB) (53-003-XPB) (53-219-XPB) (55-001-XPB) (55-002-XPB)

1. Transporteurs aériens canadiens - données sur l'exploitation, mensuel	123T
2. Statistiques provisoires sur les opérations et les finances des transporteurs aériens canadiens, mensuel	385
Tarifs aériens moyens intérieurs, pour Canada et les dix principales villes	386
3. Chemins de fer canadiens - données sur l'exploitation, mensuel	142T
4. L'enquête sur le transport routier de marchandises pour compte d'autrui-origine et destination, trimestriel	143
5. Enquête sur les transporteurs routiers de marchandises(financière), trimestriel	144
6. Statistiques de transport maritime international, trimestriel	145
7. Statistiques du cabotage, trimestriel	146
Chemins de fer canadiens - chargements de marchandises payantes, mensuel - 1970 à ce jour	1431T
8. Chemins de fer canadiens, mensuel	1430
9. Transport urbain - données sur l'exploitation, mensuel	346 351T
10. Autobus - voyageurs - services interurbains et ruraux, mensuel	347 352T
11. L'enquête sur les transporteurs routiers de marchandises, transporteurs pour compte d'autrui, annuel	150
12. Immatriculations de véhicules automobiles routiers, remorques et motoneiges, (53-219-XPB), Annuelles	
Canada	356T
Terre-Neuve	359T
Île-du-Prince-Édouard	360T
Nouvelle-Écosse	363T
Nouveau-Brunswick	364T
Québec	367T
Ontario	368T
Manitoba	371T
Saskatchewan	372T
Alberta	375T
Colombie-Britannique	376T
Yukon	379T
Territoires du Nord-Ouest inclus Nunavut	380T
Territoires du Nord-Ouest	381T
Nunavut	382T

XII - 2
TRANSPORTS

13. Véhicules automobiles, ventes de carburants (53-218-XIB)

- Ventes nettes d'essence, Canada provinces et territoires, annuel	1423
- Ventes nettes d'essence, Canada provinces et territoires, mensuel	1426
- Ventes brutes d'essence, Canada, provinces et territoires, annuel	1424
- Ventes brutes d'essence, Canada, provinces et territoires, mensuel	1427
- Ventes nettes de carburant diesel Canada, provinces et territoires, annuel	1428
- Ventes nettes de gaz de pétrole liquéfié Canada, provinces et territoires, annuel	1429

Revenus et dépenses, industrie des messageries et des services locaux de livraison

(a) toutes les transporteurs	(b) Transporteurs de plus de \$150,000	a	b
- Canada		10100	10113
- Terre-Neuve		10101	10114
- Ile-du-Prince-Édouard		10102	10115
- Nouveau-Brunswick		10103	10116
- Nouvelle Écosse		10104	10117
- Québec		10105	10118
- Ontario		10106	10119
- Manitoba		10107	10120
- Saskatchewan		10108	10121
- Alberta		10109	10122
- Colombie-Britannique		10110	10123
- Yukon		10111	10124
- Territoires du Nord-Ouest (excluant Nunavut)		10112	10125
- Nunavut		10234	

Revenus et dépenses pour messageries et services locaux de livraison

Transporteurs de plus de \$150,000, Canada	10126
Petits transporteurs de \$150,000 et \$1,000,000 Canada	10127
Moyens Transporteurs de \$1,000,000, à \$25,000,000, Canada	10128
Grands transporteurs de plus de \$25,000,000, Canada	10129

Transporteurs de plus de \$150,000, Canada

Revenus et dépenses pour messageries	10130
Revenus et dépenses pour services locaux de livraison	10134
Revenus moyens par expédition, messageries et services locaux	10162
Revenus de livraison, selon la taille des expéditions, messageries et services locaux de livraison	10163
Nombre d'expéditions selon la taille, messageries et services locaux de livraison	10164
Revenus moyens par expédition service locaux de livraison	10165
Revenus de livraison selon la taille des expéditions, services locaux de livraison	10166
Nombre d'expéditions selon la taille, services locaux de livraison	10167
Revenus moyens par expédition, messageries,	10168
Revenus de livraison, selon la taille des expéditions, messageries	10169
Nombre d'expéditions selon la taille, messageries	10170

XII - 3
TRANSPORTS

Revenus de livraison selon la destination, messageries et services locaux de livraison

Transporteurs de plus de \$150,000, Canada	10183
Petits transporteurs de \$150,000 et \$1,000,000 Canada	10184
Moyens Trnsporteurs de \$1,000,000, a \$25,000,000, Canada	10185
Grands transporteurs de plus de \$25,000,000, Canada	10186

Revenus de livraison selon la destination, services locaux de livraison, transporteurs de plus de \$150,000, Canada	10187
---	-------

Revenus de livraison selon la destination, messageries, transporteurs de plus de \$150,000, Canada	10191
--	-------

Revenus et dépenses, industries des services de taxi et de limousine, tous les transporteurs

- Canada	10195
- Terre-Neuve	10196
- Ile-du-Prince-Édouard	10197
- Nouveau-Brunswick	10198
- Nouvelle Écosse	10199
- Québec	10200
- Ontario	10201
- Manitoba	10202
- Saskatchewan	10203
- Alberta	10204
- Colombie-Britannique	10205
- Yukon	10206
- Territoires du Nord-Ouest	10207

XII - 4
TRANSPORTS

II. STATISTIQUES SUR LES TRANSPORTS DES MARCHANDISES DANGEREUSES

Annuel

- a. Nombre total d'accidents
- b. Nombre total d'accidents sur la route
- c. Nombre total d'accidents ferroviaires
- d. Nombre total d'accidents aux installations
- e. Nombre total d'accidents-aériens


	a	b	c	d	e
1. Nombre de personnel d'intervention d'urgence (PIU) sur les lieux des accidents	821	833	844	858	870
2. Sources d'information au sujet des accidents à déclarer	822	834	845	859	871
3. Nombre total d'accidents Canada et les provinces	823	835	846	860	872
4. Nombre d'accidents zone géographique (industriel, rurale, comm/resid., urbaine, résident., autre)	824	836	847	861	873
5. Accidents par étape du transport	825	837	848	862	874
6. Accidents par type	826	838	849	863	875
7. Accidents par type d'action	827	839	850	864	876
8. Accidents par les dix premiers déclencheurs	828	840	851	865	877
9. Accidents par facteur sous-jacent	829	841	852	866	878
10. Accidents mortels et nombre total de morts	830	842	853	867	879
11. Nombre d'accidents qui ont fait des blessés	831	843	854	868	880
12. Nombre d'accidents par niveau de gravité utilisant une échelle de 1 à 10	832	844	856	869	881
13. Nombre total d'accidents à déclarer	820				
14. Nombre total d'accidents par installation				857	
Nombre de morts durant les accidents de transport de marchandises dangereuses					809
Accidents à déclarer durant le transport de marchandises dangereuses, nombre de blessés					810
Nombre de morts dans les accidents durant le transport de marchandises dangereuses					811
Nombre de blessés faits, accidents à déclarer durant le transport de marchandises dangereuses					812
Nombre de morts, accidents ferroviaires à déclarer durant le transport de marchandises dangereuses					813
Nombre de blessés accidents ferroviaires à déclarer durant le transport de marchandises dangereuses					814
Nombre de morts, accidents aux installations à déclarer, durant le transport de marchandises dangereuses					815
Nombre de blessés, accidents aux installations à déclarer, durant le transport de marchandises dangereuses					816
Nombre de morts accidents aeriens à déclarer durant le transport de marchandises dangereuses					817
Nombre de blessés accidents aeriens à déclarer durant le transport de marchandises dangereuses					818

XII - 5 TRANSPORTS

STATISTIQUES SUR LES TRANSPORTS DES MARCHANDISES DANGEREUSES Annuel

- a. Nombre total d'accidents
- b. Nombre total d'accidents sur la route
- c. Nombre total d'accidents ferroviaires
- d. Nombre total d'accidents aux installations
- e. Nombre total d'accidents-aériens

	a	b	c	d	e
1. Accidents signalés durant le transport de marchandises dangereuses selon les classes de marchandises dangereuses 1-9, annuel	2750	2756	2762	2768	2774
2. Accidents signalés pour les dix premiers produits de base dangereuses durant le transport des marchandises dangereuses, annuel	2751	2757	2763	2769	2775
3. Accidents signalés durant le transport de marchandises dangereuses selon l'emplacement du rejet, annuel	2752	2758	2764	2770	2776
4. Accidents signalés durant le transport de marchandises dangereuses selon les dommages de confinement, annuel	2753	2759	2765	2771	2777
5. Accidents signalés durant le transport de marchandises dangereuses selon les types de confinement, annuel	2754	2760	2766	2772	2778
6. Accidents signalés pour les cinq premiers types d'emballage durant le transport de marchandises dangereuses, annuel	2755	2761	2767	2773	2779



XII - 7
TRANSPORTS

TABLEAUX CONNEXES DE CANSIM II

ACTIFS

401-0001	Opérations et les finances des principaux transporteurs aériens Canadiens, mensuel
401-0003	Tarifs aériens intérieurs moyens, pour Canada et les dix principales villes, trimestriel
401-0004	Tarifs aériens intérieurs moyens, pour Canada et les dix principales villes, annuel
402-0001	Industrie des messageries et des services locaux, revenus et dépenses, annuel
402-0002	Industrie des messageries et des services locaux, revenus et dépenses, transporteurs de plus de 150 000 \$, selon les provinces, annuel
402-0003	Industrie des messageries et des services locaux, revenus et dépenses, transporteurs de plus de 150 000 \$, selon les revenus, annuel
402-0004	Industrie des messageries et des services locaux, revenu d'exploitation, selon type de clients, annuel
402-0005	Industrie des messageries et des services locaux, revenu d'exploitation, selon l'emplacement des clients, annuel
402-0006	Industrie des messageries et des services locaux, revenus moyens par expédition, annuel
402-0007	Industrie des messageries et des services locaux, véhicules et équipement en service, annuel
402-0008	Industrie des messageries et des services locaux, revenus de livraison, annuel
403-0001	Enquête sur les transporteurs routiers de marchandises origine et destination, trimestriel
403-0002	Enquête sur les transporteurs routiers de marchandises, données financières, trimestriel
403-0003	L'enquête sur les transporteurs routiers de marchandises, transporteurs pour compte d'autrui, annuel
404-0002	Les statistiques du chargements ferroviaires pour le trafic non-intermodal, selon la marchandise, mensuel
405-0002	Véhicules automobiles, ventes de carburants, annuel
405-0003	Véhicules automobiles, ventes de carburants, mensuel
405-0004	Véhicules automobiles - Immatruculations, annuel
406-0001	Statistiques du transport maritime international et du cabotage, trimestriel
406-0002	L'industrie du transport maritime, annuel
407-0001	Industrie des services de taxi et de limousine, revenus et dépenses, par province, tous les transporteurs, annuel
408-0001	Statistiques d'exploitation, transport urbain et du transport des voyageurs par autobus, trimestriel
409-0001	Nombre total d'accidents enregistrés durant le transport de marchandises dangereuses, annuel
409-0002	Nombres d'accidents à déclarer durant le transport de marchandises dangereuses, Canada et les provinces, annuel
409-0003	Accidents signalés durant le transport de marchandises dangereuses, selon des caractéristiques sélectionnés, annuel
409-0004	Nombres d'accidents durant le transport de marchandises dangereuses aux installations, annuel
409-0005	Accidents signalés, selon de marchandises dangereuses, annuel

XII - 8
TRANSPORTS

TABLEAUX CONNEXES DE CANSIM II

TERMINÉS


- | | |
|----------|--|
| 401-0002 | Exploitation et statistique financière des transporteurs aériens transcontinentaux et régionaux, mensuel |
| 404-0001 | Les statistiques des chargements ferroviaires, mensuel |
| 404-0003 | Statistique d'exploitation des chemins de fer canadiens, mensuel |
| 405-0001 | Immatriculations de véhicules automobiles routiers, remorque et motoneige, annuel |
| 408-0002 | Transport urbain, données sur l'exploitation, mensuel |
| 408-0003 | Statistique des autobus-voyageurs, services interurbains et ruraux, mensuel |

XIII - 1
STATISTIQUES HISTORIQUES

Des statistiques démographiques historiques sont contenues dans les matrices 10000 à 10025 inclusivement. Parfois, les données de ce groupe de matrices peuvent remonter à aussi loin que 1867 et prendre fin en 1971. Ces données demeurent toutefois statiques (il n'y a plus de mise à jour courante) et se retrouvent dans la banque de données pour des fins historiques seulement.

Statistiques Démographiques

Population Estimée du Canada, 1867 - 1977, Annuel	10000
Population du Canada, par province, 1851 - 1971, décennal	10001
Estimations du sous-dénombrement de la population 1961 - 1976, Quinquennal	10002
Densité de population par mille carré, Canada et provinces, 1871 - 1971, décennal	10003
Population, Rurale et urbaine, Canada, 1871 - 1971, décennal	10004
Population des agglomérations constituées de 1,000 habitants et plus, par tranche de taille, Canada, 1871 - 1971, décennal	10005
Population rurale, agricole et non agricole, Canada, 1941 - 1976, décennal	10006
Population par âge et sexe, Canada, 1861 - 1971, décennal	10007
Population, par âge et sexe, urbaine et rurale, 1921 - 1971, Canada, décennal	10008
Population par état matrimonial et sexe, 1871 - 1971, Canada, décennal	10009
Origines de la population, Canada, 1871 - 1971, décennal	10010
Principales confessions religieuses de la population, Canada, 1871 - 1971, décennal	10011
Langues maternelles de la population, Canada, 1931 - 1971, décennal	10012
Nombre d'enfants nés pour 1,000 femmes non célibataires âgées de 15 ans et plus, total, population Rurale et urbaine, Canada, 1961 - 1971, décennal	10013
Nombre de ménages et nombre moyen de personnes par ménage, Canada, urbaine et rurale, 1881 - 1971, décennal	10014
Nombre de familles et nombre moyen de personnes par famille, Canada, urbaine et rurale, 1881 - 1971, décennal	10015
Population, née au Canada, dans un autre pays Britannique et à l'étranger, par sexe, 1871 - 1971, décennal	10016
Population, par lieu de naissance et sexe, rurale et urbaine, 1921 - 1971, décennal	10017
Population, née au Canada, dans un autre pays britannique et à l'étranger, par âge et sexe, 1911 - 1971, décennal	10018
Pays de naissance de la population née dans un autre pays britannique et à l'étranger, 1871 - 1971, décennal	10019
Province de résidence et province de naissance des migrants internes nés au Canada, 1871 - 1971, décennal	10020
Variations de la population provenant de l'accroissement naturel et des migrations, par province, par Intervalles intercensitaires, 1941 - 1971, décennal	10021
Arrivés d'immigration au Canada, 1852 - 1971, Annuel	10022
Immigration au Canada par occupations projetées à charge (1953 - 1976). Series 1 - 1.2.3 (en provenance d'outre-mer et des états-unis). Series 2 - 2.2.3, (en provenance d'outre-mer), Annuel	10023
Immigration au Canada par âge, sexe et état matrimonial, 1933 - 1976, Annuel	10024
Immigration au Canada, par pays de dernière résidence permanente, 1956 - 1976, Annuel	10025




XIII - 3
STATISTIQUES HISTORIQUES

TABLEAUX CONNEXES DE CANSIM II

ACTIFS

075-0001	Statistiques historiques, population estimée et arrivées d'immigrants, annuel
075-0002	Statistiques historiques, estimations du sous-dénombrement de la population, aux 5 ans
075-0003	Statistiques historiques, estimations du sous-dénombrement de la population, selon l'âge et le sexe, aux 5 ans
075-0004	Statistiques historiques, estimations du sous-dénombrement de la population, selon l'état matrimonial, aux 5 ans
075-0005	Statistiques historiques, estimations du sous-dénombrement de la population avec anglais comme langue maternelle, aux 5 ans
075-0006	Statistiques historiques, immigration au Canada, selon les occupations projetées et les personnes à charge, annuel
075-0007	Statistiques historiques, immigration au Canada, selon l'âge, le sexe et l'état matrimonial, annuel
075-0008	Statistiques historiques, immigration au Canada, selon pays de dernière résidence permanente, annuel
075-0009	Statistiques historiques, population et densité de population par mille carré, aux 10 ans
075-0010	Statistiques historiques, population urbaine et rurale, aux 10 ans
075-0011	Statistiques historiques, population des agglomérations constituées, selon la tranche de taille, aux 10 ans
075-0012	Statistiques historiques, population rurale, agricole et non agricole, aux 10 ans
075-0013	Statistiques historiques, population, selon l'âge et le sexe, urbaine et rurale, aux 10 ans
075-0014	Statistiques historiques, population, selon l'état matrimonial, le groupe d'âge et le sexe, aux 10 ans
075-0015	Statistiques historiques, origines de la population, aux 10 ans
075-0016	Statistiques historiques, principales confessions religieuses de la population, aux 10 ans
075-0017	Statistiques historiques, langues maternelles de la population, aux 10 ans
075-0018	Statistiques historiques, nombre d'enfants nés pour 1 000 femmes non célibataires âgées de 15 ans et plus, aux 10 ans
075-0019	Statistiques historiques, nombre de et nombre moyen de personnes, selon les ménages et les familles, aux 10 ans
075-0020	Statistiques historiques, population, selon le lieu de naissance et le sexe, aux 10 ans
075-0021	Statistiques historiques, population, selon le lieu de naissance, l'âge et le sexe, aux 10 ans
075-0022	Statistiques historiques, pays de naissance de la population née dans un autre pays britannique et à l'étranger, aux 10 ans
075-0023	Statistiques historiques, résidence et lieu de naissance des migrants internes nés au Canada, accroissement naturel et migration nette, aux 10 ans



DEMANDE DE RENSEIGNEMENT

ON TROUVERA CI-DESSOUS UNE LISTE DE NOMS DU PERSONNEL DE STATISTIQUE CANADA ET D'AUTRES ORGANISMES À CONSULTER POUR SE RENSEIGNER SUR LA DISPONIBILITÉ, LES CONCEPTS, LES MÉTHODES ET LES LIMITES, CONCERNANT LES DONNÉES STOCKÉES DANS CANSIM.

<u>DOMAINE</u>	<u>S'ADRESSER À</u>	<u>TÉLÉPHONE</u>
BANQUE DU CANADA Revue de la Banque du Canada	Mme M. McGrath	(613)782-8531
CONSOMMATION ET CORPORATIONS CANADA Faillites commerciales	Mme M. Leclair	(613)941-2862
RESSOURCES NATURELLES DU CANADA Statistiques forestières	Mme S. Gailloux	(613)947-9072
SOCIÉTÉ CANADIENNE D'HYPOTHEQUES ET DE LOGEMENT Logements mis en chantier et parachevés Statistique du logement au Canada	M. H. Mulder "	(613)748-2360 "
RESSOURCES NATURELLES DU CANADA Statistiques principales sur les mines Industries minérales Guide statistique sur l'énergie	Mme J. Paquette " M. R. St-Jean	(613)992-9005 " (613)996-4264
TRAVAIL CANADA Renseignements sur l'évolution des salaires	M. B. Fortin	(613)953-0070
SANTÉ CANADA Opinions et comportements des jeunes le multinationale	Mme P. Johnston	(613)957-0657
SCOTIA MCLEOD Indice de marché de la dette	Mlle M. Braithwaite	(416)863-7668
AGRICULTURE <u>Cultures</u> - Exportations des principales céréales - Volume dédouané de certains produits traités - Livraisons des producteurs de principales céréales" - Série de rapports sur les grandes cultures - Production de fruits et légumes - Production du miel - Production et valeur des produits de l'érable - Industrie des cultures de serre - Champignons - Pommes de terre canadienne	M. R. Burroughs " " M. O. Code M. B. Parsons " " " " Mme B. McLaughlin	(613)951-2890 " " (613)951-8719 (613)951-8727 " " " " (902)893-7251

DEMANDE DE RENSEIGNEMENT - suite

<u>DOMAINE</u>	<u>S'ADRESSER À</u>	<u>TÉLÉPHONE</u>
<u>Bétail et produits d'origine animale</u>		
- Production de la volaille et d'oeufs	M. R. Plourde	(613)951-8719
- Statistiques du bétail	"	"
Consommation de grain du bétail		
-La revue laitière	Mme D. Dupuis	(613)951-2553
-Consommation des aliments au Canada	"	"
- Stocks des produits de viandes congelées	M.M. Elward	(613)951-8715
Production et valeur de l'aquaculture	Ms. B. Alain	(613)893-7251
Rapport sur les fermes à fourrure	"	"
- Production de fourrure	"	"
<u>Revenus et prix agricoles</u>		
Revenu net agricole	M. P. Murray	(613)951-0065
Indice de la production agricole		
Dépenses l'opération agricoles	M. M. Beaulieu	(613)951-6357
Prix des produits agricoles	M. B. Rosien	(613)951-2441
Compte de la production agricole	"	"
(Valeur ajoutées)	"	"
BALANCE DES PAIEMENTS		
Balance internationale des paiements	M. P. O'Hagan	(613)951-9055
REGISTRES DES ENTREPRISES		
No. comptes actifs de retenues salariales	M. Bill Penner	(613)951-0801
PROJECTIONS DE POPULATION		
Projections de population pour le		
Canada, les provinces et les territoires	Mlle L. Dell'Oso	(613)951-2304
Statistiques de la population	Mme L.Champagne	(613)951-2320
Estimations (âge, sexe et état matrimonial)	"	"
Migration interprovinciale	"	"
Etat civil "	"	"
VOYAGES INTERNATIONAUX		
Voyages entrant/revenant		
au Canada	M. Jean-Yves Larocque	(613)951-0906
Voyages domestiques au Canada	Mme L.Gervais-Simard	(613)951-1672
Statistiques de l'éducation	M. N. Cox	(613)951-5625
SOURCES EXTERIEUR DU STATISTIQUE CANADA		
Statistiques boursières	Mlle P. Schlievert	(613)951-1123
Production de véhicules automobiles au Canada	"	"
ANALYSE DES ENQUÊTES DES MÉNAGES		
Dépenses des ménages familles au Canada	Mme S. Leon	(613)951-0872

DEMANDE DE RENSEIGNEMENT - suite

<u>DOMAINE</u>	<u>S'ADRESSER À</u>	<u>TÉLÉPHONE</u>
DIVISION DE LA SANTÉ Division de la Santé Centre canadien d'information sur la santé M. S. Wadhera	M. R. Wilkins (613)951-3415	(613)951-5305
PRODUCTIVITE DES AGREGATS Tableaux d'entrées-sorties Flux du commerce interprovincial et international	M.R. Rioux M. N. Ellis	(613)951-5936 (613)951-3677
INVESTISSEMENT ET DU STOCK DE CAPITAL Richesse nationale et stocks de capital Taux d'utilisation de la capacité dans les industries manufacturières au Canada au Canada - revue de la mi-année Permis de bâtir Materiaux de bâtir	M.R. Landry M. G. Paquette " M. M. Labonte "	(613)951-2579 (613)951-9818 " (613)951-9690 "
COMPTES DES REVENUS ET DES DEPENSES Revenus et dépenses des comptes nationaux Produit intérieur brut, trimestriel Produit intérieur brut, annuel Analyse des comptes des revenus et des dépenses Répartition de certains agrégats, par activité économique Estimations du revenu du travail Divers " États de rapprochement Flux des secteurs sur une base trimestrielle Flux annuels et encours en fin de l'année	Mme. N. Park " Mlle K. Wilson Mlle A. MacDonald " " " M P. O'Hagan "	(613)951-3811 " (613) 951-0439 (613) 951-3784 " " " (613)951-1798 "
PRODUIT INTERIEUR BRUT PAR INDUSTRIE Produit intérieur brut au coût des facteurs par industrie Produit intérieur brut provincial par industrie Relevé de la production, provinciale	Mme K Wilson M. K. Lauzon "	(613)951-0439 (613)951-9417 "

DEMANDE DE RENSEIGNEMENT - suite

<u>DOMAINE</u>	<u>S'ADRESSER À</u>	<u>TÉLÉPHONE</u>
RECENSEMENT DES MANUFACTURES		
Industries manufacturières du Canada:	M. B. Pepin	(613)951-3529
Niveau national et provincial,	"	"
Statistiques principales (CTI 1980)	"	"
Statistiques principales (CTI 1970)	"	"
Enquête mensuelle sur les industries manufacturières	M. C. Kuntz	(613)951-7092
Diverses statistiques manufacturières	M. B. Pepin	(613)951-3529
Enquête sur perspectives du monde des affaires	M. C. Kuntz	(613)951-7092
Produits pétroliers raffinés	M. M. Palardy	(613)951-7174
Statistique de l'énergie électrique	M. S. Grenier	(613)951-3566
Services de gaz	M. G. Smallbridge	(613)951-3567
Disponibilité et écoulement d'énergie au Canada	"	"
Commerce de détail	M. M. Scrim	(613)951-5668
Estimations des ventes et stocks des grands magasins Mme. J. Sear	(613)951-3559	
Commerce de gros	M. L. Murphy	(613)951-3542
Vente directe au Canada	Mme. J. Sear	(613)951-3559
Stocks commerciaux	"	"
Ventes de véhicules et automobiles neufs	"	"
STRUCTURE INDUSTRIELLE ET FINANCE		
Statistiques financières trimestrielles pour les entreprises	Mme. J. D'Angelo	(613)951-2604
Sociétés industrielles, statistique financière	"	"
Institutions financières, statistique financière		
Assurance-vie	Mlle P Schlievert	(613)951-1123
Statistique financière des sociétés	Mme P. Helmer	(613)951-9852
Statistique fiscale des sociétés	"	"
Loi sur les déclarations des corporations et des syndicats ouvriers (CALURA)	M. B. Allan	(613)951-2648
COMMERCE INTERNATIONAL		
Sommaire du commerce international	M. R. Gordon	(613)951-9797
SECTION DE L'ANALYSE		
Activité humaine et l'environnement	M. M. Cameron	(613)951-3740
La conjoncture économique		
1. Indicateurs avancés des affaires	Mlle F. Roy	(613)951-3627
2. Valeur réelle des livraisons, des commandes, et des stocks	M T. Kelly	(613)951-3616
3. Rémunération horaire moyenne à pondération fixe par industrie et par province	Mme K Wilson	(613)951-0439

DEMANDE DE RENSEIGNEMENT - suite

<u>DOMAINE</u>	<u>S'ADRESSER À</u>	<u>TÉLÉPHONE</u>
CENTRE CANADIEN DE LA STATISTIQUE JURIDIQUE		
Statistique Juridique - Centre Canadien de la Statistique Juridique	Mme D Carrière	(613)951-4496
Enquête sur les tribunaux de la jeunesse	"	"
Enquête sur l'administration de la police	Mlle K. Swol	(613)951-5190
ENQUETE SUR L'EMPLOI ET L'ASSURANCE-EMPLOI		
Emploi, gains et durées de travail	Mlle S Picard	(613)951-4090
Enquête sur l'emploi, la rémunération et les heures de travail	"	"
Statistiques sur l'assurance-emploi	M G. Groleau	(613)951-4091
ENQUETE SUR LA POPULATION ACTIVE		
Enquête sur la population active	M. Jean-Marc Levesque Mlle N. Caron	(613)951-2301 (613)951-4168
ETUDES ET ANALYSE MICRO-ECONOMIQUES		
Mesures globales de productivité	M. J.P. Maynard	(613)951-3654
Mesures de la productivité multifactorielle	"	"
LES FINANCES PUBLIQUES		
Emploi et remuneration - fédérale, provinciales, locales	M. C. Doucet	(613)951-1826
Le contrôle et la vente des boissons alcooliques au Canada	M. R. Sauriol	(613)951-1829
Finances publiques fédérale, recettes et dépenses brutes	Mlle V. Jabbour	(613)951-0767
Les finances publiques provinciales recettes et dépenses brutes	"	"
Les finances publiques locales recettes et dépenses brutes	Mme S. Stobert	(613)951-4354
Les finances publiques consolidées recettes et dépenses brutes	"	"
Recettes et dépenses universités et collèges	"	"
Recettes et dépenses des régimes de retraite non- provisonnés provinciaux	"	"
Recettes et dépenses de services santé et sociaux	"	"
Recettes et dépenses des commissions/ conseils scolaires	"	"
Dette de l'administration fédérale	M. J. Emard	(613)951-1834
Finances des entreprises provinciales et revenus et dépenses, actif, passif	M A. Gareau	(613)951-1826

DEMANDE DE RENSEIGNEMENT - fin

<u>DOMAINE</u>	<u>S'ADRESSER À</u>	<u>TÉLÉPHONE</u>
PRIX ET INDICES DES PRIX		
Indices des prix à la consommation	Mme. C. Baumgarten	(613)951-3803
Indices des prix de l'industrie	M. D. Gouin	(613)951-3375
Statistiques des prix de la construction	M. L. Comeau	(613)951-3390
Indices des prix des entrées dans l'agriculture	M. V. Krabicka	(613)951-3342
Entrées agricoles, le prix moyen de certaines entrées	"	"
 DONNÉES RÉGIONALES ET ADMINISTRATIVES		
Valeur totale des dons de charité	M. P. Francoeur	(613)951-4743
 INDUSTRIES DE SERVICE		
Restaurants, traiteurs et tavernes	M. M.W. Birbeck	(613)951-3506
Industrie des services informatiques	M. G. Fiori	(613)951-6517
Industrie des services		
Industries des services sélectifs, Canada	M. J. Freda	(613)951-0341
Statistiques du téléphone	M. H. McCarrell	(613)951-5948
Statistiques de la télévision et radio	M. T. Gorman	(613)951-3498
Statistiques de la Télédistribution	M. B. Plaus	(613)951-6347
Statistiques sur la science et la technologie	M. D. April	(613)951-3177
 TRANSPORTATION		
Statistiques du aériennes	M. B. Lund	(613)997-6190
Statistiques surface terrestres	M. R. Larocque	(613)951-2486
Statistiques du transport	M. J. Rose	(613)990-1142
 STATISTIQUES DES ETATS-UNIS		
Statistiques des États-Unis	Mme M.Oakley	(613)951-8209

CONCORDANCE DE MATRICES CANSIM I ET DES TABLEUX CANSIM II

MATRICE	TABLEAU	MATRICE	TABLEAU	MATRICE	TABLEAU
1	051-0005	66	303-0025	144	403-0002
2	051-0006	68	303-0026	145	406-0001
3	051-0007	69	303-0026	146	406-0001
4	053-0001	70	352-0002	148	186-0003 186-0002
5	053-0001	71	351-0001	149	406-0002
6	053-0001	72	351-0001	150	403-0003
7	053-0002	79	303-0018	151	183-0013
8	303-0043 303-0044	80	026-0010 026-0011	152	184-0001
	303-0011	86	003-0057	153	184-0002
9	303-0016 303-0017	87	003-0006	154	183-0001
10	134-0003	89	152-0004	155	183-0012 183-0011
13	152-0001	91	152-0004		183-0010
14	152-0001	92	303-0001	156	183-0007
15	379-0012	93	152-0004	157	183-0009
16	379-0014	98	327-0036	159	002-0014
17	281-0016	100	303-0023	160	002-0006
18	281-0017	101	189-0001	162	002-0014
19	152-0004	105	277-0002 277-0001	163	002-0014
20	152-0001	106	186-0004	164	002-0014
21	226-0003	107	189-0002	165	002-0014
22	226-0004	111	076-0002	166	002-0014
26	276-0011	112	076-0004 076-0001	167	002-0014
28	278-0003		076-0002	168	002-0014
31	303-0002	113	076-0003	169	002-0014
32	303-0006	115	327-0030	170	002-0014
34	077-0001	118	327-0026	171	002-0012
35	303-0003	120	327-0030	172	002-0012
39	303-0022	122	303-0005 303-0009	173	377-0005
40	303-0004		303-0037 303-0002	174	002-0018
41	352-0001		303-0010 303-0006	177	377-0006
42	352-0001		303-0004 303-0001	178	377-0007
44	081-0003	123	401-0002	179	377-0004
46	303-0007	127	126-0002	181	133-0005
48	303-0019	128	131-0003	182	129-0001
50	081-0004	129	026-0008	183	001-0022
52	355-0002	130	002-0017	184	303-0027
53	303-0009	132	003-0042	185	303-0012
54	303-0008	133	003-0043	186	377-0002
55	303-0021	135	003-0043	188	303-0040 303-0041
56	186-0001	136	177-0004 177-0005		303-0013
57	303-0020	137	026-0003	189	303-0028
58	303-0039 303-0010	138	177-0002	190	303-0029 303-0030
59	081-0001	139	177-0003	191	377-0001
60	051-0024	140	177-0001	193	377-0003
61	081-0001	141	303-0042 303-0015	194	078-0001
62	355-0001	142	404-0003	196	303-0032 303-0031
64	079-0001 079-0002	143	403-0001		303-0033
65	303-0024				

CONCORDANCE DE MATRICES CANSIM I ET DES TABLEAUX CANSIM II

MATRICE TABLEAU		MATRICE	TABLEAU	MATRICE	TABLEAU
198	327-0029	310		386	401-0004 401-0003
201	183-0008	311		389	379-0016
203	226-0007	312		396	327-0017
204	226-0007	313		397	051-0008
208	002-0012	314		400	327-0018
209	002-0012	315		401	327-0018
210	002-0012	316		402	327-0019
211	002-0012	317		403	327-0019
212	002-0012	318		404	327-0020
213	002-0012	319		405	327-0020
214	002-0012	320	256-0001	412	327-0024
215	002-0012	321	256-0002	414	327-0034
216	002-0015	322	256-0001	415	327-0035
217	002-0015	323	256-0007	418	327-0017
225	002-0009	324	256-0003	419	327-0031
229	002-0015	325	256-0004	421	327-0032
230	002-0015	326	256-0005	423	327-0025
231	002-0015	327	256-0006	439	026-0009
232	002-0015	328	256-0008	441	026-0013
233	002-0015	329	256-0008	442	026-0014
234	002-0015	330	256-0009	443	026-0001
235	002-0015	331	256-0010	444	304-0009 304-0010
238	002-0015	332	256-0011	445	304-0011
244	002-0012	333	256-0012	450	002-0013
249	002-0007	346	408-0001	451	002-0013
250	002-0007	347	408-0001	452	002-0013
251	002-0007	348	451-0009	453	002-0013
252	002-0007	351	408-0002	454	002-0013
253	002-0007	352	408-0003	455	002-0013
254	002-0007	355	356-0003	456	002-0013
255	002-0007	356	405-0001	457	002-0013
256	002-0007	359	405-0001	458	002-0013
257	002-0007	360	405-0001	459	002-0013
258	002-0007	363	405-0001	460	304-0007 304-0006
259	002-0007	364	405-0001		304-0008
263	002-0009	367	405-0001	462	304-0007 304-0006
264	002-0009	368	405-0001		304-0008
265	002-0009	371	405-0001	464	304-0007 304-0006
266	002-0009	372	405-0001		304-0008
267	002-0009	375	405-0001	466	304-0007 304-0006
268	002-0009	376	405-0001		304-0008
269	002-0009	379	405-0001	468	304-0007 304-0006
270	002-0009	380	405-0001		304-0008
271	002-0009	381	405-0001	470	304-0007 304-0006
272	002-0009	382	405-0001		304-0008
291	327-0027	383	379-0013	472	304-0007 304-0006
294	327-0028	384	379-0015		304-0008
301	254-0001	385	401-0001		

CONCORDANCE DE MATRICES CANSIM I ET DES TABLEUX CANSIM II

MATRICE	TABLEAU	MATRICE	TABLEAU	MATRICE	TABLEAU
474	304-0007 304-0006	521	131-0001	574	328-0013 328-0002
	304-0008	522	131-0001	575	328-0013 328-0002
476	304-0007 304-0006	523	126-0001	576	328-0013 328-0002
	304-0008	524	126-0001	577	328-0013 328-0002
478	304-0007 304-0006	528	131-0001	578	328-0013 328-0002
	304-0008	529	131-0001	579	328-0013 328-0002
480	304-0007 304-0006	530	131-0001	580	328-0013 328-0002
	304-0008	531	131-0001	581	328-0013 328-0002
482	304-0007 304-0006	532	131-0001	582	328-0013 328-0002
	304-0008	534	131-0001	591	133-0003
484	304-0007 304-0006	535	131-0001	592	133-0003
	304-0008	536	131-0001	593	133-0004
486	304-0007 304-0006	537	131-0001	594	133-0001
	304-0008	538	131-0001	595	133-0002
488	304-0007 304-0006	539	126-0001	599	380-0043
	304-0008	540	126-0001	600	380-0044
490	304-0007 304-0006	541	126-0001	626	134-0001
	304-0008	542	126-0001	627	134-0002
492	304-0007 304-0006	543	126-0001	628	134-0004
	304-0008	544	126-0001	629	134-0004
494	304-0007 304-0006	545	126-0001	630	134-0004
	304-0008	546	126-0001	631	134-0004
496	304-0007 304-0006	547	126-0001	632	134-0004
	304-0008	548	131-0002	633	134-0004
498	304-0007 304-0006	550	328-0013 328-0002	634	134-0004
	304-0008	551	328-0013 328-0002	635	134-0004
500	304-0003	552	328-0013 328-0002	636	134-0004
501	304-0003	553	328-0013 328-0002	637	134-0004
502	304-0003	554	328-0013 328-0002	638	134-0004
503	304-0003	555	328-0013 328-0002	639	134-0004
504	304-0003	556	328-0013 328-0002	640	134-0004
505	304-0003	557	328-0013 328-0002	641	134-0004
506	304-0003	558	328-0013 328-0002	642	134-0004
507	304-0003	559	328-0013 328-0002	643	134-0004
508	304-0003	560	328-0013 328-0002	644	134-0004
509	304-0003	561	328-0013 328-0002	645	134-0004
510	304-0003	562	328-0013 328-0002	646	134-0004
511	304-0003	563	328-0013 328-0002	647	134-0004
512	304-0003 304-0013	564	328-0013 328-0002	648	081-0002
513	304-0003 304-0013	565	328-0013 328-0002	649	081-0002
514	304-0003 304-0013	566	328-0013 328-0002	655	329-0036
515	304-0003 304-0013	567	328-0013 328-0002	656	329-0036
516	304-0003	568	328-0013 328-0002	657	329-0036
517	304-0003	569	328-0013 328-0002	658	329-0036
518	304-0005	570	328-0013 328-0002	659	329-0036
519	304-0005	571	328-0013 328-0002	660	329-0036
520	304-0004	572	328-0013 328-0002	661	329-0036
		573	328-0013 328-0002	662	329-0036

CONCORDANCE DE MATRICES CANSIM I ET DES TABLEAUX CANSIM II

MATRICE TABLEAU		MATRICE	TABLEAU	MATRICE	TABLEAU
663	329-0036	737	378-0001	788	378-0004
664	329-0036	738	378-0001	789	378-0004
665	329-0036	739	378-0001	790	378-0004
666	329-0036	740	378-0001	791	378-0004
667	329-0036	741	378-0001	792	378-0004
668	329-0036	742	378-0001	793	378-0004
669	329-0036	743	378-0001	794	378-0003
670	329-0036	744	378-0001	795	378-0004
671	329-0036	745	378-0004	796	378-0001
672	329-0036	746	378-0004	797	378-0001
673	329-0036	747	378-0004	798	378-0005
674	329-0037	748	378-0002	807	382-0002
700	378-0004	749	378-0001	808	382-0003
701	378-0001	750	378-0002	809	409-0003
702	378-0001	751	378-0004	810	409-0003
703	378-0001	753	378-0004	811	409-0003
704	378-0001	754	378-0004	812	409-0003
705	378-0001	755	378-0004	813	409-0003
706	378-0001	756	378-0004	814	409-0003
707	378-0001	757	378-0004	815	409-0003
708	378-0001	758	378-0004	816	409-0003
709	378-0001	759	378-0004	817	409-0003
710	378-0001	760	378-0004	818	409-0003
711	378-0001	761	378-0004	820	409-0001
712	378-0001	762	378-0004	821	409-0005
713	378-0001	763	378-0004	822	409-0005
714	378-0001	764	378-0004	823	409-0002
715	378-0001	765	378-0004	824	409-0005
716	378-0001	766	378-0004	825	409-0005
717	378-0001	767	378-0004	826	409-0005
718	378-0001	768	378-0004	827	409-0005
719	378-0001	769	378-0004	828	409-0005
720	378-0001	770	378-0004	829	409-0005
721	378-0001	771	378-0004	830	409-0003
722	378-0001	772	378-0004	831	409-0003
723	378-0001	773	378-0004	832	409-0003
724	378-0001	774	378-0004	833	409-0005
725	378-0001	775	378-0004	834	409-0005
726	378-0001	776	378-0004	835	409-0002
727	378-0004	777	378-0004	836	409-0005
728	378-0001	779	378-0004	837	409-0005
729	378-0001	780	378-0004	838	409-0005
730	378-0001	781	378-0004	839	409-0005
731	378-0001	782	378-0004	840	409-0005
732	378-0001	783	378-0004	841	409-0005
733	378-0001	784	378-0004	842	409-0003
734	378-0001	785	378-0004	843	409-0003
735	378-0001	787	378-0004	844	409-0003

CONCORDANCE DE MATRICES CANSIM I ET DES TABLEUX CANSIM II

MATRICE	TABLEAU	MATRICE	TABLEAU	MATRICE	TABLEAU
845	409-0005	910	176-0007	981	001-0001
846	409-0005	911	176-0008 176-0009	987	026-0012
847	409-0002	912	176-0010	989	026-0002
848	409-0005	913	176-0011 176-0012	990	026-0001
849	409-0005	914	176-0015	991	026-0004
850	409-0005	915	176-0054	992	026-0006
851	409-0005	916	176-0024	993	026-0006
852	409-0005	917	176-0028	994	026-0007
853	409-0005	918	176-0029	995	026-0007
854	409-0003	919	176-0025	996	002-0016
855	409-0003	920	176-0017	1002	
856	409-0003	921	176-0020 176-0036	1003	
857	409-0004	922	176-0056	1004	
858	409-0005	923	176-0022 176-0021	1005	
859	409-0005	924	176-0055	1006	
860	409-0002	925	176-0046	1011	
861	409-0005	926	176-0064	1012	
862	409-0005	927	176-0058	1013	
863	409-0005	928	176-0006	1020	
864	409-0005	929	176-0007	1025	001-0017
865	409-0005	930	176-0018 176-0019	1026	001-0017
866	409-0005	931	176-0018 176-0019	1027	001-0017
867	409-0003	932	176-0018 176-0019	1028	001-0017
868	409-0003	933	176-0049 176-0050	1029	001-0017
869	409-0003	934	176-0059	1030	001-0017
870	409-0005	935	176-0060	1031	001-0017
871	409-0005	936	176-0016	1032	001-0017
872	409-0002	937	176-0016	1033	001-0017
873	409-0005	938	176-0063	1034	001-0017
874	409-0005	939	176-0045	1035	001-0017
875	409-0005	940	176-0045	1036	001-0017
876	409-0005	941	176-0048	1037	001-0017
877	409-0005	942	001-0025	1038	001-0020
878	409-0005	943	001-0025	1039	001-0017
879	409-0003	944	001-0025	1040	001-0017
880	409-0003	945	001-0025	1041	001-0019
881	409-0003	946	001-0025	1042	001-0017
897	188-0001	947	001-0025	1043	001-0019
898	188-0002	948	001-0025	1044	001-0014
900	176-0013	951	303-0014	1045	001-0026
901	176-0013	956	327-0003	1046	001-0018
902	176-0001 176-0002	958	327-0003	1047	001-0018
903	176-0003	964	329-0036	1048	001-0018
904	176-0032	976	001-0001	1049	001-0017
905	176-0014	977	001-0001	1050	001-0019
907	176-0065	978	001-0001	1051	001-0019
908	176-0068	979	001-0001	1052	129-0002
909	176-0006	980	001-0001	1053	129-0003

CONCORDANCE DE MATRICES CANSIM I ET DES TABLEUX CANSIM II

MATRICE	TABLEAU	MATRICE	TABLEAU	MATRICE	TABLEAU
1054	129-0003	1139	003-0018	1202	029-0033
1055	129-0004	1140	003-0019	1206	029-0033
1056	001-0007	1141	003-0018	1210	029-0033
1057	001-0008	1142	003-0062	1214	029-0033
1058	001-0006	1143	003-0062	1218	029-0033
1066	029-0034	1144	003-0020	1222	029-0035
1067	029-0034	1145	003-0022	1226	029-0035
1068	029-0034 029-0035	1146	003-0022	1230	029-0036
1069	029-0034 029-0035	1147	003-0064	1329	003-0076
1070	029-0034 029-0035	1148	003-0064	1330	003-0047
1071	029-0034 029-0035	1150	003-0032	1331	003-0049
1072	029-0034 029-0035	1151	003-0032	1332	003-0048
1073	029-0034 029-0035	1152	003-0065	1333	003-0049
1074	029-0034	1153	003-0026	1334	003-0048
1075	029-0034 029-0035	1154	003-0066	1335	003-0050
1076	029-0034 029-0035	1155	003-0066	1336	003-0050
1077	029-0034 029-0035	1156	003-0068 003-0069	1337	003-0048
1078	029-0034 029-0035	1158	003-0072	1338	003-0048
1079	029-0034 029-0035	1159	003-0065	1339	003-0048
1080	029-0034 029-0035	1160	003-0028	1342	003-0051
1084		1161	003-0066	1344	003-0053
1085		1162	003-0070 003-0071	1345	003-0052
1086		1163	003-0073	1346	003-0054
1087		1164	003-0077 003-0078	1347	003-0055
1088		1166	003-0031	1348	003-0056
1089		1167	003-0065	1349	003-0047
1090		1168	003-0028	1350	003-0047
1091		1169	003-0066	1351	003-0047
1092		1170	003-0070 003-0071	1352	003-0047
1093		1171	003-0074	1353	003-0047
1094		1172	003-0067	1354	003-0047
1095		1173	003-0067	1355	003-0047
1096		1174	003-0075	1356	003-0047
1097		1175	003-0037 003-0036	1357	003-0047
1100	003-0025	1176	003-0037 003-0036	1371	001-0013
1101	003-0025	1177	003-0037 003-0036	1372	001-0013
1102	003-0025	1178	003-0037 003-0036	1373	001-0032
1103	003-0025	1179	003-0037	1374	001-0032
1104	003-0025	1180	003-0059	1375	001-0013
1105	003-0025	1181	003-0059	1376	001-0013
1106	003-0025	1182	003-0035	1377	001-0013
1107	003-0025	1183	003-0035	1378	001-0013
1108	003-0025	1184	003-0060	1379	001-0013
1109	003-0025	1185	003-0016	1380	001-0013
1110	003-0025	1186	003-0061	1381	001-0032
1136	003-0017	1190	029-0032	1382	001-0032
1137	003-0017	1194	029-0033	1383	001-0013
1138	003-0063	1198	029-0033	1384	001-0013

CONCORDANCE DE MATRICES CANSIM I ET DES TABLEUX CANSIM II

MATRICE	TABLEAU	MATRICE	TABLEAU	MATRICE	TABLEAU
1385	001-0013	1443	281-0021	1494	281-0022
1386	001-0013	1444	281-0022	1495	281-0022
1387	001-0013	1445	281-0022	1496	281-0019
1388	001-0013	1446	281-0019	1497	281-0020
1389	001-0013	1447	281-0020	1498	281-0021
1390	001-0032	1448	281-0021	1502	281-0020
1391	001-0032	1452	281-0020	1503	281-0021
1392	001-0013	1453	281-0021	1507	281-0020
1393	001-0009	1454	281-0022	1508	281-0021
1394	001-0034	1455	281-0022	1509	281-0013
1395	001-0009	1456	281-0019	1510	281-0014
1396	001-0034	1457	281-0020	1511	281-0014
1397	001-0034	1458	281-0021	1512	281-0020
1398	001-0034	1459	281-0022	1513	281-0021
1399	001-0009	1460	281-0022	1514	281-0022
1400	001-0033	1461	281-0019	1515	281-0022
1401	001-0009	1462	281-0020	1516	281-0019
1402	001-0009	1463	281-0021	1517	281-0020
1403	001-0009	1464	281-0022	1518	281-0021
1404	001-0009	1465	281-0022	1519	281-0022
1405	001-0009	1466	281-0019	1520	281-0022
1406	001-0033	1467	281-0020	1521	281-0019
1407	001-0012	1468	281-0021	1522	281-0020
1408	001-0002	1469	281-0022	1523	281-0021
1409	001-0002	1470	281-0022	1524	281-0022
1410	001-0002	1471	281-0019	1525	281-0022
1418	404-0002	1472	281-0020	1526	281-0019
1419	404-0002	1473	281-0021	1527	281-0020
1420	178-0001	1474	281-0022	1528	281-0021
1423	405-0002	1475	281-0022	1529	281-0022
1424	405-0002	1476	281-0019	1530	281-0022
1426	405-0003	1477	281-0020	1531	281-0019
1427	405-0003	1478	281-0021	1532	281-0020
1428	405-0002	1479	281-0022	1533	281-0021
1429	405-0002	1480	281-0022	1534	281-0022
1430	404-0002	1481	281-0019	1535	281-0022
1431	404-0001	1482	281-0020	1536	281-0019
1432	281-0020	1483	281-0021	1537	281-0020
1433	281-0021	1484	281-0022	1538	281-0021
1434	281-0022	1485	281-0022	1542	281-0020
1435	281-0022	1486	281-0019	1543	281-0021
1436	281-0019	1487	281-0020	1544	281-0022
1437	281-0020	1488	281-0021	1545	281-0022
1438	281-0021	1489	281-0022	1546	281-0019
1439	281-0022	1490	281-0022	1547	281-0020
1440	281-0022	1491	281-0019	1548	281-0021
1441	281-0019	1492	281-0020	1549	281-0022
1442	281-0020	1493	281-0021	1550	281-0022

CONCORDANCE DE MATRICES CANSIM I ET DES TABLEUX CANSIM II

MATRICE		TABLEAU		MATRICE		TABLEAU	
1551	281-0019	1602	281-0020	1650	281-0022		
1552	281-0020	1603	281-0021	1651	281-0019		
1553	281-0021	1604	281-0022	1652	281-0020		
1554	281-0022	1605	281-0022	1653	281-0021		
1555	281-0022	1606	281-0019	1654	281-0022		
1556	281-0019	1607	281-0020	1655	281-0022		
1557	281-0020	1608	281-0021	1656	281-0019		
1558	281-0021	1609	281-0022	1657	281-0020		
1559	281-0022	1610	281-0022	1658	281-0021		
1560	281-0022	1611	281-0019	1659	281-0022		
1561	281-0019	1612	281-0020	1660	281-0022		
1562	281-0020	1613	281-0021	1661	281-0019		
1563	281-0021	1614	281-0022	1662	281-0020		
1567	281-0020	1615	281-0022	1663	281-0021		
1568	281-0021	1616	281-0019	1664	281-0022		
1569	281-0022	1617	281-0020	1665	281-0022		
1570	281-0022	1618	281-0021	1666	281-0019		
1571	281-0019	1619	281-0022	1667	281-0020		
1572	281-0020	1620	281-0022	1668	281-0021		
1573	281-0021	1621	281-0019	1669	281-0022		
1574	281-0022	1622	281-0020	1670	281-0022		
1575	281-0022	1623	281-0021	1671	281-0019		
1576	281-0019	1624	281-0022	1672	281-0020		
1577	281-0020	1625	281-0022	1673	281-0021		
1578	281-0021	1626	281-0019	1674	281-0022		
1579	281-0022	1627	281-0020	1675	281-0022		
1580	281-0022	1628	281-0021	1676	281-0019		
1581	281-0019	1629	281-0022	1677	281-0020		
1582	281-0020	1630	281-0022	1678	281-0021		
1583	281-0021	1631	281-0019	1679	281-0022		
1584	281-0022	1632	281-0020	1680	281-0022		
1585	281-0022	1633	281-0021	1681	281-0019		
1586	281-0019	1634	281-0022	1682	281-0020		
1587	281-0020	1635	281-0022	1683	281-0021		
1588	281-0021	1636	281-0019	1687	281-0020		
1589	281-0022	1637	281-0020	1688	281-0021		
1590	281-0022	1638	281-0021	1689	281-0022		
1591	281-0019	1639	281-0022	1690	281-0022		
1592	281-0020	1640	281-0022	1691	281-0019		
1593	281-0021	1641	281-0019	1692	281-0020		
1594	281-0022	1642	281-0020	1693	281-0021		
1595	281-0022	1643	281-0021	1694	281-0022		
1596	281-0019	1644	281-0022	1695	281-0022		
1597	281-0020	1645	281-0022	1696	281-0019		
1598	281-0021	1646	281-0019	1697	281-0020		
1599	281-0022	1647	281-0020	1698	281-0021		
1600	281-0022	1648	281-0021	1699	281-0022		
1601	281-0019	1649	281-0022	1700	281-0022		

CONCORDANCE DE MATRICES CANSIM I ET DES TABLEAUX CANSIM II

MATRICE	TABLEAU	MATRICE	TABLEAU	MATRICE	TABLEAU
1701	281-0019	1753	281-0021	1815	357-0001
1702	281-0020	1754	281-0022	1816	357-0001
1703	281-0021	1755	281-0022	1817	357-0001
1707	281-0020	1756	281-0019	1818	357-0001
1708	281-0021	1757	281-0020	1819	353-0001
1709	281-0022	1758	281-0021	1820	353-0002
1710	281-0022	1759	281-0022	1821	353-0002
1711	281-0019	1760	281-0022	1822	353-0001
1712	281-0020	1761	281-0019	1823	353-0001
1713	281-0021	1762	281-0020	1824	353-0001
1714	281-0015	1763	281-0021	1825	353-0001
1715	281-0015	1764	281-0022	1826	353-0001
1717	281-0020	1765	281-0022	1827	353-0001
1718	281-0021	1766	281-0019	1828	353-0001
1719	281-0022	1767	281-0020	1829	353-0001
1720	281-0022	1768	281-0021	1835	387-0001
1721	281-0019	1769	281-0022	1836	387-0001
1722	281-0020	1770	281-0022	1837	387-0001
1723	281-0021	1771	281-0019	1838	387-0001
1724	281-0022	1772	281-0020	1839	387-0001
1725	281-0022	1773	281-0021	1840	387-0001
1726	281-0019	1774	281-0022	1841	387-0001
1727	281-0020	1775	281-0022	1842	387-0001
1728	281-0021	1776	281-0019	1843	387-0001
1729	281-0022	1777	281-0020	1844	387-0002
1730	281-0022	1778	281-0021	1845	387-0002
1731	281-0019	1779	281-0022	1846	387-0002
1732	281-0020	1780	281-0022	1847	387-0003
1733	281-0021	1781	281-0019	1848	387-0003
1734	281-0022	1782	281-0020	1849	387-0004
1735	281-0022	1783	281-0021	1850	387-0005
1736	281-0019	1784	281-0022	1851	387-0006
1737	281-0020	1785	281-0022	1852	387-0007
1738	281-0021	1786	281-0019	1853	387-0008
1739	281-0022	1801	356-0001	1854	387-0009
1740	281-0022	1802	356-0002	1870	329-0002
1741	281-0019	1803	357-0001	1871	329-0003
1742	281-0020	1804	357-0001	1872	329-0004
1743	281-0021	1805	357-0001	1873	329-0005 329-0006
1744	281-0022	1806	357-0001	1874	329-0007
1745	281-0022	1807	357-0001	1875	329-0008
1746	281-0019	1808	357-0001	1876	329-0009 329-0010
1747	281-0020	1809	357-0001	1877	329-0011 329-0012
1748	281-0021	1810	357-0001	1878	329-0001
1749	281-0022	1811	357-0001	1879	330-0001
1750	281-0022	1812	357-0001	1880	329-0013
1751	281-0019	1813	357-0001	1900	328-0003
1752	281-0020	1814	357-0001	1901	328-0004

CONCORDANCE DE MATRICES CANSIM I ET DES TABLEAUX CANSIM II

MATRICE		TABLEAU		MATRICE		TABLEAU	
1902	328-0005	2028	327-0038	2078	376-0036		
1903	328-0006	2031	327-0024	2079	376-0036		
1904	328-0007	2032	327-0029	2080	376-0036		
1905	328-0008	2033	327-0018	2081	376-0036		
1906	328-0009	2034	327-0018	2082	376-0036		
1907	328-0010	2035	327-0019	2083	376-0036		
1908	328-0011	2036	327-0019	2084	376-0036		
1909	328-0012	2037	327-0020	2085	376-0036		
1960	329-0025	2038	327-0020	2086	376-0036		
1961	329-0026	2039	327-0030	2087	376-0036		
1962	329-0027	2040	327-0017	2088	376-0036		
1963	329-0028	2041	327-0006	2089	376-0036		
1964	329-0029	2042	327-0034	2090	376-0036		
1965	329-0030	2043	327-0035	2091	376-0036		
1966	329-0031	2044	327-0031	2092	376-0036		
1967	329-0032	2045	327-0032	2093	376-0036		
1970	329-0033	2046	327-0033	2094	376-0036		
1979	329-0024	2047	327-0007	2095	376-0036		
1980	330-0003	2048	327-0007	2096	376-0036		
1981	329-0014	2049	327-0007	2097	376-0036		
2000	329-0015	2050	328-0001	2098	376-0036		
2001	329-0016	2051	328-0001	2099	376-0036		
2002	329-0017	2052	328-0001	2100	376-0036		
2003	329-0018	2053	328-0001	2101	376-0036		
2004	329-0019	2054	328-0001	2102	376-0036		
2005	329-0020	2055	328-0001	2103	376-0036		
2006	329-0021	2056	328-0001	2104	376-0036		
2007	329-0022	2057	328-0001	2105	376-0036		
2008	329-0023	2058	328-0001	2106	376-0036		
2009	330-0002	2059	328-0001	2107	376-0036		
2010	328-0003	2060	328-0001	2190	376-0036		
2011	328-0004	2061	328-0001	2191	376-0036		
2012	328-0005	2062	328-0001	2192	376-0036		
2013	328-0006	2063	328-0001	2193	376-0036		
2014	328-0007	2064	376-0036	2194	376-0036		
2015	328-0008	2065	376-0036	2195	376-0036		
2016	328-0009	2066	376-0036	2196	376-0036		
2017	328-0010	2067	376-0036	2197	376-0036		
2018	328-0011	2068	376-0036	2198	252-0002		
2019	328-0012	2069	376-0036	2199	252-0002		
2020	329-0024	2070	376-0036	2200	252-0001		
2021	327-0036	2071	376-0036	2230	252-0003		
2022	327-0010	2072	376-0036	2231	252-0003		
2023	327-0013	2073	376-0036	2232	252-0003		
2024	327-0014	2074	376-0036	2233	252-0003		
2025	327-0016	2075	376-0036	2235	252-0003		
2026	327-0012	2076	376-0036	2236	252-0003		
2027	327-0012	2077	376-0036	2238	252-0003		

CONCORDANCE DE MATRICES CANSIM I ET DES TABLEUX CANSIM II

MATRICE	TABLEAU	MATRICE	TABLEAU	MATRICE	TABLEAU
2239	252-0003	2297	003-0001	2375	376-0003 376-0004
2241	252-0003	2299	080-0002	2376	376-0003 376-0004
2242	252-0003	2300	080-0006 080-0007	2377	376-0003 376-0004
2244	252-0004	2301	080-0006	2378	376-0021 376-0023
2245	252-0004	2302	080-0006		376-0022
2246	252-0004	2303	080-0006	2379	376-0024 376-0026
2247	252-0004	2304	080-0006		376-0025
2249	252-0004	2306	080-0006	2380	376-0027 376-0029
2250	252-0004	2307	080-0006		376-0028
2252	252-0004	2308	080-0006	2395	080-0009
2253	252-0004	2309	080-0006	2396	080-0010
2255	252-0004	2310	080-0006	2397	080-0002
2256	252-0004	2311	080-0006	2398	080-0004
2259	002-0019	2312	080-0006	2399	080-0001
2260	002-0010 002-0011	2313	080-0006	2400	080-0001
2261	002-0010 002-0011	2315	080-0006	2401	080-0002
2262	002-0010 002-0011	2316	080-0006	2402	080-0002
2263	002-0010 002-0011	2317	080-0006	2403	080-0002
2264	002-0010 002-0011	2320	080-0006	2404	080-0002
2265	002-0010 002-0011	2321	080-0006	2405	080-0002
2266	002-0010 002-0011	2322	080-0008	2406	080-0002
2267	002-0010 002-0011	2325	376-0012	2407	080-0002
2268	002-0011 002-0010	2326	376-0013	2408	080-0002
2269	002-0010 002-0011	2327	376-0043 376-0044	2409	080-0002
2270	002-0010 002-0011		376-0014 376-0015	2410	080-0002
2271	002-0010 002-0011		376-0016 376-0017	2411	080-0002
2272	002-0010 002-0011	2328	376-0018	2412	080-0002
2276	003-0002	2329	376-0019	2413	080-0002
2277	003-0002	2330	376-0020	2414	080-0002
2278	003-0002	2354	376-0046 376-0045	2415	080-0002
2279	003-0002	2355	376-0008 376-0010	2416	080-0002
2280	003-0002		376-0009 376-0011	2417	080-0002
2281	003-0002	2360	376-0001 376-0002	2418	080-0002
2282	003-0002	2361	376-0001 376-0002	2419	080-0005
2283	003-0002	2362	376-0001 376-0002	2420	080-0003
2284	003-0002	2363	376-0001 376-0002	2450	
2285	003-0002	2364	376-0001 376-0002	2451	
2286	003-0001	2365	376-0001 376-0002	2452	
2287	003-0001	2366	376-0001 376-0002	2453	
2288	003-0001	2367	376-0001 376-0002	2454	
2289	003-0001	2368	376-0006 376-0007	2455	
2290	003-0001	2369	376-0005	2456	
2291	003-0001	2370	376-0003 376-0004	2457	
2292	003-0001	2371	376-0003 376-0004	2460	
2293	003-0001	2372	376-0003 376-0004	2461	
2294	003-0001	2373	376-0003 376-0004	2462	
2295	003-0001	2374	376-0003 376-0004	2480	
2296	003-0001				

CONCORDANCE DE MATRICES CANSIM I ET DES TABLEAUX CANSIM II

MATRICE	TABLEAU	MATRICE	TABLEAU	MATRICE	TABLEAU
2481		2564	176-0026	2623	384-0015
2482		2565	176-0066	2624	384-0015
2483		2566	176-0047	2625	384-0015
2484		2567	176-0023	2626	384-0015
2485		2568	176-0030 176-0031	2627	384-0015
2486		2569	176-0027	2628	384-0015
2487		2570	176-0027	2629	384-0015
2488		2581	384-0018	2630	384-0015
2489		2582	384-0018	2631	384-0015
2490		2583	384-0018	2632	384-0015
2491		2584	384-0018	2633	384-0015
2500		2585	384-0018	2634	384-0016
2510	428-0002 428-0001	2586	384-0018	2635	384-0020
2522	176-0059	2587	384-0018	2636	384-0034
2523	176-0060	2588	384-0018	2645	001-0023
2524	176-0052 176-0053	2589	384-0018	2646	001-0023
2525	176-0067	2590	384-0018	2647	001-0023
2526	176-0041	2591	384-0018	2648	001-0024
2527	176-0042	2592	384-0018	2650	001-0015
2530	176-0057	2593	384-0018	2651	001-0015
2531	176-0057	2594	384-0018	2652	001-0015
2533	451-0010	2596	384-0021	2653	001-0015
2534	451-0012	2597	384-0021	2654	001-0015
2535	451-0001	2598	384-0021	2655	001-0015
2536	451-0016	2599	384-0021	2656	001-0015
2537	451-0011 451-0006	2600	384-0021	2661	427-0001
2538	451-0017	2601	384-0021	2662	427-0001
2540	451-0005	2602	384-0021	2663	427-0001
2541	451-0004	2603	384-0021	2664	427-0001
2542	451-0014	2604	384-0021	2665	427-0001
2543		2605	384-0021	2666	427-0001
2544	176-0004 176-0005	2606	384-0021	2667	427-0001
2545	176-0044	2607	384-0021	2668	427-0001
2546	451-0015	2608	384-0021	2669	427-0001
2547	451-0008	2609	384-0021	2670	427-0001
2548	451-0002	2610	384-0014	2671	427-0001
2549	451-0013	2611	384-0014	2672	427-0001
2550	176-0039 176-0040	2612	384-0014	2673	427-0003
2551	176-0034	2613	384-0014	2674	427-0003
2552	176-0035	2614	384-0014	2675	427-0003
2553	176-0051	2615	384-0014	2676	427-0003
2554	451-0007	2616	384-0014	2677	427-0003
2557	176-0033	2617	384-0014	2678	427-0003
2558	176-0037 176-0038	2618	384-0014	2679	427-0003
2559	176-0037 176-0038	2619	384-0014	2680	427-0003
2560	176-0043	2620	384-0014	2681	427-0003
2562	176-0061	2621	384-0014	2682	427-0003
2563	176-0062	2622	384-0015	2683	427-0003

CONCORDANCE DE MATRICES CANSIM I ET DES TABLEAUX CANSIM II

MATRICE	TABLEAU	MATRICE	TABLEAU	MATRICE	TABLEAU
2684	427-0003	2771	409-0005	2910	281-0018
2685	427-0002	2772	409-0005	2911	281-0018
2686	427-0002	2773	409-0005	2912	281-0018
2687	427-0002	2774	409-0005	2913	281-0018
2688	427-0002	2775	409-0005	2914	281-0018
2689	427-0002	2776	409-0005	2915	281-0018
2690	427-0002	2777	409-0005	2916	281-0018
2691	427-0002	2778	409-0005	2917	281-0018
2692	427-0002	2779	409-0005	2918	281-0018
2693	427-0002	2840	302-0004	2919	281-0018
2694	427-0002	2841	302-0005	2920	281-0018
2695	427-0005	2842	302-0006	2921	281-0018
2696	427-0004	2843	302-0001	2922	281-0018
2697	427-0004	2844	302-0002	2923	281-0018
2698	427-0006	2845	302-0003	2924	281-0018
2720	183-0004	2849	029-0027	2925	281-0018
2728	183-0005	2850	029-0026	2926	281-0018
2730	183-0006	2855	029-0025	2927	281-0018
2731	183-0006	2860	183-0002	2928	281-0018
2740	426-0007	2861	183-0003	2929	281-0018
2741	426-0007	2863	183-0002	2930	281-0018
2742	426-0007	2864	183-0002	2931	281-0018
2743	426-0008	2866	183-0002	2932	281-0019
2744	426-0009	2867	385-0002	2933	281-0019
2745	426-0010	2868	385-0002	2934	281-0019
2746	426-0011	2869	385-0001	2935	281-0019
2747	426-0012	2870	385-0001	2936	281-0019
2750	409-0005	2871	385-0003	2937	281-0019
2751	409-0005	2872	385-0003	2938	281-0019
2752	409-0005	2873	385-0004	2939	281-0019
2753	409-0005	2874	385-0004	2940	281-0019
2754	409-0005	2875	385-0001	2941	281-0019
2755	409-0005	2876	385-0001	2942	281-0019
2756	409-0005	2877	385-0007	2943	281-0019
2757	409-0005	2879	385-0005	2944	281-0018
2758	409-0005	2880	385-0005	2945	281-0018
2759	409-0005	2881	385-0008	2946	281-0019
2760	409-0005	2883	385-0009	2947	281-0018
2761	409-0005	2884	385-0009	2948	281-0018
2762	409-0005	2890	329-0034	2949	281-0019
2763	409-0005	2891	329-0035	2950	281-0018
2764	409-0005	2892	330-0004	2951	281-0018
2765	409-0005	2893	330-0005	2952	281-0019
2766	409-0005	2904	303-0034	2953	281-0018
2767	409-0005	2905	303-0035	2954	281-0018
2768	409-0005	2906	303-0036	2955	281-0019
2769	409-0005	2908	281-0018	2956	281-0018
2770	409-0005	2909	281-0018	2957	281-0018

CONCORDANCE DE MATRICES CANSIM I ET DES TABLEUX CANSIM II

MATRICE		TABLEAU		MATRICE		TABLEAU	
2958	281-0019	3006	281-0019	3054	281-0019		
2959	281-0018	3007	281-0018	3055	281-0018		
2960	281-0018	3008	281-0018	3056	281-0018		
2961	281-0019	3009	281-0019	3057	281-0019		
2962	281-0018	3010	281-0018	3058	281-0018		
2963	281-0018	3011	281-0018	3059	281-0018		
2964	281-0019	3012	281-0019	3060	281-0019		
2965	281-0018	3013	281-0018	3061	281-0018		
2966	281-0018	3014	281-0018	3062	281-0018		
2967	281-0019	3015	281-0019	3063	281-0019		
2968	281-0018	3016	281-0018	3064	281-0018		
2969	281-0018	3017	281-0018	3065	281-0018		
2970	281-0019	3018	281-0019	3066	281-0019		
2971	281-0018	3019	281-0018	3067	281-0018		
2972	281-0018	3020	281-0018	3068	281-0018		
2973	281-0019	3021	281-0019	3069	281-0019		
2974	281-0018	3022	281-0018	3070	281-0018		
2975	281-0018	3023	281-0018	3071	281-0018		
2976	281-0019	3024	281-0019	3072	281-0019		
2977	281-0018	3025	281-0018	3073	281-0018		
2978	281-0018	3026	281-0018	3074	281-0018		
2979	281-0019	3027	281-0019	3075	281-0019		
2980	281-0018	3028	281-0018	3076	281-0018		
2981	281-0018	3029	281-0018	3077	281-0018		
2982	281-0019	3030	281-0019	3078	281-0019		
2983	281-0018	3031	281-0018	3079	281-0018		
2984	281-0018	3032	281-0018	3080	281-0018		
2985	281-0019	3033	281-0019	3081	281-0019		
2986	281-0018	3034	281-0018	3082	281-0018		
2987	281-0018	3035	281-0018	3083	281-0018		
2988	281-0019	3036	281-0019	3084	281-0019		
2989	281-0018	3037	281-0018	3085	281-0018		
2990	281-0018	3038	281-0018	3086	281-0018		
2991	281-0019	3039	281-0019	3087	281-0019		
2992	281-0018	3040	281-0018	3088	281-0018		
2993	281-0018	3041	281-0018	3089	281-0018		
2994	281-0019	3042	281-0019	3090	281-0019		
2995	281-0018	3043	281-0018	3091	281-0018		
2996	281-0018	3044	281-0018	3092	281-0018		
2997	281-0019	3045	281-0019	3093	281-0019		
2998	281-0018	3046	281-0018	3101			
2999	281-0018	3047	281-0018	3102			
3000	281-0019	3048	281-0019	3103			
3001	281-0018	3049	281-0018	3104			
3002	281-0018	3050	281-0018	3105			
3003	281-0019	3051	281-0019	3106			
3004	281-0018	3052	281-0018	3107			
3005	281-0018	3053	281-0018	3108			

CONCORDANCE DE MATRICES CANSIM I ET DES TABLEAUX CANSIM II

MATRICE	TABLEAU	MATRICE	TABLEAU	MATRICE	TABLEAU
3109		3181	376-0032	3259	385-0014
3110		3182	376-0033	3260	385-0014
3111		3183	376-0035	3261	385-0014
3112		3184	376-0033	3262	385-0014
3113		3185	376-0033	3263	385-0014
3114		3186	376-0033	3264	385-0014
3115		3188	376-0033	3265	385-0014
3116		3189	376-0033	3266	385-0014
3117		3190	376-0033	3267	385-0015
3118		3192	376-0033	3268	385-0016
3119		3193	376-0033	3269	385-0015
3120		3194	376-0033	3270	385-0016
3121		3195	376-0033	3271	385-0015
3122		3197	376-0034	3272	385-0015
3123		3198	385-0017	3275	179-0001
3124		3199	385-0010	3276	179-0001
3125		3200	385-0014	3277	179-0001
3126		3201	385-0014	3278	179-0001
3127		3202	385-0014	3279	179-0001
3128		3203	385-0014	3280	179-0001
3129		3204	385-0014	3281	179-0001
3130		3205	385-0014	3282	179-0001
3131		3206	385-0014	3283	179-0001
3132		3207	385-0014	3284	179-0001
3133		3208	385-0014	3285	179-0001
3134		3209	385-0014	3286	179-0001
3135		3210	385-0014	3287	179-0001
3140	028-0001	3211	385-0014	3288	179-0001
3150	029-0001	3212	385-0014	3289	179-0001
3151	029-0002	3213	385-0014	3290	179-0001
3152	029-0037	3241	385-0014	3291	179-0001
3153	029-0038	3242	385-0014	3292	179-0001
3154	029-0003	3243	385-0014	3293	179-0001
3155	029-0004	3244	385-0014	3294	179-0001
3167	451-0010	3245	385-0014	3295	179-0001
3168	451-0002	3246	385-0014	3296	179-0001
3169	451-0016	3247	385-0014	3300	385-0011
3170	451-0012	3248	385-0014	3301	385-0011
3171	451-0013	3249	385-0014	3302	385-0011
3172	451-0018	3250	385-0014	3303	385-0011
3173	451-0016	3251	385-0014	3304	385-0011
3174	451-0012	3252	385-0014	3305	385-0012
3175	451-0013	3253	385-0014	3306	385-0012
3176	451-0010	3254	385-0014	3307	385-0012
3177	451-0002	3255	385-0014	3308	385-0012
3178	376-0030	3256	385-0014	3309	385-0012
3179	451-0003	3257	385-0014	3310	385-0013
3180	376-0031	3258	385-0014	3311	385-0013

CONCORDANCE DE MATRICES CANSIM I ET DES TABLEAUX CANSIM II

MATRICE TABLEAU		MATRICE	TABLEAU	MATRICE	TABLEAU
3312	385-0013	3389	002-0004	3464	279-0002 279-0022
3313	385-0013	3390	002-0004		279-0011 279-0015
3314	385-0013	3400	003-0015	3465	279-0002 279-0011
3315	385-0002	3401	003-0040		279-0015
3316	385-0005	3402	003-0014	3466	279-0002 279-0022
3317	385-0001	3403	003-0014		279-0011 279-0015
3318	385-0001	3404	003-0014	3467	279-0002 279-0011
3327	385-0007	3405	003-0014		279-0015
3328	385-0007	3406	003-0014	3468	279-0002 279-0022
3329	385-0007	3407	003-0014		279-0011 279-0015
3330	385-0007	3408	003-0014	3469	279-0002 279-0011
3331	181-0002	3409	003-0014		279-0015
3332	181-0002	3410	003-0014	3470	279-0002 279-0022
3333	181-0002	3411	003-0014		279-0011 279-0015
3334	181-0002	3412	003-0014	3471	279-0002 279-0011
3335	181-0002	3413	003-0015		279-0015
3336	181-0002	3414	003-0015	3472	279-0003 279-0023
3337	181-0002	3428	003-0034		279-0010 279-0014
3338	181-0002	3450	279-0001 279-0022		279-0020 279-0018
3339	181-0002		279-0009 279-0013	3473	279-0004 279-0023
3340	181-0002		279-0019 279-0017		279-0012 279-0016
3341	181-0002	3451	279-0001 279-0009	3474	279-0004 279-0023
3342	181-0002		279-0021 279-0013		279-0012 279-0016
3343	181-0002		279-0019 279-0017	3475	279-0004 279-0023
3344	181-0002	3452	279-0002 279-0022		279-0012 279-0016
3345	181-0002		279-0011 279-0015	3476	279-0004 279-0023
3346	181-0002	3453	279-0002 279-0011		279-0012 279-0016
3347	181-0002		279-0015	3477	279-0004 279-0023
3348	181-0002	3454	279-0002 279-0022		279-0012 279-0016
3349	181-0002		279-0011 279-0015	3478	279-0004 279-0023
3350	181-0002	3455	279-0002 279-0011		279-0012 279-0016
3351	181-0002		279-0015	3479	279-0004 279-0023
3352	181-0002	3456	279-0002 279-0022		279-0012 279-0016
3353	181-0002		279-0011 279-0015	3480	279-0004 279-0023
3354	181-0002	3457	279-0002 279-0011		279-0012 279-0016
3355	181-0002		279-0015	3481	279-0004 279-0023
3356	181-0002	3458	279-0002 279-0022		279-0012 279-0016
3357	181-0002		279-0011 279-0015	3482	279-0004 279-0023
3358	181-0002	3459	279-0002 279-0011		279-0012 279-0016
3380	002-0004		279-0015	3483	279-0007 279-0005
3381	002-0004	3460	279-0002 279-0022		279-0006
3382	002-0004		279-0011 279-0015	3484	279-0007 279-0006
3383	002-0004	3461	279-0002 279-0011	3485	279-0007 279-0005
3384	002-0004		279-0015		279-0006
3385	002-0004	3462	279-0002 279-0022	3486	279-0007 279-0005
3386	002-0004		279-0011 279-0015		279-0006
3387	002-0004	3463	279-0002 279-0011	3487	279-0007 279-0005
3388	002-0004		279-0015		279-0006

CONCORDANCE DE MATRICES CANSIM I ET DES TABLEAUX CANSIM II

MATRICE	TABLEAU	MATRICE	TABLEAU	MATRICE	TABLEAU
3488	279-0007 279-0005 279-0006	3557	001-0010	3613	228-0010 228-0011 228-0012
3489	279-0007 279-0005 279-0006	3558	001-0010	3614	228-0010 228-0011 228-0012
3490	279-0007 279-0005 279-0006	3559	001-0010	3615	228-0010 228-0011 228-0012
3491	279-0007 279-0005 279-0006	3560	001-0010	3616	228-0010 228-0011 228-0012
3492	279-0007 279-0005 279-0006	3561	001-0010	3618	228-0010 228-0011 228-0012
3503	279-0008	3562	001-0010	3619	228-0001 228-0002 228-0003
3515	279-0026	3563	001-0010	3620	228-0001 228-0002 228-0003
3516	279-0025	3564	001-0004	3621	228-0010 228-0011 228-0012
3517	279-0028	3565	001-0010	3622	228-0010 228-0011 228-0012
3518	279-0027	3571	002-0001	3623	228-0010 228-0011 228-0012
3519	279-0027	3572	002-0001	3624	228-0010 228-0011 228-0012
3520	279-0027	3573	002-0001	3625	228-0010 228-0011 228-0012
3521	279-0027	3574	002-0001	3626	228-0019 228-0020 228-0021
3522	279-0027	3575	002-0001	3627	228-0019 228-0020 228-0021
3523	279-0027	3576	002-0001	3628	228-0019 228-0020 228-0021
3524	279-0027	3577	002-0001	3629	228-0019 228-0020 228-0021
3525	279-0027	3578	002-0001	3630	228-0034
3526	279-0027	3579	002-0001	3631	228-0033
3527	279-0027	3580	002-0001	3633	228-0013 228-0014 228-0015
3528	279-0024	3581	002-0001	3634	228-0013 228-0014 228-0015
3529	279-0026	3582	002-0002	3635	228-0013 228-0014 228-0015
3530	279-0025	3583	002-0002	3636	228-0013 228-0014 228-0015
3531	279-0024	3584	002-0002	3637	228-0013 228-0014 228-0015
3532	279-0026	3585	002-0002	3638	228-0013 228-0014 228-0015
3533	279-0025	3586	002-0002		
3534	279-0024	3587	002-0002		
3541	001-0010	3588	002-0002		
3542	001-0010	3589	002-0002		
3543	001-0010	3590	002-0002		
3544	001-0010	3591	002-0002		
3545	001-0010	3592	002-0002		
3546	001-0010	3593	002-0005		
3547	001-0010	3594	002-0005		
3548	001-0010	3595	002-0005		
3549	001-0010	3596	002-0005		
3550	001-0010	3597	002-0005		
3551	001-0010	3598	002-0005		
3552	001-0010	3599	002-0005		
3553	001-0010	3600	002-0005		
3554	001-0010	3601	002-0005		
3555	001-0010	3602	002-0005		
3556	001-0010	3603	002-0005		
		3611	228-0010 228-0011 228-0012		
		3612	228-0010 228-0011 228-0012		

CONCORDANCE DE MATRICES CANSIM I ET DES TABLEUX CANSIM II

MATRICE	TABLEAU	MATRICE	TABLEAU	MATRICE	TABLEAU
3639	228-0022 228-0023 228-0024	3680	228-0025 228-0026 228-0027	3718	226-0005
3640	228-0022 228-0023 228-0024	3681	228-0025 228-0026 228-0027	3719	226-0006
3641	228-0022 228-0023 228-0024	3682	228-0028 228-0029 228-0030	3720	226-0001
3642	228-0022 228-0023 228-0024	3683	228-0016 228-0017 228-0018	3721	029-0028
3643	228-0016 228-0017 228-0018	3684	228-0016 228-0017 228-0018	3724	029-0029
3644	228-0016 228-0017 228-0018	3685	228-0001 228-0002 228-0003	3727	029-0029
3649	228-0016 228-0017 228-0018	3686	227-0001	3730	029-0029
3650	228-0016 228-0017 228-0018	3687	227-0001	3733	029-0029
3651	228-0001 228-0002 228-0003	3688	226-0001	3736	029-0031
3652	226-0008	3689	226-0001	3739	029-0031
3653	226-0009	3690	226-0001	3742	029-0030
3654	226-0009	3691	226-0001	3745	029-0028
3655	226-0009	3692	226-0001	3748	029-0028
3656	226-0009	3693	226-0001	3751	029-0028
3657	226-0009	3694	226-0001	3754	029-0028
3658	226-0009	3695	226-0001	3757	029-0028
3659	226-0009	3696	226-0001	3760	029-0028
3660	226-0009	3697	226-0001	3763	029-0028
3661	226-0009	3698	226-0001	3766	029-0028
3662	226-0009	3699	226-0001	3769	029-0028
3663	226-0009	3700	226-0010	3772	029-0028
3664	226-0009	3701	226-0001	3776	385-0002
3665	226-0009	3702	226-0001	3777	385-0002
3666	226-0009	3703	226-0001	3778	385-0002
3667	226-0009	3704	226-0001	3779	385-0002
3668	226-0009	3705	226-0001	3780	385-0002
3669	226-0009	3706	226-0001	3781	385-0002
3670	226-0009	3707	226-0001	3782	385-0002
3671	226-0009	3708	226-0001	3783	385-0002
3672	226-0009	3709	226-0001	3784	385-0002
3673	226-0009	3710	226-0001	3785	385-0002
3674	226-0009	3711	226-0001	3786	385-0002
3675	226-0009	3712	226-0010	3787	385-0002
3676	226-0009	3713	226-0001	3788	385-0002
3677	226-0009	3714	228-0032	3797	185-0001
3678	226-0009	3715	228-0025 228-0026 228-0027	3800	185-0005
3679	228-0031	3716	228-0025 228-0026 228-0027	3801	185-0006
		3717	228-0028 228-0029 228-0030	3802	185-0007
				3803	185-0008
				3804	185-0009
				3805	185-0010
				3806	185-0011
				3807	185-0012
				3808	185-0013
				3809	185-0014
				3815	185-0015
				3820	185-0016
				3822	426-0001

CONCORDANCE DE MATRICES CANSIM I ET DES TABLEUX CANSIM II

MATRICE	TABLEAU	MATRICE	TABLEAU	MATRICE	TABLEAU
3823	426-0002	3906	226-0002	3954	187-0003
3824	426-0002	3907	226-0002	3955	187-0004
3825	426-0003	3908	226-0002	3956	187-0003
3826	426-0003	3909	226-0002	3957	187-0004
3827	426-0004	3910	226-0002	3958	187-0003
3828	426-0004	3911	226-0002	3959	187-0004
3829	426-0005	3912	226-0002	3960	187-0003
3830	426-0005	3913	226-0002	3961	187-0004
3831	426-0006	3914	187-0003	3962	187-0003
3834	185-0018	3915	187-0004	3963	187-0004
3835	185-0019	3916	187-0003	3964	187-0003
3836	185-0020	3917	187-0004	3965	187-0004
3837	185-0021	3918	187-0003	3966	187-0003
3838	185-0022	3919	187-0004	3967	187-0004
3839	185-0023	3920	187-0003	3968	187-0003
3840	185-0024	3921	187-0004	3969	187-0004
3841	185-0025	3922	187-0003	3970	187-0003
3842	185-0026	3923	187-0004	3971	187-0004
3843	185-0027	3924	187-0003	3974	187-0003
3844	185-0028	3925	187-0004	3975	187-0004
3845	185-0029	3926	187-0003	3976	187-0003
3849	185-0017	3927	187-0004	3977	187-0004
3857	185-0002	3928	187-0003	3978	187-0003
3858	185-0003	3929	187-0004	3979	187-0004
3859	185-0004	3930	187-0003	3980	187-0003
3883	185-0030	3931	187-0004	3981	187-0004
3884	185-0030	3932	187-0003	3985	127-0001
3885	185-0030	3933	187-0004	3986	127-0001
3886	185-0031	3934	187-0003	3987	127-0001
3887	227-0002	3935	187-0004	3988	127-0001
3888	226-0002	3936	187-0003	3989	127-0001
3889	226-0002	3937	187-0004	3990	127-0001
3890	226-0002	3938	187-0003	3991	127-0001
3891	226-0002	3939	187-0004	3992	127-0001
3892	226-0002	3940	187-0003	3993	127-0001
3893	226-0002	3941	187-0004	3994	127-0001
3894	226-0002	3942	187-0003	3995	127-0001
3895	226-0002	3943	187-0004	3996	127-0001
3896	226-0002	3944	187-0003	3997	127-0001
3897	226-0002	3945	187-0004	3998	127-0001
3898	226-0002	3946	187-0003	3999	127-0001
3899	226-0002	3947	187-0004	4000	327-0022
3900	226-0002	3948	187-0003	4002	327-0023
3901	226-0002	3949	187-0004	4015	327-0037
3902	226-0002	3950	187-0003	4016	327-0037
3903	226-0002	3951	187-0004	4027	327-0021
3904	226-0002	3952	187-0003	4039	327-0015
3905	226-0002	3953	187-0004	4041	278-0004

CONCORDANCE DE MATRICES CANSIM I ET DES TABLEAUX CANSIM II

MATRICE TABLEAU		MATRICE	TABLEAU	MATRICE	TABLEAU
4042	278-0005	4112	180-0001	4160	180-0001
4043	278-0004	4113	180-0001	4161	180-0001
4044	278-0004	4114	180-0001	4162	180-0001
4045	278-0004	4115	180-0001	4163	180-0001
4046	278-0004	4116	180-0001	4164	180-0001
4047	278-0004	4117	180-0001	4165	180-0001
4048	278-0006	4118	180-0001	4166	180-0001
4049	278-0001	4119	180-0001	4167	180-0001
4050	278-0001	4120	180-0001	4180	376-0037
4051	278-0001	4121	180-0001	4181	376-0037
4052	278-0001	4122	180-0001	4182	376-0037
4053	278-0001	4123	180-0001	4183	376-0037
4054	278-0001	4124	180-0001	4184	376-0037
4055	278-0001	4125	180-0001	4185	376-0037
4056	278-0001	4126	180-0001	4186	376-0037
4057	278-0001	4127	180-0001	4187	376-0037
4058	278-0002	4128	180-0001	4188	376-0038
4059	278-0002	4129	180-0001	4189	376-0038
4060	278-0002	4130	180-0001	4190	376-0039
4073	026-0005	4131	180-0001	4192	376-0049 376-0050
4079	030-0001	4132	180-0001	4193	376-0047 376-0048
4080	030-0001	4133	180-0001	4194	376-0041 376-0040
4081	030-0001	4134	180-0001	4195	376-0042
4082	030-0001	4135	180-0001	4263	
4083	030-0001	4136	180-0001	4264	
4084	030-0001	4137	180-0001	4265	
4085	030-0001	4138	180-0001	4266	
4086	030-0001	4139	180-0001	4267	
4087	030-0001	4140	180-0001	4268	
4088	030-0001	4141	180-0001	4269	
4089	030-0001	4142	180-0001	4270	
4090	030-0001	4143	180-0001	4271	
4093	030-0001	4144	180-0001	4272	
4094	030-0001	4145	180-0001	4273	
4095	030-0001	4146	180-0001	4274	
4099	182-0001	4147	180-0001	4275	
4100	180-0001	4148	180-0001	4276	
4101	180-0001	4149	180-0001	4277	
4102	180-0001	4150	180-0001	4278	
4103	180-0001	4151	180-0001	4279	
4104	180-0001	4152	180-0001	4280	
4105	180-0001	4153	180-0001	4281	
4106	180-0001	4154	180-0001	4282	
4107	180-0001	4155	180-0001	4285	281-0001 281-0005
4108	180-0001	4156	180-0001	4286	281-0001 281-0005
4109	180-0001	4157	180-0001	4287	281-0001 281-0005
4110	180-0001	4158	180-0001	4288	281-0002 281-0006
4111	180-0001	4159	180-0001	4289	281-0002 281-0006

CONCORDANCE DE MATRICES CANSIM I ET DES TABLEAUX CANSIM II

MATRICE		TABLEAU		MATRICE		TABLEAU		
4290	281-0002	281-0006	4338	281-0004	281-0008	4386	281-0002	281-0006
4291	281-0002	281-0006	4339	281-0004	281-0008	4387	281-0002	281-0006
4292	281-0002	281-0006	4340	281-0004	281-0008	4388	281-0002	281-0006
4293	281-0002	281-0006	4341	281-0001	281-0005	4389	281-0002	281-0006
4294	281-0003	281-0007	4342	281-0001	281-0005	4390	281-0002	281-0006
4295	281-0004	281-0008	4343	281-0001	281-0005	4391	281-0002	281-0006
4296	281-0004	281-0008	4344	281-0002	281-0006	4392	281-0003	281-0007
4297	281-0004	281-0008	4345	281-0002	281-0006	4393	281-0004	281-0008
4298	281-0004	281-0008	4346	281-0002	281-0006	4394	281-0004	281-0008
4299	281-0001	281-0005	4347	281-0002	281-0006	4395	281-0004	281-0008
4300	281-0001	281-0005	4348	281-0002	281-0006	4396	281-0004	281-0008
4301	281-0001	281-0005	4349	281-0002	281-0006	4397	281-0001	281-0005
4302	281-0002	281-0006	4350	281-0003	281-0007	4398	281-0001	281-0005
4303	281-0002	281-0006	4351	281-0004	281-0008	4399	281-0001	281-0005
4304	281-0002	281-0006	4352	281-0004	281-0008	4400	281-0002	281-0006
4305	281-0002	281-0006	4353	281-0004	281-0008	4401	281-0002	281-0006
4306	281-0002	281-0006	4354	281-0004	281-0008	4402	281-0002	281-0006
4307	281-0002	281-0006	4355	281-0001	281-0005	4403	281-0002	281-0006
4308	281-0003	281-0007	4356	281-0001	281-0005	4404	281-0002	281-0006
4309	281-0004	281-0008	4357	281-0001	281-0005	4405	281-0002	281-0006
4310	281-0004	281-0008	4358	281-0002	281-0006	4406	281-0003	281-0007
4311	281-0004	281-0008	4359	281-0002	281-0006	4407	281-0004	281-0008
4312	281-0004	281-0008	4360	281-0002	281-0006	4408	281-0004	281-0008
4313	281-0001	281-0005	4361	281-0002	281-0006	4409	281-0004	281-0008
4314	281-0001	281-0005	4362	281-0002	281-0006	4410	281-0004	281-0008
4315	281-0001	281-0005	4363	281-0002	281-0006	4411	281-0001	281-0005
4316	281-0002	281-0006	4364	281-0003	281-0007	4412	281-0001	281-0005
4317	281-0002	281-0006	4365	281-0004	281-0008	4413	281-0001	281-0005
4318	281-0002	281-0006	4366	281-0004	281-0008	4414	281-0002	281-0006
4319	281-0002	281-0006	4367	281-0004	281-0008	4415	281-0002	281-0006
4320	281-0002	281-0006	4368	281-0004	281-0008	4416	281-0002	281-0006
4321	281-0002	281-0006	4369	281-0001	281-0005	4417	281-0002	281-0006
4322	281-0003	281-0007	4370	281-0001	281-0005	4418	281-0002	281-0006
4323	281-0004	281-0008	4371	281-0001	281-0005	4419	281-0002	281-0006
4324	281-0004	281-0008	4372	281-0002	281-0006	4420	281-0003	281-0007
4325	281-0004	281-0008	4373	281-0002	281-0006	4421	281-0004	281-0008
4326	281-0004	281-0008	4374	281-0002	281-0006	4422	281-0004	281-0008
4327	281-0001	281-0005	4375	281-0002	281-0006	4423	281-0004	281-0008
4328	281-0001	281-0005	4376	281-0002	281-0006	4424	281-0004	281-0008
4329	281-0001	281-0005	4377	281-0002	281-0006	4425	281-0001	281-0005
4330	281-0002	281-0006	4378	281-0003	281-0007	4426	281-0001	281-0005
4331	281-0002	281-0006	4379	281-0004	281-0008	4427	281-0001	281-0005
4332	281-0002	281-0006	4380	281-0004	281-0008	4428	281-0002	281-0006
4333	281-0002	281-0006	4381	281-0004	281-0008	4429	281-0002	281-0006
4334	281-0002	281-0006	4382	281-0004	281-0008	4430	281-0002	281-0006
4335	281-0002	281-0006	4383	281-0001	281-0005	4431	281-0002	281-0006
4336	281-0003	281-0007	4384	281-0001	281-0005	4432	281-0002	281-0006
4337	281-0004	281-0008	4385	281-0001	281-0005	4433	281-0002	281-0006

CONCORDANCE DE MATRICES CANSIM I ET DES TABLEAUX CANSIM II

MATRICE		TABLEAU		MATRICE		TABLEAU	
4434	281-0003	281-0007	4763	379-0001	4824	187-0006	
4435	281-0004	281-0008	4764	379-0001	4825	187-0007	
4436	281-0004	281-0008	4765	379-0001	4826	187-0005	
4437	281-0004	281-0008	4766	379-0002	4827	187-0006	
4438	281-0004	281-0008	4767	379-0001	4828	187-0007	
4439	281-0001	281-0005	4768	379-0001	4829	187-0005	
4440	281-0001	281-0005	4769	379-0001	4830	187-0006	
4441	281-0001	281-0005	4770	379-0002	4831	187-0007	
4442	281-0002	281-0006	4780	187-0005	4832	187-0005	
4443	281-0002	281-0006	4781	187-0006	4833	187-0006	
4444	281-0002	281-0006	4782	187-0007	4834	187-0007	
4445	281-0002	281-0006	4783	187-0008	4835	187-0005	
4446	281-0002	281-0006	4784	187-0005	4836	187-0006	
4447	281-0002	281-0006	4785	187-0006	4837	187-0007	
4448	281-0003	281-0007	4786	187-0007	4838	187-0005	
4449	281-0004	281-0008	4787	187-0008	4839	187-0006	
4450	281-0004	281-0008	4788	187-0005	4840	187-0007	
4451	281-0004	281-0008	4789	187-0006	4841	187-0005	
4452	281-0004	281-0008	4790	187-0007	4842	187-0006	
4453	281-0001	281-0005	4791	187-0008	4843	187-0007	
4454	281-0001	281-0005	4796	187-0005	4844	187-0005	
4455	281-0001	281-0005	4797	187-0006	4845	187-0006	
4456	281-0002	281-0006	4798	187-0007	4846	187-0007	
4457	281-0002	281-0006	4799	187-0005	4847	187-0005	
4458	281-0002	281-0006	4800	187-0006	4848	187-0006	
4459	281-0002	281-0006	4801	187-0007	4849	187-0007	
4460	281-0002	281-0006	4802	187-0005	4850	187-0005	
4461	281-0002	281-0006	4803	187-0006	4851	187-0006	
4462	281-0003	281-0007	4804	187-0007	4852	187-0007	
4463	281-0004	281-0008	4805	187-0005	4853	187-0005	
4464	281-0004	281-0008	4806	187-0006	4854	187-0006	
4465	281-0004	281-0008	4807	187-0007	4855	187-0007	
4466	281-0004	281-0008	4808	187-0005	4856	187-0005	
4493	281-0001		4809	187-0006	4857	187-0006	
4494	281-0001		4810	187-0007	4858	187-0007	
4665	379-0008		4811	187-0005	4859	187-0005	
4666	379-0008		4812	187-0006	4860	187-0006	
4667	379-0007		4813	187-0007	4861	187-0007	
4668	379-0007		4814	187-0005	4862	187-0005	
4671	379-0008		4815	187-0006	4863	187-0006	
4672	379-0008		4816	187-0007	4864	187-0007	
4673	379-0007		4817	187-0005	4865	187-0005	
4674	379-0007		4818	187-0006	4866	187-0006	
4677	379-0004		4819	187-0007	4867	187-0007	
4678	379-0005		4820	187-0005	4868	187-0005	
4679	379-0005		4821	187-0006	4869	187-0006	
4680	379-0006		4822	187-0007	4870	187-0007	
4681	379-0006		4823	187-0005	4871	187-0005	

CONCORDANCE DE MATRICES CANSIM I ET DES TABLEUX CANSIM II

MATRICE	TABLEAU	MATRICE	TABLEAU	MATRICE	TABLEAU
4872	187-0006	4920	187-0006	4994	381-0002
4873	187-0007	4921	187-0007	4995	384-0014
4874	187-0005	4928	187-0005	4996	384-0014
4875	187-0006	4929	187-0006	4997	384-0015
4876	187-0007	4930	187-0007	4998	384-0015
4877	187-0005	4931	187-0005	4999	384-0022
4878	187-0006	4932	187-0006	5000	384-0022
4879	187-0007	4933	187-0007	5001	384-0022
4880	187-0005	4934	187-0005	5002	384-0022
4881	187-0006	4935	187-0006	5003	384-0023
4882	187-0007	4936	187-0007	5004	384-0023
4883	187-0005	4937	187-0005	5005	384-0024
4884	187-0006	4938	187-0006	5006	384-0024
4885	187-0007	4939	187-0007	5007	384-0025
4886	187-0005	4940	187-0005	5008	384-0025
4887	187-0006	4941	187-0006	5009	384-0026
4888	187-0007	4942	187-0007	5010	384-0026
4889	187-0005	4945	128-0001	5011	384-0027
4890	187-0006	4946	128-0001	5012	384-0027
4891	187-0007	4950	128-0003	5013	384-0028
4892	187-0005	4951	128-0003	5014	384-0028
4893	187-0006	4952	128-0003	5015	384-0029
4894	187-0007	4953	128-0003	5016	384-0029
4895	187-0005	4954	128-0003	5017	384-0030
4896	187-0006	4955	128-0003	5018	384-0030
4897	187-0007	4956	128-0003	5019	384-0031
4898	187-0005	4957	128-0003	5020	384-0031
4899	187-0006	4958	128-0003	5021	384-0032
4900	187-0007	4959	128-0003	5022	384-0032
4901	187-0005	4960	128-0003	5023	384-0033
4902	187-0006	4961	128-0003	5024	384-0033
4903	187-0007	4962	128-0003	5025	384-0034
4904	187-0005	4963	130-0001 130-0002	5026	384-0034
4905	187-0006		130-0003	5027	384-0027
4906	187-0007	4964	128-0004	5028	384-0027
4907	187-0005	4981	381-0002	5029	384-0027
4908	187-0006	4982	381-0002	5030	384-0027
4909	187-0007	4983	381-0002	5031	384-0027
4910	187-0005	4984	381-0002	5032	384-0027
4911	187-0006	4985	381-0002	5033	384-0027
4912	187-0007	4986	381-0002	5034	384-0027
4913	187-0005	4987	381-0002	5035	384-0027
4914	187-0006	4988	381-0002	5037	384-0027
4915	187-0007	4989	381-0002	5038	384-0028
4916	187-0005	4990	381-0002	5039	384-0028
4917	187-0006	4991	381-0002	5040	384-0028
4918	187-0007	4992	381-0002	5041	384-0028
4919	187-0005	4993	381-0002	5042	384-0028

CONCORDANCE DE MATRICES CANSIM I ET DES TABLEAUX CANSIM II

MATRICE	TABLEAU	MATRICE	TABLEAU	MATRICE	TABLEAU
5043	384-0028	5095	384-0034	5144	180-0002
5044	384-0028	5096	384-0034	5145	180-0002
5045	384-0028	5097	384-0034	5146	180-0002
5046	384-0028	5099	384-0034	5147	180-0002
5048	384-0029	5100	180-0002	5148	180-0002
5049	384-0029	5101	180-0002	5149	180-0002
5050	384-0029	5102	180-0002	5150	180-0002
5051	384-0029	5103	180-0002	5151	180-0002
5052	384-0029	5104	180-0002	5152	180-0002
5053	384-0029	5105	180-0002	5153	180-0002
5054	384-0029	5106	180-0002	5154	180-0002
5055	384-0029	5107	180-0002	5155	180-0002
5056	384-0029	5108	180-0002	5156	180-0002
5058	384-0030	5109	180-0002	5157	180-0002
5059	384-0030	5110	180-0002	5158	180-0002
5060	384-0030	5111	180-0002	5159	180-0002
5061	384-0030	5112	180-0002	5160	180-0002
5062	384-0030	5113	180-0002	5161	180-0002
5063	384-0030	5114	180-0002	5162	180-0002
5064	384-0030	5115	180-0002	5163	180-0002
5065	384-0030	5116	180-0002	5164	180-0002
5066	384-0030	5117	180-0002	5165	180-0002
5067	384-0031	5118	180-0002	5166	180-0002
5068	384-0031	5119	180-0002	5167	180-0002
5069	384-0031	5120	180-0002	5168	180-0002
5070	384-0031	5121	180-0002	5169	180-0002
5071	384-0031	5122	180-0002	5170	180-0002
5072	384-0031	5123	180-0002	5171	180-0002
5073	384-0031	5124	180-0002	5172	180-0002
5074	384-0031	5125	180-0002	5173	180-0002
5075	384-0031	5126	180-0002	5174	180-0002
5076	384-0031	5127	180-0002	5175	180-0002
5078	384-0031	5128	180-0002	5176	180-0002
5079	384-0033	5129	180-0002	5177	180-0002
5080	384-0033	5130	180-0002	5178	180-0002
5081	384-0033	5131	180-0002	5179	180-0002
5082	384-0033	5132	180-0002	5180	180-0002
5083	384-0033	5133	180-0002	5181	180-0002
5084	384-0033	5134	180-0002	5182	180-0002
5085	384-0033	5135	180-0002	5183	180-0002
5086	384-0033	5136	180-0002	5184	180-0002
5087	384-0033	5137	180-0002	5185	180-0002
5089	384-0034	5138	180-0002	5186	180-0002
5090	384-0034	5139	180-0002	5187	180-0002
5091	384-0034	5140	180-0002	5188	180-0002
5092	384-0034	5141	180-0002	5189	180-0002
5093	384-0034	5142	180-0002	5190	180-0002
5094	384-0034	5143	180-0002	5191	180-0002

CONCORDANCE DE MATRICES CANSIM I ET DES TABLEAUX CANSIM II

MATRICE TABLEAU		MATRICE TABLEAU		MATRICE TABLEAU	
5192	180-0002	5240	180-0002	5288	180-0002
5193	180-0002	5241	180-0002	5289	180-0002
5194	180-0002	5242	180-0002	5290	180-0002
5195	180-0002	5243	180-0002	5291	180-0002
5196	180-0002	5244	180-0002	5292	180-0002
5197	180-0002	5245	180-0002	5293	180-0002
5198	180-0002	5246	180-0002	5294	180-0002
5199	180-0002	5247	180-0002	5295	180-0002
5200	180-0002	5248	180-0002	5296	180-0002
5201	180-0002	5249	180-0002	5297	180-0002
5202	180-0002	5250	180-0002	5298	180-0002
5203	180-0002	5251	180-0002	5299	180-0002
5204	180-0002	5252	180-0002	5300	180-0002
5205	180-0002	5253	180-0002	5301	180-0002
5206	180-0002	5254	180-0002	5302	180-0002
5207	180-0002	5255	180-0002	5303	180-0002
5208	180-0002	5256	180-0002	5304	180-0002
5209	180-0002	5257	180-0002	5305	180-0002
5210	180-0002	5258	180-0002	5306	180-0002
5211	180-0002	5259	180-0002	5307	180-0002
5212	180-0002	5260	180-0002	5308	180-0002
5213	180-0002	5261	180-0002	5309	180-0002
5214	180-0002	5262	180-0002	5310	180-0002
5215	180-0002	5263	180-0002	5311	180-0002
5216	180-0002	5264	180-0002	5312	180-0002
5217	180-0002	5265	180-0002	5313	180-0002
5218	180-0002	5266	180-0002	5314	180-0002
5219	180-0002	5267	180-0002	5315	180-0002
5220	180-0002	5268	180-0002	5316	180-0002
5221	180-0002	5269	180-0002	5317	180-0002
5222	180-0002	5270	180-0002	5318	180-0002
5223	180-0002	5271	180-0002	5319	180-0002
5224	180-0002	5272	180-0002	5320	180-0002
5225	180-0002	5273	180-0002	5321	180-0002
5226	180-0002	5274	180-0002	5322	180-0002
5227	180-0002	5275	180-0002	5323	180-0002
5228	180-0002	5276	180-0002	5324	180-0002
5229	180-0002	5277	180-0002	5325	180-0002
5230	180-0002	5278	180-0002	5326	181-0001
5231	180-0002	5279	180-0002	5327	181-0001
5232	180-0002	5280	180-0002	5328	181-0001
5233	180-0002	5281	180-0002	5329	181-0001
5234	180-0002	5282	180-0002	5330	181-0001
5235	180-0002	5283	180-0002	5331	181-0001
5236	180-0002	5284	180-0002	5332	181-0001
5237	180-0002	5285	180-0002	5333	181-0001
5238	180-0002	5286	180-0002	5334	181-0001
5239	180-0002	5287	180-0002	5335	181-0001

CONCORDANCE DE MATRICES CANSIM I ET DES TABLEAUX CANSIM II

MATRICE	TABLEAU	MATRICE	TABLEAU	MATRICE	TABLEAU
5336	181-0001	5386	301-0001	5436	301-0001
5337	181-0001	5387	301-0001	5438	301-0001
5338	181-0001	5388	301-0001	5439	301-0001
5339	181-0001	5389	301-0001	5440	301-0001
5340	181-0001	5390	301-0001	5441	301-0001
5341	181-0001	5391	301-0001	5442	301-0001
5342	181-0001	5392	301-0001	5443	301-0001
5343	181-0001	5393	301-0001	5444	301-0001
5344	181-0001	5394	301-0001	5445	301-0001
5345	181-0001	5395	301-0001	5446	301-0001
5346	181-0001	5396	301-0001	5447	301-0001
5347	181-0001	5397	301-0001	5448	301-0001
5348	181-0001	5398	301-0001	5449	301-0001
5349	181-0001	5400	301-0001	5450	301-0001
5350	181-0001	5401	301-0001	5451	301-0001
5351	181-0001	5402	301-0001	5452	301-0001
5352	181-0001	5403	301-0001	5453	301-0001
5353	181-0001	5404	301-0001	5454	301-0001
5354	181-0001	5405	301-0001	5455	301-0001
5355	181-0001	5406	301-0001	5456	301-0001
5356	181-0001	5407	301-0001	5457	301-0001
5357	181-0001	5408	301-0001	5458	301-0001
5358	181-0001	5409	301-0001	5459	301-0001
5359	181-0001	5411	301-0001	5460	301-0001
5360	181-0001	5412	301-0001	5461	301-0001
5361	181-0001	5413	301-0001	5462	301-0001
5362	181-0001	5414	301-0001	5463	301-0001
5363	181-0001	5415	301-0001	5464	301-0001
5364	181-0001	5416	301-0001	5465	301-0001
5365	181-0001	5417	301-0001	5466	301-0001
5366	181-0001	5418	301-0001	5467	301-0001
5367	181-0001	5419	301-0001	5468	301-0001
5368	181-0001	5420	301-0001	5469	301-0001
5369	181-0001	5421	301-0001	5470	301-0001
5371	301-0001	5422	301-0001	5471	301-0001
5372	301-0001	5423	301-0001	5472	301-0001
5373	301-0001	5424	301-0001	5473	301-0001
5374	301-0001	5425	301-0001	5474	301-0001
5375	301-0001	5426	301-0001	5475	301-0001
5376	301-0001	5427	301-0001	5476	301-0001
5378	301-0001	5428	301-0001	5477	301-0001
5379	301-0001	5429	301-0001	5478	301-0001
5380	301-0001	5430	301-0001	5479	301-0001
5381	301-0001	5431	301-0001	5480	301-0001
5382	301-0001	5432	301-0001	5481	301-0001
5383	301-0001	5433	301-0001	5482	301-0001
5384	301-0001	5434	301-0001	5483	301-0001
5385	301-0001	5435	301-0001	5484	301-0001

CONCORDANCE DE MATRICES CANSIM I ET DES TABLEUX CANSIM II

MATRICE	TABLEAU	MATRICE	TABLEAU	MATRICE	TABLEAU
5485	301-0001	5534	301-0001	5582	301-0001
5486	301-0001	5535	301-0001	5583	301-0001
5487	301-0001	5536	301-0001	5584	301-0001
5488	301-0001	5537	301-0001	5585	301-0001
5489	301-0001	5538	301-0001	5586	301-0001
5490	301-0001	5539	301-0001	5587	001-0034
5491	301-0001	5540	301-0001	5588	001-0034
5492	301-0001	5541	301-0001	5589	001-0033
5493	301-0001	5542	301-0001	5590	001-0033
5494	301-0001	5543	301-0001	5591	001-0034
5495	301-0001	5544	301-0001	5592	001-0034
5496	301-0001	5545	301-0001	5593	001-0034
5497	301-0001	5546	301-0001	5594	001-0034
5498	301-0001	5547	301-0001	5595	001-0034
5499	301-0001	5548	301-0001	5596	001-0034
5500	301-0001	5549	301-0001	5597	001-0035
5501	301-0001	5550	301-0001	5598	001-0035
5502	301-0001	5551	301-0001	5599	001-0035
5503	301-0001	5552	301-0001	5600	001-0035
5504	301-0001	5553	301-0001	5601	001-0035
5505	301-0001	5554	301-0001	5602	001-0035
5506	301-0001	5555	301-0001	5603	001-0035
5507	301-0001	5556	301-0001	5604	001-0035
5508	301-0001	5557	301-0001	5605	001-0036
5509	301-0001	5558	301-0001	5606	001-0036
5510	301-0001	5559	301-0001	5607	001-0036
5511	301-0001	5560	301-0001	5608	001-0036
5512	301-0001	5561	301-0001	5609	001-0033
5513	301-0001	5562	301-0001	5610	001-0033
5514	301-0001	5563	301-0001	5611	001-0016
5515	301-0001	5564	301-0001	5612	001-0015
5516	301-0001	5565	301-0001	5613	001-0038
5517	301-0001	5566	301-0001	5614	001-0013
5518	301-0001	5567	301-0001	5615	001-0013
5519	301-0001	5568	301-0001	5616	001-0032
5520	301-0001	5569	301-0001	5617	001-0032
5521	301-0001	5570	301-0001	5618	001-0032
5522	301-0001	5571	301-0001	5619	001-0032
5523	301-0001	5572	301-0001	5620	001-0032
5524	301-0001	5573	301-0001	5624	001-0032
5525	301-0001	5574	301-0001	5627	001-0032
5526	301-0001	5575	301-0001	5628	001-0003
5528	301-0001	5576	301-0001	5629	001-0011
5529	301-0001	5577	301-0001	5630	001-0015
5530	301-0001	5578	301-0001	5631	002-0003
5531	301-0001	5579	301-0001	5632	003-0007
5532	301-0001	5580	301-0001	5633	003-0007
5533	301-0001	5581	301-0001	5634	003-0007

CONCORDANCE DE MATRICES CANSIM I ET DES TABLEUX CANSIM II

MATRICE TABLEAU		MATRICE	TABLEAU	MATRICE	TABLEAU
5635	003-0007	5693	003-0013	5757	381-0003
5636	003-0007	5694	003-0013	5758	381-0003
5637	003-0007	5695	003-0013	5759	381-0003
5638	003-0007	5696	003-0013	5760	381-0003
5639	003-0021	5697	003-0013	5761	381-0003
5640	003-0021	5698	003-0013	5762	381-0003
5644	003-0058	5699	003-0013	5763	381-0003
5645	003-0030	5700	276-0004	5764	381-0003
5650	003-0011	5701	276-0004	5765	381-0003
5651	003-0008	5702	276-0005	5766	381-0003
5652	003-0012	5703	276-0005	5767	381-0003
5653	003-0009	5704	276-0005	5768	381-0003
5654	003-0009	5705	276-0001	5769	381-0003
5655	003-0010	5706	276-0002	5770	381-0003
5656	003-0010	5707	276-0003	5771	381-0003
5657	003-0010	5708	276-0006	5772	051-0004
5658	003-0029	5709	276-0012 276-0006	5773	051-0004
5659	003-0029	5710	276-0006	5774	051-0004
5660	003-0010	5711	276-0006	5775	051-0004
5661	003-0010	5712	276-0006	5776	051-0004
5662	003-0046	5713	276-0006	5777	051-0004
5663	003-0046	5714	276-0012 276-0006	5778	051-0004
5664	003-0010	5715	276-0006	5779	051-0004
5665	003-0010	5716	276-0006	5780	427-0001
5666	003-0007	5717	276-0006	5781	427-0001
5667	003-0033	5718	276-0010	5782	427-0001
5671	003-0044	5719	276-0010	5783	427-0001
5672	003-0045	5720	276-0008	5784	427-0001
5673	003-0010	5721	276-0014	5785	427-0001
5674	001-0011	5722	276-0013	5786	427-0001
5675	003-0023	5723	276-0014	5787	427-0001
5676	003-0024	5724	276-0013	5788	427-0001
5677	003-0024	5725	276-0013	5789	427-0001
5678	002-0008	5726	276-0013	5790	427-0001
5679	001-0011	5727	276-0013	5791	427-0001
5680	001-0011	5729	276-0007	5792	427-0001
5681	001-0011	5730	276-0007	5793	427-0001
5682	001-0011	5731	051-0017	5794	427-0001
5683	001-0011	5735	276-0009	5795	427-0001
5684	001-0011	5736	276-0009	5796	427-0001
5685	001-0011	5749	280-0001	5797	427-0001
5686	001-0037	5750	381-0003	5798	427-0001
5687	001-0005	5751	381-0003	5800	427-0001
5688	001-0039	5752	381-0003	5801	427-0001
5689	003-0039	5753	381-0003	5803	427-0001
5690	003-0038	5754	381-0003	5804	427-0001
5691	003-0022	5755	381-0003	5805	427-0001
5692	003-0013	5756	381-0003	5806	427-0001

CONCORDANCE DE MATRICES CANSIM I ET DES TABLEUX CANSIM II

MATRICE	TABLEAU	MATRICE	TABLEAU	MATRICE	TABLEAU
5807	427-0001	5856	427-0001	5905	427-0001
5808	427-0001	5857	427-0001	5906	427-0001
5809	427-0001	5858	427-0001	5907	427-0001
5810	427-0001	5859	427-0001	5909	427-0001
5811	427-0001	5860	427-0001	5910	427-0001
5812	427-0001	5861	427-0001	5911	427-0001
5813	427-0001	5862	427-0001	5912	427-0001
5814	427-0001	5863	427-0001	5913	427-0001
5815	427-0001	5864	427-0001	5914	427-0001
5816	427-0001	5865	427-0001	5915	427-0001
5817	427-0001	5866	427-0001	5916	427-0001
5818	427-0001	5867	427-0001	5917	427-0001
5819	427-0001	5868	427-0001	5918	427-0001
5820	427-0001	5869	427-0001	5919	427-0001
5821	427-0001	5870	427-0001	5920	427-0001
5822	427-0001	5871	427-0001	5921	427-0001
5823	427-0001	5872	427-0001	5922	427-0001
5824	427-0001	5873	427-0001	5924	427-0001
5825	427-0001	5874	427-0001	5925	427-0001
5826	427-0001	5875	427-0001	5927	427-0001
5827	427-0001	5876	427-0001	5928	427-0001
5828	427-0001	5877	427-0001	5929	427-0001
5829	427-0001	5878	427-0001	5930	427-0001
5830	427-0001	5879	427-0001	5931	427-0001
5831	427-0001	5880	427-0001	5932	427-0001
5832	427-0001	5881	427-0001	5933	427-0001
5833	427-0001	5882	427-0001	5934	427-0001
5834	427-0001	5883	427-0001	5935	427-0001
5835	427-0001	5884	427-0001	5937	427-0001
5836	427-0001	5885	427-0001	5938	427-0001
5837	427-0001	5886	427-0001	5939	427-0001
5838	427-0001	5887	427-0001	5940	427-0001
5840	427-0001	5888	427-0001	5941	427-0001
5841	427-0001	5889	427-0001	5942	427-0001
5842	427-0001	5890	427-0001	5943	427-0001
5843	427-0001	5891	427-0001	5945	427-0001
5844	427-0001	5892	427-0001	5946	427-0001
5845	427-0001	5893	427-0001	5947	427-0001
5846	427-0001	5894	427-0001	5948	427-0001
5847	427-0001	5895	427-0001	5949	427-0001
5848	427-0001	5896	427-0001	5950	427-0001
5849	427-0001	5897	427-0001	5951	427-0001
5850	427-0001	5898	427-0001	5952	427-0001
5851	427-0001	5899	427-0001	5953	427-0001
5852	427-0001	5900	427-0001	5954	427-0001
5853	427-0001	5902	427-0001	5956	427-0001
5854	427-0001	5903	427-0001	5958	427-0001
5855	427-0001	5904	427-0001	5960	427-0001

CONCORDANCE DE MATRICES CANSIM I ET DES TABLEUX CANSIM II

MATRICE		TABLEAU		MATRICE		TABLEAU	
5961	427-0001	6009	427-0001	6162	051-0032		
5962	427-0001	6011	427-0001	6163	051-0032		
5963	427-0001	6012	427-0001	6164	051-0032		
5964	427-0001	6013	427-0001	6165	051-0032		
5965	427-0001	6014	427-0001	6166	051-0032		
5966	427-0001	6015	427-0001	6167	051-0032		
5967	427-0001	6016	427-0001	6168	051-0032		
5968	427-0001	6017	427-0001	6169	051-0032		
5969	427-0001	6018	427-0001	6170	051-0032		
5970	427-0001	6019	427-0001	6171	051-0032		
5971	427-0001	6020	427-0001	6172	051-0032		
5972	427-0001	6021	427-0001	6173	051-0032		
5973	427-0001	6022	427-0001	6174	051-0032		
5974	427-0001	6023	427-0001	6175	051-0032		
5975	427-0001	6024	427-0001	6176	051-0032		
5976	427-0001	6025	427-0001	6177	051-0032		
5977	427-0001	6026	427-0001	6178	051-0032		
5978	427-0001	6027	427-0001	6179	051-0032		
5979	427-0001	6028	427-0001	6180	051-0032		
5980	427-0001	6030	427-0001	6181	051-0032		
5981	427-0001	6031	427-0001	6182	051-0032		
5982	427-0001	6032	427-0001	6183	051-0032		
5983	427-0001	6033	427-0001	6184	051-0032		
5984	427-0001	6035	427-0001	6185	051-0032		
5985	427-0001	6036	427-0001	6186	051-0032		
5986	427-0001	6037	427-0001	6190	051-0022		
5987	427-0001	6038	427-0001	6191	051-0022		
5988	427-0001	6040	427-0001	6192	051-0023		
5989	427-0001	6041	427-0001	6193	051-0023		
5990	427-0001	6042	427-0001	6194	051-0023		
5991	427-0001	6043	427-0001	6195	051-0023		
5992	427-0001	6044	427-0001	6196	051-0023		
5993	427-0001	6045	427-0001	6197	051-0023		
5994	427-0001	6046	427-0001	6198	051-0023		
5995	427-0001	6047	427-0001	6199	051-0023		
5996	427-0001	6048	427-0001	6200	051-0023		
5997	427-0001	6049	427-0001	6201	051-0023		
5998	427-0001	6151	051-0032	6202	051-0023		
5999	427-0001	6152	051-0032	6213	051-0010		
6000	427-0001	6153	051-0032	6214	051-0010		
6001	427-0001	6154	051-0032	6215	051-0010		
6002	427-0001	6155	051-0032	6216	051-0010		
6003	427-0001	6156	051-0032	6217	051-0010		
6004	427-0001	6157	051-0032	6218	051-0010		
6005	427-0001	6158	051-0032	6219	051-0010		
6006	427-0001	6159	051-0032	6220	051-0010		
6007	427-0001	6160	051-0032	6221	051-0010		
6008	427-0001	6161	051-0032	6222	051-0010		

CONCORDANCE DE MATRICES CANSIM I ET DES TABLEUX CANSIM II

MATRICE	TABLEAU	MATRICE	TABLEAU	MATRICE	TABLEAU
6223	051-0010	6303	051-0012	6353	385-0005
6224	051-0010	6304	051-0012	6354	385-0005
6225	051-0010	6305	051-0012	6355	385-0005
6226	051-0010	6306	051-0012	6356	385-0005
6227	051-0010	6307	051-0012	6357	385-0005
6230	051-0022	6308	051-0012	6358	385-0007
6231	051-0022	6309	051-0012	6359	385-0007
6232	051-0023	6310	051-0012	6360	385-0007
6233	051-0023	6311	051-0012	6361	385-0007
6234	051-0023	6312	051-0012	6362	385-0007
6235	051-0023	6313	051-0012	6363	385-0007
6236	051-0023	6314	051-0012	6364	385-0007
6237	051-0023	6315	051-0012	6365	051-0019 051-0018
6238	051-0023	6316	051-0011	6366	051-0019 051-0018
6239	051-0023	6317	051-0011	6367	051-0001
6240	051-0023	6318	051-0011	6368	051-0001
6241	051-0023	6319	051-0011	6369	051-0001
6242	051-0023	6320	051-0011	6370	051-0001
6250	301-0001	6321	051-0011	6371	051-0001
6251	301-0001	6322	051-0011	6372	051-0001
6252	301-0001	6323	051-0011	6373	051-0001
6253	301-0001	6324	051-0011	6374	051-0001
6270	051-0011	6325	051-0011	6375	051-0001
6271	051-0011	6326	051-0011	6376	051-0001
6272	051-0011	6327	051-0011	6377	051-0001
6273	051-0011	6328	051-0011	6378	051-0001
6274	051-0011	6329	051-0011	6379	051-0001
6275	051-0011	6330	051-0011	6380	051-0013
6276	051-0011	6331	051-0011	6381	051-0002
6277	051-0011	6332	051-0011	6382	051-0002
6278	051-0011	6333	051-0011	6383	051-0002
6279	051-0011	6334	051-0011	6384	051-0002
6280	051-0011	6335	051-0011	6385	051-0002
6281	051-0011	6336	051-0011	6386	051-0002
6282	051-0011	6337	051-0011	6387	051-0002
6283	051-0011	6338	051-0011	6388	051-0002
6284	051-0011	6339	051-0011	6389	051-0002
6285	051-0011	6340	051-0011	6390	051-0002
6286	051-0011	6341	051-0011	6391	051-0002
6287	051-0011	6343	051-0003	6392	051-0002
6288	051-0011	6345	385-0005	6393	051-0002
6289	051-0011	6346	385-0005	6396	051-0011
6290	051-0011	6347	385-0005	6397	051-0011
6291	051-0011	6348	385-0005	6398	051-0011
6292	051-0011	6349	385-0005	6399	051-0011
6293	051-0011	6350	385-0005	6400	051-0012
6294	051-0011	6351	385-0005	6401	051-0012
6295	051-0011	6352	385-0005	6402	051-0011

CONCORDANCE DE MATRICES CANSIM I ET DES TABLEAUX CANSIM II

MATRICE TABLEAU		MATRICE	TABLEAU	MATRICE	TABLEAU
6403	051-0011	6499	051-0031	6552	380-0006
6404	051-0011	6500	051-0031	6553	380-0006
6405	051-0011	6501	051-0031	6554	380-0007
6406	051-0002	6502	051-0031	6555	380-0007
6407	051-0002	6503	051-0031	6556	380-0007
6408	051-0001	6504	051-0031	6557	380-0007
6409	051-0001	6505	051-0031	6558	380-0008
6430	051-0026	6506	051-0031	6559	380-0031
6431	051-0026	6507	051-0033	6560	380-0009
6432	051-0026	6508	051-0033	6561	380-0009
6433	051-0026	6509	051-0033	6562	380-0010
6434	051-0026	6510	051-0033	6563	380-0010
6435	051-0026	6511	051-0033	6564	380-0011
6436	051-0026	6512	051-0033	6565	380-0011
6437	051-0026	6513	051-0029	6566	380-0012
6438	051-0026	6516	051-0009	6567	380-0012
6439	051-0026	6520	380-0001	6568	380-0013
6440	051-0026	6521	380-0002	6569	380-0013
6441	051-0026	6522	380-0002	6570	380-0007
6442	051-0026	6523	380-0003	6571	380-0014
6456	051-0028	6524	380-0004	6572	380-0015
6457	051-0027	6525	380-0005	6573	380-0007
6458	051-0027	6526	380-0006	6574	380-0014
6459	051-0027	6527	380-0006	6575	380-0015
6460	051-0027	6528	380-0007	6576	380-0034
6461	051-0027	6529	380-0007	6577	380-0033
6462	051-0027	6530	380-0007	6578	380-0033
6463	051-0027	6531	380-0007	6579	380-0033
6464	051-0027	6532	380-0008	6580	380-0035
6465	051-0027	6533	380-0031	6581	380-0034
6466	051-0027	6534	380-0009	6582	380-0033
6467	051-0027	6535	380-0009	6583	380-0033
6468	051-0027	6536	380-0010	6584	380-0033
6469	051-0027	6537	380-0010	6585	380-0035
6470	051-0020	6538	380-0011	6596	382-0001
6471	051-0021	6539	380-0011	6597	382-0001
6486	051-0030	6540	380-0012	6598	382-0001
6487	051-0031	6541	380-0012	6599	382-0001
6488	051-0031	6542	380-0013	6600	382-0001
6489	051-0031	6543	380-0013	6601	382-0001
6490	051-0031	6544	380-0003	6602	382-0001
6491	051-0031	6545	380-0003	6603	382-0001
6492	051-0031	6546	380-0003	6604	382-0001
6493	051-0031	6547	380-0001	6605	382-0001
6494	051-0031	6548	380-0002	6606	382-0001
6496	051-0030	6549	380-0002	6607	382-0001
6497	051-0031	6550	380-0004	6608	382-0001
6498	051-0031	6551	380-0005	6609	382-0001

CONCORDANCE DE MATRICES CANSIM I ET DES TABLEUX CANSIM II

MATRICE TABLEAU		MATRICE	TABLEAU	MATRICE	TABLEAU
6610	382-0001	6759	384-0022	6807	384-0026
6611	382-0001	6760	384-0022	6808	384-0026
6612	382-0001	6761	384-0022	6809	384-0026
6613	382-0001	6762	384-0022	6810	384-0026
6614	382-0001	6763	384-0022	6811	384-0026
6615	382-0001	6764	384-0022	6812	384-0026
6616	382-0001	6765	384-0022	6813	384-0026
6617	382-0001	6766	384-0022	6814	384-0032
6618	382-0001	6767	384-0022	6815	384-0032
6619	382-0001	6768	384-0022	6816	384-0032
6620	382-0001	6769	384-0023	6817	384-0032
6621	382-0001	6770	384-0023	6818	384-0032
6622	382-0001	6771	384-0023	6819	384-0032
6623	382-0001	6772	384-0023	6820	384-0032
6624	382-0001	6773	384-0023	6821	384-0032
6625	382-0001	6774	384-0023	6822	384-0032
6626	382-0001	6775	384-0023	6823	384-0032
6627	380-0039	6776	384-0023	6824	384-0032
6634	380-0041	6777	384-0023	6825	384-0032
6655	382-0004	6778	384-0023	6840	380-0040
6656	380-0049	6779	384-0023	6845	380-0042
6658	380-0045	6780	384-0024	6848	301-0001
6661	380-0048	6781	384-0024	6849	301-0001
6662	380-0050	6782	384-0024	6850	301-0001
6663	380-0050	6783	384-0024	6851	301-0001
6664	380-0050	6784	384-0024	6852	301-0001
6665	382-0005	6785	384-0024	6853	301-0001
6666	380-0052	6786	384-0024	6854	301-0001
6667	380-0053	6787	384-0024	6855	301-0001
6668	380-0051	6788	384-0024	6856	301-0001
6669	380-0047	6789	384-0024	6857	301-0001
6686	380-0054	6790	384-0024	6858	301-0001
6692	380-0055	6791	384-0025	6859	301-0001
6700	380-0046	6792	384-0025	6860	301-0001
6745	384-0022	6793	384-0025	6861	301-0001
6746	384-0022	6794	384-0025	6862	301-0001
6747	384-0022	6795	384-0025	6863	301-0001
6748	384-0022	6796	384-0025	6864	301-0001
6749	384-0022	6797	384-0025	6865	301-0001
6750	384-0022	6798	384-0025	6866	301-0001
6751	384-0022	6799	384-0025	6867	301-0001
6752	384-0022	6800	384-0025	6868	301-0001
6753	384-0022	6801	384-0025	6869	301-0001
6754	384-0022	6802	384-0026	6870	301-0001
6755	384-0022	6803	384-0026	6871	301-0001
6756	384-0022	6804	384-0026	6872	301-0001
6757	384-0022	6805	384-0026	6873	301-0001
6758	384-0022	6806	384-0026	6874	301-0001

CONCORDANCE DE MATRICES CANSIM I ET DES TABLEAUX CANSIM II

MATRICE TABLEAU		MATRICE	TABLEAU	MATRICE	TABLEAU
6875	301-0001	6927	384-0017	6979	384-0035
6876	301-0001	6928	384-0017	6981	051-0017
6877	301-0001	6929	384-0017	6982	051-0025
6878	301-0001	6930	384-0017	6986	381-0002
6879	301-0001	6931	384-0017	6987	381-0002
6880	301-0001	6932	384-0017	6988	381-0002
6881	301-0001	6933	384-0019	6989	381-0002
6882	301-0001	6934	384-0019	6990	381-0002
6883	301-0001	6935	384-0019	6991	381-0002
6884	301-0001	6936	384-0019	6992	381-0002
6885	301-0001	6937	384-0019	6993	381-0002
6886	301-0001	6938	384-0019	6994	381-0002
6887	301-0001	6939	384-0019	6995	381-0002
6888	301-0001	6940	384-0019	6996	381-0002
6889	301-0001	6941	384-0019	6997	381-0002
6890	301-0001	6942	384-0019	6998	381-0002
6891	301-0001	6943	384-0019	6999	381-0002
6892	301-0001	6944	384-0019	7080	385-0008
6893	301-0001	6945	384-0019	7081	385-0008
6894	301-0001	6946	384-0019	7082	385-0008
6895	301-0001	6949	384-0014	7083	385-0008
6896	301-0001	6950	384-0015	7084	385-0008
6897	301-0001	6953	384-0027	7085	385-0008
6898	301-0001	6954	384-0027	7086	385-0008
6899	301-0001	6955	384-0028	7087	385-0008
6900	052-0001	6956	384-0028	7088	385-0008
6901	052-0001	6957	384-0029	7089	385-0008
6902	052-0001	6958	384-0029	7090	385-0008
6903	052-0001	6959	384-0030	7091	385-0008
6904	052-0001	6960	384-0030	7092	385-0008
6905	052-0001	6961	384-0031	7093	385-0004
6906	052-0001	6962	384-0031	7094	385-0004
6907	052-0001	6963	384-0033	7095	385-0004
6908	052-0001	6964	384-0033	7096	385-0004
6909	052-0001	6965	384-0034	7097	385-0004
6910	052-0001	6966	384-0034	7098	385-0004
6911	052-0001	6967	384-0035	7099	385-0004
6912	052-0001	6968	384-0035	7100	385-0004
6913	052-0001	6969	384-0035	7101	179-0002
6918	384-0017	6970	384-0035	7102	179-0002
6919	384-0017	6971	384-0035	7103	179-0002
6920	384-0017	6972	384-0035	7104	179-0002
6921	384-0017	6973	384-0035	7105	179-0002
6922	384-0017	6974	384-0035	7106	179-0002
6923	384-0017	6975	384-0035	7107	179-0002
6924	384-0017	6976	384-0035	7108	179-0002
6925	384-0017	6977	384-0035	7109	179-0002
6926	384-0017	6978	384-0035	7110	179-0002

CONCORDANCE DE MATRICES CANSIM I ET DES TABLEUX CANSIM II

MATRICE TABLEAU		MATRICE	TABLEAU	MATRICE	TABLEAU
7111	179-0002	7159	179-0002	7207	179-0002
7112	179-0002	7160	179-0002	7208	179-0002
7113	179-0002	7161	179-0002	7209	179-0002
7114	179-0002	7162	179-0002	7210	179-0002
7115	179-0002	7163	179-0002	7211	179-0002
7116	179-0002	7164	179-0002	7212	179-0002
7117	179-0002	7165	179-0002	7213	179-0002
7118	179-0002	7166	179-0002	7214	179-0002
7119	179-0002	7167	179-0002	7215	179-0002
7120	179-0002	7168	179-0002	7216	179-0002
7121	179-0002	7169	179-0002	7217	179-0002
7122	179-0002	7170	179-0002	7218	179-0002
7123	179-0002	7171	179-0002	7219	179-0002
7124	179-0002	7172	179-0002	7220	179-0002
7125	179-0002	7173	179-0002	7221	179-0002
7126	179-0002	7174	179-0002	7222	179-0002
7127	179-0002	7175	179-0002	7223	179-0002
7128	179-0002	7176	179-0002	7224	179-0002
7129	179-0002	7177	179-0002	7225	179-0002
7130	179-0002	7178	179-0002	7226	179-0002
7131	179-0002	7179	179-0002	7227	179-0002
7132	179-0002	7180	179-0002	7228	179-0002
7133	179-0002	7181	179-0002	7229	179-0002
7134	179-0002	7182	179-0002	7230	179-0002
7135	179-0002	7183	179-0002	7231	179-0002
7136	179-0002	7184	179-0002	7232	179-0002
7137	179-0002	7185	179-0002	7233	179-0002
7138	179-0002	7186	179-0002	7234	179-0002
7139	179-0002	7187	179-0002	7235	179-0002
7140	179-0002	7188	179-0002	7236	179-0002
7141	179-0002	7189	179-0002	7237	179-0002
7142	179-0002	7190	179-0002	7238	179-0002
7143	179-0002	7191	179-0002	7239	179-0002
7144	179-0002	7192	179-0002	7240	179-0002
7145	179-0002	7193	179-0002	7241	179-0002
7146	179-0002	7194	179-0002	7242	179-0002
7147	179-0002	7195	179-0002	7243	179-0002
7148	179-0002	7196	179-0002	7244	179-0002
7149	179-0002	7197	179-0002	7245	179-0002
7150	179-0002	7198	179-0002	7246	179-0002
7151	179-0002	7199	179-0002	7247	179-0002
7152	179-0002	7200	179-0002	7248	179-0002
7153	179-0002	7201	179-0002	7249	179-0002
7154	179-0002	7202	179-0002	7250	179-0002
7155	179-0002	7203	179-0002	7251	179-0002
7156	179-0002	7204	179-0002	7252	179-0002
7157	179-0002	7205	179-0002	7253	179-0002
7158	179-0002	7206	179-0002	7254	179-0002

CONCORDANCE DE MATRICES CANSIM I ET DES TABLEAUX CANSIM II

MATRICE	TABLEAU	MATRICE	TABLEAU	MATRICE	TABLEAU
7255	179-0002	7303	179-0002	7351	179-0003
7256	179-0002	7304	179-0002	7352	179-0003
7257	179-0002	7305	179-0002	7353	179-0003
7258	179-0002	7306	179-0002	7358	379-0010
7259	179-0002	7307	179-0002	7359	379-0010
7260	179-0002	7308	179-0002	7360	379-0010
7261	179-0002	7309	179-0002	7361	379-0010
7262	179-0002	7310	179-0002	7362	379-0010
7263	179-0002	7311	179-0002	7363	379-0010
7264	179-0002	7312	179-0002	7364	379-0010
7265	179-0002	7313	179-0002	7365	379-0010
7266	179-0002	7314	179-0003	7366	379-0010
7267	179-0002	7315	179-0003	7367	379-0010
7268	179-0002	7316	179-0003	7368	379-0010
7269	179-0002	7317	179-0003	7369	379-0010
7270	179-0002	7318	179-0003	7370	379-0010
7271	179-0002	7319	179-0003	7371	379-0010
7272	179-0002	7320	179-0003	7372	379-0010
7273	179-0002	7321	179-0003	7373	379-0010
7274	179-0002	7322	179-0003	7374	379-0010
7275	179-0002	7323	179-0003	7375	379-0010
7276	179-0002	7324	179-0003	7376	379-0010
7277	179-0002	7325	179-0003	7377	379-0010
7278	179-0002	7326	179-0003	7378	379-0010
7279	179-0002	7327	179-0003	7379	379-0010
7280	179-0002	7328	179-0003	7380	379-0010
7281	179-0002	7329	179-0003	7381	379-0010
7282	179-0002	7330	179-0003	7382	379-0011
7283	179-0002	7331	179-0003	7383	379-0011
7284	179-0002	7332	179-0003	7384	379-0011
7285	179-0002	7333	179-0003	7385	379-0011
7286	179-0002	7334	179-0003	7386	379-0011
7287	179-0002	7335	179-0003	7387	379-0011
7288	179-0002	7336	179-0003	7388	379-0011
7289	179-0002	7337	179-0003	7389	379-0011
7290	179-0002	7338	179-0003	7390	379-0011
7291	179-0002	7339	179-0003	7391	379-0011
7292	179-0002	7340	179-0003	7392	379-0011
7293	179-0002	7341	179-0003	7393	379-0011
7294	179-0002	7342	179-0003	7394	379-0011
7295	179-0002	7343	179-0003	7395	379-0011
7296	179-0002	7344	179-0003	7396	379-0011
7297	179-0002	7345	179-0003	7397	379-0011
7298	179-0002	7346	179-0003	7398	379-0011
7299	179-0002	7347	179-0003	7399	379-0011
7300	179-0002	7348	179-0003	7400	379-0011
7301	179-0002	7349	179-0003	7401	379-0011
7302	179-0002	7350	179-0003	7402	379-0011

CONCORDANCE DE MATRICES CANSIM I ET DES TABLEAUX CANSIM II

MATRICE	TABLEAU	MATRICE	TABLEAU	MATRICE	TABLEAU
7403	379-0011	7495	301-0002	7543	301-0002
7440	326-0005	7496	301-0002	7544	301-0002
7441	326-0005	7497	301-0002	7545	301-0002
7442	326-0005	7498	301-0002	7546	301-0002
7443	326-0005	7499	301-0002	7547	301-0002
7444	326-0005	7500	301-0002	7548	301-0002
7445	326-0005	7501	301-0002	7549	301-0002
7446	326-0005	7502	301-0002	7550	301-0002
7447	326-0005	7503	301-0002	7551	301-0002
7448	326-0005	7504	301-0002	7552	301-0002
7449	326-0005	7505	301-0002	7553	301-0002
7450	326-0005	7506	301-0002	7554	301-0002
7451	326-0005	7507	301-0002	7555	301-0002
7452	326-0005	7508	301-0002	7556	301-0002
7453	326-0005	7509	301-0002	7557	301-0002
7454	326-0007	7510	301-0002	7558	301-0002
7461	354-0002 354-0001	7511	301-0002	7559	301-0002
7462	354-0003 354-0004	7512	301-0002	7560	301-0002
7463	326-0006	7513	301-0002	7561	301-0002
7464	326-0006	7514	301-0002	7562	301-0002
7465	326-0006	7515	301-0002	7563	301-0002
7466	326-0006	7516	301-0002	7564	301-0002
7467	326-0006	7517	301-0002	7565	301-0002
7468	326-0006	7518	301-0002	7566	301-0002
7469	326-0006	7519	301-0002	7567	301-0002
7470	326-0006	7520	301-0002	7568	301-0002
7471	326-0006	7521	301-0002	7569	301-0002
7472	326-0006	7522	301-0002	7570	301-0002
7473	326-0006	7523	301-0002	7571	301-0002
7474	326-0006	7524	301-0002	7572	301-0002
7475	326-0006	7525	301-0002	7573	301-0002
7476	326-0006	7526	301-0002	7574	301-0002
7477	326-0008	7527	301-0002	7575	301-0002
7478		7528	301-0002	7576	301-0002
7481	301-0002	7529	301-0002	7577	301-0002
7482	301-0002	7530	301-0002	7578	301-0002
7483	301-0002	7531	301-0002	7579	301-0002
7484	301-0002	7532	301-0002	7580	301-0002
7485	301-0002	7533	301-0002	7581	301-0002
7486	301-0002	7534	301-0002	7582	301-0002
7487	301-0002	7535	301-0002	7583	301-0002
7488	301-0002	7536	301-0002	7584	301-0002
7489	301-0002	7537	301-0002	7585	301-0002
7490	301-0002	7538	301-0002	7586	301-0002
7491	301-0002	7539	301-0002	7587	301-0002
7492	301-0002	7540	301-0002	7588	301-0002
7493	301-0002	7541	301-0002	7589	301-0002
7494	301-0002	7542	301-0002	7590	301-0002

CONCORDANCE DE MATRICES CANSIM I ET DES TABLEAUX CANSIM II

MATRICE TABLEAU		MATRICE	TABLEAU	MATRICE	TABLEAU
7591	301-0002	7639	301-0002	7687	301-0002
7592	301-0002	7640	301-0002	7688	301-0002
7593	301-0002	7641	301-0002	7689	301-0002
7594	301-0002	7642	301-0002	7690	301-0002
7595	301-0002	7643	301-0002	7691	301-0002
7596	301-0002	7644	301-0002	7692	301-0002
7597	301-0002	7645	301-0002	7693	301-0002
7598	301-0002	7646	301-0002	7694	301-0002
7599	301-0002	7647	301-0002	7695	301-0002
7600	301-0002	7648	301-0002	7696	301-0002
7601	301-0002	7649	301-0002	7697	301-0002
7602	301-0002	7650	301-0002	7698	301-0002
7603	301-0002	7651	301-0002	7699	301-0002
7604	301-0002	7652	301-0002	7700	301-0002
7605	301-0002	7653	301-0002	7701	301-0002
7606	301-0002	7654	301-0002	7702	301-0002
7607	301-0002	7655	301-0002	7703	301-0002
7608	301-0002	7656	301-0002	7704	301-0002
7609	301-0002	7657	301-0002	7705	301-0002
7610	301-0002	7658	301-0002	7706	301-0002
7611	301-0002	7659	301-0002	7707	301-0002
7612	301-0002	7660	301-0002	7708	301-0002
7613	301-0002	7661	301-0002	7709	301-0002
7614	301-0002	7662	301-0002	7710	301-0002
7615	301-0002	7663	301-0002	7871	379-0009
7616	301-0002	7664	301-0002	7872	379-0009
7617	301-0002	7665	301-0002	7873	379-0009
7618	301-0002	7666	301-0002	7874	379-0009
7619	301-0002	7667	301-0002	7875	379-0009
7620	301-0002	7668	301-0002	7876	379-0009
7621	301-0002	7669	301-0002	7877	379-0009
7622	301-0002	7670	301-0002	7878	379-0009
7623	301-0002	7671	301-0002	7879	379-0009
7624	301-0002	7672	301-0002	7880	379-0009
7625	301-0002	7673	301-0002	7881	379-0009
7626	301-0002	7674	301-0002	7882	379-0009
7627	301-0002	7675	301-0002	7883	379-0009
7628	301-0002	7676	301-0002	7884	379-0009
7629	301-0002	7677	301-0002	7885	379-0009
7630	301-0002	7678	301-0002	7886	379-0009
7631	301-0002	7679	301-0002	7887	379-0009
7632	301-0002	7680	301-0002	7888	379-0009
7633	301-0002	7681	301-0002	7889	379-0009
7634	301-0002	7682	301-0002	7890	379-0009
7635	301-0002	7683	301-0002	7891	379-0009
7636	301-0002	7684	301-0002	7892	379-0009
7637	301-0002	7685	301-0002	7904	379-0010
7638	301-0002	7686	301-0002	7905	379-0010

CONCORDANCE DE MATRICES CANSIM I ET DES TABLEAUX CANSIM II

MATRICE	TABLEAU	MATRICE	TABLEAU	MATRICE	TABLEAU
7906	379-0010	7986	128-0002	8036	
7907	379-0010	7987	128-0002	8037	
7908	379-0010	7988	128-0002	8038	
7909	379-0010	7989	128-0002	8039	
7910	379-0010	7990	128-0002	8040	
7911	379-0010	7991	128-0002	8041	
7912	379-0010	7992	128-0002	8042	
7913	379-0010	7993	128-0002	8043	
7914	379-0010	7994	128-0002	8044	
7915	379-0010	7995	128-0002	8045	
7943	358-0001	7996	128-0002	8046	
7944	358-0002	7997	128-0002	8047	
7945	358-0003	7998	128-0002	8048	
7946	358-0004	7999	128-0002	8049	
7947	358-0005	8000	128-0002	8050	
7948	358-0006	8001	128-0002	8051	
7950	152-0003	8003		8052	
7951	152-0002	8004		8053	
7952	152-0002	8006		8054	
7953	152-0002	8007		8055	
7954	152-0002	8008		8056	
7955	152-0002	8009		8057	
7956	152-0002	8010		8058	
7957	152-0002	8011		8059	
7958	152-0002	8012		8060	
7959	152-0002	8013		8061	
7960	152-0002	8014		8062	
7961	152-0002	8015		8063	
7962	152-0002	8016		8064	
7963	152-0002	8017		8065	
7964	152-0002	8018		8066	
7965	152-0002	8019		8067	
7966	152-0002	8020		8068	
7967	152-0002	8021		8069	
7968	152-0002	8022		8070	
7969	152-0002	8023		8071	
7970	152-0002	8024		8072	
7971	152-0002	8025		8073	
7976	128-0002	8026		8074	
7977	128-0002	8027		8075	
7978	128-0002	8028		8076	
7979	128-0002	8029		8077	
7980	128-0002	8030		8078	
7981	128-0002	8031		8079	
7982	128-0002	8032		8080	
7983	128-0002	8033		8081	
7984	128-0002	8034		8082	
7985	128-0002	8035		8087	

CONCORDANCE DE MATRICES CANSIM I ET DES TABLEAUX CANSIM II

MATRICE	TABLEAU	MATRICE	TABLEAU	MATRICE	TABLEAU
8098		8150	052-0003	8232	427-0002
8099		8151	052-0002	8233	427-0002
8100		8181	385-0001	8234	427-0002
8101		8182	385-0001	8235	427-0002
8102		8183	385-0001	8236	427-0002
8103		8184	385-0001	8237	427-0002
8104		8185	385-0001	8238	427-0002
8105		8186	385-0001	8239	427-0002
8106		8187	385-0001	8240	427-0002
8107		8188	385-0001	8241	427-0002
8108		8189	385-0001	8242	427-0002
8109		8190	385-0001	8243	427-0002
8110		8191	385-0001	8244	427-0002
8111		8192	385-0001	8245	427-0002
8112		8193	385-0001	8246	427-0002
8113		8194	385-0006	8247	427-0002
8114		8195	385-0006	8248	427-0002
8115		8200	427-0002	8249	427-0002
8116		8201	427-0002	8250	427-0002
8117		8202	427-0002	8251	427-0002
8118		8203	427-0002	8252	427-0002
8119		8204	427-0002	8253	427-0002
8120		8205	427-0002	8254	427-0002
8121		8206	427-0002	8255	427-0002
8122		8207	427-0002	8256	427-0002
8123		8208	427-0002	8257	427-0002
8124		8209	427-0002	8258	427-0002
8125		8210	427-0002	8259	427-0002
8126		8212	427-0002	8260	427-0002
8127		8213	427-0002	8261	427-0002
8128		8214	427-0002	8262	427-0002
8129		8215	427-0002	8263	427-0002
8130		8216	427-0002	8264	427-0002
8131		8217	427-0002	8265	427-0002
8132		8218	427-0002	8266	427-0002
8133		8219	427-0002	8267	427-0002
8134		8220	427-0002	8268	427-0002
8135		8221	427-0002	8269	427-0002
8138		8222	427-0002	8270	427-0002
8139		8223	427-0002	8271	427-0002
8140		8224	427-0002	8272	427-0002
8141		8225	427-0002	8273	427-0002
8142		8226	427-0002	8274	427-0002
8143		8227	427-0002	8275	427-0002
8144		8228	427-0002	8276	427-0002
8145		8229	427-0002	8277	427-0002
8146		8230	427-0002	8278	427-0002
8147		8231	427-0002	8279	427-0002

CONCORDANCE DE MATRICES CANSIM I ET DES TABLEUX CANSIM II

MATRICE	TABLEAU	MATRICE	TABLEAU	MATRICE	TABLEAU
8281	427-0002	8330	187-0001	8378	187-0001
8282	427-0002	8331	187-0002	8379	187-0002
8283	427-0002	8332	187-0001	8380	187-0001
8284	427-0002	8333	187-0002	8381	187-0002
8285	427-0002	8334	187-0001	8382	187-0001
8286	427-0002	8335	187-0002	8383	187-0002
8287	427-0002	8336	187-0001	8406	379-0003
8288	427-0002	8337	187-0002	8407	379-0003
8289	427-0002	8338	187-0001	8408	379-0003
8290	427-0002	8339	187-0002	8409	379-0003
8291	427-0002	8340	187-0001	8410	379-0003
8292	427-0002	8341	187-0002	8411	379-0003
8293	427-0002	8342	187-0001	8412	379-0003
8294	427-0002	8343	187-0002	8413	379-0003
8295	427-0002	8344	187-0001	8414	379-0003
8296	427-0002	8345	187-0002	8415	379-0003
8297	427-0002	8346	187-0001	8416	379-0003
8298	427-0002	8347	187-0002	8417	379-0003
8299	427-0002	8348	187-0001	8418	379-0003
8300	427-0002	8349	187-0002	8419	379-0003
8301	427-0002	8350	187-0001	8420	379-0003
8302	427-0002	8351	187-0002	8421	379-0003
8303	427-0002	8352	187-0001	8422	379-0003
8304	427-0002	8353	187-0002	8423	379-0003
8305	427-0002	8354	187-0001	8424	379-0003
8306	427-0002	8355	187-0002	8425	379-0003
8307	427-0002	8356	187-0001	8426	379-0003
8308	427-0002	8357	187-0002	8427	379-0003
8309	427-0002	8358	187-0001	8428	379-0003
8310	427-0002	8359	187-0002	8429	379-0003
8311	427-0002	8360	187-0001	8430	228-0004 228-0005
8312	427-0002	8361	187-0002		228-0006
8313	427-0002	8362	187-0001	8431	228-0004 228-0005
8314	427-0002	8363	187-0002		228-0006
8315	427-0002	8364	187-0001	8432	228-0004 228-0005
8316	427-0002	8365	187-0002		228-0006
8317	427-0002	8366	187-0001	8433	228-0004 228-0005
8318	427-0002	8367	187-0002		228-0006
8319	427-0002	8368	187-0001	8434	228-0004 228-0005
8320	427-0002	8369	187-0002		228-0006
8321	427-0002	8370	187-0001	8435	228-0004 228-0005
8323	427-0002	8371	187-0002		228-0006
8324	427-0002	8372	187-0001	8438	228-0004 228-0005
8325	427-0002	8373	187-0002		228-0006
8326	427-0002	8374	187-0001	8439	228-0004 228-0005
8327	427-0002	8375	187-0002		228-0006
8328	427-0002	8376	187-0001		
8329	427-0002	8377	187-0002		

CONCORDANCE DE MATRICES CANSIM I ET DES TABLEUX CANSIM II

MATRICE		TABLEAU		MATRICE		TABLEAU	
8440	228-0004	228-0005	8481	385-0001	8535	003-0003	
	228-0006		8482	385-0001	8540	279-0029	
8441	228-0004	228-0005	8483	385-0001	8541	279-0030	
	228-0006		8484	385-0001	8542	279-0030	
8442	228-0004	228-0005	8485	385-0001	8543	279-0030	
	228-0006		8486	385-0001	8544	279-0030	
8443	228-0004	228-0005	8487	385-0001	8545	279-0030	
	228-0006		8488	385-0001	8546	279-0030	
8444	228-0007	228-0008	8489	385-0004	8547	279-0030	
	228-0009		8490	385-0004	8548	279-0030	
8445	228-0007	228-0008	8491	385-0004	8549	279-0030	
	228-0009		8492	385-0004	8550	279-0030	
8446	228-0007	228-0008	8493	385-0004	8551	279-0030	
	228-0009		8500	003-0003	8552	279-0030	
8447	228-0007	228-0008	8501	003-0003	8553	279-0030	
	228-0009		8502	003-0003	8554	279-0030	
8450	385-0009		8503	003-0003	8555	279-0030	
8451	385-0009		8504	003-0003	8556	279-0030	
8452	385-0009		8505	003-0003	8557	279-0030	
8453	385-0009		8506	003-0003	8558	279-0031	
8454	385-0009		8507	003-0003	8559	279-0031	
8455	385-0009		8508	003-0003	8560	279-0031	
8456	385-0009		8509	003-0003	8561	279-0031	
8457	385-0009		8510	003-0003	8562	279-0031	
8458	385-0009		8511	003-0003	8563	279-0031	
8459	385-0009		8512	003-0003	8564	279-0031	
8460	385-0009		8513	003-0003	8565	279-0031	
8461	385-0009		8514	003-0003	8566	279-0031	
8462	385-0009		8515	003-0003	8567	279-0031	
8463	385-0003		8516	003-0003	8568	279-0029	
8464	385-0003		8517	003-0003	8569	279-0029	
8465	385-0003		8518	003-0003	8570	279-0029	
8466	385-0003		8519	003-0003	8571	279-0029	
8467	385-0003		8520	003-0003	8572	279-0029	
8468	385-0003		8521	003-0003	8573	279-0029	
8469	385-0003		8522	003-0003	8574	279-0029	
8470	385-0003		8523	003-0003	8575	279-0029	
8471	385-0003		8524	003-0003	8576	279-0029	
8472	385-0003		8525	003-0003	8577	279-0029	
8473	385-0003		8526	003-0003	8578	279-0029	
8474	385-0003		8527	003-0003	8579	279-0029	
8475	385-0003		8528	003-0003	8580	279-0032	
8476	385-0001		8529	003-0003	8581	279-0032	
8477	385-0001		8530	003-0003	8582	279-0032	
8478	385-0001		8531	003-0003	8583	279-0032	
8479	385-0001		8532	003-0003	8584	279-0032	
8480	385-0001		8533	003-0003	8585	279-0032	
			8534	003-0003	8586	279-0032	

CONCORDANCE DE MATRICES CANSIM I ET DES TABLEAUX CANSIM II

MATRICE	TABLEAU	MATRICE	TABLEAU	MATRICE	TABLEAU
8587	279-0033	8702	110-0001	8750	110-0008
8588	279-0033	8703	110-0002	8751	110-0008
8589	279-0033	8704	110-0002	8752	110-0008
8590	279-0033	8705	110-0002	8753	110-0008
8591	279-0033	8706	110-0001	8754	110-0008
8600	380-0016	8707	110-0001	8755	110-0008
8601	380-0017	8708	110-0001	8756	110-0008
8602	380-0017	8709	110-0001	8757	110-0008
8603	380-0018	8710	110-0001	8758	110-0008
8604	380-0019	8711	110-0001	8759	110-0008
8605	380-0020	8712	110-0001	8760	110-0008
8606	380-0021	8713	110-0001	8761	110-0008
8607	380-0021	8714	110-0001	8762	110-0008
8608	380-0022	8715	110-0001	8763	110-0008
8609	380-0022	8716	110-0001	8764	110-0008
8610	380-0022	8717	110-0001	8765	110-0008
8611	380-0022	8718	110-0002	8766	110-0008
8612	380-0022	8719	110-0002	8767	110-0008
8613	380-0023	8720	110-0002	8768	110-0008
8614	380-0032	8721	110-0003	8769	110-0008
8615	380-0024	8722	110-0003	8770	110-0008
8616	380-0024	8723	110-0004	8771	110-0009
8617	380-0025	8724	110-0004	8772	110-0009
8618	380-0025	8725	110-0004	8773	110-0009
8619	380-0026	8726	110-0005	8774	110-0009
8620	380-0026	8727	110-0005	8775	110-0009
8621	380-0027	8728	110-0005	8776	110-0009
8622	380-0027	8729	110-0006	8777	110-0010
8623	380-0028	8730	110-0006	8778	110-0010
8624	380-0028	8731	110-0006	8779	110-0010
8625	380-0018	8732	110-0007	8780	110-0010
8626	380-0018	8733	110-0007	8781	110-0010
8627	380-0018	8734	110-0007	8782	110-0010
8628	380-0029	8735	110-0007	8783	110-0010
8629	380-0030	8736	110-0007	8784	110-0010
8630	380-0036	8737	110-0007	8785	110-0010
8631	380-0036	8738	110-0008	8786	110-0010
8632	380-0036	8739	110-0008	8787	110-0010
8633	380-0036	8740	110-0008	8788	110-0010
8634	380-0036	8741	110-0008	8789	110-0010
8635	380-0037	8742	110-0008	8790	110-0010
8636	380-0038	8743	110-0008	8791	110-0010
8637	380-0038	8744	110-0008	8792	110-0010
8638	380-0038	8745	110-0008	8793	110-0010
8639	380-0038	8746	110-0008	8794	110-0010
8640	380-0038	8747	110-0008	8795	110-0010
8700	110-0001	8748	110-0008	8796	110-0010
8701	110-0001	8749	110-0008	8797	110-0010

CONCORDANCE DE MATRICES CANSIM I ET DES TABLEAUX CANSIM II

MATRICE TABLEAU		MATRICE	TABLEAU	MATRICE	TABLEAU
8798	110-0010	8855	110-0017	8948	381-0003
8799	110-0010	8856	110-0017	8949	381-0003
8800	110-0010	8857	110-0017	8950	381-0003
8801	110-0010	8858	110-0017	8951	381-0003
8802	110-0010	8859	110-0008	8967	384-0013
8803	110-0010	8860	110-0008	8968	384-0013
8807	110-0011	8861	110-0008	8969	384-0012
8808	110-0011	8900	252-0005	8970	384-0011
8809	110-0011	8901	252-0006	8971	384-0011
8810	110-0011	8902	252-0007	8972	384-0010
8811	110-0011	8903	252-0007	8973	384-0010
8812	110-0011	8904	252-0007	8974	384-0009
8813	110-0011	8905	252-0007	8975	384-0009
8814	110-0011	8906	252-0008	8976	384-0008
8815	110-0011	8907	252-0009	8977	384-0008
8816	110-0011	8908	252-0010	8978	384-0007
8817	110-0011	8909	252-0011	8979	384-0007
8818	110-0011	8910	252-0011	8980	384-0006
8825	110-0013	8911	252-0011	8981	384-0006
8826	110-0013	8912	252-0011	8982	384-0005
8827	110-0013	8913	252-0011	8983	384-0005
8828	110-0014	8914	252-0011	8984	384-0004
8829	110-0014	8915	252-0011	8985	384-0004
8830	110-0014	8916	252-0012	8986	384-0004
8831	110-0011	8917	252-0012	8987	384-0004
8832	110-0011	8918	252-0012	8988	384-0004
8833	110-0011	8919	252-0012	8989	384-0004
8834	110-0011	8920	252-0012	8990	384-0004
8835	110-0011	8921	252-0012	8991	384-0004
8836	110-0011	8922	252-0012	8992	384-0003
8837	110-0015	8930	381-0003	8993	384-0003
8838	110-0015	8931	381-0003	8994	384-0002
8839	110-0015	8932	381-0003	8995	384-0002
8840	110-0016	8933	381-0003	8996	384-0002
8841	110-0016	8934	381-0003	8997	384-0002
8842	110-0016	8935	381-0003	8998	384-0001
8843	110-0018	8936	381-0003	8999	384-0001
8844	110-0018	8937	381-0003	9000	384-0001
8845	110-0018	8938	381-0003	9001	384-0001
8846	110-0019	8939	381-0003	9002	384-0001
8847	110-0019	8940	381-0003	9003	384-0001
8848	110-0019	8941	381-0003	9004	384-0001
8849	110-0020	8942	381-0003	9005	384-0001
8850	110-0020	8943	381-0003	9006	384-0001
8851	110-0020	8944	381-0003	9007	384-0001
8852	110-0012	8945	381-0003	9008	384-0001
8853	110-0017	8946	381-0003	9009	384-0001
8854	110-0017	8947	381-0003	9010	384-0001

CONCORDANCE DE MATRICES CANSIM I ET DES TABLEUX CANSIM II

MATRICE	TABLEAU	MATRICE	TABLEAU	MATRICE	TABLEAU
9011	384-0001	9059	384-0004	9107	384-0004
9012	384-0001	9060	384-0004	9108	384-0004
9013	384-0001	9061	384-0004	9109	384-0004
9014	384-0002	9062	384-0004	9110	384-0005
9015	384-0002	9063	384-0004	9111	384-0005
9016	384-0002	9064	384-0004	9112	384-0005
9017	384-0002	9065	384-0004	9113	384-0005
9018	384-0002	9066	384-0004	9114	384-0005
9019	384-0002	9067	384-0004	9115	384-0005
9020	384-0002	9068	384-0004	9116	384-0005
9021	384-0002	9069	384-0004	9117	384-0005
9022	384-0002	9070	384-0004	9118	384-0005
9023	384-0002	9071	384-0004	9119	384-0005
9024	384-0002	9072	384-0004	9120	384-0005
9025	384-0002	9073	384-0004	9121	384-0005
9026	384-0002	9074	384-0004	9122	384-0005
9027	384-0002	9075	384-0004	9123	384-0005
9028	384-0002	9076	384-0004	9124	384-0006
9029	384-0002	9077	384-0004	9125	384-0006
9030	384-0002	9078	384-0004	9126	384-0006
9031	384-0002	9079	384-0004	9127	384-0006
9032	384-0002	9080	384-0004	9128	384-0006
9033	384-0002	9081	384-0004	9129	384-0006
9034	384-0002	9082	384-0004	9130	384-0006
9035	384-0002	9083	384-0004	9131	384-0006
9036	384-0002	9084	384-0004	9132	384-0006
9037	384-0002	9085	384-0004	9133	384-0006
9038	384-0002	9086	384-0004	9134	384-0006
9039	384-0002	9087	384-0004	9135	384-0006
9040	384-0002	9088	384-0004	9136	384-0006
9041	384-0002	9089	384-0004	9137	384-0006
9042	384-0003	9090	384-0004	9138	384-0007
9043	384-0003	9091	384-0004	9139	384-0007
9044	384-0003	9092	384-0004	9140	384-0007
9045	384-0003	9093	384-0004	9141	384-0007
9046	384-0003	9094	384-0004	9142	384-0007
9047	384-0003	9095	384-0004	9143	384-0007
9048	384-0003	9096	384-0004	9144	384-0007
9049	384-0003	9097	384-0004	9145	384-0007
9050	384-0003	9098	384-0004	9146	384-0007
9051	384-0003	9099	384-0004	9147	384-0007
9052	384-0003	9100	384-0004	9148	384-0007
9053	384-0003	9101	384-0004	9149	384-0007
9054	384-0003	9102	384-0004	9150	384-0007
9055	384-0003	9103	384-0004	9151	384-0008
9056	384-0004	9104	384-0004	9152	384-0008
9057	384-0004	9105	384-0004	9153	384-0008
9058	384-0004	9106	384-0004	9154	384-0008

CONCORDANCE DE MATRICES CANSIM I ET DES TABLEAUX CANSIM II

MATRICE		TABLEAU		MATRICE		TABLEAU	
9155	384-0008	9203	384-0011	9254	051-0015		
9156	384-0008	9204	384-0011	9255	051-0015		
9157	384-0008	9205	384-0012	9256	051-0015		
9158	384-0008	9206	384-0012	9257	051-0015		
9159	384-0008	9207	384-0012	9258	051-0015		
9160	384-0008	9208	384-0012	9259	051-0015		
9161	384-0008	9209	384-0012	9261	051-0016		
9162	384-0008	9210	384-0012	9262	051-0016		
9163	384-0008	9211	384-0012	9263	051-0016		
9164	384-0009	9212	384-0012	9264	051-0016		
9165	384-0009	9213	384-0012	9265	051-0016		
9166	384-0009	9214	384-0012	9266	051-0016		
9167	384-0009	9215	384-0012	9267	051-0016		
9168	384-0009	9216	384-0012	9268	051-0016		
9169	384-0009	9217	384-0012	9269	051-0016		
9170	384-0009	9218	384-0012	9270	051-0016		
9171	384-0009	9219	384-0013	9271	051-0016		
9172	384-0009	9220	384-0013	9272	051-0016		
9173	384-0009	9221	384-0013	9273	051-0016		
9174	384-0009	9222	384-0013	9274	051-0016		
9175	384-0009	9223	384-0013	9275	051-0016		
9176	384-0009	9224	384-0013	9276	051-0016		
9177	384-0009	9225	384-0013	9277	051-0016		
9178	384-0010	9226	384-0013	9278	051-0016		
9179	384-0010	9227	384-0013	9279	051-0016		
9180	384-0010	9228	384-0013	9280	051-0016		
9181	384-0010	9229	384-0013	9281	051-0016		
9182	384-0010	9230	384-0013	9282	051-0016		
9183	384-0010	9231	384-0013	9283	051-0016		
9184	384-0010	9232	384-0012	9284	051-0016		
9185	384-0010	9235	051-0014	9285	051-0016		
9186	384-0010	9236	051-0014	9286	051-0016		
9187	384-0010	9237	051-0015	9287	051-0016		
9188	384-0010	9238	051-0015	9288	051-0016		
9189	384-0010	9239	051-0015	9289	051-0016		
9190	384-0010	9240	051-0015	9290	051-0016		
9191	384-0010	9241	051-0015	9291	051-0016		
9192	384-0011	9242	051-0015	9292	051-0016		
9193	384-0011	9243	051-0015	9293	051-0016		
9194	384-0011	9244	051-0015	9294	051-0016		
9195	384-0011	9245	051-0015	9295	051-0016		
9196	384-0011	9246	051-0015	9296	051-0016		
9197	384-0011	9248	051-0014	9311			
9198	384-0011	9249	051-0014	9312			
9199	384-0011	9250	051-0015	9313			
9200	384-0011	9251	051-0015	9314			
9201	384-0011	9252	051-0015	9315			
9202	384-0011	9253	051-0015	9316			

CONCORDANCE DE MATRICES CANSIM I ET DES TABLEUX CANSIM II

MATRICE	TABLEAU	MATRICE	TABLEAU	MATRICE	TABLEAU
9317	383-0007	9403	381-0004	9473	383-0004
9318	383-0007	9404	381-0004	9474	383-0004
9319	383-0007	9405	381-0004	9475	383-0005
9320	383-0007	9406	381-0004	9476	383-0005
9321	383-0007	9407	381-0004	9477	383-0005
9322	383-0007	9408	381-0004	9478	383-0005
9323	383-0007	9409	381-0004	9479	383-0005
9324	383-0007	9410	381-0004	9480	383-0005
9325	383-0007	9429	379-0003	9481	383-0005
9326	383-0007	9430	379-0003	9482	383-0005
9327	383-0007	9431	381-0004	9483	383-0005
9328	383-0007	9432	381-0004	9484	383-0008
9329	383-0007	9433	381-0004	9493	381-0004
9330	383-0007	9434	381-0004	9494	381-0004
9359	381-0004	9435	381-0004	9495	381-0004
9360	381-0004	9438	281-0012	9496	381-0004
9361	381-0004	9439	281-0012	9497	381-0004
9362	381-0004	9440	281-0009	9498	381-0004
9363	381-0004	9441	281-0009	9499	381-0004
9364	381-0004	9442	281-0009	9500	003-0004
9365	381-0004	9443	281-0009	9501	003-0004
9366	381-0004	9444	281-0009	9502	003-0004
9367	381-0004	9445	281-0009	9503	003-0004
9368	381-0004	9446	281-0009	9504	003-0004
9369	381-0004	9447	281-0009	9505	003-0004
9370	381-0004	9448	281-0009	9506	003-0004
9371	381-0004	9449	281-0009	9507	003-0004
9372	381-0004	9450	281-0009	9508	003-0004
9373	381-0004	9451	281-0009	9509	003-0004
9374	381-0004	9452	281-0009	9510	003-0004
9375	381-0004	9455	383-0001	9511	003-0013
9376	381-0004	9456	383-0001	9512	003-0013
9377	381-0004	9457	383-0001	9513	003-0013
9378	381-0004	9458	383-0001 383-0007	9514	003-0013
9379	381-0004	9459	383-0001	9515	003-0013
9380	381-0004	9460	383-0003	9516	003-0013
9391	381-0004	9461	383-0003	9517	003-0041
9392	381-0004	9462	383-0003	9518	003-0005
9393	381-0004	9463	383-0003	9519	003-0005
9394	381-0004	9464	383-0003	9520	003-0005
9395	381-0004	9465	383-0003	9521	003-0005
9396	381-0004	9466	383-0003	9522	003-0005
9397	381-0004	9467	383-0003	9523	003-0005
9398	381-0004	9468	383-0003	9524	003-0005
9399	381-0004	9469	383-0003	9525	003-0005
9400	381-0004	9470	383-0003	9526	001-0021
9401	381-0004	9471	383-0003	9527	001-0021
9402	381-0004	9472	383-0003	9528	001-0021

CONCORDANCE DE MATRICES CANSIM I ET DES TABLEAUX CANSIM II

MATRICE TABLEAU		MATRICE	TABLEAU	MATRICE	TABLEAU
9529	001-0021	9582	304-0002	9630	381-0001
9530	001-0021	9583	304-0002	9631	381-0001
9531	001-0021	9584	304-0002	9632	381-0001
9532	001-0021	9585	304-0002	9633	381-0001
9533	001-0021	9586	304-0002	9634	381-0001
9534	001-0021	9587	304-0002	9635	381-0001
9535	001-0021	9588	304-0002	9636	381-0001
9536	001-0021	9589	304-0002	9637	381-0001
9537	001-0027	9590	304-0002	9638	381-0001
9538	001-0027	9591	304-0002	9639	281-0001
9539	001-0028	9592	304-0002	9640	281-0002
9540	001-0028	9593	304-0002	9641	281-0001
9541	001-0029	9594	304-0001	9642	281-0002
9542	001-0030	9595	304-0001	9643	281-0001
9543	001-0031	9596	381-0004	9644	281-0002
9544	003-0013	9597	381-0004	9645	281-0001
9550	304-0002	9598	381-0004	9646	281-0002
9551	304-0002	9599	381-0004	9647	281-0001
9552	304-0001	9600	381-0004	9648	281-0002
9553	304-0001	9601	381-0001	9649	281-0001
9554	304-0001	9602	381-0001	9650	281-0002
9555	304-0001	9603	381-0001	9651	281-0001
9556	304-0012	9604	381-0001	9652	281-0002
9557	304-0012	9605	381-0001	9653	281-0001
9558	304-0001	9606	381-0001	9654	281-0002
9559	304-0001	9607	381-0001	9655	281-0001
9560	304-0012	9608	381-0001	9656	281-0002
9561	304-0012	9609	381-0001	9657	281-0001
9562	304-0001	9610	381-0001	9658	281-0002
9563	304-0001	9611	381-0001	9659	281-0001
9564	304-0001	9612	381-0001	9660	281-0002
9565	304-0001	9613	381-0001	9661	281-0001
9566	304-0012	9614	381-0001	9662	281-0002
9567	304-0012	9615	381-0001	9663	281-0001
9568	304-0001	9616	381-0001	9664	281-0002
9569	304-0001	9617	381-0001	9701	027-0018
9570	304-0002	9618	381-0001	9702	027-0019
9571	304-0002	9619	381-0001	9703	
9572	304-0002	9620	381-0001	9704	027-0018
9573	304-0002	9621	381-0001	9705	027-0020
9574	304-0002	9622	381-0001	9706	027-0001
9575	304-0002	9623	381-0001	9707	027-0002
9576	304-0002	9624	381-0001	9708	027-0001
9577	304-0002	9625	381-0001	9709	027-0002
9578	304-0002	9626	381-0001	9710	027-0003
9579	304-0002	9627	381-0001	9711	027-0005
9580	304-0002	9628	381-0001	9712	027-0007
9581	304-0002	9629	381-0001	9713	027-0021

CONCORDANCE DE MATRICES CANSIM I ET DES TABLEUX CANSIM II

MATRICE	TABLEAU	MATRICE	TABLEAU	MATRICE	TABLEAU
9714	027-0021	9762	027-0027	9907	281-0004
9715	027-0008	9763	027-0028	9908	281-0004
9716	027-0008	9764	027-0029	9909	281-0004
9717	027-0008	9765	027-0030	9910	281-0004
9718	027-0008	9766	027-0031	9911	281-0004
9719	027-0022	9767	027-0032	9920	327-0009
9720	027-0022	9768	027-0033	9921	327-0005
9721	027-0009	9769	027-0016	9922	327-0004
9722	027-0004	9770	027-0016	9923	327-0004
9723	027-0006	9771	027-0014	9924	327-0004
9724	027-0006	9772	027-0015	9925	327-0004
9725	027-0001	9773	027-0017	9926	327-0004
9726	027-0001	9774	027-0017	9927	327-0004
9727	027-0003	9775	027-0017	9928	327-0008
9728	027-0005	9776	027-0017	9929	327-0006
9729	027-0021	9777	027-0017	9930	327-0001
9730	027-0008	9778	027-0017	9931	327-0002
9731	027-0008	9779	027-0017	9932	327-0002
9732	027-0022	9780	027-0017	9933	326-0011
9733	027-0004	9781	027-0017	9934	326-0009
9734	027-0009	9782	027-0017	9935	326-0012
9735	027-0006	9783	027-0017	9936	327-0011
9736	027-0006	9784	027-0017	9940	326-0001
9737	027-0001	9785	027-0017	9941	326-0001
9738	027-0001	9786	027-0017	9942	326-0001
9739	027-0003	9787	027-0017	9943	326-0001
9740	027-0005	9788	027-0017	9944	326-0001
9741	027-0021	9789	027-0017	9945	326-0001
9742	027-0008	9790	027-0017	9946	326-0001
9743	027-0008	9791	027-0017	9947	326-0001
9744	027-0022	9792	027-0017	9948	326-0001
9745	027-0009	9793	027-0017	9949	326-0001
9746	027-0004	9794	027-0017	9950	326-0001
9747	027-0006	9795	027-0017	9951	326-0001
9748	027-0006	9796	027-0017	9952	326-0001
9749	027-0010	9797	027-0017	9953	326-0001
9750	027-0010	9798	027-0017	9954	326-0003
9751	027-0023	9799	027-0034	9955	326-0004
9752	027-0024	9800	027-0034	9956	326-0010
9753	027-0025	9801	027-0034	9957	326-0002
9754	027-0026	9899	281-0004	9958	326-0002
9755	027-0023	9900	281-0004	9959	326-0002
9756	027-0024	9901	281-0004	9960	326-0002
9757	027-0025	9902	281-0004	9961	326-0002
9758	027-0026	9903	281-0004	9962	326-0002
9759	027-0011	9904	281-0004	9963	326-0002
9760	027-0012	9905	281-0004	9964	326-0002
9761	027-0013	9906	281-0004	9965	326-0002

CONCORDANCE DE MATRICES CANSIM I ET DES TABLEUX CANSIM II

MATRICE	TABLEAU	MATRICE	TABLEAU	MATRICE	TABLEAU
9966	326-0002	10112	402-0001	10160	402-0005
9967	326-0002	10113	402-0002	10161	402-0005
9968	326-0002	10114	402-0002	10162	402-0006
9969	326-0002	10115	402-0002	10163	402-0006
9970	326-0002	10116	402-0002	10164	402-0006
9980	328-0014	10117	402-0002	10165	402-0006
9981	328-0014	10118	402-0002	10166	402-0006
9982	328-0014	10119	402-0002	10167	402-0006
9998	033-0001 033-0002	10120	402-0002	10168	402-0006
10000	075-0001	10121	402-0002	10169	402-0006
10001	075-0009	10122	402-0002	10170	402-0006
10002	075-0002 075-0003 075-0004 075-0005	10123	402-0002	10171	402-0007
10003	075-0009	10124	402-0002	10172	402-0007
10004	075-0010	10125	402-0002	10173	402-0007
10005	075-0011	10126	402-0003	10174	402-0007
10006	075-0012	10127	402-0003	10175	402-0007
10007	075-0013	10128	402-0003	10176	402-0007
10008	075-0013	10129	402-0003	10177	402-0007
10009	075-0014	10130	402-0003	10178	402-0007
10010	075-0015	10131	402-0003	10179	402-0007
10011	075-0016	10132	402-0003	10180	402-0007
10012	075-0017	10133	402-0003	10181	402-0007
10013	075-0018	10134	402-0003	10182	402-0007
10014	075-0019	10135	402-0003	10183	402-0008
10015	075-0019	10136	402-0003	10184	402-0008
10016	075-0020	10137	402-0003	10185	402-0008
10017	075-0020	10138	402-0004	10186	402-0008
10018	075-0021	10139	402-0004	10187	402-0008
10019	075-0022	10140	402-0004	10188	402-0008
10020	075-0023	10141	402-0004	10189	402-0008
10021	075-0023	10142	402-0004	10190	402-0008
10022	075-0001	10143	402-0004	10191	402-0008
10023	075-0006	10144	402-0004	10192	402-0008
10024	075-0007	10145	402-0004	10193	402-0008
10025	075-0008	10146	402-0004	10194	402-0008
10100	402-0001	10147	402-0004	10195	407-0001
10101	402-0001	10148	402-0004	10196	407-0001
10102	402-0001	10149	402-0004	10197	407-0001
10103	402-0001	10150	402-0005	10198	407-0001
10104	402-0001	10151	402-0005	10199	407-0001
10105	402-0001	10152	402-0005	10200	407-0001
10106	402-0001	10153	402-0005	10201	407-0001
10107	402-0001	10154	402-0005	10202	407-0001
10108	402-0001	10155	402-0005	10203	407-0001
10109	402-0001	10156	402-0005	10204	407-0001
10110	402-0001	10157	402-0005	10205	407-0001
10111	402-0001	10158	402-0005	10206	407-0001
		10159	402-0005	10207	407-0001

CONCORDANCE DE MATRICES CANSIM I ET DES TABLEAUX CANSIM II

MATRICE	TABLEAU	MATRICE	TABLEAU	MATRICE	TABLEAU
10208		11515	029-0020	11638	301-0003
10209		11516	029-0021	11639	301-0003
10210		11517	029-0022	11640	301-0003
10211		11518	029-0005	11641	301-0003
10212		11519	029-0024	11642	301-0003
10213		11520	029-0005	11643	301-0003
10214		11521	029-0005	11644	301-0003
10215		11522	029-0005	11645	301-0003
10216		11523	029-0005	11646	301-0003
10217		11524	029-0005	11647	301-0003
10218		11525	029-0005	11648	301-0003
10219		11526	029-0005	11649	301-0003
10220		11527	029-0005	11650	301-0003
10221		11528	029-0005	11651	301-0003
10222		11529	029-0005	11652	301-0003
10223		11530	029-0005	11653	301-0003
10224		11531	029-0005	11654	301-0003
10225		11532	029-0005	11655	301-0003
10226		11533	032-0001	11656	301-0003
10227		11534	032-0001	11657	301-0003
10228		11535	032-0002	11658	301-0003
10229		11536	032-0002	11659	301-0003
10230		11537	029-0005	11660	301-0003
10231		11607		11661	301-0003
10232		11608		11662	301-0003
10233		11615	301-0003	11663	301-0003
10234	402-0001	11616	301-0003	11664	301-0003
10235		11617	301-0003	11665	301-0003
10236		11618	301-0003	11666	301-0003
10237		11619	301-0003	11667	301-0003
10300	111-0001	11620	301-0003	11668	301-0003
10301	111-0002	11621	301-0003	11669	301-0003
10302	111-0003	11622	301-0003	11670	301-0003
11500	029-0005	11623	301-0003	11671	301-0003
11501	029-0005	11624	301-0003	11672	301-0003
11502	029-0007	11625	301-0003	11673	301-0003
11503	029-0008	11626	301-0003	11674	301-0003
11504	029-0009	11627	301-0003	11675	301-0003
11505	029-0010	11628	301-0003	11676	301-0003
11506	029-0011	11629	301-0003	11677	301-0003
11507	029-0012	11630	301-0003	11678	301-0003
11508	029-0013	11631	301-0003	11679	301-0003
11509	029-0014	11632	301-0003	11680	301-0003
11510	029-0015	11633	301-0003	11681	301-0003
11511	029-0016	11634	301-0003	11682	301-0003
11512	029-0017	11635	301-0003	11683	301-0003
11513	029-0018	11636	301-0003	11684	301-0003
11514	029-0019	11637	301-0003	11685	301-0003

CONCORDANCE DE MATRICES CANSIM I ET DES TABLEAUX CANSIM II

MATRICE	TABLEAU	MATRICE	TABLEAU	MATRICE	TABLEAU
11686	301-0003	11734	301-0003	11782	301-0003
11687	301-0003	11735	301-0003	11783	301-0003
11688	301-0003	11736	301-0003	11784	301-0003
11689	301-0003	11737	301-0003	11785	301-0003
11690	301-0003	11738	301-0003	11786	301-0003
11691	301-0003	11739	301-0003	11787	301-0003
11692	301-0003	11740	301-0003	11788	301-0003
11693	301-0003	11741	301-0003	11789	301-0003
11694	301-0003	11742	301-0003	11790	301-0003
11695	301-0003	11743	301-0003	11791	301-0003
11696	301-0003	11744	301-0003	11792	301-0003
11697	301-0003	11745	301-0003	11793	301-0003
11698	301-0003	11746	301-0003	11794	301-0003
11699	301-0003	11747	301-0003	11795	301-0003
11700	301-0003	11748	301-0003	11796	301-0003
11701	301-0003	11749	301-0003	11797	301-0003
11702	301-0003	11750	301-0003	11798	301-0003
11703	301-0003	11751	301-0003	11799	301-0003
11704	301-0003	11752	301-0003	11800	301-0003
11705	301-0003	11753	301-0003	11801	301-0003
11706	301-0003	11754	301-0003	11802	301-0003
11707	301-0003	11755	301-0003	11803	301-0003
11708	301-0003	11756	301-0003	11804	301-0003
11709	301-0003	11757	301-0003	11805	301-0003
11710	301-0003	11758	301-0003	11806	301-0003
11711	301-0003	11759	301-0003	11807	301-0003
11712	301-0003	11760	301-0003	11808	301-0003
11713	301-0003	11761	301-0003	11809	301-0003
11714	301-0003	11762	301-0003	11810	301-0003
11715	301-0003	11763	301-0003	11811	301-0003
11716	301-0003	11764	301-0003	11812	301-0003
11717	301-0003	11765	301-0003	11813	301-0003
11718	301-0003	11766	301-0003	11814	301-0003
11719	301-0003	11767	301-0003	11815	301-0003
11720	301-0003	11768	301-0003	11816	301-0003
11721	301-0003	11769	301-0003	11817	301-0003
11722	301-0003	11770	301-0003	11818	301-0003
11723	301-0003	11771	301-0003	11819	301-0003
11724	301-0003	11772	301-0003	11820	301-0003
11725	301-0003	11773	301-0003	11821	301-0003
11726	301-0003	11774	301-0003	11822	301-0003
11727	301-0003	11775	301-0003	11823	301-0003
11728	301-0003	11776	301-0003	11824	301-0003
11729	301-0003	11777	301-0003	11825	301-0003
11730	301-0003	11778	301-0003	11826	301-0003
11731	301-0003	11779	301-0003	11827	301-0003
11732	301-0003	11780	301-0003	11828	301-0003
11733	301-0003	11781	301-0003	11829	301-0003

CONCORDANCE DE MATRICES CANSIM I ET DES TABLEAUX CANSIM II

MATRICE	TABLEAU	MATRICE	TABLEAU	MATRICE	TABLEAU
11830	301-0003	11878	301-0003	11926	301-0003
11831	301-0003	11879	301-0003	11927	301-0003
11832	301-0003	11880	301-0003	11928	301-0003
11833	301-0003	11881	301-0003	11929	301-0003
11834	301-0003	11882	301-0003	11930	301-0003
11835	301-0003	11883	301-0003	11931	301-0003
11836	301-0003	11884	301-0003	11932	301-0003
11837	301-0003	11885	301-0003	11933	301-0003
11838	301-0003	11886	301-0003	11934	301-0003
11839	301-0003	11887	301-0003	11935	301-0003
11840	301-0003	11888	301-0003	11936	301-0003
11841	301-0003	11889	301-0003	11937	301-0003
11842	301-0003	11890	301-0003	11938	301-0003
11843	301-0003	11891	301-0003	11939	301-0003
11844	301-0003	11892	301-0003	11940	301-0003
11845	301-0003	11893	301-0003	11941	301-0003
11846	301-0003	11894	301-0003	11942	301-0003
11847	301-0003	11895	301-0003	11943	301-0003
11848	301-0003	11896	301-0003	11944	301-0003
11849	301-0003	11897	301-0003	11945	301-0003
11850	301-0003	11898	301-0003	11946	301-0003
11851	301-0003	11899	301-0003	11947	301-0003
11852	301-0003	11900	301-0003	11948	301-0003
11853	301-0003	11901	301-0003	11949	301-0003
11854	301-0003	11902	301-0003	11950	301-0003
11855	301-0003	11903	301-0003	11951	301-0003
11856	301-0003	11904	301-0003	11952	301-0003
11857	301-0003	11905	301-0003	11953	301-0003
11858	301-0003	11906	301-0003	11954	301-0003
11859	301-0003	11907	301-0003	11955	301-0003
11860	301-0003	11908	301-0003	11956	301-0003
11861	301-0003	11909	301-0003	11957	301-0003
11862	301-0003	11910	301-0003	11958	301-0003
11863	301-0003	11911	301-0003	11959	301-0003
11864	301-0003	11912	301-0003	11960	301-0003
11865	301-0003	11913	301-0003	11961	301-0003
11866	301-0003	11914	301-0003	11962	301-0003
11867	301-0003	11915	301-0003	11963	301-0003
11868	301-0003	11916	301-0003	11964	301-0003
11869	301-0003	11917	301-0003	11965	301-0003
11870	301-0003	11918	301-0003	11966	301-0003
11871	301-0003	11919	301-0003	11967	301-0003
11872	301-0003	11920	301-0003	11968	301-0003
11873	301-0003	11921	301-0003	11969	301-0003
11874	301-0003	11922	301-0003	11970	301-0003
11875	301-0003	11923	301-0003	11971	301-0003
11876	301-0003	11924	301-0003	11972	301-0003
11877	301-0003	11925	301-0003	11973	301-0003

CONCORDANCE DE MATRICES CANSIM I ET DES TABLEUX CANSIM II

MATRICE	TABLEAU	MATRICE	TABLEAU	MATRICE	TABLEAU
11974	301-0003	12022	301-0003	12070	301-0003
11975	301-0003	12023	301-0003	12071	301-0003
11976	301-0003	12024	301-0003	12072	301-0003
11977	301-0003	12025	301-0003	12073	301-0003
11978	301-0003	12026	301-0003	12074	301-0003
11979	301-0003	12027	301-0003	12075	301-0003
11980	301-0003	12028	301-0003	12076	301-0003
11981	301-0003	12029	301-0003	12077	301-0003
11982	301-0003	12030	301-0003	12078	301-0003
11983	301-0003	12031	301-0003	12079	301-0003
11984	301-0003	12032	301-0003	12080	301-0003
11985	301-0003	12033	301-0003	12081	301-0003
11986	301-0003	12034	301-0003	12082	301-0003
11987	301-0003	12035	301-0003	12083	301-0003
11988	301-0003	12036	301-0003	12084	301-0003
11989	301-0003	12037	301-0003	12085	301-0003
11990	301-0003	12038	301-0003	12086	301-0003
11991	301-0003	12039	301-0003	12087	301-0003
11992	301-0003	12040	301-0003	12088	301-0003
11993	301-0003	12041	301-0003	12089	301-0003
11994	301-0003	12042	301-0003	12090	301-0003
11995	301-0003	12043	301-0003	12091	301-0003
11996	301-0003	12044	301-0003	12092	301-0003
11997	301-0003	12045	301-0003	12093	301-0003
11998	301-0003	12046	301-0003	12094	301-0003
11999	301-0003	12047	301-0003	12095	301-0003
12000	301-0003	12048	301-0003	12096	301-0003
12001	301-0003	12049	301-0003	12097	301-0003
12002	301-0003	12050	301-0003	12098	301-0003
12003	301-0003	12051	301-0003	12099	301-0003
12004	301-0003	12052	301-0003	12100	301-0003
12005	301-0003	12053	301-0003	12101	301-0003
12006	301-0003	12054	301-0003	12102	301-0003
12007	301-0003	12055	301-0003	12103	301-0003
12008	301-0003	12056	301-0003	12104	301-0003
12009	301-0003	12057	301-0003	12105	301-0003
12010	301-0003	12058	301-0003	12106	301-0003
12011	301-0003	12059	301-0003	12107	301-0003
12012	301-0003	12060	301-0003	12108	301-0003
12013	301-0003	12061	301-0003	12109	301-0003
12014	301-0003	12062	301-0003	12110	301-0003
12015	301-0003	12063	301-0003	12111	301-0003
12016	301-0003	12064	301-0003	12112	301-0003
12017	301-0003	12065	301-0003	12113	301-0003
12018	301-0003	12066	301-0003	12114	301-0003
12019	301-0003	12067	301-0003	12115	301-0003
12020	301-0003	12068	301-0003	12116	301-0003
12021	301-0003	12069	301-0003	12117	301-0003

CONCORDANCE DE MATRICES CANSIM I ET DES TABLEAUX CANSIM II

MATRICE	TABLEAU	MATRICE	TABLEAU	MATRICE	TABLEAU
12118	301-0003	13000	029-0039	13048	029-0041
12119	301-0003	13001	029-0039	13049	029-0041
12120	301-0003	13002	029-0039	13050	029-0041
12121	301-0003	13003	029-0039	13051	029-0041
12122	301-0003	13004	029-0039	13052	029-0041
12123	301-0003	13005	029-0039	13053	029-0041
12124	301-0003	13006	029-0039	13054	029-0041
12125	301-0003	13007	029-0039	13055	029-0041
12126	301-0003	13008	029-0039	13056	029-0041
12127	301-0003	13009	029-0039	13057	029-0041
12128	301-0003	13010	029-0039	13058	029-0042
12129	301-0003	13011	029-0039	13059	029-0042
12130	301-0003	13012	029-0039	13060	029-0042
12131	301-0003	13013	029-0039	13061	029-0042
12132	301-0003	13014	029-0039	13062	029-0042
12133	301-0003	13015	029-0039	13063	029-0042
12134	301-0003	13016	029-0039	13064	029-0042
12135	301-0003	13017	029-0039	13065	029-0042
12136	301-0003	13018	029-0039	13066	029-0042
12137	301-0003	13019	029-0039	13067	029-0042
12138	301-0003	13020	029-0039	13068	029-0042
12139	301-0003	13021	029-0039	13069	029-0042
12140	301-0003	13022	029-0040	13070	029-0042
12141	301-0003	13023	029-0040	13071	029-0042
12142	301-0003	13024	029-0040	13072	029-0043
12143	301-0003	13025	029-0040	13073	029-0043
12144	301-0003	13026	029-0040	13074	029-0043
12145	301-0003	13027	029-0040	13075	029-0044
12146	301-0003	13028	029-0040	13076	029-0044
12147	301-0003	13029	029-0040	13077	029-0044
12148	301-0003	13030	029-0040	13100	031-0002
12149	301-0003	13031	029-0040	13101	031-0002
12150	301-0003	13032	029-0040	13102	031-0002
12151	301-0003	13033	029-0040	13103	031-0002
12152	301-0003	13034	029-0040	13104	031-0002
12153	301-0003	13035	029-0040	13105	031-0002
12154	301-0003	13036	029-0041	13106	031-0002
12155	301-0003	13037	029-0041	13107	031-0002
12156	301-0003	13038	029-0041	13108	031-0002
12157	301-0003	13039	029-0041	13109	031-0002
12158	301-0003	13040	029-0041	13110	031-0002
12159	301-0003	13041	029-0041	13111	031-0002
12160	301-0003	13042	029-0041	13112	031-0002
12161	301-0003	13043	029-0041	13113	031-0002
12162	301-0003	13044	029-0041	13114	031-0002
12163	301-0003	13045	029-0041	13115	031-0002
12164	301-0003	13046	029-0041	13116	031-0002
12165	301-0003	13047	029-0041	13117	031-0002

CONCORDANCE DE MATRICES CANSIM I ET DES TABLEAUX CANSIM II

MATRICE	TABLEAU	MATRICE	TABLEAU	MATRICE	TABLEAU
13118	031-0002	13166	031-0002	13214	031-0002
13119	031-0002	13167	031-0002	13215	031-0002
13120	031-0002	13168	031-0002	13216	031-0002
13121	031-0002	13169	031-0002	13217	031-0002
13122	031-0002	13170	031-0002	13218	031-0002
13123	031-0002	13171	031-0002	13219	031-0002
13124	031-0002	13172	031-0002	13220	031-0002
13125	031-0002	13173	031-0002	13221	031-0002
13126	031-0002	13174	031-0002	13222	031-0002
13127	031-0002	13175	031-0002	13223	031-0002
13128	031-0002	13176	031-0002	13224	031-0002
13129	031-0002	13177	031-0002	13225	031-0002
13130	031-0002	13178	031-0002	13226	031-0002
13131	031-0002	13179	031-0002	13227	031-0002
13132	031-0002	13180	031-0002	13228	031-0002
13133	031-0002	13181	031-0002	13229	031-0002
13134	031-0002	13182	031-0002	13230	031-0002
13135	031-0002	13183	031-0002	13231	031-0002
13136	031-0002	13184	031-0002	13232	031-0002
13137	031-0002	13185	031-0002	13233	031-0002
13138	031-0002	13186	031-0002	13234	031-0002
13139	031-0002	13187	031-0002	13235	031-0002
13140	031-0002	13188	031-0002	13236	031-0002
13141	031-0002	13189	031-0002	13237	031-0002
13142	031-0002	13190	031-0002	13238	031-0002
13143	031-0002	13191	031-0002	13239	031-0002
13144	031-0002	13192	031-0002	13240	031-0002
13145	031-0002	13193	031-0002	13241	031-0002
13146	031-0002	13194	031-0002	13242	031-0002
13147	031-0002	13195	031-0002	13243	031-0002
13148	031-0002	13196	031-0002	13244	031-0002
13149	031-0002	13197	031-0002	13245	031-0002
13150	031-0002	13198	031-0002	13246	031-0002
13151	031-0002	13199	031-0002	13247	031-0002
13152	031-0002	13200	031-0002	13248	031-0002
13153	031-0002	13201	031-0002	13249	031-0002
13154	031-0002	13202	031-0002	13250	031-0002
13155	031-0002	13203	031-0002	13251	031-0002
13156	031-0002	13204	031-0002	13252	031-0002
13157	031-0002	13205	031-0002	13253	031-0002
13158	031-0002	13206	031-0002	13254	031-0002
13159	031-0002	13207	031-0002	13255	031-0002
13160	031-0002	13208	031-0002	13256	031-0002
13161	031-0002	13209	031-0002	13257	031-0002
13162	031-0002	13210	031-0002	13258	031-0002
13163	031-0002	13211	031-0002	13259	031-0002
13164	031-0002	13212	031-0002	13260	031-0002
13165	031-0002	13213	031-0002	13261	031-0002

CONCORDANCE DE MATRICES CANSIM I ET DES TABLEUX CANSIM II

MATRICE	TABLEAU	MATRICE	TABLEAU	MATRICE	TABLEAU
13262	031-0002	13310	031-0002	13358	031-0002
13263	031-0002	13311	031-0002	13359	031-0002
13264	031-0002	13312	031-0002	13360	031-0002
13265	031-0002	13313	031-0002	13400	031-0002
13266	031-0002	13314	031-0002	13401	031-0002
13267	031-0002	13315	031-0002	13402	031-0002
13268	031-0002	13316	031-0002	13403	031-0002
13269	031-0002	13317	031-0002	13404	031-0002
13270	031-0002	13318	031-0002	13405	031-0002
13271	031-0002	13319	031-0002	13406	031-0002
13272	031-0002	13320	031-0002	13407	031-0002
13273	031-0002	13321	031-0002	13408	031-0002
13274	031-0002	13322	031-0002	13409	031-0002
13275	031-0002	13323	031-0002	13410	031-0002
13276	031-0002	13324	031-0002	13411	031-0002
13277	031-0002	13325	031-0002	13412	031-0002
13278	031-0002	13326	031-0002	13413	031-0002
13279	031-0002	13327	031-0002	13414	031-0002
13280	031-0002	13328	031-0002	13415	031-0002
13281	031-0002	13329	031-0002	13416	031-0002
13282	031-0002	13330	031-0002	13417	031-0002
13283	031-0002	13331	031-0002	13418	031-0002
13284	031-0002	13332	031-0002	13419	031-0002
13285	031-0002	13333	031-0002	13420	031-0002
13286	031-0002	13334	031-0002	13421	031-0002
13287	031-0002	13335	031-0002	13422	031-0002
13288	031-0002	13336	031-0002	13423	031-0002
13289	031-0002	13337	031-0002	13424	031-0002
13290	031-0002	13338	031-0002	13425	031-0002
13291	031-0002	13339	031-0002	13426	031-0002
13292	031-0002	13340	031-0002	13427	031-0002
13293	031-0002	13341	031-0002	13428	031-0002
13294	031-0002	13342	031-0002	13429	031-0002
13295	031-0002	13343	031-0002	13430	031-0002
13296	031-0002	13344	031-0002	13431	031-0002
13297	031-0002	13345	031-0002	13432	031-0002
13298	031-0002	13346	031-0002	13433	031-0002
13299	031-0002	13347	031-0002	13434	031-0002
13300	031-0002	13348	031-0002	13435	031-0002
13301	031-0002	13349	031-0002	13436	031-0002
13302	031-0002	13350	031-0002	13437	031-0002
13303	031-0002	13351	031-0002	13438	031-0002
13304	031-0002	13352	031-0002	13439	031-0002
13305	031-0002	13353	031-0002	13440	031-0002
13306	031-0002	13354	031-0002	13441	031-0002
13307	031-0002	13355	031-0002	13442	031-0002
13308	031-0002	13356	031-0002	13443	031-0002
13309	031-0002	13357	031-0002	13444	031-0002

CONCORDANCE DE MATRICES CANSIM I ET DES TABLEAUX CANSIM II

MATRICE	TABLEAU	MATRICE	TABLEAU	MATRICE	TABLEAU
13445	031-0002	13493	031-0002	13541	031-0002
13446	031-0002	13494	031-0002	13542	031-0002
13447	031-0002	13495	031-0002	13543	031-0002
13448	031-0002	13496	031-0002	13544	031-0002
13449	031-0002	13497	031-0002	13545	031-0002
13450	031-0002	13498	031-0002	13546	031-0002
13451	031-0002	13499	031-0002	13547	031-0002
13452	031-0002	13500	031-0002	13548	031-0002
13453	031-0002	13501	031-0002	13549	031-0002
13454	031-0002	13502	031-0002	13550	031-0002
13455	031-0002	13503	031-0002	13551	031-0002
13456	031-0002	13504	031-0002	13552	031-0002
13457	031-0002	13505	031-0002	13553	031-0002
13458	031-0002	13506	031-0002	13554	031-0002
13459	031-0002	13507	031-0002	13555	031-0002
13460	031-0002	13508	031-0002	13556	031-0002
13461	031-0002	13509	031-0002	13557	031-0002
13462	031-0002	13510	031-0002	13558	031-0002
13463	031-0002	13511	031-0002	13559	031-0002
13464	031-0002	13512	031-0002	13560	031-0002
13465	031-0002	13513	031-0002	13561	031-0002
13466	031-0002	13514	031-0002	13562	031-0002
13467	031-0002	13515	031-0002	13563	031-0002
13468	031-0002	13516	031-0002	13564	031-0002
13469	031-0002	13517	031-0002	13565	031-0002
13470	031-0002	13518	031-0002	13566	031-0002
13471	031-0002	13519	031-0002	13567	031-0002
13472	031-0002	13520	031-0002	13568	031-0002
13473	031-0002	13521	031-0002	13569	031-0002
13474	031-0002	13522	031-0002	13570	031-0002
13475	031-0002	13523	031-0002	13571	031-0002
13476	031-0002	13524	031-0002	13572	031-0002
13477	031-0002	13525	031-0002	13573	031-0002
13478	031-0002	13526	031-0002	13574	031-0002
13479	031-0002	13527	031-0002	13575	031-0002
13480	031-0002	13528	031-0002	13576	031-0002
13481	031-0002	13529	031-0002	13577	031-0002
13482	031-0002	13530	031-0002	13578	031-0002
13483	031-0002	13531	031-0002	13579	031-0002
13484	031-0002	13532	031-0002	13580	031-0002
13485	031-0002	13533	031-0002	13581	031-0002
13486	031-0002	13534	031-0002	13582	031-0002
13487	031-0002	13535	031-0002	13583	031-0002
13488	031-0002	13536	031-0002	13584	031-0002
13489	031-0002	13537	031-0002	13585	031-0002
13490	031-0002	13538	031-0002	13586	031-0002
13491	031-0002	13539	031-0002	13587	031-0002
13492	031-0002	13540	031-0002	13588	031-0002

CONCORDANCE DE MATRICES CANSIM I ET DES TABLEAUX CANSIM II

MATRICE	TABLEAU	MATRICE	TABLEAU	MATRICE	TABLEAU
13589	031-0002	13637	031-0002	14024	386-0001
13590	031-0002	13638	031-0002	14025	386-0001
13591	031-0002	13639	031-0002	14026	386-0001
13592	031-0002	13640	031-0002	14027	386-0001
13593	031-0002	13641	031-0002	14028	386-0001
13594	031-0002	13642	031-0002	14029	386-0001
13595	031-0002	13643	031-0002	14030	386-0001
13596	031-0002	13644	031-0002	14031	386-0001
13597	031-0002	13645	031-0002	14032	386-0001
13598	031-0002	13646	031-0002	14033	386-0001
13599	031-0002	13647	031-0002	14034	386-0001
13600	031-0002	13648	031-0002	14035	386-0001
13601	031-0002	13649	031-0002	14036	386-0001
13602	031-0002	13650	031-0002	14037	386-0001
13603	031-0002	13651	031-0002	14038	386-0001
13604	031-0002	13652	031-0002	14039	386-0001
13605	031-0002	13653	031-0002	14040	386-0001
13606	031-0002	13654	031-0002	14041	386-0001
13607	031-0002	13655	031-0002	14042	386-0001
13608	031-0002	13656	031-0002	14043	386-0001
13609	031-0002	13657	031-0002	14044	386-0001
13610	031-0002	13658	031-0002	14045	386-0001
13611	031-0002	13659	031-0002	14046	386-0001
13612	031-0002	13660	031-0002	14047	386-0001
13613	031-0002	14000	386-0001	14048	386-0001
13614	031-0002	14001	386-0001	14049	386-0001
13615	031-0002	14002	386-0001	14050	386-0001
13616	031-0002	14003	386-0001	14051	386-0001
13617	031-0002	14004	386-0001	14052	386-0001
13618	031-0002	14005	386-0001	14053	386-0001
13619	031-0002	14006	386-0001	15000	304-0014
13620	031-0002	14007	386-0001	15001	304-0014
13621	031-0002	14008	386-0001	15002	304-0014
13622	031-0002	14009	386-0001	15003	304-0014
13623	031-0002	14010	386-0001	15004	304-0014
13624	031-0002	14011	386-0001	15005	304-0014
13625	031-0002	14012	386-0001	15006	304-0014
13626	031-0002	14013	386-0001	15007	304-0014
13627	031-0002	14014	386-0001	15008	304-0014
13628	031-0002	14015	386-0001	15009	304-0014
13629	031-0002	14016	386-0001	15010	304-0014
13630	031-0002	14017	386-0001	15011	304-0014
13631	031-0002	14018	386-0001	15012	304-0014
13632	031-0002	14019	386-0001	15013	304-0014
13633	031-0002	14020	386-0001	15014	304-0014
13634	031-0002	14021	386-0001	15015	304-0014
13635	031-0002	14022	386-0001	15016	304-0015
13636	031-0002	14023	386-0001	15017	304-0015

CONCORDANCE DE MATRICES CANSIM I ET DES TABLEAUX CANSIM II

MATRICE	TABLEAU	MATRICE	TABLEAU
15018	304-0015	17024	17072
15019	304-0015	17025	17073
15020	304-0015	17026	17074
15021	304-0015	17027	17075
15022	304-0015	17028	17076
15023	304-0015	17029	17077
15024	304-0015	17030	17078
15025	304-0015	17031	17079
15026	304-0015	17032	17080
15027	304-0015	17033	17081
15028	304-0015	17034	17082
15029	304-0015	17035	17083
15030	304-0015	17036	17084
15031	304-0015	17037	17085
15032	304-0015	17038	17086
15033	304-0015	17039	17087
15034	304-0015	17040	17088
15035	304-0015	17041	17089
15036	304-0015	17042	17090
15037	304-0015	17043	17091
15038	304-0015	17044	17092
15039	304-0015	17045	17093
15040	304-0015	17046	17094
15041	304-0015	17047	17095
17000		17048	17096
17001		17049	17097
17002		17050	17098
17003		17051	17099
17004		17052	17100
17005		17053	17101
17006		17054	17102
17007		17055	17103
17008		17056	17104
17009		17057	17105
17010		17058	17106
17011		17059	17107
17012		17060	17108
17013		17061	17109
17014		17062	17110
17015		17063	17111
17016		17064	17112
17017		17065	17113
17018		17066	17114
17019		17067	17115
17020		17068	17116
17021		17069	17117
17022		17070	17118
17023		17071	17119

CONCORDANCE DE MATRICES CANSIM I ET DES TABLEUX CANSIM II


MATRICE	TABLEAU	MATRICE	TABLEAU
17120		17168	17216
17121		17169	17217
17122		17170	17218
17123		17171	17219
17124		17172	17220
17125		17173	17221
17126		17174	17222
17127		17175	17224
17128		17176	17225
17129		17177	17226
17130		17178	17227
17131		17179	17228
17132		17180	17229
17133		17181	17230
17134		17182	17231
17135		17183	17232
17136		17184	17233
17137		17185	17234
17138		17186	17235
17139		17187	17236
17140		17188	17238
17141		17189	17239
17142		17190	17240
17143		17191	17241
17144		17192	17242
17145		17193	17243
17146		17194	17244
17147		17195	17245
17148		17196	17246
17149		17197	17247
17150		17198	17248
17151		17199	17249
17152		17200	17250
17153		17201	17252
17154		17202	17253
17155		17203	17254
17156		17204	17255
17157		17205	17256
17158		17206	17257
17159		17207	17258
17160		17208	17259
17161		17209	17260
17162		17210	17261
17163		17211	17262
17164		17212	17263
17165		17213	17264
17166		17214	17266
17167		17215	17267

CONCORDANCE DE MATRICES CANSIM I ET DES TABLEUX CANSIM II

MATRICE		TABLEAU		MATRICE		TABLEAU	
18000	110-0034	18048	110-0025	18096	110-0027		
18001	110-0034	18049	110-0024	18097	110-0027		
18002	110-0034	18050	110-0024	18098	110-0027		
18003	110-0047	18051	110-0024	18099	110-0027		
18004	110-0053	18052	110-0022	18100	110-0028		
18005	110-0053	18053	110-0022	18101	110-0028		
18006	110-0053	18054	110-0022	18102	110-0028		
18007	110-0049	18055	110-0023	18103	110-0031		
18008	110-0049	18056	110-0023	18104	110-0031		
18009	110-0049	18057	110-0023	18105	110-0031		
18010	110-0029	18058	110-0026	18106	110-0031		
18011	110-0029	18059	110-0026	18107	110-0031		
18012	110-0029	18060	110-0026	18108	110-0031		
18013	110-0030	18061	110-0027	18109	110-0031		
18014	110-0030	18062	110-0027	18110	110-0031		
18015	110-0030	18063	110-0027	18111	110-0031		
18016	110-0046	18064	110-0027	18112	110-0031		
18017	110-0046	18065	110-0027	18113	110-0031		
18018	110-0046	18066	110-0027	18114	110-0031		
18019	110-0048	18067	110-0027	18115	110-0031		
18020	110-0048	18068	110-0027	18116	110-0031		
18021	110-0048	18069	110-0027	18117	110-0031		
18022	110-0048	18070	110-0027	18118	110-0031		
18023	110-0048	18071	110-0027	18119	110-0031		
18024	110-0048	18072	110-0027	18120	110-0031		
18025	110-0048	18073	110-0027	18121	110-0031		
18026	110-0048	18074	110-0027	18122	110-0031		
18027	110-0048	18075	110-0027	18123	110-0031		
18028	110-0048	18076	110-0027	18124	110-0031		
18029	110-0048	18077	110-0027	18125	110-0031		
18030	110-0048	18078	110-0027	18126	110-0031		
18031	110-0048	18079	110-0027	18127	110-0031		
18032	110-0048	18080	110-0027	18128	110-0031		
18033	110-0048	18081	110-0027	18129	110-0031		
18034	110-0048	18082	110-0027	18130	110-0031		
18035	110-0048	18083	110-0027	18131	110-0031		
18036	110-0048	18084	110-0027	18132	110-0031		
18037	110-0048	18085	110-0027	18133	110-0036		
18038	110-0048	18086	110-0027	18134	110-0036		
18039	110-0048	18087	110-0027	18135	110-0036		
18040	110-0048	18088	110-0027	18136	110-0036		
18041	110-0048	18089	110-0027	18137	110-0036		
18042	110-0048	18090	110-0027	18138	110-0036		
18043	110-0021	18091	110-0027	18139	110-0036		
18044	110-0021	18092	110-0027	18140	110-0036		
18045	110-0021	18093	110-0027	18141	110-0036		
18046	110-0025	18094	110-0027	18142	110-0035		
18047	110-0025	18095	110-0027	18143	110-0035		

CONCORDANCE DE MATRICES CANSIM I ET DES TABLEAUX CANSIM II

MATRICE	TABLEAU	MATRICE	TABLEAU	MATRICE	TABLEAU
18144	110-0035	18192	110-0032		
18145	110-0036	18193	110-0044		
18146	110-0036	18194	110-0044		
18147	110-0036	18195	110-0044		
18148	110-0037	18196	110-0045		
18149	110-0037	18197	110-0045		
18150	110-0037	18198	110-0045		
18151	110-0038	18199	110-0052		
18152	110-0038	18200	110-0052		
18153	110-0038	18201	110-0052		
18154	110-0038	18202	110-0050		
18155	110-0038	18203	110-0050		
18156	110-0038	18204	110-0050		
18157	110-0039	18205	110-0042		
18158	110-0039	18206	110-0042		
18159	110-0039	18207	110-0042		
18160	110-0039	18208	110-0042		
18161	110-0039	18209	110-0042		
18162	110-0039	18210	110-0042		
18163	110-0039	18211	110-0042		
18164	110-0039	18212	110-0042		
18165	110-0039	18213	110-0042		
18166	110-0039	18214	110-0051		
18167	110-0039	18215	110-0051		
18168	110-0039	18216	110-0051		
18169	110-0040				
18170	110-0040				
18171	110-0040				
18172	110-0041				
18173	110-0041				
18174	110-0041				
18175	110-0043				
18176	110-0043				
18177	110-0043				
18178	110-0033				
18179	110-0033				
18180	110-0033				
18181	110-0033				
18182	110-0033				
18183	110-0033				
18184	110-0033				
18185	110-0033				
18186	110-0033				
18187	110-0031				
18188	110-0031				
18189	110-0031				
18190	110-0032				
18191	110-0032				



CENTRES DE CONSULTATION RÉGIONAUX

Appel sans frais : 1-800-263-1136

Service national de commandes : 1-800-267-6677

Service national de commandes par télécopieur : 1-877-287-4369

Service national appareil de télécommunications pour malentendants : 1-800-363-7629

LA RÉGION DE L'ATLANTIQUE

Couvre les provinces suivantes : Terre-Neuve et le Labrador, la Nouvelle-Écosse, l'Île-du-Prince-Édouard et le Nouveau-Brunswick.

Statistique Canada
Services-conseils
1741, rue Brunswick
2e étage, boîte 11
HALIFAX (Nouvelle-Écosse)
B3J 3X8

Appel local : (902) 426-5331
Télécopieur : (902) 426-9538
Courrier électronique : atlantic.info@statcan.ca

LA RÉGION DU QUÉBEC

Couvre tout le Québec sauf la région de la Capitale nationale.

Statistique Canada
Services-conseils
200, boul. René-Levesque Ouest
Complexe Guy-Favreau
4e étage, Tour-Est
MONTREAL (Québec)
H2Z 1X4

Appel local : (514) 283-5725
Télécopieur : (514) 283-9350
Courrier électronique : louise.bournot@statcan.ca

LA RÉGION DE LA CAPITALE NATIONALE

Couvre la région de la Capitale nationale.

Statistique Canada
Centre de consultation statistique
Immeuble R.-H. Coats, Rez-de-chaussée
Avenue Holland
OTTAWA (Ontario)
K1A 0T6
Appel local : (613) 951-8116
Télécopieur : (613) 951-0581
Courrier électronique : infostats@statcan.ca

LA RÉGION DE L'ONTARIO

Couvre tout l'Ontario sauf la région de la Capitale nationale.

Statistique Canada
Services-conseils
Immeuble Arthur-Meighen, 10e étage
25, avenue St. Clair Est
TORONTO (Ontario)
M4T 1M4
Appel local : (416) 973-6586
Télécopieur : (416) 973-7475

LA RÉGION DES PRAIRIES

Les 4 centres couvrent le Manitoba, la Saskatchewan, l'Alberta, les Territoires du Nord-Ouest et le territoire Nunavut.

Statistique Canada
Services-conseils
Immeuble Via Rail, Pièce 200
123, rue Main
WINNIPEG (Manitoba)
R3C 4V9

Appel local : (204) 983-4020
Télécopieur : (204) 983-7543
Courrier électronique : statswpg@accglobal.net

Statistique Canada
Services-conseils
Park Plaza, Suite 440
2365, rue Albert
REGINA (Saskatchewan)
S4P 4K1

Appel local : (306) 780-5405
Télécopieur : (306) 780-5403
Courrier électronique : statcan@sk.sympatico.ca

Statistique Canada
Services-conseils
Park Square, 15e étage
10001, Bellamy Hill
EDMONTON (Alberta)
T5J 3B6

Appel local : (780) 495-3027
Télécopieur : (780) 495-5318
Courrier électronique : johane.tremblay@statcan.ca

Statistique Canada
Services-conseils
Discovery Place, Pièce 201
3553, 31e rue N.-O.
CALGARY (Alberta)
T2L 2K7


Appel local : (403) 292-6717
Télécopieur : (403) 292-4958
Courrier électronique : barb.cable@statcan.ca

LA RÉGION DU PACIFIQUE

Couvre la Colombie-Britannique et le territoire du Yukon.

Statistique Canada
Services-conseils
Library Square Office Tower
600-300 rue Georgia ouest
VANCOUVER (Colombie-Britannique)
V6B 6C7

Appel local : (604) 666-3691
Télécopieur : (604) 666-4863
Courrier électronique : stcvan@statcan.ca





Voilà près de trois décennies déjà que les données fiables de CANSIM permettent aux entreprises canadiennes de suivre les tendances dans une foule de secteurs d'activité. Alors, si vous avez besoin de statistiques pour étayer vos rapports et souligner le bien-fondé de vos initiatives de planification, consultez CANSIM... un outil de recherche fiable et éprouvé.

Qu'est-ce que CANSIM?

CANSIM est une base de données en direct à multiples sujets renfermant plus de 800 000 enregistrements d'information statistique sur :

- les affaires
- le travail
- la fabrication
- les finances
- les commerces de gros et de détail
- le commerce international
- les transports
- l'agriculture
- la santé
- les estimations démographiques

Le réseau de distributeurs de CANSIM

Les distributeurs de CANSIM de Statistique Canada

Ses partenariats avec des fournisseurs du secteur privé permettent à Statistique Canada de distribuer ses données à l'échelle mondiale. Outre un accès à la base de données CANSIM, ces organisations dispensent des services d'information à valeur ajoutée propres à leurs domaines de compétence. Leurs clients jouissent de nombreux avantages : logiciels de modélisation, rabais sur la quantité, extractions spécialisées, analyses sur mesure, etc.

de Statistique

Communiquez avec l'un ou l'autre de nos distributeurs de CANSIM pour vous renseigner sur leurs prix et leurs services.

Canada met

GROUPE CGI INC.

Télé. : (613) 234-2155
1-800-267-4165
Télé. : (613) 238-3315
C. élec. : russell.wong@cgi.ca
Site internet : <http://www.cgi.ca>

CONFERENCE BOARD OF CANADA

Télé. : (613) 526-3280
Télé. : (613) 526-4857
C. élec. : economics@conferenceboard.ca
Site internet : <http://www.conferenceboard.ca/weblink>

ECOWIN AB

Télé. : 011-46-31-743-25-00
Télé. : 011-46-31-743-25-10
C. élec. : pernilla@ecowin.com
Site internet : <http://www.ecowin.com>

HAYER ANALYTICS

Télé. : (212) 986-9300
Télé. : (212) 986-5857
C. élec. : maurine@haver.com
Site internet : <http://www.haver.com>

NOMURA RESEARCH INSTITUTE LTD.

Télé. : 011-81-3-5255-1893
Télé. : 011-81-3-5255-1876
C. Élec. : est00001@partner1.nri.co.jp
Site internet : <http://www.nri.co.jp>

PRIMARK GLOBAL INFORMATION SERVICES

Site internet : <http://primark.com>
DATASTREAM INTERNATIONAL
Télé. : (416) 777-6733
Télé. : (416) 777-6713
C. élec. : tmcgowan@datastream.com
Site internet : <http://www.datastream.com>

PRIMARK (CANADA) LTD

Télé. : (610) 490-2531
Télé. : (610) 490-2770
C. élec. : colette.bellefleur@wefa.com
Site internet : <http://www.wefa.com>

STANDARD & POORS/DRI

Télé. : 1-800-933-3374
Télé. : (416) 360-008941-8058
C. Élec. : idurda@dri.mcgraw-hill.com
Site internet : <http://www.dri.mcgraw-hill.com>

le Canada en ligne

CANSIM est également accessible par l'entremise de notre site internet à : www.statcan.ca, un service en direct de Statistique Canada.




Statistica
Canada

Statistique
Canada

Mars 2001

Canada



Mettez la main sur les plus récentes
statistiques canadiennes

www.statcan.ca

L'information en direct de Statistique Canada

www.statcan.ca vous ouvre la voie vers de l'information statistique décrivant les affaires, l'économie et la société canadiennes. Facile à parcourir et à explorer, ce site renferme une pléiade de renseignements sur le Canada et les Canadiens.

Le Canada en statistiques

Plus de 200 tableaux de statistiques continuellement mis à jour sur d'importants aspects de l'économie, du territoire, de la société et du gouvernement canadiens.

Recensement

Découvrez directement les dernières informations relatives au Recensement. Quelle est la moyenne du revenu, du niveau de scolarité ou de la valeur des logements dans votre communauté? Consultez le Profil statistique des communautés canadiennes pour plus de renseignements sur votre localité.

En profondeur

Une sélection d'articles tirés de nos périodiques analytiques. Téléchargez un article ou un résumé du plus récent numéro de *Tendances sociales canadiennes*, *Juristat*, *L'emploi et le revenu en perspective*, *L'Observateur économique canadien* et plusieurs autres titres populaires.

Centres de services

Re l'information sur nos bureaux régionaux, les bibliothèques et les autres distributeurs de données de Statistique Canada.

Nouvelles du Quotidien

Visitez Nouvelles du Quotidien tous les jours à 8 h 30 (HNE) pour obtenir de nouvelles données et analyses, les principaux indicateurs économiques et des annonces sur les nouveaux produits et services.

Jeu-questionnaire Canada

Quel est le sport le plus populaire chez les enfants au Canada? Essayez notre jeu-questionnaire et vous découvrirez le Canada et les Canadiens tout en apprenant à naviguer sur notre site.

Ressources éducatives

Une passerelle vers les connaissances. Conçu pour les enseignants et les élèves de tous les niveaux, primaire à universitaire : activités en classe, trousse de l'enseignant, accès à E-STAF et ressources spéciales pour les universités.

Produits et services

Faites une recherche dans notre catalogue, commandez des produits, téléchargez une publication électronique, accédez à des bases de données — le tout, en direct!



**Procurez-vous les chiffres qui comptent —
directement de la source!**



Get the latest Canadian statistics at

www.statcan.ca

Statistics Canada Information On-line

www.statcan.ca is your direct route to statistical information profiling Canada's business, economy and society. This easy-to-navigate and informative site provides a wealth of information about Canada and Canadians.

Canadian Statistics

Over 200 tables of continuously updated statistics on significant aspects of Canada's economy, land, people and government.

Census

Find out the latest Census results directly. What is the average income, education level or value of homes in your community? Check the *Statistical Profile of Canadian Communities* for information about your local area.

In Depth

Selected articles from our top analytical journals. Download an article or abstract from the latest issue of such popular titles as *Canadian Social Trends*, *Juristat*, *Perspectives on Labour and Income*, *Canadian Economic Observer* and others.

Service Centres

Information on our regional offices, libraries and other distributors of Statistics Canada data.

Daily News

Visit Daily News each working day at 8:30 a.m. (ET) for the latest data and analysis, major economic indicators and announcements about new products and services.

Canada Quiz

What is the most popular sport for Canadian children? Try our Quiz and find out this and other interesting facts about Canada and Canadians while you learn how to navigate our site.

Education Resources

A gateway to learning. Designed for teachers and students from elementary to university level: classroom activities, teacher's kits, access to E-STAT and special resources for universities.

Products and Services

Search our catalogue, ORDER products, download electronic publications and access databases, all on-line.




Get the numbers that count —
straight from the source!



Statistics Canada
Statistique Canada

Canada



STATISTICS CANADA LIBRARY
BIBLIOTHEQUE STATISTIQUE CANADA



1010321955

Ca COS

