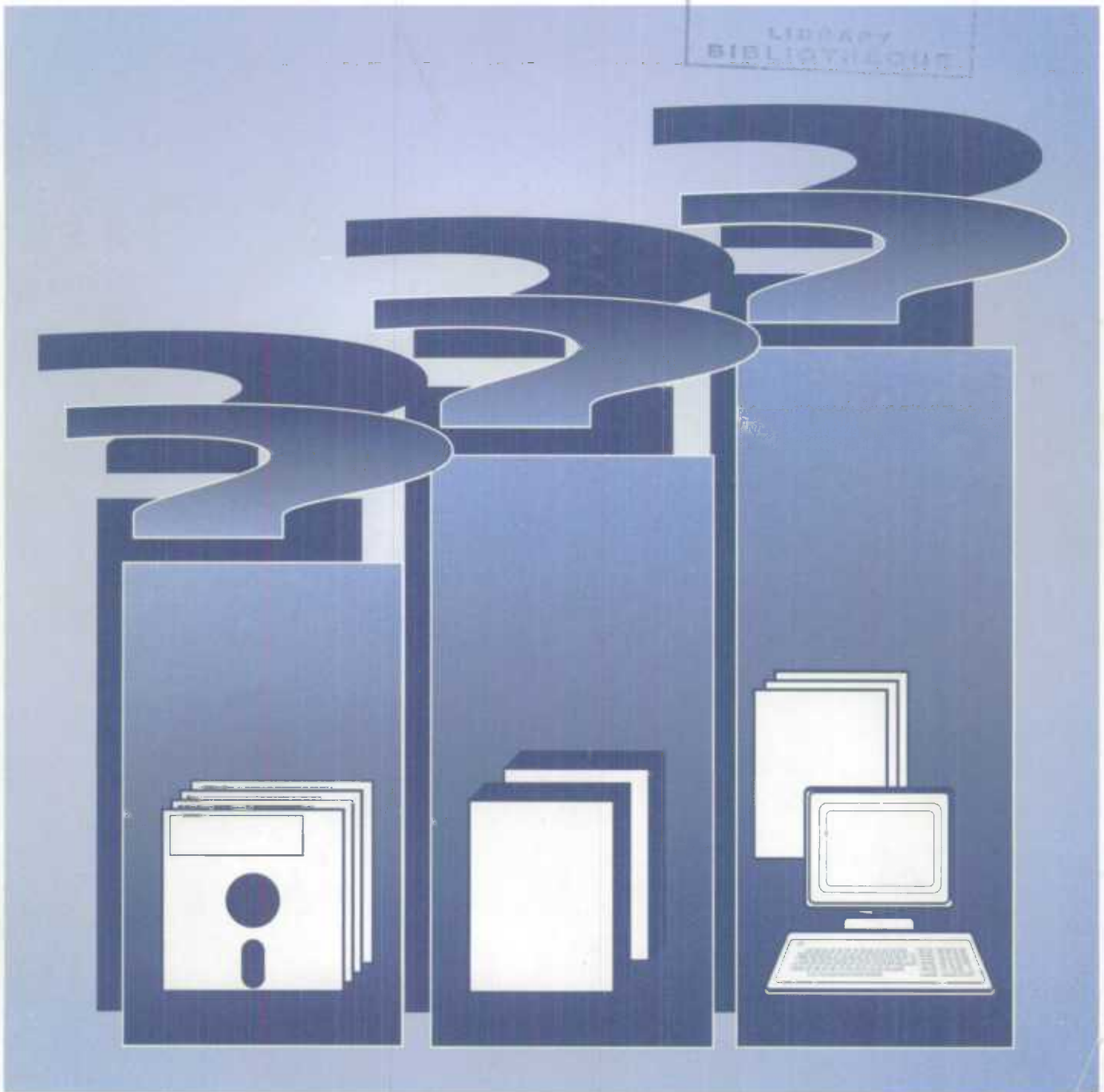



0.3

Catalogue 12-575-XPF



Guide d'accès aux programmes et produits de Statistique Canada 1995



Statistique
Canada

Statistics
Canada

Canada

Des données sous plusieurs formes . . .

Statistique Canada diffuse les données sous formes diverses. Outre les publications, des totalisations habituelles et spéciales sont offertes. Les données sont disponibles sur disque compact, disquette, imprimé d'ordinateur, microfiche et microfilm, et bande magnétique. Des cartes et d'autres documents de référence géographiques sont disponibles pour certaines sortes de données. L'accès direct à des données agrégées est possible par le truchement de CANSIM, la base de données ordiologique et le système d'extraction de Statistique Canada.

Comment obtenir d'autres renseignements

Toute demande de renseignements au sujet de cette publication ou de statistiques et services connexes doit être adressée à la:

Division des normes,
8-D Édifice Jean Talon,
FAX: (613) 951-8578

Statistique Canada, Ottawa, K1A 0T6 (téléphone: 1-613-951-8576) ou au Centre de consultation de Statistique Canada à:

Halifax	(1-902-426-5331)	Regina	(1-306-780-5405)
Montréal	(1-514-283-5725)	Edmonton	(1-403-495-3027)
Ottawa	(1-613-951-8116)	Calgary	(1-403-292-6717)
Toronto	(1-416-973-6586)	Vancouver	(1-604-666-3691)
Winnipeg	(1-204-983-4020)		

Un service d'appel interurbain sans frais est offert à tous les utilisateurs qui habitent à l'extérieur des zones de communication locale des Centres régionaux de consultation.

Service national de renseignements 1-800-263-1136

Service national d'appareils de télécommunications pour les malentendants 1-800-363-7629

Service national du numéro sans frais pour commander seulement (Canada et États-Unis) 1-800-267-6677

Comment commander les publications

On peut se procurer cette publication et les autres publications de Statistique Canada auprès des agents autorisés et des autres librairies locales, par l'entremise des bureaux locaux de Statistique Canada, ou en écrivant à Statistique Canada, la Division des Opérations et de l'intégration, Gestion de la circulation, 120, avenue Parkdale, Ottawa (Ontario), K1A 0T6.

(1-613-951-7277)

Numéro du télécopieur (1-613-951-1584)

Toronto

Carte de crédit seulement (1-416-973-8018)

Normes de service au public

Afin de maintenir la qualité du service au public, Statistique Canada observe des normes établies en matière de produits et de services statistiques, de diffusion d'information statistique, de services à recouvrement des coûts et de services aux répondants. Pour obtenir une copie de ces normes de service, veuillez communiquer avec le Centre de consultation régional de Statistique Canada le plus près de chez vous.

ERRATA

Certaines erreurs se sont glissées dans la Table des matières de **Guide d'accès aux programmes et produits de Statistique Canada 1995, 12-575-XPF**.

Dans le groupe suivant, la dernière ligne (63 Analyse ...)

6 Statistiques des ménages et du travail

61 Travail	333
62 Enquêtes des ménages	343
64 Données régionales et administratives	357
63 Analyse des enquêtes des ménages et du travail	357


aurait dû apparaître:

65 Enquêtes spéciales	363
-----------------------------	-----



Statistique Canada
Division des normes

Guide d'accès aux programmes et produits de Statistique Canada 1995



Publication autorisée par le ministre responsable de Statistique Canada

© Ministre de l'Industrie, 1996

Tous droits réservés. Il est interdit de reproduire ou de transmettre le contenu de la présente publication, sous quelque forme ou par quelque moyen que ce soit, enregistrement sur support magnétique, reproduction électronique, mécanique, photographique, ou autre, ou de l'emmagasiner dans un système de recouvrement, sans l'autorisation écrite préalable des Services de concession des droits de licence, Division du marketing, Statistique Canada, Ottawa, Ontario, Canada K1A 0T6.

Mars 1996

Prix : Canada : 91 \$ l'exemplaire
États-Unis : 110 \$ US l'exemplaire
Autres pays : 128 \$ US l'exemplaire

N° 12-575-XPF au catalogue
Périodicité : trimestrielle

ISBN 0-660-58943-5

Ottawa

This publication is available in English upon request (Catalogue No.12-575-XPE).

Note de reconnaissance

Le succès du système statistique du Canada repose sur un partenariat bien établi entre Statistique Canada et la population, les entreprises, les administrations canadiennes et les autres organismes. Sans cette collaboration et cette bonne volonté, il serait impossible de produire des statistiques précises et actuelles.

Données de catalogage avant publication
(Canada)

Vedette principale au titre:

Guide d'accès aux programmes et produits
de Statistique Canada, 1996

Publié aussi en anglais sous le titre:
Guide to Statistics Canada's programs
and products, 1996

ISBN 0-660-58943-5

CS12-575F

1. Statistique Canada -- Documentation, Services
de. 2. Statistique Canada -- Répertoires.
I. Statistique Canada. Division des normes.

HA37.C32 G8414 1996 307.1 C96-988006-5

Le papier utilisé dans la présente publication répond aux
exigences minimales de l'"American National Standard for
Information Sciences" - "Permanence of Paper for Printed
Library Materials", ANSI Z39.48 - 1984.



PRÉFACE

Cette publication, le **Guide d'accès aux programmes et produits de Statistique Canada 1995** décrit les activités d'enquête et autres programmes statistiques de Statistique Canada. Elle sera utile aux répondants des enquêtes de Statistique Canada ainsi qu'aux utilisateurs des produits statistiques de l'agence.

La publication utilise l'information fournie par plusieurs divisions de Statistique Canada et qui est maintenue par la division des Normes dans une base de données appelée "Système de documentation des données statistiques". C'est la première fois que l'information de la base de données est publiée. Elle comprend la fréquence, la couverture, les contenus et les produits de nombreux programmes. La publication couvre les enquêtes ou les programmes statistiques entrepris en 1994, la plupart de ceux-ci ayant été mis en circulation durant 1994 et 1995. Elle fournit aussi quelques informations sur de nouvelles enquêtes entreprises en 1995. La majorité des programmes de Statistique Canada sont coutumiers et de l'information plus récente peut être obtenue auprès de personnes-ressource dont le nom est indiqué dans cette publication.

Ce guide est publié par la Division des normes, dont Shaila Nijhowne est la directrice. Les personnes dont les noms sont énumérés ci-dessous sont les responsables à la préparation et au montage de cette édition: Yvonne de Jonge, Sunanda Palekar, Judy Stapledon et Michael Webber. Leur contribution, la contribution des divisions qui ont fourni l'information relative à leurs enquêtes et programmes statistiques et l'aide de la Division des publications est grandement appréciée.

TABLE DES MATIÈRES

INTRODUCTION	vii
ABRÉVIATIONS	xi
LISTE DES ENQUÊTES ET DES PROGRAMMES STATISTIQUES	xiii
DOCUMENTATION D'ENQUÊTE	I
1 Système de comptabilité nationale	
11 Comptes nationaux	3
12 Flux financiers	7
13 Environnement	9
14 Analyse économique de conjoncture	15
15 Entrées-sorties et productivité	17
16 Mesures et analyse des industries	21
17 Balance des paiements	23
2 Statistiques d'entreprises, ensemble de l'économie	
21 Organisation et finances de l'industrie	29
22 Commerce International	35
23 Investissement et stock de capital	41
24 Prix	47
25 Sciences et technologie	65
27 Registre des entreprises	73
3 Statistiques d'entreprises, par industrie	
31 Agriculture	77
32 Manufactures	111
33 Énergie	147
34 Construction	165
35 Commerce de gros et de détail	176
36 Transports	177
37 Services	205
4 Statistiques démographique et du recensement	
41 Opérations du recensement	221
42 Statistiques sociales, du logement et des familles	223
43 Démographie	229
5 Statistique sociale et des institutions	
51 Santé	239
52 Programme d'enquête postcensitaire	253
53 Éducation	257
54 Culture	281
55 Tourisme	297
56 Statistique juridique	299
57 Institutions publiques	309

6 Statistiques des ménages et du travail	
61 Travail	353
62 Enquêtes des ménages	345
64 Données régionales et administratives	357
65 Analyse des enquêtes des ménages et du travail	357
DOCUMENTATION D'ENQUÊTE - NOUVELLES ENQUÊTES	377
DOCUMENTATION D'ENQUÊTE - DÉFINITION DU CONTENU	381
INDEX	387

HISTORIQUE

Statistique Canada assemble une vaste gamme de données statistiques qui résultent d'un certain nombre d'activités. Des enquêtes sont conduites, des données statistiques sont assemblées, analysées et compilées et l'information est rendue disponible selon différentes méthodes. La plupart du temps, les utilisateurs de Statistique Canada ne sont au courant que d'une partie seulement des programmes ou ne savent pas qui contacter pour obtenir de l'information générale ou de l'information spécifique à ces programmes.

Depuis quelques années, la division des Normes de Statistique Canada a maintenu une base de données descriptives, le **Système de documentation des données statistiques (SDDS)**, qui détaille plus de 400 enquêtes et programmes statistiques de Statistique Canada. Pour chacun d'eux, il y a un ensemble normalisé d'informations descriptives disponibles.

C'est à partir du SDDS que certains éléments d'information ont été extraits pour cette publication, le **Guide d'accès aux programmes et produits de Statistique Canada 1995**. Le contenu de la base de données est extrêmement détaillé. Aux fins de cette publication, il n'a été possible de reproduire que quelques uns des éléments de description des enquêtes et des programmes statistiques, d'indiquer quelques uns des principaux sujets couverts par ceux-ci et d'énumérer les produits statistiques à travers lesquels les données compilées sont diffusées. L'information retenue donne une indication de la nature et du contenu des différents programmes statistiques de même que de la disponibilité des données. Le nom et le numéro de téléphone de la personne-ressource sont fournis afin de permettre l'obtention d'informations additionnelles sur le programme.

LE CONTENU DE CETTE PUBLICATION

L'information contenue dans cette publication concerne les **enquêtes et les programmes statistiques de Statistique Canada**, c'est à dire des activités de cueillette, d'assemblage, de traitement et de diffusion de l'information statistique.

Les renseignements sont organisés en six groupes de sujets principaux. Les programmes statistiques connexes sont regroupés sous des thèmes génériques d'informations tels que les programmes de comptabilité nationale ou les programmes de statistiques sociales et des institutions. À l'intérieur de chacun des six groupes de sujets principaux, les renseignements sont ensuite groupés par sujet à qui on a attribué un code à deux chiffres. Les activités sont décrites en termes d'enquêtes ou de programmes statistiques, chacun ayant une identification SDDS à quatre chiffres.

Les groupes thématiques sont alliés à la structure organisationnelle de Statistique Canada. Cependant, malgré les apparences, les six groupes principaux ne correspondent pas au plus haut niveau de la structure organisationnelle de Statistique Canada. Par exemple, les activités de la division des Institutions publiques sont décrites sous le thème Statistiques sociales et des institutions plutôt que sous le thème Système de comptabilité nationale auquel la division est rattachée dans l'organisation.

Au second niveau, il y a quatre divisions à l'intérieur de la structure organisationnelle de Statistique Canada pour lesquelles les programmes contribuent à plus d'un des sujets du second niveau. Les programmes conduits par la division Comptes nationaux et environnement sont décrits sous trois sujets, les comptes nationaux, les flux financiers et l'environnement. De manière similaire, les enquêtes entreprises par la division de l'Industrie sont décrites sous les sujets suivants : manufacture, énergie, construction, commerce de gros et commerce de détail. Les programmes décrits sous les sujets, éducation, culture et tourisme sont gérés par la division portant ce nom. Les activités de la division Services, sciences et technologie sont décrites séparément : les services apparaissent sous le thème, Statistiques d'entreprises et ventilés par industrie, alors que science et technologie sont sous Statistiques d'entreprises, ensemble de l'économie. Le nom de la division responsable de l'enquête ou du programme se trouve dans ce document.

LISTE DES ENQUÊTES ET DES PROGRAMMES STATISTIQUES

Les enquêtes et les programmes statistiques décrits dans cette publication sont énumérés sous le thème représenté par un code à deux chiffres tel qu'indiqué au tableau de la page xix. La liste fournit **un aperçu des enquêtes qui peuvent être trouvées sous de nombreux thèmes**. Les plus importantes enquêtes concernant le thème sont habituellement énumérées en premier. Le reste des enquêtes sont généralement ordonnées ou groupées selon les principaux thèmes couverts par celles-ci.

Afin de faciliter la référence, le titre de chaque enquête ou programme statistique porte le numéro d'identification par lequel l'information concernée peut être repérée dans la publication. Une description complète des enquêtes menées durant 1994 peut être trouvée dans la section, *Documentation de l'enquête*. Les titres des nouvelles enquêtes menées pour la première fois durant la dernière moitié de 1994 ou en 1994 sont précédés par un astérisque et sont énumérés en caractères italiques à la fin de chaque thème à deux chiffres. Pour ces titres, on trouvera une information moins détaillée dans la section en retrait à la fin de ce document et qui est intitulée, *Documentation d'enquête - Nouvelles enquêtes*.

DOCUMENTATION DE L'ENQUÊTE

Cette section de la publication contient la description des enquêtes et des programmes statistiques. Les contenus ont été arrangés dans un ordre numérique, selon un format structuré. La table des matières indique les six groupes de thèmes principaux. Les codes à deux chiffres qui apparaissent aussi dans la table des matières, indiquent l'ordre dans lequel les enquêtes ou les programmes statistiques ont été groupés à l'intérieur des thèmes de cette publication. Chaque enquête ou programme statistique a un code SDDS à quatre chiffres unique qui a été ajouté au code à deux chiffres. **Dans la publication, les enquêtes et les programmes statistiques sont organisés en série par code SDDS sous le thème auquel ils appartiennent.**

Exemple:

2 Statistiques d'entreprises, ensemble de l'économie

21 Organisation industrielle et finance

21-2501	Sociétés industrielles: Statistiques financières
21-2502	Loi sur les déclarations des corporations et des syndicats ouvriers (CALURA), partie 2 - Syndicats ouvriers
21-2503	Loi sur les déclarations des corporations et des syndicats ouvriers (CALURA), partie 1 - Corporations
21-2504	Enquête trimestrielle sur les institutions financières
21-2506	Statistiques financières des sociétés
21-2507	Statistiques fiscale des sociétés
21-2508	Statistiques financières des corporations - Fiche de données intégrées d'analyse financière

La division qui est responsable du programme est indiquée à côté du nom de la personne-ressource. L'utilisation des codes de structure pour repérer l'information sera discutée plus loin.

DOCUMENTATION D'ENQUÊTE - ENQUÊTES NOUVELLES

Un nombre restreint d'éléments d'informations sont fournis pour ces enquêtes. Les enquêtes sont organisées en série selon le code SDDS sous le thème auquel l'enquête appartient.

DOCUMENTATION D'ENQUÊTE - DÉFINITION DU CONTENU

Les éléments d'information de chaque enquête ou programme statistique qui sont fournis dans la publication sont identifiés et définis dans cette section. Les définitions permettent de saisir la nature de l'information fournie à propos des enquêtes et

des programmes statistiques de Statistique Canada. Un astérisque indique quels éléments d'information ont été fournis à propos des nouvelles enquêtes. On devrait prendre note que lorsqu'un élément d'information n'apparaît pas dans la description de l'activité statistique c'est parce que l'élément d'information ne s'applique pas ou n'a pas été rapporté pour ce programme.

Dans le document, après la description de l'enquête ou du programme statistique, figurent les principaux sujets couverts par le programme, par ordre d'importance. L'expression "données détaillées" est utilisée pour indiquer que les données sur ce sujet sont disponibles pour bien plus de catégories qu'il n'a été possible d'en mentionner. Pour plus d'informations, l'utilisateur peut jeter un coup d'oeil sur les publications ou contacter la personne-ressource.

INDEX

Une caractéristique importante de cette publication est l'index alphabétique. Ce dernier permet à l'utilisateur d'identifier une enquête ou un programme statistique par son titre (en italique) ou par les principaux sujets couverts par les enquêtes ou les programmes statistiques.

La structure du code à six chiffres indiqué après le titre ou le sujet guide l'utilisateur vers le programme statistique où les données sont recueillies, compilées, analysées et diffusées.

Exemple:

Oeufs, production, stocks et ventes; 31-3421

Les deux premiers chiffres dirigent l'utilisateur vers la section 31 de ce guide, que l'information recherchée porte sur la production, les stocks ou les ventes d'oeufs. Le reste du code est composé des quatre chiffres du code d'identification SDDS de l'enquête ou du programme statistique. Dans la section 31 du guide, l'utilisateur trouvera l'inscription:

Agriculture

31

31-3421 Rapport sur les producteurs d'oeufs

L'entête, **Agriculture**, dans le coin supérieur gauche, identifie le groupement d'informations. Le nombre **31** identifie la section du guide où l'on trouve l'information et il représente le code de structure à deux chiffres. Le code à six chiffres est une combinaison du code de structure et de l'identification SDDS et celui-ci est suivi par le nom de l'enquête ou du programme statistique. L'information pertinente à l'enquête, **Rapport sur la producteurs d'oeufs** sera trouvée sous cette rubrique.

L'index permet à l'utilisateur d'identifier l'enquête, le programme ou le groupe de programmes qui recueille et compile des données reliées au sujet auquel l'utilisateur peut être intéressé. Bien que l'index n'énumère pas tous les éléments ou sujets pour lesquels des données peuvent être disponibles à l'intérieur de Statistique Canada, en permettant d'identifier un programme d'enquête ou un groupe de programmes d'intérêt pour l'utilisateur, ce dernier peut alors s'adresser à la personne-ressource ainsi qu'à la division de Statistique Canada qui est responsable de ces programmes pour en savoir d'avantage.

Les titres d'enquête qui portent un astérisque (*) sont de nouvelles enquêtes pour lesquelles des informations plus succinctes sont présentées dans la section intitulée *Documentation d'enquête - Nouvelles enquêtes*.

UTILISATEURS ET UTILISATIONS

Cette publication est destinée à venir en aide aux utilisateurs dans l'identification des nombreux programmes et produits statistiques de Statistique Canada. Le guide contient de l'information sélectionnée à partir des enquêtes et des programmes statistiques conduits par Statistique Canada en 1994 et quelques informations sur les nouvelles enquêtes entreprises en 1995. La majorité des programmes statistiques de Statistique Canada reste la même de période en période, à l'exception de quelques modifications mineures aux questionnaires. Toutefois, chaque année, un certain nombre d'enquêtes occasionnelles sont entreprises alors que quelques autres sont discontinuées et d'autres apparaissent pour la première fois.

Les enquêtes et les programmes statistiques recueillent des données directement des répondants à l'aide de questionnaires, utilisent des données recueillies à des fins administratives et dérivent de nouvelles données à partir de sources variées qu'ils regroupent. L'information fournie sous la rubrique *Méthode(s) de collecte des données* identifie les enquêtes qui utilisent des questionnaires pour recueillir leurs données. Pour obtenir plus d'informations sur les données recueillies par l'enquête et pour fin d'examen des changements apportés à un programme de cueillette des données, ce guide peut être utilisé en conjonction avec les publications intitulées, **Index des enquêtes de Statistique Canada et Répertoire des questionnaires (RQ)** (no. 12F00046XPB au catalogue) pour identifier les questionnaires utilisés par un programme statistique et **L'Inventaire des questionnaires de Statistique Canada** au disque compact, no. 12-205-XCB au catalogue qui permet d'en examiner le contenu. Pour les enquêtes courantes l'examen des questionnaires des années subséquentes permet à l'utilisateur de suivre l'évolution du sujet de l'enquête et donc des possibilités de disponibilité de données. Les images des questionnaires reproduits sur disque compact-ROM peuvent être reliés à l'enquête au moyen d'une identification SDDS et du titre de l'enquête qui peut être trouvé dans l'index (RQ).

Ce guide d'accès aux produits et programmes statistiques ne comprend pas toutes les publications cataloguées de Statistique Canada. Il ne couvre pas les programmes qui produisent certains compendiums, classifications et produits de référence pas plus que les études analytiques publiées par Statistique Canada. **Pour une liste complète des publications cataloguées et un index de leur contenu, les lecteurs sont référés au catalogue de Statistique Canada, catalogue no. 11-204.** Le présent guide fournit de l'information générale sur les principaux sujets couverts par l'enquête ou le programme statistique ainsi que leurs produits alors que le Catalogue fournit de l'information spécifique sur chacune des publications cataloguées dont on trouve la mention dans le guide. L'utilisation qui débute sa recherche dans le Catalogue peut utiliser le présent guide pour obtenir une documentation de l'enquête ou du programme statistique qui se rattache à la publication qui l'intéresse.

INFORMATION ADDITIONNELLE

Le contenu de ce guide peut être obtenu dans un format ordirolingue sur disquette, auprès de la division des Normes, Statistique Canada, 8 D8 Édifice Jean Talon, Tunney's Pasture, Ottawa, Ontario, K1A 0T6, téléphone (613) 951-8576, télécopieur (613) 951-8578. De l'information additionnelle sur les enquêtes et programmes statistiques décrits dans cette publication peut aussi être obtenue auprès de la division des Normes. On peut aussi obtenir de l'information additionnelle sur la disponibilité des données spécifiques par des contacts personnels avec ceux dont les noms et numéros de téléphone sont mentionnés dans le guide.

L'Inventaire des questionnaires de Statistique Canada est maintenant disponible sur disque compact-ROM. Ce produit contient les questionnaires balayés par scanner qui ont servi aux enquêtes menées en 1994. Le disque compact-ROM fournit un progiciel qui permet de faire une recherche à partir de mots-clé ou de sujets. Le progiciel fournit aussi un outil pour regarder les images des questionnaires, une page à la fois. Chaque enquête effectuée à partir de questionnaires est énumérée avec le titre des questionnaires utilisés, ainsi que leur numéro d'enregistrement et une indication de leur fréquence d'utilisation. Des informations sont aussi fournies sur les publications et les séries de données disponibles sous forme électronique, lesquelles contiennent les données d'enquêtes. Les noms et numéros de téléphone de personnes ressources sont indiqués pour chaque enquête afin d'obtenir davantage de renseignements.

Pour plus de renseignements, ou pour commander ce produit, communiquez avec Michael Webber au (613) 951-3458, Division des Normes. Télécopieur: (613) 951-8578. Internet: farrkim@statcan.

ABRÉVIATIONS

ADF	Accès aux documents fiscaux
BP	Balance des paiements
CME	Classification des marchandises pour l'exportation
CPI	Classification des produits industriels
CTB	Classification type des biens
CTG	Classification type géographique
CTI-C	Classification type des industries - compagnies
CTI-E	Classification type des industries - établissements
CTP	Classification type des produits
CTP	Classification type des professions
DR	Division de recensement
EERH	Enquête sur l'emploi, la rémunération et les heures de travail
EPA	Enquête sur la population active
IPC	Indice des prix à la consommation
NCCI	Nomenclature canadienne pour le commerce international
PGP	Produits par groupes principaux
PIB	Produit intérieur brut
PNB	Produit national brut
RMR	Région métropolitaine de recensement
RPC	Régime de pensions du Canada
SCN	Système de la comptabilité nationale
SH	Système harmonisé

LISTE DES ENQUÊTES ET DES PROGRAMMES STATISTIQUES

**LISTE DES PRINCIPAUX GROUPES D'INFORMATION, SUJETS,
ET PROGRAMMES OU ENQUÊTES STATISTIQUES**

1 Système de comptabilité nationale

11 Comptes nationaux

Comptes nationaux des revenus et dépenses,
11-1901
Comptes économiques provinciaux, 11-1902

12 Flux financiers

Les comptes des flux financiers, 12-1804
Comptes du bilan national, 12-1806

13 Environnement

Statistiques de l'environnement, 13-1201
Statistiques de l'agriculture pour des applications
environnementales, en provenance du
recensement de l'agriculture, 13-1202
Statistiques industrielles pour les applications
environnementales, 13-1203
Statistiques démographiques pour des
applications environnementales provenant
du recensement de la population, 13-1204
Enquête sur la gestion des déchets par les
administrations locales, 13-1736
Enquête sur les dépenses de protection de
l'environnement, 1994, 13-1903

14 Analyse économique de conjoncture

L'indicateur avancé composite du Canada,
14-1601

15 Entrées-sorties et productivité

La structure par entrées-sorties de l'économie
canadienne en prix courants et constants,
15-1401
Mesures globales de la productivité, 15-1402

16 Mesures et analyse des industries

Produit intérieur brut par industrie - mensuel,
16-1301
Produit intérieur brut provincial par industrie,
16-1303

17 Balance des paiements

Balance des paiements internationaux du Canada,
17-1534
Opérations internationales du Canada en valeurs
mobilières, 17-1535
Les transactions internationales de services du
Canada, 17-1536
Bilan des investissements internationaux du
Canada, 17-1537

**2 Statistiques d'entreprises, ensemble de
l'économie**

21 Organisation et finances de l'industrie

Relevé trimestriel des états financiers, 21-2501
Loi sur les déclarations des corporations et des
syndicats ouvriers (CALURA), Partie 2 -
Syndicats ouvriers, 21-2502
Loi sur les déclarations des personnes morales et
des syndicats (CALURA), Partie 1 -
Personnes morales, 21-2503
Statistique financière des corporations - Fiche de
données intégrées d'analyse financière,
21-2508
Statistiques financières et fiscales des entreprises,
21-2510

22 Commerce International

Commerce international de marchandises du
Canada (base douanière), 22-2201
Commerce international de marchandises du
Canada (base de la balance de paiements),
22-2202
Indice de prix du commerce international,
22-2203
Base de données sur le commerce mondial,
22-2204

23 Investissement et stock de capital

Enquête des permis de bâtir, 23-2802
Dépenses en immobilisations - Estimations
provisoires 19 __, Prévisions 19 __,
23-2803
Dépenses en immobilisations, Prévisions révisées,
23-2804
Dépenses en immobilisations et en réparations,
Dépenses réelles 19 __, 23-2805

24 Prix

Indice des prix à la consommation (IPC), 24-2301
Indice des prix des entrées dans l'agriculture,
24-2305
Indices des prix des matières brutes (IPMB),
24-2306
Indices de salaires syndicaux, pour les métiers de
la construction les plus importants, agrégat
de 22 villes, 1986=100, 24-2307
Indices des prix de logements neufs, 1986=100,
24-2310
Indices des prix de la construction routière,
1986=100, 24-2311

Indices des prix des machines et du matériel (IPMM), 24-2312
 Indices des prix à la construction dans les services d'électricité, 1986=100, 24-2316
 Indices des prix de la construction de bâtiments non résidentielle, 1986=100, 24-2317
 Indices des prix de l'industrie, 24-2318
 Indice des prix des installations canadiennes de télécommunications (IPICT), 1986=100, 24-2319
 Enquête sur le loyer, 24-2320
 Indices sur les postes isolés (Indices d'indemnité de vie chère (IVC)), 24-2321
 Enquête sur les prix internationaux, 24-2322
 Indices des prix de vente de l'énergie électrique pour les acheteurs non résidentiels, 1986=100, 24-2325
 Indices de prix des services d'ingénierie-conseil (IPIC), 24-2328
 Certains indices financiers, 1986=100, 24-2329
 Indices des prix de construction d'appartements, 1986=100, 24-2330
 Prix moyens de certaines entrées agricoles, 24-2331

25 Sciences et technologie

Recherche et développement dans l'industrie canadienne, 25-4201
 Recherche et développement des organismes privés sans but lucratif au Canada, 25-4204
 Dépenses de recherche et développement énergétique, 25-4205
 Organismes provinciaux de recherche (OPR), 25-4208
 Activités du gouvernement provinciale dans les sciences naturelles, 25-4209
 Activités des administrations provinciales dans le domaine des sciences sociales, 25-4210
 Dépenses à main d'oeuvre scientifiques fédérales, 19__, 25-4212

27 Registre des entreprises

Estimations fondées sur les données fiscales, 27-1103
 Registre des entreprises, 27-1105
 Enquête sur des entrées et des sorties des entreprises, 27-1106

3 Statistiques d'entreprises, par industrie

31 Agriculture

Série de rapports sur les grandes cultures, 31-3401
 Rapport mensuel des minotiers, 31-3403

Rapports sur les opérations de trituration, 31-3404
 Superficie récoltée, production et valeur du tabac en feuilles, 31-3405
 Superficie récoltée, production et valeur des légumes de transformation, 31-3406
 Enquête sur les fruits et légumes, 31-3407
 Enquête sur la récolte des légumes d'automne, 31-3408
 Enquête sur les cultivateurs de champignons, 31-3411
 Enquête sur les producteurs de framboises, 31-3412
 Enquête sur les producteurs de fraises, 31-3413
 Produits de l'érable, 31-3414
 Enquête annuelle sur les pépinières et les gazonnières, 31-3415
 Enquête annuelle sur les cultures de serre, 31-3416
 Production de miel, valeur et colonies d'abeilles, 31-3419
 Enquête spéciale sur la pomme de terre - Alberta, 31-3420
 Rapport sur les producteurs d'oeufs, 31-3421
 Stocks de viandes congelées (mensuelle), 31-3423
 Déclaration des produits d'oeufs en poudre comestibles, 31-3424
 Relevé des stocks de produits avicoles et d'oeufs congelés, 31-3425
 Rapport des fermes à fourrure - Visons et Renards, 31-3426
 Recensement de la production des fourrures provenant de la chasse, 31-3428
 Production et stocks des fabriques laitières, 31-3430
 Inventaire du beurre et du fromage, 31-3431
 Ventes de lait hors ferme et recettes monétaires provenant des ventes de lait, 31-3432
 Enquête sur les abattages de bestiaux, 31-3434
 Enquête sur les prix des produits agricoles, 31-3436
 Recettes monétaires agricoles, 31-3437
 Recensement de l'agriculture, 31-3438
 Enquête sur l'utilisation des graines de semences fourragères, 31-3442
 Rapport annuel des minotiers, 31-3443
 Enquête sur les légumes entreposables, 31-3444
 Enquête sur la superficie et le rendement des pommes de terre, 31-3446
 Programme des données fiscales (PDF), 31-3447
 Enquête sur les taux des salaires de la main-d'oeuvre agricole salariée, 31-3449
 Enquête sur le commerce du maïs de semence, 31-3451

Enquête sur l'utilisation d'Atrazine et de produits chimiques de remplacement., 31-3454
Évaluation des Services d'emploi agricole au Canada, 31-3458
Enquête aréolaire sur les fermes, 31-3459
Enquête de juillet sur l'inventaire des bestiaux; Enquête de janvier sur l'inventaire des bestiaux, 31-3460
Enquête sur la gestion des intrants agricoles, 31-3461

32 Manufactures

Utilisation de l'eau dans les industries manufacturières en 1991, 32-2011
Enquête mensuelle sur les industries manufacturières (EMIM), 32-2101
Enquête annuelle des manufactures (EAM), 32-2103
Tuyaux et tubes en acier, 32-2105
Fil d'acier et certains produits de fil métallique, 32-2106
Enquête annuelle des forêts, 32-2107
Produits de gypse, 32-2109
Laine minérale y compris les isolants en fibre de verre, 32-2110
Ventes à l'usine de batteries d'accumulateurs électriques, 32-2111
Appareils électriques ménagers, 32-2114
Acier, formes primaires, moulages d'acier et fonte en gueuses, 32-2116
Lampes électriques (sources de lumière), 32-2117
Production mensuelle de boissons gazeuses, 32-2118
La statistique de la chaussure, 32-2119
Conserves de fruits et de légumes conditionnés et stocks d'aliments en boîtes, 32-2120
Huiles et matières grasses, 32-2121
Papier-toiture asphalté, 32-2123
Panneaux isolants rigides, 32-2124
Fromage fondu, 32-2126
Acier en formes primaires, 32-2131
Poudre de lait écrémé instantané, 32-2133
Production, livraisons et stocks en main des scieries à l'est des Rocheuses, 32-2134
Production, livraisons et stocks en mains des scieries en Colombie-Britannique, 32-2135
Bois à pâte et déchets de bois, 32-2136
Contre-plaqué de construction, 32-2138
Poisson congelé, 32-2139
Ciment, 32-2140
Panneaux agglomérés, panneaux gaufrés et panneaux de fibres, 32-2141
Production et disposition des produits du tabac, 32-2142

Situation - sucre, 32-2143
Boîtes et emballages en carton ondulé, 32-2144
Enquête sur les perspectives du monde des affaires (EPMA), 32-2152
Thé et café, 32-2156
Fèves de cacao, 32-2157
Livraisons trimestrielles des produits de meuble de bureau, 32-2161
Conserve de maïs conditionné, 32-2172
Certaines conserves de légumes conditionnés, 32-2173
Conserves et acquisitions fraîches de pommes et produits de pommes, 32-2174
Certaines conserves de fruits conditionnés et acquisitions de fruit frais, 32-2175
Conserves de tomates et de produits de tomates, en boîtes, 32-2176
Produits chimiques industriels et résines synthétiques, 32-2183
Répartition des livraisons de produits de lingots et de laminés d'acier, 32-2184
Livraisons des produits de chauffage à combustible solide, 32-2189
Conserves de haricots verts et jaunes conditionnés, 32-2190
Production et livraisons de bouteilles plastiques (formées par soufflage), 32-2197
Livraisons de pellicules et sacs en matière plastique fabriqués de résine, 32-2199

33 Énergie

Rapport financier des services d'électricité annuel, 33-2001
Coke mensuel, 33-2003
Enquête mensuelle sur le charbon, 33-2147
Transport du pétrole par pipeline (mensuel), 33-2148
Services de gaz: réseaux de transport et de distribution (mensuel), 33-2149
Produits pétroliers raffinés (rapport mensuel), 33-2150
Electricité mensuel, 33-2151
Gaz naturel disposition trimestriel, 33-2167
Enquête trimestrielle - Utilisation finale des produits pétroliers raffinés, 33-2168
Mines de charbon, 33-2177
Industrie du pétrole brut et du gaz naturel, 33-2178
Transport du pétrole par pipeline - annuel, 33-2179
Services de gaz/réseaux de transport et de distribution (annuel), 33-2180
Energie électrique puissance maximale et la charge des réseaux, 33-2181

- Etat mensuel des résultats d'exploitation, 33-2191
- Centrales, 33-2193
- Electricité disponibilité et écoulement - trimestriel, 33-2194
- Centrales thermiques consommation de combustibles, 33-2196
- Production de pétrole brut et gaz naturel, 33-2198
- 34 Construction**
 - Enquête de l'industrie de la construction, 34-2807
- 35 Commerce de gros et de détail**
 - Enquête de commerce de gros (mensuelle), 35-2401
 - Enquête sur les ventes de véhicules automobiles neufs, 35-2402
 - Librairies de campus, 35-2403
 - Exploitants de distributeurs automatiques, 35-2404
 - Vente directe au Canada, 35-2405
 - Enquête sur le commerce de détail (mensuelle), 35-2406
 - Enquête mensuelle sur les ventes et stocks des grands magasins, 35-2408
 - Magasins de détail à succursales et les grands magasins, 35-2409
 - Marchands de véhicules automobiles, 35-2428
 - Enquête annuelle sur le commerce de gros et détail, 35-2433
- 36 Transports**
 - Enquête sur l'activité aéroportuaire, 36-2701
 - Origine et destination des passagers aériens - Services réguliers, 36-2702
 - Origine et destination des passagers du réseau - Autres services à taux unitaires, 36-2704
 - Statistiques des affrètements aériens, 36-2705
 - Rapport sur la base tarifaire, 36-2708
 - Opérations des transporteurs aériens au Canada, 36-2712
 - Aviation civile canadienne - Rapport annuel, 36-2713
 - Rapport sur le parc aérien des transporteurs, 36-2714
 - Statistiques relatives aux mouvements des aéronefs, 36-2715
 - Heures de vols, aéronefs civils enregistrés au Canada avec un certificat valide de navigabilité, 36-2719
 - Enquête hebdomadaire sur les chargements ferroviaires, 36-2731
 - Enquête sur les chargements ferroviaires - mensuelle, 36-2732
 - Enquête sur le trafic de marchandises ferroviaire, 36-2733
 - Enquête sur le transport ferroviaire - annuelle, 36-2734
 - Enquête sur les statistiques de l'exploitation ferroviaire, 36-2735
 - Statistiques sur l'origine et la destination des marchandises transportées par chemin de fer, 36-2736
 - Enquête sur le transport routier de marchandises pour compte d'autrui, 36-2741
 - Enquête sur les Transporteurs routiers de marchandises, 36-2742
 - Enquête sur les véhicules automobiles - carburants, 36-2746
 - Véhicules automobiles - immatriculations, 36-2747
 - Enquête trimestrielle sur les transporteurs routiers de marchandises, 36-2748
 - Enquête sur le cabotage, 36-2751
 - Enquête financière des transporteurs par eau canadiens, 36-2753
 - Enquête sur l'origine et la destination des marchandises au titre du transport maritime international, 36-2791
 - Enquête Annuelle sur les Transporteurs routiers de Marchandises camionnage pour compte propre, 36-2795
 - L'enquête trimestrielle sur le transport des voyageurs par autobus, 36-2797
 - L'enquête annuelle sur le transport des voyageurs par autobus, 36-2798
- 37 Services**
 - Enquête sur la production de logiciels et sur les services informatiques, 37-2410
 - Statistique de l'hébergement de voyageurs, 37-2418
 - Statistiques des restaurants, traiteurs et tavernes, 37-2419
 - Enquête des bureaux d'architectes, d'ingénieurs-conseils et de services scientifiques, 37-2420
 - Enquête sur le secteur des autres industries de services, 37-2423
 - Enquête sur le secteur des services personnels et domestiques, 37-2424
 - Enquête sur le secteur des services de divertissements et de loisirs, 37-2425
 - Enquête sur le secteur des industries des services aux entreprises, 37-2426
 - Enquête annuelle auprès des comptables professionnels, 37-2430

- Enquête sur la statistique du téléphone - mensuelle, 37-2721
- Enquête sur la statistique du téléphone - annuelle, 37-2722
- Enquête de radiodiffusion et télévision, 37-2724
- Enquête sur la statistique des télécommunications - mensuelle, 37-2726
- Enquête annuelle sur la télédistribution, 37-2728

4 Statistiques démographiques et du recensement

41 Opérations du recensement

Recensement de la population de 1991, 41-3901

42 Statistiques sociales, du logement et des familles

Enquête sociale générale - Cycle 2 (ESG-86), 42-3890

Enquête sociale générale - Cycle 7 (ESG-92), 42-3895

Enquête sociale générale sur les risques de victimisation et d'accidents - Cycle 8 (ESG-1993), 42-3897

Enquête Sociale générale, Cycle 9 - Enquête sociale générale sur les études, le travail et la retraite, 42-4500

Enquête sociale générale - Cycle 10 (ESG-95), 42-4501

43 Démographie

Estimations de la population totale, Canada, provinces et territoires, 43-3601

Projections de la population, ménages et familles pour le Canada et les provinces et les territoires, 43-3602

Estimations de la population selon l'âge et le sexe pour le Canada, les provinces et les territoires, 43-3604

Estimations de la population selon l'état matrimonial, l'âge et le sexe pour le Canada, les provinces et les territoires, 43-3605

Estimations des familles de recensement pour le Canada, les provinces et les territoires, 43-3606

Estimations de la population, des divisions et régions métropolitaines de recensement (Méthode de régression), 43-3607

Estimations de la population des divisions et régions métropolitaines de recensement (Méthode Composante), 43-3608

5 Statistique sociale et des institutions

51 Santé

Statistique de l'état civil, 51-3201

Statistique de l'état civil - divorce, 51-3202

La morbidité hospitalière, 51-3203

La statistique de l'hygiène mentale, 51-3204

Statistique de la tuberculose, 51-3205

Maladies à déclaration obligatoire, 51-3206

Registre canadien du cancer, 51-3207

Rapport annuel des établissements de santé - Hôpitaux, 51-3208

Avortements thérapeutiques, Canada, 51-3209

Enquête des établissements de soins pour bénéficiaires internes, 51-3210

Enquête sur les infirmiers(ères) autorisé(e)s - 1994, 51-3214

Causes extérieures de traumatisme et d'empoisonnement, 51-3218

Enquête nationale sur la santé de la population, 51-3225

52 Programme d'enquête postcensitaire

Enquête sur la santé et les limitations d'activités (ESLA) pour 1991: Ménages, 52-3251

Enquête sur la santé et les limitations d'activités (ESLA) pour 1991: Institutions, 52-3252

53 Éducation

Système d'information sur le personnel d'enseignement dans les universités et les collèges, 53-3101

Enquête sur le système intégré d'information financière sur les conseils scolaires, 53-3119

Enquête sur les statistiques financières des écoles privées primaires et secondaires, 53-3120

Enquête sur les statistiques financières des universités, 53-3121

Effectifs à plein temps et à temps partiel et diplômés des programmes postsecondaires des collèges, 53-3122

Frais de scolarité et de subsistance dans les universités canadiennes, 53-3123

Système d'information statistique sur la clientèle universitaire (SISCU) - inscriptions et grades décernés, 53-3124

Enquête annuelle sur le personnel enseignant des collèges et établissements analogues, 53-3125

Caractéristiques des enseignants des écoles publiques primaires et secondaires, 53-3127

Effectifs des écoles primaires et secondaires, 53-3128

Langue de la minorité et langue seconde dans l'enseignement, niveaux élémentaire et secondaire, 53-3129

Enquête sur les dépenses du gouvernement fédéral au titre de l'éducation, 53-3140

Dépenses provinciales au titre de l'éducation dans les maisons de réhabilitation et de correction, 53-3141

Rapport sur les effectifs à plein temps des programmes de formation professionnelle - Niveau des métiers, 53-3142

Indice des prix à l'enseignement - Niveau élémentaire et secondaire (IPE), 53-3144

Enquête sur les statistiques financières des collèges communautaires et des écoles de formation professionnelle, 53-3146

Enquête sur l'éducation permanente, 53-3147

Formation des apprentis enregistrés, 53-3154

Enquête nationale sur les métiers de l'apprentissage, 53-3160

Système d'information sur le personnel d'enseignement à temps partiel dans les universités et les collèges, 53-3161

Le Suivi de l'enquête auprès des sortants, 53-3162

54 Culture

Enquête sur la production cinématographique, vidéo et audio-visuelle, 54-2413

Enquête sur la distribution de productions cinématographiques, vidéo et audio-visuelles et sur la distribution en gros de vidéocassettes, 54-2414

Travaux de laboratoires de films cinématographiques et services de production et de post-production, 54-2415

Cinémas, 54-2416

Enquête auprès des éditeurs et diffuseurs exclusifs de livres, 54-3105

Enquête sur les établissements du patrimoine, 54-3107

Enquête sur les arts d'interprétation, 54-3108

Banque de données sur l'écoute de la télévision, 54-3114

Enquête sur l'enregistrement sonore (Production, distribution, lancements et ventes), 54-3115

Enquête sur les dépenses des administrations provinciales/territoriales au titre de la culture, 54-3116

Enquête sur les dépenses de l'administration fédérale au titre de la culture, 54-3117

Enquête sur l'édition du périodique, 54-3139

Banque de données sur l'écoute de la radio, 54-3153

Enquête sur la population active du secteur culturel, 54-3159

55 Tourisme

Enquête sur les voyages internationaux, 55-3152

56 Statistique juridique

Statistique de l'administration de la police, 56-3301

La déclaration uniforme de la criminalité, 56-3302

Services correctionnels pour adultes, 56-3306

Ressources et nombre de cas de l'aide juridique au Canada, 56-3308

Enquête sur les tribunaux de la jeunesse, 56-3309

Enquête sur les tribunaux de juridiction criminelle pour adultes (ETJCA), 56-3312

Enquête sur l'homicide, 56-3315

Bases de données sur la justice (Electronique), 56-3318

57 Institutions Publiques

Dette obligataire et autres dettes à long terme - Nouvelles émissions, 57-1701

Actif et passif des administrations locales (données préliminaire et réelles), 57-1702

Administrations locales - estimés des flux financiers pour le Système de comptabilité nationale (SCN), 57-1704

Gouvernement fédéral - estimés des flux financiers pour le Système de comptabilité nationale (SCN), 57-1710

Gouvernement fédéral - estimés des revenus et dépenses pour le Système de comptabilité nationale (SCN), 57-1712

Emploi et rémunération du gouvernement fédéral, 57-1713

Statistiques des finances publiques pour le Fonds monétaire international, 57-1714

Finances publiques fédérales - estimations et données réelles, 57-1715

Recettes et dépenses des administrations provinciales - estimations et données réelles, 57-1720

Gouvernements provinciaux - estimés des revenus et dépenses pour le Système de comptabilité nationale (SCN), 57-1722

Actif, passif, provenance et utilisation des fonds des gouvernements provinciaux, 57-1723

Flux financiers du gouvernement provinciaux, 57-1724

Finances des entreprises publiques provinciales, 57-1725

Contrôle et vente des boissons alcooliques au Canada, 57-1726

Composante "entreprises publiques provinciales" des comptes nationaux des revenus et dépenses et des comptes des flux financiers, 57-1727

Emploi et rémunération des administrations publiques provinciales et territoriales, 57-1728

Composante "entreprises publiques fédérales" des comptes nationaux des revenus et dépenses et des comptes des flux financiers, 57-1729

Finances des entreprises publiques fédérales, 57-1730

Recettes et dépenses des administrations locales - Système de la gestion financière - chiffres réels, 57-1731

Recettes et dépenses courantes des administrations locales - Système de gestion financière - Chiffres provisoires et prévisions, 57-1732

Statistiques de la gestion des finances publiques des administrations locales - Dépenses en immobilisations, 57-1733

Recettes et dépenses consolidés des administrations publiques, 57-1735

Données des administrations provinciales requises pour les accords fiscaux et le Système de la comptabilité nationale, 57-1737

Recettes et dépenses des administrations locales - Système de gestion financière - Estimations, 57-1738

6 Statistiques des ménages et du travail

61 Travail

Estimations du revenu du travail, 61-2602

Statistiques de l'assurance-chômage - Mensuel, 61-2604

Programme national de statistiques sur les accidents de travail (PNSAT), 61-2605

Enquête sur l'indice de l'offre d'emploi, 61-2606

Estimations trimestrielles relatives aux caisses de retraite en fiducie, 61-2607

Caisses de retraite en fiducie - Statistiques financières, 61-2608

Régimes de pension au Canada, 61-2609

Enquête sur l'emploi, la rémunération et les heures (EERH), 61-2612

Enquête annuelle sur l'éducation, 61-2613

Enquête sur la rémunération auprès des petites entreprises (ERPE), 61-2614

62 Enquête des ménages

Enquête sur les finances des consommateurs (EFC), 62-3502

Enquête sur les dépenses alimentaires, 62-3503

Enquête sur les dépenses des familles, 62-3504

Enquête sur l'équipement ménager (EEM), 62-3505

Équipement ménager selon le revenu et d'autres caractéristiques (RMEM), 62-3506

Enquête sur les frais de logement, 62-3507

Enquête sur la population active (EPA), 62-3701

Enquête sur les ménages et l'environnement, 62-3881

L'Enquête sur les réparations et les rénovations effectuées par les propriétaires-occupants, 62-3886

Enquête sur la dynamique du travail et du revenu (EDTR), 62-3889

64 Données régionales et administratives

Estimations annuelles de migration par division de recensement, 64-4101

Série mensuelle sur les bénéficiaires d'assurance-chômage, 64-4104

Estimés annuels fiscaux relatifs aux familles, 64-4105

Données financières et dons de charité, 64-4106

Données administratives longitudinales, 64-4107

65 Enquêtes spéciales

Enquête sur l'absence du travail, 65-3805

Enquête sur l'importance de la faune pour les Canadiens (EIF), 65-3808

Enquête sur les voyages des Canadiens, 65-3810

Enquête sur les perspectives d'emploi, 65-3821

Enquête sur l'éducation et sur la formation des adultes, 65-3879

Projet de l'autosuffisance (PA), 65-3898

Enquête sur le tabagisme chez les jeunes, 65-4401

Enquête internationale sur l'alphabétisation des adultes (EIAA), 65-4406

Enquête nationale sur l'utilisation des véhicules privés, 65-4407

L'Enquête Canadienne sur la consommation d'alcool et autres drogues, 65-4408

Enquête sur le tabagisme au Canada, 65-4409

L'enquête de suivi d'anciens fonctionnaires fédéraux, 65-4410

Enquête sur la commission des plaintes du public (CPP) contre la GRC, 65-4412

Enquête auprès des anciens élèves des collèges et d'institut de la Colombie Britannique, 65-4413

Suivi auprès des diplômés de 1990, 65-4414

11-1901 Comptes nationaux des revenus et dépenses

Ce programme statistique produit des estimations annuelles du Revenu national et des comptes de dépenses par province et territoire.

SUJETS PRINCIPAUX:

- *Comptes nationaux des revenus et dépenses, données non désaisonnalisées et désaisonnalisées au taux annuel*
- *Produit intérieur brut aux prix du marché*
 - *en termes de revenus, par grand agrégat*
 - *en termes de dépenses, par grand agrégat, et demande intérieure finale*
- *Produit intérieur brut aux prix de 1986, en termes de dépenses, par grand agrégat*
- *Épargne brute, provenance et emploi*
- *Revenu personnel, revenu personnel disponible et épargne personnelle*
- *Dépenses personnelles en biens et services de consommation, aux prix courants et aux prix de 1986, par catégorie de dépense*
- *Recettes, dépenses et excédent ou déficit du secteur des administrations publiques, par niveau d'administration*
 - *administration fédérale*
 - *administrations provinciales*
 - *administrations locales*
 - *hôpitaux*
 - *Régime de pensions du Canada et Régime de rentes du Québec*
- *Bénéfices non répartis des sociétés*
- *Investissement en capital fixe, par secteur et par type de bien d'équipement*
- *Investissement des entreprises en stocks*
- *Opérations entre les résidents et non-résidents*
- *Indices de prix du produit intérieur brut et de ses agrégats*
 - *indices implicites de prix, 1986=100*
 - *indices de prix à pondération fixe, poids de 1986*
 - *indices de prix en chaîne*
- *Indices de volume en chaîne du produit intérieur brut et de ses agrégats*
- *Produit intérieur brut aux prix du marché, produit national brut aux prix du marché, revenu national net au coût des facteurs et produit intérieur brut au coût des facteurs*
- *Compte consolidé de financement du capital (formation intérieure brute du capital), ressources et emplois*

- *Compte consolidé de production (dépenses primaires et recettes au titre de la production intérieure)*
- *Comptes des revenus et dépenses par secteur*
 - *particuliers et entreprises constitués en société*
 - *administrations publiques*
 - *sociétés et entreprises publiques*
 - *non-résidents: recettes en provenance du Canada, paiements au Canada*
- *Comptes de financement du capital (ressources et emplois) par secteur:*
 - *particuliers et entreprises non-constitués en société*
 - *administrations publiques*
 - *sociétés et entreprises publiques*
 - *non-résidents*
- *Répartition de certains agrégats par activité économique*
 - *rémunération des salariés*
 - *bénéfices des sociétés avant impôts*
 - *revenu net des entreprises individuelles*
 - *investissement en capital fixe, en stocks*
- *Ventilation par secteur du PIB au coût des facteurs*
- *Parités de pouvoir d'achat*

NOTES:

- 1) Publications (cataloguées): Les documents de référence historiques sont numérotés 13-531 et 13-533. Les documents de référence courants sont numérotés 13-001 et 13-201.
- 2) Matrices de CANSIM: Statistiques annuelles - 599-600, 6627-6628, 6630-6632, 6634-6640, 6643-6655, 6657, 6659-6660, 6670-6685, 6687, 6689-6691, 6693-6698, 6743-6744, 6840-6847. Statistiques trimestrielles non désaisonnalisées - 6701-6702, 6704-6707, 6709-6716, 6718, 6720, 6828, 6830, 6832, 6834, 7427-7432. Statistiques trimestrielles désaisonnalisées au taux annuel - 6721-6722, 6726-6727, 6729-6731, 6740, 6829, 6831, 6836, 6838-6839, 7433

COLLECTE:

DATE DE DÉBUT: Statistiques annuelles - 1926; statistiques trimestrielles - 1947.

PÉRIODE DE RÉFÉRENCE: Trimestre; Année civile

FRÉQUENCE: Trimestrielle; Annuelle

POPULATION:

UNIVERS CIBLE: L'économie canadienne

CLASSIFICATION:

COUVERTURE GÉOGRAPHIQUE: Canada

COUVERTURE CTI: CTI-E 1980 - Toutes les branches d'activité dans leur ensemble

DIFFUSION:

QUALITÉ DES DONNÉES: Il est impossible de calculer le degré d'erreur dans les estimations. La qualité des estimations peut être jugée à partir des révisions apportées et au moyen d'une évaluation subjective des sources de données et méthodes employées dans la préparation des estimations.

DATE DE DIFFUSION: 2 à 3 mois après le trimestre de référence; 6 mois après l'année de référence.

MATRICES DU CANSIM: (Voir NOTES)

PUBLICATIONS (CATALOGUÉES): 13-001; 13-201; 13-531; 13-533; (Voir NOTES)

PERSONNE RESSOURCE:

Michel Pascal

(613) 951-3797

Chef, Administrations, revenu du travail et entreprises individuelles

Division des comptes nationaux et de l'environnement

11-1902 Comptes économiques provinciaux

Ce programme statistique produit des estimations annuelles de certains comptes nationaux des revenus et des dépenses par province et territoire.

SUJETS PRINCIPAUX:

- *Comptes économiques provinciaux, pour le Canada, les provinces et territoires*
- *Produit intérieur brut, en termes de revenus, et agrégats pour le Canada, les provinces et territoires*
- *Produit intérieur brut, en termes de dépenses, et agrégats pour le Canada, les provinces et territoires*
- *Produit intérieur brut et demande intérieure finale et agrégats aux prix de 1986, et agrégats, pour le Canada, les provinces et territoires*
- *Indices implicites de prix du produit intérieur brut et de la demande intérieure finale et de ses agrégats, pour le Canada, les provinces et territoires*

- *Recettes, dépenses et excédent ou déficit du secteur des administrations publiques, pour le Canada, les provinces, territoires et l'extérieur du Canada, par niveau d'administration*
 - *administration fédérale*
 - *administrations provinciales*
 - *administrations locales*
 - *hôpitaux*
 - *Régime de pensions du Canada et Régime de rentes du Québec*
- *Impôts directs des particuliers, pour le Canada, les provinces, territoires et l'extérieur du Canada*
- *Impôts indirects, pour le Canada, les provinces, territoires et l'extérieur du Canada*
- *Autres transferts courants des particuliers aux administrations publiques, pour le Canada, les provinces et territoires*
- *Revenus de placements des administrations publiques, pour le Canada, les provinces et territoires*
- *Transferts des administrations publiques aux particuliers, pour le Canada, les provinces, territoires et l'extérieur du Canada*
- *Transferts des administrations publiques aux entreprises, pour le Canada, les provinces, territoires*
- *Transferts courants aux autres niveaux d'administration publique pour le Canada, les provinces et territoires*
- *Revenu personnel et épargne: ressources et emplois, pour le Canada, les provinces et territoires*
- *Certains indicateurs économiques pour le Canada, les provinces et les territoires*

NOTES:

Publications (cataloguées): la publication 13-213 renferme l'ensemble complet des estimations (19 tableaux) pour les cinq dernières années et 13-213P, qui a été annulée avec l'édition de 1992, qui renfermait les estimations préliminaires (tableaux 1, 2, 3, 4, 18 et 19) pour la dernière année de référence. Peuvent être obtenues sur imprimé (# 21010) pour la période 1961-1980, voir la publication historique 13-213S, et pour les années plus récentes, l'édition 1981-1991 de 13-213.

COLLECTE:

DATE DE DÉBUT: Estimations de prix courants - 1961; estimations de prix constants - 1971.

PÉRIODE DE RÉFÉRENCE: Année civile

FRÉQUENCE: Annuelle

POPULATION:

UNIVERS CIBLE: L'économie canadienne

CLASSIFICATION:

COUVERTURE GÉOGRAPHIQUE: Canada; Provinces; Territoires; 'Extérieur du Canada'

COUVERTURE CTI: CTI-E 1980 - Toutes les branches d'activité dans leur ensemble

DIFFUSION:

QUALITÉ DES DONNÉES: Comme dans le cas des comptes nationaux des revenus et dépenses, il est impossible de calculer le degré d'erreur dans les estimations. La qualité des estimations peut être jugée à partir des révisions apportées et au moyen d'une évaluation subjective des sources de données et méthodes employées dans la préparation des estimations. Comme les comptes provinciaux sont obtenus essentiellement en décomposant les comptes nationaux, leur qualité est déterminée à la fois par la qualité des estimations nationales et celle de l'information statistique employée au cours de la procédure de répartition. La fiabilité des estimations varie selon les provinces, surtout pour les agrégats dont la répartition par province fait appel à des enquêtes par échantillon. La variation

d'échantillonnage est en général plus élevée pour une province que pour l'ensemble du Canada et pour une petite province que pour une grande.

DATE DE DIFFUSION: Des estimations préliminaires de certains agrégats (PIB en termes de revenus, PIB en termes de dépenses, PIB et demande intérieure finale aux prix de 1986, indices implicites de prix, provenance et emploi du revenu personnel, et certains indicateurs économiques, autrement dit les tableaux 1, 2, 3, 4, 18 et 19) sont diffusées 4 mois après l'année de référence avec des estimations révisées des comptes économiques provinciaux au complet (les 19 tableaux), couvrant normalement les quatre années précédentes.

PUBLICATIONS (CATALOGUÉES): 13-213; 13-213S; (Voir NOTES)

PERSONNE RESSOURCE:

Sylvain Venne
(613) 951-3835
Coordinateur des Comptes provinciaux
Division des comptes nationaux et de l'environnement

12-1804 Les comptes des flux financiers

Les comptes des flux financiers montrent les mouvements de capitaux entre les secteurs prêteurs et les secteurs emprunteurs. Ils présentent les opérations portant sur les actifs financiers et le passif qui orientent les décisions d'épargne et d'investissement des agents économiques.

SUJETS PRINCIPAUX:

- *Economie canadienne*
- *Flux financiers, par secteur, sous-secteur et par grande catégorie*
- *Prêts et emprunts sur les marchés financiers, par secteur et sous-secteur*
- *Aperçu de la situation financière et monétaire*

NOTES:

Publications (non-cataloguées): Publication 13-014 a été annulée avec l'édition de juin 1995. La publication a été combinées avec la publication 13-001. Un sous-ensemble de tableaux statistiques sont obtenues dans la publication 13-001, ou, une ensemble complet sont obtenu dans les Tableaux et document analytique (#13-0140PPB), sur disquette (#13-0140XDB) ou CANSIM.

COLLECTE:

DATE DE DÉBUT: 1962

PÉRIODE DE RÉFÉRENCE: Trimestrielle

FRÉQUENCE: Trimestrielle

POPULATION:

UNIVERS CIBLE: L'économie canadienne

CLASSIFICATION:

COUVERTURE GÉOGRAPHIQUE: Canada; Reste du monde (ensemble)

COUVERTURE CTI: CTI-E 1980 - Toutes les industries dans leur ensemble

DIFFUSION:

QUALITÉ DES DONNÉES: Il est impossible de calculer le degré d'erreur dans les estimations. La qualité des estimations peut être jugée à partir des révisions apportées et au moyen d'une évaluation subjective des sources de données et méthodes employées dans la préparation des estimations.

DATE DE DIFFUSION: De 2 à 3 mois après le trimestre de référence

UNITÉS GÉOGRAPHIQUES DIFFUSÉES: Canada; Reste du monde

PUBLICATIONS (CATALOGUÉES): 13-001 (Voir NOTES)

DOCUMENTS DE RÉFÉRENCE:
13-585F

AUTRES PRODUITS DES DONNÉES STATISTIQUES:

Tableau standard

Numéro d'enregistrement des produits:

13-0104PPB/XDB

Nom: Comptes des flux financiers, estimations trimestrielles: Tableaux et document analytique/Disquette

Méthode(s) de diffusion: a) Papier, b) électronique

PERSONNE RESSOURCE:

Patrick O'Hagan

(613) 951-1798

Chef, Comptes financiers et du patrimoine

Division des comptes nationaux et de l'environnement

12-1806 Comptes du bilan national

Les comptes du bilan national fournissent des données sur les actifs, le passif et la valeur nette pour 42 secteurs et sous-secteurs de l'économie canadienne et pour le pays dans son ensemble. Ils fournissent aussi des renseignements sur le patrimoine national et sur la dette auprès des marchés du crédit dans l'économie.

SUJETS PRINCIPAUX:

- *Economie canadienne*
- *Bilan par secteur et par grande catégorie*
- *Patrimoine par secteur et par catégorie*
- *Valeur nette nationale*
- *Aperçu de l'évolution de la situation financière et monétaire*

COLLECTE:

DATE DE DÉBUT: 1961

PÉRIODE DE RÉFÉRENCE: Annuelle

FRÉQUENCE: Annuelle

POPULATION:

UNIVERS CIBLE: L'économie canadienne

CLASSIFICATION:

COUVERTURE GÉOGRAPHIQUE: Canada; Reste du monde (ensemble)

COUVERTURE CTI: CTI-E 1980 - Toutes les industries dans leur ensemble

DIFFUSION:

QUALITÉ DES DONNÉES: Il est impossible de calculer le degré d'erreur dans les estimations. La qualité des estimations peut être jugée à partir des révisions apportées et au moyen d'une évaluation subjective des sources de données et méthodes employées dans la préparation des estimations.

DATE DE DIFFUSION: Environ 3 mois après l'année de référence

MATRICES DU CANSIM: 751-795

PUBLICATIONS (CATALOGUÉES): 13-214

DOCUMENTS DE RÉFÉRENCE:
13-585F

AUTRES PRODUITS DES DONNÉES STATISTIQUES:

Tableau standard

Numéro d'enregistrement des produits:

13-2140PPB/XDB

Nom: Comptes du bilan national, estimations annuelles:

Tableaux et documents analytique/Disquette

Méthode(s) de diffusion: a) Papier, b) électronique

PERSONNE RESSOURCE:

Patrick O'Hagan

(613) 951-1798

Chef, Comptes financiers et du patrimoine

Division des comptes nationaux et de l'environnement

13-1201 Statistiques de l'environnement

Ce programme à caractère continu produit un ensemble centralisé statistiques destinées à l'analyse et à l'évaluation de l'état national de l'environnement. Ces données proviennent principalement des sources secondaires et incluent la statistique socio-économique sur l'évolution physique de l'environnement.

SUJETS PRINCIPAUX:

- *Statistiques sur les agressions et réactions contre l'environnement*
- *Géographie de l'environnement, statistiques biophysiques sur la géographie naturelle, végétation, matériaux de surface et des sols, climat, et région, par groupe de bassins versants et par écozone*
- *Population et densité de population, par groupe de bassins versa et par écozone*
- *Population, profil socio-économique, par écozone, par caractéristique démographique et de la population active*
- *Ressources renouvelables: récolte, exploitation, statistiques su les agressions et réactions contre l'environnement de l'agriculture, foresterie et pêches, par groupe de bassins versants et par écozone*
- *Ressources non-renouvelable: exploration, extraction, épuisement et statistiques sur les réactions humaines concernant les métaux et minéraux non-métalliques et les combustibles fossiles, par groupe de bassins versants et écozone*
- *Espèces appartenant à la flore ou à la faune, désignés par son statut de survie*
- *Restructuration environnementale et exploitation du sol, réseaux hydrographiques, réseaux de transport et des grandes ressources économiques, par groupe de bassins versants et écozone*
- *Production de déchets résiduels: rejets de pollution, qualité environnementale et statistiques sur les réactions humaines, par catégorie d'activité comme source de statistiques sur les agressions contre l'environnement, par groupe de bassins versants et par écozone*
- *Faune et ressources naturelles: état biotique et les statistique sur les agressions contre l'environnement et les réactions humaines par le type de contaminant du biote, par écozone*
- *Environnement, perceptions collectives et individuelles, attitudes et réactions, ainsi que les actions gouvernementales pour améliorer, protéger et conserve la qualité de l'environnement, de même que la ressource naturelle du Canada*

NOTES:

Les données sont tirées des sources diverses - Enquêtes, Recensements, statistiques relatives aux producteurs d'électricité, Information sur la qualité de l'air. Le système comprend aussi une base de données pour le gouvernement fédéral. Il contient de l'information sur approximativement 400 bases de données fédérales.

COLLECTE:

DATE DE DÉBUT: 1981

MÉTHODES DE COLLECTE DE DONNÉES: Les données proviennent des Recensements et d'autres sources, y compris des bases de données d'Environnement Canada

PÉRIODE DE RÉFÉRENCE: Année civile; Indéfinie (données étalons, moyenne mobile sur 5 ans, etc.)

FRÉQUENCE: Continue

PÉRIODE DE COLLECTE: Des séries chronologiques historiques aux dernières données parure

POPULATION:

UNIVERS CIBLE: Environnement physique du Canada

CLASSIFICATION:

COUVERTURE GÉOGRAPHIQUE: Canada, et éventuellement pays étrangers, en particulier, les États-Unis en ce qui concerne les données relatives aux bassins hydrographiques communs

CODAGE GÉOGRAPHIQUE DES MICRODONNÉES: Codes SD; Codage CGT 7 chiffres - 1986; Autre: Latitude/longitude

COUVERTURE CTI: CTI-E 1980 - Toutes les industries

AUTRES CLASSIFICATIONS DE COUVERTURE: Toutes les classifications significatives du point de vue de l'environnement

DIFFUSION:

QUALITÉ DES DONNÉES: La qualité des données est extrêmement variable, depuis la simple estimation jusqu'aux séries contrôlées statistiquement, notamment le recensement et les enquêtes-échantillons. Etant donné que les statistiques de l'environnement évoluent avec le temps, on note une amélioration continue de la qualité des données à mesure que de nouvelles

procédures remplacent les échantillons inadéquats ou les méthodes d'estimation rudimentaires. Quoiqu'il en soit, on admet que la plupart des données courantes ne font l'objet que de peu, sinon d'aucun, contrôle de la qualité statistique. L'un des objectifs du programme est de rectifier cette lacune de l'élaboration des données.

DATE DE DIFFUSION: 1991

PUBLICATIONS (CATALOGUÉES): 11-509E; 11-509F; 11-526; 11-527E; 11-527F; 11-528E; 11-528F

PUBLICATIONS (NON-CATALOGUÉES):

"L'état de l'environnement au Canada"

"State of the Environment Reporting Newsletter"

"Séries de rapports sur l'état de l'environnement" (divers publications)

AUTRES PUBLICATIONS:

"L'état de l'environnement au Canada"

"State of the Environment Reporting Newsletter"

"Séries de rapports sur l'état de l'environnement" (diverses publications)

SOURCES DES PRODUITS PERSONNALISÉS:

Nom: Totalisations spéciales destinées à des applications pour l'environnement

Nombre de variables: précisé par le client

Variables principales: telles que présentées dans la liste des variables

PERSONNE RESSOURCE:

Hélène Trépanier

(613) 951-3750

Analyste de recherche

Division des comptes nationaux et de l'environnement

13-1202 Statistiques de l'agriculture pour des applications environnementales, en provenance du recensement de l'agriculture

Cette enquête quinquennale recueille des données du Recensement de l'agriculture (ID SDDS 3438) et autres enquêtes de la Division de l'agriculture afin d'ajouter des dimensions qui rendent les données plus utiles pour l'analyse environnementale.

SUJETS PRINCIPAUX:

- *Impact sur l'environnement et l'agriculture*
- *Inventaire provincial des terres par potentiel agricole des sols*
- *Fermes et terres agricoles, par écozone et par groupe de bassins versants*
- *Indice canadien des ressources agroclimatiques*
- *Données sur la technologie agricole, par indicateur de l'évolution technologique*
- *Grandes cultures, par type, par écozone*
- *Utilisation des terres agricoles par données détaillées, par écozone et par groupe de bassins versants*
- *Bétail, nombre de, par espèce, écozone et groupe de bassins versants*
- *Modes de culture, démontrés par l'indicateur de l'agression contre l'environnement*
- *Fermes de monoculture, profil technique par modes de culture, de données détaillées*
- *Modes de culture, par type, par écozone et par groupe de bassins versants*
- *Fermes de monoculture et terres agricoles par mode de culture, par écozone et par groupe de bassins versants*
- *Engrais et pesticides agricoles, épandage sur les terres agricoles, par écozone et par groupe de bassins versants*
- *Profil socio-économique des personnes occupées dans l'agriculture, données détaillées, par écozone*
- *Profil économique des fermes agricoles, données détaillées par écozone*

NOTES:

Données extraites des fichiers de Recensement

COLLECTE:

DATE DE DÉBUT: 1971

PÉRIODE DE RÉFÉRENCE: Dates du Recensement de l'agriculture (ID 31-3438) et périodes de culture

FRÉQUENCE: Quinquennale

POPULATION:

UNIVERS CIBLE: Toutes les fermes dénombrées au Recensement de l'agriculture (ID 31-3438)

TAILLE DE LA POPULATION: 295,000

UNITÉS STATISTIQUES: Ferme

CLASSIFICATION:

COUVERTURE GÉOGRAPHIQUE: Canada

CODAGE GÉOGRAPHIQUE DES MICRODONNÉES: Codes postaux; Codage CGT 7 chiffres - 1986; CEF/SD

DIFFUSION:

QUALITÉ DES DONNÉES: On constate une qualité élevée parce que l'information est dérivée des questionnaires du Recensement de l'agriculture.

DATE DE DIFFUSION: 1991

UNITÉS GÉOGRAPHIQUES DIFFUSÉES: Canada; Provinces; Terre-Neuve, Île-du-Prince-Édouard, Nouvelle-Écosse, Nouveau-Brunswick, Québec, Ontario, Manitoba, Saskatchewan, Alberta, Colombie-Britannique; Bassins hydrographiques; Écozones; Unités définies pas les utilisateurs

PUBLICATIONS (CATALOGUÉES): 11-509E; 11-509F; 11-528F; 11-528E

PUBLICATIONS (NON-CATALOGUÉES):

"Direction des études analytiques - Document de recherches no. 27"

SOURCES DES PRODUITS PERSONNALISÉS:Tableau ou fichier personnalisé
Autres produits personnalisés, cartes**PERSONNE RESSOURCE:**Hélène Trépanier
(613) 951-3750
Analyste de recherche
Division des comptes nationaux et de l'environnement**13-1203 Statistiques industrielles pour les applications environnementales**

Cette enquête occasionnelle remanie les données d'un certain nombre d'enquêtes sur les branches d'activité afin d'ajouter des dimensions qui rendent les données plus utiles pour l'analyse environnementale.

SUJETS PRINCIPAUX:

- *Statistiques sur les agressions et réactions contre l'environnement par type d'industrie, agression, catégorie ou type*

- *Industrie minière: extraction et épuisement des ressources non renouvelables, consommation de combustible et d'électricité, ainsi que la production de déchets par type de minage, d'écozone et du groupe de bassins versants*
- *Activité manufacturière par type d'agression, d'écozone et du groupe de bassins versants*
- *Industries manufacturières: consommation de combustible et d'électricité, par écozone et groupe de bassins versants*
- *Métaux lourds: utilisations finales par type et industrie manufacturière*
- *Plomb employé dans les industries manufacturières, par groupe de bassins versants*
- *Utilisation de l'eau dans les industries manufacturières par groupe d'industries et de bassins versants*
- *Déchets dangereux, produits par les industries manufacturières*
- *Usines de pâtes et papiers: matières polluantes déversées dans les eaux et niveaux de conformité atteints par la pollution de l'eau, par le groupe de bassins versants*
- *Raffineries de pétrole, matières polluantes déversées dans les eaux, par type de polluants*
- *Rejets de mercure dans les cours d'eau, par groupe industriel*
- *Centrales thermiques, consommation de combustibles par type et écozone*
- *Activité de transport, énergie consommée par le mode de transport*
- *Activité de transport, pollution du bruit*
- *Intensité énergétique dans les procédés industriels comme indicateur de l'agression contre l'environnement*
- *Polluants ou contaminant, tendances dans les émissions et déversement par type de contaminant ainsi que par source ou groupe industriel, par région*
- *Industries, amortissement fiscal des coûts en capital de la lutte contre la pollution, par industrie*
- *Utilisation du sol et conversion foncière par le minage, transport, mécanique lourde et les autres industries*
- *Agriculture, foresterie, pêche et industrie reliée, agressions imposées contre l'environnement par l'humain*

COLLECTE:

DATE DE DÉBUT: 1990

PÉRIODE DE RÉFÉRENCE: 1986

FRÉQUENCE: Occasionnelle

POPULATION:

UNIVERS CIBLE: Établissements manufacturiers; Autres industries

UNITÉS STATISTIQUES: Établissement

CLASSIFICATION:

COUVERTURE GÉOGRAPHIQUE: Canada

CODAGE GÉOGRAPHIQUE DES MICRODONNÉES: Codes postaux

COUVERTURE CTI: CTI-E 1980

DIFFUSION:

QUALITÉ DES DONNÉES: La qualité des données varie selon la source. En ce qui a trait à l'environnement, la qualité des applications dépend de la qualité des systèmes de classification qui, à l'heure actuelle, n'en sont qu'à l'étape préliminaire de leur élaboration. À mesure que les recherches se poursuivent, on peut s'attendre à ce que des améliorations soient apportées dans ce domaine.

UNITÉS GÉOGRAPHIQUES DIFFUSÉES: Canada; Provinces; Terre-Neuve, Île-du-Prince-Édouard, Nouvelle-Écosse, Nouveau-Brunswick, Québec, Ontario, Manitoba, Saskatchewan, Alberta, Colombie-Britannique; Territoires; Yukon, Territoires du Nord-Ouest; Écozones; Bassins hydrographiques; Unités définies par les utilisateurs

PUBLICATIONS (CATALOGUÉES): 11-509E; 11-509F

SOURCES DES PRODUITS PERSONNALISÉS:

Nom: MFG-86

Nombre de variables: 16

Variables principales: Employés, coût des matériaux ainsi que le coût du chauffage et de l'électricité

PERSONNE RESSOURCE:

Hélène Trépanier

(613) 951-3750

Analyste de recherche

Division des comptes nationaux et de l'environnement

13-1204 Statistiques démographiques pour des applications

environnementales provenant du recensement de la population

Cette enquête quinquennale recueille des données du Recensement de la population (ID SDDS 3901) afin d'ajouter des dimensions qui rendent les données plus utiles pour l'analyse environnementale.

SUJETS PRINCIPAUX:

- *Environnement et agressions sur l'environnement par l'humain*
- *Population et densité de population, par écozone et groupe de bassins versants*
- *Population des grandes régions urbaines, par écozone et groupe de bassins versants*
- *Population rurale-urbaine, par groupe de bassins versants*
- *Profil socio-économique par écozone et propriétés sélectionnées*
- *Population active expérimentée par industrie, écozone et groupe de bassins versants*

NOTES:

Les données sont tirées des fichiers de Recensement

COLLECTE:

DATE DE DÉBUT: 1971

PÉRIODE DE RÉFÉRENCE: Période de référence du recensement de la population

FRÉQUENCE: Continue

POPULATION:

UNIVERS CIBLE: Tous les résidents canadiens

UNITÉS STATISTIQUES: Individu

CLASSIFICATION:

COUVERTURE GÉOGRAPHIQUE: Canada

CODAGE GÉOGRAPHIQUE DES MICRODONNÉES: Codage CGT 7 chiffres; Latitude/longitude; Codes SD/CEF

DIFFUSION:

QUALITÉ DES DONNÉES: Règle générale, on constate un haut degré de qualité compte tenu de la source. Étant donné qu'on ne fait que commencer à élaborer la classification environnementale (géographie), on peut s'attendre à ce que certaines améliorations soient apportées dans ce domaine.

DATE DE DIFFUSION: 1986

UNITÉS GÉOGRAPHIQUES DIFFUSÉES: Canada; Provinces; Terre-Neuve, Île-du-Prince-Édouard, Nouvelle-Écosse, Nouveau-Brunswick, Québec, Ontario, Manitoba, Saskatchewan, Alberta, Colombie-Britannique; Territoires; Yukon, Territoires du Nord-Ouest; Divisions de recensement; Subdivisions de recensement; Régions métropolitaines de recensement; Agglomérations de recensement; Écozones; Bassins hydrographiques; Unités définies par les utilisateurs

PUBLICATIONS (CATALOGUÉES): 11-509E; 11-509F

AUTRES PUBLICATIONS:

"State of Environment Report for Canada"
"State of the Environment Reporting Newsletter"
"Séries de rapports sur l'état de l'environnement"

SOURCES DES PRODUITS PERSONNALISÉS:

Tableau ou fichier personnalisé
Analyse personnalisée
Autres produits personnalisés, cartes avec tableaux et graphiques, etc.

PERSONNE RESSOURCE:

Hélène Trépanier
(613) 951-3750
Analyste de recherche
Division des comptes nationaux et de l'environnement

13-1736 Enquête sur la gestion des déchets par les administrations locales

Cette enquête fournit des renseignements sur la gestion des déchets et le recyclage des administrations locales.

SUJETS PRINCIPAUX:

- *Gestion des déchets, administrations locales*
- *Collecte et élimination des déchets, administration locale*
- *Gestion des déchets dangereux, administration locale*
- *Activités de recyclage, administrations locales*
- *Programmes de collecte des déchets domestiques dangereux*
- *Programmes de collecte des matières compostables*

NOTES:

Taille de la population: De l'univers de 5,000 municipalités, 642 avec la population de plus que 5,000 étaient enquêtées.

COLLECTE:

DATE DE DÉBUT: 1990

MÉTHODES DE COLLECTE DE DONNÉES: Remplir soi-même, envoi et retour par la poste, suivi par interview téléphonique assisté par ordinateur (ITAO)

TYPE D'ENQUÊTE: Échantillon

PÉRIODE DE RÉFÉRENCE: L'année civile

FRÉQUENCE: Occasionnelle

PÉRIODE DE COLLECTE: De mai à juillet 1995

POPULATION:

UNIVERS CIBLE: Entités de gestion des déchets des administrations locales au Canada

TAILLE DE LA POPULATION: 5,000 Approx. (Voir NOTES)

UNITÉS STATISTIQUES: Entité des administrations locales

TAILLE ÉCHANTILLON: Direct(e): 642

CLASSIFICATION:

COUVERTURE GÉOGRAPHIQUE: Canada

CODAGE GÉOGRAPHIQUE DES MICRODONNÉES: Codage CGT 7 chiffres - 1981

COUVERTURE CTI: CTI-E 1980 - Grand groupe 83, 851 (partie de), 861 (partie de)

DIFFUSION:

DATE DE DIFFUSION: Août 1995

UNITÉS GÉOGRAPHIQUES DIFFUSÉES: National; Régions

PUBLICATIONS (NON-CATALOGUÉES):

Enquête sur la gestion des déchets par les administrations locales, 1993: Rapport intermédiaire

PERSONNE RESSOURCE:

Craig Gaston
(613) 951-3765

Chef, Section des enquêtes environnementales et données administratives
Division des comptes nationaux et de l'environnement

13-1903 Enquête sur les dépenses de protection de l'environnement, 1994

Cette enquête fournit des renseignements sur les dépenses de protection de l'environnement effectuées par l'industrie en vue de se conformer ou d'anticiper une réglementation ou convention environnementale.

SUJETS PRINCIPAUX:

- *Dépenses d'exploitation et dépenses en capital pour:*
- *Surveillance environnementale, vérifications et évaluations environnementales*
- *Assainissement et désaffectation de sites*
- *Protection et restauration de la faune et de l'habitat*
- *Lutte contre la pollution y compris la gestion des déchets*
- *Frais et prélèvements*

COLLECTE:

DATE DE DÉBUT: 1989

MÉTHODES DE COLLECTE DE DONNÉES: Remplir soi-même, envoi et retour par la poste, suivi par télécopieur et par téléphone

TYPE D'ENQUÊTE: Recensement d'établissements de 50 employés et plus dans les industries enquêtées

PÉRIODE DE RÉFÉRENCE: L'année financière 1994-1995

FRÉQUENCE: Occasionnelle

PÉRIODE DE COLLECTE: De mai à juillet et d'octobre à janvier

POPULATION:

UNIVERS CIBLE: Compagnies dont les activités affectent l'environnement naturel et qui font face à une réglementation ou convention environnementale.

TAILLE DE LA POPULATION: 3 500 Approx.

UNITÉS STATISTIQUES: Compagnie

TAILLE ÉCHANTILLON: Direct(e) 3 500

CLASSIFICATION:

COUVERTURE GÉOGRAPHIQUE: Canada; Régions: Atlantique, Québec, Ontario, Prairies, Yukon et Territoires du Nord-Ouest, Colombie-Britannique

COUVERTURE CTI: CTI-E 1980 - 0411, grand groupe 06, 071, 271, grands groupes 10, 11, 29,30, 32 (321, 323, 324, 325), 35, 36, 37, 49 (491, 492)

DIFFUSION:

DATE DE DIFFUSION: Printemps 1996

UNITÉS GÉOGRAPHIQUES DIFFUSÉES: National; Régions

PERSONNE RESSOURCE:

Anik Lacroix
(613) 951-1807
Économiste
Division des comptes nationaux et de l'environnement

14-1601 L'indicateur avancé composite du Canada

Ce programme mensuel comprend les dix éléments de l'activité cyclique de l'économie qui représentent les principales catégories de la dépense intérieure brute.

SUJETS PRINCIPAUX:

- *Indicateur composite avancé du Canada et variation en pourcentage*

COLLECTE:

DATE DE DÉBUT: 1952

PÉRIODE DE RÉFÉRENCE: Mois

FRÉQUENCE: Mensuelle

POPULATION:

UNIVERS CIBLE: Activité économique du Canada

CLASSIFICATION:

COUVERTURE GÉOGRAPHIQUE: Canada

COUVERTURE CTI: CTI-E 1980 - Toutes les industries

DIFFUSION:

DATE DE DIFFUSION: 2 semaines après le mois de référence

UNITÉS GÉOGRAPHIQUES DIFFUSÉES: Canada

MATRICES DU CANSIM: 191

PUBLICATIONS (CATALOGUÉES): 11-010

DOCUMENTS DE RÉFÉRENCE:
11-010 (février 1989 et février 1993)

AUTRES PRODUITS DE DONNÉES STATISTIQUES:

Nom: Indicateur avancé

Méthode(s) de diffusion: Imprimé

PERSONNE RESSOURCE:

Francine Roy

(613) 951-3627

Economiste principal

Division de l'analyse économique de conjoncture

15-1401 La structure par entrées-sorties de l'économie canadienne en prix courants et constants

Ce programme annuel présente la comptabilisation la plus détaillée à l'intérieur du Système des comptes nationaux de la production brute dans l'économie canadienne, comme étant des ensembles de comptes interdépendants de la production industrielle, des biens et services et de leurs utilisations ainsi que du Produit intérieur brut (PIB) par industrie en prix courants et en prix constants.

SUJETS PRINCIPAUX:

- *Structure par entrées-sorties de l'économie canadienne en prix courants et constants (1981)(1986)*
- *Biens et services: source de l'offre, consommation intermédiaire, et utilisation selon la consommation (demande) finale, par grands agrégats (catégories) de biens et services*
- *Secteur des entreprises: entrées et sorties par industries, agrégats spéciaux (codes des industries du SCN) en prix constants (1981)(1986)*
- *Produit intérieur brut au coût des facteurs, par industrie (codes des industries du SCN), millions de dollars (1981)(1986)*
- *Matrice de la production (sorties), agrégation M, annuelle*
- *Matrice des utilisations (entrées), agrégation M, annuelle*
- *Matrice de la demande finale, agrégation M, annuelle*
- *Marges, agrégation M, annuelle*
- *Matrice d'impact (matrice inverse), agrégation M, annuelle*

NOTES:

- 1) Classification des données - Classement des biens et services et des industries par entrées-sorties. Le classement des industries par entrées-sorties est une agrégation de la Classification canadienne type des industries. Le classement des biens et services par entrées-sorties est une concordance de CTP, CPI, CME, CPM, NCCI et CTB.
- 2) Matrices du CANSIM: N° 15-201 au catalogue - Sorties - 7711:7761, Entrées - 7711:7761, Demande finale - 7762:7790, PIB au coût des facteurs - 4663. - Sorties - 7000:7050, Entrées - 7000:7050, Demande finale - 7051:7079, PIB au coût des facteurs - 4664.

COLLECTE:

DATE DE DÉBUT: 1961

PÉRIODE DE RÉFÉRENCE: Année civile

FRÉQUENCE: Annuelle

POPULATION:

UNIVERS CIBLE: Ensemble de l'économie

UNITÉS STATISTIQUES: Établissement

CLASSIFICATION:

COUVERTURE GÉOGRAPHIQUE: Canada (Annuelle);
Provinces (1990 occasionnelle)

COUVERTURE CTI: CTI-E 1980 - Toutes les industries

DIFFUSION:

QUALITÉ DES DONNÉES: Le classement de la qualité pour les estimations est publié dans les catalogues 15-201. "La structure par entrées-sorties de l'économie canadienne"

DATE DE DIFFUSION: Données préliminaires sont disponibles en septembre, 33 mois après l'année civile de référence; Données finales sont disponibles un an plus tard

UNITÉS GÉOGRAPHIQUES DIFFUSÉES: Canada

MATRICES DU CANSIM:

2110-2189;4663-4664;4675-4676;7000-7079;7711-7790; (Voir NOTES)

PUBLICATIONS (CATALOGUÉES): 15-201; 15-510; 15-511

AUTRES PUBLICATIONS:

Cahiers techniques (articles E-S)

DOCUMENTS DE RÉFÉRENCE:

15-201, 15-202, 15-510, 15-511

AUTRES PRODUITS DES DONNÉES STATISTIQUES:

Tableau ou fichier de données standard -
Nom: Tableaux, haut niveau et niveau de travail
Méthode de diffusion: Imprime, disquette

SOURCES DES PRODUITS PERSONNALISÉS:

- 1) Nom: Résultats de la simulation pour les modèles économiques
- 2) Nom: Flux du commerce international et inter provincial 1984-1989

3) Nom: Rapports de méthodologie - Sources et méthodes pour les industries productrices de services dans les comptes 15-551 entrées-sorties canadiennes

PERSONNE RESSOURCE:

Steve O'Brien

(613) 951-8910

Chef, Section de la construction et du commerce

Division des entrées-sorties

15-1402 Mesures globales de la productivité

Ce programme annuel présente deux mesures de la productivité de la main-d'oeuvre, la production par personne et la production par heure-homme, ainsi que des mesures du coût unitaire de main-d'oeuvre. Certaines données qui sont à la base de ces mesures sont également présentées.

SUJETS PRINCIPAUX:

- *Productivité multifactorielle, productivité de la main-d'oeuvre et variables connexes*
- *Productivité multifactorielle - production brute, production brute-nette, valeur ajoutée et mesure inter-industrielle*
- *Industries, mesures de la productivité, par industrie (codes des industries du SCN)*
- *Coût unitaire de main-d'oeuvre (1986=100) par industrie (codes des industries du SCN)*
- *Secteur des entreprises (codes des industries du SCN): indices de la productivité et du coût unitaire de main-d'oeuvre, (1986=100)*
- *Secteur des entreprises, services (codes des industries du (SCN): indices de la productivité et du coût unitaire de main-d'oeuvre (1986=100)*
- *Secteur des entreprises, biens (codes des industries du SCN): indices de la productivité et du coût unitaire de main-d'oeuvre, (1986=100)*
- *Secteur des entreprises de biens excluant l'agriculture, (codes des industries du (SCN): indices de la productivité et du coût unitaire de main-d'oeuvre (1986=100)*
- *Les entrées de capital, main-d'oeuvre, énergie, matériaux et services (KLEMS) par industrie en valeurs courantes et en termes constants de même que leurs prix implicites*
- *Productivité et mesures connexes au Canada et aux États-Unis: comparaisons et variations annuelles moyennes en pourcentage, par industrie*

COLLECTE:

DATE DE DÉBUT: 1946 (agrégations principales); 1961 (les autres)

PÉRIODE DE RÉFÉRENCE: Année civile

FRÉQUENCE: Annuelle

POPULATION:

UNIVERS CIBLE: Secteur des entreprises de l'économie canadienne

UNITÉS STATISTIQUES: Établissement; Compagnie

CLASSIFICATION:

COUVERTURE GÉOGRAPHIQUE: Canada

COUVERTURE CTI: CTI-E 1980 - Toutes les entreprises du secteur commercial

DIFFUSION:

QUALITÉ DES DONNÉES: La qualité des données repose sur la qualité des données de base. Les cotes de qualité sont calculées pour la productivité multifactorielle et la productivité du travail par industrie et agrégats à partir des cotes de qualité des tableaux d'entrées-sorties en prix courants et constants. Les cotes sont publiées pour la dernière année de référence et figurent dans les annexes de la publication Mesures globales de productivité.

DATE DE DIFFUSION: Estimations préliminaires disponibles 4 mois après l'année civile de référence; Données finales disponibles quatre ans plus tard

PUBLICATIONS (CATALOGUÉES): 15-204

PUBLICATIONS (NON-CATALOGUÉES):

- "On the Accounting Decomposition of Input-Output Price Indices Into Their Cost Components: The Case of Indirect Taxes" (mars 1987, révisé en mai 1989)
- "Highlights of the Public Sector Market Study, 1983" (septembre 1987)
- "The Adding-Up Problem in the Computation of Aggregate Price GDP" (octobre 1987)
- "Measuring the Variability of Input-Output Structures: A Progress Report" (décembre 1987)
- "On the Variability of Input-Output Structures: A Progress Report on the Constant Price Industrial Input Structures" (avril 1988)
- "Structural Change in the Canadian Economy: The Supply Side in Current Prices" (juillet 1988)

"Structural Change in the Canadian Economy: The Supply Side in Constant Prices" (octobre 1988)

"A Diversity Analysis of Structural Change Based on the Canadian Input-Output Tables" (janvier 1989)

"Commodity Indirect Taxes in the Canadian Input-Output Accounts, 1984" (juillet 1989)

"Progress Report #5: On the Temporal Variability of the Aggregate Input Structure" (septembre 1989)

"Government Expenditures on Goods and Services and Transfer Payments in Canada, 1961-1985" (décembre 1989)

"Commodity Indirect Taxes in the Canadian Input-Output Accounts, 1984-1986" (février 1990)

"Growth Accounting and the Quality Adjustment of the Capital Stock" (février 1990)

"The 1989 increase in Labour Compensation per Person: Was it caused by wage demands?" (juin 1990)

"Documentation of Capital Input and Capital Cost time series for Multifactor Productivity Measures" (décembre 1990)

"Federal Sales Tax in the Canadian Input-Output Accounts"

"Productivity Analysis and the Measurement of Gross Output Net of Inter-Industry Sales" (janvier 1991)

"La structure par entrées-sorties des économies du Yukon et des territoires du Nord-Ouest, 1984" (mai 1991)

"An Alternative to Double Deflation for Measuring Real Industry Value-Added" (juin 1991)

"I/O Tables in constant prices: Revised deflation process and analysis of the machinery and equipment sector" (juillet 1991)

"Mesure de la dépréciation du capital" (novembre 1991)

"Scope of Public Grants Economy in Canada" (décembre 1991)

"The Treatment of Natural Resources in the National Accounts and the Measure of Mining Productivity" (mai 1993)

AUTRES PUBLICATIONS:

Siddiqi Y., Murty P.S.K., Diena J., "Points saillants du projet de répartition de la taxe provinciale selon les produits, 1984", L'Observateur économique canadien, mai 1989

Siddiqi Y., Murty P.S.K., "Points saillants concernant les impôts sur les biens et services pour 1984", L'Observateur économique canadien, octobre 1989

Siddiqi Y., Murty P.S.K., "Impôts indirects sur les biens et services - une liste avant le TBS", L'Observateur économique canadien, octobre 1989

Murty P.S.K., Siddiqi Y., "Dépenses gouvernementales en biens et services et paiements de transfert au Canada 1961-1985", L'Observateur économique canadien, mai 1990

"Les taux actuels et les indices de prix net", Étude spéciale, L'Observateur économique canadien, novembre, 1990

Murty P.S.K., Siddiqi Y., "Les subventions gouvernementales accordées aux industries", L'Observateur économique canadien, mai 1991

SOURCES DES PRODUITS PERSONNALISÉS:

Personnalisé

PERSONNE RESSOURCE:

Jean Pierre Maynard
 (613) 951-3654
 Section des mesures de productivité, de l'analyse et de la modélisation des entrées-sorties
 Division des entrées-sorties

16-1301 Produit intérieur brut par industrie - mensuel

Ce programme compile une mesure mensuelle du Produit intérieur brut (PIB) (valeur ajoutée) au coût des facteurs aux prix de 1986, par industrie, pour plus de 293 industries et agrégats.

SUJETS PRINCIPAUX:

- *Produit intérieur brut au coût des facteurs, par industrie (codes des industries du SCN), aux prix de 1986, par mois et trimestre, désaisonnalisé aux taux annuels et non désaisonnalisé, en millions de dollars*

NOTES:

Les estimations détaillées sont disponibles depuis 1961 pour 293 industries à des niveaux de désagrégation qui s'apparentent aux industries codées à 3 et à 4 chiffres en termes de la CTI -E 1980.

COLLECTE:

DATE DE DÉBUT: 1961

PÉRIODE DE RÉFÉRENCE: Mois

FRÉQUENCE: Mensuelle

POPULATION:

UNIVERS CIBLE: Economie totale par industrie

UNITÉS STATISTIQUES: Établissement

CLASSIFICATION:

COUVERTURE GÉOGRAPHIQUE: Canada

COUVERTURE CTI: CTI-E 1980 - Toutes les industries selon les codes du Système des comptes nationaux

DIFFUSION:

QUALITÉ DES DONNÉES: On procède annuellement à une évaluation de la qualité des estimations mensuelles du Produit intérieur brut (PIB) en prix constants qui est publiée dans le numéro de juin de la publication 15-001.

DATE DE DIFFUSION: 8h30, heure de l'Est, approximativement 60 jours après le mois de référence

UNITÉS GÉOGRAPHIQUES DIFFUSÉES: Canada

MATRICES DU CANSIM: 4670-4674

PUBLICATIONS (CATALOGUÉES): 15-001

DOCUMENTS DE RÉFÉRENCE:

15-512, 61-202, 61-213, 61-502, 61-505, 61-510, 61-516

AUTRES PRODUITS DES DONNÉES STATISTIQUES:

Tableau ou fichier de données standard

Nom: Tableau 1 de la publication mensuelle 15-001

Méthode(s) de diffusion : a) Papier, b) électronique

Nom: Données historiques, de 1981 à ce jour

Méthode(s) de diffusion: a) Papier, b) électronique

Service par télécopieur pour 1) Le Quotidien incluant le PIB par industrie au coût des facteurs

2) Un tableau contenant les nouvelles données et révisions pour l'année courante

PERSONNE RESSOURCE:

Michel Girard

(613) 951-9145

Chef, Mesures mensuelles

Division des mesures et de l'analyse des industries

16-1303 Produit intérieur brut provincial par industrie

Cette enquête annuelle fournit les estimations pour les années civiles du Produit intérieur brut (PIB) au coût des facteurs par industrie, par province tant en valeurs nominales qu'en prix constants.

SUJETS PRINCIPAUX:

- *Estimations provinciales du produit intérieur brut au coût des facteurs par industrie (selon les codes des industries du SCN)*
- *Estimations provinciales du produit intérieur brut au coût des facteurs, en prix de 1986, par industrie (selon les codes des industries du SCN)*

COLLECTE:

DATE DE DÉBUT: 1984

PÉRIODE DE RÉFÉRENCE: Année civile

FRÉQUENCE: Annuelle

POPULATION:

UNIVERS CIBLE: Ensemble de l'économie

UNITÉS STATISTIQUES: Établissement

CLASSIFICATION:

COUVERTURE GÉOGRAPHIQUE: Provinces; Territoires

COUVERTURE CTI: CTI-E 1980; Codes des industries du SCN industries productrices de services

DIFFUSION:

DATE DE DIFFUSION: 5 mois après l'année civile de référence pour les données en prix constants et 3 ans après l'année civile de référence pour les données nominales

UNITÉS GÉOGRAPHIQUES DIFFUSÉES: Canada; Provinces; Terre-Neuve, Île-du-Prince-Édouard, Nouvelle-Écosse, Nouveau-Brunswick, Québec, Ontario, Manitoba, Saskatchewan, Alberta, Colombie-Britannique; Territoires; Yukon, Territoires du Nord-Ouest

MATRICES DU CANSIM: 7358-7369 (PIB en valeurs nominales); 7904-7915 (PIB aux prix de 1986)

PUBLICATIONS (CATALOGUÉES): 15-203

AUTRES PRODUITS DE DONNÉES STATISTIQUES:

Nom: Produit intérieur brut provincial par industrie
Méthode(s) de diffusion: a) Papier, b) électronique

AUTRES PRODUITS DES DONNÉES STATISTIQUES:

Tableau ou fichier de données standard -
Nom: Produit intérieur brut provincial par industrie
Méthode de diffusion: a) Papier, b) électronique

PERSONNE RESSOURCE:

Richard Martel
(613) 951-2018
Chef, Mesures provinciales d'industrie
Division des mesures et de l'analyse des industries

17-1534 Balance des paiements internationaux du Canada

Cette enquête trimestrielle recueille des données sur les opérations avec les non-résidents réparties entre le compte courant et le compte de capital.

SUJETS PRINCIPAUX:

- *Balance canadienne des paiements internationaux: compte courant, compte de capital, et divergence statistique, non désaisonnalisés, données détaillées*
- *Balance canadienne des paiements internationaux: compte courant, désaisonnalisé, données détaillées*
- *Comptes bilatéraux canadiens avec les États-Unis: compte courant, compte de capital et divergence statistique et transfert entre régions, données détaillées*
- *Comptes bilatéraux canadiens avec le Royaume-Uni, d'autres pays de la Communauté européenne (CE), le Japon et d'autres pays, données détaillées selon le pays du commerce ou des transactions*
- *Commerce de marchandises: ajustements, au commerce sur la base des douanes relevant de la balance des paiements*
- *Commerce de marchandises: excédent ou déficit: par groupe de produits, tous les pays et les États-Unis*
- *Opérations sur invisibles: recettes, paiements et soldes, données détaillées*
- *Revenus de placements: recettes et paiements, par catégorie, tous les pays et les États-Unis*
- *Transferts, recettes et paiements, par catégorie, tous les pays et les États-Unis*
- *Investissements directs du Canada à l'étranger: par industrie et zone géographique ou pays*
- *Investissements directs étrangers au Canada: par industrie et zone géographique ou pays*
- *Valeurs étrangères: transactions de portefeuille, par type de valeur, type de transaction, genre d'obligation, et par zone géographique ou pays*
- *Obligations canadiennes, transactions de portefeuille, par zone géographique, pays et secteur*
- *Obligations canadiennes: nouvelles émissions, par devise*
- *Actions canadiennes: transactions de portefeuille, par catégorie de transaction et par zone géographique ou pays*
- *Instruments du marché monétaire: transactions, par catégorie d'instrument, États-Unis, autres pays*
- *Financement du gouvernement du Canada des devises étrangères: réserves officielles de liquidités internationales, et financement officiel net, données détaillées*

- *Gouvernement du Canada, prêts et souscriptions, avances et repaiements et flux net: par catégorie de créance*
- *Banques à charte canadiennes: transactions en avoirs et engagements libellés en devises étrangères et position nette envers les non-résidents*
- *Transactions de capital: avoirs canadiens ou créances envers les non-résidents et engagements canadiens envers les non-résidents, pour certaines catégories*
- *Commerce de marchandises: exportations et importations, indices de volume et de prix, 1986=100*
- *Taux de change du dollar canadien: dollar canadien en devise américaine ou dollar américain en devise canadienne*

COLLECTE:

DATE DE DÉBUT: 1926

PÉRIODE DE RÉFÉRENCE: Trimestre

FRÉQUENCE: Trimestrielle

POPULATION:

UNIVERS CIBLE: Tous les individus, entreprises et gouvernements qui font des transactions avec des non-résidents

UNITÉS STATISTIQUES: Individu; Entreprise; Gouvernement

CLASSIFICATION:

COUVERTURE GÉOGRAPHIQUE: Canada

DIFFUSION:

QUALITÉ DES DONNÉES: L'égalité contre la partie débit et la partie crédit des comptes n'est jamais réalisée en raison du grand nombre de sources utilisées et du grand nombre des transactions; la différence est identifiée par la "divergence statistique" et peut être utilisée à titre d'indicateur des erreurs et des transactions non enregistrées. En terme de ratio des transactions commerciales de marchandises, la divergence statistique s'est située en-dessous de 4% au cours des années quatre-vingt.

DATE DE DIFFUSION: 2 à 3 mois après le trimestre de référence

UNITÉS GÉOGRAPHIQUES DIFFUSÉES: Pays; Canada

MATRICES DU CANSIM:

147;1369;2323-2329;2331-2339;2343-2349;2353-2355;2357

PUBLICATIONS (CATALOGUÉES): 67-001; 67-508

DOCUMENTS DE RÉFÉRENCE:

67-506F

PERSONNE RESSOURCE:

Lucie Laliberté

(613) 951-9055

Directrice

Division de la balance des paiements

17-1535 Opérations internationales du Canada en valeurs mobilières

Les séries mensuels sur les opérations en valeurs mobilières avec les non-résidents ont trait aux opérations de portefeuille en actions et obligations, et comprennent les opérations sur des émissions en circulation, des nouvelles émissions ainsi que des remboursements. Aussi incluses sont les transactions avec les non-résidents en valeurs mobilières du marché monétaire canadien.

SUJETS PRINCIPAUX:

- *Opérations internationales en valeurs mobilières du Canada, avec les non-résidents, par catégorie de valeur, par zone ou pays*
- *Obligations canadiennes, actions canadiennes: opérations avec les non-résidents, ventes et achats, par secteur émetteur (les divers paliers des administrations publiques canadiennes ainsi que leurs entreprises et les sociétés du secteur privé, par genre d'opération (nouvelles émissions, commerce de valeurs en cours) et par zone ou pays de négociateur non-résident*
- *Obligations étrangères, actions étrangères, opérations avec les non-résidents, ventes et achats, par pays de l'émetteur étranger (gouvernement d'E.U./autres E.U./autres), par genre d'opération (nouvelles émissions, commerce de valeurs en cours) et par zone ou pays de négociateur non-résident*
- *Effets du gouvernement du Canada: opérations avec des non-résidents, ventes et achats, par zone ou pays de négociateur non-résident*
- *Instruments du marché monétaire canadien: opérations avec des non-résidents, ventes et achats, par secteur émetteur (les divers paliers des*

administrations publiques canadiennes ainsi que leurs entreprises et les sociétés du secteur privé, par zone ou pays de négociateur non-résident

- *Obligations canadiennes: avoirs des non-résidents, par zone et par secteur émetteur*
- *Effets du marché monétaire canadien: avoirs des non-résidents, par zone et par secteur émetteur*
- *Rendements du marché des capitaux: certaines données par période*

COLLECTE:

DATE DE DÉBUT: 1934

MÉTHODES DE COLLECTE DE DONNÉES: 40% Remplir soi-même, envoi et retour par la poste; 60% électronique

TYPE D'ENQUÊTE: Recensement

PÉRIODE DE RÉFÉRENCE: Mois

FRÉQUENCE: Mensuelle

POPULATION:

UNIVERS CIBLE: Tous les gouvernements et entreprises qui font des opérations en valeurs mobilières avec les non-résidents

TAILLE DE LA POPULATION: 170 (mensuelle); 50 (trimestrielle)

UNITÉS STATISTIQUES: Entreprise; Société

TAILLE ÉCHANTILLON: 170 (mensuelle); 50 (trimestrielle)

CLASSIFICATION:

COUVERTURE GÉOGRAPHIQUE: Canada

CODAGE GÉOGRAPHIQUE DES MICRODONNÉES: ISO code

DIFFUSION:

QUALITÉ DES DONNÉES: On estime que ces séries sont de bonne qualité. Des efforts considérables sont déployés pour repérer les différents secteurs et institutions qui émettent des valeurs mobilières ou effectuent des opérations sur des valeurs mobilières avec des non-résidents. Toutefois, les données sont parfois révisées en profondeur lorsque les résultats des enquêtes annuelles deviennent disponibles. La

couverture peut laisser à désirer dans certains cas, notamment pour les valeurs achetées directement sur les marchés étrangers par des investisseurs privés canadiens. La distinction entre les nouvelles émissions et celles en circulation ne peut pas toujours être faite avec précision. Ainsi, il est difficile de distinguer entre des nouvelles tranches d'émissions existantes d'obligations et le commerce dans les obligations déjà émises. On retrouve le même problème pour classer des valeurs étrangères.

DATE DE DIFFUSION: 55 jours après le mois de référence

UNITÉS GÉOGRAPHIQUES DIFFUSÉES: Pays; Canada

MATRICES DU CANSIM: 1364;1370;2328-2332

PUBLICATIONS (CATALOGUÉES): 67-001; 67-002; 67-508

DOCUMENTS DE RÉFÉRENCE:
67-002, 67-506F

PERSONNE RESSOURCE:

Barry Mersereau
(613) 951-9052

Chef, Section du compte capital
Division de la balance des paiements

SUJETS PRINCIPAUX:

- *Commerce international des services du Canada: recettes, paiements et soldes, données détaillées, selon la catégorie de service et les caractéristiques des régions géographiques*
- *Services de voyages: recettes, paiements et soldes canadiens, par pays*
- *Services de transport: recettes, paiements et soldes canadiens, par catégorie*
- *Services aux entreprises: recettes, paiements et soldes, selon la catégorie, le pays de l'entreprise, le contrôle et l'affiliation par industrie*
 - *services de conseil et autres services spécialisés: opérations internationales, recettes, paiements et soldes canadiens*
 - *services relatifs au transport: opérations internationales, recettes, paiements et soldes canadiens*
 - *commissions: opérations internationales, recettes, paiements et soldes canadiens*
 - *recherche et développement de produits: opérations internationales, recettes, paiements et soldes canadiens*
 - *outillage et autres frais d'automobile: opérations internationales, recettes, paiements et soldes canadiens*
 - *services d'assurances: opérations internationales, recettes, paiements et soldes canadiens*
 - *autres services financiers: opérations internationales, recettes, paiements et soldes canadiens*
 - *services de gestion et d'administration: opérations internationales, recettes, paiements et soldes canadiens*
 - *redevances, brevets, marques de commerce: opérations internationales, recettes, paiements et soldes canadiens*
 - *services relatifs aux films et à la radiodiffusion et à la télédiffusion: opérations internationales, recettes, paiements et soldes canadiens*
 - *services informatiques: opérations internationales, recettes, paiements et soldes canadiens*
 - *services de location de matériel: opérations internationales, recettes, paiements et soldes canadiens*
 - *concessions et droits apparentés: opérations internationales, recettes, paiements et soldes canadiens*
 - *services de raffinage et de traitement: opérations internationales, recettes seulement*

17-1536 Les transactions internationales de services du Canada

Cette enquête compile des informations annuelles en dollars courants sur les transactions internationales de services au Canada à partir d'entreprises résidentes au Canada. Ces services comprennent les services de transport, les services commerciaux (y compris, jusqu'à l'année de référence 1990, la ventilation par province), les transactions de secteur public et autres services. Les données sur les voyages internationaux sont recueillies par la Division de l'éducation, de la culture et du tourisme. A cette fin, la Division puise dans des fichiers administratifs (qui contiennent des données sur le nombre de voyageurs) et utilise aussi un échantillon de voyageurs qu'elle prélève trimestriellement en vue de connaître leurs dépenses. La série statistique fait partie intégrante de la balance des paiements du Canada. Les données sont ventilées selon six zones de commerce international et le total pour les services commerciaux, selon 30 zones environ.

- *communications: opérations internationales, recettes, paiement et soldes canadiens*
- *services de publicité et de promotion des ventes: opérations internationales, recettes, paiements et soldes canadiens*
- *autres services commerciaux*
- *Transactions du secteur public: recettes, paiements et soldes*
- *Autres services: recettes, paiements et soldes*

NOTES:

Date de début: 1926 - pour 5 grandes catégories, 1969 - pour de nombreuses sous-catégories, 1983 - pour des détails sur les services commerciaux.

COLLECTE:

DATE DE DÉBUT: 1926; 1969; 1983; (Voir NOTES)

MÉTHODES DE COLLECTE DE DONNÉES: Envoi et retour par la poste

PÉRIODE DE RÉFÉRENCE: Année

FRÉQUENCE: Annuelle

PÉRIODE DE COLLECTE: 4 semaines au début de février de l'année après l'année de référence

POPULATION:

UNIVERS CIBLE: Tous les individus, entreprises et gouvernements qui font des transactions de services avec des non-résidents

UNITÉS STATISTIQUES: Entreprise; Individu; Gouvernement

CLASSIFICATION:

COUVERTURE GÉOGRAPHIQUE: Canada (10 Provinces, services commerciaux seulement, à partir de 1987)

COUVERTURE CTI: CTI-C 1980 - 6 groupes généraux pour les services commerciaux à partir de 1989

DIFFUSION:

QUALITÉ DES DONNÉES: Dans l'ensemble, on estime que la qualité des données est bonne. Environ 40% des recettes et 35% des paiements proviennent directement ou indirectement de fichiers administratifs. On utilise aussi les données administratives pour évaluer certaines données provenant d'enquêtes et pour améliorer la couverture. On apporte sans cesse des améliorations à la banque

des données. D'autres changements (tels que aux définitions, classifications, mesures, etc.) verront le jour dès que ces derniers auront été étudiés et agréés aux niveaux national et international. Il ne faut pas oublier qu'il existe des difficultés de mesures particulières aux services en raison de leur nature intangible. L'appréciation de la qualité est fourni au catalogue 67-203.

DATE DE DIFFUSION: Des estimés pour les principales séries sont disponibles 3 à 7 mois après l'année de référence; Les données détaillées révisées sont publiées un an plus tard

PUBLICATIONS (CATALOGUÉES): 67-001; 67-203

PERSONNE RESSOURCE:

Hugh Henderson
(613) 951-9049
Chef, Section du compte courant
Division de la balance des paiements

17-1537 Bilan des investissements internationaux du Canada

La situation internationale les l'investissement du Canada est mesurée annuellement en termes d'actifs étrangers détenus par de canadiens et de passifs canadiens dûs à des non-résidents. La différence entre ces actifs et passifs représente le bilan net des investissements internationaux du Canada.

SUJETS PRINCIPAUX:

- *Bilan des investissements internationaux du Canada: actif, passif et revenus de placements, données détaillées, selon les caractéristiques des placements, de la propriété, du contrôle, et des régions géographiques*
- *Investissements canadiens directs à l'étranger*
 - *par groupe d'industries, par région ou pays des placements*
 - *par région ou pays des placements, et région du contrôle*
 - *avoirs et contrôle, par région*
 - *selon la nature des capitaux investis*
- *Bilan des investissements internationaux du Canada, net: tel qu'établi d'après les enquêtes visant l'actif et le passif, et tel que dérivé des comptes courants*
- *Investissements sous contrôle canadien à l'étranger*
 - *par groupe d'industries et région des placements*

- investissements directs, investissements par le biais de tiers, selon la région des investissements
- Actions de sociétés des États-Unis: avoirs canadiens de portefeuille, valeur comptable et actions apparentées
- Réserves officielles de liquidités internationales du Canada, réserves et engagements, données détaillées par catégorie
- Investissements étrangers directs, au Canada
 - par groupe d'industries et pays de propriété
 - selon la nature des placements et le pays d'origine
- Fonds consolidés à long terme du Canada, net: répartition estimative de la propriété, par pays de propriété, par débiteur et par devise utilisée pour les paiements
- Obligations canadiennes détenues par des non-résidents: selon le secteur, la devise utilisée pour les paiements et l'échéance
- Position en devises des banques canadiennes par région, par catégorie
- Autres engagements, par catégorie
- Investissements sous contrôle étranger, au Canada: valeur, par région du contrôle
- Industries non financières au Canada, par group d'industries
 - propriété étrangère et contrôle étranger
 - capitaux appartenant aux résidents, capitaux appartenant à des non-résidents et placements appartenant aux États-Unis, valeur comptable estimative
 - analyse du contrôle et de la propriété des capitaux
- Revenus des placements internationaux du Canada: recettes, paiements, déficit, excédent, selon la nature des placements et la région
- Dividendes reçus et intérêts versés relatifs aux opérations internationales du Canada, selon la nature des placements et la région géographique
- au Canada: revenus estimatifs des entreprises courus aux Paiements d'intérêts sur les obligations canadiennes, par secteur

COLLECTE:

DATE DE DÉBUT: 1926

PÉRIODE DE RÉFÉRENCE: Fin d'année civile

FRÉQUENCE: Annuelle

POPULATION:

UNIVERS CIBLE: Tous les individus, entreprises et gouvernements qui font des transactions avec des non-résidents

UNITÉS STATISTIQUES: Individu; Entreprise; Gouvernement

CLASSIFICATION:

COUVERTURE GÉOGRAPHIQUE: Canada

DIFFUSION:

QUALITÉ DES DONNÉES: Il est difficile de donner une mesure précise de la qualité pour un système aussi complexe et interdépendant que le bilan des investissements internationaux. Les données utilisées proviennent de diverses sources qui font l'objet de vérifications étroites. En raisons des vérifications et des équilibres au sein du système, même des données faibles prennent un caractère différent une fois analysées et finalisées. Les comparaisons des séries statistiques avec celles produites dans d'autres pays, en particulier chez les principaux pays d'investissement pour le Canada, ne sont pas faciles en raison des différences de concepts et de mesures, et des difficultés que pose la conversion des différentes séries en une devise commune. Le bilan des investissements internationaux reflète le flux des capitaux décrit dans la Balance des paiements ainsi que d'autres facteurs. Du fait que le Bilan représente une accumulation, aux cours des années, de ces différents facteurs, les erreurs ont moins d'impact que sur la Balance des paiements qui reflète des flux nets d'une période.

DATE DE DIFFUSION: 3 mois après l'année de référence

UNITÉS GÉOGRAPHIQUES DIFFUSÉES: Pays; Canada

MATRICES DU CANSIM:
2325;2327;2353;2356;2700-2705

PUBLICATIONS (CATALOGUÉES): 67-202

DOCUMENTS DE RÉFÉRENCE:
67-506FPERSONNE RESSOURCE:
Lucie Laliberté
(613) 951-9055
Directrice
Division de la balance des paiements

21-2501 Relevé trimestriel des états financiers

Cette enquête recueille les états financiers trimestriels des sociétés privées financières et non financières en activité au Canada.

SUJETS PRINCIPAUX:

- *Statistiques financières*
- *Total, toutes les branches d'activité (sauf sociétés d'investissement et de portefeuille)*
- *Total, des branches d'activité non financières*
- *Total des branches d'activité financières (sauf sociétés d'investissement et de portefeuille)*
- *Aliments (y compris le commerce de détail)*
- *Boissons et tabac*
- *Bois et papier*
- *Pétrole et gaz naturel*
- *Autres combustibles et électricité*
- *Produits chimiques et textiles*
- *Fer, acier et produits connexes*
- *Métaux non ferreux et produits en métal de première transformation*
- *Produits de fabrication métalliques*
- *Machinerie et équipement (sauf machinerie électrique)*
- *Véhicules automobiles, pièces et accessoires, et pneus*
- *Autres matériel de transport*
- *Appareils ménagers et produits électriques*
- *Matériel électronique et services informatiques*
- *Promotion, construction et exploitation immobilières*
- *Matériaux de construction et construction*
- *Services de transport*
- *Impression, édition et télédiffusion*
- *Transmission des télécommunications, services postaux et messageries*
- *Services généraux aux entreprises*
- *Services d'hébergement de restauration, d'enseignement, de santé et récréatif*
- *Biens et services de consommation*
- *Sociétés de fiducie*
- *Caisses d'épargne et de crédit*
- *Banques à charte et autres intermédiaires de type de dépôt n.s.a.*
- *Intermédiaires de crédit à la consommation et aux entreprises*
- *Assureurs-vie (y compris leurs divisions d'assurance-accident et d'assurance-maladie)*
- *Assureurs-biens et risques divers*
- *Autres assureurs et agents d'assurance*
- *Autres intermédiaires financiers*

NOTES:

- 1) Dans le quatrième trimestre de 1990 les enquêtes ID 25-2501 (publication no 61-003) et ID 25-2504 (publication no 61-006) ont été combinées pour produire l'enquête "Statistiques financières trimestrielles pour entreprises" - SDDS ID 2501 - publication no 61-008.
- 2) Matrices du CANSIM: Les matrices du CANSIM 2333-2780 (1962-1970) sont disponibles à la Division de l'organisation et finances de l'industrie seulement, c'est-à-dire qu'elles ne sont pas dans la base principale de CANSIM. Au début de 1984, les matrices de CANSIM 6627-6779 ont été remplacées par 4780-4942. Quatre séries de CANSIM ont fait l'objet de révisions majeures - 1962-1970, 1970-1978, 1974-1978, 1977 au troisième trimestre de 1990. Les données de la publication courante (61-008) sont disponibles dans les matrices du CANSIM 3914-3981.

COLLECTE:

DATE DE DÉBUT: 1951

MÉTHODES DE COLLECTE DE DONNÉES: 100% Remplir soi-même, envoi et retour par la poste; Suivi téléphonique pour la résolution des questions

TYPE D'ENQUÊTE: Échantillon

PÉRIODE DE RÉFÉRENCE: Trimestre civil

FRÉQUENCE: Trimestrielle

PÉRIODE DE COLLECTE: Dès la fin du trimestre observé et jusqu'à 30 jours après la fin de ce trimestre; Suivi téléphonique jusqu'à 47 jours après la fin du trimestre courant

POPULATION:

UNIVERS CIBLE: Toutes les sociétés financières et non-financières au Canada (excluant les entreprises gouvernementales)

TAILLE DE LA POPULATION: 850,000

UNITÉS STATISTIQUES: Entreprise statistique

TAILLE ÉCHANTILLON: Direct(e): 5,600

CLASSIFICATION:

COUVERTURE GÉOGRAPHIQUE: Canada

CODAGE GÉOGRAPHIQUE DES MICRODONNÉES: Codes postaux

COUVERTURE CTI: CTI-C 1980 - Toutes les industries financières et non financières. Un regroupement par activités économiques est disponible sur demande.

DIFFUSION:

QUALITÉ DES DONNÉES: Les données peuvent comporter des erreurs d'échantillonnage, les estimations étant fondées seulement sur un échantillon de l'univers, et des erreurs non dues à l'échantillonnage, attribuables à diverses sources.

DATE DE DIFFUSION: Données diffusées approximativement 55 à 60 jours après le trimestre de référence

MATRICES DU CANSIM: (Voir NOTES)

PUBLICATIONS (CATALOGUÉES): 61-008

DOCUMENTS DE RÉFÉRENCE:
12-570

AUTRES PRODUITS DES DONNÉES STATISTIQUES:
Tableau ou fichier de données standard
Méthode(s) de diffusion: Électronique

PERSONNE RESSOURCE:
Robert Moreau
(613) 951-2512
Analyste des industries financières réglementées
Division de l'organisation et finance de l'industrie

21-2502 Loi sur les déclarations des corporations et des syndicats ouvriers (CALURA), Partie 2 - Syndicats ouvriers

Cette enquête annuelle recueille des données sur l'effectif des travailleurs syndiqués, des sommaires et des analyses statistiques sur les activités au Canada des syndicats nationaux et internationaux. L'enquête recueille les données financières et non-financières.

SUJETS PRINCIPAUX:

- *Syndicats internationaux*
- *Syndicats nationaux*
- *Syndicats de fonctionnaires*

- *Les congrès du travail*
- *Statistiques sur les effectifs des syndicats*
- *Statistiques financières des syndicats*
- *Statistiques des employeurs*
- *Effectifs féminins des syndicats*
- *Statistiques détaillées du bilan*
- *Statistiques détaillées de l'état des revenus*
- *Répartition provinciale de certaines statistiques*
- *Répartition industrielle de certaines statistiques*
- *Taux de syndicalisation, par industrie, par province, par genre, et par régions métropolitaine*
- *Syndicats en tutelle, statistiques choisies*

NOTES:

- 1) Publications (cataloguées): La publication annuelle doit être déposée au Parlement avant sa diffusion au public.
- 2) Taille de la population et Taille-échantillon: Les 500+ syndicats ouvriers fournissent certains renseignements relatifs à leurs 15,000 section locales.

COLLECTE:

DATE DE DÉBUT: 1962

MÉTHODES DE COLLECTE DE DONNÉES: 100% Remplir soi-même, envoi et retour par la poste

TYPE D'ENQUÊTE: Recensement

PÉRIODE DE RÉFÉRENCE: Année civile (pour les renseignements sur le nombre d'adhérents); Année financière (pour les renseignements financiers)

FRÉQUENCE: Annuelle

PÉRIODE DE COLLECTE: Du 1er janvier au 31 décembre

POPULATION:

UNIVERS CIBLE: Tous les syndicats comptant 100 membres ou plus au Canada

TAILLE DE LA POPULATION: 500+; (Voir NOTES)

UNITÉS STATISTIQUES: Syndicat/section locale

TAILLE ÉCHANTILLON: (Voir NOTES)

CLASSIFICATION:

COUVERTURE GÉOGRAPHIQUE: Canada (les provinces et les territoires)

COUVERTURE CTI: CTI-E 1980 - Toutes les industries

DIFFUSION:

QUALITÉ DES DONNÉES: Les renseignements non financiers sont comparés aux données fournies dans les déclarations précédentes. De plus, deux administrateurs des syndicats doivent attester l'exactitude des données fournies. Le questionnaire financier est signé par le vérificateur et il est appuyé par des états financiers vérifiés.

DATE DE DIFFUSION: 22 mois après l'année de référence

UNITÉS GÉOGRAPHIQUES DIFFUSÉES: Pays; Canada; Provinces; Terre-Neuve, Île-du-Prince-Édouard, Nouvelle-Écosse, Nouveau-Brunswick, Québec, Ontario, Manitoba, Saskatchewan, Alberta, Colombie-Britannique; Territoires; Yukon, Territoires du Nord-Ouest; régions métropolitaines de recensement; agglomérations de recensement

PUBLICATIONS (CATALOGUÉES): 71-202; (Voir NOTES)

AUTRES PRODUITS DE DONNÉES STATISTIQUES:

Nom: Questionnaire qu'on peut se procurer en s'adressant à Travail Canada (Données relatives aux syndiqués seulement)

Méthode(s) de diffusion: a) Imprimé, b) électronique

PERSONNE RESSOURCE:

Stuart McLeod
(613) 951-9862
Chef de section
Division de l'organisation et finances de l'industrie

- *Entreprise, données financières, par branche d'activité, par pays de contrôle, valeur, part, variation en pourcentage*
- *Entreprise, données financières, par branche d'activité, par pays de contrôle, par province, valeur, part*
- *Ratio de concentration des entreprises les plus importantes, classées en fonction du revenu d'exploitation ou en fonction des actifs, parts des actifs et du revenu d'exploitation, composition par pays de contrôle*
- *Données sur la propriété:*
- *Les organigrammes de structure d'entreprise*

NOTES:

- 1) L'enquête porte sur un nombre important de sociétés non canadiennes.
- 2) Couverture CTI: Les branches d'activité plus détaillées sont disponible moyennant un coût.
- 3) Taille de la population: Les données financières utilisées concernent plus que 700,000 corporations.
- 4) Publications cataloguées: Données financières 61-220, 61-221, 61-222 ou 10-020 pour l'ensemble des trois publications. Données sur la propriété: 61-517.
- 5) Matrices de CANSIM: Série historique: Contrôle majoritaire, 1975-1985, CTI-E 60, - 182 branches d'activité: 9001-9182, 34 branches d'activité: 9201-9234; Contrôle effectif, 1980-1988, CTI-E 60, - 182 branches d'activité: 7101-7279, 34 branches d'activité: 7280-7313; Série courante: Contrôle effectif, 1988-1992, CTI-C 80, - 22 branches d'activité: 3275-3296

COLLECTE:

DATE DE DÉBUT: 1962

MÉTHODES DE COLLECTE DE DONNÉES: 65% Remplir soi-même, envoi et retour par la poste; 35% remplir soi-même, envoi et retour par la poste (Données sur la propriété)

TYPE D'ENQUÊTE: Recensement (Données sur la propriété); Échantillon (Données financières)

PÉRIODE DE RÉFÉRENCE: Année financière

FRÉQUENCE: Annuelle

PÉRIODE DE COLLECTE: Données sur la propriété: Pas plus tard que 90 jours après la fin de l'année financière

21-2503 Loi sur les déclarations des personnes morales et des syndicats (CALURA), Partie 1 - Personnes morales

Cette enquête annuelle recueille des données visant à déterminer le titre de propriété des grandes sociétés, toutes celles qui appartiennent à une entreprise dont le revenu brut dépasse 15 millions de dollars ou dont l'actif dépasse 10 millions de dollars. Les données sur le titre de propriété sont combinées avec les données financières afin d'évaluer l'étendue des entreprises étrangères et les conséquences de cette situation.

SUJETS PRINCIPAUX:

- *Données financières:*

POPULATION:

UNIVERS CIBLE: Données sur la propriété: Toutes les sociétés qui appartiennent à une entreprise dont l'actif dépasse 10 millions de dollars ou dont le revenu brut dépasse \$15 millions de dollar, ainsi que les sociétés dont la dette ou les capitaux appartenant à des non-résidents dépasse 200,000 de dollars; Données financières: Toutes les entreprises statistiques faisant affaire au Canada.

TAILLE DE LA POPULATION: 30,000 (Données sur la propriété); 850,000 (Données financières) (Voir NOTES)

UNITÉS STATISTIQUES: Données sur la propriété: Société (en tant qu'entité juridique); Données financières: Entreprise statistique

TAILLE ÉCHANTILLON: Direct(e): 30,000; (données sur la propriété); Direct(e): 5,000; Admin: 40,000 (données financières) (Voir NOTES)

CLASSIFICATION:

COUVERTURE GÉOGRAPHIQUE: Canada

CODAGE GÉOGRAPHIQUE DES MICRODONNÉES: Code postal

COUVERTURE CTI: CTI-C 1980 - Toutes les CTI-C 1980 groupées en 17 branches d'activités (Voir NOTES)

DIFFUSION:

QUALITÉ DES DONNÉES: Données financières: Voir ID SDDS 2510 et 2501

DATE DE DIFFUSION: Les données provisoires: approximativement 1 an après l'année financière de référence. Les données révisées: approximativement 2 ans après l'année financière de référence. Les données finales: approximativement 3 ans après l'année financière de référence.

PUBLICATIONS (CATALOGUÉES): 10-020; 61-220; 61-221; 61-222; 61-517 (Voir NOTES)

AUTRES PRODUITS DE DONNÉES STATISTIQUES:

Nom: Les organigrammes de structure d'entreprises
Méthode de diffusion: a) Imprimé, b) électronique, c) CD-ROM

Nom: Annexe II Participation au capital-actions - disponible à Industrie Canada (Direction de corporation) pour un prix nominal

Méthode(s) de diffusion: a) Papier, b) CD-ROM (disponible en 1993).

PERSONNE RESSOURCE:

Joan Farnworth
(613) 951-2617

Analyste Concentration générale

Ron Vanasse
(613) 951-3469

Chef, Base de donnée sur les liens de parenté entre sociétés

Division de l'organisation et finances de l'industrie

21-2508 Statistique financière des corporations - Fiche de données intégrées d'analyse financière

Cette enquête annuelle établit une banque de données partielles contenant des statistiques financières et fiscales relatives aux sociétés, qui sont tirées du dépouillement des déclarations d'impôt sur le revenu et des états financiers qui y sont joints.

SUJETS PRINCIPAUX:

- *Revenu imposable, répartition par tranche de revenu, par industrie principale*
- *Impôts fédéraux et provinciaux sur le revenu, par industrie principale*
- *Rapprochement du bénéfice comptable au revenu imposable, par industrie*
- *Répartition provinciale du revenu imposable, par tranche d'actif, par industrie principale*
- *Impôts sur le revenu, par industrie*
- *Institutions financières, statistiques financières*
- *Statistiques du bilan*
- *Statistiques sur l'état des revenus et des dépenses*
- *Sociétés industrielles, statistiques financières*

COLLECTE:

DATE DE DÉBUT: 1965

MÉTHODES DE COLLECTE DE DONNÉES: 100%

Extraction de données d'un fichier administratif

TYPE D'ENQUÊTE: Échantillon

PÉRIODE DE RÉFÉRENCE: Année civile

FRÉQUENCE: Annuelle

PÉRIODE DE COLLECTE: De janvier à décembre

POPULATION:

UNIVERS CIBLE: Toutes les sociétés ayant un actif supérieur à \$50,000 et des ventes ou recettes brutes supérieures à \$10,000, à l'exclusion des sociétés appartenant à des municipalités

TAILLE DE LA POPULATION: 750,000

UNITÉS STATISTIQUES: Entité juridique

TAILLE ÉCHANTILLON: ;Admin: 16,000

CLASSIFICATION:

COUVERTURE GÉOGRAPHIQUE: Canada

COUVERTURE CTI: CTI-E 1980 - Toutes les industries

DIFFUSION:

QUALITÉ DES DONNÉES: La qualité des données produites dépend de la qualité des données reçues de Revenu Canada et fournies à ce ministère.

DATE DE DIFFUSION: Les données sont publiées dans le cadre de la statistique financière des sociétés (ID 21-2506) et de la statistique fiscale des sociétés (ID 21-2507)

UNITÉS GÉOGRAPHIQUES DIFFUSÉES: Canada

PUBLICATIONS (CATALOGUÉES): 61-207; 61-208

DOCUMENTS DE RÉFÉRENCE:
Document interne intitulé - "Définitions de données"

PERSONNE RESSOURCE:
Ronald Rochon
(613) 951-6905
Gérant des opérations
Division de l'organisation et finances de l'industrie

SUJETS PRINCIPAUX:

- *Données du bilan par branche d'activité*
- *Données de l'état des revenus, selon l'industrie*
- *Rapprochement des bénéficiaires comptables et des impôts sur le revenu, selon l'industrie*
- *Ratio des finances, selon l'industrie*

COLLECTE:

DATE DE DÉBUT: 1988

MÉTHODES DE COLLECTE DE DONNÉES: Extraction d'un fichier administratif

TYPE D'ENQUÊTE: Échantillon

PÉRIODE DE RÉFÉRENCE: Année civile

FRÉQUENCE: Annuelle

PÉRIODE DE COLLECTE: Admin: extraction annuelle

POPULATION:

UNIVERS CIBLE: Toutes les entreprises en activité au Canada

TAILLE DE LA POPULATION: 800,000 Approx.

UNITÉS STATISTIQUES: Entreprise statistique

TAILLE ÉCHANTILLON: Admin: 45,000

CLASSIFICATION:

COUVERTURE GÉOGRAPHIQUE: Canada

CODAGE GÉOGRAPHIQUE DES MICRODONNÉES: Code postale

COUVERTURE CTI: CTI-C 1980 - Toutes les branches d'activité classées en 68 secteurs dans la publication no. 61-219, en 153 secteurs disponibles sur demande

DIFFUSION:

QUALITÉ DES DONNÉES: L'échantillon est conçu de façon à obtenir un coefficient de variation de 5% pour les actifs de 153 secteurs d'activité. Les autres postes risquent d'être estimés de façon beaucoup moins précise. Beaucoup d'erreurs non dues à l'échantillonnage sont imputables à l'édition des données.

21-2510 Statistiques financières et fiscales des entreprises

Cette enquête annuelle fournit des renseignements agrégés du bilan, de l'état des résultats, des bénéficiaires du rapprochement des bénéfices comptables et des impôts sur le revenu fédéraux et provinciaux pour les entreprises au Canada selon 68 branches d'activité de la SIC-C.

DATE DE DIFFUSION: Les données sont diffusées environ deux ans après l'année de référence

UNITÉS GÉOGRAPHIQUES DIFFUSÉES: Canada

MATRICES DU CANSIM: 4100-4167

PUBLICATIONS (CATALOGUÉES): 61-219

AUTRES PRODUITS DE DONNÉES STATISTIQUES:

Nom: Tableaux (Standard)

Méthode(s) de diffusion: a) Imprime, b) électronique

AUTRES PRODUITS DES DONNÉES STATISTIQUES:

Tableau ou fichier personnalisé

PERSONNE RESSOURCE:

Roy St. Germain

(613) 951-2649

Analyst

Paula Helmer

(613) 951-9852

Analyste

Division de l'organisation et finances de l'industrie

22-2201 Commerce international de marchandises du Canada (base douanière)

Cette activité consiste compiler à partir des déclarations en douane des statistiques mensuelles des exportations et des importations.

SUJETS PRINCIPAUX:

- *Importations de marchandises (base douanière), valeur et quantité, par nom de marchandise et code du système harmonisé (S.H.), par province ou territoire de dédouanement, par pays d'origine, et par droits de douane*
- *Exportations de marchandises (base douanière), valeur et quantité, par type d'exportation, par nom de marchandise et code du S.H., par province ou territoire d'origine, par pays de destination, et par mode de transport*
- *Importations et exportations de marchandises, valeurs, données désaisonnalisées*
- *Commerce des marchandises, données désaisonnalisées, indices des prix Laspeyres, en dollars canadiens, 1986=100, et variations en pourcentage, par importation ou exportation*
- *Commerce des marchandises, données désaisonnalisées, valeurs en dollars constants, 1986=100, et variations en pourcentage, par importation ou exportation*
- *Importations ou exportations, données désaisonnalisées, indices de volume à pondération fixe, 1986=100, par marchandise*
- *Importations ou exportations, données désaisonnalisées, indices des volume à pondération courante, 1986=100, par marchandise*

COLLECTE:

DATE DE DÉBUT: 1868

MÉTHODES DE COLLECTE DE DONNÉES: Importations: 100% Extraction de données d'un fichier administratif; Exportations: 70% extraction des données d'un fichier des États-Unis, 30% extraction des données d'un fichier administratif.

PÉRIODE DE RÉFÉRENCE: Mois

FRÉQUENCE: Mensuelle

PÉRIODE DE COLLECTE: Mois civil

POPULATION:

UNIVERS CIBLE: Toutes les importations et exportations par biens et pays

TAILLE DE LA POPULATION: 750,000: Approx.: Unités répondantes (document des douane)

UNITÉS STATISTIQUES: Produit (marchandise)

TAILLE ÉCHANTILLON: ;Admin: 600,000: Approx.: Unités répondantes (document de douane)

CLASSIFICATION:

COUVERTURE GÉOGRAPHIQUE: Canada; Pays

CODAGE GÉOGRAPHIQUE DES MICRODONNÉES: Classification des pays selon l'Organisation internationale de normalisation (ISO); code alpha-2, ISO 3166-1993

COUVERTURE CTI: CTI-E 1980

AUTRES CLASSIFICATIONS DE COUVERTURE: Système harmonisé de désignation et de codification des marchandises (SH)

DIFFUSION:

DATE DE DIFFUSION: 7 semaines après le mois de référence

UNITÉS GÉOGRAPHIQUES DIFFUSÉES: Pays (ISO 3166-1993); Canada; Provinces; Terre-Neuve, Île-du-Prince-Édouard, Nouvelle-Écosse, Nouveau-Brunswick, Québec, Ontario, Manitoba, Saskatchewan, Alberta, Colombie-Britannique; Territoires; Yukon, Territoires du Nord-Ouest; Bureau de dédouanement

MATRICES DU CANSIM:

3611-3629;3651;3685-3713;3718-3720;3887-3913

PUBLICATIONS (CATALOGUÉES): 12-579E; 12-579F; 65-001; 65-003; 65-004; 65-006; 65-007; 65-202; 65-203; 65-503; 65-504E/F

PUBLICATIONS (NON-CATALOGUÉES):

Imprimé détaillé par marchandise et pays - importations SH10 ou exportations SH8

DOCUMENTS DE RÉFÉRENCE:

65-001, 65-504F

AUTRES PRODUITS DES DONNÉES STATISTIQUES:

Tableau ou fichier de données standard -

Nom: Commerce de marchandises au Canada

Méthode de diffusion: a) Papier, b) électronique, c)

Autre, Microfiche, Disques optiques, Base de données complètes et logiciel (TIERS)

SOURCES DES PRODUITS PERSONNALISÉS:

Personnalisé

Nom: Commerces de marchandises au Canada

Nombre de variables: 10

Variables principales: Importations et exportations canadiennes, Classement recoupé par marchandise (sur la base du SH), par pays (y compris les États-Unis, selon l'État), par région, par province, par installation portuaire, par mode de transport

PERSONNE RESSOURCE:

Section du marketing et des services à la clientèle

(613) 951-9647

Division du commerce international

- *Commerce des marchandises, excédent ou déficit par marchés principaux.*

NOTES:

- 1) Méthode de collecte de données: Exportations vers les États-Unis sont obtenues par le fichier d'importations du "U.S. Bureau of Census", exportations vers tous les autres pays, à l'exception des E.-U. sont obtenues par Revenu Canada. Données administratives des douanes, importations obtenues par Revenu Canada. Données administratives des douanes, rapports sommaires des importants importateurs/exportateurs.
- 2) Publications publiées: À partir de juin 1994, 65-001P et 65-001 seront fusionnés en une seule publication, 65-001.
- 3) Documents de référence: Pour une description de la méthodologie, consulter le numéro de janvier 1989 de la publication 65-001P. Pour une description des ajustements de la balance des paiements, consulter la publication 67-506F ou le numéro de juin 1989 de la publication 65-001P

COLLECTE:

DATE DE DÉBUT: 1971

MÉTHODES DE COLLECTE DE DONNÉES: (Voir NOTES)

PÉRIODE DE RÉFÉRENCE: Mois

FRÉQUENCE: Mensuelle

PÉRIODE DE COLLECTE: Mois civil

POPULATION:

UNIVERS CIBLE: Tous les importations et exportations

UNITÉS STATISTIQUES: Produit (marchandise)

CLASSIFICATION:

COUVERTURE GÉOGRAPHIQUE: Canada; Marchés principaux

CODAGE GÉOGRAPHIQUE DES MICRODONNÉES: Marchés principaux (États-Unis, Royaume-Uni, Japon, CE, Autres OCDE, Autres)

COUVERTURE CTI: CTI-E 1980 - Toutes les industries importatrices/exportatrices de biens

AUTRES CLASSIFICATIONS DE COUVERTURE: Système harmonisé de désignation et de codification des marchandises (SH).

22-2202 Commerce international de marchandises du Canada (base de la balance de paiements)

Cette activité consiste à ajuster les statistiques mensuelles sur les importations et exportations canadiennes de la base douanière à la base de la balance des paiements.

SUJETS PRINCIPAUX:

- *Commerce des marchandises canadiennes: importations, exportations, balances commerciale et tendance à court terme, marchés principaux, données brutes et désaisonnalisées, base de la balance des paiements, base du S.H., au niveau du groupe majeur*
- *Importations, valeur, selon les marchés principaux d'origine, données brutes et désaisonnalisées base de la balance des paiements*
- *Importations, valeur, par groupe de marchandise, données brutes et désaisonnalisées, base de la balance des paiements, base du S.H.*
- *Exportations, valeur, selon les marchés principaux de destination, données brutes et désaisonnalisées, de la balance des paiements*
- *Exportations, valeur, par groupe de marchandises, données brutes et désaisonnalisées, base de la balance des paiements, base du S.H.*

DIFFUSION:

DATE DE DIFFUSION: 7 semaines après le mois de référence

UNITÉS GÉOGRAPHIQUES DIFFUSÉES: Pays; Marchés principaux (États-Unis, Royaume-Uni, Japon, CE, Autres OCDE, Autres)

MATRICES DU CANSIM:
3620-3629;3651;3685-3713;3718-3720;3887-3913

PUBLICATIONS (CATALOGUÉES): 11-010; 65-001; 67-001 (Voir NOTES)

DOCUMENTS DE RÉFÉRENCE:
65-001P (janvier 1989), 65-001P (juin 1989), 67-506F, (Voir NOTES)

SOURCES DES PRODUITS PERSONNALISÉS:

Analyses personnalisées

Autres produits personnalisés, graphiques

Personnalisé

Nom: Commerce de marchandises au Canada (sur la base de la balance des paiements)

Variables principales: Importations et exportations

(brutes) par biens et services, par groupe de pays

Importations et exportations par bien et service

(désaisonnalisées)

PERSONNE RESSOURCE:

Marlene Sterparn

(613) 951-1711

Chef, Unité de l'analyse, Section de l'analyse macro-économique

Section des services à la clientèle

(613) 951-9647

Division du commerce international

22-2203 Indice de prix du commerce international

Cette activité consiste à compiler sur une base mensuelle exprimés en dollars canadiens et en monnaies étrangères, ainsi que d'autres données connexes.

SUJETS PRINCIPAUX:

- *Commerce international canadien: les importations, les exportations, la balance commerciale et les tendances à court terme, ensemble des pays, données*

brutes et désaisonnalisées, base de la balance des paiements, base douanière

- *Importations, exportations: indices de prix à pondération courante, 1986=100, par groupe de marchandises, données désaisonnalisées, base de la balance des paiements, base douanière*
- *Importations, exportations: indices des prix à pondération fixe, 1986=100, en dollars canadiens et en devises étrangères, données brutes et désaisonnalisées, base de la balance des paiements, base douanière*
- *Commerce de marchandises: importations, exportations, en dollars constants de 1986, et indices des prix Laspeyres d'importations/exportations, 1986=100, en dollars canadiens, données désaisonnalisées, base de la balance des paiements, base douanière*
- *Indices des prix Laspeyres d'importations/exportations 1986=100, en devises étrangères, et indices des taux de change pondérés, 1986=100, données désaisonnalisées, base de la balance des paiements, base douanière*
- *Importations, exportations, tous les pays, indices des prix Laspeyres à pondération fixe, 1986=100, données brutes et désaisonnalisées, base de la balance des paiements, base douanière*
- *Importations, exportations, tous les pays, indices des prix Paasche à pondération courante, 1986=100, données brutes et désaisonnalisées, base de la balance des paiements, base douanière*
- *Importations, exportations, indices de volume Laspeyres à pondération fixe, 1986=100, données brutes et désaisonnalisées, base de la balance des paiements, base douanière*
- *Importations, exportations, indices de volume à pondération fixe, 1986=100, par groupe de marchandises, données désaisonnalisées, base de la balance des paiements, base douanière*

COLLECTE:

DATE DE DÉBUT: 1869

PÉRIODE DE RÉFÉRENCE: Mois

FRÉQUENCE: Mensuelle

POPULATION:

UNIVERS CIBLE: Toutes les importations et exportations de biens

UNITÉS STATISTIQUES: Produit (marchandise)

CLASSIFICATION:

COUVERTURE GÉOGRAPHIQUE: Canada; Autres pays

AUTRES CLASSIFICATIONS DE COUVERTURE: Système harmonisé de désignation et de codification des marchandises (SH).

DIFFUSION:

DATE DE DIFFUSION: 7 semaines après le mois de référence

UNITÉS GÉOGRAPHIQUES DIFFUSÉES:

Canada-États-Unis; Canada-Ensemble des pays

MATRICES DU CANSIM: 3611-3619; 3633-3644; 3649-3650; 3680-3684; 3715-3717

RECOUPEMENTSC ANSIM: 03000101

PUBLICATIONS (CATALOGUÉES): 65-001P; 65-001

DOCUMENTS DE RÉFÉRENCE:

65-001S, 65-001P (janvier 1989)

AUTRES PRODUITS DES DONNÉES STATISTIQUES:

Tableau ou fichier de données standard -

Nom: Données sur le commerce international pour l'année courante

Méthode de diffusion: Imprimé graphiques

SOURCES DES PRODUITS PERSONNALISÉS:

Tableau ou fichier personnalisée

Analyse personnalisée

Autres produits personnalisés, graphiques

PERSONNE RESSOURCE:

Denis Pilon

(613) 951-4808

Chef, Sous-section des indices de prix ou la section des services à la clientèle

(613) 951-9647

Division du commerce international

22-2204 Base de données sur le commerce mondial

Cette activité consiste à compiler des données annuelles d'importation et d'exportation pour 160 pays. Les données sont disponibles par type de marchandise et en valeur seulement (en dollars américains).

SUJETS PRINCIPAUX:

- *Commerce mondial, profil des statistiques des pays: importations, exportations et balance commerciale, en dollars américains, par type de marchandise ou par groupe de marchandise,*
- *Commerce de marchandises, tendances du marché international, par pays, par type de marchandise ou par groupes de marchandises, en dollars américains*

COLLECTE:

DATE DE DÉBUT: 1970

PÉRIODE DE RÉFÉRENCE: Année civile

FRÉQUENCE: Annuelle

POPULATION:

UNIVERS CIBLE: Toutes les importations et exportations de biens

UNITÉS STATISTIQUES: Produit (marchandise), locale

CLASSIFICATION:

COUVERTURE GÉOGRAPHIQUE: Pays

CODAGE GÉOGRAPHIQUE DES MICRODONNÉES: Code de pays des Nations Unis (numérique pour les statistiques du commerce international)

AUTRES CLASSIFICATIONS DE COUVERTURE:

Classification-type pour le commerce international revision 2 (CTCI rev.2)

DIFFUSION:

QUALITÉ DES DONNÉES: On ne dispose pas de microdonnées sur les échanges entre deux pays non déclarants.

DATE DE DIFFUSION: 15 mois après l'année civile de référence

UNITÉS GÉOGRAPHIQUES DIFFUSÉES: Pays: code de pays des Nations Unis

DOCUMENTS DE RÉFÉRENCE:

Document interne - "Concepts et procédures de la Base de données sur le commerce mondial"

AUTRES PRODUITS DE DONNÉES STATISTIQUES:

Nom: La base de données sur le commerce mondial sur CD-ROM, 1980-xxxx

Nombre de variables: 4

Variables principales: Pays exportateurs, pays importateurs, commodité (CTCI), valeur

Méthode(s) de diffusion: CD-ROM

AUTRES PRODUITS DES DONNÉES STATISTIQUES:

Tableau ou fichier de données standard -

Nom: Part du marché mondial par bien importé, par pays

Méthode de diffusion: a) Papier, b) électronique

Nom: Part du marché mondial par bien exporté, par pays

Méthode de diffusion: a) Papier, b) électronique

Nom: Importations et exportations d'un pays déclarant par pays partenaire

Méthode de diffusion: a) Papier, b) électronique

Nom: 20 principaux biens importés ou exportés d'un pays déclarant

Méthode de diffusion: a) Papier, b) électronique

Nom: Importations et exportations d'un pays déclarant par pays partenaire, par bien

Méthode de diffusion: a) Papier, b) électronique

SOURCES DES PRODUITS PERSONNALISÉS:

Nom: Base de données du commerce mondial,

Fichier=CWTS.AJUST.SITCREV2.Yxxxx.DATA

Nombre de variables: 4

Variables principales: Pays exportateurs, Pays importateurs, Type de biens (CCTI rev.2), Valeur (en '000 \$ U.S.)

PERSONNE RESSOURCE:

Roger Therrien

(613) 951-6836

Analyste

Division du commerce international

23-2802 Enquête des permis de bâtir

Cette enquête mensuelle recueille des données sur la construction de bâtiments par municipalité au Canada.

SUJETS PRINCIPAUX:

- *Industrie de la construction, nombre et valeur des permis de bâtir émis, par secteur, par catégorie de construction, par genre de bâtiment, logement, ou construction, par tranche ou catégorie de valeur, selon les caractéristiques ou entités géographiques*
- *Construction non-résidentielle, nombre de permis de bâtir émis et valeur de la construction, selon la catégorie de bâtiment*
- *Construction résidentielle, nombre de permis de bâtir émis et valeur de la construction, selon le genre de logement*
- *Indices des permis de bâtir, données désaisonnalisées en dollars constants, 1986=100*

COLLECTE:

DATE DE DÉBUT: 1910

MÉTHODES DE COLLECTE DE DONNÉES: 95% Remplir soi-même, envoi et retour par la poste; 5% Interview téléphonique

TYPE D'ENQUÊTE: Recensement

PÉRIODE DE RÉFÉRENCE: Mois

FRÉQUENCE: Mensuelle

PÉRIODE DE COLLECTE: Le mois suivant

POPULATION:

UNIVERS CIBLE: Toutes les municipalités canadiennes émettant des permis de bâtir

TAILLE DE LA POPULATION: 2,400: Unités déclarantes (municipalités)

UNITÉS STATISTIQUES: Permis de bâtir (unité et valeur)

CLASSIFICATION:

COUVERTURE GÉOGRAPHIQUE: Canada

CODAGE GÉOGRAPHIQUE DES MICRODONNÉES: Codage CGT 7 chiffres - 1986

DIFFUSION:

QUALITÉ DES DONNÉES: 93% (taux de réponse).

DATE DE DIFFUSION: 37 jours après le mois de référence

UNITÉS GÉOGRAPHIQUES DIFFUSÉES: Canada; Provinces; Terre-Neuve, Île-du-Prince-Édouard, Nouvelle-Écosse, Nouveau-Brunswick, Québec, Ontario, Manitoba, Saskatchewan, Alberta, Colombie-Britannique; Territoires; Yukon, Territoires du Nord-Ouest; Régions infra-provinciales; Divisions de recensement; Subdivisions de recensement; Régions métropolitaines de recensement; Agglomérations de recensement; Administrations régionales; Districts de planification

MATRICES DU CANSIM:

80;129;137;442-443;987;989-992;994-995;4073

PUBLICATIONS (CATALOGUÉES): 64-001; 64-203

DOCUMENTS DE RÉFÉRENCE:

"Permis de construction et de démolition, guide de déclaration"

"Permis de construction et de démolition, manuel des procédures de collecte"

AUTRES PRODUITS DES DONNÉES STATISTIQUES:

Tableau ou fichier de données standard -

Nom: Tableaux sur les permis de bâtir (non publiés)

Méthode de diffusion: a) Papier, b) électronique

SOURCES DES PRODUITS PERSONNALISÉS:

Nom: Fichier principal des permis de bâtir

Nombre de variables: 8

Variables principales: Nom du propriétaire, Nom de l'entrepreneur en construction, Endroit où sont effectués les travaux, Genre d'immeuble, Type de travaux, Valeur de l'immeuble, Nombre de logements créés ou perdus, Surface des bâtiments

PERSONNE RESSOURCE:

Nathalie Léveillé

(613) 951-2025

Analyste de l'investissement

Division de l'investissement et du stock de capital

**23-2803 Dépenses en immobilisations -
Estimations provisoires 19 __,
Prévisions 19 __**

Cette enquête annuelle recueille de l'information sur une vaste étendue de statistiques sur l'investissement et les valeurs immobilisées, dont une mesure annuelle de la formation brute de capital fixe, pour le Canada, les provinces et les territoires, par industrie et/ou secteur, par constituante.

SUJETS PRINCIPAUX:

- *Formation brute de capital fixe, dépenses en immobilisation, dépenses réelles provisoires et prévues, par secteur, par industrie, par province et territoire, par catégorie d'immobilisation et selon le type de droit de propriété*
- *Investissement privé et public par province et territoire et par industrie*
- *Construction résidentielle et non résidentielle, dépenses en immobilisations*
- *Machines et matériel, dépenses en immobilisations*
- *Industries des mines, du pétrole et du gaz naturel, dépenses d'exploration et de mise en valeur et dépenses en immobilisation, par secteur classique et secteur non classique*
- *Sous-industries manufacturières, dépenses en immobilisation*
- *Énergie électrique, dépenses en immobilisation*
- *Plans des dépenses en immobilisation, provisoires et dépenses prévues selon le motif pour les changements*
- *Opérations minières et manufacturières, capacité d'utilisation*

NOTES:

Matrices du CANSIM: Dans le cas des années pour lesquelles les données finales ne sont pas encore disponibles, les données sur les intentions des répondants et les données provisoires peuvent être utilisées. Conséquemment, il est possible, de trouver dans les matrices de chiffres réels des prévisions et des données provisoires pour les années les plus récentes. Les données réelles sont extraites de SDDS ID 23-2805, et elles sont contenues dans les matrices 1066 à 1079, 1190, 1194, 1198, 1202, 1206, 1210, 1214, 1218, 1222, 1226, 1230, 2849, 2850, 2855, 3721, 3724, 3727, 3730, 3733, 3736, 3739, 3742, 3745, 3748, 3751, 3754, 3757, 3760, 3763, 3766, 3769 et 3772. Ces matrices sont terminés avec le série de l'Intention de 1993.

COLLECTE:

DATE DE DÉBUT: 1946

MÉTHODES DE COLLECTE DE DONNÉES: 100% Remplir soi-même, envoi et retour par la poste

TYPE D'ENQUÊTE: Échantillon

PÉRIODE DE RÉFÉRENCE: Année financière

FRÉQUENCE: Annuelle

PÉRIODE DE COLLECTE: Du 20 octobre jusqu'à la mi-décembre

POPULATION:

UNIVERS CIBLE: Toutes les industries définies dans la Classification type des industries (CTI -E 1980), à l'exclusion des "Organismes internationaux" et des "Ménages" (services domestiques)

TAILLE DE LA POPULATION: 841,000

UNITÉS STATISTIQUES: Établissement statistique (le secteur minier, la foresterie et le secteur de la fabrication); Groupe d'établissements exploités par une entreprise dans un secteur d'activité et dans une province (autres secteurs)

TAILLE ÉCHANTILLON: Direct(e): 22,000

CLASSIFICATION:

COUVERTURE GÉOGRAPHIQUE: Canada

CODAGE GÉOGRAPHIQUE DES MICRODONNÉES:

Provinces; Territoires

COUVERTURE CTI: CTI-E 1980 - Toutes les industries (sauf 841 et 974)

DIFFUSION:

QUALITÉ DES DONNÉES: Pour ce qui est de la population observée dans l'enquête, le taux de réponse correspond à environ 90% de la valeur totale publiée. Dans le cas de la partie de la population non soumise à l'enquête, pour laquelle on utilise des projections-repère, aucune approximation semblable de la qualité n'est disponible.

DATE DE DIFFUSION: Données provisoires sont diffusées 2 mois après l'année financière de référence et les données sur les intentions des répondants sont

disponibles 10 mois avant la fin de l'année financière de référence

MATRICES DU CANSIM: (Voir NOTES)

PUBLICATIONS (CATALOGUÉES): 61-205;

DOCUMENTS DE RÉFÉRENCE:

"Notes et définitions de la formation brute du capital fixe"

PERSONNE RESSOURCE:

Justin Lacroix
(613) 951-2589
Chef
Division de l'investissement et du stock de capital

23-2804 Dépenses en immobilisations, Prévisions révisées

Cette enquête annuelle recueille de l'information sur une vaste étendue de statistiques sur l'investissement et des valeurs immobilisées, dont une mesure annuelle de la formation brute de capital fixe, pour le Canada, les provinces et les territoires, par industrie et/ou secteur.

SUJETS PRINCIPAUX:

- *Formation brute de capital fixe, dépenses en immobilisation, perspective révisée, par secteur, par industrie, par province et territoire*
- *Investissements privés au titre de la formation du capital, par province et territoire et par industrie*
- *Investissements publics au titre de la formation du capital, par province et territoire et par industrie*
- *Construction résidentielle et construction non-résidentielle, dépenses en immobilisations, perspective révisée*
- *Machines et matériel, dépenses en immobilisations, perspective révisée*
- *Plans de dépenses en immobilisations, perspective révisée, selon la raison pour les changements dans les dépenses*
- *Industrie du pétrole et du gaz naturel, dépenses au titre de l'exploration, de la mise en valeur et des immobilisations, perspective révisée*
- *Activités minières, dépenses au titre de l'exploration, de la mise en valeur et des immobilisations, perspective révisée*
- *Opérations minières et manufacturières, capacité d'utilisation*

NOTES:

Matrices du CANSIM: Dans le cas des années pour lesquelles les données finales ne sont pas encore disponibles, les données révisées sur les intentions des répondants peuvent être utilisées. Par conséquent, il est possible de trouver dans les matrices de chiffres réels des données révisées pour les dernières années les plus récentes, en particulier dans les matrices 1066 à 1079, 1190, 1194, 1198, 1202, 1206, 1210, 1214, 1218, 1222, 1226 et 1230. Ces matrices sont terminés avec la série des Intentions révisées de 1991.

COLLECTE:

DATE DE DÉBUT: 1955

MÉTHODES DE COLLECTE DE DONNÉES: 100% Remplir soi-même, envoi et retour par la poste

TYPE D'ENQUÊTE: Échantillon

PÉRIODE DE RÉFÉRENCE: Année financière

FRÉQUENCE: Annuelle

PÉRIODE DE COLLECTE: Du 20 avril jusque'à la fin de juin

POPULATION:

UNIVERS CIBLE: Toutes les industries définies dans la Classification type des industries (CTI -E 1980), à l'exclusion des "Organismes internationaux" et des "Ménages" (services domestiques)

TAILLE DE LA POPULATION: 841,000

UNITÉS STATISTIQUES: Établissement statistique (le secteur minier, la foresterie et le secteur de la fabrication); Groupe d'établissements exploités par une entreprise dans un secteur d'activité et dans une province (autres secteurs)

TAILLE ÉCHANTILLON: Direct(e): 22,000

CLASSIFICATION:

COUVERTURE GÉOGRAPHIQUE: Canada

CODAGE GÉOGRAPHIQUE DES MICRODONNÉES:
Province; Territoire; RMR

COUVERTURE CTI: CTI-E 1980 - Toutes les industries (sauf 841 et 974)

Canada, les provinces et les territoires, par industrie et/ou secteur, et par composante nouvelle ou réparée.

DIFFUSION:

QUALITÉ DES DONNÉES: Pour ce qui est de la population observée dans l'enquête, le taux de réponse correspond à environ 90% de la valeur totale publiée. Dans le cas de la partie de la population non soumise à l'enquête, pour laquelle on utilise des projections-repère, aucune approximation semblable de la qualité n'est disponible.

DATE DE DIFFUSION: Les données révisées sur les intentions des répondants produites 5 mois avant la fin de l'année fiscale de référence

UNITÉS GÉOGRAPHIQUES DIFFUSÉES: Canada; Provinces; Terre-Neuve, Île-du-Prince-Édouard, Nouvelle-Écosse, Nouveau-Brunswick, Québec, Ontario, Manitoba, Saskatchewan, Alberta, Colombie-Britannique; Territoires; Yukon, Territoires du Nord-Ouest

MATRICES DU CANSIM: Actives: 3100-3133; Terminées (Voir NOTES)

PUBLICATIONS (CATALOGUÉES): 61-206

DOCUMENTS DE RÉFÉRENCE:

"Notes et définitions de la formation brute de capital fixe"

"Sources et méthodes, Cat 61-205 Perspectives Révisées 1993"

SOURCES DES PRODUITS PERSONNALISÉS:

Tableau ou fichier personnalisé
Analyse personnalisée

PERSONNE RESSOURCE:

Justin Lacroix
(613) 951-2589
Chef, Section des dépenses en immobilisations
Division de l'investissement et du stock de capital

SUJETS PRINCIPAUX:

- *Formation brute de capital fixe, dépenses réelles en immobilisations et en réparations, par secteur, par industrie, par province et territoire, par groupe ou catégorie d'immobilisations*
- *Investissements privés sur la formation de capital par province/territoire, par industrie*
- *Investissements publics sur la formation de capital par province/territoire, par industrie*
- *Construction résidentielle et construction non résidentielle, dépenses réelles en immobilisations et en réparations*
- *Machines, et matériel, dépenses réelles en immobilisations et en réparations*
- *Activités minières et activités d'exploration, dépenses réelles au titre de l'exploration, de la mise en valeur, des immobilisations et des réparations*
- *Énergie électrique, dépenses réelles en immobilisations et en réparations*
- *Industrie du pétrole et du gaz naturel, dépenses réelles au titre de l'exploration, de la mise en valeur, des immobilisations et des réparations*
- *Plans de dépenses en immobilisations, changements réels, selon la raison pour les changements*
- *Dépenses réelles non capitalisées pour la réparation et l'entretien*
- *Immobilisations, aliénations et ventes, selon la raison de l'aliénation ou de la vente*
- *Secteur manufacturier, dépenses réelles en immobilisations et en réparations, selon l'industrie qui effectue la vente*
- *Immobilisations, coûts réels accumulés/valeur comptable brut*
- *Opérations minières et manufacturières, capacité d'utilisation*

NOTES:

MATRICES DU CANSIM: 1066-1079, 1190, 1194, 1198, 1202, 1206, 1210, 1214, 1218, 1222, 1226, 1230, 2849-2850, 2855, 3100-3133, 3721, 3724, 3727, 3730, 3733, 3736, 3739, 3742, 3745, 3748, 3751, 3754, 3757, 3760, 3763, 3766, 3769, 3772; Ces matrices sont terminées avec la série reliée de 1991.

COLLECTE:

DATE DE DÉBUT: 1946

MÉTHODES DE COLLECTE DE DONNÉES: 100% Remplir soi-même, envoi et retour par la poste

23-2805 Dépenses en immobilisations et en réparations, Dépenses réelles 19__

Cette enquête annuelle recueille de l'information sur une vaste étendue de statistiques sur l'investissement et des valeurs immobilisées, dont une mesure annuelle de la formation brute de capital fixe, pour le

TYPE D'ENQUÊTE: Échantillon

PÉRIODE DE RÉFÉRENCE: Année financière

FRÉQUENCE: Annuelle

PÉRIODE DE COLLECTE: Du 15 mars au 15 octobre

POPULATION:

UNIVERS CIBLE: Toutes les industries définies dans la Classification type des industries (CTI -E 1980), à l'exclusion des "Organismes internationaux" et des "Ménages" (services domestiques)

TAILLE DE LA POPULATION: 841,000

UNITÉS STATISTIQUES: Établissement statistique (le secteur minier, la foresterie et le secteur de la fabrication); Groupe d'établissements exploités par une entreprise dans un secteur d'activité et dans une province (autres secteurs industrielles)

TAILLE ÉCHANTILLON: Direct(e): 22,000

CLASSIFICATION:

COUVERTURE GÉOGRAPHIQUE: Canada

CODAGE GÉOGRAPHIQUE DES MICRODONNÉES:
Province; Territoires; RMR

COUVERTURE CTI: CTI-E 1980 - Toutes les industries (sauf 841 and 974)

DIFFUSION:

QUALITÉ DES DONNÉES: Pour ce qui est de la population observée dans l'enquête, le taux de réponse correspond à environ 90% de la valeur totale publiée. Dans le cas de la partie de la population non soumise à l'enquête, pour laquelle on utilise des projections-repère, aucune approximation semblable de la qualité n'est disponible.

DATE DE DIFFUSION: 14 mois après l'année financière de référence

MATRICES DU CANSIM: (Voir NOTES)

PUBLICATIONS (CATALOGUÉES): 61-205; 61-206; 64-201

PUBLICATIONS (NON-CATALOGUÉES):
Dépenses en immobilisations/machines et matériel, selon le type d'actif

AUTRES PUBLICATIONS:
"Analyse des catégories d'investissements (1985-1987)"

PERSONNE RESSOURCE:

Justin Lacroix
(613) 951-2589
Chef, Section des dépenses en immobilisations
Division de l'investissement et du stock de capital

24-2301 Indice des prix à la consommation (IPC)

L'indice des prix à la consommation (IPC) est un indicateur général de la variation des prix de biens et de services de consommation et sert à mesurer les répercussions de ces variations sur le pouvoir d'achat du dollar.

SUJETS PRINCIPAUX:

- *Indices des prix à la consommation (IPC) non-désaisonnalisés, indice d'ensemble, composantes principales, certains sous-groupes, et agrégats spéciaux, pour le Canada, les provinces, Whitehorse et Yellowknife, 1986=100*
- *Pouvoir d'achat du dollar consommateur, comparaison avec 1986*
- *Taux de variation mensuelle de l'indice des prix à la consommation désaisonnalisé et taux courant de changement annuel, 1986=100*
- *Aliments, IPC, 1986=100*
- *Dépenses et équipement du ménage logement, IPC, 1986=100*
- *Habillement et chaussures, IPC, 1986=100*
- *Transports, IPC, 1986=100*
- *Santé et soins personnels, IPC, 1986=100*
- *Loisirs, formation et lecture, IPC, 1986=100*
- *Boissons alcoolisées et produits de tabac, IPC, 1986=100*
- *Énergie, IPC, 1986=100*
- *Aliments et énergie, IPC, 1986=100*
- *Indices des prix à la consommation, classés, selon certains produits et services, 1986=100*

NOTES:

Fréquence: Mensuelle à annuelle, selon le produit.

COLLECTE:

DATE DE DÉBUT: 1914-01

MÉTHODES DE COLLECTE DE DONNÉES: 96%

Observation/inspection; 2% Interview personnelle;
2% Interview téléphonique

TYPE D'ENQUÊTE: Échantillon

PÉRIODE DE RÉFÉRENCE: Mois

FRÉQUENCE: Variable; (Voir NOTES)

PÉRIODE DE COLLECTE: Trois premières semaines du mois observé

POPULATION:

UNIVERS CIBLE: Transactions d'achat de produits à la consommation

UNITÉS STATISTIQUES: Produit (changement de prix)

TAILLE ÉCHANTILLON: Direct(e): 500,000: Approx.:
Observations de prix par année

CLASSIFICATION:

COUVERTURE GÉOGRAPHIQUE: Provinces; Whitehorse;
Yellowknife

AUTRES CLASSIFICATIONS DE COUVERTURE:

Classification type des produits

DIFFUSION:

QUALITÉ DES DONNÉES: En raison de la nature de l'enquête, des intervalles de confiance ne sont pas calculés. Au niveau national, la plupart des indices globaux et des indices des éléments sont considérés comme étant fiables d'un point de vue statistique. Au niveau des villes, quelques indices des éléments sont protégés en raison du petit nombre de prix relevés et (ou) des répercussions des rajustements qualitatifs.

DATE DE DIFFUSION: 2 à 3 semaines après le mois de référence

UNITÉS GÉOGRAPHIQUES DIFFUSÉES: Canada;
Provinces; Terre-Neuve, Île-du-Prince-Édouard,
Nouvelle-Écosse, Nouveau-Brunswick, Québec,
Ontario, Manitoba, Saskatchewan, Alberta,
Colombie-Britannique; Whitehorse; Yellowknife; 16
Cities

MATRICES DU CANSIM: Actives: 7440-7453; 7463-7478;
Terminées: 1850-1869; 1922-1959; 2201-2259; 7454

PUBLICATIONS (CATALOGUÉES): 62-001; 62-010;
62-553

DOCUMENTS DE RÉFÉRENCE:
62-553

PERSONNE RESSOURCE:

Margaret Parlor
(613) 951-9492
Chef, Section des prix à la consommation
Division des prix

24-2305 Indice des prix des entrées dans l'agriculture

Cet indice mesure la variation trimestrielle des prix au producteur de produits spécifiques entrant dans la production agricole. Les indices sont établis pour 9 groupes d'entrées et pour certains produits particuliers pour les provinces de l'Est, les provinces de l'Ouest et, l'ensemble du Canada. Quelques informations provinciales sont aussi disponibles.

SUJETS PRINCIPAUX:

- *Indices des prix des entrées dans l'agriculture, (IPEA), par groupe d'entrées, par région et par province, 1986=100*
- *Indices des prix des entrées dans l'agriculture, 1986=100*
- *Indices des cultures agricoles, 1986=100*
- *Indices de l'élevage des animaux, 1986=100*
- *Indices des intérêts, 1986=100*
- *Indices des bâtiments et des clôtures agricoles, 1986=100*
- *Indices des fournitures et services agricoles, 1986=100*
- *Indices de la main-d'oeuvre agricole salariée, 1981=100*
- *Indices des impôts fonciers agricoles, 1986=100*
- *Indices du loyer agricole, 1986=100*
- *Indices de la valeur à l'acre des terres et des bâtiments agricoles, 1986=100*
- *Indices des prix des produits agricoles, par province, 1986=100*
- *Indices des prix des entrées dans l'agriculture et de la variation en pourcentage, pour le Canada, l'Est et l'Ouest du Canada*
- *IPEA, 1986=100*
- *Le prix moyen de certaines entrées agricoles*

NOTES:

- 1) Unités géographiques de diffusion: La limite entre l'Ontario et le Manitoba sépare l'Est de l'Ouest.
- 2) Méthode(s) de collecte de données: Les données administratives viennent de la division de l'agriculture.
- 3) Fréquence: Trimestrielle pour l'IPEA et les périodes sélectionnées (jusqu'à huit) pour les prix moyens.

COLLECTE:

DATE DE DÉBUT: 1961 - FIPI, IPEA; 1992 - prix moyens

MÉTHODES DE COLLECTE DE DONNÉES: 40% Interview personnelle; 40% Interview téléphonique; 15% Remplir soi-même, envoi et retour par la poste; 5%

Extraction de données d'un fichier administrative (Voir NOTES)

TYPE D'ENQUÊTE: Échantillon

PÉRIODE DE RÉFÉRENCE: Trimestre - IPEA; les périodes sélectionnées (jusqu'à) pour le prix moyens

FRÉQUENCE: Trimestrielle; (Voir NOTES)

PÉRIODE DE COLLECTE: Milieu du mois

POPULATION:

UNIVERS CIBLE: Entrées dans les exploitations agricoles

UNITÉS STATISTIQUES: Produit (entrées dans l'agriculture)

TAILLE ÉCHANTILLON: Direct(e): 18,000: Approx.: Observations des prix; Admin: 850: Approx.: Observations des prix

CLASSIFICATION:

COUVERTURE GÉOGRAPHIQUE: Provinces - (IPEA); Régions intraprovinciales (prix moyens)

DIFFUSION:

QUALITÉ DES DONNÉES: Le taux de réponse est satisfaisant s'il s'agit de fournir de l'information sur les variations de prix dans les provinces. Pour ce qui est des documents administratifs, par exemple, les rapports d'Agriculture Canada, ils sont généralement considérés comme des indicateurs fiables des variations de prix dans ce domaine d'activité.

DATE DE DIFFUSION: IPEA: 2 mois après le trimestre de référence; les prix moyens: 1 mois après le mois de référence

UNITÉS GÉOGRAPHIQUES DIFFUSÉES: IPEA: Canada; Provinces; Terre-Neuve, Île-du-Prince-Édouard, Nouvelle-Écosse, Nouveau-Brunswick, Québec, Ontario, Manitoba, Saskatchewan, Alberta, Colombie-Britannique; La Région Atlantique, Est; Ouest; les prix moyens: T.N., I.P.E., N.E., N.B., et 3 à 7 intraprovincial régions pour les autres provinces (Voir NOTES)

MATRICES DU CANSIM:

550-582;1901-1909;2010-2019;2050-2063

PUBLICATIONS (CATALOGUÉES): 62-004 (FIPI); 62-012 (FIPI et prix moyens)

PERSONNE RESSOURCE:

Pierre Després

(613) 951-9603

Statisticien principal, Section des industries de biens et de services

Division des prix

24-2306 Indices des prix des matières brutes (IPMB)

Ces indices permettent de mesurer les variations mensuelles des prix pour certaines matières brutes, achetées par l'industrie canadienne. Les indices publiés portent sur huit groupes de matières brutes et deux regroupements.

SUJETS PRINCIPAUX:

- *Indices des prix des matières brutes (IPMB), 1986=100*
- *Matières brutes, à l'exception des combustibles minéraux*
- *Substances végétales, IPMB, 1986=100*
- *Animaux et substances, IPMB, 1986=100*
- *Bois, IPMB, 1986=100*
- *Matières ferreuses, 1986=100*
- *Métaux non-ferreux, 1986=100*
- *Minéraux non-métalliques, 1986=100*
- *Combustibles minéraux, 1986=100*
- *IPMB, 1986=100, par groupe de composantes, variation en pourcentage, contributions à la variation en pourcentage et importance relative du groupe*

NOTES:

Méthode(s) de collecte de données: La répartition en pourcentage était déterminée selon la pondération attribuée aux observations des prix recueillies à l'aide des diverses méthodes. La partie administrative vient de différents périodiques qui portent sur les prix des métaux.

COLLECTE:

DATE DE DÉBUT: 1977

MÉTHODES DE COLLECTE DE DONNÉES: 60% Extraction de données d'un fichier administratif; 40% Remplir soi-même, envoi et retour par la poste (Voir NOTES)

TYPE D'ENQUÊTE: Échantillon

PÉRIODE DE RÉFÉRENCE: Mois

FRÉQUENCE: Mensuelle

PÉRIODE DE COLLECTE: Du 15e jour à la fin de chaque mois

POPULATION:

UNIVERS CIBLE: Matières brutes achetées ou importées au Canada

UNITÉS STATISTIQUES: Produit (matières brutes)

TAILLE ÉCHANTILLON: Direct(e): 2,700; Admin: 150; Approx.: Observations des prix

CLASSIFICATION:

COUVERTURE GÉOGRAPHIQUE: Canada

DIFFUSION:

QUALITÉ DES DONNÉES: Aucune mesure n'a pas encore été prise.

DATE DE DIFFUSION: 1 mois après le mois de référence; estimations provisoires du total - 10 jours après le mois de référence.

UNITÉS GÉOGRAPHIQUES DIFFUSÉES: Canada

MATRICES DU CANSIM: 2009

PUBLICATIONS (CATALOGUÉES): 62-011

PERSONNE RESSOURCE:

Pierre Després

(613) 951-9603

Statisticien principal, Section des industries de biens et de services

Division des prix

24-2307 Indices de salaires syndicaux, pour les métiers de la construction les plus importants, agrégat de 22 villes, 1986=100

Ces indices de villes mesurent les changements mensuels dans le temps des taux inscrits dans les

conventions collectives, lorsqu'ils existent, pour 16 métiers du bâtiment dans 22 régions métropolitaines.

SUJETS PRINCIPAUX:

- *Indices des taux de salaires syndicaux pour les villes principales, moyenne des métiers de construction les plus importants, 1986=100*
- *Taux des salaires syndicaux pour les métiers de la construction les plus importants, selon la ville principale, selon le métier de la construction*
- *Charpentier, taux de salaires syndicaux de la construction, pour les villes principales*
- *Grutier, taux de salaires syndicaux de la construction, pour les villes principales*
- *Cimentier applicateur, taux de salaires syndicaux de la construction, pour les villes principales*
- *Electricien, taux de salaires syndicaux de la construction, pour les villes principales*
- *Manoeuvre, taux de salaires syndicaux de la construction, pour les villes principales*
- *Mécanicien en tuyauterie, taux de salaires syndicaux de la construction, pour les villes principales*
- *Ferrailleur, taux de salaires syndicaux de la construction, pour les villes principales*
- *Monteur d'acier de structure, taux de salaires syndicaux de la construction, pour les villes principales*
- *Ferblantier, taux de salaires syndicaux de la construction, pour les villes principales*
- *Opérateur d'équipement lourd, taux de salaires syndicaux de la construction, pour les villes principales*
- *Briqueteur, taux de salaires syndicaux de la construction, pour les villes principales*
- *Peintre, taux de salaires syndicaux de la construction, pour les villes principales*
- *Plâtrier, taux de salaires syndicaux de la construction, pour les villes principales*
- *Couvreur, taux de salaires syndicaux de la construction, pour les villes principales*
- *Conducteur de camion, taux de salaires syndicaux de la construction, pour les villes principales*
- *Ouvrier en calorifugeage, taux de salaires syndicaux de la construction, pour les villes principales*

NOTES:

Données historiques - Les détails sur les taux par corps de métier à partir de 1971 et les indices par corps de métier pour la période de 1971 à 1983 sont disponibles sur CANSIM sur une base mensuelle. Pour les séries sur la base 1981=100 et sur la base 1986=100, on trouvera également dans CANSIM des

indices synthétiques par grand groupe de corps de métier et par région. Les numéros des banques de données sont disponibles dans le répertoire CANSIM ou sur demande.

COLLECTE:

DATE DE DÉBUT: 1950

MÉTHODES DE COLLECTE DE DONNÉES: 100%
Extraction de données d'un fichier administratif

TYPE D'ENQUÊTE: Recensement

PÉRIODE DE RÉFÉRENCE: Mois

FRÉQUENCE: Mensuelle

PÉRIODE DE COLLECTE: De janvier à décembre

POPULATION:

UNIVERS CIBLE: 16 métiers du bâtiment dans 22 régions métropolitaines et agglomérations de recensement choisies

UNITÉS STATISTIQUES: Taux des salaires syndicaux

CLASSIFICATION:

COUVERTURE GÉOGRAPHIQUE: Certaines régions métropolitaines et agglomérations de recensement

DIFFUSION:

QUALITÉ DES DONNÉES: On procède à des révisions dépendant de l'entrée en vigueur d'ententes salariales rétroactives. L'instabilité du marché signifie qu'il n'y a pas nécessairement de conventions collectives pour tous les métiers dans toutes les villes. Cela est particulièrement vrai en Alberta et en Saskatchewan à partir du milieu des années 1980.

DATE DE DIFFUSION: 5 semaines après le mois de référence

UNITÉS GÉOGRAPHIQUES DIFFUSÉES: Régions métropolitaines de recensement - certaines (RMR); Agglomérations de recensement - certaines (AR)

MATRICES DU CANSIM: 400-405;956;958;2033-2038

PUBLICATIONS (CATALOGUÉES): 62-007

DOCUMENTS DE RÉFÉRENCE:

"Salaire et indices de salaire syndicaux de la construction, 1971=100"

PERSONNE RESSOURCE:

Albert Near

(613) 951-3386

Analyste d'enquête, Indices de prix du logement et des entrées, Section des indices des immobilisations

Division des prix

24-2310 Indices des prix de logements neufs, 1986=100

Ces indices mensuels mesurent les variations dans le temps des prix de vente des entrepreneurs de maisons neuves résidentielles, lorsque les spécifications détaillées demeurent les mêmes pendant deux périodes consécutives.

SUJETS PRINCIPAUX:

- *Indices des prix des logements neufs, pour le Canada et les villes principales, 1986=100*
- *Maisons résidentielles neuves, indices des prix de vente de l'entrepreneur, 1986=100*

NOTES:

Données historiques - Les indices au niveau total sur la base 1971=100 se trouvent dans la matrice 1794 pour Toronto, Winnipeg, Calgary et Edmonton à partir de 1969, pour Ottawa-Hull à partir de 1970 et pour Montréal à partir de 1971. La dernière inscription pour ces villes choisies sur la base 1971=100 est décembre 1983.

COLLECTE:

DATE DE DÉBUT: 1969

MÉTHODES DE COLLECTE DE DONNÉES: 67% Interview téléphonique; 33% Interview personnelle

TYPE D'ENQUÊTE: Échantillon

PÉRIODE DE RÉFÉRENCE: Mois

FRÉQUENCE: Mensuelle

PÉRIODE DE COLLECTE: Du 15^{ième} jour à la fin de chaque mois

POPULATION:

UNIVERS CIBLE: Maisons neuves

UNITÉS STATISTIQUES: Produit (nouvelle maison)

TAILLE ÉCHANTILLON: Direct(e): 230: Unités répondantes (entrepreneurs)

CLASSIFICATION:

COUVERTURE GÉOGRAPHIQUE: Certaines régions métropolitaines et agglomérations de recensement

CODAGE GÉOGRAPHIQUE DES MICRODONNÉES: Codage CGT 7 chiffres - 1991

DIFFUSION:

QUALITÉ DES DONNÉES: Il est difficile d'obtenir une base d'échantillonnage à jour. Pour chaque prix de vente déclaré, les répondants fournissent une estimation du coût de la maison et du terrain.

DATE DE DIFFUSION: 6 semaines après le mois de référence

UNITÉS GÉOGRAPHIQUES DIFFUSÉES: Régions métropolitaines de recensement - certaines (RMR); Agglomérations de recensement - certaines (AR)

MATRICES DU CANSIM: Actives: 2032; Terminées: 198

PUBLICATIONS (CATALOGUÉES): 62-007

DOCUMENTS DE RÉFÉRENCE:

"Indices des prix des logements neufs, 1986=100"

PERSONNE RESSOURCE:

Albert Near

(613) 951-3386

Analyste d'enquête, Indices de prix du logement et des entrées, Section des indices des immobilisations

Division des prix

24-2311 Indices des prix de la construction routière, 1986=100

Ces indices mesurent les changements annuels des prix des travaux mis en place pour un programme fixe de construction routière. Les données sont recueillies auprès des ministères provinciaux des routes.

SUJETS PRINCIPAUX:

- *Indices des prix de la construction routière, pour le Canada et les provinces, 1986=100*

NOTES:

Données historiques - Des indices annuels composites (1971=100) sont disponibles à partir de 1956, par province et pour le Canada. Les indices des composantes nivellement, couche de base et revêtement peuvent être obtenus de CANSIM (Matrice 120). Il est également possible de se procurer des indices à partir de 1971 pour tous les travaux à forfait et pour quelques matériaux que certains ministères provinciaux de la voirie fournissent gratuitement aux entrepreneurs.

COLLECTE:

DATE DE DÉBUT: 1956

MÉTHODES DE COLLECTE DE DONNÉES: 100%

Extraction de données d'un fichier administratif

TYPE D'ENQUÊTE: Recensement

PÉRIODE DE RÉFÉRENCE: Année financière

FRÉQUENCE: Annuelle

PÉRIODE DE COLLECTE: De janvier à décembre

POPULATION:

UNIVERS CIBLE: Nouvelles routes construites

UNITÉS STATISTIQUES: Produit (nouvelle route)

CLASSIFICATION:

COUVERTURE GÉOGRAPHIQUE: Provinces excluant Île-de-Prince-Édouard et les territoires

DIFFUSION:

QUALITÉ DES DONNÉES: Les variables géographiques et géologiques font qu'il est difficile de déterminer un programme fixe. L'hypothèse adoptée au cours du processus de contrôle est que le prix d'une unité de travail diminue lorsque le volume de la commande augmente.

DATE DE DIFFUSION: Novembre après l'année financière de référence

UNITÉS GÉOGRAPHIQUES DIFFUSÉES: Canada;

Terre-Neuve; Nouvelle-Écosse; Nouveau-Brunswick; Québec; Ontario; Manitoba; Saskatchewan; Alberta; Colombie-Britannique

MATRICES DU CANSIM: Actives: 2039; Terminées: 120

PUBLICATIONS (CATALOGUÉES): 62-007

DOCUMENTS DE RÉFÉRENCE:

Indices des Prix de la Construction Routière, 1971=100

PERSONNE RESSOURCE:

Albert Near

(613) 951-3386

Analyste d'enquête, Indices de prix du logement et des entrées, Section des indices des immobilisations
Division des prix

24-2312 Indices des prix des machines et du matériel (IPMM)

Cette enquête sert à fournir des estimations de la variation des prix des achats de machines et de matériel relativement à l'accroissement annuel brut du capital selon l'industrie canadienne effectuant l'achat.

SUJETS PRINCIPAUX:

- *Indices des prix des machines et du matériel (IPMM), 1986=100, selon l'industrie consommatrice*
- *Achats de machines et de matériel, variations des prix*

NOTES:

- 1) Fréquence: Certaines données sont recueillies mensuellement d'autres trimestriellement ou même moins fréquemment. Les indices mensuels sont réservés à l'usage interne en raison des écarts existant entre les données. Seuls les indices trimestriels sont communiqués au public.
- 2) Période de collecte: À l'égard des séries domestiques, les prix recueillis, chaque mois, sont ceux en vigueur le 15 du mois, ou le jour ouvrable qui le précède immédiatement. Les prix pour un mois donné peuvent être traités seulement jusqu'à la deuxième semaine du mois suivant.

COLLECTE:

DATE DE DÉBUT: 1955

MÉTHODES DE COLLECTE DE DONNÉES: 100% Remplir soi-même, envoi et retour par la poste

TYPE D'ENQUÊTE: Échantillon

PÉRIODE DE RÉFÉRENCE: Trimestre civil

FRÉQUENCE: Trimestrielle; Mensuelle; (Voir NOTES)

PÉRIODE DE COLLECTE: Le 15^{ième} jour du mois (Voir NOTES)

POPULATION:

UNIVERS CIBLE: Achats capitalisés de machines et de matériel au Canada

UNITÉS STATISTIQUES: Produit (bien d'équipement)

CLASSIFICATION:

COUVERTURE GÉOGRAPHIQUE: Canada

COUVERTURE CTI: CTI-E 1970 - Toutes les industries

DIFFUSION:

QUALITÉ DES DONNÉES: La fiabilité des séries des Indices des prix des machines et du matériel (IPMM) dépend de plusieurs facteurs dont certains ne peuvent pas être quantifiés. Le caractère hétérogène et unique des dépenses engagées pour l'achat de machines et de matériel fait qu'il est difficile d'assurer l'enchaînement approprié des séries sur les prix et l'évaluation des changements qualitatifs. Les IPMM établis selon l'industrie ont été classifiés en fonction de l'importance des renseignements contenus dans la base principale des données, selon qu'il existe ou non des facteurs de pondération appropriés permettant de grouper des indices de produits détaillés pour obtenir l'indice composite d'une industrie donnée et dans la mesure où ces indices de prix sont représentés par des séries de prix explicites plutôt qu'imputés.

DATE DE DIFFUSION: 6 à 8 semaines après le trimestre civil de référence

UNITÉS GÉOGRAPHIQUES DIFFUSÉES: Canada

MATRICES DU CANSIM:

2023-2027;4039;4000;4002;4015;4016;4027

PUBLICATIONS (CATALOGUÉES): 62-007

DOCUMENTS DE RÉFÉRENCE:
62-552

PERSONNE RESSOURCE:

Andy Baldwin

(613) 951-9610

Chef, Indices de prix des machines et du matériel

Division des prix

24-2316 Indices des prix à la construction dans les services d'électricité, 1986=100

Ces indices mesurent les variations des prix relativement à la construction de cinq modèles de services d'électricité. Ces modèles sont des réseaux de distribution, des lignes de transport, des postes de transformation, des centrales hydro-électriques et des centrales thermiques (combustibles fossiles).

SUJETS PRINCIPAUX:

- *Indices des prix à la construction dans les services d'électricité, selon le genre de service d'électricité, 1986=100*
- *Réseau de distribution d'électricité, indices des prix à la construction, 1986=100*
- *Lignes de transmission, indices des prix à la construction, 1986=100*
- *Postes de transformation d'électricité, indices des prix à la construction, 1986=100*
- *Centrales hydro-électriques, indices des prix à la construction, 1986=100*
- *Centrales thermiques (combustibles fossiles), indices des prix à la construction 1986=100*

NOTES:

- 1) La partie de ce rapport consacrée aux enquêtes a trait à l'Enquête sur les produits uniques (EPU), qui, la plupart du temps peut être considérée comme un prolongement de l'Enquête sur les prix industriels (EPI); les prix relevés au moyen de l'EPU, comme ceux relevés au moyen de l'EPI, sont stockés dans la base de données du système d'introduction des données sur les prix.
- 2) Données historiques - Données annuelles - indices 1 à 3 depuis 1956 sur une base de 1961, indice 4 depuis 1961 sur une base de 1961. On peut obtenir, de CANSIM ou de la Division des prix, beaucoup de détails sur les composantes à partir de 1971.
- 3) Date de début: 1956 pour les modèles 1 à 4 et 1966 pour le modèle 5.

- 4) Documents de référence: 62-526 pour les indices 1 à 3, 62-533 pour l'indice 4, 62-007 (mai 1976) pour l'indice 5.
- 5) Frequency: Depuis 1990, les estimations pour l'année publication, si présentes, indiquent le premier semestre de l'année civile.

COLLECTE:

DATE DE DÉBUT: 1956; 1966 (Voir NOTES)

MÉTHODES DE COLLECTE DE DONNÉES: 95% Remplir soi-même, envoi et retour par la poste; 5% Interview téléphonique

TYPE D'ENQUÊTE: Échantillon

PÉRIODE DE RÉFÉRENCE: Année civile

FRÉQUENCE: Annuelle; (Voir NOTES)

PÉRIODE DE COLLECTE: De novembre à février

POPULATION:

UNIVERS CIBLE: Construction et équipement des installations de production, de transformation, de transport et de distribution des services d'électricité

UNITÉS STATISTIQUES: Produit (biens d'équipement)

CLASSIFICATION:

COUVERTURE GÉOGRAPHIQUE: Canada

CODAGE GÉOGRAPHIQUE DES MICRODONNÉES: Code postal; CTG 1986 - 7 chiffres - classification du Canada; CTG 1986 - 3 chiffres - classification internationale

COUVERTURE CTI: CTI-E 1980 - 4111, 4123, 4124, 4911

DIFFUSION:

QUALITÉ DES DONNÉES: La fiabilité des indices repose sur plusieurs facteurs dont certains ne sont pas quantifiables. Le caractère hétérogène et unique des dépenses effectuées pour l'achat de machines et de matériel, et au titre de la construction pose des difficultés en ce qui concerne la continuité des séries sur les prix et l'évaluation des changements qualitatifs. Dans le cadre de l'établissement des prix, on fait beaucoup appel au personnel spécialisé en génie et en établissement de coût des services

d'électricité et des fabricants pour être certain d'obtenir une estimation juste de la variation des prix.

DATE DE DIFFUSION: Avril après l'année civile de référence ; les prévisions pour la première partie de l'année civile sont diffusées en août

MATRICES DU CANSIM: Actives: 2022; Terminées: 118

PUBLICATIONS (CATALOGUÉES): 62-007

DOCUMENTS DE RÉFÉRENCE: 62-526, 62-533, 62-007 (mai 1976), (Voir NOTES)

PERSONNE RESSOURCE:

Andy Baldwin
(613) 951-9610
Chef, Indices de prix des machines et du matériel
Division des prix

24-2317 Indices des prix de la construction de bâtiments non résidentielle, 1986=100

Ces indices mesurent les variations des prix de vente des entrepreneurs de construction de bâtiments non-résidentielle (commerciale, industrielle et institutionnelle).

SUJETS PRINCIPAUX:

- *Construction de bâtiments non-résidentielle, indices des prix des sorties, agrégat de sept villes, selon le genre de construction, pour le Canada, 1986=100*
- *Bâtiments commerciaux, indices des prix des sorties, selon le genre de bâtiment, pour le Canada et sept villes principales, 1986=100*
- *Bâtiments industriels (usines), indices des prix des sorties, selon le genre de bâtiment, pour le Canada et sept villes principales, 1986=100*
- *Bâtiments institutionnels (écoles), indices des prix des sorties, pour le Canada et sept villes principales, 1986=100*
- *Edifices à bureaux, indices des prix des sorties, pour le Canada et sept villes principales, 1986=100*
- *Entrepôts, indices des prix des sorties, pour le Canada et sept villes principales, 1986=100*
- *Centres d'achats, indices des prix des sorties, pour le Canada et sept villes principales, 1986=100*

COLLECTE:

DATE DE DÉBUT: 1972

MÉTHODES DE COLLECTE DE DONNÉES: 80% Interview téléphonique; 15% Remplir soi-même, envoi et retour par la poste; 3% Observation/inspection; 2% Interview personnelle

TYPE D'ENQUÊTE: Échantillon

PÉRIODE DE RÉFÉRENCE: Trimestre

FRÉQUENCE: Trimestrielle

PÉRIODE DE COLLECTE: Du milieu du trimestre à la fin du trimestre

POPULATION:

UNIVERS CIBLE: Entrepreneurs généraux et des métiers en construction non-résidentielle

UNITÉS STATISTIQUES: Produit de l'activité de construction, produit de construction

TAILLE ÉCHANTILLON: Direct(e): 5,250: Observations des prix

CLASSIFICATION:

COUVERTURE GÉOGRAPHIQUE: 7 Régions métropolitaines de recensement (Halifax, Montréal, Ottawa, Toronto, Calgary, Edmonton, Vancouver)

COUVERTURE CTI: CTI-E 1980 - 402, Grand groupe 42

DIFFUSION:

QUALITÉ DES DONNÉES: On se rend dans chaque ville tous les 2 ans pour établir et entretenir de bons rapports avec nos sources d'information et s'assurer qu'elles fournissent des données fiables. Le personnel affecté aux enquêtes a été formé spécialement pour obtenir la pleine collaboration des entreprises visées.

DATE DE DIFFUSION: 6 semaines après le trimestre de référence

UNITÉS GÉOGRAPHIQUES DIFFUSÉES: Régions métropolitaines de recensement - certaines

MATRICES DU CANSIM: 414;415;2042-2043

PUBLICATIONS (CATALOGUÉES): 62-007

DOCUMENTS DE RÉFÉRENCE:

"Indices des prix des sorties de la construction non résidentielle (certaines constructions) août 1978"

PERSONNE RESSOURCE:

Bernard Lebrun
(613) 951-3389
Agent statistique
Division des prix

24-2318 Indices des prix de l'industrie

Cette enquête mensuelle recueille des prix de produits fabriqués par des manufacturiers canadiens.

SUJETS PRINCIPAUX:

- *Indices des prix des produits industriels (IPPI), par produit et agrégation de produits*
- *Indices des prix des produits industriels (IPPI), par industrie et groupe d'industries, 1986=100*
- *Indices des prix des produits industriels (IPPI), par étape de transformation, 1986=100*

NOTES:

1) Unités déclarantes - Les unités primaires d'échantillonnage (UPE) qui se composent d'un ou plusieurs établissements de la même compagnie. Il est supposé que la responsabilité d'établir les prix incombe à la compagnie. Les modèles macroéconomiques produits à partir des données de l'enquête sont généralement révisés tous les dix ans. L'indice des prix de l'industrie (IPI) a été publié pour la première fois en 1986 avec des données historiques remontant à 1981, année qui servait en même temps de période de référence et de base de pondération.

COLLECTE:

DATE DE DÉBUT: 1956

MÉTHODES DE COLLECTE DE DONNÉES: 90% Remplir soi-même, envoi et retour par la poste; 10% Observation/inspection

TYPE D'ENQUÊTE: Échantillon

PÉRIODE DE RÉFÉRENCE: Mois

FRÉQUENCE: Mensuelle

PÉRIODE DE COLLECTE: Du 15 du mois précédent au 10 du mois en cours

POPULATION:

UNIVERS CIBLE: Tous les établissements manufacturiers au Canada

UNITÉS STATISTIQUES: Producteur de certains produits

TAILLE ÉCHANTILLON: Direct(e): 10,000: Observations des prix

CLASSIFICATION:

COUVERTURE GÉOGRAPHIQUE: Canada

CODAGE GÉOGRAPHIQUE DES MICRODONNÉES: Codes postaux

COUVERTURE CTI: CTI-E 1980 - Division E

DIFFUSION:

QUALITÉ DES DONNÉES: Certains biens ne sont pas recensés, mais font l'objet d'estimations indirectes - certains sont présentés dans 62-011. Une échelle tenant compte des erreurs d'échantillonnage est également publiée avec les données se rapportant à chaque bien. Il est très facile que des biais s'introduisent dans les indices au moment du traitement des modifications de la qualité. Ces sujets, et d'autres qui leur sont connexes, sont traités dans les "Indices des prix de l'industrie 1981=100: Concepts et Méthodes" (62-556).

DATE DE DIFFUSION: 1 mois après le mois de référence

UNITÉS GÉOGRAPHIQUES DIFFUSÉES: Canada; Régions (On publie des indices régionaux distincts pour un petit nombre de produits qui ne disposent que de marchés régionaux)

MATRICES DU CANSIM: 2000-2008;2047-2049

PUBLICATIONS (CATALOGUÉES): 62-011

DOCUMENTS DE RÉFÉRENCE:
62-556, 62-558

PERSONNE RESSOURCE:
Pierre Desprès
(613) 951-9603

Statisticien principal, Section des industries des biens et services
Division des prix

24-2319 Indice des prix des installations canadiennes de télécommunications (IPICT), 1986=100

Cet indice mesure les variations des prix dans le temps des dépenses en immobilisations effectuées par les principales entreprises de l'industrie canadienne des télécommunications. Il permet d'estimer la variation d'une année à l'autre des coûts de reproduction courants pour différentes catégories d'éléments d'actif des entreprises de télécommunications.

SUJETS PRINCIPAUX:

- *Indices des prix des installations canadiennes de télécommunications (IPICT), selon le classement des installations, 1976=100 et 1986=100*

COLLECTE:

DATE DE DÉBUT: 1976

MÉTHODES DE COLLECTE DE DONNÉES: 100% Remplir soi-même, envoi et retour par la poste

TYPE D'ENQUÊTE: Échantillon

PÉRIODE DE RÉFÉRENCE: Année civile

FRÉQUENCE: Annuelle

PÉRIODE DE COLLECTE: De mai à août

POPULATION:

UNIVERS CIBLE: Entreprises des télécommunications

TAILLE DE LA POPULATION: 120

UNITÉS STATISTIQUES: Établissement

TAILLE ÉCHANTILLON: Direct(e): 8

CLASSIFICATION:

COUVERTURE GÉOGRAPHIQUE: Canada

COUVERTURE CTI: CTI-E 1980 - 4124, 4821

DIFFUSION:

QUALITÉ DES DONNÉES: La fiabilité des séries des Indices de prix des installations canadiennes de télécommunication (IPICT) repose sur plusieurs facteurs dont certains ne sont pas quantifiables. Le caractère hétérogène et unique des dépenses en capital pour la machinerie et l'équipement pose des problèmes sur le plan de la continuité des séries de prix, et de l'évaluation de variations qualitatives. De nombreuses méthodes d'établissement des prix sont utilisées pour calculer les estimations des variations des prix, notamment la modélisation des prix de travaux particuliers exécutés par les fournisseurs, un examen des rapports d'achat des sociétés, l'utilisation des avis de modification de prix des fournisseurs, de même que les listes des prix des fournisseurs. Dans le cadre de l'établissement des prix, on fait beaucoup appel à l'expertise des entreprises de télécommunications et des fabricants dans les domaines du génie et de l'estimation des coûts afin d'obtenir une bonne estimation de la variation des prix.

DATE DE DIFFUSION: Septembre après l'année civile de référence

UNITÉS GÉOGRAPHIQUES DIFFUSÉES: Canada

MATRICES DU CANSIM: Actives: 2021; Terminées: 98

PUBLICATIONS (CATALOGUÉES): 62-007

DOCUMENTS DE RÉFÉRENCE:
Sources non publiées

PERSONNE RESSOURCE:

Andy Baldwin
(613) 951-9610
Chef, Indices de prix des machines et du matériel
Division des prix

24-2320 Enquête sur le loyer

Cette enquête mensuelle permet de recueillir des données sur le loyer et les caractéristiques de la location qui seront utilisées pour la production de la composante loyer de l'Indice des prix à la consommation (ID SDDS 2301).

SUJETS PRINCIPAUX:

- *Indices des prix à la consommation pour le loyer.*

COLLECTE:

DATE DE DÉBUT: 1949

MÉTHODES DE COLLECTE DE DONNÉES: 80% Interview téléphonique; 20% Interview personnelle

TYPE D'ENQUÊTE: Échantillon

PÉRIODE DE RÉFÉRENCE: Mois

FRÉQUENCE: Mensuelle

PÉRIODE DE COLLECTE: La semaine de référence de l'Enquête sur la population active

POPULATION:

UNIVERS CIBLE: Tous les logements hors institutions, à l'exclusion des réserves indiennes et des bases militaires

TAILLE DE LA POPULATION: 3,000,000: Approx.

UNITÉS STATISTIQUES: Ménage (logement)

TAILLE ÉCHANTILLON: Direct(e): 9,000

CLASSIFICATION:

COUVERTURE GÉOGRAPHIQUE: Provinces

CODAGE GÉOGRAPHIQUE DES MICRODONNÉES:
Particulier à l'Enquête sur la population active (EPA)(SDDS ID 3701)

DIFFUSION:

QUALITÉ DES DONNÉES: Cette enquête vise à produire des mesures de la variation du loyer. Il n'existe pas de mesures statistiques de la qualité des données, toutefois, l'information produite est acceptable. Les données de cette enquête ne devraient pas être utilisées à des fins telles que l'établissement des niveaux de loyer ou des caractéristiques du loyer, parce que leur qualité est faible.

DATE DE DIFFUSION: 6 à 7 semaines après le mois de référence

UNITÉS GÉOGRAPHIQUES DIFFUSÉES: Canada; Provinces; Terre-Neuve, Île-du-Prince-Édouard, Nouvelle-Écosse, Nouveau-Brunswick, Québec, Ontario, Manitoba, Saskatchewan, Alberta, Colombie-Britannique

MATRICES DU CANSIM: 7440-7454;7463-7476

PUBLICATIONS (CATALOGUÉES): 62-001; 62-010

DOCUMENTS DE RÉFÉRENCE:
62-553

PERSONNE RESSOURCE:
Margaret Parlor
(613) 951-9492
Chef, Section des prix à la consommation
Division des prix

24-2321 Indices sur les postes isolés (Indices d'indemnité de vie chère (IVC))

Les indices de l'indemnité de vie chère (IVC) servent à exprimer à un moment donné, la relation qui existe entre le prix de détail d'un échantillon de biens et services dans un poste isolé, dans certaines provinces et territoires, et le prix de biens et de services analogues dans l'une des huit villes de référence du Canada.

SUJETS PRINCIPAUX:

- *Indices des indemnités pour les postes isolés*
- *Prix de détail et coût de la vie dans les postes isolés*

NOTES:

- 1) Seulement l'indice d'ensemble est mis à la disposition des usagers.
- 2) Univers cible: Le nombre d'employés composant l'univers se chiffre à 7,000 personnes. Les nombres d'employés et de points de détail compris dans chaque région ou postes isolés varient.
- 3) Fréquence: Les enquêtes sont réalisées à n'importe quel poste isolé durant un cycle de trois ans et demi.

COLLECTE:

DATE DE DÉBUT: 1967

MÉTHODES DE COLLECTE DE DONNÉES: 70% Remplir soi-même, envoi et retour par la poste; 30% Remplir soi-même, livraison en personne/retour par la poste

TYPE D'ENQUÊTE: Échantillon

PÉRIODE DE RÉFÉRENCE: Cycle de trois ans et demi

FRÉQUENCE: Continue(Voir NOTES)

PÉRIODE DE COLLECTE: De mi-février à mi-mars et à mi-septembre à mi-octobre

POPULATION:

UNIVERS CIBLE: Produits achetés par les employés du gouvernement fédéral et leurs familles et les membres de la "North West Territories Teachers Association" et leurs familles qui travaillent dans des postes considérés comme isolés (Voir NOTES)

UNITÉS STATISTIQUES: Produit

TAILLE ÉCHANTILLON: Direct(e): 225

CLASSIFICATION:

COUVERTURE GÉOGRAPHIQUE: Postes isolés dans certaines provinces et les deux territoires

CODAGE GÉOGRAPHIQUE DES MICRODONNÉES: Point de vente; Poste; Région géographique (pas nécessairement basé sur les frontières provinciales ou territoriales); Grand centre urbain (ville de référence)

DIFFUSION:

QUALITÉ DES DONNÉES: Le problème qui consiste à mesurer de façon détaillée et précise les prix comparatifs dans diverses localités (et, par le fait même, l'écart entre 'ce qu'il coûte pour y vivre') est tel que, en dépit des efforts déployés depuis nombre d'années par les économistes et les statisticiens du monde entier, on n'y a pas encore trouvé de solution parfaitement satisfaisante. On a par exemple constaté qu'il est impossible de mettre au point un moyen de mesurer globalement l'écart entre le coût de la vie de deux grandes villes telles que Montréal et Toronto; il n'est donc pas étonnant que les comparaisons faites entre des postes isolés et de grands centres urbains ne soient pas absolument précises. C'est donc pour ne pas induire ses utilisateurs en erreur et pour éviter les problèmes posés par un degré de précision impossible à atteindre que Statistique Canada s'est engagé, dès le début de sa participation au programme des Directives sur les postes isolés (DPI), à classer les postes en fonction de fourchettes de l'indice des prix de 5 points.

DATE DE DIFFUSION: Dès que le traitement est terminé, par région

UNITÉS GÉOGRAPHIQUES DIFFUSÉES: Postes isolés de certaines provinces et les deux territoires

AUTRES PUBLICATIONS:

"Directive sur les postes isolés, volume 25, Manuel de gestion du personnel" - Secrétariat de Conseil du Trésor

DOCUMENTS DE RÉFÉRENCE:

"Notes sur les indices des postes isolés"

"Calcul des indices des indemnités"

"Indemnités de combustible et services publics"

AUTRES PRODUITS DE DONNÉES STATISTIQUES:

Méthode(s) de diffusion: Papier

AUTRES PRODUITS DES DONNÉES STATISTIQUES:

Tableau ou fichier de données standard -

Nom: Indices sur les postes isolés

Méthode de diffusion: Papier

Nom: Indices des différences du coût de la vie

Méthode de diffusion: Papier

Nom: Indices sur les allocations de combustibles et de services publics

Méthode de diffusion: Papier

PERSONNE RESSOURCE:

Jacques Carrière

(613) 951-0120

Agent d'enquête, Enquêtes sur les postes isolés

Division des prix

24-2322 Enquête sur les prix internationaux

Des enquêtes périodiques sur les prix de détail et le coût de la vie sont menées tous les trois ans par le personnel du service extérieur en poste à l'étranger.

SUJETS PRINCIPAUX:

- *Indices des indemnités pour les postes à l'étranger*
- *Indices des prix internationaux au détail, et du coût de la vie*
- *Changements dans les indices des prix à la consommation, données non-désaisonnalisées, pour certains pays*
- *Comparaison des prix internationaux, au détail, pour certains pays*
- *Indices des postes, pour certains pays*

NOTES:

- 1) Les comparaisons des prix à divers endroits s'appliquent à une période courante. Il n'y a pas de période de référence antérieure c'est-à-dire qu'on

établit des comparaisons entre les endroits, mais pas entre les périodes.

- 2) Univers cible: Le nombre d'employés composant l'univers se chiffre à 11,000 personnes environ.

- 3) Fréquence: Diffusion est une fois par mois.

COLLECTE:

DATE DE DÉBUT: 1945

MÉTHODES DE COLLECTE DE DONNÉES: 77% Remplir soi-même, envoi et retour par la poste; 10% Remplir soi-même, livraison en personne/retour par la poste; 3% Extraction de données d'un fichier administratif

TYPE D'ENQUÊTE: Échantillon

PÉRIODE DE RÉFÉRENCE: Mois

FRÉQUENCE: Continue

PÉRIODE DE COLLECTE: Diverse

POPULATION:

UNIVERS CIBLE: Produits achetés par les employés du gouvernement travaillant à l'étranger (Voir NOTES)

UNITÉS STATISTIQUES: Produit

TAILLE ÉCHANTILLON: Direct(e): 230: Unités répondantes (Produits dans le panier des prix); Admin: 230: Unités répondantes (Produits dans le panier des prix)

CLASSIFICATION:

COUVERTURE GÉOGRAPHIQUE: 250 Endroits à l'étranger

DIFFUSION:

QUALITÉ DES DONNÉES: Les problèmes conceptuels et techniques auxquels on se heurte lorsqu'on cherche à établir des mesures exactes et exhaustives des prix comparatifs entre divers endroits (et donc toute tentative de présenter graphiquement les différences des "coûts de la vie"), sont tellement difficiles à résoudre qu'en dépit des efforts consacrés dans ce domaine par les économistes et les statisticiens du monde entier, les méthodes et les solutions qui donneraient entière satisfaction restent encore à découvrir. Au Canada, par exemple, il s'est avéré jusqu'ici impossible d'établir des mesures exhaustives des coûts comparatifs de la vie entre les principales villes canadiennes. Si cet état de choses est admis,

l'absence d'une précision absolue lorsqu'on tente de ramener les différences internationales de prix à une simple expression numérique ne doit pas être un choc pour les utilisateurs des indices de mission. C'est pourquoi, depuis qu'il s'est engagé à participer à l'établissement d'un système d'indemnités du service à l'étranger pour le gouvernement canadien, l'engagement statistique convenu consiste à produire des indices présentant un écart de 5 points pour tenir compte des variations des prix.

DATE DE DIFFUSION: 2 à 3 mois après le mois de référence

UNITÉS GÉOGRAPHIQUES DIFFUSÉES: Ottawa - ministères fédéraux

PUBLICATIONS (CATALOGUÉES): 62-010

DOCUMENTS DE RÉFÉRENCE:
62-010

AUTRES PRODUITS DES DONNÉES STATISTIQUES:
Tableau ou fichier de données standard -
Nom: Indices des affectations du service extérieur
Méthode de diffusion: Papier

PERSONNE RESSOURCE:
Barry Routliffe
(613) 951-9598
Chef, relevés de prix à l'étranger
Division des prix

24-2325 Indices des prix de vente de l'énergie électrique pour les acheteurs non résidentiels, 1986=100

Ces indices mesurent les mouvements prix de l'électricité vendue par les distributeurs aux utilisateurs commerciaux et industriels.

SUJETS PRINCIPAUX:

- *Indices des prix de vente de l'énergie électrique aux usagers non-résidentiels, par catégorie de clients industriels, par région ou province, 1986=100*

COLLECTE:

DATE DE DÉBUT: 1971-01

MÉTHODES DE COLLECTE DE DONNÉES: 100% Remplir soi-même, envoi et retour par la poste

TYPE D'ENQUÊTE: Échantillon

PÉRIODE DE RÉFÉRENCE: Quatre (4) derniers mois

FRÉQUENCE: Trois fois par année

PÉRIODE DE COLLECTE: 30 jours (dernier mois de la période de référence)

POPULATION:

UNIVERS CIBLE: Énergie électrique produite pour les utilisateurs commerciaux et industriels

UNITÉS STATISTIQUES: Produit (unité d'énergie électrique)

TAILLE ÉCHANTILLON: Direct(e): 181: Observations des prix

CLASSIFICATION:

COUVERTURE GÉOGRAPHIQUE: Canada

CODAGE GÉOGRAPHIQUE DES MICRODONNÉES: Codage CGT 7 chiffres - 1986

DIFFUSION:

QUALITÉ DES DONNÉES: Le taux de réponse est excellent et fournit des renseignements sur les mouvements de prix au Canada.

DATE DE DIFFUSION: 1 mois après la période de référence

UNITÉS GÉOGRAPHIQUES DIFFUSÉES: Canada:
Provinces: Terre-Neuve, Île-du-Prince-Édouard, Nouvelle-Écosse, Nouveau-Brunswick, Québec, Ontario, Manitoba, Saskatchewan, Alberta, Colombie-Britannique; Régions économiques

MATRICES DU CANSIM: 2020

PUBLICATIONS (CATALOGUÉES): 62-011

PERSONNE RESSOURCE:
Pierre Després
(613) 951-9603

Statisticien principal, Section des industries de biens et de services
Division des prix

PÉRIODE DE COLLECTE: Continue (Voir NOTES)

POPULATION:

UNIVERS CIBLE: Les prix ou les valeurs de toutes les transactions des services entre les entreprises d'ingénierie-conseil qui sont situées au Canada et de leurs clients au Canada ou à l'étranger.

TAILLE DE LA POPULATION: (Voir NOTES)

UNITÉS STATISTIQUES: Entreprise

TAILLE ÉCHANTILLON: 150

CLASSIFICATION:

COUVERTURE GÉOGRAPHIQUE: Les marchés Canadiens, provinciaux ou régionaux, et pour l'étranger

CODAGE GÉOGRAPHIQUE DES MICRODONNÉES: 10 T-N., 11 I.P.E., 12 N-S, 13 N-B, 14 les provinces Atlantique, 24 Qué., 35 Ont., 46 Man., 47 Sask., 48 Alb., 59 C.B., 70 l'étranger, 60 Canada

COUVERTURE CTI: CTI-E 1980 7752, Bureaux d'ingénieurs

DIFFUSION:

QUALITÉ DES DONNÉES: Les indices sont calculés à partir des données recueillis selon un échantillon au jugé. Donc, les mesures statistique de la qualité qu'on utilise pour évaluer les données d'un échantillon aléatoire ne s'appliquent pas. Les variations des indices sont vérifiées en utilisant les tendances de séries de données connexes.

DATE DE DIFFUSION: 6 mois après l'année de référence

UNITÉS GÉOGRAPHIQUES DIFFUSÉES: Canada; les marchés régionaux/provinciaux; Atlantique; Québec; Ontario; Manitoba/Saskatchewan; Alberta; Colombie-Britannique; le marché à l'étranger

MATRICES DU CANSIM: 2047-2049

PUBLICATIONS (CATALOGUÉES): 62-011

DOCUMENTS DE RÉFÉRENCE:

- 1) Les notes explicatives de la publication Indices de prix de l'industrie (Catalogue 62-011)
- 2) Lowe, Robin. "Developing Price Indexes for Consulting Engineers". Section des industries de biens et de services, Division de prix: 1994.

24-2328 Indices de prix des services d'ingénierie-conseil (IPIC)

C'est une enquête annuelle auprès des ingénieurs-conseils du Canada. Avec cette enquête, on recueille des données à partir de la variation du taux de rémunération et des multiplicateurs net réels. Ces données sont utilisées dans le calcul des indices de prix des services d'ingénierie-conseil. Les indices de prix des services d'ingénierie sont disponibles pour dix domaines d'activité et également pour plusieurs marchés. Les indices du taux de rémunération et les indices des multiplicateurs nets réels sont aussi disponibles.

SUJETS PRINCIPAUX:

- *Indice de prix des services d'ingénieur conseil, par domaine d'activité, par marché*
- *Indice du taux de rémunération, par domaine d'activité*
- *Indice du multiplicateur réel, par domaine d'activité, par marché*

NOTES:

- 1) Taille de la population: Il y avait 5,881 entreprises de génie conseil au Canada en 1991. Environ 530 entreprises d'ingénierie ont complété un questionnaire de l'enquête auprès des ingénieurs-conseils de la Division des services, des sciences et de la technologie.
- 2) Période de collecte: Les questionnaires sont envoyés à chaque entreprise un mois après la fin de leur année financière. La collecte des données se fait à l'année longue.

COLLECTE:

DATE DE DÉBUT: 1989

MÉTHODES DE COLLECTE DE DONNÉES: Visite pour le premier contact. Par la suite on envoie un questionnaire imprimé par la poste. Pour tous les répondants.

TYPE D'ENQUÊTE: Échantillon

PÉRIODE DE RÉFÉRENCE: Année financière

FRÉQUENCE: Annuelle

PERSONNE RESSOURCE:

Yvonne Lauzon
(613) 951-951-3364
Agent statistique principal
Division des prix

**24-2329 Certains indices financiers,
1986=100**

Ces indices mesurent les variations dans les taux des prêts hypothécaire conventionnels, les taux auxquels des banques à charte accordent des prêts, les moyennes de rendement des obligations et les taux de change pour certaines devises étrangères. Les taux sur lesquels les trois premiers indices sont basés proviennent des bulletins quotidiens publiés par la Banque du Canada.

SUJETS PRINCIPAUX:

- *Certains indices financiers, 1986=100*
- *Les taux des prête hypothécaires 5 ans: Les taux auxquels la plupart des banques à charte accordent des prêts hypothécaires à l'habitation*
- *Taux de base des prêts aux entreprises: Le taux d'intérêt pratiqué par les banques à charte pour les grandes entreprises ayant la meilleure cote de crédit*
- *Moyennes de rendement des obligations: Le taux de rendement moyen des obligations à long terme se rapporte aux obligations donc le terme à courir est de 15 ans ou plus*
- *Taux de change: Valeur des devises étrangères (E.U., Japon, Allemagne, Grande-Bretagne) en monnaie canadienne à midi le 15 de chaque mois, ou le jour ouvrable suivant*

NOTES:

Les données rétrospectives pour toutes les séries sont disponibles auprès de CANSIM grâce au numéro de matrice fourni.

COLLECTE:

DATE DE DÉBUT: 1971

MÉTHODES DE COLLECTE DE DONNÉES: 100% extraction d'un fichier administratif

TYPE D'ENQUÊTE: Recensement

PÉRIODE DE RÉFÉRENCE: Mois

FRÉQUENCE: Mensuelle

PÉRIODE DE COLLECTE: De janvier à décembre

POPULATION:

UNIVERS CIBLE: Trois taux de l'intérêt et quatre certains taux de change

UNITÉS STATISTIQUES: Les taux de l'intérêt et les taux de change

DIFFUSION:

QUALITÉ DES DONNÉES: Lorsque c'est une enquête d'un type d'un recensement, il n'y a pas d'erreurs d'échantillonnage

DATE DE DIFFUSION: 5 semaines après le mois de référence

UNITÉS GÉOGRAPHIQUES DIFFUSÉES: Canada

MATRICES DU CANSIM: 2031

PUBLICATIONS (CATALOGUÉES): 62-007

PERSONNE RESSOURCE:

Elvira Marinelli
(613) 951-3376
Analyste d'enquête, Indices de prix du logement et des entrées, Section des indices des immobilisations
Division des prix

**24-2330 Indices des prix de construction
d'appartements, 1986=100**

Ces indices mesurent les variations des prix de vente des entrepreneurs de construction de bâtiments non-résidentielle (commerciale, industrielle et institutionnelle).

SUJETS PRINCIPAUX:

- *Construction d'appartements, indices des prix des sorties, agrégat de sept villes, pour le Canada et pour les sept villes principales, 1986=100*

COLLECTE:

DATE DE DÉBUT: 1981

MÉTHODES DE COLLECTE DE DONNÉES: 80% Interview téléphonique; 15% Remplir soi-même, envoi et

retour par la poste; 3% Observation/inspection; 2%
Interview personnelle

Agent statistique
Division des prix

TYPE D'ENQUÊTE: Échantillon

PÉRIODE DE RÉFÉRENCE: Trimestre

FRÉQUENCE: Trimestrielle

PÉRIODE DE COLLECTE: Du milieu du trimestre à la fin
du trimestre

POPULATION:

UNIVERS CIBLE: Entrepreneurs généraux et des métiers
en construction d'appartements

UNITÉS STATISTIQUES: Produit de l'activité de
construction, produit de construction

TAILLE ÉCHANTILLON: Direct(e): 2,400: Observations
des prix

CLASSIFICATION:

COUVERTURE GÉOGRAPHIQUE: 7 Régions
métropolitaines de recensement (Halifax, Montréal,
Ottawa, Toronto, Calgary, Edmonton, Vancouver)

COUVERTURE CTI: CTI-E 1980 - 4012, Grand groupe 42

DIFFUSION:

QUALITÉ DES DONNÉES: On se rend dans chaque ville
tous les 2 ans pour établir et entretenir de bons
rapports avec nos sources d'information et s'assurer
qu'elles fournissent des données fiables. Le personnel
affecté aux enquêtes a été formé spécialement pour
obtenir la pleine collaboration des entreprises visées.

DATE DE DIFFUSION: 6 semaines après le trimestre de
référence

UNITÉS GÉOGRAPHIQUES DIFFUSÉES: Régions
métropolitaines de recensement - certaines

MATRICES DU CANSIM: 2046

PUBLICATIONS (CATALOGUÉES): 62-007

PERSONNE RESSOURCE:
Bernard Lebrun
(613) 951-3389

**24-2331 Prix moyens de certaines entrées
agricoles**

Ces séries de prix présentent de simples moyennes de
prix pour un certain nombre de produits. Il s'agit de
produits utilisés à des dates données par les
agriculteurs de certaines régions de chaque province.
Les produits choisis sont ceux qui servent
principalement à la grande culture commerciale,
notamment les produits pétroliers, les engrais, les
pesticides et la corde.

SUJETS PRINCIPAUX:

- Engrais
- Pesticides
- Produits pétroliers
- Cordes

COLLECTE:

DATE DE DÉBUT: 1993

MÉTHODES DE COLLECTE DE DONNÉES: Interviews
personnelles et téléphoniques

TYPE D'ENQUÊTE: Échantillon

PÉRIODE DE RÉFÉRENCE: Mois

FRÉQUENCE: 8 fois par année

PÉRIODE DE COLLECTE: Une semaine pendant le mois
de référence

POPULATION:

UNIVERS CIBLE: Tous les fournisseurs agricoles

UNITÉS STATISTIQUES: Produits agricoles

TAILLE ÉCHANTILLON: 330

CLASSIFICATION:

COUVERTURE GÉOGRAPHIQUE: Régions
infraprovinciales pour toutes les provinces

DIFFUSION:

DATE DE DIFFUSION: 0700 heures 4 semaines après la
période de référence

UNITÉS GÉOGRAPHIQUES DIFFUSÉES: Sous-Régions
provinciales

MATRICES DU CANSIM: 550-582

PUBLICATIONS (CATALOGUÉES): 62-012

PERSONNE RESSOURCE:

Marie St. Amour

(613) 951-3387

Agent, prix agricoles

Division des prix

25-4201 Recherche et développement dans l'industrie canadienne

Cette enquête recueille des données sur les dépenses et le personnel affectés chaque année à la recherche scientifique et au développement expérimental (R-D) par les entreprises canadiennes.

SUJETS PRINCIPAUX:

- *Activités de recherche et de développement (R-D) exécutées et financées par les entreprises commerciales canadiennes*
- *Entreprises commerciales canadiennes, dépenses courantes et immobilisations au titre de la R-D*
- *Dépenses de R-D exprimées en pourcentage des revenus de la société*
- *Dépenses de R-D selon l'industrie, la province, le pays du contrôle de la société, selon la taille d'emploi et des revenus*
- *Entreprises commerciales canadiennes, personnel affecté à la R-D*
- *Entreprises commerciales canadiennes, paiements au titre de la R-D et pour autres services technologiques.*

NOTES:

Cette enquête comprend maintenant les données recueillies antérieurement par l'enquête ID SDDS 4202, Recherche et développement dans l'industrie canadienne - organismes sans but lucratif et l'enquête ID SDDS 4217, Enquête sur la nature des activités de recherche et de développement.

COLLECTE:

DATE DE DÉBUT: 1956

MÉTHODES DE COLLECTE DE DONNÉES: 100% Remplir soi-même, envoi et retour par la poste

TYPE D'ENQUÊTE: Recensement

PÉRIODE DE RÉFÉRENCE: Année civile

FRÉQUENCE: Annuelle

PÉRIODE DE COLLECTE: De mai à novembre

POPULATION:

UNIVERS CIBLE: Entreprises commerciales (d'appartenance privée ou publique), instituts de recherche industrielle et associations commerciales

qui exécutent ou financent des activités de recherche et développement (R-D)

TAILLE DE LA POPULATION: 7,700

UNITÉS STATISTIQUES: Compagnie; Entreprise

CLASSIFICATION:

COUVERTURE GÉOGRAPHIQUE: Canada

CODAGE GÉOGRAPHIQUE DES MICRODONNÉES: Codes postaux; Pays du contrôle

COUVERTURE CTI: CTI-E 1980 - Toutes les industries

DIFFUSION:

QUALITÉ DES DONNÉES: L'information recueillie est comparée aux données déclarées dans les rapports des fournisseurs de fonds et dans les déclarations d'impôt sur le revenu (selon le cas), de même qu'aux données de déclarations antérieures, et données publiées (par exemple enquête du Financial Post, états financiers).

DATE DE DIFFUSION: 1 1/2 ans après l'année civile de référence

UNITÉS GÉOGRAPHIQUES DIFFUSÉES: Canada; Provinces; Terre-Neuve, Île-du-Prince-Édouard, Nouvelle-Écosse, Nouveau-Brunswick, Québec, Ontario, Manitoba, Saskatchewan, Alberta, Colombie-Britannique; Territoires; Yukon, Territoires du Nord-Ouest; Région métropolitaine de Montréal; Région métropolitaine de Toronto

PUBLICATIONS (CATALOGUÉES): 88-001; 88-202

SOURCES DES PRODUITS PERSONNALISÉS:

Nom: RDCIDATA.MBD

Nombre de variables: 197

Variables principales: 165

PERSONNE RESSOURCE:

Michel Boucher

(613) 951-7683

Chef, Secteur privé

Division des services, des sciences et de la technologie

25-4204 Recherche et développement des organismes privés sans but lucratif au Canada

C'est une enquête annuelle sur les dépenses au titre de la recherche scientifique et du développement expérimental engagés par les organismes privés sans but lucratif au Canada.

SUJETS PRINCIPAUX:

- *Activités de recherche et de développement (R-D) exécutées et financées par les organismes privés sans but lucratif au Canada*
- *Dépenses de la R-D selon les domaines majeurs (sciences naturelles et sciences sociales et humaines)*
- *Sources de financement consacrées à la R-D*
- *Personnel affecté à la R-D selon la catégorie d'occupation*
- *R-D selon les domaines médicaux*
- *Païements pour la R-D exécutée par d'autres organismes.*

NOTES:

On ne dispose pas de données chronologiques avant 1978.

COLLECTE:

DATE DE DÉBUT: 1965

MÉTHODES DE COLLECTE DE DONNÉES: 100% Remplir soi-même, envoi et retour par la poste

TYPE D'ENQUÊTE: Recensement

PÉRIODE DE RÉFÉRENCE: Année civile

FRÉQUENCE: Annuelle

PÉRIODE DE COLLECTE: De mai à septembre

POPULATION:

UNIVERS CIBLE: Fondations philanthropiques privées, organismes volontaires de la Santé, associations, sociétés et instituts de recherche

TAILLE DE LA POPULATION: 100

UNITÉS STATISTIQUES: Organisme privé

CLASSIFICATION:

COUVERTURE GÉOGRAPHIQUE: Canada

CODAGE GÉOGRAPHIQUE DES MICRODONNÉES: Codes postaux

DIFFUSION:

QUALITÉ DES DONNÉES: Les données recueillies sont comparées aux données déclarées dans les rapports des fournisseurs de fonds (selon le cas), dans des déclarations antérieures et des états financiers.

DATE DE DIFFUSION: 1 an après l'année civile de référence

UNITÉS GÉOGRAPHIQUES DIFFUSÉES: Canada

PUBLICATIONS (CATALOGUÉES): 88-001

SOURCES DES PRODUITS PERSONNALISÉS:

Nom: SSTD.FMS.PNP

Nombre de variables: 75

Variables principales: 61

PERSONNE RESSOURCE:

Michel Boucher

(613) 951-7683

Chef, Secteur privé

Division des services, des sciences et de la technologie

25-4205 Dépenses de recherche et développement énergétique

C'est une enquête annuelle sur les dépenses engagées au titre de la recherche scientifique et du développement expérimental sur l'énergie, dans tous les secteurs de la technologie, par les entreprises canadiennes et les instituts de recherche.

SUJETS PRINCIPAUX:

- *Activités de recherche et de développement énergétique (R-D énergétique) exécutées par les entreprises commerciales canadiennes*
- *Dépenses au titre de la R-D énergétique selon le secteur de technologie*
- *Sources de financement consacrées à la R-D énergétique selon le secteur de technologie*
- *Certaines industries qui exécutent du R-D*
- *Païements pour le R-D énergétique exécutée par des organismes étrangers*

COLLECTE:

DATE DE DÉBUT: 1977

MÉTHODES DE COLLECTE DE DONNÉES: 100% Remplir soi-même, envoi et retour par la poste

TYPE D'ENQUÊTE: Recensement

PÉRIODE DE RÉFÉRENCE: Année civile

FRÉQUENCE: Annuelle

PÉRIODE DE COLLECTE: De mai à septembre

POPULATION:

UNIVERS CIBLE: Entreprises commerciales (d'appartenance privée ou publique), instituts de recherche industrielle et associations commerciales qui exécutent ou financent énergétiquement des activités de recherche et de développement (R-D)

TAILLE DE LA POPULATION: 7,700

UNITÉS STATISTIQUES: Compagnie; Entreprise

CLASSIFICATION:

COUVERTURE GÉOGRAPHIQUE: Canada

CODAGE GÉOGRAPHIQUE DES MICRODONNÉES: Codes postaux; Pays du contrôle

COUVERTURE CTI: CTI-E 1980 - Toutes les industries

DIFFUSION:

QUALITÉ DES DONNÉES: Les données recueillies sont comparées aux données déclarées sur le questionnaire de l'enquête sur "Recherche et développement dans l'industrie canadienne" (ID SDDS 4201), et à celles des déclarations précédentes.

DATE DE DIFFUSION: 1 1/2 ans après l'année civile de référence

UNITÉS GÉOGRAPHIQUES DIFFUSÉES: Canada

PUBLICATIONS (CATALOGUÉES): 88-202

SOURCES DES PRODUITS PERSONNALISÉS:

Nom: SSTD.FMS.ENERGY

Nombre de variables: 119

Variables principales: 105

PERSONNE RESSOURCE:

Michel Boucher
(613) 951-7683

Chef, Secteur privé

Division des services, des sciences et de la technologie

25-4208 Organismes provinciaux de recherche (OPR)

C'est une enquête annuelle sur les travaux scientifiques (les dépenses et le personnel) des organismes provinciaux de recherche.

SUJETS PRINCIPAUX:

- *Organismes provinciaux de recherche (OPR), la recherche scientifique et le développement expérimental (R-D), les revenus ou les sources de financement, les dépenses et les statistiques sur le personnel*
- *Organismes provinciaux, R-D, les sources de financement, selon la source ou le secteur de financement*
- *Organismes provinciaux, R-D, les dépenses, selon le genre de dépense, selon le genre d'activité, selon l'industrie, selon le champ d'application, la recherche ou le but*
- *Organismes provinciaux, R-D, le personnel à plein temps, selon la catégorie de personnel, selon le niveau d'éducation, et selon le niveau du diplôme universitaire*
- *Ressources naturelles*
- *Industries primaires et secondaires*
- *Industrie de la construction*
- *Industrie des services*
- *Services d'utilité publique*
- *Environnement*
- *Pays en voie de développement*

COLLECTE:

DATE DE DÉBUT: 1965

MÉTHODES DE COLLECTE DE DONNÉES: 100% Remplir soi-même, envoi et retour par la poste

TYPE D'ENQUÊTE: Recensement

PÉRIODE DE RÉFÉRENCE: Année financière

FRÉQUENCE: Annuelle

PÉRIODE DE COLLECTE: De juin à septembre

POPULATION:

UNIVERS CIBLE: Organismes provinciaux de recherche qui participent à des activités scientifiques

TAILLE DE LA POPULATION: 8

UNITÉS STATISTIQUES: Organisme provincial de recherche

CLASSIFICATION:

COUVERTURE GÉOGRAPHIQUE: Provinces

DIFFUSION:

QUALITÉ DES DONNÉES: Les données sont soumises à une vérification afin d'assurer la cohérence et la logique des données internes et chronologiques. Les données sur les travaux ne sont pas fondées sur des comptes courants ou des classifications, et les données d'entrée (finances et personnel) doivent habituellement faire l'objet d'estimation relativement aux travaux scientifiques menés par les répondants. Comme les organismes provinciaux de recherche sont entièrement scientifiques, les chiffres globaux sont corrigés. Mais, la désagrégation des données dépend de l'interprétation du répondant.

DATE DE DIFFUSION: 10 mois après l'année financière de référence

UNITÉS GÉOGRAPHIQUES DIFFUSÉES: Nouvelle-Écosse; Nouveau-Brunswick; Québec; Ontario; Manitoba; Saskatchewan; Alberta; Colombie-Britannique

PUBLICATIONS (CATALOGUÉES): 88-001

PERSONNE RESSOURCE:

Bert Plaus
(613) 951-6347
Chef de projet, Secteur public
Division des services, des sciences et de la technologie

25-4209 Activités du gouvernement provinciale dans les sciences naturelles

C'est une enquête annuelle sur les dépenses et le personnel affectés aux travaux scientifiques par les ministères et les organismes provinciaux.

SUJETS PRINCIPAUX:

- *Administrations provinciales, recherche scientifique et développement expérimental (S-T) et activités scientifiques connexes (ASC), statistiques sur les revenus ou sources de financement, les dépenses et le personnel, par province*
- *Sciences naturelles et génie (SNG), R-D des administrations provinciales, selon les principaux champs d'activité scientifique, par province*
- *Administrations provinciales, dépenses de R-D, selon les principaux secteurs d'exécution ou les principaux exécutants*
- *Administrations provinciales, R-D, sources de financement selon la source ou le secteur de financement*
- *Administrations provinciales, dépenses de R-D, selon les principaux champs d'activité, selon le champ d'application, de recherche ou selon le but*
- *Administrations provinciales, personnel affecté à la R-D, selon la catégorie professionnelle*
- *Administrations provinciales, services scientifiques ou technologiques, principaux versements effectués, principaux paiements reçus par le secteur d'exécution ou par l'exécutant*
- *Dépenses provinciales intra-muros de R-D effectuées par des ministères gouvernementaux et des organismes de recherche*
- *Administrations provinciales, dépenses intra-muros de R-D, selon le genre de dépense courante et le genre de dépense en immobilisations*

NOTES:

- 1) L'enquête est menée en vertu de la Loi sur la Statistique
- 2) Date de Début: Diverses années pour les divers provinces

COLLECTE:

DATE DE DÉBUT: 1974/75 (Voir NOTES)

MÉTHODES DE COLLECTE DE DONNÉES: 100% Remplir soi-même, envoi et retour par la poste

TYPE D'ENQUÊTE: Recensement

PÉRIODE DE RÉFÉRENCE: Année financière

FRÉQUENCE: Annuelle

PÉRIODE DE COLLECTE: De mai à janvier

POPULATION:

UNIVERS CIBLE: Tous les ministères et les organismes des gouvernements provinciaux qui s'intéressent aux sciences naturelles, à l'exclusion des provinces atlantiques

TAILLE DE LA POPULATION: 400: Approx.

UNITÉS STATISTIQUES: Ministère et organisme des gouvernements provinciaux

CLASSIFICATION:

COUVERTURE GÉOGRAPHIQUE: Provinces

CODAGE GÉOGRAPHIQUE DES MICRODONNÉES:
Provinces

DIFFUSION:

QUALITÉ DES DONNÉES: Les données sont corrigées pour en garantir la logique et la cohérence internes et chronologiques et elles sont analysées pour en déterminer les tendances et la validité. Le personnel de la section procède également à des interviews et à des consultations sur place.

DATE DE DIFFUSION: 1 an après l'année financière de référence

UNITÉS GÉOGRAPHIQUES DIFFUSÉES: Québec; Ontario; Manitoba; Saskatchewan; Alberta; Colombie-Britannique

PUBLICATIONS (CATALOGUÉES): 88-001

AUTRES PRODUITS DE DONNÉES STATISTIQUES:
Micro données par province mises en disponibilité par le province de responsabilité

PERSONNE RESSOURCE:
Bert Plaus
(613) 951-6347
Chef de projet, Secteur public
Division des services, des sciences et de la technologie

25-4210 Activités des administrations provinciales dans le domaine des sciences sociales

C'est une enquête annuelle sur les dépenses et le personnel affectés aux travaux scientifiques par les ministères et organismes provinciaux.

SUJETS PRINCIPAUX:

- *Sciences sociales et humaines (SSH), recherche et développement (S-T) des administrations provinciales, selon les principaux domaines d'activité de S-T, par province*
- *Recherche scientifique et développement expérimental (R-D) et activités scientifiques connexes (ASC) des administrations provinciales, les revenus ou sources de financement, les dépenses, et les statistiques sur le personnel*
- *Administrations provinciales, S-T, les sources de financement, selon la source ou le secteur de financement*
- *Administrations provinciales, les dépenses en S-T, selon le champ d'application, de la recherche ou le but*
- *Administrations provinciales, dépenses en S-T, selon les principaux secteurs d'exécution ou selon l'exécutant*
- *Administrations provinciales, dépenses en S-T, selon le genre de dépenses courantes et de dépenses en immobilisations*
- *Administrations provinciales, personnel affecté à la S-T, selon la catégorie de professions*

NOTES:

- 1) L'enquête est menée en vertu de la province
- 2) Date de début: Divers années pour les divers provinces.

COLLECTE:

DATE DE DÉBUT: 1974/75 (Voir NOTES)

MÉTHODES DE COLLECTE DE DONNÉES: 100% Remplir soi-même, envoi et retour par la poste

TYPE D'ENQUÊTE: Recensement

PÉRIODE DE RÉFÉRENCE: Année financière

FRÉQUENCE: Annuelle

PÉRIODE DE COLLECTE: De mai à janvier

POPULATION:

UNIVERS CIBLE: Tous les ministères et les organismes des gouvernements provinciaux qui s'intéressent aux sciences sociales, à l'exclusion des provinces atlantiques

TAILLE DE LA POPULATION: 400: Approx.

UNITÉS STATISTIQUES: Ministère et organisme des gouvernements provinciaux

CLASSIFICATION:

COUVERTURE GÉOGRAPHIQUE: Provinces

CODAGE GÉOGRAPHIQUE DES MICRODONNÉES:
Provinces

DIFFUSION:

QUALITÉ DES DONNÉES: Les données sont corrigées pour en garantir la logique et la cohérence internes et chronologiques et elles sont analysées pour en déterminer les tendances et la validité. Le personnel de la section procède également à des interviews et à des consultations sur place.

DATE DE DIFFUSION: 1 an après l'année financière de référence

UNITÉS GÉOGRAPHIQUES DIFFUSÉES: Québec; Ontario; Manitoba; Saskatchewan; Alberta; Colombie-Britannique

PUBLICATIONS (CATALOGUÉES): 88-001

PERSONNE RESSOURCE:

Bert Plaus
(613) 951-6347
Chef de projet, Secteur public
Division des services, des sciences et de la technologie

25-4212 Dépenses à main d'oeuvre scientifiques fédérales, 19__

Cette enquête annuelle recueille des données portant sur la situation récente, actuelle et envisagée des ressources du gouvernement fédéral attribuées aux sciences naturelles et sociales.

SUJETS PRINCIPAUX:

- *Activités de l'administration fédérale dans la science et la technologie (S-T), dépenses et les statistiques sur le personnel, selon les principaux ministères, organismes, programmes*
- *Sciences naturelles et génie (SNG), participation intra-muros et extra-muros de l'administration fédérale aux activités de S-T, selon les principaux ministères, organismes ou programmes*

- *Administration fédérale, dépenses en S-T, selon les principaux secteurs d'exécution ou selon l'exécutant*
- *Administration fédérale, dépenses en S-T, selon le genre de dépense courantes et de dépenses en immobilisations, par principaux ministères, organismes ou programmes*
- *Administration fédérale, personnel affecté à la S-T, selon la catégorie de professions, par ministère principal par organisme ou par programme*
- *Administration fédérale, dépenses extra-muros de S-T, selon le secteur d'exécution ou l'exécutant, par genre de dépenses extra-muros (biennal)*
- *Administration fédérale, dépenses de S-T en science et technologie, répartition régionale et provinciale, selon l'exécutant (biennal)*
- *Dépenses fédérales au titre de la S-T dans le secteur de l'industrie, selon le type de paiements ou le ministère, selon l'organisme de financement et selon la région ou la province (biennal)*
- *Dépenses fédérales au titre de la S-T dans le secteur des universités, selon le type de paiement, selon le ministère ou l'organisme de financement et selon la région ou la province (biennal)*
- *Dépenses fédérales au titre de la S-T dans le secteur des administrations provinciales, selon le ministère ou l'organisme de financement*
- *Dépenses fédérales au titre de la S-T dans le secteur des exécutants étrangers, selon le ministère ou l'organisme de financement*
- *Activités de l'administration fédérale dans le domaine des sciences sociales et humaines, les dépenses et les statistiques sur le personnel, selon les principaux ministères, organismes, programmes*
- *Sciences sociales et humains (SSH), S-T de l'administration fédérale, selon les principaux domaines d'activité S-T, selon les principaux ministères, organismes ou programmes*
- *Administration fédérale, paiements versés à de tous les secteurs, selon le secteur, selon le type de paiement, selon la région, et selon le ministère ou l'organisme (biennale)*

NOTES:

Cette enquête est menée en vertu de la Loi sur la Statistique.

COLLECTE:

DATE DE DÉBUT: 1963/64 (sciences naturelles); 1971/72 (sciences sociales)

MÉTHODES DE COLLECTE DE DONNÉES: 100% Remplir soi-même, envoi et retour par la poste

TYPE D'ENQUÊTE: Recensement

téléphoniques auprès des responsables des finances ou des sciences dans les principaux ministères.

PÉRIODE DE RÉFÉRENCE: Année financière

FRÉQUENCE: Annuelle

DATE DE DIFFUSION: 4 à 6 mois après le dépôt du Budget des dépenses du Conseil du Trésor à la Chambre des Communes (comprend des prévisions, des chiffres réels et des estimations)

PÉRIODE DE COLLECTE: D'octobre à Mai

POPULATION:

UNIVERS CIBLE: Tous les ministères et organismes du gouvernement fédéral qui s'intéressent aux sciences naturelles et sociales

UNITÉS GÉOGRAPHIQUES DIFFUSÉES: Ministère ou agence du gouvernement fédéral

TAILLE DE LA POPULATION: 75: Approx.

PUBLICATIONS (CATALOGUÉES): 88-001; 88-204

UNITÉS STATISTIQUES: Ministère et organisme du gouvernement fédéral

PUBLICATIONS (NON-CATALOGUÉES):
"Dépenses et années personnes de l'administration fédérales au titre des activités scientifiques et technologiques 1992-93 à 1994-95"

CLASSIFICATION:

COUVERTURE GÉOGRAPHIQUE: Canada; Province

SOURCES DES PRODUITS PERSONNALISÉS:
Tableau ou fichier de données personnalisées -
Nom: Activités scientifiques des ministères et des agences du gouvernement fédéral
Personnalisé

DIFFUSION:

QUALITÉ DES DONNÉES: Les données sont soumises à une vérification et une analyse afin d'assurer la cohérence et la logique des données internes et chronologiques. Les données sur les activités ne sont pas fondées sur des classifications ou comptes courants et les données d'entrée, mais sur les données financières et celles concernant le personnel. Les données doivent habituellement faire l'objet d'estimation par les répondants. Pour vérifier ou améliorer la qualité des données, on a recours à des consultations par le biais de rencontres ou d'appels

PERSONNE RESSOURCE:
Bert Plaus
(613) 951-6347
Chef de projet, Secteur public
Division des services, des sciences et de la technologie

27-1103 Estimations fondées sur les données fiscales

Les objectifs du programme des estimations fondées sur les données fiscales sont de fournir annuellement, des statistiques financières aux divisions d'enquête au sujet des petites entreprises incorporées et non-incorporées qui font partie de la portion non intégrée de l'univers des entreprises.

SUJETS PRINCIPAUX:

- *Petites entreprises constituées en société et petites entreprises non-constituées en société: statistiques financières, selon l'accès aux documents fiscaux*
- *Entreprises: partie non-intégrée du registre des entreprises: petites entreprises, profil financier*

NOTES:

Date de diffusion: Aucune donnée n'est publiée à l'extérieur (les données sont utilisées par les divisions d'enquête).

COLLECTE:

DATE DE DÉBUT: 1973

MÉTHODES DE COLLECTE DE DONNÉES: 100%

Extraction de données d'un fichier administratif

TYPE D'ENQUÊTE: Échantillon

PÉRIODE DE RÉFÉRENCE: Année financière

FRÉQUENCE: Annuelle

POPULATION:

UNIVERS CIBLE: Entreprises constituées en société et entreprises non-constituées en société dans la partie non-intégrée de l'univers revenu d'affaires brut est supérieur ou égal à \$25,000.

TAILLE DE LA POPULATION: 1,100,000

UNITÉS STATISTIQUES: Entreprise constituée en société et entreprise non constituée en société

TAILLE ÉCHANTILLON: ;Admin: 170,000

CLASSIFICATION:

COUVERTURE GÉOGRAPHIQUE: Provinces

CODAGE GÉOGRAPHIQUE DES MICRODONNÉES:

Province (Codes postaux)

COUVERTURE CTI: CTI-E 1980 - Toutes les industries (sauf les industries des services gouvernementaux)

DIFFUSION:

QUALITÉ DES DONNÉES: Le contrôle de la qualité est effectué sous la direction de la Division des méthodes d'enquête.

DATE DE DIFFUSION: Depuis 1993, des données provisoires sont disponibles à la fin d'octobre suivant l'année d'imposition considérée; Les données finales sont disponibles à la fin du mois de mai suivant

UNITÉS GÉOGRAPHIQUES DIFFUSÉES: Canada; Provinces; Terre-Neuve, Île-du-Prince-Édouard, Nouvelle-Écosse, Nouveau-Brunswick, Québec, Ontario, Manitoba, Saskatchewan, Alberta, Colombie-Britannique; Territoires; Yukon, Territoires du Nord-Ouest

PERSONNE RESSOURCE:

Jean Leduc

(613) 951-9046

Co-ordonnateur, Programme des estimations fondées sur les données fiscales

Division du registre des entreprises

27-1105 Registre des entreprises

Cette activité consiste à mettre à jour et à opérer une base de données contenant une liste des entreprises ainsi que leurs caractéristiques opérationnelles (ex. l'industrie, la localisation, la taille, etc.). Seulement des statistiques sur le nombre d'entreprises par industrie, région géographique et nombre d'employées sont diffusées au public.

SUJETS PRINCIPAUX:

- *Registre des entreprises: nombre d'entités, selon l'industrie CTI 1980, région géographique et taille de main-d'oeuvre*
- *Information sur l'entité commerciale (confidentiel)*
 - structures légales et statistiques
 - taxe T1, taxe T2, et le retenue sur la paye

NOTES:

Taille de la population et Taille-échantillon: Environ 15,000 cas sont traités chaque mois.

COLLECTE:

DATE DE DÉBUT: 1970

MÉTHODES DE COLLECTE DE DONNÉES: 70% Extraction de données d'un fichier administratif; 15% Remplir soi-même, envoi et retour par la poste; 15% Interview téléphonique

TYPE D'ENQUÊTE: Recensement

PÉRIODE DE RÉFÉRENCE: Continue

FRÉQUENCE: Trimestrielle

PÉRIODE DE COLLECTE: Continue

POPULATION:

UNIVERS CIBLE: Toutes les entreprises engagées dans une quelconque activité économique au Canada particulièrement ceux avec des employés.

TAILLE DE LA POPULATION: 1,000,000: Approx. ;
Directe(e): 300,000: Approx.; Admin: 700,000:
Approx. (Voir NOTES)

UNITÉS STATISTIQUES: Entreprise; Compagnie;
Établissement; Emplacement-activité

TAILLE ÉCHANTILLON: (Voir NOTES)

CLASSIFICATION:

COUVERTURE GÉOGRAPHIQUE: Canada

CODAGE GÉOGRAPHIQUE DES MICRODONNÉES: Codage
CGT 7 chiffres - 1986; RMA/AR; RSP;
Circonscriptions électorales fédérales (1987)

COUVERTURE CTI: CTI-E 1980 - Toutes les industries

AUTRES CLASSIFICATIONS DE COUVERTURE:
Classification géographique type (CGT)

DIFFUSION:

QUALITÉ DES DONNÉES: Les mesures du sous-dénombrement, la qualité de la CTI, la qualité des codes postaux et l'état d'activité sont diffusés dans le rapport de PNA RP AQ.

DATE DE DIFFUSION: Les statistiques sur le nombre d'établissements sont diffusées sur une base trimestrielle

UNITÉS GÉOGRAPHIQUES DIFFUSÉES: Canada; Provinces; Terre-Neuve, Île-du-Prince-Édouard, Nouvelle-Écosse, Nouveau-Brunswick, Québec, Ontario, Manitoba, Saskatchewan, Alberta, Colombie-Britannique; Territoires; Yukon, Territoires du Nord-Ouest; Divisions de recensement; Subdivisions de recensement; Régions métropolitaines de recensement; Agglomérations de recensement; Régions de tri d'acheminement (RTA); Régions sous-provinciales; Secteur de dénombrement

DOCUMENTS DE RÉFÉRENCE:

"CFDB Data Dictionary" (disponible aux utilisateurs à l'intérieur de Statistique Canada seulement)

AUTRES PRODUITS DES DONNÉES STATISTIQUES:

1) Numéro d'enregistrement des produits: 61F0040

Nom: Structures des industries canadiennes

Nombre de variables: 4

Variables principales: Compte des établissements, 1980 classification type des industries, classification géographique, tranches d'effectifs

Méthode(s) de diffusion: électronique

2) Numéro d'enregistrement des produits: 61C0023

Nom: Fichier du registre des entreprises

Variables principales: nom, adresse, industrie, tranches d'effectifs

Méthode(s) de diffusion: électronique

3) Numéro d'enregistrement des produits: 61F0018XPB

Nom: Série sur les comptes actifs de retenues salariales

Variables principales: Nombre de comptes actifs de retenues salariales

Méthode(s) de diffusion: papier

SOURCES DES PRODUITS PERSONNALISÉS:

1) Nom: Les structures des industries canadiennes:

Tableaux sur le nombre d'entreprises

Nombre de variables: 4

Variables principales: Classification type des industries (CTI) (1980), Classification géographique type (CGT) (1991), Taille d'effectif, années ancienneté, numéro d'établissements

2) Nom: Registre des entreprises (RE)

Nombre de variables: 3

Variables principales: Classification type des industries (CTI) (1980), Classification géographique type (CGT)(1986), Taille d'effectif.

PERSONNE RESSOURCE:

Stewart Taylor

(613) 951-0389

Division du registre des entreprises

27-1106 Enquête sur des entrées et des sorties des entreprises

Cette activité consiste à mettre à jour et à opérer une base de données contenant des estimations trimestrielles sur des entrées et des sorties par région ou par industrie.

SUJETS PRINCIPAUX:

- *Nombre des entrées et des sorties par région géographique et taille d'effectifs, CTI-E 1980, par industrie.*

COLLECTE:

DATE DE DÉBUT: 1993 (premier trimestre)

MÉTHODES DE COLLECTE DE DONNÉES: 100% Interview assistée par ordinateur (IAO)

TYPE D'ENQUÊTE: Échantillon

PÉRIODE DE RÉFÉRENCE: Continue

FRÉQUENCE: Trimestrielle

PÉRIODE DE COLLECTE: Continue

POPULATION:

UNIVERS CIBLE: Les entreprises petites et moyennes avec des employés

UNITÉS STATISTIQUES: Établissement

TAILLE ÉCHANTILLON: Approx: 4,000 trimestriel

CLASSIFICATION:

COUVERTURE GÉOGRAPHIQUE: Canada

CODAGE GÉOGRAPHIQUE DES MICRODONNÉES: Région

COUVERTURE CTI: CTI-E 1980 - 13 industries

AUTRES CLASSIFICATIONS DE COUVERTURE:

Classification géographique type (CGT) (1991)

DIFFUSION:

DATE DE DIFFUSION: Trimestriel

UNITÉS GÉOGRAPHIQUES DIFFUSÉES: Région

PERSONNE RESSOURCE:

Stewart Taylor

(613) 951-0389

Economiste

Division de registre des entreprises

31-3401 Série de rapports sur les grandes cultures

Il s'agit d'une série de six enquêtes utilisées pour la préparation de huit rapports statistiques diffusés à des dates stratégiques préétablies durant la campagne agricole. Ces rapports ont pour objet de fournir des estimations par province sur les intentions d'ensemencement, la superficie ensencée et récoltée, la production, le rendement et les stocks des principales céréales cultivées au Canada.

SUJETS PRINCIPAUX:

- *Superficies des terres agricoles et des grandes cultures: superficies des grandes cultures, production des grandes cultures, et stocks de grains entreposés, par type de grain, pour le Canada et les provinces*
- *Superficies des grandes cultures, en hectares ou en acres, pour les projets d'ensemencement en mars, rendements probables et estimés, par grande catégorie de grains*
- *Superficies des grandes cultures, ensencées et récoltées, production des cultures selon la quantité cultivée, et rendement des cultures par hectare ou acre, par catégorie de grain ou de culture*
- *Stock de grains entreposés: stocks de grains sur la ferme, stocks commerciaux de grains entreposés*
- *Superficies ensencées des principales cultures céréalières et superficies des cultures sur jachères pour les provinces des Prairies, par région de culture*
- *Blé, par type de blé*
- *Avoine*
- *Orge*
- *Seigle*
- *Mais*
- *Canola*
- *Soya*
- *Graine de lin*
- *Foin cultivé*

COLLECTE:

DATE DE DÉBUT: 1920

MÉTHODES DE COLLECTE DE DONNÉES: 100% Interview téléphonique (ITAO)

TYPE D'ENQUÊTE: Échantillon

PÉRIODE DE RÉFÉRENCE: Année-récolte

FRÉQUENCE: Occasionnelle

PÉRIODE DE COLLECTE: Du 1er août au 31 juillet

POPULATION:

UNIVERS CIBLE: Toutes les fermes produisant des récoltes

TAILLE DE LA POPULATION: 280,000

UNITÉS STATISTIQUES: Ferme

TAILLE ÉCHANTILLON: Direct(e): Variable

CLASSIFICATION:

COUVERTURE GÉOGRAPHIQUE: Canada

COUVERTURE CTI: CTI-E 1980 - 0131 à 0136, 0139 (partie de, base d'activité)

DIFFUSION:

QUALITÉ DES DONNÉES: Pour l'enquête sur la superficie ensencée de juin les coefficient de variation au niveau canadien vont de 1% à 5% pour les cultures principales. Les coefficients de variation pour les cultures spécialisées et les petites régions de cultures principales sont habituellement entre 5% et 15%.

DATE DE DIFFUSION: 30 à 45 jours après la période de référence

UNITÉS GÉOGRAPHIQUES DIFFUSÉES: Canada; Provinces; Terre-Neuve, Île-du-Prince-Édouard, Nouvelle-Écosse, Nouveau-Brunswick, Québec, Ontario, Manitoba, Saskatchewan, Alberta, Colombie-Britannique

MATRICES DU CANSIM:

1025-1048;1408-1412;1414;2645-2646;2648;2657-2658;2660; 3541-3565;5674; 5679-5686;5688

PUBLICATIONS (CATALOGUÉES): 22-002

PUBLICATIONS (NON-CATALOGUÉES):

Données régionales, core, bilans

DOCUMENTS DE RÉFÉRENCE:

Chaque publication contient de l'information sur les concepts, les définitions et sur la méthodologie.

AUTRES PRODUITS DES DONNÉES STATISTIQUES:

1) Numéro d'enregistrement des produits: 11F0004XFE

Nom du produit: Service par télécopieur pour le Quotidien - Série de rapports sur les grandes cultures

Nombre de variables: multiples

Variables principales: blé, canola, avoine, orge, seigle, graines de lin, maïs-grain et soya

Méthode(s) de diffusion: Papier

2) Numéro d'enregistrement des produits: 22C002

Nom du produit: Superficie, rendement, production et valeur des céréales et des graines oléagineuse

Variables principales: blé, avoine, orge, seigle, graines de lin, canola, maïs-grain et soya

Méthode(s) de diffusion: a) Papier, b) électronique

3) Numéro d'enregistrement des produits: 22-0020XFB

Nom du produit: Série de rapports sur les grandes cultures, service par télécopieur

Nombre de variables: 46

Variables principales: blé, avoine, orge, seigle, graines de lin, canola, maïs-grain, soya

Méthode(s) de diffusion: Papier

PERSONNE RESSOURCE:

Daniel Bergeron

(613) 951-3864

Agent technique, Unité des rapports sur les cultures

Division de l'agriculture

31-3403 Rapport mensuel des minotiers

Cette enquête recueille des données mensuelles auprès des minotiers de chaque province sur la quantité de grains. Les données recueillies font une partie des bilans des principales céréales au Canada, comprenant la disposition intérieure des produits du grain pour consommation humaine.

SUJETS PRINCIPAUX:

- *Industrie meunière, grains moulus, statistiques portant sur des bilans, selon le type de grain, et le type de produit*
- *Blé moulu pour la farine, et blé détenu en inventaire aux meuneries, par type de blé*
- *Farine de blé, production et stock, par catégorie de farine*
- *Produits du blé, moutures pour la consommation humaine, par type de mouture*
- *Céréales secondaires moulues, selon le type de grain*
- *Produits des céréales secondaires, moutures destinées à l'alimentation humaine, par type de produit*
- *Capacité des meuneries en opération*
- *Blé*
- *Avoine*
- *Orge*
- *Seigle*
- *Mais*

COLLECTE:

DATE DE DÉBUT: 1919

MÉTHODES DE COLLECTE DE DONNÉES: 100% Remplir soi-même, envoi et retour par la poste

TYPE D'ENQUÊTE: Échantillon

PÉRIODE DE RÉFÉRENCE: Mois

FRÉQUENCE: Mensuelle

PÉRIODE DE COLLECTE: Du 10^{ième} au 25^{ième} jour du mois suivant le mois de référence

POPULATION:

UNIVERS CIBLE: Toutes les grandes minoteries qui transforment les céréales destinées à l'alimentation humaine

TAILLE DE LA POPULATION: 34

UNITÉS STATISTIQUES: Meunerie

TAILLE ÉCHANTILLON: Direct(e): 24

CLASSIFICATION:

COUVERTURE GÉOGRAPHIQUE: Canada

CODAGE GÉOGRAPHIQUE DES MICRODONNÉES: Code postal

COUVERTURE CTI: CTI-E 1980 - 1051 (partie de)

DIFFUSION:

QUALITÉ DES DONNÉES: Il s'agit d'une enquête par échantillon et la qualité des données est assurée grâce à l'application de techniques de vérification uniformisées très strictes. Les données aberrantes sont soumises à l'attention de spécialistes et l'entreprise visée peut être contactée à nouveau. Sur une base mensuelle, la source d'erreur serait l'imputation pour un très petit nombre de non-répondants. Cependant, les données étant presque stables, l'impact de l'imputation est minime.

DATE DE DIFFUSION: 6 semaines après le mois de référence

UNITÉS GÉOGRAPHIQUES DIFFUSÉES: Canada

MATRICES DU CANSIM:

976-981;5628;5674;5679-5682;5685;5688

PUBLICATIONS (CATALOGUÉES): 22-007; 22-201**PUBLICATIONS (NON-CATALOGUÉES):**

"Bilan des principales céréales au Canada"

DOCUMENTS DE RÉFÉRENCE:

22-007, 22-201

AUTRES PRODUITS DES DONNÉES STATISTIQUES:

Tableau ou fichier de données standard

Nom: Bilan des principales céréales au Canada

Méthode(s) de diffusion: a) Papier, b) électronique

PERSONNE RESSOURCE:

Jeannine Fleury

(613) 951-3859

Agent technique, Sous-section de la commercialisation des céréales

Division de l'agriculture

31-3404 Rapports sur les opérations de trituration

Cette enquête recueille des données mensuelles sur les quantités auprès de 9 usines de broyage de grains oléagineux. Les données recueillies font une partie des statistiques de l'offre disponible des principaux grains comprenant l'utilisation locale des produits du grain.

SUJETS PRINCIPAUX:

- *Données sur la trituration d'oléagineux: matière première, quantité broyée: huile comestible produite et tourteaux d'oléagineux, par espèce*
- *Graine de lin, production et stocks d'huile de lin*
- *Soya, production et stocks d'huile de soya*
- *Graine de canola, production et stocks d'huile de canola*
- *Graine de tournesol, production et stocks d'huile de tournesol*
- *Tourteau de lin, production et stocks*
- *Tourteau de soya, production et stocks*
- *Tourteau de canola, production et stocks*
- *Tourteau de tournesol, production et stocks*

COLLECTE:**DATE DE DÉBUT:** 1956**MÉTHODES DE COLLECTE DE DONNÉES:** 100% Remplir soi-même, envoi et retour par la poste ou par télécopieur**TYPE D'ENQUÊTE:** Recensement**PÉRIODE DE RÉFÉRENCE:** Mois**FRÉQUENCE:** Mensuelle**PÉRIODE DE COLLECTE:** Du 10^{ième} au 15^{ième} jour du mois suivant le mois de référence**POPULATION:****UNIVERS CIBLE:** Toutes les usines spécialisées dans le broyage d'oléagineux en vue de la fabrication d'huile et de tourteaux**TAILLE DE LA POPULATION:** 9**UNITÉS STATISTIQUES:** Usine**CLASSIFICATION:****COUVERTURE GÉOGRAPHIQUE:** Canada**CODAGE GÉOGRAPHIQUE DES MICRODONNÉES:** Code postal**COUVERTURE CTI:** CTI-E 1980 - 1061 (partie de)**DIFFUSION:****QUALITÉ DES DONNÉES:** Il s'agit d'une enquête par recensement et la qualité des données assurée grâce à l'application de techniques de vérification uniformisées qui doivent être très strictes en raison du champ d'observation restreint de l'enquête. Les données aberrantes sont soumises à l'attention de spécialistes et l'entreprise peut être contactée à nouveau.**DATE DE DIFFUSION:** 22 à 25 jours après le mois de référence**UNITÉS GÉOGRAPHIQUES DIFFUSÉES:** Canada**MATRICES DU CANSIM:** 976-981;5687;5629;5683-5684**PUBLICATIONS (CATALOGUÉES):** 22-007; 22-201**PUBLICATIONS (NON-CATALOGUÉES):**

Bilan des principales céréales au Canada

DOCUMENTS DE RÉFÉRENCE:

22-007, 22-201

AUTRES PRODUITS DES DONNÉES STATISTIQUES:

Tableau ou fichier de données standard

Nom: Bilan de principales céréales au Canada

Méthode(s) de diffusion: a) Papier, b) électronique

PERSONNE RESSOURCE:

Jeannine Fleury

(613) 951-3859

Agent technique, Sous-section de la commercialisation des céréales

Division de l'agriculture

31-3405 Superficie récoltée, production et valeur du tabac en feuilles

Des données sont recueillies annuellement par la Section des revenus et des prix agricoles, en provenance d'offices du tabac et (ou) d'associations de producteurs de tabac au Canada. Elle couvre la superficie, la quantité marchandée et la valeur des ventes.

SUJETS PRINCIPAUX:

- *Tabac jaune, tabac brun et tabac à cigare, superficie cultivée, production et valeur marchande de la production*

NOTES:

- 1) Cette enquête est considérée de type administratif parce que les données sont obtenues par l'entremise d'agences administratives de 4 emplacements centralisés.

COLLECTE:**DATE DE DÉBUT:** 1978**MÉTHODES DE COLLECTE DE DONNÉES:** 100% de sources administratives**PÉRIODE DE RÉFÉRENCE:** Année-récolte**FRÉQUENCE:** Annuelle**POPULATION:****UNIVERS CIBLE:** Producteurs de tabac mais les données sont recueillies par l'entremise d'autres sources.**UNITÉS STATISTIQUES:** Offices de commercialisation; Associations de producteurs; Coop**CLASSIFICATION:****COUVERTURE GÉOGRAPHIQUE:** Nouvelle-Ecosse; Nouveau-Brunswick; Île-du-Prince-Édouard; Québec; Ontario**COUVERTURE CTI:** CTI-E 1980 - 0137**DIFFUSION:****QUALITÉ DES DONNÉES:** Consultation provinciale/régionale (les données sont recueillies des fins administratives; les consultations sont donc limitées).**DATE DE DIFFUSION:** Le mois d'août suivant l'année-récolte de référence**UNITÉS GÉOGRAPHIQUES DIFFUSÉES:** Canada; Nouvelle-Écosse; Nouveau-Brunswick; Île-du-Prince-Édouard; Québec; Ontario**MATRICES DU CANSIM:** 5611**PUBLICATIONS (CATALOGUÉES):** 22-003**PERSONNE RESSOURCE:**

Oliver Code

(613) 951-8719

Division de l'agriculture

31-3406 Superficie récoltée, production et valeur des légumes de transformation

Cette enquête annuelle recueille des données afin de produire des estimations de la récolte de certains légumes de conserve cultivés au Canada.

SUJETS PRINCIPAUX:

- *Légumes de transformation, achats de légumes et statistiques sur la production*
- *Légumes de transformation, superficie ensemencée en vertu de contrats, superficie récoltée, par ou pour les transformateurs canadiens, par type de légume*
- *Légumes de transformation, production et valeur, par type de légume, par province d'origine*
- *Légumes de transformation importés, tonnage acheté et valeur, par type de légume*
- *Légumes de transformation cultivés dans la province, achats de légumes par les transformateurs canadiens, par type de légume*

- *Légumes de transformation, achats de légumes, par catégorie*

COLLECTE:

DATE DE DÉBUT: 1965

MÉTHODES DE COLLECTE DE DONNÉES: 100% Remplir soi-même, envoi et retour par la poste

TYPE D'ENQUÊTE: Recensement

PÉRIODE DE RÉFÉRENCE: Année-récolte

FRÉQUENCE: Annuelle

PÉRIODE DE COLLECTE: De novembre à janvier

POPULATION:

UNIVERS CIBLE: Tous les transformateurs de légumes

TAILLE DE LA POPULATION: 75

UNITÉS STATISTIQUES: Établissement

CLASSIFICATION:

COUVERTURE GÉOGRAPHIQUE: Provinces

COUVERTURE CTI: CTI-E 1980 - 103 (partie de)

DIFFUSION:

QUALITÉ DES DONNÉES: Les problèmes habituels de mise à jour de la base de sondage se posent. La qualité des données est bonne.

DATE DE DIFFUSION: Le mois de mai suivant l'année-récolte de référence

UNITÉS GÉOGRAPHIQUES DIFFUSÉES: Canada; Québec; Ontario; Colombie-Britannique; Maritimes; Prairies

MATRICES DU CANSIM:

1374;1376;1378;1382;1387;1391;5616;5618;5620;5624;5627

PUBLICATIONS (CATALOGUÉES): 22-003

PERSONNE RESSOURCE:Oliver Code
(613) 951-8719
Chef, Sous-section des cultures
Division de l'agriculture**31-3407 Enquête sur les fruits et légumes**

Cette enquête annuelle recueille des données pour produire une estimation de la superficie des terres utilisées pour la culture des fruits et des légumes au Canada (exclus les deux territoires).

SUJETS PRINCIPAUX:

- *Production commerciale des fruits et légumes, superficie cultivée pour le marché frais et le marché de transformation*
- *Légumes et fruits de transformation, superficie cultivée, par type de légumes ou de fruits*
- *Légumes et fruits frais pour le marché, superficie cultivée, par type de légumes ou de fruits récoltés*

NOTES:

Type d'enquête: Recensement dans toutes les provinces sauf en Ontario où un échantillon est tiré.

COLLECTE:

DATE DE DÉBUT: 1920

MÉTHODES DE COLLECTE DE DONNÉES: 95% Interview téléphonique; 5% envoi et retour par la poste

TYPE D'ENQUÊTE: Recensement (Voir NOTES)

PÉRIODE DE RÉFÉRENCE: Année-récolte

FRÉQUENCE: Annuelle

PÉRIODE DE COLLECTE: Mai

POPULATION:

UNIVERS CIBLE: Tous les producteurs commerciaux connus de fruits et de légumes

TAILLE DE LA POPULATION: 20,700

UNITÉS STATISTIQUES: Ferme

TAILLE ÉCHANTILLON: Direct(e): 20,700

CLASSIFICATION:

COUVERTURE GÉOGRAPHIQUE: Provinces

CODAGE GÉOGRAPHIQUE DES MICRODONNÉES: Code postal, TCL

COUVERTURE CTI: CTI-E 1980 - 015

DIFFUSION:

QUALITÉ DES DONNÉES: Les problèmes habituels de mise à jour de la base de sondage se posent. La qualité des données est bonne.

DATE DE DIFFUSION: Les estimations pour l'année courante et les données finales pour l'année précédente sont disponibles vers le 15 juin

UNITÉS GÉOGRAPHIQUES DIFFUSÉES: Provinces; Terre-Neuve, Île-du-Prince-Édouard, Nouvelle-Écosse, Nouveau-Brunswick, Québec, Ontario, Manitoba, Saskatchewan, Alberta, Colombie-Britannique

MATRICES DU CANSIM:
1393-1395;1397-1403;1406;5587-5590;5593-5610;5617;5619;5623

PUBLICATIONS (CATALOGUÉES): 22-003

SOURCES DES PRODUITS PERSONNALISÉS:
Tableau ou fichier personnalisé

PERSONNE RESSOURCE:
Oliver Code
(613) 951-8719
Sous-section des cultures
Division de l'agriculture

31-3408 Enquête sur la récolte des légumes d'automne

Cette enquête annuelle recueille des données pour produire une estimation de la production et de la valeur des récoltes de légumes d'automne par province.

SUJETS PRINCIPAUX:

- *Légumes d'automne, superficie des terres, production et ventes, par type de cultures légumières*
- *Légumes d'automne, superficie ensemencée et superficie récoltée, par type de cultures légumières*
- *Légumes d'automne, production et valeur, par type de légumes*
- *Légumes d'automne, ventes à la ferme et au détail, ventes en gros, et ventes aux entreprises de transformation, par type de légumes*

COLLECTE:

DATE DE DÉBUT: 1940

MÉTHODES DE COLLECTE DE DONNÉES: 100% Remplir soi-même, envoi et retour par la poste

TYPE D'ENQUÊTE: Recensement

PÉRIODE DE RÉFÉRENCE: Année-récolte

FRÉQUENCE: Annuelle

PÉRIODE DE COLLECTE: D'octobre à décembre

POPULATION:

UNIVERS CIBLE: Fermes qui ont déclaré des récoltes de légumes au Recensement de l'agriculture de 1991 (ID SDDS 3438)

TAILLE DE LA POPULATION: Direct(e): 3,000

UNITÉS STATISTIQUES: Ferme

CLASSIFICATION:

COUVERTURE GÉOGRAPHIQUE: Provinces

COUVERTURE CTI: CTI-E 1980 - 0151, 0152, 0159

DIFFUSION:

QUALITÉ DES DONNÉES: Les problèmes habituels de mise à jour de la base de sondage se posent. La qualité des données est bonne.

DATE DE DIFFUSION: 3 mois après l'année-récolte (légères variations entre les provinces)

UNITÉS GÉOGRAPHIQUES DIFFUSÉES: Provinces; Terre-Neuve, Île-du-Prince-Édouard, Nouvelle-Écosse, Nouveau-Brunswick, Québec, Ontario, Manitoba, Saskatchewan, Alberta, Colombie-Britannique

MATRICES DU CANSIM: 1371-1390;1392;5614-5615

PUBLICATIONS (CATALOGUÉES): 22-003

PERSONNE RESSOURCE:
Oliver Code
(613) 951-8719
Sous-section des cultures
Division de l'agriculture

31-3411 Enquête sur les cultivateurs de champignons

Cette enquête annuelle recueille des données sur la culture des champignons au Canada, la superficie couverte de champignons, la production, les ventes, la valeur de l'investissement et de la main-d'oeuvre.

SUJETS PRINCIPAUX:

- *Cultivateurs de champignons, statistiques sur la superficie des terres, la production, les ventes, la mise de fonds, et la main-d'oeuvre*
- *Culture des champignons, superficie totale pour la culture des champignons et superficie récoltée, type d'exploitation et moyen de culture*
- *Champignons, production et valeur des ventes de champignons à l'état frais, production et valeur des ventes aux transformateurs*
- *La culture des champignons, la mise de fonds selon le type*
- *La culture des champignons, la main-d'oeuvre à temps plein ou à temps partiel, et coût total de la main-d'oeuvre*

COLLECTE:

DATE DE DÉBUT: 1964

MÉTHODES DE COLLECTE DE DONNÉES: 100% Remplir soi-même, envoi et retour par la poste

TYPE D'ENQUÊTE: Recensement

PÉRIODE DE RÉFÉRENCE: Année civile

FRÉQUENCE: Annuelle

PÉRIODE DE COLLECTE: De janvier à mars

POPULATION:

UNIVERS CIBLE: Exploitations de culture des champignons

TAILLE DE LA POPULATION: 200

UNITÉS STATISTIQUES: Ferme

CLASSIFICATION:

COUVERTURE GÉOGRAPHIQUE: Provinces

COUVERTURE CTI: CTI-E 1980 - 0161 (base d'activité)

DIFFUSION:

QUALITÉ DES DONNÉES: Les données sur les ventes, fournies par la Coopérative de Fraser Valley et du Pacific Fresh Mushroom Co-op relativement à un certain groupe de producteurs de la Colombie-Britannique, représentent le prix de vente et non le prix touché par les fermiers. Il y a aussi les problèmes habituels de mise à jour de la base de sondage.

DATE DE DIFFUSION: 5 à 6 mois après l'année civile de référence

UNITÉS GÉOGRAPHIQUES DIFFUSÉES: Canada; Ontario; Colombie-Britannique; Maritimes et Québec; Prairies

MATRICES DU CANSIM: 1407

PUBLICATIONS (CATALOGUÉES): 22-003

AUTRES PRODUITS DES DONNÉES STATISTIQUES:

Tableau ou fichier de données standard -

Nom: Statistique de champignons

Méthode de diffusion: Papier

PERSONNE RESSOURCE:

Oliver Code

(613) 951-8719

Sous-section des cultures

Division de l'agriculture

31-3412 Enquête sur les producteurs de framboises

Cette enquête annuelle recueille des données sur la production des framboises au Québec. Les données recueillies portent notamment sur la superficie, la qualité et le prix des framboises par type de mise en marché.

SUJETS PRINCIPAUX:

- *Producteurs de framboises, superficie cultivée, statistiques sur production et l'écoulement*
- *Framboises, production et valeur des ventes à l'état frais, production et valeur des ventes aux entreprises de transformation*
- *Framboises, écoulement de la production, par type de mise en marché*

COLLECTE:

DATE DE DÉBUT: 1926

MÉTHODES DE COLLECTE DE DONNÉES: 100% Remplir soi-même, envoi et retour par la poste

TYPE D'ENQUÊTE: Recensement

PÉRIODE DE RÉFÉRENCE: Année-récolte

FRÉQUENCE: Annuelle

PÉRIODE DE COLLECTE: Août à septembre

POPULATION:

UNIVERS CIBLE: Fermes déclarant une production de framboises

TAILLE DE LA POPULATION: 300

UNITÉS STATISTIQUES: Ferme

CLASSIFICATION:

COUVERTURE GÉOGRAPHIQUE: Québec

COUVERTURE CTI: CTI-E 1980 - 0151 (partie de, base d'activité)

DIFFUSION:

QUALITÉ DES DONNÉES: Les problèmes habituels de tenue à jour de la base se présentent. La qualité est considérée bonne.

DATE DE DIFFUSION: Le mois de mai suivant l'année-récolte de référence

UNITÉS GÉOGRAPHIQUES DIFFUSÉES: Québec

MATRICES DU CANSIM: 1404

PUBLICATIONS (CATALOGUÉES): 22-003

AUTRES PUBLICATIONS:
"Fruits Québec"

PERSONNE RESSOURCE:
Oliver Code
(613) 951-8719
Sous-section des cultures
Division de l'agriculture

Cette enquête annuelle recueille des données sur la production de fraises de la province de Québec. Les données recueillies portent notamment sur la superficie, la quantité et le prix de fraises par type de mise en marché.

SUJETS PRINCIPAUX:

- *Producteurs de fraises, superficie cultivée, statistiques sur la production et l'écoulement*
- *Fraises, production et valeur des ventes à l'état frais, production et valeur des ventes aux entreprises de transformation*
- *Fraises, écoulement de la production, par type de mise en marché*

COLLECTE:

DATE DE DÉBUT: 1926

MÉTHODES DE COLLECTE DE DONNÉES: 100% Remplir soi-même, envoi et retour par la poste

TYPE D'ENQUÊTE: Recensement

PÉRIODE DE RÉFÉRENCE: Année-récolte

FRÉQUENCE: Annuelle

PÉRIODE DE COLLECTE: De juillet à septembre

POPULATION:

UNIVERS CIBLE: Fermes déclarant une production de fraises

TAILLE DE LA POPULATION: 500

UNITÉS STATISTIQUES: Ferme

CLASSIFICATION:

COUVERTURE GÉOGRAPHIQUE: Québec

COUVERTURE CTI: CTI-E 1980 - 0151 (partie de, base d'activité)

DIFFUSION:

QUALITÉ DES DONNÉES: Les problèmes habituels de mise à jour de la base de sondage se posent. La qualité des données est bonne.

DATE DE DIFFUSION: Le mois de mai suivant l'année-récolte de référence

UNITÉS GÉOGRAPHIQUES DIFFUSÉES: Québec

31-3413 Enquête sur les producteurs de fraises

MATRICES DU CANSIM: 1405

PUBLICATIONS (CATALOGUÉES): 22-003

AUTRES PUBLICATIONS:
"Fruits Québec"

PERSONNE RESSOURCE:
Oliver Code
(613) 951-8719
Sous-section des cultures
Division de l'agriculture

31-3414 Produits de l'érable

Cette enquête annuelle recueille des données pour établir des estimations fiables sur la production et la valeur de produits d'érable au Canada.

SUJETS PRINCIPAUX:

- *Produits de l'érable, production et valeur, et statistiques sur le prix moyen*
- *Entailles*
- *Sirop d'érable*
- *Sucre d'érable*
- *Tire d'érable*
- *Beurre d'érable*

COLLECTE:

DATE DE DÉBUT: 1924

MÉTHODES DE COLLECTE DE DONNÉES: 100% Remplir soi-même, envoi et retour par la poste

TYPE D'ENQUÊTE: Recensement

PÉRIODE DE RÉFÉRENCE: Année civile

FRÉQUENCE: Annuelle

PÉRIODE DE COLLECTE: D'avril à août

POPULATION:

UNIVERS CIBLE: Exploitations productrices de sirop d'érable

TAILLE DE LA POPULATION: Direct(e): 3,000

UNITÉS STATISTIQUES: Ferme

CLASSIFICATION:

COUVERTURE GÉOGRAPHIQUE: Nouvelle-Ecosse; Nouveau-Brunswick; Québec; Ontario

CODAGE GÉOGRAPHIQUE DES MICRODONNÉES:
Division du recensement

COUVERTURE CTI: CTI-E 1980 - 0169 (partie de, base d'activité)

DIFFUSION:

QUALITÉ DES DONNÉES: Dans le cas du Québec, les données finales sur les produits de l'érable sont communiquées par téléphone. Les questionnaires dûment remplis par les répondants sont renvoyés par la poste au bureau de cette province. Les données pour la Nouvelle-Ecosse sont recueillies par la province qui envoie les résultats à Statistique Canada. Les problèmes habituels de mise à jour de la base de sondage se posent.

DATE DE DIFFUSION: Le mois d'octobre de l'année civile de référence

UNITÉS GÉOGRAPHIQUES DIFFUSÉES: Canada; Nouvelle-Écosse; Nouveau-Brunswick; Québec; Ontario

MATRICES DU CANSIM: 1057

PUBLICATIONS (NON-CATALOGUÉES):
Bulletin statistique "Production et valeur du miel et des produits de l'érable"

AUTRES PUBLICATIONS:
"Produits de l'érable" - Bureau de la statistique du Québec

PERSONNE RESSOURCE:
Oliver Code
(613) 951-8719
Sous-section des cultures
Division de l'agriculture

31-3415 Enquête annuelle sur les pépinières et les gazonnières

Cette enquête annuelle recueille des données auprès d'un échantillon des producteurs de gazon et des pépiniéristes commerciaux au Canada. Les données couvrent la structure d'entreprise, les terres utilisées,

le coût du travail et la valeur des ventes par type de client.

SUJETS PRINCIPAUX:

- *Gazonnières et pépinières, superficie totale utilisée, coût de la main-d'oeuvre, valeur des ventes des plantes de pépinière*
- *Gazonnières et pépinières, selon la structure juridique de l'entreprise*
- *Gazonnières et pépinières, personnel, salaires et dépenses*
- *Plantes ornementales et arbres fruitiers, valeur des stocks vendus, par le circuit de distribution*
- *Producteurs de gazons, superficie totale en gazon cultivé et vendu, valeur des ventes de gazon, et valeur des achats de gazon*

COLLECTE:

DATE DE DÉBUT: 1956

MÉTHODES DE COLLECTE DE DONNÉES: 100% Interview téléphonique

TYPE D'ENQUÊTE: Échantillon

PÉRIODE DE RÉFÉRENCE: Année civile

FRÉQUENCE: Annuelle

PÉRIODE DE COLLECTE: Février

POPULATION:

UNIVERS CIBLE: Les pépinières de 5 acres ou plus et les gazonnières de 40 acres ou plus dans les provinces, à l'exception des provinces Maritimes (10 acres ou plus dans les provinces Maritimes).

TAILLE DE LA POPULATION: 500

UNITÉS STATISTIQUES: Ferme

TAILLE ÉCHANTILLON: Direct(e): 800

CLASSIFICATION:

COUVERTURE GÉOGRAPHIQUE: Provinces

CODAGE GÉOGRAPHIQUE DES MICRODONNÉES:
Division du recensement

COUVERTURE CTI: CTI-E 1980 - 0163 (base d'activité)

DIFFUSION:

QUALITÉ DES DONNÉES: Le contrôle qualitatif des données pose un problème en raison de l'absence de données comparables provenant d'autres sources. La vérification des données est faite à partir de consultations avec l'industrie. Les problèmes habituels de mise jour de la base de sondage se posent.

DATE DE DIFFUSION: Le mois de juin suivant l'année civile de référence

UNITÉS GÉOGRAPHIQUES DIFFUSÉES: Les cinq régions nationales

PUBLICATIONS (CATALOGUÉES): 22-203

SOURCES DES PRODUITS PERSONNALISÉS:
Tableau ou fichier personnalisé

PERSONNE RESSOURCE:

Oliver Code
(613) 951-8719
Chef, Sous-section des cultures
Division de l'agriculture

31-3416 Enquête annuelle sur les cultures de serre

Cette enquête recueille des données auprès d'un échantillon de tous les serristes connus à travers le Canada. Les données couvrent la structure, la superficie utilisée, l'investissement, le coût du travail et de l'énergie, la production et la valeur des ventes des stocks des serristes.

SUJETS PRINCIPAUX:

- *Cultures de serre, superficie exploitée, coût de production et de main-d'oeuvre, et valeur des ventes des produits de serre*
- *Serriculture, établissements, par forme juridique des entreprises, superficie totale cultivée sous verre et sous matière plastique*
- *Légumes de serre, production et valeur à la ferme par type de récolte*
- *Fleurs de serre, production, par variétés*
- *Fleurs de serre et plants en pots, production et valeur des ventes, par type de vente*
- *Fleurs d'ornement et plantes en serre, ventes par variétés*

- *Serriculture, employés, salaires et coût de la main-d'oeuvre, coût d'investissement, achats et dépenses pour le combustible, par type de dépense*

Ontario, Manitoba, Saskatchewan, Alberta, Colombie-Britannique

MATRICES DU CANSIM: 1058

PUBLICATIONS (CATALOGUÉES): 22-202

SOURCES DES PRODUITS PERSONNALISÉS:
Tableau ou fichier personnalisé

PERSONNE RESSOURCE:
Oliver Code
(613) 951-8719
Chef, Sous-section des cultures
Division de l'agriculture

COLLECTE:

DATE DE DÉBUT: 1955

MÉTHODES DE COLLECTE DE DONNÉES: 100% Interview téléphonique

TYPE D'ENQUÊTE: Échantillon

PÉRIODE DE RÉFÉRENCE: Année civile

FRÉQUENCE: Annuelle

PÉRIODE DE COLLECTE: Le 15 février - le 4 mars

POPULATION:

UNIVERS CIBLE: Serriculture

TAILLE DE LA POPULATION: 5,000

UNITÉS STATISTIQUES: Ferme

TAILLE ÉCHANTILLON: Direct(e): 2,076

CLASSIFICATION:

COUVERTURE GÉOGRAPHIQUE: Provinces

CODAGE GÉOGRAPHIQUE DES MICRODONNÉES:
Division du recensement

COUVERTURE CTI: CTI-E 1980 - 0162 (base d'activité)

DIFFUSION:

QUALITÉ DES DONNÉES: Le contrôle qualitatif des données pose un problème en raison de l'absence de données comparables provenant d'autres sources. Les rapports annuels de l'Office de commercialisation des légumes de serre de l'Ontario fournissent des renseignements détaillés sur la production des légumes dans la région du comté d'Essex. Les problèmes habituels de mise à jour de la base de sondage se posent.

DATE DE DIFFUSION: Le mois de juin suivant l'année civile de référence

UNITÉS GÉOGRAPHIQUES DIFFUSÉES: Provinces;
Terre-Neuve, Île-du-Prince-Édouard,
Nouvelle-Écosse, Nouveau-Brunswick, Québec,

31-3419 Production de miel, valeur et colonies d'abeilles

Cette enquête annuelle recueille des données sur la production et la valeur du miel et sur le nombre d'apiculteurs actifs et de colonies au Canada.

SUJETS PRINCIPAUX:

- *Industrie de l'apiculture et du miel, production et valeur des ventes des produits du miel et de la cire d'abeille, par type de récolte*

COLLECTE:

DATE DE DÉBUT: 1952

MÉTHODES DE COLLECTE DE DONNÉES: 100% ITAO

TYPE D'ENQUÊTE: Échantillon

PÉRIODE DE RÉFÉRENCE: Année-récolte (1 juin - 31 mai)

FRÉQUENCE: Annuelle

PÉRIODE DE COLLECTE: Septembre

POPULATION:

UNIVERS CIBLE: Exploitations des ruches à abeilles domestiques

TAILLE DE LA POPULATION: 2,500

UNITÉS STATISTIQUES: Ferme

TAILLE ÉCHANTILLON: Direct(e): 600

CLASSIFICATION:

COUVERTURE GÉOGRAPHIQUE: Provinces

CODAGE GÉOGRAPHIQUE DES MICRODONNÉES:

Division du recensement

COUVERTURE CTI: CTI-E 1980 - 0121 (base d'activité)

DIFFUSION:

QUALITÉ DES DONNÉES: Toutes les données (estimations provinciales) compilées à partir des questionnaires sont vérifiées avec les représentants de chaque association provinciale d'apiculteurs avant d'être publiées.

DATE DE DIFFUSION: Le mois d'octobre suivant l'année civile de référence

UNITÉS GÉOGRAPHIQUES DIFFUSÉES: Canada; Nouvelle-Écosse; Nouveau-Brunswick; Île-du-Prince-Édouard; Québec; Ontario; Manitoba; Saskatchewan; Alberta; Colombie-Britannique

MATRICES DU CANSIM: 1056

PUBLICATIONS (NON-CATALOGUÉES):

"Production et valeur du miel et des produits de l'érable."

SOURCES DES PRODUITS PERSONNALISÉS:

Tableau ou fichier personnalisé

PERSONNE RESSOURCE:

Oliver Code

(613) 951-8719

Chef, Sous-section des cultures

Division de l'agriculture

31-3420 Enquête spéciale sur la pomme de terre - Alberta

Cette enquête annuelle recueille des données sur la superficie, la production et la valeur des pommes de terre en Alberta.

SUJETS PRINCIPAUX:

- *Pommes de terre, superficie ensemencée, superficie irriguée, superficie récoltée et production*
- *Pommes de terre, production par utilisation de produit*

- *Prix des pommes de terre, prix moyen obtenu par tonne ou tonne métrique pour le mois d'octobre, à la ferme pour les ventes en vrac*

COLLECTE:

DATE DE DÉBUT: 1976

MÉTHODES DE COLLECTE DE DONNÉES: 100% Remplir soi-même, envoi et retour par la poste

TYPE D'ENQUÊTE: Recensement

PÉRIODE DE RÉFÉRENCE: Année-récolte

FRÉQUENCE: Annuelle

PÉRIODE DE COLLECTE: D'octobre à novembre

POPULATION:

UNIVERS CIBLE: Producteurs albertains de pommes de terre

TAILLE DE LA POPULATION: 362

UNITÉS STATISTIQUES: Ferme

CLASSIFICATION:

COUVERTURE GÉOGRAPHIQUE: Alberta

CODAGE GÉOGRAPHIQUE DES MICRODONNÉES: Code postal

COUVERTURE CTI: CTI-E 1980 - 0138

DIFFUSION:

QUALITÉ DES DONNÉES: Contrôle auprès des représentants des organismes provinciaux.

DATE DE DIFFUSION: Le mois de novembre de l'année de référence de la récolte et le mois de janvier suivant

UNITÉS GÉOGRAPHIQUES DIFFUSÉES: Alberta

MATRICES DU CANSIM: 1044

PUBLICATIONS (CATALOGUÉES): 22-003

PUBLICATIONS (NON-CATALOGUÉES):

Bulletin statistique - "Production canadienne de pommes de terre"

DOCUMENTS DE RÉFÉRENCE:

Série historique des pommes de terre

PERSONNE RESSOURCE:

Bernadette Alain

(902) 893-7251

Division de l'agriculture, Truro, N.E.

(Mark Elward

(613) 951-7438

Chef, Section de bétails

Division de l'agriculture

31-3421 Rapport sur les producteurs d'oeufs

Cette enquête semi-annuelle recueille des données sur la production des oeufs au Canada, y compris les stocks de poules et de poulettes, la production et la valeur des oeufs destinés à la vente. L'enquête recueille des données au niveau de la province.

SUJETS PRINCIPAUX:

- *Oeufs, production, écoulement de la production et prix des oeufs à la ferme*
- *Exploitations avicoles, poulettes et poussins sur la ferme, oeufs produits et oeufs vendus*
- *Oeufs, disponibilité et écoulement: oeufs consommés par les producteurs*

COLLECTE:

DATE DE DÉBUT: 1920

MÉTHODES DE COLLECTE DE DONNÉES: 95% Interview téléphonique; 5% Remplir soi-même, envoi et retour par la poste

TYPE D'ENQUÊTE: Échantillon

PÉRIODE DE RÉFÉRENCE: Premier jour d'avril et d'octobre; Dernière semaine de mars et de septembre; Semi-annuelle

FRÉQUENCE: Semestrielle

PÉRIODE DE COLLECTE: Du premier au dixième jour du mois, en avril et octobre

POPULATION:

UNIVERS CIBLE: Tous les producteurs canadiens d'oeufs

TAILLE DE LA POPULATION: 27,000

UNITÉS STATISTIQUES: Ferme

TAILLE ÉCHANTILLON: Direct(e): 2,000

CLASSIFICATION:

COUVERTURE GÉOGRAPHIQUE: Provinces

CODAGE GÉOGRAPHIQUE DES MICRODONNÉES: Code postal

COUVERTURE CTI: CTI-E 1980 - 0114

DIFFUSION:

QUALITÉ DES DONNÉES: Des coefficients de variation (CV) sont produits à la fois pour nombre de poudeuses et les taux de ponte. Les ovoculteurs qui ont de petits troupeaux font partie du contingent des producteurs une année sur deux, ce qui rend très difficile le maintien d'une bonne base de sondage. Étant donné que les taux de ponte ne varient pas beaucoup, les CV sont ordinairement faibles (c.-à-d. qu'ils se situent en deçà de 5%).

DATE DE DIFFUSION: 6 semaines après le mois de référence

UNITÉS GÉOGRAPHIQUES DIFFUSÉES: Provinces; Terre-Neuve, le-du-Prince-Édouard, Nouvelle-Écosse, Nouveau-Brunswick, Québec, Ontario, Manitoba, Saskatchewan, Alberta, Colombie-Britannique

MATRICES DU CANSIM:

1136-1137;1139-1141;1144-1146

PUBLICATIONS (CATALOGUÉES): 23-202

PUBLICATIONS (NON-CATALOGUÉES): Bulletin statistique - "La production d'oeufs"

DOCUMENTS DE RÉFÉRENCE: 23-202

SOURCES DES PRODUITS PERSONNALISÉS: Personnalisées - définies par l'utilisateur

PERSONNE RESSOURCE:

Robert Plourde

(613) 951-8716

Chef, Sous-section des estimations sur le bétail
Division de l'agriculture

31-3423 Stocks de viandes congelées (mensuelle)

Cette enquête mensuelle recueille des données sur les stocks et les différents types de viandes conservées dans les chambres froides des entrepôts (publics ou privés), les usines d'emballage des viandes et les grands magasins à succursales.

SUJETS PRINCIPAUX:

- *Stocks de viandes congelées dans un entrepôt frigorifique, par catégorie et classification*
- *Porc, domestique et importé, par classification*
- *Veau, domestique et importé, par classification*
- *Boeuf, domestique et importé, par classification*
- *Mouton et agneau, domestiques et importés, par classification*
- *Viandes de fantaisie, par catégorie*

COLLECTE:

DATE DE DÉBUT: 1949

MÉTHODES DE COLLECTE DE DONNÉES: 100% Remplir soi-même, envoi et retour par la poste

TYPE D'ENQUÊTE: Recensement

PÉRIODE DE RÉFÉRENCE: L'ouverture du premier jour d'affaires du mois visé

FRÉQUENCE: Mensuelle

PÉRIODE DE COLLECTE: Dernière semaine du mois jusqu'à la fin de la deuxième semaine du mois suivant

POPULATION:

UNIVERS CIBLE: Tous les entrepôts (publics et privés), établissements de salaison et de conserverie de viande, abattoirs et grands magasins à succursales possédant des quantités importantes de viandes congelées

TAILLE DE LA POPULATION: 112

UNITÉS STATISTIQUES: Possesseur de stocks importants de viandes congelées

CLASSIFICATION:

COUVERTURE GÉOGRAPHIQUE: Canada

COUVERTURE CTI: CTI-E 1980 - 101, 4791, 5217, 601 (partie de)

DIFFUSION:

QUALITÉ DES DONNÉES: Les chiffres définitifs équivalent ordinairement à 2% près aux estimations préliminaires.

DATE DE DIFFUSION: 1 mois après le mois de référence

UNITÉS GÉOGRAPHIQUES DIFFUSÉES: Canada; Québec; Ontario; Manitoba; Saskatchewan; Alberta; Colombie-Britannique; Maritimes

MATRICES DU CANSIM: 87;9517-9525

PUBLICATIONS (CATALOGUÉES): 23-603(E&F); 10-600(E&F)

DOCUMENTS DE RÉFÉRENCE:
21-602

PERSONNE RESSOURCE:

Robert Plourde
(613) 951-8716
Chef, Sous-section du bétail et de la volaille
Division de l'agriculture

31-3424 Déclaration des produits d'oeufs en poudre comestibles

Cette enquête mensuelle recueille des données sur les stocks de produits d'oeufs comestibles en poudre dans les entrepôts au Canada.

SUJETS PRINCIPAUX:

- *Produits d'oeufs en poudre comestibles, stocks en entrepôt frigorifique, par type de produit.*

COLLECTE:

DATE DE DÉBUT: 1948

MÉTHODES DE COLLECTE DE DONNÉES: 100% Remplir soi-même, envoi et retour par la poste

TYPE D'ENQUÊTE: Recensement

PÉRIODE DE RÉFÉRENCE: L'ouverture du premier jour d'affaires du mois visé

FRÉQUENCE: Mensuelle

PÉRIODE DE COLLECTE: Du premier au dixième jour du mois

POPULATION:

UNIVERS CIBLE: Tous les entrepôts canadiens contenant des oeufs et de produits d'oeufs en poudre comestibles

TAILLE DE LA POPULATION: 16

UNITÉS STATISTIQUES: Établissement

CLASSIFICATION:

COUVERTURE GÉOGRAPHIQUE: Provinces

CODAGE GÉOGRAPHIQUE DES MICRODONNÉES: Code postal

DIFFUSION:

QUALITÉ DES DONNÉES: Les chiffres définitifs équivalent ordinairement à 2% près aux estimations préliminaires.

DATE DE DIFFUSION: Dates Préétablies, environ 3 semaines après la date de référence

UNITÉS GÉOGRAPHIQUES DIFFUSÉES: Canada; Régions

MATRICES DU CANSIM: 5677;5689-5691

PERSONNE RESSOURCE:

Robert Plourde

(613) 951-8716

Chef, Sous-Section des estimations sur le bétail
Division de l'agriculture

31-3425 Relevé des stocks de produits avicoles et d'oeufs congelés

Cette enquête recueille des données mensuelles sur les stocks de volaille et d'oeufs conservés dans des entrepôts frigorifiques au Canada.

SUJETS PRINCIPAUX:

- *Viande de volaille congelée et oeufs congelés, stocks dans des entrepôts frigorifiques, selon la catégorie*
- *Poulet congelé, entier et en morceaux, selon la catégorie*
- *Dindon congelé, entier et en morceaux, selon la catégorie*

- *Canard congelé, entier et en morceaux, selon la catégorie*
- *Oie congelée, entière et en morceaux, selon la catégorie*
- *Oeufs congelés, entiers et en morceaux, selon la catégorie*

COLLECTE:

DATE DE DÉBUT: 1934

MÉTHODES DE COLLECTE DE DONNÉES: 100% Remplir soi-même, envoi et retour par la poste

TYPE D'ENQUÊTE: Recensement

PÉRIODE DE RÉFÉRENCE: L'ouverture du premier jour d'affaires du mois visé

FRÉQUENCE: Mensuelle

PÉRIODE DE COLLECTE: Du premier au dixième jour du mois

POPULATION:

UNIVERS CIBLE: Tous les entrepôts canadiens contenant des stocks d'oeufs et de volaille congelés

TAILLE DE LA POPULATION: 226

UNITÉS STATISTIQUES: Établissement

CLASSIFICATION:

COUVERTURE GÉOGRAPHIQUE: Provinces

CODAGE GÉOGRAPHIQUE DES MICRODONNÉES: Code postal

DIFFUSION:

QUALITÉ DES DONNÉES: L'écart entre les chiffres définitifs et les estimations préliminaire dépasse habituellement pas 5%.

DATE DE DIFFUSION: Dates préétablies, environ trois semaines après la date de référence.

UNITÉS GÉOGRAPHIQUES DIFFUSÉES: Canada; Provinces; Terre-Neuve, le-du-Prince-Édouard, Nouvelle-Écosse, Nouveau-Brunswick, Québec, Ontario, Manitoba, Saskatchewan, Alberta, Colombie-Britannique

MATRICES DU CANSIM:

5639-5640;5675-5676;5689-5691

PERSONNE RESSOURCE:

Robert Plourde

(613) 951-8716

Chef, Sous-section des estimations sur le bétail et la volaille

Division de l'agriculture

**31-3426 Rapport des fermes à fourrure -
Visons et Renards**

Cette enquête annuelle recueille des données auprès des fermes à fourrure pour obtenir des estimations au niveau provincial sur la production, le bilan et la distribution, les stocks, les peaux produites et leurs valeurs pour les visons et les renards.

SUJETS PRINCIPAUX:

- *Industrie de l'élevage du vison et du renard, production, disponibilité et écoulement des peaux de vison et de renard et statistiques de production*
- *Visons et renards écorchés, production et valeur, par couleur ou genre génétique*

COLLECTE:**DATE DE DÉBUT:** 1919**MÉTHODES DE COLLECTE DE DONNÉES:** 57% Remplir soi-même, envoi et retour par la poste**TYPE D'ENQUÊTE:** Recensement**PÉRIODE DE RÉFÉRENCE:** Année civile**FRÉQUENCE:** Annuelle**PÉRIODE DE COLLECTE:** Du 1er janvier au 31 mars de l'année suivant l'année de référence**POPULATION:****UNIVERS CIBLE:** Toutes les fermes d'élevage du vison et du renard**TAILLE DE LA POPULATION:** 485**UNITÉS STATISTIQUES:** Ferme**CLASSIFICATION:****COUVERTURE GÉOGRAPHIQUE:** Provinces**CODAGE GÉOGRAPHIQUE DES MICRODONNÉES:** Code Postal**COUVERTURE CTI:** CTI-E 1980 - 0123 (partie de)**DIFFUSION:**

QUALITÉ DES DONNÉES: La qualité des données est très élevée puisqu'il s'agit d'une enquête de type recensement et que l'on procède à des suivis postaux et des appels téléphoniques pour garantir un taux de réponse de près de 100%. Les questions suivent le mode de présentation d'un bilan pour plus d'uniformité interne et toute information manquante ou incohérente fait l'objet d'un suivi.

DATE DE DIFFUSION: 8 mois après l'année civile de référence

UNITÉS GÉOGRAPHIQUES DIFFUSÉES: Provinces; Terre-Neuve, Île-du-Prince-Édouard, Nouvelle-Écosse, Nouveau-Brunswick, Québec, Ontario, Manitoba, Saskatchewan, Alberta, Colombie-Britannique

MATRICES DU CANSIM: 3400-3414**PUBLICATIONS (CATALOGUÉES):** 10-600(E&F); 23-603(E&F)**DOCUMENTS DE RÉFÉRENCE:** 21-602F (no. 2)**AUTRES PRODUITS DES DONNÉES STATISTIQUES:**

Tableau ou fichier du données standard

Nom: Bilan/numéro des fermes répondants

Méthode(s) de diffusion: Papier

PERSONNE RESSOURCE:

Bernadette Alain

(902) 893-7251

Statisticienne

Division de l'agriculture

31-3428 Recensement de la production des fourrures provenant de la chasse

Cette enquête annuelle recueille des données sur les fourrures provenant d'animaux sauvages qui sont produites au Canada.

SUJETS PRINCIPAUX:

- *Industrie des fourrures provenant de la chasse, peaux brutes, statistiques de production*
- *Fourrures provenant de la chasse, peaux brutes, production, quantité et valeur pour les trappeurs, par couleur ou genre génétique, selon la saison*
- *Ours sauvages, peaux, production par couleur*
- *Castors, peaux sauvages*
- *Renards sauvages, peaux, production par couleur*
- *Visons sauvages, peaux, production par couleur*
- *Loutres sauvages, peaux, production*
- *Rats musqués sauvages, peaux, production*
- *Ratons laveurs sauvages, peaux, production*
- *Phoques à poil rude sauvages, peaux, production*
- *Fourrures provenant d'animaux sauvages, peaux brutes non-apprêtées, exportations, quantité et valeur des peaux par espèce*
- *Fourrures provenant d'animaux sauvages, peaux brutes non-apprêtées, importations, quantité et valeur des peaux par espèce*

COLLECTE:

DATE DE DÉBUT: 1919

MÉTHODES DE COLLECTE DE DONNÉES: 100%

Extraction de données d'un fichier administrative

TYPE D'ENQUÊTE: Recensement

PÉRIODE DE RÉFÉRENCE: La saison des fourrures (terminant le 30 Juin)

FRÉQUENCE: Annuelle

POPULATION:

UNIVERS CIBLE: Tous les trappeurs détenteurs de permis

UNITÉS STATISTIQUES: Trappeur

CLASSIFICATION:

COUVERTURE GÉOGRAPHIQUE: Canada

COUVERTURE CTI: CTI-E 1980 - 0331

DIFFUSION:

QUALITÉ DES DONNÉES: La qualité des données devrait être excellente puisqu'elles proviennent de sources administratives et qu'il s'agit d'une enquête de type recensement.

DATE DE DIFFUSION: 9 mois après la saison de référence des fourrures

UNITÉS GÉOGRAPHIQUES DIFFUSÉES: Canada; Provinces; Terre-Neuve, Île-du-Prince-Édouard, Nouvelle-Écosse, Nouveau-Brunswick, Québec, Ontario, Manitoba, Saskatchewan, Alberta, Colombie-Britannique; Territoires; Yukon, Territoires du Nord-Ouest

MATRICES DU CANSIM: 5692-5699;9511-9515

PUBLICATIONS (CATALOGUÉES): 10-600(E&F); 23-603(E&F)

DOCUMENTS DE RÉFÉRENCE: 21-602F (no. 2)

PERSONNE RESSOURCE:

Bernadette Alain
(902) 893-7251
Statisticien
Division de l'agriculture

31-3430 Production et stocks des fabriques laitières

Cette enquête mensuelle recueille des données auprès des fabricants de produits laitiers au Canada, la production couverte, les stocks, l'offre, les ventes, l'écoulement des produits laitiers.

SUJETS PRINCIPAUX:

- *Produits laitiers, statistiques de production, stocks, disponibilité, ventes, utilisation, et écoulement, par mois*
- *Lait et crème de consommation, laiteries, ventes commerciales, par type de vente et par type de produit obtenu du lait ou de la crème*
- *Produits laitiers, production, par type de produit*
- *Crème glacée et préparation pour crème glacée, production, par type de produit*
- *Lait de consommation*
- *Produit laitier, stocks dans les entrepôts frigorifiques, les entrepôts ordinaires et les fabriques,*

stocks possédés ou détenus par/pour les fabricants, par type de produit

- *Lait et crème de transformation, utilisation et production, par catégorie de produit laitier*
- *Produits laitiers et sous-produits du lait, offre et utilisation mensuelle, par type de produit*
- *Produits laitiers et sous-produits du lait, importations, exportations, et consommation domestique apparente, par type de produit du lait*
- *Lait de consommation, par variété spécifique*
- *Crème, par variété spécifique*
- *Fromage, par variété spécifique*
- *Fromage cottage*
- *Lait concentré, par variété spécifique*
- *Lait concentré sucré, par variété spécifique*
- *Beurre, par variété spécifique*
- *Yogourt*
- *Poudre de lait, par variété spécifique*

COLLECTE:

DATE DE DÉBUT: 1920

MÉTHODES DE COLLECTE DE DONNÉES: 100% Remplir soi-même, envoi et retour par la poste

TYPE D'ENQUÊTE: Recensement

PÉRIODE DE RÉFÉRENCE: Mois

FRÉQUENCE: Mensuelle

PÉRIODE DE COLLECTE: Du 1er jour du mois au 12ième jour du mois

POPULATION:

UNIVERS CIBLE: Industries de transformation de produits laitiers au Canada

TAILLE DE LA POPULATION: Direct(e): 16

UNITÉS STATISTIQUES: Établissement

CLASSIFICATION:

COUVERTURE GÉOGRAPHIQUE: Canada

COUVERTURE CTI: CTI-E 1980 - 1041, 1049

DIFFUSION:

QUALITÉ DES DONNÉES: La qualité des données est très élevée. Dans la plupart des provinces, les données sont recueillies par l'organisme qui doit veiller à

assurer que le lait vendu pour fins industrielles a été utilisé pour la catégorie de produit correspondant au prix payé. Les questions sont examinées à tous les trimestres et révisées au besoin. Les déclarations non retournées à la date prévue font l'objet d'un suivi par téléphone. Si les données ne peuvent être obtenues, on procède à des estimations et les données sont révisées en conséquence le mois suivant.

DATE DE DIFFUSION: 6 semaines après le mois de référence

UNITÉS GÉOGRAPHIQUES DIFFUSÉES: Canada; Provinces; Terre-Neuve, Île-du-Prince-Édouard, Nouvelle-Écosse, Nouveau-Brunswick, Québec, Ontario, Manitoba, Saskatchewan, Alberta, Colombie-Britannique

MATRICES DU CANSIM:
3428;5632-5638;5652-5667;5673

PUBLICATIONS (CATALOGUÉES): 23-001

DOCUMENTS DE RÉFÉRENCE:
"Procédures de collecte des données et d'estimation de la Sous-section du bétail et de la volaille", document de méthodologie no 2, Division de l'agriculture

PERSONNE RESSOURCE:
Martin Beaulieu
(613) 961-249
Chef, Sous-section des produits laitiers
Division de l'agriculture

31-3431 Inventaire du beurre et du fromage

Cette enquête mensuelle recueille des données sur les stocks de beurre et de fromage des entrepôts frigorifiques, la production couverte et les stocks détenus selon certaines variétés.

SUJETS PRINCIPAUX:

- *Beurre et fromage, statistiques sur la production et les stocks*
- *Produits du beurre importé, et fromage, stocks détenus, par type de produit*
- *Produits du beurre domestique, et fromage, stocks détenus, par type de produit*
- *Beurre laitier, importé et domestique, stocks détenus*

- *Beurre de lactosérum, importé et domestique, stocks détenus*
- *Huile de beurre, importée et domestique, stocks détenus*
- *Fromage, importé et domestique, stocks détenus, selon les variétés spécifiées*

COLLECTE:

DATE DE DÉBUT: 1920

MÉTHODES DE COLLECTE DE DONNÉES: 100% Remplir soi-même, envoi et retour par la poste

TYPE D'ENQUÊTE: Recensement

PÉRIODE DE RÉFÉRENCE: Le premier jour du mois

FRÉQUENCE: Mensuelle

PÉRIODE DE COLLECTE: Du 1er jour du mois au 6ième jour du mois

POPULATION:

UNIVERS CIBLE: Les entrepôts frigorifiques publics les plus importants du Canada

TAILLE DE LA POPULATION: 50

UNITÉS STATISTIQUES: Entrepôt frigorifique

CLASSIFICATION:

COUVERTURE GÉOGRAPHIQUE: Canada

COUVERTURE CTI: CTI-E 1980 - 0149

DIFFUSION:

QUALITÉ DES DONNÉES: La qualité des données est élevée. Tous les entrepôts sont enquêtés chaque mois. Les estimations faites pour des données manquantes sont révisées dès que les chiffres exacts sont connus.

DATE DE DIFFUSION: 1 mois après le mois de référence

UNITÉS GÉOGRAPHIQUES DIFFUSÉES: Canada; Provinces; Terre-Neuve, Île-du-Prince-Édouard, Nouvelle-Écosse, Nouveau-Brunswick, Québec, Ontario, Manitoba, Saskatchewan, Alberta, Colombie-Britannique; Autre: Régions

MATRICES DU CANSIM: 5667

PUBLICATIONS (CATALOGUÉES): 23-001

AUTRES PUBLICATIONS:

"Rapport sur le marché des produits laitiers" - Agriculture Canada

PERSONNE RESSOURCE:

Martin Beaulieu

(613) 961-249

Chef, Sous-section des produits laitiers

Division de l'agriculture

31-3432 Ventes de lait hors ferme et recettes monétaires provenant des ventes de lait

Cette enquête recueille des données administratives mensuelles sur les fermes laitières, la production laitière, les ventes hors fermes et la perception d'argent auprès des organismes provinciaux de commercialisation du lait au Canada

SUJETS PRINCIPAUX:

- *Fermes laitières, lait liquide, statistiques sur la production et les ventes*
- *Lait liquide, vendu hors ferme, volume des ventes, par type de vente, par mode d'utilisation*
- *Lait liquide, vendu hors ferme, recettes en espèces, en détail*

COLLECTE:

DATE DE DÉBUT: 1976

PÉRIODE DE RÉFÉRENCE: Mois

FRÉQUENCE: Mensuelle

PÉRIODE DE COLLECTE: De janvier à décembre

POPULATION:

UNIVERS CIBLE: Fermes laitières

UNITÉS STATISTIQUES: Ferme

CLASSIFICATION:

COUVERTURE GÉOGRAPHIQUE: Canada

COUVERTURE CTI: CTI-E 1980 - 0111

DIFFUSION:

DATE DE DIFFUSION: 6 semaines après le mois de référence

UNITÉS GÉOGRAPHIQUES DIFFUSÉES: Canada; Nouvelle-Écosse; Nouveau-Brunswick; Île-du-Prince-Édouard; Québec; Ontario; Manitoba; Saskatchewan; Alberta; Colombie-Britannique

MATRICES DU CANSIM: 5650-5651

PUBLICATIONS (CATALOGUÉES): 23-001

AUTRES PUBLICATIONS:
"Rapport sur le marché des produits laitiers" - Agriculture Canada

DOCUMENTS DE RÉFÉRENCE:
"Procédures de collecte des données et d'estimation de la Sous-section du bétail et de la volaille", document de méthodologie no 2, de la division de l'agriculture.

PERSONNE RESSOURCE:
Martin Beaulieu
(613) 961-249
Chef, Sous-section des produits laitiers
Division de l'agriculture

31-3434 Enquête sur les abattages de bestiaux

Cette enquête recueille des données trimestrielles sur le nombre de porcs, de bovins, de veaux, de moutons et d'agneaux abattus.

SUJETS PRINCIPAUX:

- *Animaux abattus dans les abattoirs inspectés par le gouvernement fédéral, par espèce animale*
- *Bovins et veaux, abattus*
- *Porcs, abattus*
- *Moutons et agneaux, abattus*

NOTES:
Publications (cataloguées): Données publiées au niveau national seulement.

COLLECTE:

DATE DE DÉBUT: 1954

MÉTHODES DE COLLECTE DE DONNÉES: 100% Remplir soi-même, envoi et retour par la poste

TYPE D'ENQUÊTE: Recensement

PÉRIODE DE RÉFÉRENCE: Trimestre

FRÉQUENCE: Trimestrielle

PÉRIODE DE COLLECTE: Trois jours avant le début du trimestre et jusqu'à six semaines après le début du trimestre

POPULATION:

UNIVERS CIBLE: Tous les abattoirs où des données complètes sur les abattoirs commerciaux ne sont pas recueillies ni par les ministères fédéraux, ni par les ministères provinciaux.

TAILLE DE LA POPULATION: 150

UNITÉS STATISTIQUES: Établissement

CLASSIFICATION:

COUVERTURE GÉOGRAPHIQUE: Saskatchewan, Nouvelle-Écosse et Nouveau-Brunswick

CODAGE GÉOGRAPHIQUE DES MICRODONNÉES: Code postal

COUVERTURE CTI: CTI-E 1980 - 1011 (partie de)

DIFFUSION:

QUALITÉ DES DONNÉES: Les données sont considérées comme étant fiables puisque le questionnaire est bref et facile à comprendre. Étant donné que les questions portent sur une période de trois mois, il est possible qu'il y ait certaines erreurs systématiques attribuables à des oublis.

DATE DE DIFFUSION: 8 semaines après le trimestre de référence pour les données sur les porcs; 8 semaines après la mi-année de référence pour les autres données

UNITÉS GÉOGRAPHIQUES DIFFUSÉES: Canada; Provinces; Terre-Neuve, le-du-Prince-Édouard, Nouvelle-Écosse, Nouveau-Brunswick, Québec, Ontario, Manitoba, Saskatchewan, Alberta, Colombie-Britannique

PUBLICATIONS (CATALOGUÉES): 23-603 (Voir NOTES)

DOCUMENTS DE RÉFÉRENCE:
23-603

AUTRES PRODUITS DES DONNÉES STATISTIQUES:

Tableau ou fichier de données standard -

Nom: Données provinciales

Méthode de diffusion: a) Papier, b) électronique

PERSONNE RESSOURCE:

Robert Plourde

(613) 951-8716

Chef, Sous-section des estimations sur le bétail

Division de l'agriculture

31-3436 Enquête sur les prix des produits agricoles

Cette enquête mensuelle recueille des données provinciales sur des prix moyens reçus par les agriculteurs pour des pommes de terre et autres produits agricoles.

SUJETS PRINCIPAUX:

- *Prix et indices des prix des produits agricoles, 1986=100, par type de produit agricole, par province*
- *Cultures, indices des prix, et sous-indices, 1986=100, par type de culture*
- *Graines oléagineuses, indices des prix, 1986=100*
- *Bétail et produits d'origine animale, indices des prix, et sous-indices, 1986=100, par type de bétail*
- *Céréales, indices des prix, 1986=100*
- *Porcs, indices des prix, 1986=100*
- *Volaille, indices des prix, 1986=100*
- *Oeufs, indices des prix, 1986=100*
- *Produits laitiers, indices des prix, 1986=100*
- *Pommes de terre, indices des prix, 1986=100*
- *Bovins et veaux, indices des prix, 1986=100*
- *Fruits, indices des prix, 1986=100*
- *Légumes, indices des prix, 1986=100*

NOTES:

Mensuelle pour les prix des produits agricoles au Québec et pommes de terre dans les provinces énumérées plus haut. Trimestrielle pour le foin et la paille en Ontario

COLLECTE:

DATE DE DÉBUT: 1930 (produits agricoles); 1993-12 (pomme de terres)

MÉTHODES DE COLLECTE DE DONNÉES: 100% Interview téléphonique

TYPE D'ENQUÊTE: Échantillon

PÉRIODE DE RÉFÉRENCE: Milieu du mois en cours

FRÉQUENCE: Mensuelle; Trimestrielle

PÉRIODE DE COLLECTE: Du 15e jour du mois de référence jusqu'au 20e jour du mois

POPULATION:

UNIVERS CIBLE: Toutes les fermes du Québec (prix des produits agricoles énumérés ci-dessus). Toutes les fermes productrices de pommes de terre de l'Île-du-Prince-Édouard, du Nouveau-Brunswick, du Manitoba, de la Saskatchewan, de l'Alberta et de la Colombie-Britannique. Toutes les fermes de bovins et de moutons en Ontario (prix du foin et de la paille seulement).

TAILLE DE LA POPULATION: 38,000 (Québec); 2,000 (pommes de terre); 26,000 (Ontario)

UNITÉS STATISTIQUES: Ferme

TAILLE ÉCHANTILLON: Direct(e): 2,700
année:(Québec); 4,860 année:(pommes de terre); 500
année: (Ontario) (pommes de terre)

CLASSIFICATION:

COUVERTURE GÉOGRAPHIQUE: Provinces

CODAGE GÉOGRAPHIQUE DES MICRODONNÉES: Codage CGT 7 chiffres - 1986

COUVERTURE CTI: CTI-E 1980 - Grand groupe 01

DIFFUSION:

QUALITÉ DES DONNÉES: L'enquête est probabiliste, mais certaines variables ont des taux de réponse très faibles et peuvent être de qualité limitée.

DATE DE DIFFUSION: 42 jours après le mois de référence

UNITÉS GÉOGRAPHIQUES DIFFUSÉES: Provinces; Île-du-Prince-Édouard, Nouveau-Brunswick, Québec, Ontario, Manitoba, Saskatchewan, Alberta, Colombie-Britannique

MATRICES DU CANSIM: 0176

PUBLICATIONS (CATALOGUÉES): 21-603; 21-001

AUTRES PUBLICATIONS:

Plusieurs publications produites par plusieurs ministères et agences fédérales et provinciales

DOCUMENTS DE RÉFÉRENCE:

21-603, 62-003, Documents internes

AUTRES PRODUITS DES DONNÉES STATISTIQUES:

Tableau ou fichier de données standard -

Nom: Divers fichiers

Méthode(s) de diffusion: a) Papier, b) électronique

SOURCES DES PRODUITS PERSONNALISÉS:

Nom: Divers fichiers

Nombre de variables: 2

Variables principales: Prix agricoles, Indices des prix des produits agricoles

PERSONNE RESSOURCE:

Bernard Rosien

(613) 951-2441

Chef, Sous-section des prix agricoles

Division de l'agriculture

31-3437 Recettes monétaires agricoles

Cette enquête trimestrielle fournit une mesure de la valeur de produits agricoles vendus par le secteur agricole à d'autres secteurs de l'économie.

SUJETS PRINCIPAUX:

- *Exploitations agricoles, produits agricoles, recettes monétaires, par groupe de produits, et paiements directs, pour le Canada et les provinces*
- *Pommes de terre, recettes monétaires agricoles*
- *Grains et graines oléagineuses, recettes monétaires agricoles*
- *Volaille et oeufs, recettes monétaires agricoles*
- *Produits laitiers, recettes monétaires agricoles*
- *Porcs, recettes monétaires agricoles*
- *Fruits et légumes, recettes monétaires agricoles*
- *Bovins et veaux, recettes monétaires agricoles*
- *Autres grandes cultures, recettes monétaires agricoles, par type de grandes cultures*
- *Autres bestiaux et produits d'origine animale, recettes monétaires agricoles, par type de produit*
- *Ferme d'animaux à fourrure, recettes monétaires agricoles*
- *Produits forestiers et de l'érable, recettes monétaires agricoles*
- *Exploitations agricoles, paiements directs par type de paiement*

NOTES:

Matrices de CANSIM: 159, 162-170 (données annuelles 1926-1970), 450-459 (données mensuelles 1926-1970).

COLLECTE:

DATE DE DÉBUT: 1926

MÉTHODES DE COLLECTE DE DONNÉES: Extraction de données de fichiers administratifs.

PÉRIODE DE RÉFÉRENCE: Trimestre

FRÉQUENCE: Trimestrielle

POPULATION:

UNIVERS CIBLE: Tous les produits agricoles et les programmes gouvernementaux qui fournissent des paiements directs aux producteurs

UNITÉS STATISTIQUES: Produits agricoles et programmes gouvernementaux (agricoles)

CLASSIFICATION:

COUVERTURE GÉOGRAPHIQUE: Provinces

COUVERTURE CTI: CTI-E 1980 - Grand groupe 01

DIFFUSION:

QUALITÉ DES DONNÉES: Les recettes monétaires agricoles sont estimées à partir de données administratives et d'enquêtes. Au besoin, les données sont ajustées pour garantir la cohérence conceptuelle de la série. La plupart des données tirées de sources administratives sont résumées à partir des transactions financières individuelles. Ces données résumées font souvent l'objet de vérifications par des comptables professionnels indépendants et/ou utilisées pour faire des paiements aux producteurs eux-mêmes. Par conséquent, la qualité de ces données est considérée comme étant très bonne. La qualité des données d'enquête utilisées dans la série des recettes monétaires est typique des standards de qualité de Statistique Canada et, par conséquent, la qualité de ces données est considérée comme étant bonne.

DATE DE DIFFUSION: 45 à 50 jours après le trimestre de référence

UNITÉS GÉOGRAPHIQUES DIFFUSÉES: Provinces; Terre-Neuve, Île-du-Prince-Édouard, Nouvelle-Écosse, Nouveau-Brunswick, Québec, Ontario, Manitoba, Saskatchewan, Alberta, Colombie-Britannique; (Terre-Neuve a commencé en 1972)

MATRICES DU CANSIM:
159;162-170;450-459;3380-3390;3571-3603;5631;
(Voir NOTES)

RECOUPEMENTS CANSIM: 00190203

PUBLICATIONS (CATALOGUÉES): 21-001; 21-603

AUTRES PUBLICATIONS:
"Revenu agricole, situation financière et dépenses gouvernementales, recueil de données" - Agriculture et Agroalimentaire Canada
"Recueil de statistiques agricoles" - la plupart des provinces

DOCUMENTS DE RÉFÉRENCE:
21-603

AUTRES PRODUITS DES DONNÉES STATISTIQUES:
Tableau ou fichier de données standard -
Nom: Recettes monétaires agricoles
Méthode(s) de diffusion: a) Papier, b) électronique

SOURCES DES PRODUITS PERSONNALISÉS:
Nom: Recettes monétaires agricoles
Nombre de variables: Approximativement 60
Variables principales: Quantités et prix de tous les produits agricoles vendus par les fermes, y compris le bétail et les produits d'origine animale, les céréales, les semences de légumineuses et d'herbes, les fruits et légumes. Les paiements directs du RARB, du CSRN, du plan de stabilisation du grain de l'Ouest, des programmes fédéraux et provinciaux de stabilisation du revenu, subventions aux produits laitiers, Paiements - Loi Stahl, Prix agricoles - stabilisation des prix et paiements - Loi Stahl, Prix agricoles - plans tripartites

PERSONNE RESSOURCE:
Ed Hamilton
(613) 951-8707
Chef, Sous-section des recettes monétaires agricoles
Division de l'agriculture

Cette enquête quinquennale recueille des données auprès des exploitants de fermes, ranches ou autres exploitations agricoles. Elle met l'emphase sur les caractéristiques socio-économiques des exploitants de ferme.

SUJETS PRINCIPAUX:

- *Caractéristiques des fermes et des exploitants agricoles pour le Canada, les provinces, les territoires et les régions infra-provinciales*
- *Exploitants agricoles, nombre (jusqu'à trois par ferme)*
- *Fermes, structure juridique, emplacement et superficie exploitée*
- *Profil des terres agricoles, selon l'utilisation des terres*
- *Superficie, selon le type de culture, pour:*
 - *Grandes cultures et produits horticoles*
 - *Céréales*
 - *Graines oléagineuses*
 - *Foins et cultures fourragères*
 - *Arbres fruitiers, petits fruits et raisins*
 - *Gazon et produits de pépinière*
 - *Tabac*
 - *Légumes*
 - *Serres et champignonnières*
- *Bétail, nombre, par type*
- *Volaille, nombre, par type, par âge*
- *Oeufs, production, par catégorie*
- *Bovins et veaux, nombre, par type, par âge, par finalité*
- *Porcs, nombre, par type, par âge, selon le poids, par finalité*
- *Moutons et agneaux, nombre, par type, par âge*
- *Animaux à fourrure, nombre, par type*
- *Erablières, nombre d'arbres entaillés*
- *Colonies d'abeilles*
- *Engrais commerciaux, fumier, herbicides, insecticides ou fongicides: superficie traitée*
- *Irrigation, superficie des terres irriguées*
- *Techniques utilisées pour lutter contre l'érosion du sol*
- *Méthodes de désherbage utilisées sur les terres en jachère*
- *Travail utilisé pour préparer les terres pour la semence*
- *Brise-vents plantés pour la conservation des sols, longueur valeur marchande*
 - *véhicules de fermes, machinerie et équipement, nombre, par type*
 - *capital agricole, par type*
 - *terres et bâtiments agricoles, possédés ou loués par l'exploitant (de l'état ou d'autrui)*
- *Dépenses d'exploitation agricole, par type*

31-3438 Recensement de l'agriculture

- *Main-d'oeuvre agricole salariée, nombre de semaines*
- *Produits forestiers, sur les fermes, valeur des produits vendus*
- *Produits agricoles vendus, valeur brute des produits vendus*
- *Travail hors ferme des exploitants agricoles, nombre de jours*
- *Base de données du couplage agriculture-population: âge, sexe, langue maternelle, état matrimonial, origine ethnique, niveau de scolarité, revenu des exploitants agricoles, profession, mobilité*
- *Fermes où on utilise des ordinateurs, nombre*

COLLECTE:

DATE DE DÉBUT: 1871

MÉTHODES DE COLLECTE DE DONNÉES: 98% Remplir soi-même, livraison/retour par la poste; 2% Interviews personnelles

TYPE D'ENQUÊTE: Recensement

PÉRIODE DE RÉFÉRENCE: Année civile précédente; Année civile courante; Jour de recensement

FRÉQUENCE: Quinquennale

PÉRIODE DE COLLECTE: De la mi-mai à la fin de juin

POPULATION:

UNIVERS CIBLE: Toutes les fermes de recensement

TAILLE DE LA POPULATION: 280,043

UNITÉS STATISTIQUES: Ferme de recensement; Exploitant de ferme

TAILLE ÉCHANTILLON: Direct(e): 280,043

CLASSIFICATION:

COUVERTURE GÉOGRAPHIQUE: Canada

CODAGE GÉOGRAPHIQUE DES MICRODONNÉES: Secteur de dénombrement; TRMs; TCL; CTG 7 chiffres; Régions agricoles du recensement; Subdivisions de recensement unifiées

COUVERTURE CTI: CTI-E 1980 - Grand groupe 01

AUTRES CLASSIFICATIONS DE COUVERTURE: Zones définies par l'utilisateur (zones de pédopaysages, zones de ressources agricoles, bassins hydrographiques)

DIFFUSION:

QUALITÉ DES DONNÉES: Le Recensement de l'agriculture a été conçu de façon à recueillir des données complètes et exactes auprès de l'ensemble des fermes du Canada. Toutefois, un projet aussi vaste et complexe qu'un recensement ne peut être réalisé sans erreurs. En raison du grand nombre de sources d'erreurs possibles, la planification du recensement est en grande partie axée sur l'identification de ces types d'erreurs de façon à pouvoir intégrer des contrôles qualitatifs appropriés dans les opérations du recensement. Pour le recensement, on a vérifié si chaque questionnaire retourné était bien rempli et on pris des mesures de suivi avec les répondants pour corriger toute erreur ou omission. Là où ces mesures ont failli, il a fallu procéder à une imputation des données manquantes ou incohérentes. Voici maintenant quelques résultats d'une évaluation préliminaire de la qualité des données du recensement de 1986. Couverture - on a constaté l'existence d'un certain sous-dénombrement qui ne semblait toutefois pas dépasser les niveaux enregistrés au cours des recensements précédents.

DATE DE DIFFUSION: Juin 1992

PUBLICATIONS (CATALOGUÉES): 10-545 (E&F); 21-522 (E&F); 92-303; 93-348; 93-350; 93-351; 95-306; 95-307; 95-310; 95-311; 95-317; 95-318; 95-323; 95-324; 95-335; 95-336; 95-356; 95-357; 95-363; 95-364; 95-370; 95-371; 95-382; 95-383; 95-393; 95-394; 96-301

PUBLICATIONS (NON-CATALOGUÉES): Tableaux de données régionales non publiés documents de travail relatifs à l'agriculture.

AUTRES PRODUITS DE DONNÉES STATISTIQUES:

Numéro d'enregistrement des produits:

95F0001XPB/XDB; 95F0011XPB/XDB

Nom du produit: Tableaux de données régionales

Nombre de variables: Pas disponible présentement

Variables principales: Exploitations agricoles, terres cultivées, grandes cultures, arbres fruitiers, petits fruits cultivés, légumes, produits forestiers, serres et champignonnières, bétail, méthodes de gestion des

terres, véhicules de fermes, terres et bâtiments, valeur des biens en capital, dépenses de l'exploitation agricole.

SOURCES DES PRODUITS PERSONNALISÉS:

Service personnalisé d'extraction des données

Nom du fichier: 1) ceag.cagr1991.twoa

2) ceag.agpop91.twoa

3) ceag.agrpop91.twob

Variables principales: Voir les variables principales ci-haut

PERSONNE RESSOURCE:

Mel Jones

(613) 951-8712

Chef de projet

Division de l'agriculture

31-3442 Enquête sur l'utilisation des graines de semences fourragères

Cette enquête recueille des données annuelles auprès de tous les grossistes connus de semences de plantes fourragères à travers le Canada.

SUJETS PRINCIPAUX:

- *Statistiques sur l'utilisation des semences fourragères*
- *Semences fourragères, livraisons, par variété de semences, par province*

COLLECTE:

DATE DE DÉBUT: 1978

MÉTHODES DE COLLECTE DE DONNÉES: 90% Remplir soi-même, envoi et retour par la poste ou télécopieur; 10% Interview téléphonique lors du suivi

TYPE D'ENQUÊTE: Recensement

PÉRIODE DE RÉFÉRENCE: Année-récolte

FRÉQUENCE: Annuelle

PÉRIODE DE COLLECTE: De septembre à novembre

POPULATION:

UNIVERS CIBLE: Grossistes de graines de semences fourragères

TAILLE DE LA POPULATION: 39

UNITÉS STATISTIQUES: Grossiste

CLASSIFICATION:

COUVERTURE GÉOGRAPHIQUE: Québec; Ontario; Maritimes

COUVERTURE CTI: CTI-E 1980 - 5012

DIFFUSION:

DATE DE DIFFUSION: Décembre

UNITÉS GÉOGRAPHIQUES DIFFUSÉES: Québec; Ontario; Maritimes

AUTRES PRODUITS DES DONNÉES STATISTIQUES:

Tableau ou fichier de données standard -

Nom: Enquête sur l'utilisation des semences de plantes fourragères

Méthode de diffusion: Imprimé

PERSONNE RESSOURCE:

Daniel Bergeron

(613) 951-3864

Agent technique, Unité des rapports sur les cultures

Division de l'agriculture

31-3443 Rapport annuel des minotiers

Cette enquête recueille les données annuelles auprès des moulins plus petits, sur la production et les stocks de blé, les céréales secondaires moulues pour l'obtention de la farine et les autres produits céréaliers, par type de produit et par type de grain.

SUJETS PRINCIPAUX:

- *Industrie meunière, production et stocks*
- *Blé moulu pour la farine, quantité de blé utilisée par type de blé*
- *Farine de blé et produits, production et stocks, par catégorie de farine ou de produit*
- *Sous-produits de meunerie/farine d'issue, production et stocks*
- *Céréales secondaires moulues pour la consommation humaine, par type de grain*
- *Produits des céréales secondaires pour la consommation humaine, production et stocks*
- *Issues produites au moment de moudre des céréales secondaires, production*
- *Avoine, orge, seigle, maïs, produits meuniers pour la consommation humaine*

- *Capacité du moulin en opération, selon l'année-récolte*

COLLECTE:

DATE DE DÉBUT: 1919

MÉTHODES DE COLLECTE DE DONNÉES: 100% Remplir soi-même, envoi et retour par la poste

TYPE D'ENQUÊTE: Échantillon

PÉRIODE DE RÉFÉRENCE: Année-récolte (1er août au 31 juillet)

FRÉQUENCE: Annuelle

PÉRIODE DE COLLECTE: 6 mois après l'année-récolte de référence

POPULATION:

UNIVERS CIBLE: Toutes les meuneries non visées par l'enquête mensuelle (ID SDDS 3403)

TAILLE DE LA POPULATION: 34

UNITÉS STATISTIQUES: Meunerie

TAILLE ÉCHANTILLON: Direct(e): 10

CLASSIFICATION:

COUVERTURE GÉOGRAPHIQUE: Canada

CODAGE GÉOGRAPHIQUE DES MICRODONNÉES: Code postal

COUVERTURE CTI: CTI-E 1980 - 1051 (partie de)

DIFFUSION:

QUALITÉ DES DONNÉES: La qualité des données est assurée grâce à l'application de techniques de vérification uniformisées très strictes. Les données aberrantes sont soumises à l'attention de spécialistes et l'entreprise visée peut être contactée à nouveau.

DATE DE DIFFUSION: Données mensuelles et annuelles publiées ensemble

UNITÉS GÉOGRAPHIQUES DIFFUSÉES: Canada; division de l'Est; division de l'Ouest

MATRICES DU CANSIM:

976-981;5628;5674;5679-5682;5685;5688

PUBLICATIONS (CATALOGUÉES): 22-007; 22-201

PUBLICATIONS (NON-CATALOGUÉES): "Bilan des principales céréales au Canada"

DOCUMENTS DE RÉFÉRENCE: 22-007, 22-201

AUTRES PRODUITS DES DONNÉES STATISTIQUES:

Tableau ou fichier de données standard

Nom: Bilan des principales céréales au Canada

Méthode(s) de diffusion: a) Papier, b) électronique

PERSONNE RESSOURCE:

Jeannine Fleury

(613) 951-3859

Agent technique, Sous-section de la commercialisation des céréales

Division de l'agriculture

31-3444 Enquête sur les légumes entreposables

Cette enquête annuelle recueille des données afin d'estimer la production et la valeur des récoltes de légumes au Canada.

SUJETS PRINCIPAUX:

- *Légumes entreposables, superficie cultivée, production et statistiques sur l'écoulement des récoltes*
- *Légumes entreposables, superficie ensemencée, superficie récoltée, production, production commercialisée, quantité et valeur des ventes, par type de cultures légumières, par province*
- *Pommes de terre, production et écoulement des récoltes*

COLLECTE:

DATE DE DÉBUT: 1940

MÉTHODES DE COLLECTE DE DONNÉES: 100% Remplir soi-même, envoi et retour par la poste

TYPE D'ENQUÊTE: Recensement

PÉRIODE DE RÉFÉRENCE: Année-récolte

FRÉQUENCE: Annuelle

PÉRIODE DE COLLECTE: Année-récolte

POPULATION:

UNIVERS CIBLE: Exploitations de légumes entreposables

TAILLE DE LA POPULATION: Direct(e): 3,000

UNITÉS STATISTIQUES: Ferme

CLASSIFICATION:

COUVERTURE GÉOGRAPHIQUE: Provinces

CODAGE GÉOGRAPHIQUE DES MICRODONNÉES:
Division du recensement

COUVERTURE CTI: CTI-E 1980 - 015 (partie de, base d'activité)

DIFFUSION:

QUALITÉ DES DONNÉES: Les problèmes habituels de mise à jour de la base de sondage se posent. Le taux de réponse est relativement faible.

DATE DE DIFFUSION: Le mois d'août suivant l'année-récolte de référence

UNITÉS GÉOGRAPHIQUES DIFFUSÉES: Provinces;
Terre-Neuve, Île-du-Prince-Édouard,
Nouvelle-Écosse, Nouveau-Brunswick, Québec,
Ontario, Manitoba, Saskatchewan, Alberta,
Colombie-Britannique

MATRICES DU CANSIM: 1376-1377;1385;1392

PUBLICATIONS (CATALOGUÉES): 22-003

PERSONNE RESSOURCE:
Oliver Code
(613) 951-8719
Sous-section des cultures
Division de l'agriculture

l'Île-du-Prince-Édouard, le Nouveau-Brunswick, le Manitoba, la Saskatchewan et la Colombie-Britannique.

SUJETS PRINCIPAUX:

- *Fermes pour les cultures de pommes de terre, superficie ensemencés, superficie récoltés, et production totale, données détaillées, pour l'Île-du-Prince-Édouard, le Nouveau-Brunswick, le Manitoba, la Saskatchewan et la Colombie-Britannique*

NOTES:

Le taux de réponse pour toutes les provinces est 98% vérifié par le bureau de Truro.

COLLECTE:

DATE DE DÉBUT: 1985

MÉTHODES DE COLLECTE DE DONNÉES: 100% Interview téléphonique

TYPE D'ENQUÊTE: Échantillon

PÉRIODE DE RÉFÉRENCE: Année-récolte

FRÉQUENCE: Annuelle

PÉRIODE DE COLLECTE: Juin et octobre

POPULATION:

UNIVERS CIBLE: Producteurs de pommes de terre de l'Île-du-Prince-Édouard, du Nouveau Brunswick, du Manitoba, de la Saskatchewan et de la Colombie-Britannique

TAILLE DE LA POPULATION: 1900

UNITÉS STATISTIQUES: Ferme

TAILLE ÉCHANTILLON: Direct(e): 510

CLASSIFICATION:

COUVERTURE GÉOGRAPHIQUE: Île-du-Prince-Édouard; Nouveau Brunswick; Manitoba; Saskatchewan; Colombie-Britannique

CODAGE GÉOGRAPHIQUE DES MICRODONNÉES: Codage CGT 7 chiffres - 1986

COUVERTURE CTI: CTI-E 1980 - 0138

31-3446 Enquête sur la superficie et le rendement des pommes de terre

Cette enquête annuelle recueille des données sur la superficie ensemencés, la superficie récoltée et la production de pommes de terre pour

DIFFUSION:

QUALITÉ DES DONNÉES: Les problèmes habituels de tenue à jour de la base se posent. La qualité est considérée bonne.

DATE DE DIFFUSION: Le mois de juillet de l'année courante pour les données sur la superficie et le mois de novembre de l'année courante pour les données sur le rendement et la production

UNITÉS GÉOGRAPHIQUES DIFFUSÉES:

Île-du-Prince-Édouard; Nouveau Brunswick; Manitoba; Saskatchewan; Colombie-Britannique

MATRICES DU CANSIM: 1044

PUBLICATIONS (CATALOGUÉES): 22-003

PUBLICATIONS (NON-CATALOGUÉES):

Bulletin statistique - "Production canadienne de pommes de terre"

DOCUMENTS DE RÉFÉRENCE:

Série historique des pommes de terre

SOURCES DES PRODUITS PERSONNALISÉS:

Personnalisées - définies par l'utilisateur

PERSONNE RESSOURCE:

Bernadette Alain
(902) 893-7251
Division de l'agriculture, Truro, N.E.
(Mark Elward
(613) 951-7438
Chef, Section de bétails)
Division de l'agriculture

31-3447 Programme des données fiscales (PDF)

Cette enquête annuelle recueille des données financières d'un échantillon d'individus et de corporations déclarant des revenus agricoles sur leur rapport d'impôt.

SUJETS PRINCIPAUX:

- *Fermes, établissements par statut juridique, et statistiques financières sur les recettes et les dépenses d'exploitation*
- *bilan sur l'actif, le passif, et les avoirs*

- *Investissements agricoles et recettes non-agricoles, données détaillées*

COLLECTE:

DATE DE DÉBUT: 1985

MÉTHODES DE COLLECTE DE DONNÉES: 100%

Extraction de données d'un fichier administratif

TYPE D'ENQUÊTE: Échantillon

PÉRIODE DE RÉFÉRENCE: Année financière

FRÉQUENCE: Annuelle

PÉRIODE DE COLLECTE: Avril-novembre

POPULATION:

UNIVERS CIBLE: Individus à leur propre compte déclarant des revenus agricoles, et corporations déclarant \$25,000 ou plus de ventes totales et dont 51% ou plus de leurs revenus provient d'activités agricoles

TAILLE DE LA POPULATION: 455,000 individus; 16,000 corporations

UNITÉS STATISTIQUES: Individu; Corporation

TAILLE ÉCHANTILLON: 60,000 individus; 10,000 corporations

CLASSIFICATION:

COUVERTURE GÉOGRAPHIQUE: Provinces

CODAGE GÉOGRAPHIQUE DES MICRODONNÉES: Codes postaux; Codage CGT 7 chiffres - 1991

COUVERTURE CTI: CTI-E 1980 - Grand groupe 01

DIFFUSION:

QUALITÉ DES DONNÉES: Puisqu'il s'agit de données administratives, nous n'avons pas de contrôle sur la façon dont les répondants fournissent l'information. Sous réserve de modifications qui pourraient survenir dans la Loi de l'impôt. Revenu Canada inclus certaines activités agricoles que nous ne couvrons pas (ex. chevaux de course).

DATE DE DIFFUSION: D'un an à un an et demi après l'année de référence

UNITÉS GÉOGRAPHIQUES DIFFUSÉES: Provinces; Terre-Neuve, le-du-Prince-Édouard, Nouvelle-Écosse, Nouveau-Brunswick, Québec, Ontario, Manitoba, Saskatchewan, Alberta, Colombie-Britannique; Régions infra-provinciales; Région agricole du recensement; année de référence (1991); Agrégation personnalisée de codes postaux; année de référence (1992)

PUBLICATIONS (CATALOGUÉES): 21-205

AUTRES PRODUITS DES DONNÉES STATISTIQUES:

Tableau ou fichier standard

Nom: SESA - Système d'extraction des statistiques agricoles

Méthode(s) de diffusion: a) Papier, b) électronique

SOURCES DES PRODUITS PERSONNALISÉS:

Nom: Base de données complètes sur les exploitations agricoles

Nombre de variables: 135 approx.

Variables principales: Des revenus et des dépenses, acquisitions et assions d'éléments d'actif amorçables, revenus hors ferme.

PERSONNE RESSOURCE:

Gaétan St-Louis

(613) 951-8722

Chargé de projet

Division de l'agriculture

31-3449 Enquête sur les taux des salaires de la main-d'oeuvre agricole salariée

L'enquête trimestrielle des fermes de recensement engageant le main-d'oeuvre agricole recueille des données sur les taux salariaux selon le genre de travail.

SUJETS PRINCIPAUX:

- *Entité: Ouvriers agricoles salariés*
- *Événement: Taux de rémunération*
- *Désagrégation: Province, genre de travail*
- *Mesures: Moyennes annuelles, indice trimestriel*

COLLECTE:

DATE DE DÉBUT: 1992-11

MÉTHODES DE COLLECTE DE DONNÉES: 100% Interview téléphonique assisté par ordinateur (ITAO)

TYPE D'ENQUÊTE: Échantillon

PÉRIODE DE RÉFÉRENCE: Trimestre; Année civile

FRÉQUENCE: Trimestrielle

PÉRIODE DE COLLECTE: Une semaine près de la mi-février, mi-mai, mi-août et mi-novembre

POPULATION:

UNIVERS CIBLE: Fermes de recensement qui déclarent de la main-d'oeuvre salariée

TAILLE DE LA POPULATION: 123,000

UNITÉS STATISTIQUES: Fermes de recensement

TAILLE ÉCHANTILLON: Direct(e): 700: trimestriel; 2,800: annuel

CLASSIFICATION:

COUVERTURE GÉOGRAPHIQUE: Provinces

CODAGE GÉOGRAPHIQUE DES MICRODONNÉES: CEF/SD; TRMS; TCL;; CGT à 2 chiffres

COUVERTURE CTI: CTI-E 1980 - Grand groupe 01

DIFFUSION:

QUALITÉ DES DONNÉES: CV généralement moins de 10%.

DATE DE DIFFUSION: Moyennes annuelles - 10 jours, Indice trimestriel - 50 jours

UNITÉS GÉOGRAPHIQUES DIFFUSÉES: Québec; Ontario; Manitoba; Saskatchewan; Alberta; Colombie-Britannique; Région de l'Atlantique

MATRICES DU CANSIM: 160

PUBLICATIONS (CATALOGUÉES): 21-603; 62-004; 62-012

DOCUMENTS DE RÉFÉRENCE:

"Enquête des taux salariaux pour la main-d'oeuvre agricole embauchée"

PERSONNE RESSOURCE:

Rick Burroughs

(613) 951-2890

Division de l'agriculture

31-3451 Enquête sur le commerce du maïs de semence

Cette enquête recueille des données annuelles auprès de tous les grossistes de semence de maïs connus en Ontario, au Québec et dans les Maritimes.

SUJETS PRINCIPAUX:

- *Statistiques sur le commerce du maïs de semence*
- *Maïs de semence, superficie ensemencée*
- *Maïs de semence, quantité vendue de semences pour le maïs-grain et le maïs-fourrager, prix de détail moyen, par province*
- *Semences pour le maïs-grain et le maïs-fourrager, exportations et importations, stocks du début de période*

COLLECTE:

DATE DE DÉBUT: 1978

MÉTHODES DE COLLECTE DE DONNÉES: 90% Remplir soi-même, envoi et retour par la poste ou par télécopieur; 10% Interview téléphonique lors du suivi

TYPE D'ENQUÊTE: Recensement

PÉRIODE DE RÉFÉRENCE: Année-récolte

FRÉQUENCE: Annuelle

PÉRIODE DE COLLECTE: De septembre à novembre

POPULATION:

UNIVERS CIBLE: Grossistes de maïs de semence

TAILLE DE LA POPULATION: Direct(e): 23

UNITÉS STATISTIQUES: Grossiste

CLASSIFICATION:

COUVERTURE GÉOGRAPHIQUE: Québec; Ontario; Maritimes

COUVERTURE CTI: CTI-E 1980 - 5012

DIFFUSION:

DATE DE DIFFUSION: Décembre

UNITÉS GÉOGRAPHIQUES DIFFUSÉES: Québec; Ontario; Maritimes

AUTRES PRODUITS DES DONNÉES STATISTIQUES:

Tableau ou fichier de données standard -

Nom: Enquête sur le commerce des semences de maïs

Méthode de diffusion: Papier

PERSONNE RESSOURCE:

Daniel Bergeron

(613) 951-3864

Agent technique, Unité des rapports sur les cultures

Division de l'agriculture

31-3454 Enquête sur l'utilisation d'Atrazine et de produits chimiques de remplacement.

Il s'agit d'une enquête unique ayant permis de réunir des renseignements sur l'utilisation d'Atrazine et de produits chimiques de remplacements par les cultivateurs de maïs dans le corridor Windsor-Québec.

SUJETS PRINCIPAUX:

- *Utilisation d'Atrazine et d'autres produits chimiques par les cultivateurs de maïs dans le corridor Windsor-Québec.*

COLLECTE:

MÉTHODES DE COLLECTE DE DONNÉES: 100% Interview téléphonique assisté par ordinateur (ITAO)

TYPE D'ENQUÊTE: Échantillon

PÉRIODE DE RÉFÉRENCE: Année-récolte 1993, 1992, 1991

FRÉQUENCE: Une seule fois

PÉRIODE DE COLLECTE: du 23 avril au 13 mai

POPULATION:

UNIVERS CIBLE: Cultivateurs de maïs dans le corridor Windsor-Québec.

TAILLE ÉCHANTILLON: 1,300

CLASSIFICATION:

COUVERTURE GÉOGRAPHIQUE: Bassins hydrographiques du corridor Windsor-Québec.

DIFFUSION:

QUALITÉ DES DONNÉES: Les données ont été comparées à celles obtenues d'autres sources

DOCUMENTS DE RÉFÉRENCE:

Rapport sommaire destiné à Environnement Canada

AUTRES PRODUITS DE DONNÉES STATISTIQUES:

Méthode(s) de diffusion: a) Papier, b) électronique

SOURCES DES PRODUITS PERSONNALISÉS:

Tableau ou fichier personnalisé

PERSONNE RESSOURCE:

Steve Welsh
(613) 951-2074
Division de l'agriculture

31-3458 Évaluation des Services d'emploi agricole au Canada

Il s'agit d'une enquête unique qui réunit des renseignements pour l'évaluation des Services d'emploi agricole au Canada

COLLECTE:

DATE DE DÉBUT: 1994

MÉTHODES DE COLLECTE DE DONNÉES: Interview téléphonique assisté par ordinateur (ITAO)

TYPE D'ENQUÊTE: Échantillon

FRÉQUENCE: Une seule fois

PÉRIODE DE COLLECTE: du 14 juin au 30 juillet 1994

POPULATION:

TAILLE ÉCHANTILLON: 1,000

DIFFUSION:

DATE DE DIFFUSION: Juin 1994

AUTRES PRODUITS DE DONNÉES STATISTIQUES:

Méthode(s) de diffusion: électronique

AUTRES PRODUITS DES DONNÉES STATISTIQUES:

Tableau ou fichier de données standard
Méthode(s) de diffusion: électronique

PERSONNE RESSOURCE:

Steve Welsh
(613) 951-2074
Division de l'agriculture

31-3459 Enquête aréolaire sur les fermes

Il s'agit d'une enquête annuelle sur quelque 2 000 segments de terre qui est menée dans toutes les provinces sauf celles de l'Atlantique. On réunit des renseignements administratifs, notamment les noms et adresses de l'exploitant, et des données sur la superficie totale et le type d'exploitation agricole.

SUJETS PRINCIPAUX:

- *Exploitants agricoles*
- *Superficie exploitée en acres, les terres possédées ou louées*
- *Bétail sur des fermes*
- *Autres produits agricoles*
- *Ventes brutes de produits agricoles*

COLLECTE:

MÉTHODES DE COLLECTE DE DONNÉES: Interview personnel et interview téléphonique (non assisté par ordinateur)

TYPE D'ENQUÊTE: Échantillon

PÉRIODE DE RÉFÉRENCE: 1 avril

FRÉQUENCE: Annuelle

PÉRIODE DE COLLECTE: Mi-avril jusqu'à la première semaine de mai

POPULATION:

UNIVERS CIBLE: Tous les opérations qui vendent ou ont intention de vendre des produits agricoles.

TAILLE DE LA POPULATION: Inconnue

UNITÉS STATISTIQUES: Opérations agricoles (fermes)

TAILLE ÉCHANTILLON: 2000 segments de terre (environ 13 000 fermes)

CLASSIFICATION:

COUVERTURE GÉOGRAPHIQUE: Canada: 6 provinces

DIFFUSION:

UNITÉS GÉOGRAPHIQUES DIFFUSÉES: Québec, Ontario,
Manitoba, Saskatchewan, Alberta,
Colombie-Britannique

PERSONNE RESSOURCE:

Phillip Stevens
(613) 951-2435
Chargé de projet
Division de l'agriculture

UNITÉS STATISTIQUES: Exploitation agricole.

TAILLE ÉCHANTILLON: juillet 30,000; suivi 15,000
janvier

CLASSIFICATION:

COUVERTURE GÉOGRAPHIQUE: Toutes les provinces.

CODAGE GÉOGRAPHIQUE DES MICRODONNÉES: Section
d'énumération du Recensement; code postal.

COUVERTURE CTI: CTI-E 1980 - 0114

DIFFUSION:

QUALITÉ DES DONNÉES: Une erreur dans les estimations
des naissances peut entraîner une erreur similaire
dans les périodes suivantes. Ainsi, les estimations
sont revues, avec le temps, par rapport aux données
sur les abattages et les exportations.

DATE DE DIFFUSION: Deux mois après la période de
référence.

UNITÉS GÉOGRAPHIQUES DIFFUSÉES: Canada et
provinces.

MATRICES DU CANSIM:

1184-1186;1150;1151;1166;5645;9500-9510

PUBLICATIONS (CATALOGUÉES): 23-603

AUTRES PUBLICATIONS:

Rapport sur le marché des bestiaux et de la viande au
Canada Agriculture Canada

DOCUMENTS DE RÉFÉRENCE:

23-603

AUTRES PRODUITS DE DONNÉES STATISTIQUES:

Nom du produit: Base de données complètes sur les
exploitations agricoles

PERSONNE RESSOURCE:

Robert Plourde, (613) 951-8716
Chef, Sous-section des estimations sur le bétail
Division de l'agriculture

31-3460 Enquête de juillet sur l'inventaire des bestiaux; Enquête de janvier sur l'inventaire des bestiaux

Cette enquête recueille les données sur les inventaires
de bestiaux sur les fermes au 1er juillet et au 1er
janvier de chaque année. Aussi, les données sur les
superficies cultivées pour certaines cultures sont
recueillies au 1er janvier

SUJETS PRINCIPAUX:

- *Inventaire des bestiaux sur la ferme:*
- *Bovins*
- *Porcs*
- *Moutons*
- *Autres animaux.*

COLLECTE:

DATE DE DÉBUT: 1908

MÉTHODES DE COLLECTE DE DONNÉES: ITAO et par la
poste pour certains répondants.

TYPE D'ENQUÊTE: Échantillon

PÉRIODE DE RÉFÉRENCE: Inventaire en date du 1er
juillet ou du 1er janvier.

FRÉQUENCE: Semestrielle

PÉRIODE DE COLLECTE: Deux dernières semaines de
juin pour l'enquête de juillet. Trois premières
semaines de janvier pour l'enquête de janvier.

POPULATION:

UNIVERS CIBLE: Toutes les fermes canadiennes:
280,000.

TAILLE DE LA POPULATION: 280,000

31-3461 Enquête sur la gestion des intrants agricoles

Cette enquête d'une seule fois recueille des données auprès la gestion des intrants agricoles tels que le fumier, les engrais commerciaux et les pesticides.

SUJETS PRINCIPAUX:

- *Gestion des intrants agricoles au Canada*
- *Gestion des terres sur les exploitations agricoles au Canada*
- *Gestion du fumier sur les exploitations agricoles*
- *Gestion des engrais commerciaux*
- *Pratiques d'application des pesticides*
- *Informations sur le profil de la ferme*
- *Profil démographique des agriculteurs.*

COLLECTE:

DATE DE DÉBUT: 1995-12

MÉTHODES DE COLLECTE DE DONNÉES: 100% Interview téléphonique assisté par ordinateur (ITAO)

TYPE D'ENQUÊTE: Échantillon

PÉRIODE DE RÉFÉRENCE: Année civile de 1995

FRÉQUENCE: Une seule fois

PÉRIODE DE COLLECTE: Du 6 au 20 décembre 1995

POPULATION:

UNIVERS CIBLE: Les exploitants agricoles canadiens ayant des recettes agricoles brutes supérieure à 2 000\$

TAILLE DE LA POPULATION: 280,043 exploitations agricoles

UNITÉS STATISTIQUES: Exploitation agricole

TAILLE ÉCHANTILLON: 6,000

CLASSIFICATION:

COUVERTURE GÉOGRAPHIQUE: Canada; Provinces; Zones écologiques (avec les fermes)

COUVERTURE CTI: CTI-E 1980 - 01 (Agriculture)

DIFFUSION:

UNITÉS GÉOGRAPHIQUES DIFFUSÉES: Canada; Provinces; Zones écologiques

PERSONNE RESSOURCE:

Mario Ménard
(613) 951-2446
Section du revenu agricole et de prix de production
Division de l'agriculture

32-2011 Utilisation de l'eau dans les industries manufacturières en 1991

Cette enquête est exécutée tous les cinq ans pour le compte d'Environnement Canada. Cette enquête recueille des données sur l'utilisation de l'eau auprès des établissements canadiens de la fabrication, des mines et des centrales électriques. Les résultats de l'enquête sont ventilés par province.

SUJETS PRINCIPAUX:

- *Utilisation de l'eau dans:*
 - *centrales thermiques*
 - *l'industrie extractive*
 - *industries manufacturières*
 - *centrales hydroélectriques*

COLLECTE:

MÉTHODES DE COLLECTE DE DONNÉES: 100% Remplir soi-même, envoi et retour par la poste

TYPE D'ENQUÊTE: Échantillon

PÉRIODE DE RÉFÉRENCE: Année financière

FRÉQUENCE: Quinquennale

PÉRIODE DE COLLECTE: Février 1992

POPULATION:

UNIVERS CIBLE: Certains établissements du secteur des mines (CTI 061-082); Secteur de la fabrication (SIC 101-399); Partie de SIC 491 concernant les centrales hydrauliques et thermiques.

UNITÉS STATISTIQUES: Établissement

TAILLE ÉCHANTILLON: Direct(e): 7,000

CLASSIFICATION:

COUVERTURE GÉOGRAPHIQUE: Canada

COUVERTURE CTI: CTI-E 1980 - 3 chiffres (061-082, 101-399, Partie de 491)

PERSONNE RESSOURCE:

George Beelen
Économiste

951-2231

Division de l'industrie

32-2101 Enquête mensuelle sur les industries manufacturières (EMIM)

Cette enquête mensuelle recueille des données sur la valeur des livraisons, des stocks et des commandes non-remplies et des nouvelles commandes des industries manufacturières du Canada.

SUJETS PRINCIPAUX:

- *Industries manufacturières, statistiques par industrie CTI 1980*
- *Industries manufacturières, livraisons, stocks, commandes et comptes en cours, données détaillées, répartition par industrie ou par groupe d'industries, par classification de biens durables ou non durables, par classification de l'utilisation économique, par taux de variation désaisonnalisés ou non désaisonnalisés et par période*
- *Industries manufacturières, livraisons, par grand groupe d'industries, par province d'origine, par taux de variation non-désaisonnalisés, et par période*
- *Rapports entre les stocks et les livraisons, par industrie*
- *Stocks, livraisons des nouvelles commandes et des commandes en*

NOTES:

Unités géographiques diffusées: Les territoires sont combinés seulement au niveau du Canada, et à la catégorie d'un grand groupe (39) sans tenir compte de l'industrie jusqu'en 1992. À partir de 1993, les totaux pour le Yukon (matrice 9581 du CANSIM) et les Territoires du Nord-Ouest (matrice 9582)

COLLECTE:

DATE DE DÉBUT: 1947-01

MÉTHODES DE COLLECTE DE DONNÉES: 80% Interview téléphonique assisté par ordinateur (ITAO); 20% Remplir soi-même, envoi et retour par la poste

TYPE D'ENQUÊTE: Échantillon

PÉRIODE DE RÉFÉRENCE: Mois

FRÉQUENCE: Mensuelle

PÉRIODE DE COLLECTE: Du premier jour suivant le mois de référence au cinquième jour du second mois après le mois de référence

POPULATION:

UNIVERS CIBLE: Entreprises canadiennes de fabrication

TAILLE DE LA POPULATION: 32,962 (1993)

UNITÉS STATISTIQUES: Établissement

TAILLE ÉCHANTILLON: 11,683

CLASSIFICATION:

COUVERTURE GÉOGRAPHIQUE: Canada

CODAGE GÉOGRAPHIQUE DES MICRODONNÉES:
Province

COUVERTURE CTI: CTI-E 1980 - Division E

AUTRES CLASSIFICATIONS DE COUVERTURE:
Classification de groupes selon l'utilisation économique (CGUE)

DIFFUSION:

QUALITÉ DES DONNÉES: L'échantillon de base est révisé tous les ans en fonction des résultats de la dernière Enquête annuelle des manufactures (SDDS ID 2103). On essaie d'assurer la précision des estimations des livraisons au niveau du grand groupe par province dont l'écart-type est de + ou - 1%. Pour les périodes courantes, les disparitions d'entreprises après avoir fait l'objet d'une vérification, sont enlevées de l'échantillon. Les créations d'importantes entreprises sont additionnées aux estimations aussitôt que nous connaissons la création de telles entreprises par les médias d'information ou par des sources d'associations manufacturières. Les créations de petites entreprises ont un impact mineur sur les données manufacturières et sont incorporées durant le processus annuel de rajeunissement tel que décrit plus haut. Les changements à l'univers et des difficultés pratiques de l'exécution de l'enquête, qui se résument à l'erreur qui n'est pas due à l'échantillonnage, il faut s'assurer que la cible a été atteinte. Les estimations globales des dernières années ont nécessité un ajustement des nouvelles données repère de moins de + ou - 1% ou 2%.

DATE DE DIFFUSION: 48 jours après le mois de référence

UNITÉS GÉOGRAPHIQUES DIFFUSÉES: Canada; Provinces; Terre-Neuve, Île-du-Prince-Édouard, Nouvelle-Écosse, Nouveau-Brunswick, Québec, Ontario, Manitoba, Saskatchewan, Alberta, Colombie-Britannique; Territoires; Yukon, Territoires du Nord-Ouest; (Voir NOTES)

PUBLICATIONS (CATALOGUÉES): 31-001

DOCUMENTS DE RÉFÉRENCE:
31-528

AUTRES PRODUITS DE DONNÉES STATISTIQUES:
Méthode(s) de diffusion: Papier

AUTRES PRODUITS DES DONNÉES STATISTIQUES:
Tableau ou fichier de données standard -
Nom: Stocks, livraisons et commandes des industries manufacturières
Méthode de diffusion: a) Papier, b) électronique

SOURCES DES PRODUITS PERSONNALISÉS:
Nom: Stocks, expéditions de marchandises et commandes dans les industries manufacturières
Nombre de variables: 9
Variables principales: Valeur des livraisons de produits de propre fabrication, Stocks et commandes des industries manufacturières groupées d'après la Classification type des industries et d'après la classification économique en fonction de l'utilisation (sous réserve des contraintes de confidentialité)

PERSONNE RESSOURCE:
Henry Glouchkow
(613) 951-9833
Chef, Enquête mensuelle sur les industries manufacturières
Division de l'industrie

32-2103 Enquête annuelle des manufactures (EAM)

Cette enquête annuelle des industries manufacturières du Canada recueille les principales données statistiques d'exploitation notamment les livraisons, les fournitures achetées, les stocks, les statistiques sur les effectifs portant sur l'emploi, la valeur totale, les activités manufacturières ainsi que l'information sur toute marchandise considérée comme produit de base.

SUJETS PRINCIPAUX:

- *Industries des aliments*
- *Industries des boissons et du tabac*
- *Industries des produits en caoutchouc et en matière plastique*
- *Industries du cuir et des produits connexes*
- *Industries des textiles de première transformation*
- *Industries des produits textiles*
- *Industries de l'habillement*
- *Industries du bois*
- *Industries du meuble et des articles d'ameublement*
- *Industries du papier et des produits connexes*
- *Industries de première transformation des métaux*
- *Industries de la fabrication des produits en métal*
- *Industries de la machinerie*
- *Industries de matériel de transport*
- *Industries des produits électriques et électroniques*
- *Industries des produits minéraux non métalliques*
- *Industries des produits raffinés du pétrole et du charbon*
- *Industries chimiques*
- *Autres industries manufacturiers*

NOTES:

- 1) *Personne-ressource:* Les demandes de diffusion des données doivent être faites à l'agent qui disperse l'information manufacturière à (613) 951-9497.
- 2) *Publications (cataloguées):* 31-203 est la seule publication pour l'Enquête annuelle des manufactures de 1987.

COLLECTE:

DATE DE DÉBUT: 1917

MÉTHODES DE COLLECTE DE DONNÉES: 66% Remplir soi-même, envoi et retour par la poste; 34% Extraction de données d'un fichier administratif (documents fiscaux)

TYPE D'ENQUÊTE: Recensement

PÉRIODE DE RÉFÉRENCE: Année financière

FRÉQUENCE: Annuelle

PÉRIODE DE COLLECTE: De novembre à avril

POPULATION:

UNIVERS CIBLE: Tous les établissements dont l'activité principale est la fabrication et dont la valeur des livraisons atteint \$25,000

TAILLE DE LA POPULATION: 41,000: Approx.

UNITÉS STATISTIQUES: Établissement

TAILLE ÉCHANTILLON: Direct(e): 25,000: Approx.;
Admin: 16,000: Approx.

CLASSIFICATION:

COUVERTURE GÉOGRAPHIQUE: Canada

CODAGE GÉOGRAPHIQUE DES MICRODONNÉES: Codage
CGT 7 chiffres - 1986

COUVERTURE CTI: CTI-E 1980 - Division E

AUTRES CLASSIFICATIONS DE COUVERTURE:
Classification type des biens (CTB)

DIFFUSION:

QUALITÉ DES DONNÉES: Comprise pour toutes les régions et provinces qui sont examinées dans la base. Toutes les données, quelle qu'en soit la source, peuvent contenir des erreurs. L'EAM ne fait pas exception à cette règle. Les quatre principales causes d'erreur sont les suivantes: erreur de couverture, erreur de réponse, erreur de traitement et erreur due à la non-réponse. Pour plus d'information, voir no. 31-203 au catalogue.

DATE DE DIFFUSION: 14 à 20 mois après l'année fiscale de référence (selon l'industrie)

PUBLICATIONS (CATALOGUÉES): 31-203; 31-211;
31-530; 32-250; 32-251; 33-250; 33-251; 34-250;
34-251; 34-252; 35-250; 35-251; 36-250; 36-251;
41-250; 41-251; 42-250; 42-251; 43-250; 44-250;
45-250; 46-250; 47-250; (Voir NOTES)

PERSONNE RESSOURCE:

Jacqueline LeBlanc
(613) 951-3524
Chef, Section des enquêtes des manufactures
(Voir NOTES)
Division de l'industrie

32-2105 Tuyaux et tubes en acier

Cette enquête recueille des informations mensuelles sur la production et les livraisons auprès d'environ 36 fabricants de tuyaux en acier.

SUJETS PRINCIPAUX:

- *Tuyaux, tubes et raccords en acier CTI 1980, production et livraisons destinées à l'auto-consommation ou à la vente, par CTB 1988*
- *Tuyaux, tubes et raccords en acier, livraisons en tonnes, destinées à l'auto-consommation, à la vente ou au marché intérieur et à la vente ou au marché étranger, par CTB 1988*
- *Tuyaux en acier, soudés ou sans soudure, production et livraisons, données détaillées, par type, par CTB 1988*
- *Tubes mécaniques en acier, soudés, production et livraisons, données détaillées, par type, par CTB 1988*
- *Produits tubulaires pour champs pétrolifères, production et livraisons, données détaillées, par type, par CTB 1988*

NOTES:

Publications (cataloguées): Pour les données à partir de la période antérieure à 1977, voir la publication no. 41-001 au catalogue.

COLLECTE:

DATE DE DÉBUT: 1946-01

MÉTHODES DE COLLECTE DE DONNÉES: 100% Remplir soi-même, envoi et retour par la poste

TYPE D'ENQUÊTE: Recensement

PÉRIODE DE RÉFÉRENCE: Année civile; Mois

FRÉQUENCE: Mensuelle

PÉRIODE DE COLLECTE: Chaque mois

POPULATION:

UNIVERS CIBLE: Tous les principaux fabricants de tuyaux en acier

TAILLE DE LA POPULATION: 36

UNITÉS STATISTIQUES: Établissement

CLASSIFICATION:

COUVERTURE GÉOGRAPHIQUE: Canada

COUVERTURE CTI: CTI-E 1980 - 2921

DIFFUSION:

QUALITÉ DES DONNÉES: Très bien avec de la couverture de 100% approximativement.

DATE DE DIFFUSION: 6 semaines après le mois de référence

UNITÉS GÉOGRAPHIQUES DIFFUSÉES: Canada (1994)

MATRICES DU CANSIM: 35;58;122

PUBLICATIONS (CATALOGUÉES): 41-011; (Voir NOTES)

PERSONNE RESSOURCE:

Andy Shinnan
(613) 951-3515
Économiste principal
Division de l'industrie

32-2106 Fil d'acier et certains produits de fil métallique

Cette enquête recueille des informations mensuelles sur la production et les livraisons auprès d'environ de 25 manufacturiers de fil d'acier et de produits de fil métallique. L'enquête couvre les produits de fils d'acier et les produits de fils manufacturés.

SUJETS PRINCIPAUX:

- *Fil d'acier et certains produits de fil métallique CTI 1980, production et livraisons, par CTB 1988*
- *Produits de fil d'acier, livraisons, en tonnes, destinées à la vente ou au marché intérieur et à la vente ou au marché étranger, par type, par CTB 1988*
- *Produits de fil métallique, production et livraisons, en tonnes destinées à la vente ou au marché intérieur et à la vente ou au marché étranger, par type, par CTB 1988*

COLLECTE:

DATE DE DÉBUT: 1949-04

MÉTHODES DE COLLECTE DE DONNÉES: 100% Remplir soi-même, envoi et retour par la poste

TYPE D'ENQUÊTE: Échantillon

PÉRIODE DE RÉFÉRENCE: Mois

FRÉQUENCE: Mensuelle

PÉRIODE DE COLLECTE: Six semaines à compter de la date de l'envoi postal des questionnaires

POPULATION:

UNIVERS CIBLE: Tous les principaux fabricants de fil d'acier et de certains produits de fils métallique

TAILLE DE LA POPULATION: 25

UNITÉS STATISTIQUES: Établissement

TAILLE ÉCHANTILLON: Direct(e): 25

CLASSIFICATION:

COUVERTURE GÉOGRAPHIQUE: Canada

CODAGE GÉOGRAPHIQUE DES MICRODONNÉES: Codes postaux

COUVERTURE CTI: CTI-E 1980 - 3052, 3053, 3059 (partie de)

DIFFUSION:

QUALITÉ DES DONNÉES: Certains répondants posent des problèmes et il n'est pas possible de déterminer le degré de précision de leurs chiffres. Toutefois, la qualité des données est bonne dans l'ensemble. Pour 1988, nous avons eu recours au codage des produits de CTG.

DATE DE DIFFUSION: 43 jours civiles après le mois de référence

UNITÉS GÉOGRAPHIQUES DIFFUSÉES: Canada

MATRICES DU CANSIM: 122

PUBLICATIONS (CATALOGUÉES): 41-006

PERSONNE RESSOURCE:

Bruno Pépin
(613) 951-9837
Économiste principal
Division de l'industrie

Cette enquête annuelle des entreprises canadiennes de l'industrie de l'exploitation forestière, recueille des données sur les établissements selon la forme juridique, les données financières, les effectifs, la production, les livraisons ainsi que d'autres statistiques connexes d'exploitation.

SUJETS PRINCIPAUX:

- *Industrie de l'exploitation forestière, données de l'enquête annuelle portant sur les établissements selon la forme juridique, les effectifs, les livraisons et selon d'autres statistiques connexes d'exploitation, en détail*
- *Exploitation forestière, CTI 1980-0411, établissements, selon la forme juridique, la nature de l'entreprise, l'activité principale et les principaux produits de fabrication*
- *Exploitation forestière, établissements, valeur comptable des stocks d'ouverture et de fermeture, coût des combustibles et de l'électricité achetés, par genre de combustible*
- *Exploitation forestière, établissements, coût de certaines entrées relatives à l'exploitation forestière et d'autres entrées, par genre de produit et de service utilisé*
- *Exploitation forestière, établissements, quantité et valeur des sorties relatives à l'exploitation forestière et autres recettes provenant des livraisons, par genre de produit et de service*
- *Exploitation forestière, établissements, recettes provenant de la fabrication et de certaines sorties non manufacturières*
- *Exploitation forestière, établissements, données sur les effectifs, les traitements et les salaires, les salariés, par région, par activité principale, par sexe, et autres données*
- *Exploitation forestière, CTI 1980 - 411, liste des établissements, selon le nom et l'endroit, classés par industrie et par tranche de taille d'emploi, selon la province ou le territoire*
- *Exploitation forestière, CTI 1980 - 0511, livraisons et autres recettes provenant de l'activité manufacturière, valeur des livraisons.*

COLLECTE:

DATE DE DÉBUT: 1917

MÉTHODES DE COLLECTE DE DONNÉES: 90% Extraction de données d'un fichier administratif; 10% Remplir soi-même, envoi et retour par la poste

TYPE D'ENQUÊTE: Échantillon

32-2107 Enquête annuelle des forêts

PÉRIODE DE RÉFÉRENCE: Année financière

FRÉQUENCE: Annuelle

PÉRIODE DE COLLECTE: De février à mai

POPULATION:

UNIVERS CIBLE: Établissements de l'exploitation forestière et des services forestiers au Canada

TAILLE DE LA POPULATION: 8,700: Approx.

UNITÉS STATISTIQUES: Établissement

TAILLE ÉCHANTILLON: Direct(e): 900; Admin: 7,800

CLASSIFICATION:

COUVERTURE GÉOGRAPHIQUE: Canada

CODAGE GÉOGRAPHIQUE DES MICRODONNÉES: Codes postaux

COUVERTURE CTI: CTI-E 1980 - Division C

DIFFUSION:

QUALITÉ DES DONNÉES: Aucune restriction.

DATE DE DIFFUSION: 15 mois après l'année financière de référence

UNITÉS GÉOGRAPHIQUES DIFFUSÉES: Provinces; Terre-Neuve, Île-du-Prince-Édouard, Nouvelle-Écosse, Nouveau-Brunswick, Québec, Ontario, Manitoba, Saskatchewan, Alberta, Colombie-Britannique; L'intérieur et la côte de la Colombie-Britannique

PUBLICATIONS (CATALOGUÉES): 25-201; 25-202

DOCUMENTS DE RÉFÉRENCE: 31-528

PERSONNE RESSOURCE:
Bruno Pépin
(613) 951-3516
Économiste principal
Division de l'industrie

Cette enquête mensuelle recueille des données sur la fabrication des produits de gypse auprès d'environ 17 fabricants de ces produits au Canada.

SUJETS PRINCIPAUX:

- *Produits de gypse, industrie, CTI 1980, production, livraisons et stocks des usines, par type, par CTB 1988*

COLLECTE:

DATE DE DÉBUT: 1931-08

MÉTHODES DE COLLECTE DE DONNÉES: 100% Remplir soi-même, envoi et retour par la poste

TYPE D'ENQUÊTE: Recensement

PÉRIODE DE RÉFÉRENCE: Mois

FRÉQUENCE: Mensuelle

PÉRIODE DE COLLECTE: Du 25ième jour du mois de référence au 10ième jour du mois suivant.

POPULATION:

UNIVERS CIBLE: Tous les fabricants de panneaux muraux, de revêtements et de panneaux de gypse enduits de vinyle ou d'autres matériaux

TAILLE DE LA POPULATION: 17

UNITÉS STATISTIQUES: Établissement

CLASSIFICATION:

COUVERTURE GÉOGRAPHIQUE: Canada

CODAGE GÉOGRAPHIQUE DES MICRODONNÉES: Province

COUVERTURE CTI: CTI-E 1980 - 3593 (partie de)

DIFFUSION:

DATE DE DIFFUSION: 4 à 5 semaines après le mois de référence

UNITÉS GÉOGRAPHIQUES DIFFUSÉES: Canada

MATRICES DU CANSIM: 39;122

PUBLICATIONS (CATALOGUÉES): 44-003

32-2109 Produits de gypse

PERSONNE RESSOURCE:

Roland Joubert
(613) 951-3527
Agent d'industrie
Division de l'industrie

CODAGE GÉOGRAPHIQUE DES MICRODONNÉES:

Province

COUVERTURE CTI: CTI-E 1980 - 3594 (partie de)

AUTRES CLASSIFICATIONS DE COUVERTURE: Isolant
d'édifice seulement

DIFFUSION:

QUALITÉ DES DONNÉES: La qualité des données est très
bonne

DATE DE DIFFUSION: 1 mois après le mois de référence

UNITÉS GÉOGRAPHIQUES DIFFUSÉES: Canada

MATRICES DU CANSIM: 40;122

PUBLICATIONS (CATALOGUÉES): 44-004

PERSONNE RESSOURCE:

Roland Joubert
(613) 951-3527
Agent d'industrie
Division de l'industrie

32-2110 Laine minérale y compris les isolants en fibre de verre

Cette enquête recueille des informations mensuelles sur la production et les livraisons de laine minérale auprès d'environ 12 fabricants de produits de laine minérale et d'isolants en fibre de verre au Canada.

SUJETS PRINCIPAUX:

- *Industrie de la laine minérale, y compris les isolants en fibre de verre, pour isolation thermique des bâtiments, CTI 1980, quantité de la production et des livraisons conclues en usine, de produits de propre fabrication, selon le genre, les spécifications*

COLLECTE:

DATE DE DÉBUT: 1950-01

MÉTHODES DE COLLECTE DE DONNÉES: 100% Remplir
soi-même, envoi et retour par la poste

TYPE D'ENQUÊTE: Recensement

PÉRIODE DE RÉFÉRENCE: Mois

FRÉQUENCE: Mensuelle

PÉRIODE DE COLLECTE: Du 25^{ème} jour du mois de
référence au 10^{ème} jour du mois suivant

POPULATION:

UNIVERS CIBLE: Tous les principaux fabricants de laine minérale et d'isolant en fibre de verre (pour insolation thermique de bâtiments), à l'exclusion des isolants à usage industriel

TAILLE DE LA POPULATION: 6

UNITÉS STATISTIQUES: Établissement

CLASSIFICATION:

COUVERTURE GÉOGRAPHIQUE: Canada

32-2111 Ventes à l'usine de batteries d'accumulateurs électriques

Cette enquête collecte des données mensuelles de vente à l'usine auprès de 10 fabricants d'accumulateurs électriques au Canada.

SUJETS PRINCIPAUX:

- *Industrie des batteries d'accumulateurs électriques, CTI-1980, ventes en usine, par type, par CTB 1988*
- *Batteries d'accumulateurs électriques, ventes en usine à des grossistes, nombre d'unités vendues et valeur totale des ventes en usine, par genre de batterie, par CTB 1988*

COLLECTE:

DATE DE DÉBUT: 1935-01

MÉTHODES DE COLLECTE DE DONNÉES: 100% Remplir
soi-même, envoi et retour par la poste

TYPE D'ENQUÊTE: Recensement

PÉRIODE DE RÉFÉRENCE: Mois

FRÉQUENCE: Mensuelle

PÉRIODE DE COLLECTE: De janvier à décembre

POPULATION:

UNIVERS CIBLE: Tous les principaux manufacturiers de batteries d'accumulateurs électriques

TAILLE DE LA POPULATION: 10

UNITÉS STATISTIQUES: Établissement

CLASSIFICATION:

COUVERTURE GÉOGRAPHIQUE: Canada

CODAGE GÉOGRAPHIQUE DES MICRODONNÉES:
Indicateurs de lieu Précis

COUVERTURE CTI: CTI-E 1980 - 3391

DIFFUSION:

DATE DE DIFFUSION: 45 jours après le mois de référence

UNITÉS GÉOGRAPHIQUES DIFFUSÉES: Canada

PUBLICATIONS (CATALOGUÉES): 43-005

PERSONNE RESSOURCE:

Sarah Herring
(613) 951-3526
Analyste d'industrie
Division de l'industrie

32-2114 Appareils électriques ménagers

Cette enquête recueille des données sur la production et la livraison auprès de fabricants d'appareils électriques ménagers au Canada.

SUJETS PRINCIPAUX:

- *Industrie des petits appareils électriques ménagers, production et livraisons en usine, en termes d'unités de petits appareils électriques, par genre, par CTB 1988*
- *Appareils de cuisine, production et livraisons conclues en usine, par genre, par CTB 1988*
- *Aspirateurs, production et livraisons conclues en usine, par genre, par CTB 1988*

- *Appareils pour le confort au foyer, production et livraisons conclues en usine, par genre, par CTB 1988*
- *Appareils de soins personnels, production et livraisons conclues en usine, par genre, par CTB 1988*

COLLECTE:

DATE DE DÉBUT: 1958-01

MÉTHODES DE COLLECTE DE DONNÉES: 100% Remplir soi-même, envoi et retour par la poste

TYPE D'ENQUÊTE: Recensement

PÉRIODE DE RÉFÉRENCE: Mois

FRÉQUENCE: Mensuelle

PÉRIODE DE COLLECTE: De janvier à décembre

POPULATION:

UNIVERS CIBLE: Tous les principaux manufacturiers d'appareils électriques ménagers

TAILLE DE LA POPULATION: 21

UNITÉS STATISTIQUES: Établissement

CLASSIFICATION:

COUVERTURE GÉOGRAPHIQUE: Canada

CODAGE GÉOGRAPHIQUE DES MICRODONNÉES:
Indicateurs de lieu précis

COUVERTURE CTI: CTI-E 1980 - 3311

DIFFUSION:

DATE DE DIFFUSION: 45 jours après le mois de référence

UNITÉS GÉOGRAPHIQUES DIFFUSÉES: Canada

PUBLICATIONS (CATALOGUÉES): 43-003

PERSONNE RESSOURCE:

S. Flemming
(613) 951-3526
Analyste d'industrie
Division de l'industrie

32-2116 Acier, formes primaires, moulages d'acier et fonte en gueuses

Cette enquête recueille des informations mensuelles sur la production et les livraisons des fabricants canadiens d'acier brut, d'acier moulé et de fonte en gueuse.

SUJETS PRINCIPAUX:

- *Acier, formes primaires, moulages d'acier et fonte en gueuse, production et livraisons, par CTB 1988*
- *Fonte en gueuse, pré-réduite, et déchets de fer et d'acier chargés aux hauts-fourneaux, volume en tonnes*
- *Acier en formes primaires, CTB 1988, production et livraisons destinées au marché intérieur et à l'exportation, volume en tonnes*
- *Moulages en acier, ordinaire et allié, CTB 1988, production et livraisons destinées au marché intérieur et à l'exportation, volume en tonnes*
- *Fonte en gueuse, CTB 1988, production et livraisons destinées au marché intérieur et à l'exportation, volume en tonnes*
- *Moulages en acier: ordinaire et allié, écoulement des livraisons selon l'usage final ou les principales industries consommatrices, volume en tonnes*

COLLECTE:

DATE DE DÉBUT: 1938-01

MÉTHODES DE COLLECTE DE DONNÉES: 100% Remplir soi-même, envoi et retour par la poste

TYPE D'ENQUÊTE: Recensement

PÉRIODE DE RÉFÉRENCE: Année civile; Mois

FRÉQUENCE: Mensuelle

PÉRIODE DE COLLECTE: 2 semaines pendant le mois de référence

POPULATION:

UNIVERS CIBLE: Tous les principaux fabricants d'acier brut, d'acier moulés et de fonte en gueuses

TAILLE DE LA POPULATION: 34

UNITÉS STATISTIQUES: Établissement

CLASSIFICATION:

COUVERTURE GÉOGRAPHIQUE: Canada

COUVERTURE CTI: CTI-E 1980 - 2912, 2919

DIFFUSION:

QUALITÉ DES DONNÉES: Très bien avec de la couverture de 100% approximativement.

DATE DE DIFFUSION: 6 semaines après le mois de référence

UNITÉS GÉOGRAPHIQUES DIFFUSÉES: Canada (1994)

MATRICES DU CANSIM: 58;122

PUBLICATIONS (CATALOGUÉES): 41-001

PERSONNE RESSOURCE:

Andy Shinnan
(613) 951-3515
Économiste principal
Division de l'industrie

32-2117 Lampes électriques (sources de lumière)

Cette enquête recueille des données mensuelles sur les ventes auprès de fabricants de lampes électriques au Canada.

SUJETS PRINCIPAUX:

- *Lampes électriques, ventes des fabricants y compris les importations: nombre de lampes vendues et valeur des ventes, par catégorie de lampe, par genre de lampe, pour le Canada et les provinces et les régions*

COLLECTE:

DATE DE DÉBUT: 1978-01

MÉTHODES DE COLLECTE DE DONNÉES: 100% Remplir soi-même sous format lisible par machine

TYPE D'ENQUÊTE: Recensement

PÉRIODE DE RÉFÉRENCE: Mois

FRÉQUENCE: Mensuelle

PÉRIODE DE COLLECTE: De janvier à décembre

POPULATION:

UNIVERS CIBLE: Tous les principaux manufacturiers de lampes électriques

TAILLE DE LA POPULATION: 3

UNITÉS STATISTIQUES: Établissement

CLASSIFICATION:

COUVERTURE GÉOGRAPHIQUE: Canada

CODAGE GÉOGRAPHIQUE DES MICRODONNÉES:
Indicateurs de lieu précis

COUVERTURE CTI: CTI-E 1980 - 3333

DIFFUSION:

DATE DE DIFFUSION: 20 jours après le mois de référence

UNITÉS GÉOGRAPHIQUES DIFFUSÉES: Provinces;
Terre-Neuve, Île-du-Prince-Édouard,
Nouvelle-Écosse, Nouveau-Brunswick, Québec,
Ontario, Manitoba, Saskatchewan, Alberta,
Colombie-Britannique

PUBLICATIONS (CATALOGUÉES): 43-009

PERSONNE RESSOURCE:

Sarah Herring
(613) 951-3526
Analyste d'industrie
Division de l'industrie

32-2118 Production mensuelle de boissons gazeuses

Cette enquête produit des estimations mensuelles de la production des boissons gazeuses au Canada.

SUJETS PRINCIPAUX:

- *Boissons gazeuses, production mensuelle de boissons gazeuses, quantité et comparaison avec les statistiques des périodes antérieures*

COLLECTE:

DATE DE DÉBUT: 1954-05

MÉTHODES DE COLLECTE DE DONNÉES: 100% Interview téléphonique

TYPE D'ENQUÊTE: Recensement

PÉRIODE DE RÉFÉRENCE: Mois

FRÉQUENCE: Mensuelle

PÉRIODE DE COLLECTE: De janvier à décembre

POPULATION:

UNIVERS CIBLE: Fabricants de dioxyde de carbone qui vendent leur produit à des fabricants de boissons gazeuses

TAILLE DE LA POPULATION: 2

UNITÉS STATISTIQUES: Établissement

CLASSIFICATION:

COUVERTURE GÉOGRAPHIQUE: Canada

COUVERTURE CTI: CTI-E 1980 - 1111

DIFFUSION:

QUALITÉ DES DONNÉES: Estimation fiable.

DATE DE DIFFUSION: 14 jours ouvrables après le mois de référence

UNITÉS GÉOGRAPHIQUES DIFFUSÉES: Canada

MATRICES DU CANSIM: 196

PUBLICATIONS (CATALOGUÉES): 32-001

PERSONNE RESSOURCE:

Peter Zylstra
(613) 951-3511
Économiste principal
Division de l'industrie

32-2119 La statistique de la chaussure

Cette enquête trimestrielle des industries manufacturières canadiennes de la chaussure recueille des données de production (ex. nombres de paires produites) pour tous les types de chaussures.

SUJETS PRINCIPAUX:

- *Chaussures, production trimestrielle des fabricants au Canada, par genre de chaussure, selon les matériaux utilisés*
- *Bottes, chaussures et sandales de ville et tout-aller, production*
- *Bottes et chaussures de travail et de tout usage, production*
- *Chaussures étanches, production*
- *Pantoufles, production*
- *Chaussures de sport, production*
- *Autres chaussures, production*

COLLECTE:

DATE DE DÉBUT: 1926-01

MÉTHODES DE COLLECTE DE DONNÉES: 100% Remplir soi-même, envoi et retour par la poste

TYPE D'ENQUÊTE: Recensement

PÉRIODE DE RÉFÉRENCE: Trimestre

FRÉQUENCE: Trimestrielle

PÉRIODE DE COLLECTE: Du premier jour du trimestre au dernier jour du trimestre

POPULATION:

UNIVERS CIBLE: Tous les principaux fabricants de chaussures

TAILLE DE LA POPULATION: 75: Approx.

UNITÉS STATISTIQUES: Établissement

CLASSIFICATION:

COUVERTURE GÉOGRAPHIQUE: Canada

COUVERTURE CTI: CTI-E 1980 - 1712

DIFFUSION:

QUALITÉ DES DONNÉES: Les données sont recueillies auprès de tous les fabricants connus. L'enquête vise presque 100% de l'ensemble des produits.

DATE DE DIFFUSION: 6 semaines après le mois de référence

UNITÉS GÉOGRAPHIQUES DIFFUSÉES: Canada

MATRICES DU CANSIM: 8

PUBLICATIONS (CATALOGUÉES): 33-002

PERSONNE RESSOURCE:

Nicole Charron
(613) 951-3510
Économiste principal
Division de l'industrie

32-2120 Conserves de fruits et de légumes conditionnés et stocks d'aliments en boîtes

Cette enquête recueille de l'information mensuelle sur les quantités produites et les inventaires des entreprises de conditionnement de fruits et de légumes.

SUJETS PRINCIPAUX:

- *Fruits et légumes, production et transformations faites au Canada, statistiques, selon le procédé de transformation et le genre de fruit et de légume, par CTB 1988*
- *Fruits et légumes, nombre de boîtes de fruits et légumes en conserve, par CTB 1988, par caisses*
- *Fruits et légumes, nombre mensuel de paquets de fruits et légumes congelés, par CTB 1988, selon le poids à l'emballage*
- *Fruits et légumes, stocks de fruits et légumes congelés à la fin du mois, par CTB 1988, selon le poids à l'emballage*
- *Fruits et légumes, stocks de fruits et légumes en conserve à la fin du mois, selon le CTB 1988, par volume du contenant*
- *Pommes congelées durant le mois de référence et stocks à la fin du mois de référence*
- *Pommes, conserves solides, jus, garniture de tartes aux pommes, compote de pommes, par CTB 1988, selon le volume des caisses ou des contenants*
- *Fruits et légumes, stocks produits au Canada, stocks, selon le genre*

COLLECTE:

DATE DE DÉBUT: 1973-01

MÉTHODES DE COLLECTE DE DONNÉES: 100% Remplir soi-même, envoi et retour par la poste

TYPE D'ENQUÊTE: Recensement

PÉRIODE DE RÉFÉRENCE: Mois

FRÉQUENCE: Mensuelle

PÉRIODE DE COLLECTE: De janvier à décembre

POPULATION:

UNIVERS CIBLE: Conditionneurs de fruits et de légumes

TAILLE DE LA POPULATION: 150

UNITÉS STATISTIQUES: Établissement

CLASSIFICATION:

COUVERTURE GÉOGRAPHIQUE: Canada

COUVERTURE CTI: CTI-E 1980 - 1031, 1032

DIFFUSION:

QUALITÉ DES DONNÉES: Il est possible qu'ils y ont sous-dénombrement en raison de l'exclusion possible des petits établissements et des établissements classés comme n'ayant pas d'activité de fabrication, et qui n'ont, dans les deux cas, peut-être pas été définis comme producteurs de ces marchandises.

DATE DE DIFFUSION: 33 jours ouvrables après le mois de référence

UNITÉS GÉOGRAPHIQUES DIFFUSÉES: Canada; Québec; Ontario; Atlantique; Ouest

PUBLICATIONS (CATALOGUÉES): 32-011

PERSONNE RESSOURCE:

Peter Zylstra
(613) 951-3511
Économiste principal
Division de l'industrie

- *Huiles végétales, production intérieure pour propre usage, par genre d'huile, par genre de produit comestible*
- *Huiles animales, production intérieure pour propre usage, par genre d'huile, par genre de produit comestible*
- *Huiles marines, production intérieure pour propre usage, par genre d'huile, par genre de produit comestible*
- *Huiles désodorisées, production intérieure et achats, par genre d'huile, par genre de produit comestible*
- *Produits fabriqués à partir d'huile et de corps gras*
- *Huiles déodorisées en vrac, fabricants, ventes en vrac aux empaqueteurs et aux emboutisseurs, et stocks, par genre de produit comestible*
- *Margarine, shortening et huile à salade, ventes au détail, ventes commerciales et industrielles des fabricants et stocks, par genre de produit*

COLLECTE:

DATE DE DÉBUT: 1977

MÉTHODES DE COLLECTE DE DONNÉES: 100% Remplir soi-même, envoi et retour par la poste

TYPE D'ENQUÊTE: Recensement

PÉRIODE DE RÉFÉRENCE: Mois

FRÉQUENCE: Mensuelle

PÉRIODE DE COLLECTE: De janvier à décembre

POPULATION:

UNIVERS CIBLE: Raffineurs d'huile comestible qui produisent des denrées désodorisées

TAILLE DE LA POPULATION: 29

UNITÉS STATISTIQUES: Établissement

CLASSIFICATION:

COUVERTURE GÉOGRAPHIQUE: Canada

COUVERTURE CTI: CTI-E 1980 - 1061

DIFFUSION:

QUALITÉ DES DONNÉES: Il est possible qu'ils y ont sous-dénombrement en raison de l'exclusion possible des petits établissements et des établissements classés comme n'ayant pas d'activité de fabrication, et qui

32-2121 Huiles et matières grasses

Cette enquête mensuelle permet de recueillir des données sur les achats et la production intérieure d'huiles désodorisées auprès d'entreprises de conditionnement des huiles qui fabriquent des huiles désodorisées entièrement comestibles.

SUJETS PRINCIPAUX:

- *Huiles et corps gras, comestibles: production intérieure pour propre usage, ou pour la vente, par genre d'huile, par genre de produit, par CTB 1988*

n'ont, dans les deux cas, peut-être pas été définis comme producteurs de ces marchandises.

DATE DE DIFFUSION: 30 jours ouvrables après le mois de référence

UNITÉS GÉOGRAPHIQUES DIFFUSÉES: Canada

MATRICES DU CANSIM: Active: 185; Terminated: 184

PUBLICATIONS (CATALOGUÉES): 32-006

PERSONNE RESSOURCE:

Peter Zylstra

(613) 951-3511

Économiste principal

Division de l'industrie

32-2123 Papier-toiture asphalté

Cette enquête recueille, sur une base mensuelle et cumulative, des données relatives à la production et aux livraisons de papier-toiture asphalté réparties selon la province de destination ainsi que les exportations.

SUJETS PRINCIPAUX:

- *Papier-toiture asphalté, production, livraisons, par province et exportation, par genre de produit, par CTB 1988*
- *Papier-feutre et revêtements goudronnés ou asphaltés, production, livraisons et exportations*
- *Papier-toiture et revêtements en rouleaux, production, livraisons et exportations*
- *Composés asphaltés ou bitumineux, livraisons, par province, par exportation, selon le type "en vrac à chaud" ou "en barillets à froid"*
- *Bardeaux en asphalte, production, livraisons et exportations*

COLLECTE:

DATE DE DÉBUT: 1932-04

MÉTHODES DE COLLECTE DE DONNÉES: 100% Remplir soi-même, envoi et retour par la poste

TYPE D'ENQUÊTE: Recensement

PÉRIODE DE RÉFÉRENCE: Année civile; Mois

FRÉQUENCE: Mensuelle

PÉRIODE DE COLLECTE: Du 1er au 10ième jour du mois

POPULATION:

UNIVERS CIBLE: Tous les principaux fabricants de papier-toiture asphalté

TAILLE DE LA POPULATION: 8

UNITÉS STATISTIQUES: Établissement

CLASSIFICATION:

COUVERTURE GÉOGRAPHIQUE: Canada

COUVERTURE CTI: CTI-E 1980 - 2721 (partie de)

DIFFUSION:

QUALITÉ DES DONNÉES: Très bien avec de la couverture de 95% approximativement.

DATE DE DIFFUSION: 22 jours ouvrables après le mois de référence

UNITÉS GÉOGRAPHIQUES DIFFUSÉES: Québec; Ontario; Manitoba; Saskatchewan; Alberta; Provinces de l'Atlantique; Colombie-Britannique y compris les Territoires

MATRICES DU CANSIM: 32;122

PUBLICATIONS (CATALOGUÉES): 45-001

PERSONNE RESSOURCE:

Bruno Pépin

(613) 951-3516

Économiste

Division de l'industrie

32-2124 Panneaux isolants rigides

Cette enquête recueille des informations mensuelles sur les livraisons par destination auprès de fabricants canadiens de panneaux isolants rigides.

SUJETS PRINCIPAUX:

- *Panneaux isolants rigides (fibres ligneuses): livraisons intérieures, répartition régionale, selon le genre, par CTB 1988*

- *Exportations, selon le genre, par CTB 1988*
- *Production, tous les genres*

COLLECTE:

DATE DE DÉBUT: 1933

MÉTHODES DE COLLECTE DE DONNÉES: 100% Remplir soi-même, envoi et retour par la poste

TYPE D'ENQUÊTE: Recensement

PÉRIODE DE RÉFÉRENCE: Année civile; Mois

FRÉQUENCE: Mensuelle

PÉRIODE DE COLLECTE: Du 1er au 10ième jour du mois

POPULATION:

UNIVERS CIBLE: Tous les principaux fabricants de panneaux isolants rigides

TAILLE DE LA POPULATION: 4

UNITÉS STATISTIQUES: Établissement

CLASSIFICATION:

COUVERTURE GÉOGRAPHIQUE: Canada

COUVERTURE CTI: CTI-E 1980 - 2714

DIFFUSION:

QUALITÉ DES DONNÉES: Très bien avec de la couverture de 100% approximativement.

DATE DE DIFFUSION: 22 jours ouvrables après le mois de référence

UNITÉS GÉOGRAPHIQUES DIFFUSÉES: Québec; Ontario; Manitoba; Saskatchewan; Alberta; Provinces de l'Atlantique; Colombie-Britannique y compris les Territoires

MATRICES DU CANSIM: 31;122

PUBLICATIONS (CATALOGUÉES): 36-002

PERSONNE RESSOURCE:

Bruno Pépin
(613) 951-3516Économiste
Division de l'industrie**32-2126 Fromage fondu**

Cette enquête permet de recueillir des données mensuelles et cumulatives sur la production (selon le poids) et sur les stocks (selon le poids) à la fin du mois auprès de fabricants de fromage fondu.

SUJETS PRINCIPAUX:

- *Fromage fondu, CTB 1988, production, selon le poids*
- *Fromage fondu, CTB 1988, inventaire ou stocks à la fin du mois, selon le poids*

COLLECTE:

DATE DE DÉBUT: 1982-10

MÉTHODES DE COLLECTE DE DONNÉES: 100% Remplir soi-même, envoi et retour par la poste

TYPE D'ENQUÊTE: Recensement

PÉRIODE DE RÉFÉRENCE: Mois

FRÉQUENCE: Mensuelle

PÉRIODE DE COLLECTE: De janvier à décembre

POPULATION:

UNIVERS CIBLE: Fabricants de fromage fondu

TAILLE DE LA POPULATION: 11

UNITÉS STATISTIQUES: Établissement

CLASSIFICATION:

COUVERTURE GÉOGRAPHIQUE: Canada

COUVERTURE CTI: CTI-E 1980 - 1049

DIFFUSION:

QUALITÉ DES DONNÉES: Il est possible qu'il y ait sous-dénombrement en raison de l'exclusion possible des petits établissements et des établissements classés comme n'ayant pas d'activité de fabrication, et qui n'ont, dans les deux cas, peut-être pas été définis comme producteurs de ces marchandises.

DATE DE DIFFUSION: 23 jours ouvrables après le mois de référence

UNITÉS GÉOGRAPHIQUES DIFFUSÉES: Canada

MATRICES DU CANSIM: 188

PUBLICATIONS (CATALOGUÉES): 32-024

PERSONNE RESSOURCE:

Peter Zylstra
(613) 951-3511
Économiste principal
Division de l'industrie

32-2131 Acier en formes primaires

Cette enquête recueille des informations hebdomadaires sur la production d'acier brut auprès de fabricants d'acier brut.

SUJETS PRINCIPAUX:

- *Acier en formes primaires, production*

COLLECTE:

DATE DE DÉBUT: 1938-01

MÉTHODES DE COLLECTE DE DONNÉES: 100% Interview téléphonique

TYPE D'ENQUÊTE: Échantillon

PÉRIODE DE RÉFÉRENCE: Année civile; Semaine

FRÉQUENCE: Hebdomadaire

PÉRIODE DE COLLECTE: Lundi, mardi

POPULATION:

UNIVERS CIBLE: Tous les principaux fabricants d'acier brut

TAILLE DE LA POPULATION: 10

UNITÉS STATISTIQUES: Établissement

TAILLE ÉCHANTILLON: Direct(e): 9

CLASSIFICATION:

COUVERTURE GÉOGRAPHIQUE: Canada

COUVERTURE CTI: CTI-E 1980 - 2919

DIFFUSION:

QUALITÉ DES DONNÉES: Très bonne. Couverture d'environ 90%.

DATE DE DIFFUSION: Le jeudi après la semaine de référence

UNITÉS GÉOGRAPHIQUES DIFFUSÉES: Canada (1994)

PUBLICATIONS (CATALOGUÉES): 11-001

PERSONNE RESSOURCE:

Andy Shinnan
(613) 951-3515
Économiste principal
Division de l'industrie

32-2133 Poudre de lait écrémé instantané

Cette enquête permet de recueillir des données mensuelles et cumulatives sur la production (selon le poids) et des données sur les stocks (selon le poids) à fin du mois auprès de 4 fabricants de poudre de lait écrémé instantané.

SUJETS PRINCIPAUX:

- *Poudre de lait écrémé production et stocks*

COLLECTE:

DATE DE DÉBUT: 1972-10

MÉTHODES DE COLLECTE DE DONNÉES: 100% Remplir soi-même, envoi et retour par la poste

TYPE D'ENQUÊTE: Recensement

PÉRIODE DE RÉFÉRENCE: Mois

FRÉQUENCE: Mensuelle

PÉRIODE DE COLLECTE: De janvier à décembre

POPULATION:

UNIVERS CIBLE: Fabricants de poudre de lait écrémé instantané

TAILLE DE LA POPULATION: 4

UNITÉS STATISTIQUES: Établissement

CLASSIFICATION:

COUVERTURE GÉOGRAPHIQUE: Canada

COUVERTURE CTI: CTI-E 1980 - 1049

DIFFUSION:

QUALITÉ DES DONNÉES: Il est possible qu'il y ait sous-dénombrement en raison de l'exclusion possible des petits établissements et des établissements classés comme n'ayant pas d'activité de fabrication, et qui n'ont, dans les deux cas, peut-être pas été définis comme producteurs de ces marchandises.

DATE DE DIFFUSION: 23 jours ouvrables après le mois de référence

UNITÉS GÉOGRAPHIQUES DIFFUSÉES: Canada

PUBLICATIONS (CATALOGUÉES): 32-024

PERSONNE RESSOURCE:

Peter Zylstra
(613) 951-3511
Économiste principal
Division de l'industrie

32-2134 Production, livraisons et stocks en main des scieries à l'est des Rocheuses

Cette enquête permet de recueillir des données mensuelles (en termes de quantité seulement) sur la production, les livraisons et les stocks en main de bois de construction et de traverses des scieries à l'est des Rocheuses auprès de fabricants de bois de construction et de traverses.

SUJETS PRINCIPAUX:

- *Bois d'oeuvre, statistiques portant sur la production, les livraisons et les stocks en main des scieries à l'est des Rocheuses, par province*
- *Bois d'oeuvre et traverses, production et stocks en main, par essence, résineux ou feuillu, par CTB 1988, par province*

COLLECTE:

DATE DE DÉBUT: 1946

MÉTHODES DE COLLECTE DE DONNÉES: 100% Remplir soi-même, envoi et retour par la poste

TYPE D'ENQUÊTE: Échantillon

PÉRIODE DE RÉFÉRENCE: Année civile; Mois

FRÉQUENCE: Mensuelle

PÉRIODE DE COLLECTE: Du 1er au 10ième jour du mois

POPULATION:

UNIVERS CIBLE: Toutes les scieries de l'Alberta, de la Saskatchewan, du Manitoba, de l'Ontario, du Québec, de la Nouvelle-Écosse et du Nouveau-Brunswick

TAILLE DE LA POPULATION: 900

UNITÉS STATISTIQUES: Établissement

TAILLE ÉCHANTILLON: Direct(e): 200

CLASSIFICATION:

COUVERTURE GÉOGRAPHIQUE: Nouvelle-Écosse; Nouveau-Brunswick; Québec; Ontario; Manitoba; Saskatchewan; Alberta

COUVERTURE CTI: CTI-E 1980 - 2512

DIFFUSION:

QUALITÉ DES DONNÉES: Elle se situerait à un niveau de précision de 85%. Les estimations se font à l'échelle provinciale et tendent à être plus élevées pour les provinces plus petites (au chapitre de la production) et plus faibles dans le cas des provinces plus importantes.

DATE DE DIFFUSION: 38 jours ouvrables après le mois de référence

UNITÉS GÉOGRAPHIQUES DIFFUSÉES: Nouvelle-Écosse; Nouveau-Brunswick; Québec; Ontario; Manitoba; Saskatchewan; Alberta

MATRICES DU CANSIM: 53;122

PUBLICATIONS (CATALOGUÉES): 35-002

PERSONNE RESSOURCE:

Bruno Pépin
(613) 951-3516
Économiste principal
Division de l'industrie

TAILLE ÉCHANTILLON: Direct(e): 169: Approx.

CLASSIFICATION:

COUVERTURE GÉOGRAPHIQUE: Colombie-Britannique

COUVERTURE CTI: CTI-E 1980 - 2512

DIFFUSION:

QUALITÉ DES DONNÉES: Les estimations qui représentent environ 5% de la production totale sont fondées sur des chiffres à jour.

DATE DE DIFFUSION: 38 jours ouvrables après le mois de référence

UNITÉS GÉOGRAPHIQUES DIFFUSÉES:

Colombie-Britannique; Côte de la Colombie-Britannique; Intérieur de la Colombie-Britannique

MATRICES DU CANSIM: 53;122

PUBLICATIONS (CATALOGUÉES): 35-003

PERSONNE RESSOURCE:

Bruno Pépin
(613) 951-3516
Économiste principal
Division de l'industrie

32-2135 Production, livraisons et stocks en mains des scieries en Colombie-Britannique

L'enquête permet de recueillir des données mensuelles (en termes de quantité seulement) sur la production, les livraisons et les stocks en main de bois de construction et de traverses des scieries situées en Colombie-Britannique.

SUJETS PRINCIPAUX:

- *Bois d'oeuvre, statistiques portant sur la production, les livraisons et les stocks en main des scieries, en Colombie-Britannique*
- *Bois d'oeuvre et traverses, production et stocks en main, selon l'essence, résineux ou feuillu, par CTB 1988, par région de la Colombie-Britannique*
- *Bois d'oeuvre et traverses, écoulement par livraison, par région d'origine de la Colombie-Britannique*
- *Copeaux à pâte, production: livraisons et stocks en main, par région de la Colombie-Britannique*

COLLECTE:

DATE DE DÉBUT: 1947

MÉTHODES DE COLLECTE DE DONNÉES: 100% Remplir soi-même, envoi et retour par la poste

TYPE D'ENQUÊTE: Échantillon

PÉRIODE DE RÉFÉRENCE: Année civile; Mois

FRÉQUENCE: Mensuelle

PÉRIODE DE COLLECTE: Du 1er au 10ième jour du mois

POPULATION:

UNIVERS CIBLE: Toutes les scieries en Colombie-Britannique

TAILLE DE LA POPULATION: 400

UNITÉS STATISTIQUES: Établissement

32-2136 Bois à pâte et déchets de bois

Cette enquête recueille des données mensuelles et cumulatives sur la réception et la consommation et sur les stocks de bois à pâte et de déchets de bois auprès usines de pâtes et papier au Canada.

SUJETS PRINCIPAUX:

- *Usines de pâtes et papier, bois à pâte et déchets de bois, statistiques portant sur les matières fibreuses reçues et utilisées, par province de l'emplacement de l'usine*
- *Bois à pâte, arrivages de toutes les sources, par province de l'emplacement de l'usine*
- *Déchets de bois, arrivages dans les usines au Canada, par province de l'emplacement de l'usine*
- *Bois à pâte et déchets de bois, consommation et stocks en main, stocks de fermeture, par province de l'emplacement de l'usine*
- *Consommation des matières fibreuses*

COLLECTE:

DATE DE DÉBUT: 1958

MÉTHODES DE COLLECTE DE DONNÉES: 100% Remplir soi-même, envoi et retour par la poste

TYPE D'ENQUÊTE: Recensement

PÉRIODE DE RÉFÉRENCE: Année civile; Mois

FRÉQUENCE: Mensuelle

PÉRIODE DE COLLECTE: Du fin du mois de référence au 10^{ème} jour du mois suivant**POPULATION:**

UNIVERS CIBLE: Tous les principales usines de pâtes et papier au Canada

TAILLE DE LA POPULATION: 73

UNITÉS STATISTIQUES: Établissement

TAILLE ÉCHANTILLON: Direct(e): 73

CLASSIFICATION:

COUVERTURE GÉOGRAPHIQUE: Canada

COUVERTURE CTI: CTI-E 1980 - 271

DIFFUSION:

QUALITÉ DES DONNÉES: Très bonne, couverture de 100%.

DATE DE DIFFUSION: 29 jours ouvrables après le mois de référence

UNITÉS GÉOGRAPHIQUES DIFFUSÉES: Canada; Nouvelle-Écosse; Nouveau-Brunswick; Québec; Ontario; Alberta; Colombie-Britannique; autres provinces

MATRICES DU CANSIM: 54

PUBLICATIONS (CATALOGUÉES): 25-001

PERSONNE RESSOURCE:
Bruno Pépin
(613) 951-3516Économiste principal
Division de l'industrie**32-2138 Contre-plaqué de construction**

L'enquête permet de recueillir des données mensuelles (en termes de quantité seulement) sur la production, les livraisons (selon la destination) et les stocks en main de contre-plaqué de construction au Canada. L'enquête est limitée à certaines usines qui produisent principalement des contre-plaqué de construction. La population se compose de tous les fabricants de contre-plaqué de résine et de la plupart des fabricants de contre-plaqué de peuplier, de tremble et de cotonnier. Les fabricants compris dans le champ de l'enquête interviennent pour la totalité de la production de ce type de produit.

SUJETS PRINCIPAUX:

- *Contre-plaqué de construction, statistiques portant sur la production, les livraisons et les stocks, par essence de bois, par CTB 1988*
- *Contre-plaqué de construction, livraisons intérieures et exportations, par essence de bois, par CTB 1988*
- *Copeaux à pâte, production, livraisons et stocks*
- *Contre-plaqué, répartition des livraisons, par province de destination*

COLLECTE:

DATE DE DÉBUT: 1953

MÉTHODES DE COLLECTE DE DONNÉES: 100% Remplir soi-même, envoi et retour par la poste

TYPE D'ENQUÊTE: Recensement

PÉRIODE DE RÉFÉRENCE: Année civile; Mois

FRÉQUENCE: Mensuelle

PÉRIODE DE COLLECTE: Mensuelle

POPULATION:

UNIVERS CIBLE: Tous les principaux fabricants de contre-plaqué de construction

TAILLE DE LA POPULATION: 19: Approx.

UNITÉS STATISTIQUES: Etablissement

CLASSIFICATION:

COUVERTURE GÉOGRAPHIQUE: Canada

COUVERTURE CTI: CTI-É 1980 - 2522 (partie de)

DIFFUSION:

QUALITÉ DES DONNÉES: 95%

DATE DE DIFFUSION: 30 jours ouvrables après le mois de référence

UNITÉS GÉOGRAPHIQUES DIFFUSÉES: Canada; Colombie-Britannique; Toutes les provinces (à l'exclusion de Colombie-Britannique)

MATRICES DU CANSIM: 122

PUBLICATIONS (CATALOGUÉES): 35-001

PERSONNE RESSOURCE:

Bruno Pépin
(613) 951-3516
Économiste principal
Division de l'industrie

32-2139 Poisson congelé

Cette enquête permet de recueillir des données annuelles (en termes de poids seulement) sur la production et les stocks de poissons et de fruits de mer congelés auprès de répondants, soit des conditionneurs, des courtiers, des grossistes et des exploitants d'entrepôts frigorifiques de poissons congelés.

SUJETS PRINCIPAUX:

- *Poisson congelé, quantité annuelle congelée et stocks en fin d'année, par catégorie, par genre de poisson*
- *Poisson de mer, quantité congelée et stocks par catégorie, par genre de poisson, selon la forme finale du produit*
- *Coquillages, quantité congelée et stocks, par genre de coquillage, selon la forme finale du produit*
- *Poisson d'eau douce, quantité congelée et stocks, par genre de poisson, selon la forme finale du produit*
- *Poisson fumé, quantité congelée et stocks, par genre de poisson, selon la forme finale du produit*
- *Boulette et aliments pour animaux, quantité congelée et stocks, par genre de poisson, selon la forme finale du produit*

COLLECTE:

DATE DE DÉBUT: 1977

MÉTHODES DE COLLECTE DE DONNÉES: 100% Remplir soi-même, envoi et retour par la poste

TYPE D'ENQUÊTE: Recensement

PÉRIODE DE RÉFÉRENCE: Année civile

FRÉQUENCE: Annuelle

PÉRIODE DE COLLECTE: De janvier à décembre

POPULATION:

UNIVERS CIBLE: Conditionneurs de poisson, courtiers, grossistes et exploitants d'entrepôts frigorifiques

TAILLE DE LA POPULATION: 55

UNITÉS STATISTIQUES: Établissement

CLASSIFICATION:

COUVERTURE GÉOGRAPHIQUE: Canada

COUVERTURE CTI: CTI-E 1980 - 1021, 5212 (partie de)

DIFFUSION:

QUALITÉ DES DONNÉES: Il est possible qu'il y ait sous-dénombrement en raison de l'exclusion possible des petits établissements et des établissements classés comme n'ayant pas d'activité de fabrication, et qui n'ont, dans les deux cas, peut-être pas été définis comme producteurs de ces marchandises.

DATE DE DIFFUSION: Les données ne sont pas publiées par Statistique Canada - toute demande de renseignement devrait être adressée à Pêches et Océans

UNITÉS GÉOGRAPHIQUES DIFFUSÉES: Canada

PERSONNE RESSOURCE:

Peter Zylstra
(613) 951-3511
Économiste principal
Division de l'industrie

32-2140 Ciment

Cette enquête permet de recueillir des données sur la production, les livraisons et les stocks de fermeture du ciment Portland, du ciment à maçonnerie et de tous les autres types de ciment fabriqué au Canada et aussi sur la répartition régionale des ventes selon le genre de ciment ainsi que sur les ventes d'exportation auprès de tous les fabricants et de certains importateurs de ciment Portland ordinaire au Canada.

SUJETS PRINCIPAUX:

- *Ciment, production, livraisons et stocks de ciment de propre fabrication, par type de ciment, par CTB 1988*
- *Ciment, répartition des ventes intérieures, par type de ciment, par CTB 1988, par région ou province de vente*
- *Ciment, exportations, par type de ciment, par CTB 1988*
- *Ciment Portland, ventes intérieures, par région ou province de vente et total des exportations*
- *Clinker, ventes total*
- *Ciment pour maçonnerie, ventes intérieures, par région ou province de vente et total des exportations*

COLLECTE:

DATE DE DÉBUT: 1931-08

MÉTHODES DE COLLECTE DE DONNÉES: 100% Remplir soi-même, envoi et retour par la poste

TYPE D'ENQUÊTE: Recensement

PÉRIODE DE RÉFÉRENCE: Mois

FRÉQUENCE: Mensuelle

PÉRIODE DE COLLECTE: Du 25^{ème} jour du mois de référence au 10^{ème} jour du mois suivant

POPULATION:

UNIVERS CIBLE: Tous les fabricants et certains importateurs de ciment Portland au Canada

TAILLE DE LA POPULATION: 27

UNITÉS STATISTIQUES: Établissement

CLASSIFICATION:

COUVERTURE GÉOGRAPHIQUE: Canada

CODAGE GÉOGRAPHIQUE DES MICRODONNÉES:
Province

COUVERTURE CTI: CTI-E 1980 - 3521, 5639 (partie de)

DIFFUSION:

DATE DE DIFFUSION: 4 à 5 semaines après le mois de référence

UNITÉS GÉOGRAPHIQUES DIFFUSÉES: Canada

MATRICES DU CANSIM: 92;122

PUBLICATIONS (CATALOGUÉES): 44-001

PUBLICATIONS (NON-CATALOGUÉES):

Production des principaux minéraux du Canada - ISSN 0709-292X

AUTRES PUBLICATIONS:

Association Canadienne du Ciment Portland (The Monitor)
(ISSN: 0826-7774) Expéditions des principales substances minérales produites au Québec

PERSONNE RESSOURCE:

Roland Joubert
(613) 951-3527
Agent d'industrie
Division de l'industrie

32-2141 Panneaux agglomérés, panneaux gaufrés et panneaux de fibres

Cette enquête recueille des informations mensuelles sur la production et les livraisons auprès de fabricants de panneaux agglomérés, de panneaux gaufrés et (ou) de panneaux de fibres.

SUJETS PRINCIPAUX:

- *Panneaux agglomérés, panneaux gaufrés et panneaux de fibres, production et stocks, selon la quantité, quantité et valeur des livraisons, par type, par CTB 1988*
- *Panneaux agglomérés et panneaux gaufrés, production, selon la quantité, par type*
- *Panneaux agglomérés et panneaux gaufrés, livraisons intérieures, selon la quantité, par type, et par région ou province de destination*
- *Panneaux de fibres, production, livraisons intérieures et exportations, selon la quantité*
- *Panneaux agglomérés et panneaux gaufrés, exportations, selon la quantité, par type*

COLLECTE:

DATE DE DÉBUT: 1965-07

MÉTHODES DE COLLECTE DE DONNÉES: 100% Remplir
soi-même, envoi et retour par la poste

TYPE D'ENQUÊTE: Recensement

PÉRIODE DE RÉFÉRENCE: Année civile; mois

FRÉQUENCE: Mensuelle

PÉRIODE DE COLLECTE: Du fin du mois de référence au
10^{ème} jour du mois suivantPOPULATION:UNIVERS CIBLE: Tous les principaux producteurs de
panneaux agglomérés, gaufrés et de fibres

TAILLE DE LA POPULATION: 21

UNITÉS STATISTIQUES: Établissement

CLASSIFICATION:

COUVERTURE GÉOGRAPHIQUE: Canada

COUVERTURE CTI: CTI-E 1980 - 2592, 2593, 2714
(partie de)DIFFUSION:

QUALITÉ DES DONNÉES: Couverture de 100%

DATE DE DIFFUSION: 30 jours ouvrables après le mois de
référenceUNITÉS GÉOGRAPHIQUES DIFFUSÉES: Canada; Québec;
Ontario; Toutes les autres provinces

MATRICES DU CANSIM: 31;122

PUBLICATIONS (CATALOGUÉES): 36-003

PERSONNE RESSOURCE:

Bruno Pépin
(613) 951-3516Économiste principal
Division de l'industrie**32-2142 Production et disposition des
produits du tabac**

Cette enquête permet de recueillir des données mensuelles et cumulatives sur les stocks d'ouverture et de fermeture, la production, les ventes (avec ajustements) de cigarettes, cigares, tabac haché fin, tabac pour la pipe et les autres produits du tabac auprès de fabricants de produits du tabac au Canada. Les données sont exprimées en termes d'unités de poids (kg).

SUJETS PRINCIPAUX:

- *Industrie du tabac, CTI 1980, production, écoulement et stocks, par genre de produit, par CTB 1988*
- *Produits du tabac, stocks d'ouverture et de fermeture, et production totale, par genre de produit, par CTB 1988*
- *Cigarettes et cigares, statistiques sur la production et l'écoulement*
- *Tabac haché fin et tabac pour les pipes, statistiques sur la production et l'écoulement*
- *Produits du tabac, exportations, par destination finale et par genre de produit, par CTB 1988*
- *Produits du tabac, ventes intérieures, par destination finale et par genre de produit, par CTB 1988*

COLLECTE:

DATE DE DÉBUT: 1972-01

MÉTHODES DE COLLECTE DE DONNÉES: 100% Remplir
soi-même, envoi et retour par la poste

TYPE D'ENQUÊTE: Recensement

PÉRIODE DE RÉFÉRENCE: Mois

FRÉQUENCE: Mensuelle

PÉRIODE DE COLLECTE: De janvier à décembre

POPULATION:

UNIVERS CIBLE: Fabricants de produits du tabac

TAILLE DE LA POPULATION: 11

UNITÉS STATISTIQUES: Établissement

CLASSIFICATION:

COUVERTURE GÉOGRAPHIQUE: Canada

COUVERTURE CTI: CTI-E 1980 - 1221

DIFFUSION:

QUALITÉ DES DONNÉES: Il est possible qu'il y ait sous-dénombrement en raison de l'exclusion possible des petits établissements et des établissements classés comme n'ayant pas d'activité de fabrication, et qui n'ont, dans les deux cas, peut-être pas été définis comme producteurs de ces marchandises.

DATE DE DIFFUSION: 14 jours ouvrables après le mois de référence

UNITÉS GÉOGRAPHIQUES DIFFUSÉES: Canada

MATRICES DU CANSIM: 46

PUBLICATIONS (CATALOGUÉES): 32-022

PERSONNE RESSOURCE:

Peter Zylstra
(613) 951-3511
Économiste principal
Division de l'industrie

- *Sucre brut et raffiné, livraisons intérieures et exportations, par genre de produit du sucre, par CTB 1988*
- *Sucre raffiné, ventes et transferts entre les succursales ou entre les raffineries*
- *Sucre brut et raffiné, acquisitions, selon le motif d'acquisition*

COLLECTE:

DATE DE DÉBUT: 1920-07

MÉTHODES DE COLLECTE DE DONNÉES: 100% Remplir soi-même, envoi et retour par la poste

TYPE D'ENQUÊTE: Recensement

PÉRIODE DE RÉFÉRENCE: Mois

FRÉQUENCE: Mensuelle

PÉRIODE DE COLLECTE: De janvier à décembre

POPULATION:

UNIVERS CIBLE: Raffineries de sucre de canne et de sucre de betterave

TAILLE DE LA POPULATION: 7

UNITÉS STATISTIQUES: Établissement

CLASSIFICATION:

COUVERTURE GÉOGRAPHIQUE: Canada

COUVERTURE CTI: CTI-E 1980 - 1081

DIFFUSION:

QUALITÉ DES DONNÉES: Il est possible qu'il y ait sous-dénombrement en raison de l'exclusion possible des petits établissements et des établissements classés comme n'ayant pas d'activité de fabrication, et qui n'ont, dans les deux cas, peut-être pas été définis comme producteurs de ces marchandises.

DATE DE DIFFUSION: 11 jours ouvrables après le mois de référence

UNITÉS GÉOGRAPHIQUES DIFFUSÉES: Canada

MATRICES DU CANSIM: 141

PUBLICATIONS (CATALOGUÉES): 32-013

32-2143 Situation - sucre

Cette enquête permet de recueillir des données mensuelles et cumulatives selon le poids sur les arrivages, l'inventaire, la production, ainsi que la livraison de sucre brut et raffiné auprès de raffineurs de sucre de canne brut ou de sucre de betterave ainsi que d'entreprises spécialisées dans d'autres formes de traitement de ces produits.

SUJETS PRINCIPAUX:

- *Industrie du sucre, sucre brut et raffiné, statistiques sur les acquisitions, les stocks, la production et les livraisons, par genre de produit du sucre, par CTB 1988*
- *Sucre brut et raffiné, stocks d'ouverture et de fermeture, par genre de produit du sucre, par CTB 1988*
- *Sucre raffiné, production, par quantité utilisée de sucre brut et quantité produite de sucre raffiné, par CTB 1988*

PERSONNE RESSOURCE:

Peter Zylstra
(613) 951-3511
Économiste principal
Division de l'industrie

DATE DE DIFFUSION: 18 jours ouvrables après le mois de référence

UNITÉS GÉOGRAPHIQUES DIFFUSÉES: Québec; Ontario; Manitoba; Saskatchewan; Alberta; Provinces de l'Atlantique; Colombie-Britannique avec les Territoires

32-2144 Boîtes et emballages en carton ondulé

Cette enquête recueille des informations mensuelles sur les livraisons auprès de manufacturiers de boîtes et d'emballages en carton ondulé. Les livraisons sont présentées en quantité et en valeur et sont ventilées selon la province de destination.

SUJETS PRINCIPAUX:

- *Boîtes et emballages en carton ondulé, par CTB 1988*
- *Exportations et livraisons intérieures, par région ou province de destination,*

COLLECTE:

DATE DE DÉBUT: 1961-01

MÉTHODES DE COLLECTE DE DONNÉES: 100% Remplir soi-même, envoi et retour par la poste

TYPE D'ENQUÊTE: Recensement

PÉRIODE DE RÉFÉRENCE: Année civile; Mois

FRÉQUENCE: Mensuelle

PÉRIODE DE COLLECTE: Du 1er au 10ième jour du mois

POPULATION:

UNIVERS CIBLE: Tous les principaux fabricants de boîtes et emballages en carton ondulé

TAILLE DE LA POPULATION: 19

UNITÉS STATISTIQUES: Établissement

CLASSIFICATION:

COUVERTURE GÉOGRAPHIQUE: Canada

COUVERTURE CTI: CTI-E 1980 - 2732

DIFFUSION:

QUALITÉ DES DONNÉES: Très bien avec de la couverture de 100% approximativement.

PUBLICATIONS (CATALOGUÉES): 36-004

PERSONNE RESSOURCE:

Bruno Pépin
(613) 951-3516
Économiste
Division de l'industrie

32-2152 Enquête sur les perspectives du monde des affaires (EPMA)

Cette enquête trimestrielle recueille des données des établissements manufacturiers au Canada. On demande aux répondants de fournir des renseignements sur les stocks de produits finis et sur la valeur des nouvelles commandes et celles non encore remplies, sur les obstacles actuels à la production, sur la variation de la production qu'ils prévoient obtenir entre les trois prochains mois et les trois derniers mois, et les prévisions d'emploi au cours des trois prochains mois.

SUJETS PRINCIPAUX:

- *Industries manufacturières, aux niveaux des 22 groupes majeurs et du total, CTI 1980, perspective du secteur manufacturier, selon les obstacles à la production, qui concernent la main-d'oeuvre, les matières premières, le fond de roulement et les autres raisons*
- *Industries manufacturières, CTI 1980, perspective du secteur manufacturier, selon la situation des stocks de produits finis en main*
- *Industries manufacturières, CTI 1980, perspective du secteur manufacturier, selon la situation des commandes reçues et des commandes en carnet de l'établissement*
- *Industries manufacturières, CTI 1980, perspective du secteur manufacturier, selon le volume de production prévu par rapport à la période de production précédente*
- *Industries manufacturières, CTI 1980, perspective du secteur manufacturier, selon les prévisions d'emploi au cours des trois prochains mois.*

NOTES:

1) Date de début: 1985-01 pour la question sur les prévisions d'emploi. 2) Matrices du CANSIM: Les matrices CANSIM 2840, 2841 et 2842 sont pour les résultats basés sur la CAE de 1970, tandis que les matrices 2843, 2844 et 2845 sont pour les résultats utilisant la CTI-E de 1980.

COLLECTE:

DATE DE DÉBUT: 1976-01; 1985-01; (Voir NOTES)

MÉTHODES DE COLLECTE DE DONNÉES: 100% Remplir soi-même, envoi et retour par la poste

TYPE D'ENQUÊTE: Échantillon

PÉRIODE DE RÉFÉRENCE: Mois en cours ou prochain trimestre, selon la question

FRÉQUENCE: Trimestrielle

PÉRIODE DE COLLECTE: Janvier, avril, juillet, octobre

POPULATION:

UNIVERS CIBLE: Entreprises canadiennes de fabrication

TAILLE DE LA POPULATION: 34,624 (1992)

UNITÉS STATISTIQUES: Établissement

TAILLE ÉCHANTILLON: Direct(e): 9,000

CLASSIFICATION:

COUVERTURE GÉOGRAPHIQUE: Canada

CODAGE GÉOGRAPHIQUE DES MICRODONNÉES:
Province

COUVERTURE CTI: CTI-E 1980 - Division E

AUTRES CLASSIFICATIONS DE COUVERTURE:

Classification des groupes selon l'utilisation économique (CGUE)

DIFFUSION:

QUALITÉ DES DONNÉES: Pour cette enquête, il n'existe pas de mesures permettant de quantifier l'erreur d'échantillonnage. On estime toutefois que celle-ci se situe à un niveau généralement plus faible que dans le cas d'échantillons aléatoires simples de la même taille. Les erreurs non dues à l'échantillonnage sont contrôlées grâce au soin apporté à la conception du

questionnaire, à l'utilisation d'un nombre minimal de concepts simples, aux vérifications d'uniformité et à la mise à jour annuelle de l'échantillon pour tenir compte des changements dans la population des industries manufacturières. Les données de l'enquête sur les perspectives du monde des affaires est un bon indicateur de la direction du changement dans les séries de données quantitatives correspondantes, par exemple, l'emploi dans le secteur manufacturier.

DATE DE DIFFUSION: 10 jours après la période de collecte

UNITÉS GÉOGRAPHIQUES DIFFUSÉES: Canada; Provinces; Terre-Neuve, Île-du-Prince-Édouard, Nouvelle-Écosse, Nouveau-Brunswick, Québec, Ontario, Manitoba, Saskatchewan, Alberta, Colombie-Britannique; Territoires; Yukon, Territoires du Nord-Ouest

MATRICES DU CANSIM: 2840-2845; (Voir NOTES)

PUBLICATIONS (CATALOGUÉES): 11-001

AUTRES PRODUITS DES DONNÉES STATISTIQUES:

Tableau ou fichier de données standard -

Nom: Enquête sur les perspectives du monde des affaires

Méthode de diffusion: a) Papier, b) électronique

PERSONNE RESSOURCE:

Henry Glouchkow

(613) 951-9833

Chef, Enquête mensuelle sur les industries manufacturières

Division de l'industrie

32-2156 Thé et café

Cette enquête permet de recueillir des données sur le volume de thé et de café produit au cours d'un trimestre visé avec total cumulatif auprès des fabricants de thé et de café. Elle fournit également des renseignements sur les stocks à la fin du trimestre.

SUJETS PRINCIPAUX:

- *Thé et café, production et stocks, par type, CTB 1988*
- *Café, non décaféiné, production et stocks, par type, selon le poids du paquet, par CTB 1988*
- *Café, décaféiné, production et stocks, par type, selon le poids du paquet, par CTB 1988*

- *Café instantané, production et stocks, par type, selon le poids de paquet, par CTB 1988*

COLLECTE:

DATE DE DÉBUT: 1979-04

MÉTHODES DE COLLECTE DE DONNÉES: 100% Remplir soi-même, envoi et retour par la poste

TYPE D'ENQUÊTE: Recensement

PÉRIODE DE RÉFÉRENCE: Trimestre

FRÉQUENCE: Trimestrielle

PÉRIODE DE COLLECTE: De janvier à décembre

POPULATION:

UNIVERS CIBLE: Fabricants de thé et de café

TAILLE DE LA POPULATION: 26

UNITÉS STATISTIQUES: Établissement

CLASSIFICATION:

COUVERTURE GÉOGRAPHIQUE: Canada

COUVERTURE CTI: CTI-E 1980 - 1091

DIFFUSION:

QUALITÉ DES DONNÉES: Il est possible qu'il y ait sous-dénombrement en raison de l'exclusion possible des petits établissements et des établissements classés comme n'ayant pas d'activité de fabrication, et qui n'ont, dans les deux cas, peut-être pas été définis comme producteurs de ces marchandises.

DATE DE DIFFUSION: 37 jours ouvrables après le trimestre de référence

UNITÉS GÉOGRAPHIQUES DIFFUSÉES: Canada

MATRICES DU CANSIM: 188

PUBLICATIONS (CATALOGUÉES): 32-025

PERSONNE RESSOURCE:

Peter Zylstra
(613) 951-3511

Économiste principal
Division de l'industrie

32-2157 Fèves de cacao

Cette enquête permet de recueillir des données sur le volume des stocks, des achats et sur le broyage des fèves de cacao au cours d'un trimestre visé avec total cumulatif auprès des fabricants de cacao.

SUJETS PRINCIPAUX:

- *Fèves de cacao, stocks, achats et broyées*

COLLECTE:

DATE DE DÉBUT: 1979-04

MÉTHODES DE COLLECTE DE DONNÉES: 100% Remplir soi-même, envoi et retour par la poste

TYPE D'ENQUÊTE: Recensement

PÉRIODE DE RÉFÉRENCE: Trimestre

FRÉQUENCE: Trimestrielle

PÉRIODE DE COLLECTE: De janvier à décembre

POPULATION:

UNIVERS CIBLE: Fabricants de cacao

TAILLE DE LA POPULATION: 8

UNITÉS STATISTIQUES: Établissement

CLASSIFICATION:

COUVERTURE GÉOGRAPHIQUE: Canada

COUVERTURE CTI: CTI-E 1980 - 1083

DIFFUSION:

QUALITÉ DES DONNÉES: Il est possible qu'il y ait sous-dénombrement en raison de l'exclusion possible des petits établissements et des établissements classés comme n'ayant pas d'activité de fabrication, et qui n'ont, dans les deux cas, peut-être pas été définis comme producteurs de ces marchandises.

DATE DE DIFFUSION: 6 semaines après le trimestre de référence

UNITÉS GÉOGRAPHIQUES DIFFUSÉES: Canada

PUBLICATIONS (CATALOGUÉES): 32-025

PERSONNE RESSOURCE:

Peter Zylstra
(613) 951-3511
Économiste principal
Division de l'industrie

32-2161 Livraisons trimestrielles des produits de meuble de bureau

Cette enquête recueille des informations trimestrielles sur les livraisons auprès des fabricants de meubles de bureau. Ceux-ci déclarent la valeur des produits finis de propre fabrication qu'ils ont livrés selon la province de destination.

SUJETS PRINCIPAUX:

- Meubles de bureau, exportations et livraisons intérieures, selon la valeur, par genre de produit, par CTB 1988, par province ou par région de destination
- Meubles de bureau, livraison, selon la valeur, livrés au gouvernement fédéral, par genre de produit
- Chaises utilisées dans les bureaux, livraisons, selon la valeur, selon la sorte, par destination
- Systèmes utilisés dans les bureaux, livraisons, selon la valeur, selon la sorte, par destination
- Pupitres utilisés dans les bureaux, selon la valeur, selon la sorte, par destination
- Classeurs utilisés dans les bureaux, livraisons, selon la valeur, selon la sorte, par destination
- Cloisons amovibles utilisées dans les bureaux, livraisons, selon la valeur, selon la sorte, par destination

NOTES:

Taille de la population: Les 31 grandes entreprises enquêtées qui représentent 80% de l'univers.

COLLECTE:

DATE DE DÉBUT: 1972

MÉTHODES DE COLLECTE DE DONNÉES: 100% Remplir soi-même, envoi et retour par la poste

TYPE D'ENQUÊTE: Échantillon

PÉRIODE DE RÉFÉRENCE: Trimestre

FRÉQUENCE: Trimestrielle

PÉRIODE DE COLLECTE: 30 jours ouvrables suivant la fin du trimestre

POPULATION:

UNIVERS CIBLE: Tous les principaux fabricants de meubles de bureau

TAILLE DE LA POPULATION: 31 (Voir NOTES)

UNITÉS STATISTIQUES: Établissement

TAILLE ÉCHANTILLON: Direct(e): 31

CLASSIFICATION:

COUVERTURE GÉOGRAPHIQUE: Canada

CODAGE GÉOGRAPHIQUE DES MICRODONNÉES: Codes postaux

COUVERTURE CTI: CTI-E 1980 - 2641 (partie de), 2649 (partie de)

DIFFUSION:

QUALITÉ DES DONNÉES: Bon - cependant, certains de nos principaux répondants ne peuvent nous fournir que des chiffres d'ensemble, ce qui nous oblige à estimer les ventilations.

DATE DE DIFFUSION: 56 jours après le trimestre de référence

UNITÉS GÉOGRAPHIQUES DIFFUSÉES: Québec; Ontario; Manitoba; Saskatchewan; Alberta; Colombie-Britannique inclus les Territoires; Provinces de l'Atlantique

PUBLICATIONS (CATALOGUÉES): 35-006

PERSONNE RESSOURCE:

Doug Higgins
(613) 951-9837
Économiste principal
Division de l'industrie

32-2172 Conserve de maïs conditionné

Cette enquête annuelle permet de recueillir des données sur la quantité et le poids du maïs en grain,

mais en crème et mais en épi mis en conserve au Canada auprès des conditionneurs de maïs. Les données sur ces produits sont aussi ventilées selon la taille du contenant. On peut aussi se procurer des données sur le nombre, le poids et la taille de contenants de maïs congelé et de maïs en épi congelé.

SUJETS PRINCIPAUX:

- *Maïs, en boîtes de conserve et congelé, par genre, par CTB 1988*
- *Maïs, en boîtes de conserve, par grandeur de contenant, par genre, par CTB 1988*
- *Maïs, congelé, selon le poids à l'emballage, par CTB 1988*

COLLECTE:

DATE DE DÉBUT: 1973-01

MÉTHODES DE COLLECTE DE DONNÉES: 100% Remplir soi-même, envoi et retour par la poste

TYPE D'ENQUÊTE: Recensement

PÉRIODE DE RÉFÉRENCE: Année-récolte

FRÉQUENCE: Annuelle

PÉRIODE DE COLLECTE: De décembre à janvier

POPULATION:

UNIVERS CIBLE: Conditionneurs de maïs

TAILLE DE LA POPULATION: 20

UNITÉS STATISTIQUES: Établissement

CLASSIFICATION:

COUVERTURE GÉOGRAPHIQUE: Canada

COUVERTURE CTI: CTI-E 1980 - 1031, 1032

DIFFUSION:

QUALITÉ DES DONNÉES: Il est possible qu'il y ait sous-dénombrement en raison de l'exclusion possible des petits établissements et des établissements classés comme n'ayant pas d'activité de fabrication, et qui n'ont, dans les deux cas, peut-être pas été définis comme producteurs de ces marchandises.

DATE DE DIFFUSION: 5 mois après l'année de récolte de référence

UNITÉS GÉOGRAPHIQUES DIFFUSÉES: Canada; Québec; Ontario; Atlantique; Ouest

PUBLICATIONS (CATALOGUÉES): 32-236

PERSONNE RESSOURCE:

Peter Zylstra
(613) 951-3511
Économiste principal
Division de l'industrie

32-2173 Certaines conserves de légumes conditionnés

Cette enquête recueille des données annuelles sur certains légumes conditionnés auprès de conditionneurs de légumes.

SUJETS PRINCIPAUX:

- *Légumes, conservés en boîtes de conserve et congelés, par type de légumes, par CTB 1988, par région*
- *Légumes en boîtes de conserve, par type de légumes, selon la grandeur du contenant, par CTB 1988*
- *Légumes congelés, par type de légumes congelés par CTB 1988, selon le poids*

COLLECTE:

DATE DE DÉBUT: 1973-01

MÉTHODES DE COLLECTE DE DONNÉES: 100% Remplir soi-même, envoi et retour par la poste

TYPE D'ENQUÊTE: Recensement

PÉRIODE DE RÉFÉRENCE: Année-récolte

FRÉQUENCE: Annuelle

PÉRIODE DE COLLECTE: De juillet à décembre

POPULATION:

UNIVERS CIBLE: Conditionneurs de légumes

TAILLE DE LA POPULATION: 80

UNITÉS STATISTIQUES: Établissement

CLASSIFICATION:

COUVERTURE GÉOGRAPHIQUE: Canada

COUVERTURE CTI: CTI-E 1980 - 1031, 1032

DIFFUSION:

QUALITÉ DES DONNÉES: Il est possible qu'il y ait sous-dénombrement en raison de l'exclusion possible des petits établissements et des établissements classés comme n'ayant pas d'activité de fabrication, et qui n'ont, dans les deux cas, peut-être pas été définis comme producteurs de ces marchandises.

DATE DE DIFFUSION: 6 mois après l'année de récolte de référence

UNITÉS GÉOGRAPHIQUES DIFFUSÉES: Canada; Québec; Ontario; Atlantique; Ouest

PUBLICATIONS (CATALOGUÉES): 32-233; 32-235; 32-239; 32-240

PERSONNE RESSOURCE:

Peter Zylstra
(613) 951-3511
Économiste principal
Division de l'industrie

32-2174 Conserves et acquisitions fraîches de pommes et produits de pommes

Cette enquête recueille des informations annuelles sur la production de produits faits à partir de pommes auprès de conditionneurs de pommes.

SUJETS PRINCIPAUX:

- *Pommes et produits de pommes, conserves et acquisitions fraîches, par genre de produit de pommes, par CTB 1988*
- *Pommes transformées, en boîtes, par grandeur de contenant, par genre de produit, par CTB 1988, par région*
- *Pommes transformées, congelées, par poids à l'emballage, par CTB 1988*
- *Pommes transformées, conserves solides, par grandeur de contenant*
- *Jus de pommes, mis en boîtes, par grandeur de contenant*

- *Garniture de tartes aux pommes, mise en boîtes, par grandeur de contenant*
- *Compote de pommes, mise en boîtes, par grandeur de contenant*
- *Pommes, acquisitions fraîches, pour la transformation, quantité et valeur, par genre d'acquisition, par région d'origine des pommes*

COLLECTE:

DATE DE DÉBUT: 1973-01

MÉTHODES DE COLLECTE DE DONNÉES: 100% Remplir soi-même, envoi et retour par la poste

TYPE D'ENQUÊTE: Recensement

PÉRIODE DE RÉFÉRENCE: Année-récolte

FRÉQUENCE: Annuelle

PÉRIODE DE COLLECTE: Du 20 juin au 18 septembre

POPULATION:

UNIVERS CIBLE: Conditionneurs de pommes

TAILLE DE LA POPULATION: 67

UNITÉS STATISTIQUES: Établissement

CLASSIFICATION:

COUVERTURE GÉOGRAPHIQUE: Canada

COUVERTURE CTI: CTI-E 1980 - 1031, 1032

DIFFUSION:

QUALITÉ DES DONNÉES: Il est possible qu'il y ait sous-dénombrement en raison de l'exclusion possible des petits établissements et des établissements classés comme n'ayant pas d'activité de fabrication, et qui n'ont, dans les deux cas, peut-être pas été définis comme producteurs de ces marchandises.

DATE DE DIFFUSION: 1 an après l'année de récolte de référence

UNITÉS GÉOGRAPHIQUES DIFFUSÉES: Canada; Québec; Ontario; Atlantique; Ouest

PUBLICATIONS (CATALOGUÉES): 32-241

PERSONNE RESSOURCE:

Peter Zylstra
(613) 951-3511
Économiste principal
Division de l'industrie

CLASSIFICATION:

COUVERTURE GÉOGRAPHIQUE: Canada

COUVERTURE CTI: CTI-E 1980 - 1031, 1032

DIFFUSION:

QUALITÉ DES DONNÉES: Il est possible qu'il y ait sous-dénombrement en raison de l'exclusion possible des petits établissements et des établissements classés comme n'ayant pas d'activité de fabrication, et qui n'ont, dans les deux cas, peut-être pas été définis comme producteurs de ces marchandises.

DATE DE DIFFUSION: 6 mois après l'année récolte de référence

UNITÉS GÉOGRAPHIQUES DIFFUSÉES: Canada; Québec; Ontario; Atlantique; Ouest

PUBLICATIONS (CATALOGUÉES): 32-234

PERSONNE RESSOURCE:

Peter Zylstra
(613) 951-3511
Économiste principal
Division de l'industrie

32-2175 Certaines conserves de fruits conditionnés et acquisitions de fruit frais

Cette enquête recueille des données annuelles sur la production de fruits conditionnés auprès d'environ 90 conditionneurs de fruits. Quatre séries distinctes de données sont recueillies aux bleuets, cerises, framboises, fraises.

SUJETS PRINCIPAUX:

- *Fruits mis en conserve ou conditionnés, conserves et acquisitions de fruits frais, par genre de produit*
- *Fruits conditionnés, en boîtes, par grandeur de contenant, par genre de fruit, par CTB 1988, par région*
- *Fruits conditionnés, congelés, par poids, par genre de fruit, par CTB 1988, par région*
- *Fruits, acquisitions fraîches pour la transformation, quantité et valeur, par genre d'acquisition, par région d'origine des fruits*

COLLECTE:

DATE DE DÉBUT: 1973-01

MÉTHODES DE COLLECTE DE DONNÉES: 100% Remplir soi-même, envoi et retour par la poste

TYPE D'ENQUÊTE: Recensement

PÉRIODE DE RÉFÉRENCE: Année récolte

FRÉQUENCE: Annuelle

PÉRIODE DE COLLECTE: De juillet à février

POPULATION:

UNIVERS CIBLE: Fabricants de fruits conditionnés

TAILLE DE LA POPULATION: 90

UNITÉS STATISTIQUES: Établissement

32-2176 Conserves de tomates et de produits de tomates, en boîtes

Cette enquête recueille des données annuelles auprès de conditionneurs de tomates, sur la quantité de tomates et de produits faits à partir de tomates qui sont mis en boîtes. Les données ne portent pas sur les sauces de tomates et le ketchup.

SUJETS PRINCIPAUX:

- *Tomates, mises en conserve ou conditionnées, en boîtes de conserve, par sorte de produit, par CTB 1988, par grandeur de contenant et par région*

COLLECTE:

DATE DE DÉBUT: 1973-01

MÉTHODES DE COLLECTE DE DONNÉES: 100% Remplir soi-même, envoi et retour par la poste

TYPE D'ENQUÊTE: Recensement

PÉRIODE DE RÉFÉRENCE: Année-récolte

FRÉQUENCE: Annuelle

PÉRIODE DE COLLECTE: D'octobre à décembre

POPULATION:

UNIVERS CIBLE: Fabricants de tomates en conserve et de produits à base de tomates

TAILLE DE LA POPULATION: 23

UNITÉS STATISTIQUES: Établissement

CLASSIFICATION:

COUVERTURE GÉOGRAPHIQUE: Canada

COUVERTURE CTI: CTI-E 1980 - 1031

DIFFUSION:

QUALITÉ DES DONNÉES: Il est possible qu'il y ait sous-dénombrement en raison de l'exclusion possible des petits établissements et des établissements classés comme n'ayant pas d'activité de fabrication, et qui n'ont, dans les deux cas, peut-être pas été définis comme producteurs de ces marchandises.

DATE DE DIFFUSION: 4 mois après l'année de récolte de référence

UNITÉS GÉOGRAPHIQUES DIFFUSÉES: Canada; Québec; Ontario; Atlantique; Ouest

PUBLICATIONS (CATALOGUÉES): 32-237

PERSONNE RESSOURCE:

Peter Zylstra
(613) 951-3511
Économiste principal
Division de l'industrie

SUJETS PRINCIPAUX:

- *Produits chimiques industriels et résines synthétiques, production, par type CTB 1988*
- *Résines nouvelles pure, quantité de production, par type, CTB 1988*

COLLECTE:

DATE DE DÉBUT: 1958-04

MÉTHODES DE COLLECTE DE DONNÉES: 100% Remplir soi-même, envoi et retour par la poste

TYPE D'ENQUÊTE: Recensement

PÉRIODE DE RÉFÉRENCE: Mois

FRÉQUENCE: Mensuelle

PÉRIODE DE COLLECTE: Du 10^{ième} au 26^{ième} jour du mois suivant le mois de référence

POPULATION:

UNIVERS CIBLE: Tous les principaux fabricants de produits chimiques industriels et de résines nouvelles pures (à l'exception des adjuvants et des colorants).

TAILLE DE LA POPULATION: 67

UNITÉS STATISTIQUES: Compagnie

CLASSIFICATION:

COUVERTURE GÉOGRAPHIQUE: Canada

CODAGE GÉOGRAPHIQUE DES MICRODONNÉES: Codes postaux

COUVERTURE CTI: CTI-E 1980 - 3711, 3712, 3721, 3731

DIFFUSION:

QUALITÉ DES DONNÉES: L'importance de l'estimation était publiée dans la publication de décembre 1989.

DATE DE DIFFUSION: 6 à 7 semaines après le mois de référence

UNITÉS GÉOGRAPHIQUES DIFFUSÉES: Canada

MATRICES DU CANSIM: 100;951

PUBLICATIONS (CATALOGUÉES): 33-003;46-002

32-2183 Produits chimiques industriels et résines synthétiques

Cette enquête recueille des informations mensuelles sur la production de résines nouvelles pures (à l'exception des adjuvants et des colorants) et de produits chimiques industriels auprès de fabricants canadiens de ces produits. La banque de données contient des données sur le volume mensuel de production des produits chimiques susmentionnés.

DOCUMENTS DE RÉFÉRENCE:
46-002 (décembre)

PERSONNE RESSOURCE:
Suzette Desrosiers
(613) 951-9836
Agent de l'industrie
Division de l'industrie

32-2184 Répartition des livraisons de produits de lingots et de laminés d'acier

Cette enquête recueille des informations mensuelles sur la répartition des livraisons auprès de fabricants de produits de laminage d'acier.

SUJETS PRINCIPAUX:

- *Produits de lingots et de laminés d'acier, non alliés, acier inoxydable et alliages, écoulement des livraisons nettes, par produit, CTB 1988, par industrie consommatrice principale*
- *Aciers en formes primaires, écoulement des livraisons, par industrie consommatrice principale*
- *Lingots et profilés mi-ouvrés, CTB 1988, écoulement des livraisons, par industrie consommatrice principale*
- *Rails et profilés de charpente lourds, CTB 1988, écoulement des livraisons, par industrie consommatrice principale*
- *Profilés, dimension moyenne, CTB 1988, écoulement des livraisons, par industrie consommatrice principale*
- *Profilés, dimension légère, CTB 1988, écoulement des livraisons, par industrie consommatrice principale*
- *Barres d'armature à béton, CTB 1988, écoulement des livraisons, par industrie consommatrice principale*
- *Autres barres laminées à chaud, CTB 1988, écoulement des livraisons, par industrie consommatrice principale*
- *Fils machine, CTB 1988, écoulement des livraisons, par industrie consommatrice principale*
- *Matériel de voies ferrées, CTB 1988, écoulement des livraisons, par industrie consommatrice principale*
- *Barres étirées à froid, CTB 1988, écoulement des livraisons, par industrie consommatrice principale*
- *Tôles fortes, CTB 1988, écoulement des livraisons, par industrie consommatrice principale*

- *Tôles laminées à chaud, CTB 1988, écoulement des livraisons, par industrie consommatrice principale*
- *Tôles et feuilles et autres produits laminés à froid, CTB 1988, écoulement des livraisons, par industrie consommatrice principale*
- *Fer-blanc et T.F.S., CTB 1988, écoulement des livraisons, par industrie consommatrice principale*
- *Tôles galvanisées y compris galvalume, CTB 1988, écoulement des livraisons, par industrie consommatrice principale*
- *Produits de lingots et de laminés d'acier, livraisons intérieures, par produit (CTB 1988)*
- *Produits de lingots et de laminés d'acier, produits d'alliages et d'acier inoxydable, total des livraisons et total des livraisons intérieures, par produit (CTB 1988)*
- *Produits de lingots et de laminés d'acier, exportations (ventes finales) aux États-Unis et à d'autres pays, par produit (CTB 1988)*
- *Produits de lingots et de laminés d'acier, transferts entre fabricants pour la vente, par produit, par CTB 1988*
- *Produits de lingots et de laminés d'acier, exportations pour transformation et retour, par produit (CTB 1988)*
- *Produits de lingots et de laminés d'acier, importations par les fabricants (y compris la transformation), par produit (CTB 1988)*

NOTES:

Depuis le mois d'avril 1985, la Répartition des livraisons de lingots et de laminés d'acier (alliage) (SDDS ID 2104) fait partie de l'enquête SDDS ID 2184.

COLLECTE:

DATE DE DÉBUT: 1946-01

MÉTHODES DE COLLECTE DE DONNÉES: 100% Remplir soi-même, envoi et retour par la poste

TYPE D'ENQUÊTE: Recensement

PÉRIODE DE RÉFÉRENCE: Année civile; Mois

FRÉQUENCE: Mensuelle

PÉRIODE DE COLLECTE: Du 1er au 10ième jour du mois

POPULATION:

UNIVERS CIBLE: Tous les principaux fabricants des produits d'acier laminé

TAILLE DE LA POPULATION: 20

UNITÉS STATISTIQUES: Établissement

CLASSIFICATION:

COUVERTURE GÉOGRAPHIQUE: Canada

COUVERTURE CTI: CTI-E 1980 - 2919

DIFFUSION:

QUALITÉ DES DONNÉES: Très bonne avec de la couverture de 100% approximativement.

DATE DE DIFFUSION: 6 semaines après le mois de référence

UNITÉS GÉOGRAPHIQUES DIFFUSÉES: Canada (1994)

MATRICES DU CANSIM: 58;122

PUBLICATIONS (CATALOGUÉES): 41-001

PERSONNE RESSOURCE:

Andy Shinnan
(613) 951-3515
Économiste principal
Division de l'industrie

32-2189 Livraisons des produits de chauffage à combustible solide

Cette enquête recueille auprès de fabricants canadiens de certains produits de chauffage, des données sur le nombre d'unités livrés et la valeur des livraisons destinées au marché intérieur et à l'exportation à chaque trimestre. Les produits visés sont les poêles de chauffage, les foyers, les fournaies ainsi que les chaudières domestiques, selon le genre, à combustible solide.

SUJETS PRINCIPAUX:

- *Livraisons des produit de chauffage à combustible solide par les manufacturiers canadiens. CTB 1988, pour les marches intérieurs et pour exportation*

NOTES:

Taille de la population: Les 41 grands fabricants représentent 85% de l'univers.

COLLECTE:

DATE DE DÉBUT: 1982-01

MÉTHODES DE COLLECTE DE DONNÉES: 100% Remplir soi-même, envoi et retour par la poste

TYPE D'ENQUÊTE: Échantillon

PÉRIODE DE RÉFÉRENCE: Trimestre

FRÉQUENCE: Trimestrielle

PÉRIODE DE COLLECTE: Dans les 4 semaines suivant la fin du trimestre de référence

POPULATION:

UNIVERS CIBLE: Tous les principaux fabricants de produits de chauffage à combustible solide

TAILLE DE LA POPULATION: 39 (Voir NOTES)

UNITÉS STATISTIQUES: Établissement

TAILLE ÉCHANTILLON: Direct(e): 39

CLASSIFICATION:

COUVERTURE GÉOGRAPHIQUE: Canada

CODAGE GÉOGRAPHIQUE DES MICRODONNÉES: Codes postaux

COUVERTURE CTI: CTI-E 1980 - 3071 (partie de)

DIFFUSION:

QUALITÉ DES DONNÉES: En autant que nous pouvons en juger, les données semblent de bonne qualité.

DATE DE DIFFUSION: 32 jours après le trimestre de référence

UNITÉS GÉOGRAPHIQUES DIFFUSÉES: Canada

PUBLICATIONS (CATALOGUÉES): 25-002

PERSONNE RESSOURCE:

Doug Higgins
(613) 951-9837
Économiste principal
Division de l'industrie

32-2190 Conserves de haricots verts et jaunes conditionnés

Cette enquête recueille des informations annuelles sur les haricots en boîtes ou congelés auprès de conditionneurs d'haricots.

SUJETS PRINCIPAUX:

- *Haricots verts et jaunes: mis en conserve ou congelés, par type de produit, par CTB 1988*
- *Haricots en boîtes de conserve, par type de produit, par CTB 1988, selon la grandeur du contenant*
- *Haricots congelés, par type de produit, par CTB 1988, selon la grandeur du contenant*

COLLECTE:

DATE DE DÉBUT: 1973-01

MÉTHODES DE COLLECTE DE DONNÉES: 100% Remplir soi-même, envoi et retour par la poste

TYPE D'ENQUÊTE: Recensement

PÉRIODE DE RÉFÉRENCE: Année-récolte

FRÉQUENCE: Annuelle

PÉRIODE DE COLLECTE: De septembre à décembre

POPULATION:

UNIVERS CIBLE: Conditionneurs d'haricots verts et jaunes

TAILLE DE LA POPULATION: 40

UNITÉS STATISTIQUES: Établissement

CLASSIFICATION:

COUVERTURE GÉOGRAPHIQUE: Canada

COUVERTURE CTI: CTI-E 1980 - 1031, 1032

DIFFUSION:

QUALITÉ DES DONNÉES: Il est possible qu'il y ait sous-dénombrement en raison de l'exclusion possible des petits établissements et des établissements classés comme n'ayant pas d'activité de fabrication, et qui n'ont, dans les deux cas, peut-être pas été définis comme producteurs de ces marchandises.

DATE DE DIFFUSION: 6 mois après l'année de récolte de référence

UNITÉS GÉOGRAPHIQUES DIFFUSÉES: Canada; Québec; Ontario; Atlantique; Ouest

PUBLICATIONS (CATALOGUÉES): 32-238

PERSONNE RESSOURCE:

Peter Zylstra
(613) 951-3511
Économiste principal
Division de l'industrie

32-2197 Production et livraisons de bouteilles plastiques (formées par soufflage)

Cette enquête recueille des informations trimestrielles sur la production et les livraisons auprès de fabricants canadiens de bouteilles plastiques formées par soufflage (producteurs et expéditeurs).

SUJETS PRINCIPAUX:

- *Bouteilles plastiques, formées par soufflage, quantité de production, par type d'emploi, par taille de bouteille*
- *Bouteilles, formées par soufflage, livraisons aux clients extérieurs, quantité par type de bouteille*
- *Bouteilles plastiques, formées par soufflage, production, par sorte de résine utilisée, quantité*

COLLECTE:

DATE DE DÉBUT: 1978-03

MÉTHODES DE COLLECTE DE DONNÉES: 100% Remplir soi-même, envoi et retour par la poste

TYPE D'ENQUÊTE: Échantillon

PÉRIODE DE RÉFÉRENCE: Trimestre

FRÉQUENCE: Trimestrielle

PÉRIODE DE COLLECTE: Du 10^{ième} au 26^{ième} jour du mois suivant le trimestre de référence

POPULATION:

UNIVERS CIBLE: La majorité des principaux fabricants de bouteilles de plastiques formées par soufflage

TAILLE DE LA POPULATION: 52

UNITÉS STATISTIQUES: Établissement

TAILLE ÉCHANTILLON: Direct(e): 37

CLASSIFICATION:

COUVERTURE GÉOGRAPHIQUE: Canada

CODAGE GÉOGRAPHIQUE DES MICRODONNÉES: Codes postaux

COUVERTURE CTI: CTI-E 1980 - 1699 (partie de)

DIFFUSION:

QUALITÉ DES DONNÉES: À chaque trimestre, des données sont estimées pour certains répondants. Pour certains trimestres, des révisions sont effectuées à cause de la non-réponse ou des questionnaires reçus en retard. La liste des firmes est dans la publication de décembre. Une note explique que les manufacturiers ne contribuent pas tous à l'enquête.

DATE DE DIFFUSION: 6 semaines après le trimestre de référence

UNITÉS GÉOGRAPHIQUES DIFFUSÉES: Canada

PUBLICATIONS (CATALOGUÉES): 47-006

PERSONNE RESSOURCE:

Suzette Desrosiers
(613) 951-9836
Agent de l'industrie
Division de l'industrie

32-2199 Livraisons de pellicules et sacs en matière plastique fabriqués de résine

Cette enquête recueille des informations trimestrielles sur la production et les livraisons auprès de fabricants canadiens de pellicules de plastique et de sacs en plastique.

SUJETS PRINCIPAUX:

- *Pellicules et sacs en matière plastique fabriqués de résine, livraisons des produits de propre fabrication, destinées au marché intérieur et à l'exportation, par genre de produit, par première destination*

- *Pellicules et sacs en plastique, fabricants, répertoire des firmes déclarantes, selon le nom, l'emplacement de l'usine, la province*
- *Pellicules de plastique pour emballage*
- *Pellicules de plastique pour construction et pour usage agricole*
- *Pellicule de plastique moulante et feuilles et tubes d'usage industriel*
- *Pellicules de polyéthylène à haute densité (PEHD)*
- *Pellicules extensibles pour emballage*
- *Co-extrusions*
- *Autres pellicules en plastique*
- *poches et sacs à ordre, en polyéthylène*
- *poches et sacs de nettoyage à sec pour vêtements, en polyéthylène*
- *poches et sacs à provisions, en polyéthylène*
- *poches et sacs à lunch, en polyéthylène*
- *poches et sacs pour articles de mercerie et de mode (PEFD)*
- *poches et sacs pour articles de mercerie et de mode (PEHD)*
- *Autres sacs et poches en plastique (incluant les Sacs de livraison en plastique pour usage intensif)*
- *Pellicule en polyéthylène à faible densité par catégorie.*

COLLECTE:

DATE DE DÉBUT: 1978-03

MÉTHODES DE COLLECTE DE DONNÉES: 100% Remplir soi-même, envoi et retour par la poste

TYPE D'ENQUÊTE: Échantillon

PÉRIODE DE RÉFÉRENCE: Trimestre

FRÉQUENCE: Trimestrielle

PÉRIODE DE COLLECTE: Du 10^{ième} au 26^{ième} jour du mois suivant le trimestre de référence

POPULATION:

UNIVERS CIBLE: La majorité des principaux fabricants de pellicules et sacs en plastique

TAILLE DE LA POPULATION: 92

UNITÉS STATISTIQUES: Établissement

TAILLE ÉCHANTILLON: Direct(e): 51

CLASSIFICATION:**COUVERTURE GÉOGRAPHIQUE:** Canada**CODAGE GÉOGRAPHIQUE DES MICRODONNÉES:** Codes postaux**COUVERTURE CTI:** CTI-E 1980 - 1691**DIFFUSION:****QUALITÉ DES DONNÉES:** La publication trimestrielle de décembre comprend la liste des entreprises qui ont participé à l'enquête. Une note indique que seules certaines entreprises participent à l'enquête.**DATE DE DIFFUSION:** 6 semaines après le trimestre de référence**UNITÉS GÉOGRAPHIQUES DIFFUSÉES:** Canada**PUBLICATIONS (CATALOGUÉES):** 47-007**PERSONNE RESSOURCE:**Suzette Desrosiers
(613) 951-9836
Agent de l'industrie
Division de l'industrie

33-2001 Rapport financier des services d'électricité annuel

Cette enquête annuelle recueille des données financières auprès de entreprises de production d'électricité au Canada.

SUJETS PRINCIPAUX:

- *Industrie de l'énergie électrique, CTI 1980, 491, services d'utilité publiques et privée, statistiques financières et données sur l'emploi*
- *Services d'électricité, données détaillées du bilan concernant l'actif, le passif et les réserves, selon le secteur public ou privé, pour le Canada, les provinces et les territoires*
- *Services d'électricité, données détaillées de l'état des revenus et des dépenses, selon le secteur public ou privé, pour le Canada, les provinces et les territoires*
- *Services d'électricité, statistiques sur les effectifs, les traitements et les salaires, selon le secteur public ou privé, pour le Canada, les provinces et les territoires*
- *Recettes provenant des ventes d'électricité, selon le secteur public ou privé, par province ou par territoire*
- *Services d'électricité publics ou privés, au prix de revient, par genre d'immobilisations, par province et territoire*

COLLECTE:

DATE DE DÉBUT: 1955

MÉTHODES DE COLLECTE DE DONNÉES: 100% Remplir soi-même, envoi et retour par la poste

TYPE D'ENQUÊTE: Recensement

PÉRIODE DE RÉFÉRENCE: Année civile

FRÉQUENCE: Annuelle

PÉRIODE DE COLLECTE: De avril à août

POPULATION:

UNIVERS CIBLE: Entreprises de production d'électricité au Canada

TAILLE DE LA POPULATION: 55

UNITÉS STATISTIQUES: Entité légale

CLASSIFICATION:

COUVERTURE GÉOGRAPHIQUE: Canada

COUVERTURE CTI: CTI-E 1980 - 491

DIFFUSION:

QUALITÉ DES DONNÉES: Les données d'enquête sont vérifiées avec les rapports annuels des compagnies.

DATE DE DIFFUSION: 10-12 mois après l'année civile de référence

UNITÉS GÉOGRAPHIQUES DIFFUSÉES: Canada; Provinces; Terre-Neuve, Île-du-Prince-Édouard, Nouvelle-Écosse, Nouveau-Brunswick, Québec, Ontario, Manitoba, Saskatchewan, Alberta, Colombie-Britannique; Territoires; Yukon, Territoires du Nord-Ouest

PUBLICATIONS (CATALOGUÉES): 57-202

PERSONNE RESSOURCE:

André Lefebvre
(613) 951-3560
Agent des opérations, Unité du charbon et de l'électricité
Division de l'industrie

33-2003 Coke mensuel

Cette enquête mensuelle recueille des données sur le charbon canadien et le charbon importé qui est utilisé dans les usines canadiennes de coke ainsi que sur l'approvisionnement et la consommation de coke produit.

SUJETS PRINCIPAUX:

- *Usines de coke, stocks de charbon, recettes, ventes, utilisation, et autres données sur le stockage du charbon canadien et du charbon importé*
- *Usines de coke, stocks de coke, production, importations, stocks et disponibilité du coke.*

COLLECTE:

DATE DE DÉBUT: 1966

MÉTHODES DE COLLECTE DE DONNÉES: 100% Remplir soi-même, envoi et retour par la poste

TYPE D'ENQUÊTE: Recensement

PÉRIODE DE RÉFÉRENCE: Mois

FRÉQUENCE: Mensuelle

PÉRIODE DE COLLECTE: Du fin du mois de référence jusqu'à le milieu du mois suivant

POPULATION:

UNIVERS CIBLE: Usines de coke

TAILLE DE LA POPULATION: 4

UNITÉS STATISTIQUES: Usine de coke

CLASSIFICATION:

COUVERTURE GÉOGRAPHIQUE: Canada

CODAGE GÉOGRAPHIQUE DES MICRODONNÉES: Code postale

COUVERTURE CTI: CTI-E 1980 - 3699 (partie de) et d'autres industries

DIFFUSION:

QUALITÉ DES DONNÉES: Le taux de réponse est 100%.

DATE DE DIFFUSION: 2 mois après le mois de référence

UNITÉS GÉOGRAPHIQUES DIFFUSÉES: Ontario

PUBLICATIONS (CATALOGUÉES): 45-002

PERSONNE RESSOURCE:

André Lefebvre
(613) 951-3560

Agent des opérations, Unité du charbon et de l'électricité
Division de l'industrie

- *Charbon, production brute des mines, production nette des mines, production commercialisable et autres données, par genre d'exploitation minière, par catégorie de charbon, selon la province productrice*
- *Ecoulement du charbon des mines, par catégorie de charbon, par utilisation finale, par pays ou province de destination*
- *Charbon, exportations, par catégorie de charbon, par pays de destination*
- *Charbon, stocks aux ports d'expédition, ports de l'Atlantique, du ports du Lac Supérieur et du Pacifique, et données sur les expéditions, par catégorie de charbon, par pays de destination*

COLLECTE:

DATE DE DÉBUT: 1948

MÉTHODES DE COLLECTE DE DONNÉES: 100% Remplir soi-même, envoi et retour par la poste

TYPE D'ENQUÊTE: Recensement

PÉRIODE DE RÉFÉRENCE: Mois

FRÉQUENCE: Mensuelle

PÉRIODE DE COLLECTE: Du 15^e jour du mois au 30^e jour du mois suivant

POPULATION:

UNIVERS CIBLE: Toutes les mines productrices de charbon

TAILLE DE LA POPULATION: 37

UNITÉS STATISTIQUES: Mine productrice de charbon

CLASSIFICATION:

COUVERTURE GÉOGRAPHIQUE: Canada

COUVERTURE CTI: CTI-E 1980 - 063

DIFFUSION:

QUALITÉ DES DONNÉES: Taux de réponse: 100%.

Contre-vérification avec les données de l'enquête annuelle "Mines de charbon" (ID SDDS 2177).

DATE DE DIFFUSION: 2 mois après le mois de référence

33-2147 Enquête mensuelle sur le charbon

Cette enquête mensuelle recueille des données sur les activités de toutes les mines de charbon en exploitation au Canada.

SUJETS PRINCIPAUX:

- *Mines de charbon, statistiques sur la production, l'utilisation, les stocks, les dépenses reliées au marché extérieur, par catégorie de charbon, pour le Canada et les provinces*

UNITÉS GÉOGRAPHIQUES DIFFUSÉES: Nouvelle-Écosse; Nouveau-Brunswick; Saskatchewan; Alberta; Colombie-Britannique

MATRICES DU CANSIM: 9

PUBLICATIONS (CATALOGUÉES): 45-002

AUTRES PRODUITS DES DONNÉES STATISTIQUES:

Tableau ou fichier de données standard -

Nom: Enquête mensuelle sur le charbon

Méthode de diffusion: a) Papier, b) électronique

SOURCES DES PRODUITS PERSONNALISÉS:

Nom: Enquête mensuelle sur le charbon

Nombre de variables: Approximativement 60

Variables principales: Production de charbon thermique et de charbon métallurgique, Exportations et livraisons interprovinciales (données quantitatives seulement), Catégorie de charbon (houille bitumineuse, charbon subbitumineux, lignite)

PERSONNE RESSOURCE:

André Lefebvre

(613) 951-3560

Agent des opérations, Unité du charbon et de l'électricité
Division de l'industrie

33-2148 Transport du pétrole par pipeline (mensuel)

Cette enquête mensuelle porte sur les activités des principaux pipelines transportant du pétrole brut ou l'équivalent, des gaz de pétrole liquéfiés tels que le propane, le butane, l'éthane et d'autres gaz (y compris les produits pétroliers).

SUJETS PRINCIPAUX:

- *Transport du pétrole par pipeline, statistiques sur les arrivages, les livraisons, les importations, les exportations et les stocks, par type de carburant, pour le Canada, les provinces et les territoires*
- *Pétrole brut et pentanes plus, sommaire du transport par pipeline, données détaillées, par province*
- *Pétrole brut et pentanes plus, arrivages et utilisation, données détaillées, par région d'approvisionnement*
- *Gaz de pétrole liquéfié et produits pétroliers, sommaire du transport par pipeline, données détaillées, par province*

- *Gaz de pétrole liquéfié et produits pétroliers, arrivages et utilisation, données détaillées, par région d'approvisionnement*
- *Pipelines pour le transport du pétrole, stocks de fermeture au Canada, par genre de combustible, et genre de stockage*
- *Pétrole brut et liquide condensé, stocks, selon l'emplacement, par province d'approvisionnement*
- *Pétrole canadien aux États-Unis, stocks de fermeture, selon le genre de combustible, et le genre de stockage*
- *Expéditions de pétrole canadien aux États-Unis, et exportations, selon le genre de combustible, le point d'expédition, la destination et l'utilisation*
- *Réseaux de conduites principales, statistiques d'exploitation concernant le trafic, la capacité et les recettes, par genre de combustible*
- *Transport par pipeline, sommaire par groupe de produits (combustibles)*

COLLECTE:

DATE DE DÉBUT: 1951

MÉTHODES DE COLLECTE DE DONNÉES: 100% Remplir soi-même, envoi et retour par la poste

TYPE D'ENQUÊTE: Recensement

PÉRIODE DE RÉFÉRENCE: Mois

FRÉQUENCE: Mensuelle

PÉRIODE DE COLLECTE: Du 20^e jour du mois suivant l'enquête au 5^e jour du prochain mois

POPULATION:

UNIVERS CIBLE: Tous produits et pétrole de pipeline qui traversent les frontières provinciales ou les frontières canadiennes

TAILLE DE LA POPULATION: 23

UNITÉS STATISTIQUES: Entreprise d'exploitation de pipelines

CLASSIFICATION:

COUVERTURE GÉOGRAPHIQUE: Canada

COUVERTURE CTI: CTI-E 1980 - 4612, 4619

DIFFUSION:

QUALITÉ DES DONNÉES: Taux de réponse de 100%, recensement. Les résultats intéressent les administrations provinciales et l'Office national de l'énergie.

DATE DE DIFFUSION: 50 jours ouvrables après le mois de référence

UNITÉS GÉOGRAPHIQUES DIFFUSÉES: Provinces; Terre-Neuve, Île-du-Prince-Édouard, Nouvelle-Écosse, Nouveau-Brunswick, Québec, Ontario, Manitoba, Saskatchewan, Alberta, Colombie-Britannique; Territoires; Yukon, Territoires du Nord-Ouest

MATRICES DU CANSIM: 181

PUBLICATIONS (CATALOGUÉES): 55-001; 55-201

SOURCES DES PRODUITS PERSONNALISÉS:
Tableau ou fichier personnalisé

PERSONNE RESSOURCE:

Gérard O'Connor
(613) 951-3562
Agent des opérations
Division de l'industrie

33-2149 Services de gaz: réseaux de transport et de distribution (mensuel)

Cette enquête mensuelle recueille des données sur des sociétés de transport et de distribution dont l'activité principale est la vente de gaz naturel aux consommateurs finaux par l'intermédiaire d'un réseau de canalisations (réseau de distribution). L'enquête couvre les réceptions, l'entreposage, les importations, les exportations, les ventes de livraisons pour utilisation finale et le secteur de la consommation.

SUJETS PRINCIPAUX:

- *Services de gaz naturel, transport et distribution de gaz par pipeline, CTI 1980, statistiques sur les arrivages, l'utilisation, les importations, les exportations et les ventes, pour le Canada et les provinces*
- *Services de gaz naturel, arrivages, en valeur et en volume, par région d'origine, pour le Canada et les provinces*

- *Services de gaz naturel, volume d'utilisation et recettes, selon le secteur d'expédition ou le secteur final de consommation, pour le Canada et les provinces*
- *Services de gaz naturel, ventes aux utilisateurs finaux, nombre de factures, nombre de consommateurs, coût facturé au, volume facturé, selon le secteur de consommation, par province*
- *Gaz naturel, arrivages et utilisation, en volume, par région d'origine, par province*
- *Gaz naturel, exportations et importations, en térajoules, pour le Canada et les provinces*
- *Gaz naturel, ventes en térajoules, selon le secteur utilisateur*
- *Gaz naturel, exportations aux États-Unis, en valeur et en volume, par province et par bureau des douanes*
- *Gaz naturel, importations en provenance des États-Unis, selon le coût d'achat et par le volume, par province et bureau des douanes*
- *Gaz naturel, ventes industrielles en vue de la production d'énergie électrique, volume des ventes et recettes, par province*

COLLECTE:

DATE DE DÉBUT: 1957

MÉTHODES DE COLLECTE DE DONNÉES: 100% Remplir soi-même, envoi et retour par la poste

TYPE D'ENQUÊTE: Échantillon

PÉRIODE DE RÉFÉRENCE: Mois

FRÉQUENCE: Mensuelle

PÉRIODE DE COLLECTE: 20 jours après le fin du mois de référence

POPULATION:

UNIVERS CIBLE: Compagnies de transport et de distribution de gaz naturel au Canada

TAILLE DE LA POPULATION: 98

UNITÉS STATISTIQUES: Compagnie

TAILLE ÉCHANTILLON: Direct(e): 75

CLASSIFICATION:

COUVERTURE GÉOGRAPHIQUE: Canada

COUVERTURE CTI: CTI-E 1980 - 4611, 4921

DIFFUSION:

QUALITÉ DES DONNÉES: Recensement, taux de réponse de 100%. On demande aux répondants de préciser les chiffres pour le mois courant qui varient considérablement par rapport aux chiffres du mois précédent ou du mois correspondant de l'année précédente. Les chiffres déclarés à Statistique Canada relativement aux paiements de redevance sont contrôlés par les provinces. Les données sont très fiables.

DATE DE DIFFUSION: 55 jours ouvrables après le mois de référence

UNITÉS GÉOGRAPHIQUES DIFFUSÉES: Canada; Provinces; Terre-Neuve, Île-du-Prince-Édouard, Nouvelle-Écosse, Nouveau-Brunswick, Québec, Ontario, Manitoba, Saskatchewan, Alberta, Colombie-Britannique; Territoires; Yukon, Territoires du Nord-Ouest

MATRICES DU CANSIM: 182;1052-1053;1054-1055

PUBLICATIONS (CATALOGUÉES): 55-002

AUTRES PRODUITS DES DONNÉES STATISTIQUES:
 Numéro d'enregistrement des produits: 45002XFE
 Nom: Ventes de gaz naturel - Données provisoires
 Variables principales: Ventes, par tarifs, par type de service, par province
 Méthode(s) de diffusion: papier

PERSONNE RESSOURCE:
 Gary Smallbridge
 (613) 951-3567
 Chef Unité, gaz naturel
 Division de l'industrie

**33-2150 Produits pétroliers raffinés
 (rapport mensuel)**

Cette enquête mensuelle porte sur les activités de l'ensemble des raffineries canadiennes et des principaux distributeurs de produits pétroliers raffinés

SUJETS PRINCIPAUX:

- *Produits pétroliers raffinés, CTI 1980, statistiques sur la production, l'approvisionnement, l'utilisation, les importations, les exportations et les ventes intérieurs, par groupe de produits, pour le Canada et les provinces*
- *Pétrole brut et substituts, données détaillées sur l'approvisionnement et l'utilisation, par province ou territoire*
- *Propane et mélanges de propane, approvisionnement et utilisation, par province ou territoire*
- *Butane et mélanges de butane, approvisionnement et utilisation, par province ou territoire*
- *Stocks d'approvisionnement de l'industrie pétrochimique, approvisionnement et utilisation, par province ou territoire*
- *Produits spéciaux à base de naphta, approvisionnement et utilisation, par province ou territoire*
- *Essence pour avions, approvisionnement et utilisation, par province ou territoire*
- *Essence pour moteurs, approvisionnement et utilisation, par province ou territoire*
- *Carburéacteur, type kérosène, approvisionnement et utilisation, par province et territoire*
- *Carburéacteur, type naphte, approvisionnement et utilisation, par province ou territoire*
- *Mazout pour poêles et kérosène, approvisionnement et utilisation, par province ou territoire*
- *Carburant diesel, approvisionnement et utilisation, par province ou territoire*
- *Mazout léger, approvisionnement et utilisation, par province ou territoire*
- *Mazout lourd, approvisionnement et utilisation, par province ou territoire*
- *Asphalte, approvisionnement et utilisation, par province ou territoire*
- *Coke de pétrole, approvisionnement et utilisation, par province ou territoire*
- *Huiles de lubrification et graisses, approvisionnement et utilisation, par province ou territoire*
- *Paraffine et chandelles, approvisionnement et utilisation, par province ou territoire*
- *Gaz de distillation, approvisionnement et utilisation, par province ou territoire*
- *Produits pétroliers divers, approvisionnement et utilisation, par province ou territoire*
- *Produits pétroliers raffinés, liste des sociétés déclarantes et des distributeurs*

- *Pétrole brut et substituts canadiens, arrivages aux raffineries en provenance de l'Est et de l'Ouest du Canada, par province ou territoire*
- *Importations de pétrole brut et de substituts, arrivages aux raffineries, selon le pays d'origine, par province ou territoire*
- *Pétrole brut et substituts, arrivages aux raffineries, selon le mode de transport, par province ou territoire*
- *Essence pour moteurs, ventes par catégorie, par province ou territoire*
- *Essence pour moteurs, méthanol additionné, ventes, par province ou territoire*
- *Produits pétroliers raffinés, sommaire des ventes et des variations en pourcentage, par province ou territoire*
- *Produits pétroliers raffinés, production, par genre de produit, par province ou territoire*
- *Produits pétroliers raffinés, importations et exportations, par genre de produit, par province ou territoire*
- *Produits pétroliers raffinés, ventes intérieures, par genre de produit, par province ou territoire*

NOTES:

Unités géographiques diffusées: Les données relatives aux ventes sont disponibles pour l'ensemble des provinces et les territoires. Pour des raisons de confidentialité, les données de certaines régions ont été regroupées avec celles d'autres régions. Les régions en question ont été groupées de la manière suivante: 1) Atlantique (Terre-Neuve, Ile-du-Prince-Edouard, Nouveau-Brunswick et Nouvelle-Ecosse), 2) province de la Saskatchewan et tout le territoire compris entre cette dernière et le Pacifique, y compris les Territoires du Nord-Ouest.

COLLECTE:

DATE DE DÉBUT: 1956

MÉTHODES DE COLLECTE DE DONNÉES: 85% Remplir soi-même, envoi et retour par la poste; 15% Remplir soi-même sous format lisible par machine

TYPE D'ENQUÊTE: Recensement

PÉRIODE DE RÉFÉRENCE: Mois

FRÉQUENCE: Mensuelle

PÉRIODE DE COLLECTE: Du 30^e jour du mois au 26^e jour du mois suivant

POPULATION:

UNIVERS CIBLE: Toutes les raffineries et les principales entreprises de vente et de distribution

TAILLE DE LA POPULATION: 23

UNITÉS STATISTIQUES: Compagnie (raffineries et établissements de marketing)

TAILLE ÉCHANTILLON: Direct(e): 23

CLASSIFICATION:

COUVERTURE GÉOGRAPHIQUE: Canada

CODAGE GÉOGRAPHIQUE DES MICRODONNÉES:
Provinces

COUVERTURE CTI: CTI-E 1980 - 3611, 5111 (partie de)

DIFFUSION:

QUALITÉ DES DONNÉES: Taux de réponse de 100%.
Aucune estimation. Les données recueillies dans le cadre de cette enquête suivent le mode de présentation d'un bilan et ne pourraient être représentatives d'une population plus large.

DATE DE DIFFUSION: 21 jours ouvrables après le mois de référence (estimations provisoires des ventes); 58 jours ouvrables après le mois de référence (publication)

UNITÉS GÉOGRAPHIQUES DIFFUSÉES: (Voir NOTES)

PUBLICATIONS (CATALOGUÉES): 45-004

PERSONNE RESSOURCE:

Gérard O'Connor
(613) 951-3562
Agent des opérations
Division de l'industrie

33-2151 Électricité mensuel

Cette enquête mensuelle recueille des données sur la production et (ou) la distribution d'électricité par les gros producteurs d'électricité au Canada (c.-à-d. les entreprises qui produisent 20,000 et plus MW.h/annuellement et par les établissements qui s'adonnent à des activités d'importation, d'exportation ou d'échanges interprovinciaux.

SUJETS PRINCIPAUX:

- *Energie électrique, production par genre, importations, exportations et échanges interprovinciaux, en mégawatt-heures (MW/H), pour le Canada, les provinces et les territoires*
- *Production des services d'utilité et production industrielle, en mégawatt-heures (MW/H), par genre de production, par province ou territoire*
- *Réceptions d'énergie brute d'autres provinces*
- *Livraisons d'énergie brute à d'autres provinces*
- *Importations d'énergie brute, en provenance des États-Unis*
- *Exportations d'énergie brute, aux États-Unis*

COLLECTE:

DATE DE DÉBUT: 1933

MÉTHODES DE COLLECTE DE DONNÉES: 100% Remplir soi-même, envoi et retour par la poste

TYPE D'ENQUÊTE: Recensement

PÉRIODE DE RÉFÉRENCE: Mois

FRÉQUENCE: Mensuelle

PÉRIODE DE COLLECTE: Du 30e jour du mois au 20e jour du mois suivant

POPULATION:

UNIVERS CIBLE: Toutes les sociétés dont la production électrique est d'au moins 20, 000 MW.h/an ainsi que celles qui ont des importations, des exportations ou des mouvements interprovinciaux d'énergie électrique

TAILLE DE LA POPULATION: 110

UNITÉS STATISTIQUES: Utilité électrique; Établissement industriel

CLASSIFICATION:

COUVERTURE GÉOGRAPHIQUE: Canada

COUVERTURE CTI: CTI-E 1980 - 491 et parties d'autres industries

DIFFUSION:

QUALITÉ DES DONNÉES: Les données relatives aux importations et aux exportations doivent être conformes à celles de l'Office nationale de l'énergie.

Taux de réponse de 100%. Déclaration de données réelles.

DATE DE DIFFUSION: 2 mois après le mois de référence

UNITÉS GÉOGRAPHIQUES DIFFUSÉES: Canada; Provinces; Terre-Neuve, Île-du-Prince-Édouard, Nouvelle-Écosse, Nouveau-Brunswick, Québec, Ontario, Manitoba, Saskatchewan, Alberta, Colombie-Britannique; Territoires; Yukon, Territoires du Nord-Ouest

MATRICES DU CANSIM: 3987-3999

PUBLICATIONS (CATALOGUÉES): 57-001

PERSONNE RESSOURCE:André Lefebvre
(613) 951-3560Agent des opérations, Unité du charbon et de l'électricité
Division de l'industrie**33-2167 Gaz naturel disposition trimestriel**

Cette enquête recueille des données auprès de compagnies qui offrent des services de transport ou de distribution de gaz naturel et dont les ventes sont réparties en fonction de la classification des activités économiques. Les résultats de l'enquête par province font partie intégrante du bulletin trimestriel sur la disponibilité et l'écoulement d'énergie au Canada.

SUJETS PRINCIPAUX:

- *Gaz naturel, statistiques sur l'utilisation visant les ventes et l'écoulement final, selon la catégorie d'abonné, CTI 1980, en volume*
- *Construction, ventes de gaz naturel, en volume*
- *Agriculture, ventes de gaz naturel, en volume*
- *Industrie minière, ventes de gaz naturel, en volume*
- *Industries manufacturières, ventes de gaz naturel, en volume, par industrie CTI 1980*
- *Transport et services d'utilité publique, ventes de gaz naturel, en volume, selon le genre de transport ou le réseau de services*
- *Administration publique et défense, ventes de gaz naturel, en volume*
- *Abonnés commerciaux et institutionnels, ventes de gaz naturel, en volume*
- *Abonnés résidentiels, ventes de gaz naturel, en volume*

COLLECTE:

DATE DE DÉBUT: 1978

MÉTHODES DE COLLECTE DE DONNÉES: 100% Remplir soi-même, envoi et retour par la poste

TYPE D'ENQUÊTE: Échantillon

PÉRIODE DE RÉFÉRENCE: Trimestre

FRÉQUENCE: Trimestrielle

PÉRIODE DE COLLECTE: Dans les 45 jours suivant la fin du trimestre

POPULATION:

UNIVERS CIBLE: Compagnies de distribution de gaz naturel

TAILLE DE LA POPULATION: 45

UNITÉS STATISTIQUES: Compagnie

TAILLE ÉCHANTILLON: Direct(e): 16

CLASSIFICATION:

COUVERTURE GÉOGRAPHIQUE: Provinces

COUVERTURE CTI: CTI-E 1980 - 4921

DIFFUSION:

QUALITÉ DES DONNÉES: Malgré le fait qu'il s'agit d'une enquête par échantillon, des chiffres réels sont déclarés.

DATE DE DIFFUSION: 6 mois après le trimestre de référence

UNITÉS GÉOGRAPHIQUES DIFFUSÉES: Canada; Provinces; Terre-Neuve, Île-du-Prince-Édouard, Nouvelle-Écosse, Nouveau-Brunswick, Québec, Ontario, Manitoba, Saskatchewan, Alberta, Colombie-Britannique; Territoires; Yukon, Territoires du Nord-Ouest

MATRICES DU CANSIM:

4950-4962;7977;7979;7981;7983;7985;7987;7989;7991;7993;7995; 7997;7999; 8001

PUBLICATIONS (CATALOGUÉES): 57-003

PERSONNE RESSOURCE:Gary Smalldridge
(613) 951-3567
Chef Unité, gaz naturel
Division de l'industrie**33-2168 Enquête trimestrielle - Utilisation finale des produits pétroliers raffinés**

Cette enquête trimestrielle porte sur les activités de vente et de distribution de l'ensemble des raffineries canadiennes et des principaux distributeurs de produits pétroliers raffinés. Les compagnies déclarantes fournissent la répartition de leurs ventes par province et par principal secteur économique de consommation. Des données quantitatives sont recueillies sur 11 produits différents (ou groupes de produits)

SUJETS PRINCIPAUX:

- *Produits pétroliers raffinés, statistiques sur l'utilisation ou l'écoulement finale, par genre de combustible ou de produit, par secteur de consommation, pour le Canada, les provinces et les territoires*
- *Industries minières, CTI 1980, utilisation finale des produits pétroliers raffinés, par industrie, par genre de combustible ou de produit, par province par territoire*
- *Industries manufacturières, CTI 1980, utilisation finale des produits pétroliers raffinés, par industrie, par genre de combustible ou de produit, par province par territoire*
- *Industries CTI 1980, utilisation finale des produits pétroliers raffinés, par industrie, par genre de combustible ou de produit, par province par territoire*
- *Transports, utilisation finale des produits pétroliers raffinés, selon le moyen de transport, par genre de combustible ou de produit, par province par territoire*
- *Agriculture, écoulement des produits pétroliers raffinés, par genre de combustible ou de produit, par province par territoire*
- *Produits pétroliers raffinés, utilisation ou consommation résidentielle, par genre de combustible ou de produit, par province par territoire*

- *Produits pétroliers raffinés, utilisation commerciale et institutionnelle, par genre de combustible ou de produit, par province par territoire*
- *Produits pétroliers raffinés, ventes, ventes nettes par produit pétrolier raffinée, et ventes totales nettes, toutes les catégories de produits, par province par territoire*
- *Produits pétroliers raffinés, exportations, par genre de combustible ou de produit*
- *Produits pétroliers raffinés, ventes intérieures, par genre de combustible ou de produit, par province ou par territoire*
- *Essence pour moteurs, utilisation finale, par secteur principal de consommation, pour le Canada, les provinces et les territoires*
- *Gaz de distillation, utilisation finale, par secteur principal de consommation, pour le Canada, les provinces et les territoires*
- *Kérosène et mazout pour poêles, utilisation finale, par secteur principal de consommation, pour le Canada, les provinces et les territoires*
- *Gaz de pétrole liquéfié en raffinerie, utilisation finale, par secteur principal de consommation, pour le Canada, les provinces et les territoires*
- *Carburant diesel, utilisation finale, par secteur principal de consommation, pour le Canada, les provinces et les territoires*
- *Mazouts lourds, utilisation finale, par secteur principal de consommation, pour le Canada, les provinces et les territoires*
- *Mazouts légers, utilisation finale, par secteur principal de consommation, pour le Canada, les provinces et les territoires*
- *Coke de pétrole, utilisation finale, par secteur principal de consommation, pour le Canada, les provinces et les territoires*
- *Essence pour avions, utilisation finale, par secteur principal de consommation, pour le Canada, les provinces et les territoires*
- *Carburéacteur, utilisation finale, par secteur principal de consommation, pour le Canada, les provinces et les territoires*
- *Pétrole raffiné, utilisation non-énergétique, par genre de produit non-énergétique*
- *Pétrole raffiné, auto-consommation, par genre de combustible ou de produit*
- *Produits pétroliers raffinés, liste des raffineurs et des distributeurs*
- *Energie, utilisation ou écoulement final, par catégorie de produits pétroliers raffinés, par secteur de consommation, pour le Canada, les provinces et les territoires*

COLLECTE:

DATE DE DÉBUT: 1978

MÉTHODES DE COLLECTE DE DONNÉES: 100% Remplir soi-même, envoi et retour par la poste

TYPE D'ENQUÊTE: Recensement

PÉRIODE DE RÉFÉRENCE: Trimestre

FRÉQUENCE: Trimestrielle

PÉRIODE DE COLLECTE: 45 jours après la fin du trimestre en question

POPULATION:

UNIVERS CIBLE: Toutes les raffineries et les principaux vendeurs/distributeurs

TAILLE DE LA POPULATION: 20

UNITÉS STATISTIQUES: Compagnie

TAILLE ÉCHANTILLON: Direct(e): 20

CLASSIFICATION:

COUVERTURE GÉOGRAPHIQUE: Canada

CODAGE GÉOGRAPHIQUE DES MICRODONNÉES: Provinces

COUVERTURE CTI: CTI-E 1980 - 3611, 5111 (partie de)

DIFFUSION:

QUALITÉ DES DONNÉES: Chiffres comparés à ceux d'autres divisions. Taux de réponse de 100%.

DATE DE DIFFUSION: 6 mois après le trimestre de référence

PUBLICATIONS (CATALOGUÉES): 57-003

PERSONNE RESSOURCE:

Gérard O'Connor

(613) 951-3562

Agent des opérations

Division de l'industrie

33-2177 Mines de charbon

Cette enquête annuelle recueille des données sur la production des mines canadiennes de charbon.

SUJETS PRINCIPAUX:

- *Mines de charbon, consommation de combustible et d'électricité achetés, coût*
- *Mines de charbon, entrées: fournitures et matières, achetés et utilisés, et coût du travail exécuté*
- *Mines de charbon, paiements aux entrepreneurs pour services reçus*
- *Mines de charbon, coût des entrées non-minières*
- *Mines de charbon, sorties: recettes d'exploitation, par vente brute, subventions, recettes des contrats miniers, etc., et sorties non-minières*
- *Mines de charbon, données détaillées sur les frais de commercialisation*
- *Mines de charbon, impôts payés, revenu et autre*
- *Mines de charbon, rémunération, effectifs et heures, et autres données supplémentaires, par catégorie d'employé, par sexe*
- *Mines de charbon, travailleurs de la production et employés assimilés, selon le sexe*
- *Mines de charbon, nombre de propriétaires et d'associés actifs, selon le sexe*

COLLECTE:

DATE DE DÉBUT: 1972

MÉTHODES DE COLLECTE DE DONNÉES: 100% Remplir soi-même, envoi et retour par la poste

TYPE D'ENQUÊTE: Recensement

PÉRIODE DE RÉFÉRENCE: Année civile; Année financière

FRÉQUENCE: Annuelle

PÉRIODE DE COLLECTE: Du 1er janvier au 1er juillet

POPULATION:

UNIVERS CIBLE: Toutes les mines de charbon en exploitation au Canada dont les ventes brutes ont atteint ou dépassé \$1,000,000 au cours de l'année

TAILLE DE LA POPULATION: 33

UNITÉS STATISTIQUES: Mine productive

CLASSIFICATION:

COUVERTURE GÉOGRAPHIQUE: Canada

COUVERTURE CTI: CTI-E 1980 - 063

DIFFUSION:

DATE DE DIFFUSION: 1 an après l'année civile de référence

UNITÉS GÉOGRAPHIQUES DIFFUSÉES: Canada; Nouvelle-Écosse; Nouveau-Brunswick; Saskatchewan & Alberta; Colombie-Britannique

PUBLICATIONS (CATALOGUÉES): 26-206

PERSONNE RESSOURCE:

André Lefebvre

(613) 951-3560

Agent des opérations, Unité du charbon et de l'électricité
Division de l'industrie

33-2178 Industrie du pétrole brut et du gaz naturel

Cette enquête annuelle recueille des données de toutes les sociétés faisant partie de l'industrie d'exploration, de la mise en valeur et de la production du pétrole et du gaz. Ces données couvrent tous les aspects importants de l'industrie, notamment, les chiffres sur l'ensemble des activités de production et de post-production.

SUJETS PRINCIPAUX:

- *Pétrole brut et gaz naturel, CTI 1980, statistiques sur la production, l'offre, l'utilisation, les dépenses en immobilisations et les dépenses d'exploitation, l'emploi et les traitements, données détaillées, pour le Canada, les provinces et les territoires*
- *Pétrole et gaz, statistiques sur l'emploi et les traitements, par catégorie d'emploi*
- *Industrie du pétrole et du gaz, provenance et utilisation des fonds, données détaillées*
- *Sables bitumineux, dépenses en amont par donnée détaillée*
- *Industrie du pétrole et du gaz, dépenses en amont et royautés, données détaillées, par province, territoire ou secteur géographique d'exploitation*
- *Industrie du pétrole et du gaz, dépenses en amont capitalisées et dépensées pour l'exploration, le développement et la production, par donnée*

détaillée, par province, territoire ou secteur géographique d'exploitation

- Industries du pétrole brut et du gaz naturel, production nette, production et valeurs commercialisables, et expéditions, par donnée détaillée, par produit, par province, territoire ou secteur géographique, sur terre ou en mer

COLLECTE:

DATE DE DÉBUT: 1965

MÉTHODES DE COLLECTE DE DONNÉES: 100% Remplir soi-même, envoi et retour par la poste

TYPE D'ENQUÊTE: Recensement

PÉRIODE DE RÉFÉRENCE: Année civile

FRÉQUENCE: Annuelle

PÉRIODE DE COLLECTE: Du 1er janvier au 15 mars

POPULATION:

UNIVERS CIBLE: Compagnies oeuvrant dans le secteur de l'exploration, du développement et de la production pétrolière et gazière

TAILLE DE LA POPULATION: Direct(e): 550

UNITÉS STATISTIQUES: Compagnie

CLASSIFICATION:

COUVERTURE GÉOGRAPHIQUE: Provinces

CODAGE GÉOGRAPHIQUE DES MICRODONNÉES: Canada et Provinces/Territoires

COUVERTURE CTI: CTI-E 1980 - 071

DIFFUSION:

QUALITÉ DES DONNÉES: Aucune mesure officielle.

DATE DE DIFFUSION: 9 mois après l'année civile de référence

UNITÉS GÉOGRAPHIQUES DIFFUSÉES: Canada; Québec; Ontario; Manitoba; Saskatchewan; Alberta; Colombie-Britannique; Territoires; Provinces de l'Atlantique combinées

PUBLICATIONS (CATALOGUÉES): 26-213

PERSONNE RESSOURCE:

Gary Smalldridge
(613) 951-3567
Chef Unité, gaz naturel
Division de l'industrie

33-2179 Transport du pétrole par pipeline - annuel

Cette enquête annuelle recueille des renseignements auprès de sociétés dont l'activité principale est la collecte et le transport du pétrole brut et du gaz de pétrole liquéfiés destinés aux raffineries et aux marchés d'exploitation. Les données sont ventilées selon le mois et la province.

SUJETS PRINCIPAUX:

- Industrie du transport du pétrole par pipeline, CTI 1980, données statistiques sur la situation financière, l'emploi et l'exploitation, pour le Canada, les provinces et les territoires
- Pipelines pour le transport du pétrole, données détaillées de l'état des profits et pertes, réparties selon les recettes et les dépenses d'exploitation et les bénéfices nets
- Pipelines pour le transport du pétrole, données détaillées du bilan, réparties selon l'actif, le passif et la valeur nette
- Pipelines pour le transport du pétrole, données détaillées du compte de propriété (transport)
- Pipelines pour le transport du pétrole, statistiques sur les effectifs, la rémunération et les heures-hommes, par catégorie de profession, par sexe
- Pipelines pour le transport du pétrole, statistiques sur la logistique industrielle et les opérations, réparties selon la longueur des conduites (distance) en kilomètres, le diamètre des conduites, le type de pipeline et la province
- Pipelines pour le transport du pétrole, postes de pompage, moteurs primaires et pompes, par type, par province
- Pipelines pour le transport du pétrole, données détaillées sur la capacité des réseaux d'oléoducs

COLLECTE:

DATE DE DÉBUT: 1958

MÉTHODES DE COLLECTE DE DONNÉES: 100% Remplir soi-même, envoi et retour par la poste

TYPE D'ENQUÊTE: Recensement

compagnies dont l'activité principale est la vente de gaz naturel aux consommateurs.

PÉRIODE DE RÉFÉRENCE: Année civile

FRÉQUENCE: Annuelle

PÉRIODE DE COLLECTE: De janvier à avril

POPULATION:

UNIVERS CIBLE: Entreprises du transport par pipeline de pétrole et d'autres produits du pétrole

TAILLE DE LA POPULATION: 45

UNITÉS STATISTIQUES: Entreprise d'exploitation de pipeline

CLASSIFICATION:

COUVERTURE GÉOGRAPHIQUE: Canada

CODAGE GÉOGRAPHIQUE DES MICRODONNÉES: Canada

COUVERTURE CTI: CTI-E 1980 - 4612, 4619

DIFFUSION:

QUALITÉ DES DONNÉES: Recensement, taux de réponse de 100%.

DATE DE DIFFUSION: 10 mois après l'année civile de référence

UNITÉS GÉOGRAPHIQUES DIFFUSÉES: Canada; Québec; Ontario; Manitoba; Saskatchewan; Alberta; Colombie-Britannique; Yukon

PUBLICATIONS (CATALOGUÉES): 55-201

PERSONNE RESSOURCE:

Gary Smalldridge
(613) 951-3567
Chef unité, gaz naturel
Division de l'industrie

SUJETS PRINCIPAUX:

- *Gaz naturel et services de gaz, réseaux de transport et de distribution, CTI 1980, statistiques sur la situation financière, l'emploi et la rémunération, les aspects techniques et l'exploitation, par type de réseau, pour le Canada, les provinces et les territoires*
- *Services de gaz, statistiques du compte de propriété, par donnée financière, par catégorie, par type de réseau*
- *Services de gaz, données détaillées de l'état des revenus, des recettes et des dépenses d'exploitation et du revenu net, par type de réseau, par région, par secteur public ou privé*
- *Services de gaz, données comparatives détaillées du bilan, de l'actif, de passif et de la valeur nette, par type de réseau, par région, par secteur public ou privé*
- *Services de gaz, emploi et rémunération, par catégorie de profession, par type de réseau*
- *Services de gaz, longueur des conduites (distance) par type de réseau, par catégorie, de tuyaux, selon l'utilisation du pipeline, les dimensions ou le diamètre et la matière de fabrication des conduites, par province*
- *Services de gaz, données détaillées sur les postes compresseurs, par type de réseau, par province*
- *Services de gaz, stockage souterrain, par type de stockage, capacité et autres détails pertinents*
- *Longueur des conduites de gaz naturel, par type de réseau, par fonction, diamètre et matière de fabrication des conduites, par type de conduite*
- *Services de gaz, opérations relevant de la production et des services de gaz, répartition des données financières supplémentaires*
- *Services de gaz, réseau principal de transmission, données détaillées selon la capacité*
- *Services de gaz, lignes principales de transport, produit total (mètres cubes-kilomètres) de gaz transporté*
- *Services de gaz, stockage souterrain, par genre de stockage, en volume et en teneur térajoules*
- *Longueur des conduites de gaz naturel, par province, par fonction (usage) des conduites*
- *Services de gaz, données détaillées sur les ventes, réparties selon la catégorie de service et la province*
- *Services de gaz, répartition des ventes, données sur les degrés-jours au-dessous de 18.0 Celsius, par*

33-2180 Services de gaz/réseaux de transport et de distribution (annuel)

Cette enquête annuelle recueille de l'information financière, sur l'emploi ainsi que sur les aspects techniques et l'exploitation de gaz naturel auprès de

mois, par principale municipalité desservie, par réseau de distribution

- Services de gaz, recettes, par catégorie de service, par province
- Services de gaz, état des changements dans la situation financière: provenance et utilisation des fonds, par type de réseau

COLLECTE:

DATE DE DÉBUT: 1958

MÉTHODES DE COLLECTE DE DONNÉES: 100% Remplir soi-même, envoi et retour par la poste

TYPE D'ENQUÊTE: Recensement

PÉRIODE DE RÉFÉRENCE: Année civile; Année financière

FRÉQUENCE: Annuelle

PÉRIODE DE COLLECTE: Du 1er janvier au 30 avril

POPULATION:

UNIVERS CIBLE: Services du transport et de la distribution du gaz naturel au Canada

TAILLE DE LA POPULATION: 75

UNITÉS STATISTIQUES: Compagnie

CLASSIFICATION:

COUVERTURE GÉOGRAPHIQUE: Canada

CODAGE GÉOGRAPHIQUE DES MICRODONNÉES:
Systèmes de distribution - Canada de l'Est, Canada de l'Ouest; Systèmes de Transport - Canada

COUVERTURE CTI: CTI-E 1980 - 4611, 4921

DIFFUSION:

QUALITÉ DES DONNÉES: Recensement, Taux de réponse de 100%. On demande aux répondants de préciser les chiffres pour le mois courants qui varient considérablement de l'année précédente. Les chiffres déclarés à Statistique Canada relativement aux paiements de redevances sont contrôlés par les provinces. Les données sont très fiables.

DATE DE DIFFUSION: 11 mois après l'année de référence

UNITÉS GÉOGRAPHIQUES DIFFUSÉES: Canada; Nouveau-Brunswick; Québec; Ontario; Manitoba; Saskatchewan; Alberta; Colombie-Britannique; Données financières par région - Est et Ouest (Prairies et Colombie-Britannique)

PUBLICATIONS (CATALOGUÉES): 57-205

PERSONNE RESSOURCE:

Gary Smalldridge
(613) 951-3567
Chef Unité, gaz naturel
Division de l'industrie

33-2181 Énergie électrique puissance maximale et la charge des réseaux

Cette enquête annuelle recueille des données auprès de toutes les centrales d'électricité et/ou de celles qui ont importé, exporté ou ont eu des transactions interprovinciales d'électricité. Les données relatives à la puissance et à l'énergie sont déclarées pour l'année courante avec des prévisions pour les cinq prochaines années et pour la dixième année.

SUJETS PRINCIPAUX:

- Énergie électrique, statistiques sur la puissance maximale et la charge des réseaux, pour le Canada, les provinces et les territoires
- Énergie électrique, données détaillées sur le changement en période de pointe, la demande énergétique et les besoins d'énergie, données réelles, prévisions et changements en pourcentage, par province ou territoire
- Réceptions contractuelles (importations) de puissance régulière et de l'énergie aux États-Unis, par province ou territoire
- Livraisons contractuelles (exportations) de puissance régulière et de l'énergie aux États-Unis, par province ou territoire
- Énergie électrique, données détaillées sur la puissance maximale possible de production, données réelles, prévisions et changements en pourcentage, par province ou territoire
- Énergie électrique, données détaillées sur la production ferme en période de pointe, et les réserves d'énergie, par province et territoire
- Énergie garantie disponible, par données détaillées, par province ou territoire

- *Energie électrique, changements majeurs de la puissance, prévisions, par service d'utilité ou société, par centrale ou emplacement, par type, par nombre d'unités et par puissance totale*

COLLECTE:

DATE DE DÉBUT: 1953

MÉTHODES DE COLLECTE DE DONNÉES: 100% Remplir soi-même, envoi et retour par la poste

TYPE D'ENQUÊTE: Recensement

PÉRIODE DE RÉFÉRENCE: Année civile

FRÉQUENCE: Annuelle

PÉRIODE DE COLLECTE: Du 1er mars au 15 mai

POPULATION:

UNIVERS CIBLE: Toutes les entreprises qui produisent de l'électricité et qui ont des importations, des exportations ou des mouvements interprovinciaux d'énergie électrique

TAILLE DE LA POPULATION: 13

UNITÉS STATISTIQUES: Entreprise de production d'électricité; Industrie produisant de l'électricité

CLASSIFICATION:

COUVERTURE GÉOGRAPHIQUE: Canada

COUVERTURE CTI: CTI-E 1980 - 491 et parties d'autres industries

DIFFUSION:

QUALITÉ DES DONNÉES: Aucune méthode officielle.

DATE DE DIFFUSION: 8-10 mois après l'année civile de référence

UNITÉS GÉOGRAPHIQUES DIFFUSÉES: Canada; Provinces; Terre-Neuve, Île-du-Prince-Édouard, Nouvelle-Écosse, Nouveau-Brunswick, Québec, Ontario, Manitoba, Saskatchewan, Alberta, Colombie-Britannique; Territoires; Yukon, Territoires du Nord-Ouest

PUBLICATIONS (CATALOGUÉES): 57-204

PERSONNE RESSOURCE:

André Lefebvre

(613) 951-3560

Agent des opérations, Unité du charbon et d'électricité
Division de l'industrie

33-2191 État mensuel des résultats d'exploitation

Cette enquête recueille des données statistiques sur le transport par pipeline: arrivages, livraisons et stocks, par genre de combustible, des pipelines canadiens secondaires transportant du pétrole brut ou l'équivalent, des gaz de pétrole liquéfiés tels que le propane, le butane et l'éthane et autres gaz (y compris les produits pétroliers).

SUJETS PRINCIPAUX:

- *Pipelines pour le transport du pétrole, statistiques sur les mouvements du transport par pipeline: arrivages, livraisons et stocks, par genre de combustible, pour le Canada, les provinces et les territoires*
- *Sommaire des déplacements lors du transport par pipeline sur les arrivages selon la provenance et les livraisons par destination, données détaillées par genre de combustible*
- *Pétrole brut et hydrocarbures équivalents, les arrivages nets selon la provenance, les livraisons nettes selon la destination, et l'utilisation totale*
- *Gaz de pétrole liquéfiés et produits du pétrole, les arrivages nets selon la source, les livraisons nettes selon la destination, et l'utilisation totale*
- *Pipelines pour le transport du pétrole, stocks de fermeture, selon le genre de stockage, par genre de combustible*

COLLECTE:

DATE DE DÉBUT: 1951

MÉTHODES DE COLLECTE DE DONNÉES: 100% Remplir soi-même, envoi et retour par la poste

TYPE D'ENQUÊTE: Recensement

PÉRIODE DE RÉFÉRENCE: Mois

FRÉQUENCE: Mensuelle

PÉRIODE DE COLLECTE: Du 20e jour du mois suivant l'enquête au 5e jour du prochain mois

POPULATION:

UNIVERS CIBLE: Toutes les sociétés d'exploitation de pipelines dans chaque province

TAILLE DE LA POPULATION: 48

UNITÉS STATISTIQUES: Établissement d'exploitation de pipelines

CLASSIFICATION:

COUVERTURE GÉOGRAPHIQUE: Canada

COUVERTURE CTI: CTI-E 1980 - 4612, 4619

DIFFUSION:

QUALITÉ DES DONNÉES: Taux de réponse de 100%, recensement. Résultat contrôlé par les administrations provinciales et l'Office nationale de l'énergie.

DATE DE DIFFUSION: 57 jours ouvrables après le mois de référence

UNITÉS GÉOGRAPHIQUES DIFFUSÉES: Canada; Provinces; Terre-Neuve, Île-du-Prince-Édouard, Nouvelle-Écosse, Nouveau-Brunswick, Québec, Ontario, Manitoba, Saskatchewan, Alberta, Colombie-Britannique; Territoires; Yukon, Territoires du Nord-Ouest

MATRICES DU CANSIM: 181

PUBLICATIONS (CATALOGUÉES): 55-001; 55-201

SOURCES DES PRODUITS PERSONNALISÉS: Tableau ou fichier personnalisé

PERSONNE RESSOURCE:

Gérard O'Connor
(613) 951-3562
Agent des opérations
Division de l'industrie

SUJETS PRINCIPAUX:

- Centrales électriques, par unité, nom, emplacement géographique, propriété, date de mise en place, capacité des génératrices principales, genre de combustible ou source de l'eau, par genre, par centrale, par province ou territoire

COLLECTE:

DATE DE DÉBUT: 1937

MÉTHODES DE COLLECTE DE DONNÉES: 100% Remplir soi-même, envoi et retour par la poste

TYPE D'ENQUÊTE: Recensement

PÉRIODE DE RÉFÉRENCE: Année civile

FRÉQUENCE: Annuelle

PÉRIODE DE COLLECTE: Du 15 janvier au 1er septembre

POPULATION:

UNIVERS CIBLE: Entreprises dont la puissance génératrice totale, dépasse 500 kW, à l'exclusion des unités auxiliaires

TAILLE DE LA POPULATION: 899

UNITÉS STATISTIQUES: Centrale électrique

CLASSIFICATION:

COUVERTURE GÉOGRAPHIQUE: Canada

CODAGE GÉOGRAPHIQUE DES MICRODONNÉES: Latitude et longitude

COUVERTURE CTI: CTI-E 1980 - Diverses

DIFFUSION:

QUALITÉ DES DONNÉES: Taux de réponse de 100%, déclaration de données réelles.

DATE DE DIFFUSION: 1 an après l'année civile de référence

UNITÉS GÉOGRAPHIQUES DIFFUSÉES: Provinces; Terre-Neuve, Nouvelle-Écosse, Île-du-Prince-Édouard, Nouveau-Brunswick, Québec, Ontario, Manitoba, Saskatchewan, Alberta, Colombie-Britannique; Territoires; Yukon, Territoires du Nord-Ouest

33-2193 Centrales

Cette enquête annuelle recueille des données sur le matériel de production d'électricité dans centrales électriques au Canada.

PUBLICATIONS (CATALOGUÉES): 57-206

PERSONNE RESSOURCE:

André Lefebvre

(613) 951-3560

Agent des opérations, Unité du charbon et de l'électricité
Division de l'industrie**33-2194 Électricité disponibilité et écoulement - trimestriel**

Cette enquête trimestrielle recueille des données relatives à l'offre et à la distribution d'électricité, au Canada, par entreprises et établissements industriels qui produisent et (ou) distribuent de l'énergie électrique.

SUJETS PRINCIPAUX:

- *Électricité, données détaillées sur la production nette d'énergie, la disponibilité et l'écoulement, en volume, pour le Canada, les provinces et les territoires*
- *Services d'électricité, données détaillées sur la production nette, la disponibilité et l'écoulement, par province et territoire*
- *Établissements industriels, données détaillées sur la production nette d'énergie, la disponibilité et l'écoulement, par province et territoire*
- *Énergie électrique: réceptions d'énergie brute, provenant des États-Unis, énergie souscrite et excédentaire, en valeur et en volume*
 - *réceptions d'énergie brute provenant d'autres provinces, énergie souscrite et excédentaire, en valeur et en volume, selon la province d'origine*
 - *réceptions d'énergie brute, en valeur et en volume, provenant de l'intérieur de la province ou du territoire*
 - *livraisons d'énergie brute aux États-Unis, énergie souscrite et excédentaire, en valeur et en volume, par province d'origine*
 - *livraisons d'énergie brute à d'autres provinces, énergie souscrite et excédentaire, en valeur et en volume, selon la province de destination*
 - *livraisons d'énergie brute à d'autres réseaux situés dans la province, en valeur et en volume, par catégorie d'abonnés*
 - *pour son propre consommation*
 - *livraisons et ventes facturées aux abonnés ultimes, en valeur et en volume, par catégorie d'abonnés*

- *transmission, distribution et autres pertes, en volume*

- *Abonnés domestiques et agricoles (exploitations agricoles), CTI 1980, consommation d'énergie électrique en volume, nombre d'abonnés, ventes et revenus, par province ou territoire*
- *Industries minières et manufacturières, CTI 1980, consommation d'énergie électrique, en volume*
- *Réseaux de transport urbain, CTI 1980, consommation d'énergie électrique, en volume*
- *Transport par pipeline et distribution de gaz, CTI 1980, consommation d'énergie électrique, en volume*
- *Administration publique et défense, CTI 1980, consommation d'énergie électrique, en volume*
- *Eclairage des rues, consommation d'énergie électrique, en volume*
- *Abonnés commerciaux et institutionnels, consommation d'énergie électrique, en volume*
- *Énergie électrique, exportée et importée, par service de production d'énergie, par province d'origine et pays de destination*

COLLECTE:

DATE DE DÉBUT: 1981

MÉTHODES DE COLLECTE DE DONNÉES: 100% Remplir soi-même, envoi et retour par la poste

TYPE D'ENQUÊTE: Recensement

PÉRIODE DE RÉFÉRENCE: Trimestre

FRÉQUENCE: Trimestrielle

PÉRIODE DE COLLECTE: 90 jours après le fin du trimestre de référence

POPULATION:

UNIVERS CIBLE: Entreprises de production d'électricité et industries produisant ou distribuant de l'énergie électrique

TAILLE DE LA POPULATION: 195

UNITÉS STATISTIQUES: Producteur et/ou distributeur d'électricité

CLASSIFICATION:

COUVERTURE GÉOGRAPHIQUE: Canada

COUVERTURE CTI: CTI-E 1980 - 491 et parties d'autres industries

DIFFUSION:

QUALITÉ DES DONNÉES: Recensement, taux de réponse de 100%. Limite: les données sur les ventes (répartition) sont fondées sur les dossiers de facturation établis au cours de la période visée et peuvent ne pas correspondre aux quantités réelles écoulées au cours du trimestre observé.

DATE DE DIFFUSION: 6 mois après le trimestre de référence

UNITÉS GÉOGRAPHIQUES DIFFUSÉES: Provinces; Terre-Neuve, Île-du-Prince-Édouard, Nouvelle-Écosse, Nouveau-Brunswick, Québec, Manitoba, Saskatchewan, Alberta, Colombie-Britannique; Territoires; Yukon, Territoires du Nord-Ouest

PUBLICATIONS (CATALOGUÉES): 57-003; 57-202

PERSONNE RESSOURCE:

André Lefebvre
(613) 951-3560
Agent des opérations, Unité du charbon et de l'électricité
Division de l'industrie

33-2196 Centrales thermiques consommation de combustibles

Cette enquête annuelle recueille des données sur la consommation de carburant auprès de centrales thermiques au Canada.

SUJETS PRINCIPAUX:

- Centrales thermiques (usines), consommation des combustibles, selon le genre de combustible, la teneur énergétique moyenne (joules), la quantité et le coût total, la production brute et nette d'énergie électrique, par province et territoire

COLLECTE:

DATE DE DÉBUT: 1955

MÉTHODES DE COLLECTE DE DONNÉES: 100% Remplir soi-même, envoi et retour par la poste

TYPE D'ENQUÊTE: Recensement

PÉRIODE DE RÉFÉRENCE: Année civile

FRÉQUENCE: Annuelle

PÉRIODE DE COLLECTE: Du 1er janvier au 1er septembre

POPULATION:

UNIVERS CIBLE: Centrales thermiques

TAILLE DE LA POPULATION: 210

UNITÉS STATISTIQUES: Centrale thermique

CLASSIFICATION:

COUVERTURE GÉOGRAPHIQUE: Canada

COUVERTURE CTI: CTI-E 1980 - Diverses

DIFFUSION:

QUALITÉ DES DONNÉES: Recensement, taux de réponse de 100%. Les résultats de l'enquête sur la production d'énergie thermique doivent correspondre à ceux de l'enquête trimestrielle 'Compte d'énergie'. Déclaration de chiffres réels.

DATE DE DIFFUSION: 1 an après l'année civile de référence

UNITÉS GÉOGRAPHIQUES DIFFUSÉES: Canada; Provinces; Terre-Neuve, Île-du-Prince-Édouard, Nouvelle-Écosse, Nouveau-Brunswick, Québec, Ontario, Manitoba, Saskatchewan, Alberta, Colombie-Britannique; Territoires; Yukon, Territoires du Nord-Ouest

PUBLICATIONS (CATALOGUÉES): 57-202

PERSONNE RESSOURCE:

André Lefebvre
(613) 951-3560
Agent des opérations, Unité du charbon et de l'électricité
Division de l'industrie

33-2198 Production de pétrole brut et gaz naturel

Cette enquête mensuelle qui recueille de l'information auprès des producteurs de pétrole brut et du gaz naturel porte sur la production et l'utilisation finale du pétrole brut, du gaz naturel et des hydrocarbures liquides.

SUJETS PRINCIPAUX:

- *Statistiques sur la production de pétrole brut et de gaz naturel*
- *Approvisionnement et utilisation du pétrole brut et des hydrocarbures équivalents, données détaillées selon la provenance, pour le Canada, les provinces et les territoires*
- *Approvisionnement et utilisation du gaz naturel, données détaillées selon la provenance, pour le Canada, les provinces et les territoires*
- *Approvisionnement en produits pour usines de traitement, par genre de produit, par province*
- *Utilisation et recyclage, approvisionnement en produits pour usines de traitement, par province*

COLLECTE:**DATE DE DÉBUT:** 1931-08**MÉTHODES DE COLLECTE DE DONNÉES:** 100%

Extraction de données d'un fichier administratif

TYPE D'ENQUÊTE: Recensement**PÉRIODE DE RÉFÉRENCE:** Mois**FRÉQUENCE:** Mensuelle**POPULATION:****UNIVERS CIBLE:** Producteurs de pétrole brut, de bitume, de pétrole synthétique et de gaz naturel**UNITÉS STATISTIQUES:** Entreprise**CLASSIFICATION:****COUVERTURE GÉOGRAPHIQUE:** Canada**COUVERTURE CTI:** CTI-E 1980 - 071**DIFFUSION:****QUALITÉ DES DONNÉES:** Les résultats intéressent les administrations provinciales et l'Office national de l'Énergie.**DATE DE DIFFUSION:** 65 jours ouvrables après le mois de référence**UNITÉS GÉOGRAPHIQUES DIFFUSÉES:** Canada; provinces de l'Atlantique; Québec; Ontario; Manitoba; Saskatchewan; Alberta; Colombie-Britannique; Territoires; Territoires du Nord-Ouest; Yukon**MATRICES DU CANSIM:** 528-532;534-547**PUBLICATIONS (CATALOGUÉES):** 26-006**SOURCES DES PRODUITS PERSONNALISÉS:**
Tableau ou fichier personnalisé**PERSONNE RESSOURCE:**Gérard O'Connor
(613) 951-3562
Agent des opérations
Division de l'industrie

34-2807 Enquête de l'industrie de la construction

Cette enquête annuelle recueille des statistiques sur les finances, la production, l'organisation et l'exploitation de l'industrie de la construction au Canada visant des entrepreneurs en construction engagés dans des activités industrielles différentes de ce secteur. Les entrepreneurs généraux et les promoteurs spécialisés dans divers types de construction en gros de génie et d'autres entrepreneurs spécialisés sont aussi inclus.

SUJETS PRINCIPAUX:

- *Industrie de la construction, données du recensement sur la valeur des travaux de construction et les caractéristiques connexes d'exploitation, selon le genre principal de construction, l'activité professionnelle, le degré de spécialisation, le principal genre de travail, le secteur, l'industrie, la tranche de revenu, la forme juridique, pour le Canada, les provinces, et les territoires*

NOTES:

- 1) Date de début: Dans la première période de collecte des données, les renseignements recueillis pour chaque composante de l'Enquête de l'industrie de la construction sont les suivants: les entrepreneurs en installations mécaniques et métiers connexes - 1967, les entrepreneurs en installations électriques - 1969, les entrepreneurs généraux en construction de routes, chemins et ponts - 1970, les entrepreneurs généraux en construction non domiciliaire et promoteurs - 1971, les entreprises générales en construction domiciliaire, les entreprises générales en construction et promoteurs - 1973, les entrepreneurs spécialisés et sous-traitants - 1975, et tous les autres entrepreneurs généraux en gros travaux de génie - 1975.

COLLECTE:

DATE DE DÉBUT: 1967; 1969; 1970; 1971; 1973; 1975
(Voir NOTES)

MÉTHODES DE COLLECTE DE DONNÉES: 62% Remplir soi-même, envoi et retour par la poste; 38%
Extraction de données d'un fichier administratif

TYPE D'ENQUÊTE: Échantillon

PÉRIODE DE RÉFÉRENCE: Année financière

FRÉQUENCE: Annuelle

PÉRIODE DE COLLECTE: Mai à novembre de l'année
suivant l'année de référence

POPULATION:

UNIVERS CIBLE: Toutes les activités dans l'industrie de la construction au Canada

TAILLE DE LA POPULATION: 110,000

UNITÉS STATISTIQUES: Forme juridique

TAILLE ÉCHANTILLON: Direct(e): 21,000; Admin:
16,000

CLASSIFICATION:

COUVERTURE GÉOGRAPHIQUE: Canada

CODAGE GÉOGRAPHIQUE DES MICRODONNÉES: Codes
postaux; Province

COUVERTURE CTI: CTI-E 1980 - Division F (sauf Grand
groupe 44)

DIFFUSION:

QUALITÉ DES DONNÉES: Les estimations de la fiabilité
(coefficients de variation) seront établies pour les
données de 1992 selon la province ou la région et la
taille.

DATE DE DIFFUSION: 23 mois après l'année financière de
référence

UNITÉS GÉOGRAPHIQUES DIFFUSÉES: Canada;
Provinces; Terre-Neuve, Île-du-Prince-Édouard,
Nouvelle-Écosse, Nouveau-Brunswick, Québec,
Ontario, Manitoba, Saskatchewan, Alberta,
Colombie-Britannique; Territoires; Yukon,
Territoires du Nord-Ouest

PUBLICATIONS (CATALOGUÉES): 64-204; 64-205;
64-206; 64-207; 64-208; 64-209; 64-210

SOURCES DES PRODUITS PERSONNALISÉS:

Nom: Fichier principal intégré
Nombre de variables: 296
Variables principales: Données relatives aux revenus et
aux dépenses

PERSONNE RESSOURCE:

Mamady Kaba
(613) 951-3550
Section de la construction
Division de l'industrie

35-2401 Enquête de commerce de gros (mensuelle)

Cette enquête présente les estimations des ventes et des stocks mensuels des établissements, ventilées par groupes de commerce. Les données sont disponibles pour le Canada et, globalement (pour les ventes), pour chacune des provinces et pour chaque des deux territoires.

SUJETS PRINCIPAUX:

- Commerce de gros, mensuel, selon la région géographique
- Commerce de gros, mensuel, stocks de marchandises
- Commerce de gros, ventes et recettes

NOTES:

Couverture géographique: Provinces pour les ventes et Canada pour les stocks.

COLLECTE:

DATE DE DÉBUT: 1948

MÉTHODES DE COLLECTE DE DONNÉES: 45% Remplir soi-même, envoi et retour par la poste; 55% Interview téléphonique

TYPE D'ENQUÊTE: Échantillon

PÉRIODE DE RÉFÉRENCE: Mois

FRÉQUENCE: Mensuelle

PÉRIODE DE COLLECTE: Du 7^e jour à la fin du mois

POPULATION:

UNIVERS CIBLE: Marchands de gros

TAILLE DE LA POPULATION: 67,000

UNITÉS STATISTIQUES: Établissement

TAILLE ÉCHANTILLON: Direct(e): 6,500

CLASSIFICATION:

COUVERTURE GÉOGRAPHIQUE: Canada (Voir NOTES)

CODAGE GÉOGRAPHIQUE DES MICRODONNÉES: Codes postaux; RFD; CGT 2 chiffres

COUVERTURE CTI: CTI-E 1980 - 501 à 599 (sauf 5012, 5111 et tous les agents et courtiers)

DIFFUSION:

QUALITÉ DES DONNÉES: Le publication présente le coefficient de variation et la fraction de réponse pour les ventes et les stocks.

DATE DE DIFFUSION: 50 jours après le mois de référence

UNITÉS GÉOGRAPHIQUES DIFFUSÉES: Provinces; Terre-Neuve, Île-du-Prince-Édouard, Nouvelle-Écosse, Nouveau-Brunswick, Québec, Ontario, Manitoba, Saskatchewan, Alberta, Colombie-Britannique; Territoires; Territoires du Nord Ouest, Yukon;

MATRICES DU CANSIM: 59;61;648-649

PUBLICATIONS (CATALOGUÉES): 63-008

PERSONNE RESSOURCE:

Catherine Mamay
(613) 951-9683
Agent
Division de l'industrie

35-2402 Enquête sur les ventes de véhicules automobiles neufs

Cette enquête recueille des données sur les ventes mensuelles (en dollars et en unités) de véhicules automobiles neufs.

SUJETS PRINCIPAUX:

- Véhicules automobiles neufs, nombre et valeur des unités vendues, par pays d'origine et par province ou région géographique de vente
- Voitures particulières (neufs), nombre et valeur des unités vendues par pays d'origine, par province
- Camions et fourgonnettes (neufs), nombre et valeur des unités vendues par pays d'origine, par province
- Autobus et autocars (neufs), nombre et valeur des unités vendues par pays d'origine, par province
- Voitures particulières nord-américaines, nombre et valeur des unités vendues, et part du marché
- Voitures particulières japonaises, nombre et valeur des unités vendues, et part du marché
- Véhicules automobiles fabriqués ou importés par les trois principaux fabricants de véhicules automobiles nord-américains, ventes, part du marché et variations en pourcentage, par genre de véhicule

COLLECTE:

DATE DE DÉBUT: 1932

MÉTHODES DE COLLECTE DE DONNÉES: 100% Remplir soi-même, envoi et retour par la poste

TYPE D'ENQUÊTE: Recensement

PÉRIODE DE RÉFÉRENCE: Mois

FRÉQUENCE: Mensuelle

PÉRIODE DE COLLECTE: Du premier jour du mois au dernier jour du mois

POPULATION:

UNIVERS CIBLE: Tous les fabricants d'automobiles neuves

TAILLE DE LA POPULATION: 50: Unités répondantes (fabricants)

UNITÉS STATISTIQUES: Fabricants d'automobiles et des importateurs de véhicules automobiles de fabrication étranger

TAILLE ÉCHANTILLON: Direct(e): 50 Unités répondantes (fabricants)

CLASSIFICATION:

COUVERTURE GÉOGRAPHIQUE: Canada

CODAGE GÉOGRAPHIQUE DES MICRODONNÉES: Codage CGT 7 chiffres - 1981

COUVERTURE CTI: CTI-E 1980 - 6311

DIFFUSION:

QUALITÉ DES DONNÉES: Taux de réponse est 100% par conséquent les résultats ne souffrent donc pas du biais qu'entraîneraient des cas de non-réponse.

DATE DE DIFFUSION: 6 semaines après le mois de référence

UNITÉS GÉOGRAPHIQUES DIFFUSÉES: Canada; Provinces; Terre-Neuve, Île-du-Prince-Édouard, Nouvelle-Écosse, Nouveau-Brunswick, Québec, Ontario, Manitoba, Saskatchewan, Alberta, Colombie-Britannique (Territoires inclus avec la Colombie-Britannique)

MATRICES DU CANSIM: 64

PUBLICATIONS (CATALOGUÉES): 63-007

PERSONNE RESSOURCE:Mary Beth Lozinski
(613) 951-9824
Économiste principale
Division de l'industrie**35-2403 Librairies de campus**

Cette enquête annuelle recueille de l'information sur les ventes au détail, l'emploi, la rémunération ainsi que la situation financière des librairies de campus.

SUJETS PRINCIPAUX:

- *Librairies de campus, données détaillées sur les ventes, l'emploi, la rémunération, la situation financière et l'exploitation, par province ou territoire*
- *Librairies de campus, par genre d'établissement associé aux librairies, nombre de librairies exploitées, emplacement des librairies, type de gestion, et méthode d'exploitation*
- *Librairies de campus, ventes et recettes totales, par genre de manuel et de papeterie vendue*
- *Librairies de campus, données financières sur les achats et les stocks (d'ouverture et de fermeture)*
- *Librairies de campus, données sur l'emploi et la rémunération, par catégorie d'employé*
- *Librairies de campus, répertoire des librairies, par province, par université ou institution d'enseignement postsecondaire*

COLLECTE:

DATE DE DÉBUT: 1966

MÉTHODES DE COLLECTE DE DONNÉES: 100% Remplir soi-même, envoi et retour par la poste

TYPE D'ENQUÊTE: Recensement

PÉRIODE DE RÉFÉRENCE: Année financière

FRÉQUENCE: Annuelle

PÉRIODE DE COLLECTE: De septembre à décembre

POPULATION:

UNIVERS CIBLE: Librairies, enseignement postsecondaire

TAILLE DE LA POPULATION: 195

UNITÉS STATISTIQUES: Établissement

TAILLE ÉCHANTILLON: Direct(e): 195

CLASSIFICATION:

COUVERTURE GÉOGRAPHIQUE: Canada

CODAGE GÉOGRAPHIQUE DES MICRODONNÉES: Des codes pour les provinces sont utilisés pour la production de tableaux statistiques

COUVERTURE CTI: CTI-E 1980 - 6511

DIFFUSION:

QUALITÉ DES DONNÉES: La Division de l'industrie tient soigneusement à jour une liste d'adresses de toutes les librairies de campus. Des quelques 196 questionnaires envoyés par la poste au début de l'enquête, on en reçoit généralement 95% qui sont utilisables. Les 5% qui restent sont laissés de côté pour diverses raisons. Parmi les questionnaires reçus qui sont utilisables, presque tous renferment des données définitives vérifiées, à l'exception de certains qui sont fondés sur des estimations provisoires. En raison de leur spécialisation, les librairies de campus ne font pas partie des séries régulières sur le commerce de détail (Commerce de détail, mensuel no. 63-005 au catalogue, ou annuel no. 63-223 au catalogue).

DATE DE DIFFUSION: 1 an après l'année de référence

UNITÉS GÉOGRAPHIQUES DIFFUSÉES: Canada; Nouvelle-Écosse; Nouveau-Brunswick; Québec; Ontario; Manitoba; Saskatchewan; Alberta; Colombie-Britannique (y compris le Territoire Yukon); Région de l'Atlantique

PUBLICATIONS (CATALOGUÉES): 63-219

PERSONNE RESSOURCE:

Mary Beth Lozinski
(613) 951-9824
Economiste principale
Division de l'industrie

Cette enquête recueille des informations annuelles sur les ventes des exploitants de distributeurs automatiques.

SUJETS PRINCIPAUX:

- Exploitation de distributeurs automatiques, nombre et ventes de distributeurs, par genre de distributeur, par province ou région
- Exploitation de distributeurs automatiques, nombre de distributeurs, par genre de distributeur, par genre d'emplacement (endroit)
- Distributeurs de cigarettes, nombre et ventes, par province ou région, par genre d'emplacement (endroit)
- Distributeurs d'aliments, par genre d'emplacement (endroit)
- Équipement auxiliaire utilisé dans la vente par distribution automatique, recettes obtenues, par genre d'appareil, par province, par genre d'emplacement (endroit)
- Exploitants de distributeurs automatiques, nombre de distributeurs et ventes nettes, par genre d'exploitant ou par activité commerciale principale

COLLECTE:

DATE DE DÉBUT: 1958

MÉTHODES DE COLLECTE DE DONNÉES: 100% Remplir soi-même, envoi et retour par la poste

TYPE D'ENQUÊTE: Recensement

PÉRIODE DE RÉFÉRENCE: Année financière

FRÉQUENCE: Annuelle

PÉRIODE DE COLLECTE: De mars à août

POPULATION:

UNIVERS CIBLE: Exploitants de distributeurs automatiques

TAILLE DE LA POPULATION: 725

UNITÉS STATISTIQUES: Établissement

TAILLE ÉCHANTILLON: Direct(e): 725

CLASSIFICATION:

COUVERTURE GÉOGRAPHIQUE: Canada

35-2404 Exploitants de distributeurs automatiques

CODAGE GÉOGRAPHIQUE DES MICRODONNÉES: Codes provinciaux

COUVERTURE CTI: CTI-E 1980 - 6911

DIFFUSION:

QUALITÉ DES DONNÉES: La collecte des données sur les exploitants de distributeurs automatiques a été effectuée en deux étapes: avant le lancement de l'enquête annuelle, les distributeurs d'appareils automatiques, d'équipement et de produits de distributeurs automatiques ont reçu des lettres leur demandant les noms et adresses des nouveaux clients desservis au cours de l'année précédente. On a vérifié ensuite si les noms de ces nouveaux clients et d'autres noms relevés dans les revues commerciales, les journaux, etc., apparaissaient sur la liste d'envoi actuelle et on les a ajoutés, au besoin. Toutes les compagnies figurant sur la liste d'envoi mise à jour ont ensuite reçu des questionnaires leur demandant des renseignements sur le genre de distributeurs exploités, les lieux desservis et le montant des recettes ou des ventes réalisées. Du total des questionnaires expédiés par la poste, normalement 70% des questionnaires reçus sont utilisables. De plus, 3% des entreprises ont été estimées en se basant sur les données reçues au cours de l'année précédente. Quelque 20% des questionnaires ont été rejetés pour différentes raisons. Enfin 10% des entreprises n'ont pas répondu et ont fait l'objet de procédures de suivi. En raison de la définition de l'exploitation de distributeurs automatiques employée dans cette enquête, plusieurs milliers de distributeurs possédés et exploités dans les magasins de détail, certaines entreprises de commerce de gros, restaurants, hôtels, stations-service et autres établissements fournissant un service personnel ne sont pas inclus dans cette publication. Depuis 1972, les données sur les petits exploitants sont considérées comme "hors champ" de l'enquête et sont donc exclues de la présente publication. Cependant, on enquête annuellement auprès de ces exploitants de distributeurs automatiques pour déterminer s'ils ont progressé suffisamment pour être pris en compte dans l'enquête. En 1984, 110 exploitants avec des ventes totales au montant de \$1 million sont ainsi exclus. En 1983, cette même exclusion touchait 112 exploitants avec des ventes d'une valeur de \$1.1 million.

DATE DE DIFFUSION: 1 an après l'année financière de référence

UNITÉS GÉOGRAPHIQUES DIFFUSÉES: Provinces; Terre-Neuve, Île-du-Prince-Édouard, Nouvelle-Écosse, Nouveau-Brunswick, Québec, Ontario, Manitoba, Saskatchewan, Alberta, Colombie-Britannique" s

PUBLICATIONS (CATALOGUÉES): 63-213

PERSONNE RESSOURCE:

Mary Beth Lozinski
(613) 951-9824
Economiste principale
Division de l'industrie

35-2405 Vente directe au Canada

Cette enquête annuelle recueille et mesure les données sur les ventes au détail de vendeurs directs spécialisés, de manufacturiers et de quelques producteurs primaires afin de compléter les statistiques du commerce de détail normal et d'ainsi rendre aussi exhaustives que possible les données sur les "dépenses des particuliers en biens de consommation et en services".

SUJETS PRINCIPAUX:

- *Ventes directes et ventes au détail hors magasin, par méthode de vente et groupe de marchandises, pour le Canada*
- *Ventes directes, par genre de marchandise, Canada*
- *Ventes directes, valeur des ventes directes en comparaison avec l'ensemble des ventes totales au détail, Canada*
- *Ventes directes, pourcentages, par genre de marchandise*
- *Ventes directes, par méthode de*
- *Groupe alimentaire, ventes directes, par genre de marchandise*
- *Livres, journaux et revues, ventes directes*
- *Appareils électriques et nettoyeurs d'usage ménager, ventes directes*
- *Produits de beauté et bijoux, ventes directes*

COLLECTE:

DATE DE DÉBUT: 1966

MÉTHODES DE COLLECTE DE DONNÉES: 100% Remplir soi-même, envoi et retour par la poste

TYPE D'ENQUÊTE: Recensement

PÉRIODE DE RÉFÉRENCE: Année financière

FRÉQUENCE: Annuelle

PÉRIODE DE COLLECTE: De avril à septembre

POPULATION:

UNIVERS CIBLE: Établissements spécialisés dans la vente directe, les fabricants et quelques producteurs primaires

TAILLE DE LA POPULATION: 900

UNITÉS STATISTIQUES: Établissement

CLASSIFICATION:

COUVERTURE GÉOGRAPHIQUE: Canada

CODAGE GÉOGRAPHIQUE DES MICRODONNÉES: Codes postaux

COUVERTURE CTI: CTI-E 1980 - 6921

DIFFUSION:

QUALITÉ DES DONNÉES: Les résultats de l'enquête annuelle sur la "Vente directe au Canada" sont fondés sur les déclarations fournies par un univers d'entreprises consacrées à la vente directe et sur celles provenant d'un échantillon d'établissements manufacturiers. Ils s'inspirent également des données publiées à partir d'autres enquêtes courantes menées par Statistique Canada. La tâche de tenir à jour l'univers des entreprises consacrées à la vente directe revient à la Division de l'industrie. A cette fin, la division révisé chaque année la liste d'adresses des entreprises concernées en collaboration avec l'Association de ventes à domicile. Les données repères sur les ventes de biens de consommation effectuées directement par les fabricants aux consommateurs ont été tirées de l'Enquête annuelle des manufactures (ID SDDS 2103) de 1971. Afin d'obtenir des données repères plus récentes, le questionnaire de l'Enquête annuelle des manufactures de 1978 et de 1985 comportait une question sur la valeur et la distribution des ventes directes des grands fabricants. A partir de l'enquête pour 1983, les petits établissements de fabrication de produits de boulangerie ont également été ajoutés à l'échantillonnage. Enfin, les estimations des ventes directes de "Fleurs de serre et produits de pépinière" s'inspirent principalement des données publiées par la Division de l'agriculture de Statistique Canada. A compter de 1986, les sociétés qui déclaraient des ventes directes inférieures à \$100,000 ne faisaient

plus l'objet de l'enquête. En 1985 et auparavant, l'enquête visait les sociétés ayant réalisé des ventes égales ou supérieures à \$20,000.

DATE DE DIFFUSION: 16 mois après l'année financière de référence

UNITÉS GÉOGRAPHIQUES DIFFUSÉES: Canada

MATRICES DU CANSIM: 34

PUBLICATIONS (CATALOGUÉES): 63-218

DOCUMENTS DE RÉFÉRENCE:
63-218

PERSONNE RESSOURCE:
Mary Beth Lozinski
(613) 951-9824
Economiste Principale
Division de l'industrie

35-2406 Enquête sur le commerce de détail (mensuelle)

Cette enquête mensuelle recueille des informations sur les ventes, les recettes et les inventaires des détaillants par région géographique et par emplacement d'affaire pour les entreprises exploitant quatre places d'affaire ou plus dans le même genre de commerce.

COLLECTE:

DATE DE DÉBUT: 1930

MÉTHODES DE COLLECTE DE DONNÉES: 48% Remplir soi-même, envoi et retour par la poste; 52% interview téléphonique

TYPE D'ENQUÊTE: Échantillon

PÉRIODE DE RÉFÉRENCE: Mois

FRÉQUENCE: Mensuelle

PÉRIODE DE COLLECTE: Du premier jour du mois au dernier jour du mois

POPULATION:

UNIVERS CIBLE: Toutes les organisations à locaux multiples qui exploitent au moins 4 points de vente

appartenant au même genre de commerce et ayant des ventes et des recettes de 5 millions ou plus et les autres organisations qui ont un numéro compte de retenue sur la paye

TAILLE DE LA POPULATION: 224,000

UNITÉS STATISTIQUES: Emplacement (point de vente au détail)

TAILLE ÉCHANTILLON: Direct(e): 16,100

CLASSIFICATION:

COUVERTURE GÉOGRAPHIQUE: Canada; Régions métropolitaines sélectionnées (Montréal, Toronto, Winnipeg et Vancouver); Provinces et territoires

CODAGE GÉOGRAPHIQUE DES MICRODONNÉES: Codage CGT 7 chiffres - 1986; Codes RMR

COUVERTURE CTI: CTI-E 1980 - Division J (à l'exception du groupe majeur 69)

DIFFUSION:

QUALITÉ DES DONNÉES: Sujet à des erreurs d'échantillonnage et non-échantillonnage. Une mesure de l'erreur de l'échantillonnage est fournie en utilisant le coefficient de variation. Les erreurs non dues à l'échantillon sont fournies pour le mois courant et les précédents par la fraction de réponse qui est d'environ 92% pour le mois courant et de 95% pour les mois révisés.

DATE DE DIFFUSION: 51 jours après le mois de référence

PUBLICATIONS (CATALOGUÉES): 63-005

SOURCES DES PRODUITS PERSONNALISÉS:

Nom: Enquête sur le commerce de détail

Nombre de variables: 5

Variables principales: Valeur des ventes par groupe de commerces

PERSONNE RESSOURCE:

Pierre Desjardins

(613) 951-9682

Economiste principale

Division de l'industrie

35-2408 Enquête mensuelle sur les ventes et stocks des grands magasins

Cette enquête mensuelle vise à fournir de tous les estimations des ventes et des stocks des grands magasins à rayons au Canada.

SUJETS PRINCIPAUX:

- *Ventes et stocks des grands magasins, par rayon, niveau Canadien*
- *Grands magasins: ratio ventes/stocks et stocks/ventes, par rayon, niveau Canadien*
- *Grands magasins traditionnels et d'escomptes, ventes et nombre de points de ventes, par province et certaines régions métropolitaines*
- *Grands magasins, ventes et parts de marché selon le type d'organisation (traditionnels et d'escomptes)*
- *Ventes mensuelles des grands magasins, non-désaisonnalisées et désaisonnalisées, niveau Canadien*
- *Stocks mensuels des grands magasins, non-désaisonnalisés et désaisonnalisés, niveau Canadien*
- *Comptes à recevoir mensuels, non-désaisonnalisés et désaisonnalisés des grands magasins, niveau Canadien*

COLLECTE:

DATE DE DÉBUT: 1938

MÉTHODES DE COLLECTE DE DONNÉES: 100% Remplir soi-même, envoi et retour par la poste

TYPE D'ENQUÊTE: Recensement

PÉRIODE DE RÉFÉRENCE: Mois

FRÉQUENCE: Mensuelle

PÉRIODE DE COLLECTE: Du premier jour du mois au dernier jour du mois

POPULATION:

UNIVERS CIBLE: Tous les magasins à rayons au Canada

TAILLE DE LA POPULATION: 6

UNITÉS STATISTIQUES: Magasin à rayons (niveau de la compagnie)

CLASSIFICATION:

COUVERTURE GÉOGRAPHIQUE: Canada

CODAGE GÉOGRAPHIQUE DES MICRODONNÉES:

Codages CGT 7 chiffres - 1981

COUVERTURE CTI: CTI-E 1980 - 6411

DIFFUSION:

QUALITÉ DES DONNÉES: Le taux de réponse est intégral (100 pourcent).

DATE DE DIFFUSION: 5 semaines après le mois de référence

UNITÉS GÉOGRAPHIQUES DIFFUSÉES: Provinces; Terre-Neuve, Île-du-Prince-Édouard, Nouvelle-Écosse, Nouveau-Brunswick, Québec, Ontario, Manitoba, Saskatchewan, Alberta, Colombie-Britannique; 10 principales régions métropolitaines

MATRICES DU CANSIM: 111-113

PUBLICATIONS (CATALOGUÉES): 63-002

PERSONNE RESSOURCE:Serge Dumouchel
(613) 951-2210
Analyste
Division de l'industrie**35-2409 Magasins de détail à succursales et les grands magasins**

Cette enquête recueille et mesure le chiffre annuel des ventes de détail réalisées par les firmes de grands magasins et de magasins à succursales par l'intermédiaire de leurs points de vente au détail.

SUJETS PRINCIPAUX:

- *Magasins de détail à succursales et grands magasins, statistiques détaillées sur les ventes et les recettes, les stocks, les achats, la rémunération des employés, par genre de groupe commercial, pour le Canada, les provinces, les territoires et certaines régions métropolitaines*
- *Magasins à succursales, ventes, par de groupe commerce*
- *Magasins à succursales, données statistiques sur le nombre de magasins à succursales, le nombre de magasins, la valeur des ventes, les traitements et les salaires, et les stocks à la fin de l'année, pour certaines régions géographiques*
- *Chaînes de supermarchés et d'épiceries, données sur le nombre de chaînes, le nombre de magasins exploités et les ventes annuelles, pour certaines agglomérations*
- *Chaînes de pharmacies, données sur le nombre de chaînes, le nombre de magasins exploités et les ventes annuelles, pour certaines agglomérations*
- *Chaînes de magasins de chaussures, données sur le nombre de chaînes, le nombre de magasins exploités et les ventes annuelles, pour certaines agglomérations*
- *Chaînes de magasins de vêtements pour dames, données sur le nombre de chaînes, le nombre de magasins exploités et les ventes annuelles, pour certaines agglomérations*
- *Chaînes de magasins de marchandises diverses, données sur le nombre de chaînes, le nombre de magasins exploités et les ventes annuelles, pour certaines agglomérations*
- *Grands magasins, données statistiques sur les firmes, les magasins, la valeur des ventes, les traitements et les salaires, les stocks à la fin de l'année, pour certaines régions géographiques*
- *Grands magasins, données détaillées sur les ventes, par genre de rayon de marchandises, pour certaines régions géographiques*
- *Grands magasins traditionnels et populaires, données détaillées pour certaines régions métropolitaines*
- *Grands magasins traditionnels et populaires, firmes, locaux, ventes totales, superficie de plancher accessible au public, par genre de gros magasin*
- *Magasins à succursales, chaînes, magasins, ventes totales, superficie de plancher accessible au public, par genre de commerce*
- *Magasins de détail à succursales et grands magasins, prix de revient des marchandises vendues et profit brut, exprimés en pourcentages des ventes totales, par genre de magasin, pour certains genres de commerce, Canada*
- *Répertoire des magasins à succursales, selon le nom et l'emplacement, par genre de groupe commercial, et par genre de commerce*
- *Répertoire des grands magasins, selon le nom et l'emplacement, par genre d'entreprise de grands magasins*

COLLECTE:

DATE DE DÉBUT: 1930

MÉTHODES DE COLLECTE DE DONNÉES: 100% Remplir soi-même, envoi et retour par la poste

TYPE D'ENQUÊTE: Recensement

PÉRIODE DE RÉFÉRENCE: Année financière

FRÉQUENCE: Annuelle

PÉRIODE DE COLLECTE: De février à juin

POPULATION:

UNIVERS CIBLE: Magasins de détail à succursales et grands magasins

TAILLE DE LA POPULATION: 1,200: Unités répondantes (chaînes)

UNITÉS STATISTIQUES: Emplacement

TAILLE ÉCHANTILLON: Direct(e): 1,100: Unités répondantes (chaînes)

CLASSIFICATION:

COUVERTURE GÉOGRAPHIQUE: Canada

CODAGE GÉOGRAPHIQUE DES MICRODONNÉES: Codes postaux

COUVERTURE CTI: CTI-E 1980 - 6011 à 6599

DIFFUSION:

QUALITÉ DES DONNÉES: Données sur les ventes des magasins à succursales: Taux de réponse - 96%; Fraction de réponse - 97%. Données sur les ventes des grands magasins: Taux de réponse - 100%; Fraction de réponse - 100%. Sous réserve d'erreurs non liées à l'échantillonnage: erreurs de couverture, de données fournies dans les réponses, d'omissions de répondre, de traitement des données. On procède à des essais minutieux de réception et à des vérifications du contrôle de la qualité à partir du début jusqu'à la fin du processus de vérification et de traitement des données.

DATE DE DIFFUSION: 11 mois après l'année financière de référence

PUBLICATIONS (CATALOGUÉES): 63-210

SOURCES DES PRODUITS PERSONNALISÉS:

Nom: Fichier principal des magasins à succursales

Nombre de variables: Approx. 6

Variables principales: Ventes, Emplacement, CTI, Coût des marchandises vendues, Profit brut, Ventes par pied carré, Ventes au niveau de la RMR et de l'AR (certains postes de la CTI)

PERSONNE RESSOURCE:

Dave Roeske

(613) 951-3550

Statisticien

Division de l'industrie

35-2428 Marchands de véhicules automobiles

Cette enquête statistique mensuelle auprès des concessionnaires d'automobiles vise à recueillir des données sur les ventes et stocks de véhicules neufs et d'occasion des concessionnaires.

SUJETS PRINCIPAUX:

- *Pour les marchands de véhicules automobiles, neufs et d'occasion: les ventes de véhicules automobiles, recettes et stocks (au prix coûtant) par genre de véhicule automobile ou de marchandise vendue*
- *Nombres de véhicules vendus*
- *Véhicule automobiles d'occasion: achats et valeur des reprises*

COLLECTE:

DATE DE DÉBUT: 1960

MÉTHODES DE COLLECTE DE DONNÉES: 100% Remplir soi-même, envoi et retour par la poste

TYPE D'ENQUÊTE: Échantillon

PÉRIODE DE RÉFÉRENCE: Mois

FRÉQUENCE: Mensuelle

PÉRIODE DE COLLECTE: Du premier jour de mois au dernier jour du mois.

POPULATION:

UNIVERS CIBLE: Tous les concessionnaires d'automobiles

TAILLE DE LA POPULATION: 9,000

UNITÉS STATISTIQUES: Concessionnaire d'automobiles

TAILLE ÉCHANTILLON: Direct(e): 95

CLASSIFICATION:

COUVERTURE GÉOGRAPHIQUE: Canada

CODAGE GÉOGRAPHIQUE DES MICRODONNÉES: Codage CGT 7 chiffres - 1986

COUVERTURE CTI: CTI-E 1980 - 631

DIFFUSION:

QUALITÉ DES DONNÉES: Sources importantes d'erreurs: faible taux de réponse complète et faible couverture de l'échantillon

DATE DE DIFFUSION: 1 2/3 mois après le mois de référence

UNITÉS GÉOGRAPHIQUES DIFFUSÉES: Canada

PERSONNE RESSOURCE:

Sonia Demers
(613) 951-3551
Economiste principale
Division de l'industrie

35-2433 Enquête annuelle sur le commerce de gros et détail

Cette enquête recueille des données annuelles sur le revenu et les dépenses auprès des grossistes et des détaillants.

SUJETS PRINCIPAUX:

- *Commerce de gros et de détail, selon le genre d'exploitation ou selon la catégorie de marchandises vendues ou de services fournis*
- *Ventes de commerce de gros et de détail, selon le type de clientèle*
- *Commerce de gros et de détail, revenu et dépenses, selon le genre*

- *Commerce de gros et de détail, stocks de marchandises neuves et d'occasion tenues pour la vente*
- *Commerce de gros et de détail, le nombre d'emplacements exploités au Canada, les provinces et les territoires*

COLLECTE:

DATE DE DÉBUT: 1993 année de référence

MÉTHODES DE COLLECTE DE DONNÉES: Remplir soi-même et retour par la poste; Interview téléphonique

TYPE D'ENQUÊTE: Échantillon

PÉRIODE DE RÉFÉRENCE: Année civile

FRÉQUENCE: Annuelle

PÉRIODE DE COLLECTE: De mars à mai

POPULATION:

UNIVERS CIBLE: Tous les magasins de détail; Tous les établissements de gros

TAILLE DE LA POPULATION: 220,000

UNITÉS STATISTIQUES: Location (détail); Établissement (gros)

TAILLE ÉCHANTILLON: 20,000 entités de collecte

CLASSIFICATION:

COUVERTURE GÉOGRAPHIQUE: Canada; Provinces; Territoires

CODAGE GÉOGRAPHIQUE DES MICRODONNÉES: Codage CGT 7 chiffres - 1986

COUVERTURE CTI: CTI-E 1980 - 6011 à 6599 (détail); 5011 à 5999 (gros)

DIFFUSION:

QUALITÉ DES DONNÉES: Sujet à des erreurs d'échantillonnage et non-échantillonnage. Une mesure de l'erreur de l'échantillonnage est fournie en utilisant le coefficient de variation. Les erreurs non dues à l'échantillon sont fournies de même que la fraction de réponse qui est près de 93%. Les

estimations annuelles sont réconciliées avec les estimations dérivées des enquêtes mensuelles.

DATE DE DIFFUSION: 7-11 mois après l'année de référence

UNITÉS GÉOGRAPHIQUES DIFFUSÉES: Canada; Provinces; Terre-Neuve, Île-du-Prince-Édouard, Nouvelle-Écosse, Nouveau-Brunswick, Québec, Ontario, Manitoba, Saskatchewan, Alberta, Colombie-Britannique; Territoires; Yukon, Territoires du Nord-Ouest

PUBLICATIONS (CATALOGUÉES): 63-236

PERSONNE RESSOURCE:

Bernie Theriault (613) 951-3592
Chef, Section du commerce de détail
Division de l'industrie

36-2701 Enquête sur l'activité aéroportuaire

Cette enquête mensuelle recueille des renseignements sur l'activité aéroportuaire des principaux transporteurs aériens canadiens et étrangers. Tous les aéroports canadiens où des transporteurs assurent un service aérien commercial à horaire fixe avec des grands avions.

SUJETS PRINCIPAUX:

- *Trafic aérien de passagers et de marchandises, total des débarquements et des embarquements, par aéroport*
- *Aéroports classés selon le nombre de vols d'arrivée et de départ*
- *Aéroports classés selon le nombre de passagers et de marchandise débarqués et embarqués*
- *Données détaillées sur les vols internationaux et intérieurs pour les services à horaire fixe, par aéroport*

NOTES:

Unités déclarantes - Deux transporteurs canadiens de niveau financier I et les transporteur canadiens exploitant des services de classe I ou des services à l'intérieur et à l'extérieur du pays avec des aéronefs dont le poids maximal certifié au décollage est supérieur à 30,000 kg. Par ailleurs, les transporteurs aériens étrangers autorisés à exploiter des services de transport à taxe unitaire et utilisant pour ces services des aéronefs à voilure fixe dont le poids maximal certifié au décollage est supérieur à 30, 000 kg doivent remplir un état no 6 (I,F).

COLLECTE:

DATE DE DÉBUT: 1968

MÉTHODES DE COLLECTE DE DONNÉES: 100% Remplir soi-même, envoi et retour par la poste

TYPE D'ENQUÊTE: Recensement

PÉRIODE DE RÉFÉRENCE: Mois

FRÉQUENCE: Mensuelle

PÉRIODE DE COLLECTE: 30 jours après le mois de référence

POPULATION:

UNIVERS CIBLE: Principaux transporteurs aériens canadiens et étrangers effectuant des vols réguliers concernant le Canada

TAILLE DE LA POPULATION: 41

UNITÉS STATISTIQUES: Transporteur aérien, aéroport

TAILLE ÉCHANTILLON: Direct(e): 38

CLASSIFICATION:

COUVERTURE GÉOGRAPHIQUE: Canada et routes entre le Canada et l'étranger

CODAGE GÉOGRAPHIQUE DES MICRODONNÉES: Codes utilisés pour la production de tableaux statistiques: les Codes Aéroportuaires de l'"Official Airline Guide"

COUVERTURE CTI: CTI-E 1980 - 4511

DIFFUSION:

QUALITÉ DES DONNÉES: Les transporteurs aériens canadiens qui opèrent des services réguliers avec des petits aéronefs ne sont pas inclus dans cette enquête.

DATE DE DIFFUSION: 7 mois après le mois de référence

PUBLICATIONS (CATALOGUÉES): 51-005

SOURCES DES PRODUITS PERSONNALISÉS:
Nom: Statistique sur l'activité aéroportuaire

PERSONNE RESSOURCE:

Mike Burchell
(819) 997-0198
Statisticien
Division des transports

36-2702 Origine et destination des passagers aériens - Services réguliers

Cette enquête compile des informations mensuelles sur l'origine et la destination des passagers à bord des vols réguliers domestiques et transfrontaliers.

SUJETS PRINCIPAUX:

- *Transport aérien, statistiques sur les services à horaire fixe, passagers payants, l'origine et la destination du vol aérien*
- *Transport aérien, données sur le trafic de passagers à taux unitaire*
- *Transport aérien, statistiques sur les vols intérieurs et sur l'origine et la destination des passagers*
- *Transport aérien, statistiques sur les vols transfrontaliers, Canada - États-Unis, et sur l'origine et la destination des passagers*
- *Transport aérien, statistiques sur le trajet intérieur des vols internationaux et sur l'origine et la destination des passagers*
- *Transport aérien, statistiques sur le trajet transfrontalier des vols internationaux et sur l'origine et la destination des passagers*
- *Passagers payants sortants et entrants, selon la ville, le lieu, le volume de trafic, le rang*
- *Passagers payants sortants et entrants, selon le volume de trafic rangé par paires de villes*
- *Passagers payants sortants et entrants, selon la ville, le lieu d'entrée ou de sortie*

NOTES:

Type d'enquête: Cette enquête est considérée comme une enquête par sondage bien qu'elle vise tous les transporteurs aériens canadiens faisant partie de l'univers, parce que ces derniers doivent fournir des données portant sur un échantillon de 10% de leurs coupons de vol.

COLLECTE:

DATE DE DÉBUT: 1946

MÉTHODES DE COLLECTE DE DONNÉES: 100% Remplir soi-même sous format lisible à la machine

TYPE D'ENQUÊTE: Échantillon (Voir NOTES)

PÉRIODE DE RÉFÉRENCE: Mois

FRÉQUENCE: Mensuelle

PÉRIODE DE COLLECTE: 30 jours après le mois de référence

POPULATION:

UNIVERS CIBLE: Tous les transporteurs aériens canadiens de niveaux I et II qui ont transporté plus de 300,000 passagers de vols réguliers au cours des deux

dernières années et tous les transporteurs aériens américains certifiés opérant des vols transfrontaliers avec le Canada

TAILLE DE LA POPULATION: 10

UNITÉS STATISTIQUES: Transporteur aérien

TAILLE ÉCHANTILLON: Direct(e): 10%: (Voir NOTES)

CLASSIFICATION:

COUVERTURE GÉOGRAPHIQUE: Canada et paires de ville avec les États-Unis

COUVERTURE CTI: CTI-E 1980 - 4511

DIFFUSION:

QUALITÉ DES DONNÉES: Des erreurs peuvent survenir à chaque étape de l'enquête: il se peut que les transporteurs interprètent mal les instructions relatives aux volets, que les données inscrites sur les volets soient illisibles ou que des erreurs se glissent lors du traitement des données. Dans ce cas, il s'agit d'erreurs d'observation. Les erreurs occasionnelles n'influent pas sur les résultats lorsque l'on effectue un grand nombre d'observations; par contre, les erreurs fréquentes contribuent à fausser les données. En procédant à un dénombrement complet des volets, nous aurions produit des résultats différents même si nous avions eu recours à des instructions et des techniques de transcription et de traitement identiques. L'écart entre ces deux ensembles de résultats se nomme l'"erreur d'échantillonnage" des estimations. Exprimée en pourcentage de l'estimation à laquelle elle se rapporte, l'erreur d'échantillonnage n'est pas la même pour toutes les estimations. De fait, le pourcentage d'erreur d'échantillonnage sera probablement plus faible pour la plus élevée des deux estimations. Etant donné que le PREMIER volet détaché par le transporteur participant constitue la seule source de renseignements utilisée, aucune des modifications apportées à l'itinéraire après l'inscription des renseignements n'a été prise en considération. On ne prévoit pas enquêter auprès des petits marchés, qui sont constitués de transporteurs assurant un service à taux unitaires et qui ne participent pas à la présente enquête. Toutefois, ces marchés figureront dans une certaine mesure en raison des correspondances qui existent entre leurs lignes et celles des transporteurs participants. L'analyse des statistiques sur l'origine et la destination d'une année à l'autre devient difficile à

cause de facteurs comme l'agrandissement ou l'amélioration de l'infrastructure des aéroports et la mise sur pied, l'arrêt temporaire ou la cessation des services par les compagnies aériennes.

DATE DE DIFFUSION: 6 à 8 mois après le mois de référence

UNITÉS GÉOGRAPHIQUES DIFFUSÉES: Paires de villes - Canada; Paires de villes - Canada/États-Unis

PUBLICATIONS (CATALOGUÉES): 51-004; 51-204; 51-205; 51-501

AUTRES PRODUITS DES DONNÉES STATISTIQUES:
Tableau ou fichier de données standard -
Nom: Paires de villes domestiques et paires de villes Canada-E.U.
Méthode de diffusion: a) Papier, b) électronique

PERSONNE RESSOURCE:
Carol Gudz
(819) 997-1386
Statisticienne
Division des transports

36-2704 Origine et destination des passagers du réseau - Autres services à taux unitaires

Cette enquête trimestrielle déclare l'origine et la destination des passagers du réseau par les transporteurs aériens canadiens et étrangers pour leur services à taux unitaires.

SUJETS PRINCIPAUX:

- *Transporteurs aériens de niveaux II à V: statistiques sur les services à tarif unitaire et sur l'origine et la destination des passagers payants*
- *Transporteurs aériens étrangers: statistiques sur les services internationaux à tarif unitaire et sur l'origine et la destination des passagers payants*
- *Certains transporteurs aériens canadiens de niveau II: passagers payants, embarquements et débarquements, par transporteur aérien, par aéroport*
- *Vois en partance: services à tarif unitaire, par transporteur aérien, par aéroport*

COLLECTE:

DATE DE DÉBUT: 1960

MÉTHODES DE COLLECTE DE DONNÉES: 100% Remplir soi-même, envoi et retour par la poste

TYPE D'ENQUÊTE: Recensement

PÉRIODE DE RÉFÉRENCE: Trimestre

FRÉQUENCE: Trimestrielle

PÉRIODE DE COLLECTE: 30 jours après le trimestre de référence

POPULATION:

UNIVERS CIBLE: Tous les transporteurs aériens de niveau II, III, IV et V de même que tous les passagers transportés par des compagnies étrangères dont les appareils sont des aéronefs à voilure fixe pouvant supporter un poids maximum au décollage de 30,000 kgs

TAILLE DE LA POPULATION: 100

UNITÉS STATISTIQUES: Transporteur aérien

CLASSIFICATION:

COUVERTURE GÉOGRAPHIQUE: Canada et routes entre le Canada et l'étranger

COUVERTURE CTI: CTI-E 1980 - 4511

DIFFUSION:

QUALITÉ DES DONNÉES: La limite principale concernant ces données est le niveau d'exactitude dans la déclaration des transporteurs participants. La plupart des problèmes de déclaration sont résolus à l'étape de l'édition des données.

DATE DE DIFFUSION: 8 mois après le trimestre de référence

UNITÉS GÉOGRAPHIQUES DIFFUSÉES: Canada; Aéroport canadien

PUBLICATIONS (CATALOGUÉES): 51-004; 51-005

AUTRES PRODUITS DES DONNÉES STATISTIQUES:
Tableau ou fichier de données standard -
Nom: Passagers entrants et sortants, par aéroport
Méthode de diffusion: Papier

PERSONNE RESSOURCE:

Carol Sellick
(819) 997-6189
Division des transports

36-2705 Statistiques des affrètements aériens

Cette enquête mensuelle recueille des données sur les transporteurs aériens assurant des services d'affrètement à l'intérieur du pays et à l'échelle internationale.

SUJETS PRINCIPAUX:

- *Statistiques sur les affrètements aériens*
- *Statistiques sur les vols commerciaux affrétés, intérieurs et internationaux, sur les passagers payants et sur le trafic des marchandises*
- *Affrètements aériens internationaux, passagers par origine et destination, par aéroport canadien*
- *Affrètements aériens internationaux, passagers, sièges disponibles, coefficients de remplissage, par transporteur, par pays d'origine et de destination, par type d'affrètement*
- *Affrètements aériens internationaux, passagers, sièges disponibles et coefficients de remplissage, par transporteur*
- *Affrètements aériens internationaux, passagers d'origine canadienne, par pays de destination, et par type d'affrètement*
- *Affrètements aériens internationaux, passagers d'origine étrangère, par pays d'origine et par type d'affrètement*
- *Affrètements internationaux sans participation, tonnes de fret, par transporteur, par pays d'origine et de destination*
- *Affrètements internationaux sans participation, tonnes de fret, par pays d'origine et de destination*
- *Affrètements internationaux sans participation, tonnes de fret, selon l'origine et la destination, par aéroport canadien*
- *Affrètements aériens intérieurs, passagers, selon l'origine et la destination, par aéroport, par type d'affrètement*

NOTES:

- 1) La Statistique des affrètements aériens intérieurs (ID SDDS 2706) et la Statistique des affrètements aériens (antérieurement la Statistique des affrètements

aériens internationaux) sont réunis depuis le 1er janvier 1984.

- 2) Publications (cataloguées): La publication trimestrielle no 51-003 a été annulée et remplacée par un bulletin interne depuis le 1er janvier 1984.

COLLECTE:

DATE DE DÉBUT: 1970

MÉTHODES DE COLLECTE DE DONNÉES: 100% Remplir soi-même, envoi et retour par la poste

TYPE D'ENQUÊTE: Recensement

PÉRIODE DE RÉFÉRENCE: Mois

FRÉQUENCE: Mensuelle

PÉRIODE DE COLLECTE: Le mois après le mois de référence

POPULATION:

UNIVERS CIBLE: Tous les transporteurs aériens canadiens et étrangers de vols nolisés qui opèrent au Canada et en provenance et à destination du Canada.

TAILLE DE LA POPULATION: 130: Approx.

UNITÉS STATISTIQUES: Transporteur aérien de vols nolisés

CLASSIFICATION:

COUVERTURE GÉOGRAPHIQUE: Canada et le monde

CODAGE GÉOGRAPHIQUE DES MICRODONNÉES: Les codes aéroportuaires de l'"Official Airline Guide"

COUVERTURE CTI: CTI-E 1980 - 4512

DIFFUSION:

QUALITÉ DES DONNÉES: Conformément au règlement relatif à la déclaration de renseignements par les transporteurs aériens, article 268 de la Loi nationale sur les transports, les transporteurs aériens doivent déclarer tous les affrètements effectués entre le Canada et les États-Unis avec des aéronefs dont le poids autorisé au décollage est supérieur à 18,000 livres et, entre le Canada et toutes les destinations internationales et intérieures, avec des aéronefs dont le poids autorisé au décollage est supérieur à 35,000 livres. Autrement dit, les petits aéronefs effectuant

des vols nolisés internationaux ne sont pas visés par l'enquête. La publication ne fait pas état des passagers transportés sur un vol nolisé de marchandises. Aussi, toute charge accessoire non précisée dans les définitions n'est pas prise en considération. Les conditions les plus évidentes ou les plus importantes qui régissent les affrètements servent de critère pour déterminer le genre d'affrètement qui peut être revendu. Ces conditions varient largement d'un endroit à l'autre et les affrètements sont régis dans la plupart des cas par les règles du pays d'origine du vol. Par conséquent, seules des descriptions générales peuvent renfermer les diverses exigences et restrictions dont les affrètements internationaux font l'objet dans le pays d'origine. Les coefficients de remplissage sont arrondis au pourcent le plus près.

DATE DE DIFFUSION: 7 mois après le mois de référence

UNITÉS GÉOGRAPHIQUES DIFFUSÉES: Pays; Villes canadiennes (aéroports)

PUBLICATIONS (CATALOGUÉES): 51-004; 51-005; 51-207; 51-501; (Voir NOTES)

AUTRES PRODUITS DE DONNÉES STATISTIQUES:
Nom: Tableau mensuel sur les affrètements aériens
Méthode(s) de diffusion: 1) Papier, 2) électronique

AUTRES PRODUITS DES DONNÉES STATISTIQUES:
Tableau ou fichier de données standard -
Nom: Statistiques des affrètements aériens domestiques
Méthode de diffusion: Papier

PERSONNE RESSOURCE:
Francesca Thibeault
(819) 997-6173
Statisticienne
Division des transports

36-2708 Rapport sur la base tarifaire

Cette enquête trimestrielle recueille des données sur les différents genres de tarifs pour passagers et les recettes ventilés selon le secteur géographique, selon la province et selon le groupe tarifaire.

SUJETS PRINCIPAUX:

- *Transport aérien, données sur la base tarifaire*

- *Transporteur aérien, trafic des passagers et recettes, par paire de villes, par code tarifaire*

NOTES:

Type d'enquête: Cette enquête est considérée comme une enquête par sondage même si toutes les unités dans la population sont enquêtées parce que les répondants doivent fournir des renseignements relatifs à leurs coupons de vol échantillonnés.

COLLECTE:

DATE DE DÉBUT: Premier trimestre 1983

MÉTHODES DE COLLECTE DE DONNÉES: 100% Remplir soi-même sous format lisible par machine

TYPE D'ENQUÊTE: Échantillon (Voir NOTES)

PÉRIODE DE RÉFÉRENCE: 56 jours par année civile (quatorze jours par trimestre)

FRÉQUENCE: Trimestrielle

PÉRIODE DE COLLECTE: 60 jours après la fin de la période de déclaration

POPULATION:

UNIVERS CIBLE: Principaux transporteurs aériens canadiens (niveau I)

TAILLE DE LA POPULATION: 6

UNITÉS STATISTIQUES: Transporteur aérien

TAILLE ÉCHANTILLON: Direct(e): 6

CLASSIFICATION:

COUVERTURE GÉOGRAPHIQUE: Canada et marchés internationaux

CODAGE GÉOGRAPHIQUE DES MICRODONNÉES: Autre indicateur de lieu précis: code unique à trois caractères attribué selon le "Official Airline Guide (OAG)"

COUVERTURE CTI: CTI-E 1980 - 451

DIFFUSION:

QUALITÉ DES DONNÉES: La collecte de données sur la base tarifaire, dans le cadre d'une enquête portant uniquement sur les tarifs, tend à minimiser les lacunes au niveau des données provoquées par une

erreur non associée à l'échantillonnage. De plus, comme le coupon de vol est une source d'information essentielle aux systèmes de comptabilité des recettes des transporteurs aériens, ces derniers procèdent à la saisie centralisée et informatisée des données sur les coupons. Les données font ensuite l'objet d'une vérification interne. Nous pouvons ainsi obtenir des données relativement précises et actuelles. Le Centre des statistiques de l'aviation traite par ordinateur les données déclarées afin de s'assurer que la sélection de l'échantillon est adéquate, les entrées, valides et les relations entre les secteurs, logiques. On peut calculer l'erreur d'échantillonnage des estimations des valeurs totales (nombre de passagers, recettes, etc.), à l'aide de la formule type utilisée pour le plan d'échantillons répétés et stratifiés, tandis qu'on peut utiliser la technique de renouvellement répété et compensé pour évaluer l'erreur d'échantillonnage des estimations de rapports et de proportions. La fiabilité de l'estimation peut être évaluée au moyen de son coefficient de variation (c.v.), qui représente le rapport, exprimé en pourcentage, entre l'écart-type de l'estimation et l'estimation elle-même. Les estimations dont le coefficient de variation est moins de dix sont considérées en général comme fiables, aux fins de l'échantillonnage. Les estimations pour les marchés de moins de 1.000 passagers ne sont pas considérées comme fiables; cependant, pour les estimations pour un marché de plus de 10.000 passagers sont de niveau généralement acceptable. La fiabilité des estimations du nombre de passagers est également déterminée à l'aide des intervalles de confiance.

DATE DE DIFFUSION: 9 mois après le trimestre de référence

UNITÉS GÉOGRAPHIQUES DIFFUSÉES: Canada; Provinces; Terre-Neuve, Nouvelle Écosse, Québec, Ontario, Manitoba, Saskatchewan, Alberta, Colombie-Britannique; A cause de la confidentialité des données, l'Île du Prince Édouard et le Nouveau-Brunswick sont exclus, et les territoires sont inclus avec la Colombie-Britannique.

PUBLICATIONS (CATALOGUÉES): 51-002; 51-004; 51-206; 51-501

DOCUMENTS DE RÉFÉRENCE: 51-002, 51-206

PERSONNE RESSOURCE:

Lisa Di Piéto
(819) 997-6176
Chef, Unité de l'analyse des tarifs et du trafic international
Division des transports

36-2712 Opérations des transporteurs aériens au Canada

Cette enquête recueille et publie des statistiques trimestrielles et sur l'année courante de l'industrie canadienne du transport aérien.

SUJETS PRINCIPAUX:

- *Aviation civile canadienne*
- *Transporteurs aériens canadiens, statistiques d'exploitation, par genre de service, par niveau de transporteur*
- *État des recettes et des dépenses, par niveau de transporteur*
- *Transporteurs aériens canadiens, statistiques d'exploitation, par genre de service, par secteur de service*
- *Dépenses relatives à l'emploi, par catégorie d'employés, par salaire et traitement versés et par niveau de transporteur*
- *Consommation de carburant, quantité et coût, par genre de carburant, par niveau de transporteur*
- *Recettes estimatives en pourcentage, par secteur d'exploitation pour transporteurs aériens de niveau III*
- *Traitements et salaires estimatifs payés, en pourcentages, par secteur d'exploitation pour transporteurs aériens de niveau III et IV*
- *Dépenses directes d'exploitation des aéronefs, transporteurs aériens canadiens de niveau I, II et III, par genre de dépenses, par niveau de transporteur*
- *Hélicoptères, statistiques d'exploitation et statistiques financières*

COLLECTE:

DATE DE DÉBUT: 1936

MÉTHODES DE COLLECTE DE DONNÉES: 100% Remplir soi-même, envoi et retour par la poste

TYPE D'ENQUÊTE: Recensement

PÉRIODE DE RÉFÉRENCE: Année civile

FRÉQUENCE: Trimestrielle

PÉRIODE DE COLLECTE: 30 jours après le trimestre de référence

POPULATION:

UNIVERS CIBLE: Transporteurs aériens canadiens titulaires d'un permis (niveaux I à IV)

TAILLE DE LA POPULATION: 256

UNITÉS STATISTIQUES: Compagnie

CLASSIFICATION:

COUVERTURE GÉOGRAPHIQUE: Canada

COUVERTURE CTI: CTI-E 1980 - 451

DIFFUSION:

QUALITÉ DES DONNÉES: Le Centre des statistiques de l'aviation a rédigé et émis un manuel d'instructions pour chaque niveau de déclaration, soit le guide intitulé "Instructions relatives à la déclaration des statistiques sur les opérations et des statistiques financières à l'intention des transporteurs aériens". Ces brochures renseignent les compagnies sur les méthodes et règles à suivre pour compléter chacun des états requis. Etant donné que les états sont un supplément au manuel Système uniforme de comptabilité et de rapports. Etant donné que les états soumis par les transporteurs aériens renferment des données agrégées plutôt qu'au niveau d'un seul record (enregistrement), il devient impossible d'identifier toutes les erreurs dans les déclarations. Présentement, plusieurs compagnies transmettent des rapports émanant de programmes constitués au sein de leur organisme et sous forme d'imprimés d'ordinateur et ceci afin de se conformer à leurs obligations à rapporter. Toutefois, ces rapports renferment les mêmes renseignements que ceux requis pour les états réguliers.

DATE DE DIFFUSION: 9 à 12 mois après le trimestre de référence

UNITÉS GÉOGRAPHIQUES DIFFUSÉES: Provinces; Terre-Neuve, Île-du-Prince-Édouard, Nouvelle-Écosse, Nouveau-Brunswick, Québec, Ontario, Manitoba, Saskatchewan, Alberta, Colombie-Britannique

MATRICES DU CANSIM: 385

PUBLICATIONS (CATALOGUÉES): 51-002; 51-004; 51-206; 51-501

SOURCES DES PRODUITS PERSONNALISÉS:

Tableau ou fichier personnalisé
Analyse personnalisée

PERSONNE RESSOURCE:

Andrea Mathieson
(819) 997-6190
Chef de section
Division des transports

36-2713 Aviation civile canadienne - Rapport annuel

Cette enquête recueille et publie des statistiques financières annuelles sur l'ensemble des transporteurs aériens commerciaux du Canada.

SUJETS PRINCIPAUX:

- *Transporteurs aériens commerciaux canadiens, niveaux I à IV, statistiques financières*
- *État des recettes et des dépenses, transporteurs aériens canadiens, par niveau de transporteur*
- *Données détaillées du bilan, transporteurs aériens canadiens, par niveau de transporteur*

COLLECTE:

DATE DE DÉBUT: 1936

MÉTHODES DE COLLECTE DE DONNÉES: 100% Remplir soi-même, envoi et retour par la poste

TYPE D'ENQUÊTE: Recensement

PÉRIODE DE RÉFÉRENCE: Année civile

FRÉQUENCE: Annuelle

PÉRIODE DE COLLECTE: De janvier à juin

POPULATION:

UNIVERS CIBLE: Transporteurs aériens canadiens titulaires d'un permis (niveaux I à IV)

TAILLE DE LA POPULATION: 256

UNITÉS STATISTIQUES: Compagnie

CLASSIFICATION:

COUVERTURE GÉOGRAPHIQUE: Canada

CODAGE GÉOGRAPHIQUE DES MICRODONNÉES:

Province

COUVERTURE CTI: CTI-E 1980 - 451

DIFFUSION:

QUALITÉ DES DONNÉES: Le Centre des statistiques de l'aviation a rédigé et émis un manuel d'instructions pour chaque niveau de déclaration, soit le guide intitulé "Instructions relatives à la déclaration des statistiques sur les opérations et des statistiques financières à l'intention des transporteurs aériens". Ces brochures renseignent les compagnies sur les méthodes et règles à suivre pour compléter chacun des états requis. Etant donné que les états soumis par les transporteurs aériens renferment des données agrégées plutôt qu'au niveau d'un seul record (enregistrement), il devient impossible d'identifier toutes les erreurs dans les déclarations. Présentement, plusieurs compagnies transmettent des rapports émanant de programmes constitués au sein de leur organisme et sous forme d'imprimés d'ordinateur et ceci afin de se conformer à leurs obligations à rapporter. Toutefois, ces rapports renferment les mêmes renseignements que ceux requis pour les états réguliers.

DATE DE DIFFUSION: 10 mois après l'année civile de référence

UNITÉS GÉOGRAPHIQUES DIFFUSÉES: Provinces; Terre-Neuve, Île-du-Prince-Édouard, Nouvelle-Écosse, Nouveau-Brunswick, Québec, Ontario, Manitoba, Saskatchewan, Alberta, Colombie-Britannique

MATRICES DU CANSIM: 123;385

PUBLICATIONS (CATALOGUÉES): 51-206; 51-501

SOURCES DES PRODUITS PERSONNALISÉS:

Tableau ou fichier personnalisé
Analyse personnalisée

PERSONNE RESSOURCE:

Andrea Mathieson
(819) 997-6190
Chef de section
Division des transports

Cette enquête trimestrielle fournit un répertoire des aéronefs commerciaux du Canada selon la catégorie de poids, le type d'aéronef et le nom du transporteur.

SUJETS PRINCIPAUX:

- *Transporteurs aériens canadiens, statistiques sur le parc d'aéronefs, selon les données techniques*
- *Parc d'aéronefs, par type d'aéronefs, par catégorie de poids, par code et marque d'immatriculation des aéronefs, par niveau et nom des transporteurs*

COLLECTE:

DATE DE DÉBUT: 1970

MÉTHODES DE COLLECTE DE DONNÉES: 100% Remplir soi-même, envoi et retour par la poste

TYPE D'ENQUÊTE: Recensement

PÉRIODE DE RÉFÉRENCE: Trimestre

FRÉQUENCE: Trimestrielle

PÉRIODE DE COLLECTE: 30 jours après le trimestre de référence

POPULATION:

UNIVERS CIBLE: Transporteurs aériens canadiens titulaires d'un permis (niveaux I à VI)

TAILLE DE LA POPULATION: 934

UNITÉS STATISTIQUES: Compagnie

CLASSIFICATION:

COUVERTURE GÉOGRAPHIQUE: Canada

COUVERTURE CTI: CTI-E 1980 - 451

DIFFUSION:

QUALITÉ DES DONNÉES: Les types d'aéronefs peuvent être vérifiées en faisant une comparaison avec les marques d'immatriculation et le "Registre d'immatriculation des aéronefs civils canadiens" (TP 220) de Transports Canada.

DATE DE DIFFUSION: 2 mois après le trimestre de référence

UNITÉS GÉOGRAPHIQUES DIFFUSÉES: Canada

36-2714 Rapport sur le parc aérien des transporteurs

PUBLICATIONS (CATALOGUÉES): 51-004; 51-206; 51-501

AUTRES PRODUITS DE DONNÉES STATISTIQUES:
 Nom: Rapport sur le parc aérien des transporteurs
 Méthode(s) de diffusion: a) Papier b) électronique

PERSONNE RESSOURCE:
 Andrea Mathieson
 (819) 997-6190
 Chef, de section
 Division des transports

TAILLE DE LA POPULATION: 330: Approx.

UNITÉS STATISTIQUES: Aéroport

CLASSIFICATION:

COUVERTURE GÉOGRAPHIQUE: Canada

CODAGE GÉOGRAPHIQUE DES MICRODONNÉES:
 Aéroport; Province

DIFFUSION:

QUALITÉ DES DONNÉES: La statistique sur les mouvements des aéronefs est accumulée à partir des données provenant des unités des tours de contrôle de la circulation aérienne. étant donné que le personnel de ces unités est hautement formé et possède une expertise dans la surveillance des opérations et la manière de remplir les déclarations, il s'ensuit donc que les statistiques qui entrent dans la base des données sont de très haute qualité. Les méthodes pour rapporter les mouvements d'aéronefs sur les Rapports quotidiens de la circulation aérienne par les unités des tours de contrôle sont décrites dans le Manuel des opérations du contrôle de la circulation aérienne de Transports Canada (TP-703) Volume 2, paragraphes 2420 à 2422.11. La définition des termes utilisés dans ces paragraphes apparaît au volume 1, Partie 1 Générale, paragraphe 107 du manuel. Afin de conserver un certain élément d'uniformité dans les données de référence, le Centre des statistiques de l'air met à l'usage des unités de contrôle le manuel intitulé "Indicatifs de la circulation aérienne" (TP-143). Cette publication renferme les indicatifs officiels de Transports Canada pour chaque type d'aéronef de même que les indicatifs de plusieurs transporteurs aériens assurant des services intérieurs et internationaux. Ce dernier manuel et celui intitulé "Codes d'identification d'emplacements canadiens" (TP-667) qui identifie les codes des différents aéroports servent de documents de référence pour assurer l'identification adéquate des aéronefs et l'origine et destination des vols. Les erreurs lors de l'enregistrement et l'échange des données dans le réseau ADIS sont reconnues au moyen de méthodes de vérification incorporées dans le système. De plus, des cycles de vérification à point font partie des programmes du traitement des données sur l'ordinateur. Toutes les erreurs identifiées sont corrigées manuellement par les préposés à la vérification au Centre des statistiques de l'aviation.

DATE DE DIFFUSION: 2 mois après le mois de référence

36-2715 Statistiques relatives aux mouvements des aéronefs

Cette enquête mensuelle recueille des statistiques sur le mouvement des aéronefs au Canada à partir de l'ensemble des aéroports dotés d'une tour de contrôle de la circulation aérienne et à partir de certains petits aéroports sans tour de contrôle.

SUJETS PRINCIPAUX:

- *Trafic aérien, mouvements d'aéronefs dans les aéroports avec tours de contrôle de Transports Canada, par aéroport*
- *Trafic aérien, mouvements d'aéronefs dans certains petits aéroports sans tour de contrôle, par aéroport*
- *Trafic aérien, atterrissages ou arrivées et décollages ou départs d'aéronefs, par type d'aéronef, par aéroport*

COLLECTE:

DATE DE DÉBUT: 1960

MÉTHODES DE COLLECTE DE DONNÉES: 100%
 Extraction de données d'un fichier administratif

TYPE D'ENQUÊTE: Recensement

PÉRIODE DE RÉFÉRENCE: Mois; Année civile

FRÉQUENCE: Mensuelle

PÉRIODE DE COLLECTE: De janvier à décembre

POPULATION:

UNIVERS CIBLE: Tous les aéroports dotés d'une tour de contrôle de la circulation aérienne et certains petits aéroports

UNITÉS GÉOGRAPHIQUES DIFFUSÉES: Aéroports canadiens

PUBLICATIONS (CATALOGUÉES): 51-004; 51-005; 51-501

AUTRES PUBLICATIONS:

TP 141 - "Statistiques relatives aux mouvements d'aéronefs - Rapport mensuel"

TP 577 - "Statistiques relatives aux mouvements d'aéronefs - Rapport annuel"

AUTRES PRODUITS DE DONNÉES STATISTIQUES:

Nom: TP 141

Méthode(s) de diffusion: Papier

AUTRES PRODUITS DES DONNÉES STATISTIQUES:

Tableau ou fichier de données standard -

Nom: Statistiques relatives aux mouvements des aéronefs

Méthode de diffusion: a) Papier, b) électronique

SOURCES DES PRODUITS PERSONNALISÉS:

Nom: Statistiques relatives aux mouvements des aéronefs

Nombre de variables: 10

Variables principales: Mouvements des aéronefs (par exemple, décollages, atterrissages ou approches simulées), Classées selon: la classe d'exploitation, la région géographique, le type d'exploitation, le type de propulseur, les catégories de poids, les règlements des vol utilisés, les pistes utilisées, les jours de pointe par mois et les heures de pointe

PERSONNE RESSOURCE:

Andrea Mathieson

(819) 997-6190

Chef, Civils et statistiques relatives aux mouvements des aéronefs

Division des transports

36-2719 Heures de vols, aéronefs civils enregistrés au Canada avec un certificat valide de navigabilité

Cette enquête annuelle recueille des données des rapports déposés par les propriétaires d'avions afin de renouveler la validité des certificats de navigabilité et des permis de vol.

SUJETS PRINCIPAUX:

- *Aéronefs civils canadiens ayant un certificat de navigabilité valide, heures de vol*
- *Aéronefs civils, données détaillées à partir des rapports annuel d'information sur la navigabilité aérienne*

COLLECTE:

DATE DE DÉBUT: 1976

MÉTHODES DE COLLECTE DE DONNÉES: 100%

Extraction de données d'un fichier administratif

TYPE D'ENQUÊTE: Recensement

PÉRIODE DE RÉFÉRENCE: Année civile

FRÉQUENCE: Annuelle

POPULATION:

UNIVERS CIBLE: Tous les aéronefs civils immatriculés au Canada

TAILLE DE LA POPULATION: 16,750: Approx.

UNITÉS STATISTIQUES: Aéronef

CLASSIFICATION:

COUVERTURE GÉOGRAPHIQUE: Canada

CODAGE GÉOGRAPHIQUE DES MICRODONNÉES:

Province

DIFFUSION:

QUALITÉ DES DONNÉES: L'aptitude à vérifier les déclarations en comparant l'identification des appareils avec l'univers connu des avions contenus dans le Registre des aéronefs civils canadiens permet d'assurer la pleine couverture des statistiques. Les rapports égarés lors de l'échange des données sont recouverts manuellement. Les erreurs émanant lors de la transcription des données sont identifiées au moyen de méthodes de vérification incorporées dans le système à l'ordinateur. Toutes les erreurs identifiées sont corrigées manuellement par les préposés à la vérification au Centre des statistiques de l'aviation (CSA).

DATE DE DIFFUSION: 2 ans après l'année civile de référence

UNITÉS GÉOGRAPHIQUES DIFFUSÉES: Canada; Provinces; Terre-Neuve, Île-du-Prince-Édouard, Nouvelle-Écosse, Nouveau-Brunswick, Québec, Ontario, Manitoba, Saskatchewan, Alberta, Colombie-Britannique; Territoires; Yukon, Territoires du Nord-Ouest

PUBLICATIONS (CATALOGUÉES): 51-004

AUTRES PUBLICATIONS:
TP2468 - "Activités des aéronefs civils au Canada"

AUTRES PRODUITS DE DONNÉES STATISTIQUES:
Nom: TP 2468
Méthode(s) de diffusion: Papier

PERSONNE RESSOURCE:
Andrea Mathieson
(819) 997-6190
Chef, Civils et statistiques relatives aux mouvements des aéronefs
Division des transports

36-2731 Enquête hebdomadaire sur les chargements ferroviaires

Dix-neuf chemins de fer rapportent à chaque semaine les données via le téléphone ou le télex.

SUJETS PRINCIPAUX:

- *Statistiques sur les chargements ferroviaires*

NOTES:

1) Couverture CTI: On a jugé que les activités des sociétés de transport ferroviaire, malgré leur nature diverse, suivent de près la définition du concept d'établissement présentée dans la Classification type des industries (CTI 453) - Transport ferroviaire. Les activités des chemins de fer industriels privés ne sont pas comprises dans les statistiques du transport ferroviaire. Ces transporteurs ne travaillent pas pour le compte d'autrui et n'ont pour seule fonction que de transporter des marchandises de sociétés dont l'activité porte, notamment, sur l'exploitation minière, l'exploitation forestière et la fabrication.

COLLECTE:

DATE DE DÉBUT: 1920

MÉTHODES DE COLLECTE DE DONNÉES: 50% Interview téléphonique; 50% non normalisé: Telex

TYPE D'ENQUÊTE: Recensement

PÉRIODE DE RÉFÉRENCE: Semaine (4 volumes chaque mois, la dernière période couvre 9 ou 10 jours)

FRÉQUENCE: Hebdomadaire

PÉRIODE DE COLLECTE: 5 jours suivant la semaine de référence

POPULATION:

UNIVERS CIBLE: Toutes les sociétés ferroviaires de transport public de classe 1 et 2

TAILLE DE LA POPULATION: 18

UNITÉS STATISTIQUES: Société ferroviaire de transport public

CLASSIFICATION:

COUVERTURE GÉOGRAPHIQUE: Canada

COUVERTURE CTI: CTI-E 1980 - 453 (Voir NOTES)

DIFFUSION:

QUALITÉ DES DONNÉES: Le fret transporté par deux ou plusieurs compagnies ferroviaires canadiennes est inclus seulement une fois - à moins d'être indiqué autrement - afin d'éviter le double comptage. Le fret transporté par le service d'aiguillage intermédiaire est exclu. Aux fins de cette publication une compagnie qui opère au Canada et aux États-Unis aura tout son trafic au sud de la frontière considéré comme une connexion ferroviaire aux États-Unis. Par conséquent, le fret qui traverse la frontière (qu'il provienne ou qu'il soit destiné à une compagnie ferroviaire américaine non enquêtée ou transporté par une firme enquêtée dans cette série) apparaît comme un "provenant de" ou "livrées à" à la compagnie ferroviaire américaine. Pour des fins statistiques, certains services ferroviaires du Canadien National et du Canadien Pacifique aux États-Unis sont considérés comme parties intégrantes de leurs opérations canadiennes et traités comme tels. Sont inclus dans ces services, pour la plupart, les mouvements intermédiaires (du Canada au Canada en passant par les États-Unis) et de courts prolongements ferroviaires de l'autre côté de la frontière raccordés à des transporteurs américains.

DATE DE DIFFUSION: 2 semaines après la semaine de référence

UNITÉS GÉOGRAPHIQUES DIFFUSÉES: Canada; Est; Ouest

PUBLICATIONS (CATALOGUÉES): 52-001; 52-216

AUTRES PRODUITS DE DONNÉES STATISTIQUES:
Nom: Enquête hebdomadaire sur les chargements ferroviaires
Nombre de variables: 2
Variables principales: Tonnes, automobiles
Méthode(s) de diffusion: Papier

PERSONNE RESSOURCE:
Yasmin Sheikh
(613) 951-2518
Chargé de projet
Division des transports

36-2732 Enquête sur les chargements ferroviaires - mensuelle

Cette enquête recueille de l'information mensuelle sur les chargements ferroviaires de 18 chemins de fer exploités au Canada.

SUJETS PRINCIPAUX:

- *Transport ferroviaire, statistiques sur le trafic des marchandises payantes*
- *Chargements de marchandises payantes, par produit, par wagon chargé, selon le poids*

NOTES:

Couverture CTI: On a jugé que les activités des sociétés de transport ferroviaire, malgré leur nature diverse, suivent de près la définition du concept d'établissement présentée dans la Classification type des industries (CTI-E 1980 453) - Transport ferroviaire. Les activités des chemins de fer industriels privés ne sont pas comprises dans les statistiques du transport ferroviaire. Ces transporteurs ne travaillent pas pour compte d'autrui et n'ont pour seule fonction que de transporter des marchandises de sociétés dont l'activité porte notamment sur l'exploitation minière, l'exploitation forestière et la fabrication.

COLLECTE:

DATE DE DÉBUT: 1921

MÉTHODES DE COLLECTE DE DONNÉES: 100% Remplir soi-même, envoi et retour par la poste

TYPE D'ENQUÊTE: Recensement

PÉRIODE DE RÉFÉRENCE: Mois

FRÉQUENCE: Mensuelle

PÉRIODE DE COLLECTE: 30 jours après la fin du mois

POPULATION:

UNIVERS CIBLE: Toutes les sociétés ferroviaires de transport public de classe 1 et 2

TAILLE DE LA POPULATION: 18

UNITÉS STATISTIQUES: Société ferroviaire de transport public

CLASSIFICATION:

COUVERTURE GÉOGRAPHIQUE: Canada

COUVERTURE CTI: CTI-E 1980 - 453 (Voir NOTES)

DIFFUSION:

QUALITÉ DES DONNÉES: Le fret transporté par deux ou plusieurs compagnies ferroviaires canadiennes est inclus seulement une fois - à moins d'être indiqué autrement - afin d'éviter le double comâtage. Le fret transporté par le service d'aiguillage intermédiaire est exclus. Aux fins de cette publication une compagnie qui opère au Canada et aux États-Unis aura tout son trafic au sud de la frontière est considéré comme une connection ferroviaire au États-Unis. Par conséquent, le fret qui traverse la frontière (qu'il provienne ou qu'il soit destiné à une compagnie ferroviaire américaine non enquêtée ou transporté par une firme enquêtée dans cette série) apparaît comme un "provenant de" ou "livré à" à la compagnie ferroviaire américaine. Pour des fins statistiques, certains services ferroviaires du Canadien National et du Canadien Pacifique aux États-Unis sont considérés comme parties intégrantes de leurs opérations canadiennes et traités comme tels. Sont inclus dans ces services, pour la plupart, les mouvements intermédiaires (du Canada au Canada en passant par les États-Unis) et de courts prolongements ferroviaires de l'autre côté de la frontière raccordés à des transporteurs américains.

DATE DE DIFFUSION: 2 mois après le mois de référence

UNITÉS GÉOGRAPHIQUES DIFFUSÉES: Canada; Est; Ouest

MATRICES DU CANSIM: 1431

PUBLICATIONS (CATALOGUÉES): 52-001

PERSONNE RESSOURCE:

Yasmin Sheikh
(613) 951-2518
Chargé de projet
Division des transports

MÉTHODES DE COLLECTE DE DONNÉES: 100% Remplir soi-même, envoi et retour par la poste

TYPE D'ENQUÊTE: Recensement

PÉRIODE DE RÉFÉRENCE: Mois

FRÉQUENCE: Mensuelle

PÉRIODE DE COLLECTE: 35 jours après le mois de référence

POPULATION:

UNIVERS CIBLE: Toutes les sociétés ferroviaires de transport public de classe 1 et 2

TAILLE DE LA POPULATION: 18

UNITÉS STATISTIQUES: Société ferroviaire de transport public

CLASSIFICATION:

COUVERTURE GÉOGRAPHIQUE: Canada

COUVERTURE CTI: CTI-E 1980 - 453 (Voir NOTES)

DIFFUSION:

QUALITÉ DES DONNÉES: Le fret transporté par deux ou plusieurs compagnies ferroviaires canadiennes est inclus seulement une fois - à moins d'être indiqué autrement - afin d'éviter le double comptage. Le fret transporté par le service d'aiguillage intermédiaire est exclu. Aux fins de cette publication une compagnie qui opère au Canada et aux États-Unis aura tout son trafic au sud de la frontière considéré comme une connexion ferroviaire au États-Unis. Par conséquent, le fret qui traverse la frontière (qu'il provienne ou qu'il soit destiné à une compagnie ferroviaire américaine non enquêtée ou transporté par une firme enquêtée dans cette série) apparaît comme un "provenant de" ou "livrées à" à la compagnie ferroviaire américaine. Pour des fins statistiques, certains services ferroviaires du Canadien National et du Canadien Pacifique aux États-Unis sont considérés comme parties intégrantes de leurs opérations canadiennes et traités comme tels. Sont inclus dans ces services, pour la plupart, les mouvements intermédiaires (du Canada au Canada en passant par les États-Unis) et de courts prolongements ferroviaires de l'autre côté de la frontière raccordés à des transporteurs américains.

36-2733 Enquête sur le trafic de marchandises ferroviaire

Cette enquête mensuelle présente les statistiques du trafic commercial de marchandises, par marchandise et par région, pour 18 sociétés ferroviaires de 1ère et 2e classes en activité au Canada.

SUJETS PRINCIPAUX:

- *Transport ferroviaire, statistiques sur le trafic des marchandises payantes*
- *Marchandises payantes transportées, par chemin de fer à l'intérieur du Canada, par produit (CTP)*
- *Données détaillées sur le trafic des marchandises payantes, par province*

NOTES:

- 1) Couverture CTI: On a jugé que les activités des sociétés de transport ferroviaire, malgré leur nature diverse, suivent de près la définition du concept d'établissement présentée dans la Classification type des industries (CTI -E 1980 453) - Transport ferroviaire. Les activités des chemins de fer industriels privés ne sont pas comprises dans les statistiques du transport ferroviaire. Ces transporteurs ne travaillent pas pour le compte d'autrui et n'ont pour seule fonction que de transporter des marchandises de sociétés dont l'activité porte notamment sur l'exploitation minière, l'exploitation forestière et la fabrication.
- 2) Publications (cataloguées): Les données avant 1987 étaient publiées dans le no. 52-211 au catalogue.

COLLECTE:

DATE DE DÉBUT: 1921

DATE DE DIFFUSION: 1 an après l'année civile qui comprend le mois de référence

UNITÉS GÉOGRAPHIQUES DIFFUSÉES: Les régionaux; l'Atlantique; Québec; Ontario; des Prairies; le Yukon; les Territoires du Nord-Ouest; la Colombie-Britannique

PUBLICATIONS (CATALOGUÉES): 52-216; (Voir NOTES)

AUTRES PRODUITS DE DONNÉES STATISTIQUES:
Méthode(s) de diffusion: a) Papier, b) électronique

PERSONNE RESSOURCE:
Yasmin Sheikh
(613) 951-2518
Chargé de projet
Division des transports

36-2734 Enquête sur le transport ferroviaire - annuelle

Cette enquête annuelle recueille des renseignements financiers sur toutes les sociétés ferroviaires de transport public au Canada.

SUJETS PRINCIPAUX:

- *Transport ferroviaire, statistiques d'exploitation et statistiques financières*
- *Marchandises payantes transportées, par produit (CTP)*
- *Données sur les marchandises payantes et les voyageurs payants*
- *Stock de matériel de locomotives, traverses, rails*
- *Réseaux de lignes/voies exploitées, en mille, par région, par catégorie de transporteur*
- *Effectifs, heures de service et rémunération, par catégorie professionnelle et par catégorie de transporteur*
- *Recettes et dépenses d'exploitation, par catégorie de transporteur*
- *Subventions et paiements de l'État*
- *Bilan, actif et passif, par catégorie de transporteur*
- *Comptes de biens, immobilisations et amortissements accumulés*
- *Carburant et énergie consommés, par unité motrice et par région*
- *Canadien National*
- *Canadien Pacifique*
- *Via Rail*

NOTES:

- 1) Couverture CTI: On a jugé que les activités des sociétés de transport ferroviaire, malgré leur nature diverse, suivent de près la définition du concept d'établissement présentée dans la Classification type des industries (CTI-E 1980 453) - Transport ferroviaire. Les activités des chemins de fer industriels privés ne sont pas comprises dans les statistiques du transport ferroviaire. Ces transporteurs ne travaillent pas pour le compte d'autrui et n'ont pour seule fonction que de transporter les marchandises de sociétés dont l'activité porte notamment sur l'exploitation minière, l'exploitation forestière et la fabrication.

COLLECTE:

DATE DE DÉBUT: 1921

MÉTHODES DE COLLECTE DE DONNÉES: 100% Remplir soi-même, envoi et retour par la poste

TYPE D'ENQUÊTE: Recensement

PÉRIODE DE RÉFÉRENCE: Année civile

FRÉQUENCE: Annuelle

PÉRIODE DE COLLECTE: 5 mois après la fin de l'année civile de référence

POPULATION:

UNIVERS CIBLE: Toutes les sociétés ferroviaires de transport public

TAILLE DE LA POPULATION: 28

UNITÉS STATISTIQUES: Société ferroviaire de transport public

CLASSIFICATION:

COUVERTURE GÉOGRAPHIQUE: Canada

COUVERTURE CTI: CTI-E 1980 - 453 (Voir NOTES)

DIFFUSION:

QUALITÉ DES DONNÉES: Les classifications susmentionnées ainsi que les instructions supplémentaires qui figurent sur plusieurs formules de déclaration favorisent grandement l'uniformité et la fiabilité des statistiques. Toutefois, il convient de noter que certaines statistiques d'exploitation,

notamment celles relatives à la distance (trains-kilomètres, locomotives-kilomètres, et wagons/voitures-kilomètres), aucune source au Canada ne propose de règles, d'instructions normalisées ou autres concernant leur déclaration. On peut donc s'attendre à ce que les méthodes de consignation de ces données diffèrent d'un transporteur à l'autre, entraînant ainsi des anomalies de déclaration qui peuvent passer inaperçues. Il faut aussi souligner que les déclarations produites par les sociétés ferroviaires présentent des données agrégées plutôt que des données simples, ce qui ne nous permet pas toujours de déceler les déclarations erronées ou qui s'écartent légèrement de systèmes de classification normalisés. Les statistiques financières pour les trois principaux chemins de fer (CN, CP et VIA) compilées et publiées dans le bulletin mensuel 'Statistique de l'exploitation ferroviaire' (no. 52-003 au catalogue) peuvent différer des chiffres de fin d'année dûment vérifiés qui figurent séparément dans la série annuelle. Il est à noter que certaines statistiques d'exploitation, tel les voitures-kilomètres, peuvent être rapportées autant par VIA Rail que par le transporteur opérant. En conséquence, les figures totales peuvent contenir de la duplication. Similairement, les wagons-kilomètres effectués par le train d'un transporteur inclut tous les wagons tirés, sans tenir compte du propriétaire.

DATE DE DIFFUSION: 1 an après l'année civile de référence

UNITÉS GÉOGRAPHIQUES DIFFUSÉES: Canada

PUBLICATIONS (CATALOGUÉES): 52-216

AUTRES PRODUITS DE DONNÉES STATISTIQUES:
Méthode(s) de diffusion: a) Papier, b) électronique

PERSONNE RESSOURCE:
Yasmin Sheikh
(613) 951-2518
Chargé de projet
Division des transports

36-2735 Enquête sur les statistiques de l'exploitation ferroviaire

Cette enquête mensuelle recueille les renseignements financiers des données envoyées à l'Office national

des transports par sept sociétés de transport ferroviaire en activité au Canada.

SUJETS PRINCIPAUX:

- *Transport ferroviaire, statistiques d'exploitation et statistiques financières*
- *Recettes et dépenses, bénéfice net, perte nette, sept sociétés de chemin de fer sélectionnées*
- *Statistiques sur les opérations et le trafic, sept sociétés de chemin de fer sélectionnées*
- *Canadien National*
- *Canadien Pacifique*
- *Via Rail Canada*
- *"Ontario Northland Railway"*
- *"British Columbia Railway"*
- *"Québec North Shore et Labrador Railway"*
- *"CSX Transportation Limited"*

NOTES:

Couverture CTI: On a jugé que les activités des sociétés de transport ferroviaire, malgré leur nature diverse, suivent de près la définition du concept d'établissement présentée dans la Classification type des industries (CTI-E 1980 453) - Transport ferroviaire. Les activités des chemins de fer industriels privés ne sont pas comprises dans les statistiques du transport ferroviaire. Ces transporteurs ne travaillent pas pour le compte d'autrui et n'ont pour seule fonction que de transporter des marchandises de sociétés dont l'activité porte notamment sur l'exploitation minière, l'exploitation forestière et la fabrication.

COLLECTE:

DATE DE DÉBUT: 1921

MÉTHODES DE COLLECTE DE DONNÉES: 100% Remplir soi-même, envoi et retour par la poste

TYPE D'ENQUÊTE: Recensement

PÉRIODE DE RÉFÉRENCE: Mois

FRÉQUENCE: Mensuelle

PÉRIODE DE COLLECTE: 35 jours à partir de la fin du mois de référence

POPULATION:

UNIVERS CIBLE: Sept sociétés de transport ferroviaire en activité au Canada

TAILLE DE LA POPULATION: 7

UNITÉS STATISTIQUES: Société ferroviaire du transport public

CLASSIFICATION:

COUVERTURE GÉOGRAPHIQUE: Canada

COUVERTURE CTI: CTI-E 1980 - 453 (Voir NOTES)

DIFFUSION:

QUALITÉ DES DONNÉES: La présente enquête se limite aux statistiques sur l'exploitation et les finances des sept principales entreprises ferroviaires en activité au Canada. Les sociétés ferroviaires constituent plus que 90% des recettes totales de l'industrie. L'enquête ne porte pas sur les filiales du CN et du CP en activité aux États-Unis et sur les chemins de fers privés. Les rapports financiers des sept transporteurs déclarants doivent être conformes aux dispositions de la Classification uniforme des comptes (CUC). Le 1er janvier 1982 est la date d'entrée en vigueur des comptes révisés du nouveau CUC. C'est pourquoi les items détaillés des recettes et des dépenses de 1981 ne sont pas comparables entre 1982 et 1981. Toute comparaison des totaux devra se faire en tenant compte du fait que les définitions des comptes ont changé entre 1981 et 1982. A plusieurs endroits dans les tableaux de la publication figurent les expressions "kilomètres de lignes exploitées (moyenne)" ou "par kilomètre de lignes exploitées". Bien que VIA Rail ne possède aucune voie ou emprise et ne puisse donc déclarer quoi que ce soit sous cette rubrique, la longueur des voies que peut emprunter VIA Rail est indiquée. C'est pourquoi le total pour les sept principaux chemins de fer sous cette rubrique est supérieur à la longueur réelle de la première voie principale. En 1981, la division CN-Peace River (auparavant Northern Alberta Railways) a été incorporée au CN. De ce fait, les données des Chemins de fer Nationaux du Canada sont plus ou moins comparables aux celles des années précédentes.

DATE DE DIFFUSION: 2 mois après le mois de référence

UNITÉS GÉOGRAPHIQUES DIFFUSÉES: Canada

MATRICES DU CANSIM: 142

PUBLICATIONS (CATALOGUÉES): 52-003

AUTRES PRODUITS DE DONNÉES STATISTIQUES:
Méthode(s) de diffusion: Papier

PERSONNE RESSOURCE:
Yasmin Sheikh
(613) 951-2518
Chargé de projet
Division des transports

36-2736 Statistiques sur l'origine et la destination des marchandises transportées par chemin de fer

Cette enquête annuelle recueille les données sur le volume des marchandises transportées par le CN et le CP, indiquant le tonnage et les recettes pour les trajets entre les provinces, aux États-Unis, et les importations-exportations dans les Provinces Maritimes de chacune des 320 classes de produits. Les recettes ne sont pas disponibles à partir de 1991.

SUJETS PRINCIPAUX:

- *Données sur l'origine et la destination des marchandises transportées par chemin de fer, par produit (CTP), par recette et tonnage*
- *Produits (CTP) transportés par chemin de fer, classés selon le tonnage transporté et les recettes*
- *Canadien National*
- *Canadien Pacifique*

NOTES:

Couverture CTI: On a jugé que les activités des sociétés de transport ferroviaire, malgré leur nature diverse, suivent de près la définition du concept d'établissement présentée dans la Classification type des industries (CTI-E 1980 453) - Transport ferroviaire.

COLLECTE:

DATE DE DÉBUT: 1975

MÉTHODES DE COLLECTE DE DONNÉES: 100%

Extraction de données d'un fichier administratif

TYPE D'ENQUÊTE: Recensement

PÉRIODE DE RÉFÉRENCE: Année civile

FRÉQUENCE: Annuelle

POPULATION:

UNIVERS CIBLE: Les sociétés ferroviaires de transport public CN et CP

TAILLE DE LA POPULATION: 2

UNITÉS STATISTIQUES: Société ferroviaire de transport public

CLASSIFICATION:

COUVERTURE GÉOGRAPHIQUE: Canada

COUVERTURE CTI: CTI-E 1980 - 453 (Voir NOTES)

DIFFUSION:

QUALITÉ DES DONNÉES: Avant de fournir les données à Statistique Canada, l'Office nationale des transports (ONTC), regroupe des enregistrements semblables afin que les données ne soient pas fournies au niveau des expéditions et que les mouvements du Canadien National et du Canadien Pacifique ne soient pas identifiés individuellement. De plus, en raison de cette méthodologie d'enquête, il est déconseillé de calculer ou de comparer les moyennes par expédition au niveau du tonnage, du nombre de tonnes-kilomètres et de la distance parcourue, aux résultats de l'enquête sur le camionnage pour compte d'autrui. Selon l'ONTC, environ 1 à 1,5% des feuilles de route ne servent pas à l'établissement des tableaux en raison de l'absence ou de la non-validité de codes tels que les codes des produits ou des gares.

DATE DE DIFFUSION: 1 an après l'année civile de référence (prévus)

UNITÉS GÉOGRAPHIQUES DIFFUSÉES: Provinces; Terre-Neuve, Île-du-Prince-Édouard, Nouvelle-Écosse, Nouveau-Brunswick, Québec, Ontario, Manitoba, Saskatchewan, Alberta, Colombie-Britannique

PUBLICATIONS (CATALOGUÉES): 52-216

AUTRES PRODUITS DE DONNÉES STATISTIQUES:
Méthode(s) de diffusion: Papier

AUTRES PRODUITS DES DONNÉES STATISTIQUES:
Tableau ou fichier de données standard -
Nom: Statistiques sur l'origine et la destination des marchandises transportées par chemin de fer
Méthode de diffusion: a) Papier, b) électronique

PERSONNE RESSOURCE:

Yasmin Sheikh
(613) 951-2518
Chef de projet de surface
Division des transports

36-2741 Enquête sur le transport routier de marchandises pour compte d'autrui

Cette enquête trimestrielle vise à fournir des estimations sur l'origine et la destination des mouvements de biens entre des villes par des transporteurs routiers pour le compte d'autrui.

SUJETS PRINCIPAUX:

- *Transport routier de marchandises, statistiques sur l'origine et la destination*
- *Transporteurs routiers pour le compte d'autrui, concentration*
- *Camionnage pour le compte d'autrui, recettes, tonnes transportées, tonnes-kilomètres et expéditions concernant le mouvement des marchandises, par produit (CTP), par catégorie de transporteur, par zone d'activité*

NOTES:

- 1) Période de référence et Fréquence: Jusqu'en 1988, cette enquête était menée chaque année et recueillait des données portant sur l'année civile.
- 2) Taille de la population: 1200 entreprises intervenant pour environ 30 millions de livraisons.
- 3) Taille-échantillon: 1200 entreprises intervenant pour environ 1250 endroits de stockage des documents (PED).

COLLECTE:

DATE DE DÉBUT: 1970

MÉTHODES DE COLLECTE DE DONNÉES: 65%

Observation/inspection; 30% Remplir soi-même sous format lisible par machine; 5% Interview personnelle

TYPE D'ENQUÊTE: Échantillon

PÉRIODE DE RÉFÉRENCE: Trimestre (Voir NOTES)

FRÉQUENCE: Trimestrielle; (Voir NOTES)

PÉRIODE DE COLLECTE: Le trimestre après le trimestre de référence

POPULATION:

UNIVERS CIBLE: Transporteurs pour le compte d'autrui (camionnage), dont les recettes tirées du transport intérieur de biens se chiffraient à \$1,000,000 ou plus pour l'année précédente

TAILLE DE LA POPULATION: 1,200:(Voir NOTES)

UNITÉS STATISTIQUES: Transporteur interurbain de marchandises pour le compte d'autrui (camionnage)

TAILLE ÉCHANTILLON: Direct(e): 1,200:(Voir NOTES)

CLASSIFICATION:

COUVERTURE GÉOGRAPHIQUE: Canada; États-Unis

CODAGE GÉOGRAPHIQUE DES MICRODONNÉES: Codage CGT 7 chiffres - 1981

COUVERTURE CTI: CTI-E 1980 - 456

DIFFUSION:

QUALITÉ DES DONNÉES: Deux genres d'erreurs peuvent se produire lors de l'estimation des paramètres de l'univers. Si les estimations proviennent d'une enquête échantillon, des erreurs peuvent surgir dans l'échantillonnage même. Outre ce genre d'erreurs, la collecte et le dépouillement des données peuvent entraîner des erreurs non dues à l'échantillonnage. L'erreur totale est donc une combinaison des deux genres d'erreurs précitées. En général, plus grande est l'estimation du nombre d'expéditions interurbaines, plus petite est la variabilité relative à l'échantillonnage. Cela signifie que les estimations basées sur une petite proportion des expéditions totales échantillonnées dans l'enquête auront probablement une variabilité d'échantillonnage plus grande en pourcentage que l'estimation établie à partir d'une proportion plus large.

DATE DE DIFFUSION: 7 mois après le trimestre de référence

UNITÉS GÉOGRAPHIQUES DIFFUSÉES: Canada; Provinces; Terre-Neuve, Île-du-Prince-Édouard, Nouvelle-Écosse, Nouveau-Brunswick, Québec, Ontario, Manitoba, Saskatchewan, Alberta, Colombie-Britannique; Territoires; Yukon, Territoires du Nord-Ouest; Divisions de recensement;

Subdivisions de recensement; Régions métropolitaines de recensement; Agglomérations de recensement; États des E.-U.

MATRICES DU CANSIM: 143

PUBLICATIONS (CATALOGUÉES): 50-002; 53-222

DOCUMENTS DE RÉFÉRENCE:

"Techniques d'enquête 1983" (vol. 9, no. 1)

AUTRES PRODUITS DE DONNÉES STATISTIQUES:

Nom: Enquête sur le transport routier de marchandises pour le compte d'autrui

Méthode(s) de diffusion: a) Papier, b) électronique

AUTRES PRODUITS DES DONNÉES STATISTIQUES:

Tableau ou fichier de données standard -

Nom: Enquête sur le transport routier de marchandises pour le compte d'autrui

Méthode de diffusion: a) Papier, b) électronique

SOURCES DES PRODUITS PERSONNALISÉS:

Analyse personnalisée

Nom: Enquête sur le transport routier de marchandises pour compte d'autrui

Nombre de variables: 4

Variables principales: Points précis d'origine et de destination, Nombre estimé de liaisons, Recettes estimées, Tonnes et tonnes-kilomètres pour tout bien transporté au niveau à trois chiffres de la Classification type des biens

PERSONNE RESSOURCE:

Kathie Davidson

(613) 951-8779

Camionnage pour compte d'autrui

Division des transports

36-2742 Enquête sur les Transporteurs routiers de marchandises

Cette enquête annuelle recueille les statistiques sur l'industrie, relatives aux établissements, telles que les données de base sur les variables d'entrée et de sortie pour l'industrie du transport pour le compte d'autrui au Canada; et les statistiques relatives au transport pour ce mode de transport, telles que la distance parcourue, le matériel en service ainsi que le nombre de transporteurs selon le genre d'opération.

SUJETS PRINCIPAUX:

- *Transporteurs routiers de marchandises, statistiques d'exploitation et statistiques financières*
- *Forme juridique de l'unité déclarante*
- *Données détaillées du bilan*
- *Données détaillées des comptes d'exploitation et de revenus*
- *Emploi, salaires et traitements, par catégorie d'emploi et par région d'opération*
- *Carburant, consommation et coût*
- *Matériel productif en service, par genre de matériel et par région d'opération*
- *Transporteurs routiers de marchandises, par genre de service*
- *Données détaillées touchant les recettes provenant du transport de marchandises*

NOTES:

Type d'enquête: C'est un recensement auprès des transporteurs ayant des revenus annuels au-dessus de 1 million de dollars et un échantillonnage des transporteurs ayant des revenus entre \$25,000 et 1 million de dollars.

COLLECTE:

DATE DE DÉBUT: 1974

MÉTHODES DE COLLECTE DE DONNÉES: 60% interview téléphonique assisté par ordinateur; 30% Remplir soi-même, envoi et retour par la poste; 10% Interview téléphonique

TYPE D'ENQUÊTE: Recensement; Échantillon (Voir NOTES)

PÉRIODE DE RÉFÉRENCE: Année financière

FRÉQUENCE: Annuelle

PÉRIODE DE COLLECTE: D'avril à novembre

POPULATION:

UNIVERS CIBLE: Établissements de camionnage établies au Canada ayant touché un revenu de \$25,000 ou plus dans l'année précédant l'année de référence

TAILLE DE LA POPULATION: 45,000

UNITÉS STATISTIQUES: Établissement (jusqu'en 1994)

TAILLE ÉCHANTILLON: Direct(e): 4,000

CLASSIFICATION:

COUVERTURE GÉOGRAPHIQUE: Canada

CODAGE GÉOGRAPHIQUE DES MICRODONNÉES: Canada; Région; Province

COUVERTURE CTI: CTI-E 1980 - 456

DIFFUSION:

QUALITÉ DES DONNÉES: Les facteurs suivants devraient être considérés lors de l'interprétation des données. a) L'enquête ne fournit pas une couverture complète des activités du transport motorisé. Elle exclue i) Les établissements engagés dans des activités secondaires du transport motorisé mais qui ne comptabilisent pas séparément ces activités et ii) Les transporteurs motorisés établis aux États-Unis qui opèrent au Canada et qui ne peuvent fournir de l'information sur leurs opérations canadiennes. b) Les données concernant le transport motorisé interprovincial et international sont produites suivant la localisation du bureau chef des entreprises. c) La ventilation des revenus totaux du transport est basée sur les résultats de l'enquête de l'année précédente et peuvent donc ne pas refléter la situation de l'année courante. d) Avant 1979, les données sur la "compensation totale" n'incluaient pas le revenu supplémentaire du travail. e) Les données d'avant 1974 concernant le transport en vrac et les biens ménagers ne sont pas comparables à celles d'après 1974 à cause des changements dans les objectifs, l'univers et la couverture de l'enquête.

DATE DE DIFFUSION: Le mois de décembre suivant l'année financière de référence

UNITÉS GÉOGRAPHIQUES DIFFUSÉES: Canada; Régions; Provinces; Terre-Neuve, Île-du-Prince-Édouard, Nouvelle-Écosse, Nouveau-Brunswick, Québec, Ontario, Manitoba, Saskatchewan, Alberta, Colombie-Britannique; Territoires; Yukon, Territoires du Nord-Ouest

PUBLICATIONS (CATALOGUÉES): 50-002; 53-222

AUTRES PRODUITS DE DONNÉES STATISTIQUES: Méthode(s) de diffusion: a) Papier, b) électronique

AUTRES PRODUITS DES DONNÉES STATISTIQUES: Tableau ou fichier de données standard - Nom: Totalisation selon la catégorie (I, II, III) Méthode de diffusion: a) Papier, b) électronique

SOURCES DES PRODUITS PERSONNALISÉS:

Tableau ou fichier personnalisé
Analyse personnalisée

PERSONNE RESSOURCE:

Gilles Paré
(613) 951-2517
Agent, Transport terrestre
Division des transports

36-2746 Enquête sur les véhicules automobiles - carburants

Cette enquête recueille mensuellement des données à partir des dossiers administratifs des ventes totales d'essence de chaque province et de chaque territoire.

SUJETS PRINCIPAUX:

- *Véhicules automobiles, statistiques touchant la consommation et la vente de carburants*
- *Combustibles de pétrole vendus, par genre de combustible*
- *Ventes nettes d'essence à l'égard desquelles la taxe a été acquittée, selon le tarif routier de consommation, pour Canada, par province et par territoire*
- *Ventes de carburant diesel à l'égard desquelles la taxe a été acquittée, selon le tarif routier de consommation, par province et par territoire*
- *Ventes de gaz de pétrole liquéfié à l'égard desquelles la taxe a été acquittée, selon le tarif routier de consommation, par province et par territoire*
- *Ventes brutes d'essence pour véhicules routiers, par province et par territoire*

COLLECTE:

DATE DE DÉBUT: 1939

PÉRIODE DE RÉFÉRENCE: Mois

FRÉQUENCE: Mensuelle

PÉRIODE DE COLLECTE: De janvier à décembre

POPULATION:

UNIVERS CIBLE: Gouvernements provinciaux et territoriaux

CLASSIFICATION:

COUVERTURE GÉOGRAPHIQUE: Canada

DIFFUSION:

DATE DE DIFFUSION: 8 mois après le mois de référence

UNITÉS GÉOGRAPHIQUES DIFFUSÉES: Canada;

Provinces; Terre-Neuve, Île-du-Prince-Édouard, Nouvelle-Écosse, Nouveau-Brunswick, Québec, Ontario, Manitoba, Saskatchewan, Alberta, Colombie-Britannique; Territoires; Yukon, Territoires du Nord-Ouest

PUBLICATIONS (CATALOGUÉES): 53-218

AUTRES PRODUITS DES DONNÉES STATISTIQUES:

Tableau ou fichier de données standard -
Nom: Enquête sur les véhicules automobiles
Méthode de diffusion: Imprimé

SOURCES DES PRODUITS PERSONNALISÉS:

Tableau ou fichier personnalisé
Analyse personnalisée

PERSONNE RESSOURCE:

Yasmin Sheikh
(613) 951-2518
Chargé de projet
Division des transports

36-2747 Véhicules automobiles - immatriculations

Cette enquête annuelle renferme des statistiques obtenues auprès des administrations provinciales et territoriales sur les immatriculations de véhicules automobiles, les permis de conduire et les permis pour marchands d'automobiles.

SUJETS PRINCIPAUX:

- *Véhicules automobiles routiers, immatriculations et permis, par genre de véhicule*
- *Voitures particulières, taxis et voitures de louage, immatriculations, par genre de voiture*
- *Motocyclettes, immatriculations*
- *Motoneiges pour les loisirs, immatriculations*
- *Cyclomoteurs, immatriculations*
- *Autobus scolaires et autres, immatriculations, par genre d'autobus*

- *Camions et tracteurs de camion, immatriculations, par genre de camion*
- *Remorques, immatriculations, par genre de remorque*
- *Véhicules non routiers, immatriculations, par genre de véhicules*
- *Permis, par genre de conducteur et par genre de marchands d'automobiles*
- *Permis de conducteur, de chauffeur et permis temporaires*
- *Permis et plaques pour marchand d'automobiles*
- *Débites d'essence autorisés, vente au détail*
- *Permis de garagistes, réparations et autres*
- *Données d'immatriculation, par lieu de résidence ou par lieu d'émission des plaques*

COLLECTE:

DATE DE DÉBUT: 1903

PÉRIODE DE RÉFÉRENCE: Année financière

FRÉQUENCE: Annuelle

POPULATION:

UNIVERS CIBLE: Gouvernements provinciaux et territoriaux

CLASSIFICATION:

COUVERTURE GÉOGRAPHIQUE: Canada

DIFFUSION:

QUALITÉ DES DONNÉES: Des problèmes d'ordre conceptuel sont inhérents au rassemblement de données provenant de douze secteurs de compétence différents. Même si chaque système provincial ou territorial est complet et homogène en lui-même, les particularités propres à chaque système d'immatriculation rendent les comparaisons interprovinciales ou interterritoriales difficiles. On conseille vivement au lecteur de se référer aux "Ecart provinciaux" (graphique 3) avant d'utiliser les données de cette publication (Catalogue 53-219). Même si toutes les administrations ont répondu au questionnaire, il n'a pas été possible d'obtenir des renseignements couvrant toutes les rubriques du questionnaire.

DATE DE DIFFUSION: 9 à 10 mois après l'année de financière de référence

UNITÉS GÉOGRAPHIQUES DIFFUSÉES: Canada; Provinces; Terre-Neuve, Île-du-Prince-Édouard,

Nouvelle-Écosse, Nouveau-Brunswick, Québec, Ontario, Manitoba, Saskatchewan, Alberta, Colombie-Britannique; Territoires; Yukon, Territoires du Nord-Ouest

MATRICES DU CANSIM:

356;359-360;363-364;367-368;371-372;375-376;379-380

PUBLICATIONS (CATALOGUÉES): 53-219

PERSONNE RESSOURCE:

Yasmin Sheikh
(613) 951-2518
Chargé de projet
Division des transports

36-2748 Enquête trimestrielle sur les transporteurs routiers de marchandises

Cette enquête trimestrielle recueille certaines données sur la situation économique de l'industrie du camionnage pour le compte d'autrui.

SUJETS PRINCIPAUX:

- *Transporteurs routiers, statistiques financières et d'exploitation*

COLLECTE:

DATE DE DÉBUT: 1988

MÉTHODES DE COLLECTE DE DONNÉES: Objectif: 20%
Interview téléphonique, retour par courrier, télécopieur

TYPE D'ENQUÊTE: Échantillon

PÉRIODE DE RÉFÉRENCE: Trimestre

FRÉQUENCE: Trimestrielle

PÉRIODE DE COLLECTE: A partir d'un mois après le trimestre de référence jusqu'à six semaines plus tard

POPULATION:

UNIVERS CIBLE: Entreprises de camionnage pour le compte d'autrui dont le revenu annuel s'élève à 1,000,000 \$ et plus

TAILLE DE LA POPULATION: 1,355 (1994); 2,300 (1995)

UNITÉS STATISTIQUES: Établissement (jusqu'en 1994);
Compagnies (1995)

TAILLE ÉCHANTILLON: Direct(e): 500 - 650

CLASSIFICATION:

COUVERTURE GÉOGRAPHIQUE: Canada

CODAGE GÉOGRAPHIQUE DES MICRODONNÉES: Canada;
Région; Province

COUVERTURE CTI: CTI-E 1980 -
456/4561,4562,4563,4564,4565,4569

DIFFUSION:

QUALITÉ DES DONNÉES: Stabilité et précis

DATE DE DIFFUSION: 3 mois après le trimestre de
référence

UNITÉS GÉOGRAPHIQUES DIFFUSÉES: Canada; Régions;
Provinces; Terre-Neuve, Île-du-Prince-Édouard,
Nouvelle-Écosse, Nouveau-Brunswick, Québec,
Ontario, Manitoba, Saskatchewan, Alberta,
Colombie-Britannique; Territoires; Yukon,
Territoires du Nord-Ouest

MATRICES DU CANSIM: 144

PUBLICATIONS (CATALOGUÉES): 50-002; 53-222

AUTRES PRODUITS DE DONNÉES STATISTIQUES:
Méthode(s) de diffusion: a) Papier, b) électronique

AUTRES PRODUITS DES DONNÉES STATISTIQUES:
Tableau ou fichier de données standard
Méthode(s) de diffusion: a) Papier b) électronique, c)
autres

SOURCES DES PRODUITS PERSONNALISÉS:
Simulation, prévision, projection
Analyse personnalisée
Personnalisé

PERSONNE RESSOURCE:
Gilles Paré
(613) 951-2517
Chargé de projet
Division des transports

Cette enquête continue recueille des données des agents ou des exploitants de navires sur la navigation intérieure et la navigation nationale dans les ports canadiens.

SUJETS PRINCIPAUX:

- *Cabotage, statistiques sur le trafic intérieur et des marchandises*
- *Tonnage des cargaisons manutentionnées, par produit chargé et déchargé, par indicateur de conteneur, par secteur, par région du Canada, par province ou territoire, et selon le port canadien de manutention*
- *Mouvements des navires, par genre de mouvement, par genre de navire, par pays d'immatriculation ou de drapeau, par capacité du navire, selon la jauge brute enregistrée et la jauge nette enregistrée, par tonnage de marchandises manutentionnées, par secteur de trafic, par province et territoire, et selon le port canadien de manutention*
- *Tonnes de marchandises conteneurisées chargées et déchargées, par secteur, par port de manutention*

COLLECTE:

DATE DE DÉBUT: 1938

MÉTHODES DE COLLECTE DE DONNÉES: 70% Remplir soi-même, livraison en personne/retour par la poste; 30% Remplir soi-même sous format lisible par machine

TYPE D'ENQUÊTE: Recensement

PÉRIODE DE RÉFÉRENCE: Année civile; Trimestre

FRÉQUENCE: Continue

PÉRIODE DE COLLECTE: Continue

POPULATION:

UNIVERS CIBLE: Activités de navires dans le secteur du cabotage

TAILLE DE LA POPULATION: 50,000: Approx: Unités répondantes (mouvement au port)

UNITÉS STATISTIQUES: Transporteur ou son agent

CLASSIFICATION:

COUVERTURE GÉOGRAPHIQUE: Canada

36-2751 Enquête sur le cabotage

CODAGE GÉOGRAPHIQUE DES MICRODONNÉES: Autre:
Codes des ports

COUVERTURE CTI: CTI-E 1980 - 454 (partie de)

DIFFUSION:

QUALITÉ DES DONNÉES: Le développement de différents moyens pour améliorer les rapports maritimes actuels pour collecter de meilleures statistiques sur le cabotage a débuté avec l'implémentation de la formule S.4 Exploitants de remorqueurs et traversiers. Cette formule a été conçue pour ce genre d'opération spécifique et est présentement utilisée par les membres du "Council of Marine Carriers" sur la côte ouest. Si les résultats sont satisfaisant alors l'utilisation de ce rapport pourra être éventuellement étendue à d'autres transporteurs qui offrent le même genre de service dans leurs régions. Même si l'on a tenté par tous les moyens possibles d'éliminer les erreurs de méthodologie et de traitement, l'utilisateur devrait se servir des statistiques contenus dans ce bulletin avec beaucoup de circonspection. Bien qu'en principe les chiffres représentent l'activité dans les ports, on sait qu'en réalité ils la sous-estiment et faussent les données sur certaines marchandises. Dans l'ensemble, les causes de ces problèmes peuvent être groupées dans les catégories ci-dessous. Champ d'observation incomplet - Les rapports sur la navigation ne sont pas remis pour tous les mouvements de navires dans les ports canadiens. On estime qu'il manque 10% des rapports, principalement à cause de la piètre collaboration de certains transporteurs. Les données sur les mouvements des cargos et des navires qui ne font pas partie de l'univers ne sont pas comprises dans cette publication. Ce champ d'observation limité a un effet important sur les données des ports comme celui de l'embranchement nord de fleuve Fraser, où la plupart des navires qui y accostent ont une jauge inférieure à celle des navires compris dans l'univers. Distorsion des données - Certains enquêtés estiment que l'expression "marchandises générales" est synonyme de "divers". Par conséquent, les chiffres relatifs aux marchandises générales tendent à être gonflés et les données sur chaque marchandise, quelque peu sous-estimées. Les appellations de marchandises tendent à s'inspirer des nomenclatures douanières qui peuvent différer des groupes de la Classification type des biens; dans certains cas, les données peuvent être faussées parce que l'enquêté ou le vérificateur doit prendre une décision. En outre, certains chiffres de marchandises et de tonnage représentent un

groupement de marchandises; il est donc difficile d'effectuer le codage selon la classification type des biens. L'utilisation de facteurs de conversion peut entraîner des écarts ou distorsions dans les données.

DATE DE DIFFUSION: 3 à 6 mois après l'année civile de référence ou le trimestre

UNITÉS GÉOGRAPHIQUES DIFFUSÉES: Canada; Provinces; Terre-Neuve, Île-du-Prince-Édouard, Nouvelle-Écosse, Nouveau-Brunswick, Québec, Ontario, Manitoba, Saskatchewan, Alberta, Colombie-Britannique; Territoires; Yukon, Territoires du Nord-Ouest; Ports

MATRICES DU CANSIM: 146

PUBLICATIONS (CATALOGUÉES): 54-205; 50-002

AUTRES PRODUITS DES DONNÉES STATISTIQUES:
Tableau ou fichier de données standard -
Nom: Enquête sur le cabotage
Méthode de diffusion: a) Papier, b) électronique

SOURCES DES PRODUITS PERSONNALISÉS:
Nom: Enquête sur le cabotage
Nombre de variables: 12
Variables principales: Tonnage du fret manutentionné, Tonnage des marchandises chargées et déchargées, Origine et destination des marchandises manutentionnées, Nombre, Nationalité et jauge brute et nette enregistrée des navires à destination et en provenance de ports canadiens

PERSONNE RESSOURCE:
Michel Cloutier
(613) 951-8699
Unité des transports maritimes
Division des transports

36-2753 Enquête financière des transporteurs par eau canadiens

Les données présentés dans cette enquête sont produites annuellement à partir des résultats d'un recensement des transporteurs par eau à leur propre compte, au compte du gouvernement ou au compte d'autrui domiciliés au Canada. Seuls les transporteurs pour le compte d'autrui ayant déclaré des recettes brutes d'exploitation totalisant \$500,000 ou plus dans l'année précédente sont visées par cette enquête.

SUJETS PRINCIPAUX:

- *Transporteurs canadiens par eau, statistiques d'exploitation et statistiques financières*
- *Forme juridique*
- *Composition des flottes, par genre de transporteur, par genre de navire*
- *Recettes d'exploitation, par genre de service, par genre de transporteur*
- *Dépenses d'exploitation, par genre de dépense, par genre de transporteur*
- *Transport par eau, valeur des biens et du matériel, par genre de transporteur*
- *Emploi, traitements et salaires, par genre d'emploi, par province ou territoire*
- *Consommation et frais de carburant, par genre de carburant, par province ou territoire de domicile*
- *Répartition en pourcentage des navires exploités, par transporteur domicilié au Canada, par genre de navire*

COLLECTE:

DATE DE DÉBUT: 1946

MÉTHODES DE COLLECTE DE DONNÉES: 100% Remplir soi-même, envoi et retour par la poste

TYPE D'ENQUÊTE: Recensement

PÉRIODE DE RÉFÉRENCE: Année financière

FRÉQUENCE: Annuelle

PÉRIODE DE COLLECTE: Du 1er avril au 30 septembre

POPULATION:

UNIVERS CIBLE: Ensemble des transporteurs pour le compte d'autrui, des transporteurs privés et des transporteurs publics (transport par eau) dont le revenu brut total d'entreprises était d'au moins \$500,000 l'année précédente

TAILLE DE LA POPULATION: 250: Approx.

UNITÉS STATISTIQUES: Transporteur (transport par eau)

CLASSIFICATION:

COUVERTURE GÉOGRAPHIQUE: Canada

CODAGE GÉOGRAPHIQUE DES MICRODONNÉES: Région des opérations

COUVERTURE CTI: CTI-E 1980 - 454**DIFFUSION:**

QUALITÉ DES DONNÉES: Qualité et restrictions - Même si toutes les entreprises dont les recettes proviennent du transport par eau ne sont pas prises en compte ici, le champ d'observation est considéré comme étant représentatif de l'industrie. Cependant, avant de tirer toute conclusion de ces données, les restrictions générales et particulières suivantes devraient être prises en note. Restrictions générales - Il existe quatre sources d'erreurs susceptibles d'influer sur la qualité des données et que les méthodes d'enquête et de contrôle de la qualité cherchent à minimiser. Les voici: Erreurs de déclaration - Un enquête peut mal interpréter une question et ne pas y répondre ou y répondre en indiquant les mauvaises données. Erreurs de contrôle - Des données erronées ayant échappé au contrôle manuel ou informatique peuvent avoir été utilisées dans les totalisations. Distorsions de calcul - Les calculs de conversion et autres peuvent entraîner de légères distorsions dans les données. Distorsions d'estimation - Une déclaration ou une section d'une déclaration peut devoir faire l'objet d'estimations. Restrictions spécifiques - Avant la mise en oeuvre du questionnaire Rapport sur le transport par eau, 1975, les recettes brutes totales au titre du transport par eau d'un transporteur étaient attribuées soit au commerce intérieur, soit au commerce international, suivant la région d'activité qui avait rapporté la plus grande part des recettes brutes. Cette méthode de calcul des recettes du commerce intérieur et international a entraîné des distorsions dans les données publiées pour différents services de transport par eau puisque les gros transporteurs, notamment ceux de la catégorie 1, exerçaient leur activité dans plus d'un secteur. Par exemple, un transporteur opérant dans les eaux intérieures et faisant 45% de son trafic entre les différents ports canadiens le long du Saint-Laurent et 55% de son trafic entre les ports canadiens et les ports des états-Unis situés sur les Grands Lacs aurait vu son revenu complètement assigné au commerce international. Pour réduire cette distorsion, on a demandé aux transporteurs de la catégorie 1 d'indiquer le pourcentage des recettes totales du transport par eau qui revient à chaque genre de service pris en compte dans le commerce intérieur et international. Ces pourcentages ont ensuite été exprimés en dollars et totalisés. Cela nous a permis d'accroître la précision des statistiques et de mieux dénombrer les entreprises en activité dans chaque secteur. Toutefois, cette méthode appelle certaines réserves dans le cas des transporteurs exploitant un service entre deux régions d'activité de commerce intérieur. Les recettes de ce service ont été divisées également entre les deux régions sans tenir compte de la provenance réelle des recettes. à partir de l'enquête de 1978, les transporteurs par eau pour

compte d'autrui ayant des recettes d'exploitation brutes de moins de \$100,000 ont été exclus. Les totalisations portent donc uniquement sur les transporteurs de la catégorie 1 et de la catégorie 2. En 1977, ces transporteurs ont représenté 3% du total des recettes des transporteurs par eau pour compte d'autrui et 2% de toutes les recettes du transport par eau. Il faut prévoir des ajustements pour la réduction de la couverture, surtout en comparant dans les détails avec les données publiées antérieurement. Chaque transporteur devait produire sa déclaration pour l'année financière allant du 1er avril 1980 au 31 mars 1981. En conséquence, les données recueillies et totalisées ne visent pas nécessairement une période de référence commune à tous les transporteurs enquêtés. Toutefois, une étude interne a révélé qu'environ 46% des unités déclarantes avaient fixé la fin de leur année financière au 31 décembre. Il n'est pas possible de comparer les statistiques du transport par eau pour 1975 et pour les années suivantes à celles des années antérieures à 1974 en raison de l'univers élargi de l'enquête et des modifications importantes apportées aux définitions du nouveau questionnaire. A partir de la publication de 1976, les transporteurs gouvernementaux ont été totalisés séparément; les comparaisons avec les données de 1975 sont donc limitées. Dans la publication de 1979 et ultérieure, l'omission de résultats, détaillés et regroupés, pour les transporteurs de la catégorie 3 limite les comparaisons avec les données pour les années allant de 1975 à 1977.

DATE DE DIFFUSION: 10 mois après l'année financière de référence

UNITÉS GÉOGRAPHIQUES DIFFUSÉES: Canada; Région des opérations

PUBLICATIONS (CATALOGUÉES): 50-002; 54-205

PERSONNE RESSOURCE:
Michel Cloutier
(613) 951-8699
Unité des transports maritimes
Division des transports

36-2791 Enquête sur l'origine et la destination des marchandises au titre du transport maritime international

Cette enquête annuelle recueille des données sur l'origine et la destination des agents et des opérateurs des navires sur les mouvements de marchandises destinés au commerce international dans les ports canadiens.

SUJETS PRINCIPAUX:

- *Transport maritime international de marchandises, statistiques touchant l'origine et la destination*
- *Transport maritime international entrant, tonnage des marchandises manutentionnées, par région étrangère et par pays d'origine et de destination*
- *Transport maritime international entrant, tonnage des marchandises déchargées par province ou par territoire et par région d'origine étrangère*
- *Transport maritime international entrant, produits chargés et déchargés, par région étrangère, par région canadienne d'expédition*
- *Transport maritime international sortant, tonnage des marchandises chargées, par province ou par territoire et région étrangère de destination*
- *Transport maritime international, tonnage des marchandises chargées et déchargées, par produit, par port canadien*
- *Tonnage des marchandises conteneurisées chargées et déchargées, selon le port de manutention*
- *Mouvements des navires, par genre de navire, par pays d'immatriculation ou drapeau du navire, par capacité du navire selon la jauge brute enregistrée et la jauge nette enregistrée, par tonnage manutentionné, par province ou territoire, et par port de manutention canadien*

COLLECTE:

DATE DE DÉBUT: 1938

MÉTHODES DE COLLECTE DE DONNÉES: 100%
Extraction de données d'un fichier administratif

TYPE D'ENQUÊTE: Recensement

PÉRIODE DE RÉFÉRENCE: Année civile; Trimestre

FRÉQUENCE: Continue

POPULATION:

UNIVERS CIBLE: Activités de navires du transport maritime international

TAILLE DE LA POPULATION: 53,000: Approx.: Unités répondantes (mouvement au port)

UNITÉS STATISTIQUES: Transporteur ou son agent

TAILLE ÉCHANTILLON: ;Admin: 53,000: Approx.: Unités répondantes (mouvement au port)

CLASSIFICATION:

COUVERTURE GÉOGRAPHIQUE: Canada

CODAGE GÉOGRAPHIQUE DES MICRODONNÉES: Codes des ports

COUVERTURE CTI: CTI-E 1980 - 454 (partie de)

DIFFUSION:

QUALITÉ DES DONNÉES: Bien que nous nous soyons efforcés d'éliminer les erreurs, il faut garder à l'esprit que les statistiques présentées ici comportent des limites. Il y a quatre sources possibles d'erreurs ou de distorsions qui peuvent influencer sur la qualité des données d'enquête et que nous tentons de minimiser grâce à des procédures de contrôle qualitatif. Voici ces sources d'erreurs ou de distorsions: (a) Erreurs de déclaration - Il est possible qu'un répondant interprète mal une question, qu'il n'y réponde pas ou qu'il indique les mauvaises catégories de données dans une réponse à une question. (b) Erreurs de vérification - Il est possible que des données erronées qui n'ont pas été décelées par les vérifications manuelles et informatisées aient été utilisées dans les totalisations. (c) Erreurs de calcul - Les facteurs de conversions et d'autres calculs peuvent introduire des distorsions mineures dans les données. (d) Imputation d'estimations - On peut imputer des estimations pour une déclaration ou une zone particulière d'une déclaration afin de compenser des données manquantes.

DATE DE DIFFUSION: 3 à 6 mois après l'année civile de référence ou le trimestre

PUBLICATIONS (CATALOGUÉES): 50-002; 54-205

SOURCES DES PRODUITS PERSONNALISÉS:

Nom: Enquête sur l'origine et la destination des marchandises au titre du transport maritime international
Nombre de variables: 12

Variables principales: Tonnage de fret manutentionné dans des ports canadiens au titre du transport international, jusqu'à quatre variables: selon la marchandise et le port, selon l'origine et la destination (port ou pays), selon la nationalité des navires et selon la région au Canada, Totaux pour chacune des variables et sous-totaux pour deux autres variables, Les données peuvent être fournies selon le rang de chacune des quatre premières variables ci-dessus - Mouvements des navires par port

PERSONNE RESSOURCE:

Michel Cloutier
(613) 951-8699
Unité des transports maritimes
Division des transports

36-2795 Enquête Annuelle sur les Transporteurs routiers de Marchandises camionnage pour compte propre

L'enquête sur le camionnage privé porte sur les exploitants d'entreprises de camionnage à leur propre domicile compte au Canada. Elle vise des exploitants de parcs de quinze camions ou plus, tracteurs, remorques ou semi-remorques.

SUJETS PRINCIPAUX:

- *Camionnage à son propre compte, statistiques d'exploitation et statistiques financières*
- *Forme juridique et taille de l'entreprise*
- *Dépenses d'exploitation, détaillées*
- *Données relatives au camionnage par zone d'activité, par industrie servie, par distance parcourue*
- *Produits transportés par ordre d'importance, par tonne transportée*
- *Chauffeurs contractants, coût et salaire moyen*
- *Emploi, traitements et salaires, par catégorie d'employé*
- *Matériel en service, selon le genre de matériel, et le carburant consommé*
- *Consommation et frais de carburant*

COLLECTE:

DATE DE DÉBUT: 1980

MÉTHODES DE COLLECTE DE DONNÉES: 100% Remplir soi-même, envoi et retour par la poste

TYPE D'ENQUÊTE: Recensement

PÉRIODE DE RÉFÉRENCE: Année financière

FRÉQUENCE: Annuelle

PÉRIODE DE COLLECTE: D'avril à novembre

POPULATION:

UNIVERS CIBLE: Établissements de camionnage pour compte propre ayant au moins \$1 million en dépenses d'exploitation annuelles

TAILLE DE LA POPULATION: 550

UNITÉS STATISTIQUES: Établissement de camionnage pour compte d'autrui

CLASSIFICATION:

COUVERTURE GÉOGRAPHIQUE: Canada

CODAGE GÉOGRAPHIQUE DES MICRODONNÉES: Canada; Région; Province

COUVERTURE CTI: CTI-E 1980 - 456/4561,4562,4563,4564,4565,4569

DIFFUSION:

DATE DE DIFFUSION: Le mois d'avril suivant l'année financière de référence

UNITÉS GÉOGRAPHIQUES DIFFUSÉES: Canada; Provinces; Terre-Neuve, Île-du-Prince-Édouard, Nouvelle-Écosse, Nouveau-Brunswick, Québec, Ontario, Manitoba, Saskatchewan, Alberta, Colombie-Britannique; Territoires; Yukon, Territoires du Nord-Ouest

PUBLICATIONS (CATALOGUÉES): 50-002;53-222

AUTRES PRODUITS DE DONNÉES STATISTIQUES: Méthode(s) de diffusion: a) Papier, b) électronique

SOURCES DES PRODUITS PERSONNALISÉS: Tableau ou fichier personnalisé
Analyse personnalisée

PERSONNE RESSOURCE:
Gilles Paré
(613) 951-2517
Agent, transport terrestre
Division des transports

L'enquête trimestrielle fournit des indicateurs opportuns de l'évolution courante de l'industrie du transport des voyageurs par autobus et du transport urbain. L'enquête couvre les activités des compagnies d'autobus dont le chiffre d'affaires tiré du transport des voyageurs par autobus et du transport urbain (subventions comprises) est de 200 000 \$ ou plus, mais non celles des exploitants d'autobus scolaires dont le chiffre d'affaires est inférieur à 2 000 000 \$.

SUJETS PRINCIPAUX:

- *Transport des voyageurs par autobus et transport urbain, revenu selon le type de service*
- *Dépenses, selon la catégorie*
- *Statistiques sur le trafic*
- *Nombre de passagers payants*
- *Revenu selon la distance parcourue*

COLLECTE:

MÉTHODES DE COLLECTE DE DONNÉES: 100% Remplir soi-même, envoi et retour par la poste

TYPE D'ENQUÊTE: Recensement

PÉRIODE DE RÉFÉRENCE: Trimestre

FRÉQUENCE: Trimestrielle

PÉRIODE DE COLLECTE: Trimestre

POPULATION:

UNIVERS CIBLE: Compagnies d'autobus dont le chiffre d'affaires tiré du Transport des voyageurs par autobus et du transport urbain est de 200 000 \$ ou plus, mais non les compagnies d'autobus scolaires dont le chiffre d'affaires est inférieur à 2 000 000 \$.

TAILLE DE LA POPULATION: 325

UNITÉS STATISTIQUES: Compagnie

TAILLE ÉCHANTILLON: Direct(e): 325

CLASSIFICATION:

COUVERTURE GÉOGRAPHIQUE: Canada

COUVERTURE CTI: CTI-E 1980 - 4571, 4572, 4573, 4574, 4574

DIFFUSION:

QUALITÉ DES DONNÉES: On peut faire les observations suivantes à propos des données présentées par cette enquête: 1) Les voyageurs qui paient le prix du

36-2797 L'enquête trimestrielle sur le transport des voyageurs par autobus

voyage au conducteur d'un véhicule et qui voyagent dans un deuxième ou troisième véhicule avec un billet de correspondance ne sont comptés que pour le premier véhicule. 2) La distance totale parcourue par les véhicules, doit être celle parcourue lorsque les véhicules sont en service. La distance parcourue lors de retour à vide d'un voyage nolisé.

DATE DE DIFFUSION: 3 mois après le trimestre de référence

PUBLICATIONS (CATALOGUÉES): 50-002

PERSONNE RESSOURCE:

Michel Cloutier
(613) 951-8699
Division des transports

36-2798 L'enquête annuelle sur le transport des voyageurs par autobus

L'enquête trimestrielle fournit des indicateurs opportuns de l'évolution courante de l'industrie du transport des voyageurs par autobus et du transport urbain. L'enquête couvre les activités des compagnies d'autobus dont le chiffre d'affaires tiré du transport des voyageurs par autobus ET du transport urbain (subventions comprises) est de 200 000 \$ ou plus.

SUJETS PRINCIPAUX:

- *Postes du bilan annuel*
- *Total des recettes et des dépenses*
- *Données sur les véhicules commerciaux*
- *Quantité de carburant utilisée selon le type et la province par les transporteurs interurbains à horaire fixe*
- *Les exploitants d'autobus scolaires, les transporteurs nolisés et les autres fournisseurs de services de transport de voyageurs par autobus.*

COLLECTE:

MÉTHODES DE COLLECTE DE DONNÉES: 100% Remplir soi-même, envoi et retour par la poste

TYPE D'ENQUÊTE: Recensement

PÉRIODE DE RÉFÉRENCE: Annuel

FRÉQUENCE: Annuelle

PÉRIODE DE COLLECTE: Année civile; Année financière

POPULATION:

UNIVERS CIBLE: Les établissements ayant des revenus de \$200,000 et plus des exploitations de transport des voyageurs par autobus

TAILLE DE LA POPULATION: 850

UNITÉS STATISTIQUES: Compagnie

CLASSIFICATION:

COUVERTURE GÉOGRAPHIQUE: Canada

COUVERTURE CTI: CTI-E 1980 - 4571, 4572, 4573, 4574, 4575

DIFFUSION:

DATE DE DIFFUSION: 12 mois après la période de référence

PUBLICATIONS (CATALOGUÉES): 53-215

PERSONNE RESSOURCE:

Michel Cloutier
(613) 951-8699
Division des transports

37-2410 Enquête sur la production de logiciels et sur les services informatiques

Cette enquête annuelle recueille des données auprès des établissements dont l'activité principale est la prestation de services informatiques ou la location de matériel ou de programmes informatiques au Canada.

SUJETS PRINCIPAUX:

- *Industrie des services informatiques*
- *Organisation, par forme juridique*
- *Services informatiques, selon l'activité commerciale*
- *Recettes d'exploitation, selon la source*
- *Recettes générées, selon le pays*
- *Dépenses d'exploitation, selon le genre de dépense*
- *Emploi, selon la catégorie d'employés*
- *Clientèle, selon l'industrie consommatrice ou la catégorie de clients*
- *Répartition provinciale des opérations, selon certaines données*

NOTES:

- 1) Les industries des services aux entreprises (CTI-E 1980 - Grand groupe 77) sont documentés dans les enquêtes suivants: de la production de logiciel et Industrie des services informatiques (ID SDDS 2410), Bureaux d'architectes, d'ingénieurs-conseils et de services scientifiques (ID SDDS 2420) et l'Enquête sur le secteur des industries des services aux entreprises (ID SDDS 2426).

COLLECTE:

DATE DE DÉBUT: 1972

MÉTHODES DE COLLECTE DE DONNÉES: 92.6%

Extraction de données d'un fichier administratif;
7.4% Remplir soi-même, envoi et retour par la poste

TYPE D'ENQUÊTE: Échantillon

PÉRIODE DE RÉFÉRENCE: Année financière

FRÉQUENCE: Annuelle

PÉRIODE DE COLLECTE: Du 1er mai au 30 novembre

POPULATION:

UNIVERS CIBLE: L'industrie de l'informatique et des services connexes

TAILLE DE LA POPULATION: 13,203 (1993)

UNITÉS STATISTIQUES: Entité juridique; Certains établissements de grandes entreprises de fabrication d'ordinateurs et d'importants grossistes

TAILLE ÉCHANTILLON: Direct(e): 849 (1993); Admin: Non disponible

CLASSIFICATION:

COUVERTURE GÉOGRAPHIQUE: Canada

CODAGE GÉOGRAPHIQUE DES MICRODONNÉES: Codes postaux

COUVERTURE CTI: CTI-E 1980 - 772

DIFFUSION:

QUALITÉ DES DONNÉES: Pour les entreprises visées par l'enquête, la qualité des données dépend largement de la précision des données déclarées par les répondants. Les renseignements fournis pour l'année en cours sont comparés à ceux des années précédentes. Les écarts importants sont vérifiés et confirmés par téléphone ou par lettre. L'attribution des données pour une entreprise à une seule branche d'activité, bien qu'il soit possible que cette entreprise puisse travailler dans plus d'une branche d'activité, a une influence sur les estimations pour les diverses branches d'activité. L'attribution du revenu tiré de l'exploitation d'une entreprise est constituée en société ainsi que l'inclusion, dans l'échantillon, d'estimations du revenu tiré de l'exploitation d'entreprises non constituées en société ont une influence sur les estimations provinciales. Les estimations du revenu tiré de l'exploitation d'entreprises non constituées en société proviennent d'un échantillon obtenu au niveau du Canada, il se peut donc que les caractéristiques de l'échantillon, au niveau provincial, ne soient pas optimales, particulièrement dans le cas des petites provinces.

DATE DE DIFFUSION: 1 1/2 ans après l'année financière de référence

UNITÉS GÉOGRAPHIQUES DIFFUSÉES: Canada; Provinces; Terre-Neuve, Île-du-Prince-Édouard, Nouvelle-Écosse, Nouveau-Brunswick, Québec, Ontario, Manitoba, Saskatchewan, Alberta, Colombie-Britannique (Territoires inclus avec la Colombie-Britannique)

MATRICES DU CANSIM: 7461-7462

PUBLICATIONS (CATALOGUÉES): 63-222; 63-232

SOURCES DES PRODUITS PERSONNALISÉS:

Tableau ou fichier personnalisé

PERSONNE RESSOURCE:

Daood Hamdani
(613) 951-3490
Chef, Section des services aux entreprises
Division des services, des sciences et de la technologie

37-2418 Statistique de l'hébergement de voyageurs

Cette enquête annuelle recueille des renseignements sur les recettes, les dépenses d'exploitation, l'emploi, la catégorie de clients et sur l'autres caractéristiques d'exploitation et sur les installations concernant les établissements reliés à l'hébergement des voyageurs au niveau du Canada et des provinces.

SUJETS PRINCIPAUX:

- *Recettes selon la source*
- *Dépenses selon le genre*
- *Employés à plein temps et à temps partiel*
- *Clients selon la catégorie*
- *Forme juridique*
- *Nombre d'unités d'hébergement*
- *Taux d'occupation*
- *Installations des entreprises pour les établissements d'hébergement des voyageurs par province et par territoire*

NOTES:

Taille-échantillon: La taille d'échantillon varie chaque année en fonction des décisions touchant le programme fiscal général.

COLLECTE:

DATE DE DÉBUT: 1949

MÉTHODES DE COLLECTE DE DONNÉES: 20% Remplir soi-même, envoi et retour par la poste; 80% Extraction de données d'un fichier administratif

TYPE D'ENQUÊTE: Échantillon

PÉRIODE DE RÉFÉRENCE: Année financière

FRÉQUENCE: Annuelle

PÉRIODE DE COLLECTE: Du 1er mai au 31 octobre

POPULATION:

UNIVERS CIBLE: Tous les principaux types d'hébergement, à l'exclusion des terrains de camping municipaux

TAILLE DE LA POPULATION: 15,000

UNITÉS STATISTIQUES: Établissement

TAILLE ÉCHANTILLON: Direct(e): 3,000; Admin: Non disponible (Voir NOTES)

CLASSIFICATION:

COUVERTURE GÉOGRAPHIQUE: Canada, provinces et territoires

CODAGE GÉOGRAPHIQUE DES MICRODONNÉES: Codes postaux

COUVERTURE CTI: Les industries de services d'hébergement suivantes sont comprises (CTI-E 1980):; Hôtels et auberges routiers (9111); Motels (9112); Camps et cabines pour touristes (9113); Petits hôtels (9114); Pensions de famille et hôtels privés (9121); Terrains de camping et parcs à roulotte (9131, à l'exception des terrains de camping municipaux); Camps de chasse et de pêche (9141); Autres camps de vacances (9149)

DIFFUSION:

QUALITÉ DES DONNÉES: La nouvelle enquête basée sur l'établissement a fourni généralement un meilleur compte rendu du secteur de l'hébergement et une meilleure qualité des données provinciales pour ces industries. Comme l'échantillon d'enquête de ces industries est basé essentiellement sur les entreprises les plus importantes, la qualité des données pour les industries de petite taille est relativement faible puisque l'on doit se fier aux évaluations des dossiers administratifs d'impôt. Les données pour les entreprises non constituer en société proviennent d'un échantillon national de déclarations de revenu et, par conséquent, les caractéristiques d'échantillonnage au niveau provincial peuvent être quelque peu fausser, particulièrement pour les provinces les plus petites.

DATE DE DIFFUSION: 1 1/2 à 2 ans après l'année financière de référence

UNITÉS GÉOGRAPHIQUES DIFFUSÉES: Canada;
Provinces; Terre-Neuve, Île-du-Prince-Édouard,
Nouvelle-Écosse, Nouveau-Brunswick, Québec,
Ontario, Manitoba, Saskatchewan, Alberta,
Colombie-Britannique; Territoires; Yukon,
Territoires du Nord-Ouest

MATRICES DU CANSIM: 71-72

PUBLICATIONS (CATALOGUÉES): 63-204; 87-401

AUTRES PRODUITS DES DONNÉES STATISTIQUES:
Tableau ou fichier de données standard -
Nom: Statistique de l'hébergement des voyageurs
Méthode de diffusion: Papier

SOURCES DES PRODUITS PERSONNALISÉS:
Nom: Statistique de l'hébergement des voyageurs
Nombre de variables: 14
Variables principales: Nombre et type de services
d'hébergement, Recettes selon la provenance, Emploi,
Salaires et traitements, Dépenses d'exploitation

PERSONNE RESSOURCE:
Laurie Hill
(613) 951-3494
Directeur adjoint
Division des services, des sciences et de la technologie

37-2419 Statistiques des restaurants, traiteurs et tavernes

Cette enquête mensuelle recueille des renseignements sur les états financiers des restaurants, des traiteurs et des tavernes au Canada.

SUJETS PRINCIPAUX:

- Restaurants, licenciés, non licenciés
- Traiteurs
- Tavernes
- Statut légal organisationnel

COLLECTE:

DATE DE DÉBUT: 1980-01

MÉTHODES DE COLLECTE DE DONNÉES: 80% Interview téléphonique; 20% Remplir soi-même, envoi et retour par la poste

TYPE D'ENQUÊTE: Échantillon

PÉRIODE DE RÉFÉRENCE: Mois

FRÉQUENCE: Mensuelle

PÉRIODE DE COLLECTE: Du 1er au 25^{ème} jour du mois

POPULATION:

UNIVERS CIBLE: Toutes les entreprises dont l'activité principale est la restauration l'exclusion des restaurants exploités dans les hôtels, motels ou grands magasins à moins qu'ils ne soient exploités à titre de concessions distinctes

TAILLE DE LA POPULATION: 55,000

UNITÉS STATISTIQUES: Établissement; Emplacement
(Voir NOTES)

TAILLE ÉCHANTILLON: Direct(e): 3,300

CLASSIFICATION:

COUVERTURE GÉOGRAPHIQUE: Canada

CODAGE GÉOGRAPHIQUE DES MICRODONNÉES: Codes postaux; Codage CGT (au niveau provincial seulement)

COUVERTURE CTI: CTI-E 1980 - Grand groupe 92

DIFFUSION:

QUALITÉ DES DONNÉES: La qualité des données est élevée, car de nombreux contrôles ont été incorporés au système afin de signaler les changements de genre de commerce, les recettes anormalement élevées ou faibles comparativement au mois précédent, les révisions transmises par les répondants, etc.

DATE DE DIFFUSION: 7 semaines après le mois de référence

UNITÉS GÉOGRAPHIQUES DIFFUSÉES: Canada;
Provinces; Terre-Neuve, Île-du-Prince-Édouard,
Nouvelle-Écosse, Nouveau-Brunswick, Québec,
Ontario, Manitoba, Saskatchewan, Alberta,
Colombie-Britannique; Territoires; Yukon,
Territoires du Nord-Ouest

MATRICES DU CANSIM: 52

PUBLICATIONS (CATALOGUÉES): 63-011

DOCUMENTS DE RÉFÉRENCE:

63-011 (janvier 1984)

AUTRES PRODUITS DE DONNÉES STATISTIQUES:

Méthode(s) de diffusion: Papier

AUTRES PRODUITS DES DONNÉES STATISTIQUES:

Tableau ou fichier de données standard -

Nom: Statistiques mensuelles des restaurants, traiteurs et tavernes

Méthode de diffusion: a) Papier, b) électronique

SOURCES DES PRODUITS PERSONNALISÉS:

Nom: Statistiques mensuelles des restaurants, traiteurs et tavernes

Nombre de variables: 3

Variables principales: Estimations des recettes totales des ventes selon le genre de commerce

PERSONNE RESSOURCE:

William Birbeck

(613) 951-3506

Chef de projet

Division des services, des sciences et de la technologie

37-2420 Enquête des bureaux d'architectes, d'ingénieurs-conseils et de services scientifiques

Cette enquête recueille des données annuelles sur les services architecturaux, techniques et scientifiques au Canada. Certaines années, les trois domaines ne sont pas tous inclus dans l'enquête.

SUJETS PRINCIPAUX:

- *Architectes et bureaux d'architectes, données sur la situation financière et l'emploi*
- *Ingénieurs-conseils et bureaux d'ingénieurs-conseils, données financières et statistiques sur l'emploi*
- *Services scientifiques et techniques, données financières et statistiques sur l'emploi*
- *Organisation, par forme ou statut juridique*
- *Recettes d'exploitation, selon la source*
- *Recettes d'origine étrangère, selon le genre de service, la source, la région*
- *Dépenses d'exploitation, selon le genre*
- *Emploi, selon la catégorie d'emploi*
- *Répartition provinciale des opérations*
- *Statistiques sommaires, rapports et moyennes clés, par province ou territoire*

- *Bureaux d'architectes, répartition des honoraires*
- *Bureaux d'ingénieurs-conseils, répartition des recettes*
- *Services scientifiques et techniques, répartition des recettes*

NOTES:

- 1) Avant 1983, cette enquête était effectuée sous la forme de deux activités distinctes sur i) les études d'architectes, qui avait commencé en 1977, et ii) sur les services de génie et scientifiques, qui avait commencé en 1974. On peut trouver des données d'avant 1983 dans les publications 63-528, 643-534 et 53-537.
- 2) Les Industries des services aux entreprises (CTI-E 1980 - Grand groupe 77) sont documentés dans les enquêtes suivants: Industrie des services informatiques (ID SDDS 2410), Bureaux d'architectes, d'ingénieurs-conseils et de services scientifiques (ID SDDS 2420) et l'Enquête sur le secteur des industries des services aux entreprises (ID SDDS 2426).
- 3) Publications (cataloguées): Les détails pour 1987 seront présentés dans un bulletin spécial car les architectes n'ont pas été visés par l'enquête menée pour l'année de référence 1987. Les données de 1988 sont disponibles dans la publication 63-234 pour les bureaux d'architectes, d'ingénieurs-conseils et de services scientifiques. Les données de 1989 sont disponibles mais pas publiés et pour l'année de référence 1990, les industries n'ont pas été visés par l'enquête.

COLLECTE:

DATE DE DÉBUT: 1974

MÉTHODES DE COLLECTE DE DONNÉES: 89% Extraction de données d'un fichier administratif; 11% Remplir soi-même, envoi et retour par la poste

TYPE D'ENQUÊTE: Échantillon

PÉRIODE DE RÉFÉRENCE: Année financière

FRÉQUENCE: Annuelle

PÉRIODE DE COLLECTE: Du 1er mai au 30 novembre

POPULATION:

UNIVERS CIBLE: Bureaux d'architectes, d'ingénieurs-conseils et autres industries de services scientifiques et techniques

TAILLE DE LA POPULATION: 15,108 (1991)

UNITÉS STATISTIQUES: Entité juridique; Certains établissements d'entreprises pluridisciplinaires

TAILLE ÉCHANTILLON: Direct(e): 1,688 (1991); Admin: Non disponible

CLASSIFICATION:

COUVERTURE GÉOGRAPHIQUE: Canada

CODAGE GÉOGRAPHIQUE DES MICRODONNÉES: Codes postaux

COUVERTURE CTI: CTI-E 1980 - 7751, 7752, 7759

DIFFUSION:

DATE DE DIFFUSION: 1 1/2 ans après l'année financière de référence pour les estimations provisoires (1986, numéro 63-537 au catalogue, publication occasionnelle, les trois industries; estimations provisoires pour 1987, industries des services de génie et des services scientifiques, 1988, Numéro du catalogue 63-234 - les 3 industries)

UNITÉS GÉOGRAPHIQUES DIFFUSÉES: Canada; Provinces; Terre-Neuve, Île-du-Prince-Édouard, Nouvelle-Écosse, Nouveau-Brunswick, Québec, Ontario, Manitoba, Saskatchewan, Alberta, Colombie-Britannique (Territoires inclus avec la Colombie-Britannique)

PUBLICATIONS (CATALOGUÉES): 63-232; 63-234; 63-528; 63-537; (Voir NOTES)

SOURCES DES PRODUITS PERSONNALISÉS: Tableau ou fichier personnalisé

PERSONNE RESSOURCE:

Daood Hamdani
(613) 951-3490
Chef, Section des services aux entreprises
Division des services, des sciences et de la technologie

agences de voyage, la location d'automobiles et de camions, les grossistes, etc.

SUJETS PRINCIPAUX:

- *Industries des services aux entreprises, autres, CTI 1980, statistiques sur l'emploi, la situation financière et les opérations, par province ou par territoire*
- *Industries des services aux entreprises, selon l'organisation ou la forme juridique, selon le genre d'entreprise ou d'activité économique*
- *Industries des services aux entreprises, recettes selon la source, dépenses selon le genre de service fourni*
- *Industries des services aux entreprises, achats et stocks, selon le genre de service*
- *Industries des services aux entreprises, emploi selon la catégorie, par genre de service*
- *Industries des services aux entreprises, données sur la clientèle exprimée en pourcentage des recettes totales d'exploitation, par catégorie de client*
- *Industries des services aux entreprises, répartition provinciale des données relatives aux locaux d'affaires, aux recettes totales, aux traitements et salaires et aux avantages sociaux versés*
- *Service de location de voiture et de camion, CTI 1980, statistiques financières, et statistiques sur l'emploi*
- *Agences de voyages, commerçants en voyage et grossistes, CTI 1980, données financières, et statistiques sur l'emploi*

NOTES:

- 1) Méthodes de collecte de données: Les dossiers administratifs de Revenu Canada ont fourni des données lisibles par la machine
- 2) Taille de la population: Les données pour 1986 ne comprennent pas le code 999 de la CTI 1980
- 3) Unités géographiques diffusées: Les données concernant les recettes totales sont diffusées par province et par territoire au troisième niveau selon la CTI 1980, tout en tenant compte des restrictions reliées à la confidentialité.

COLLECTE:

DATE DE DÉBUT: 1982

MÉTHODES DE COLLECTE DE DONNÉES: 94% Extraction de données d'un fichier administratif; 6% Remplir soi-même, envoi et retour par la poste (Voir NOTES)

TYPE D'ENQUÊTE: Échantillon

PÉRIODE DE RÉFÉRENCE: Année financière

37-2423 Enquête sur le secteur des autres industries de services

Cette enquête recueille des données annuelles sur l'emploi et les états financiers des entreprises du secteur des services divers au Canada, p. e. les

FRÉQUENCE: Annuelle

PÉRIODE DE COLLECTE: Du 1er mai au 30 novembre

POPULATION:

UNIVERS CIBLE: Autres industries de services

TAILLE DE LA POPULATION: 51,673 (1991): (Voir NOTES)

UNITÉS STATISTIQUES: Entité juridique

TAILLE ÉCHANTILLON: Direct(e): 2,897 (1991); Admin: Non disponible

CLASSIFICATION:

COUVERTURE GÉOGRAPHIQUE: Canada

CODAGE GÉOGRAPHIQUE DES MICRODONNÉES: Codes postaux

COUVERTURE CTI: CTI-E 1980 - Grand groupe 99

DIFFUSION:

QUALITÉ DES DONNÉES: Les estimés par industries sont influencés par le fait que les données d'une entreprise sont attribuées à une seule industrie même si elle peut être engagée dans plus d'une activité industrielle. Les données provinciales sont influencées par la méthode d'échantillonnage utilisée pour estimer les recettes du secteur des entreprises non-constituées en société. Dans le cas des entreprises non-constituées en société, la méthode de l'échantillonnage pose un problème. Les recettes des entreprises non-constituées en société ont été tirées d'un échantillon au niveau national, et par conséquent, les caractéristiques d'échantillonnage pour les niveaux provinciaux peuvent être un peu faussées, particulièrement pour les plus petites provinces.

DATE DE DIFFUSION: 1 1/2 ans après l'année financière de référence

UNITÉS GÉOGRAPHIQUES DIFFUSÉES: Canada; Provinces; Terre-Neuve, Île-du-Prince-Édouard, Nouvelle-Écosse, Nouveau-Brunswick, Québec, Ontario, Manitoba, Saskatchewan, Alberta, Colombie-Britannique; Territoires; Yukon, Territoires du Nord-Ouest; (Voir NOTES)

PUBLICATIONS (CATALOGUÉES): 63-231 (1982-1984, 1983-1985); 63-232 (1984-1991)

SOURCES DES PRODUITS PERSONNALISÉS:

Tableau ou fichier personnalisé
Personnalisé

PERSONNE RESSOURCE:

Daood Hamdani
(613) 951-3490
Chef, Section des services aux entreprises
Division des services, des sciences et de la technologie

37-2424 Enquête sur le secteur des services personnels et domestiques

Cette enquête recueille des renseignements annuels sur l'emploi et des données financières des entreprises dont l'activité principale est de fournir des services personnels et domestiques.

SUJETS PRINCIPAUX:

- *Statistiques sur l'emploi et la situation financière*
- *Recettes d'exploitation, selon la source*
- *Dépenses d'exploitation, selon le genre*
- *Salaries: plein temps, temps partiel et sous contrat*
- *Salaires, rémunérations et avantages sociaux*
- *Achats et stocks*
- *Clientèle*
- *Pour les industries des services personnels et domestiques, CTI - 1980, 97, comprenant: Salons de coiffure pour hommes, CTI 9711*
- *Salons de beauté pour dames, CTI 9712*
- *Salon de coiffure et de beauté pour hommes et dames, CTI 9713*
- *Blanchissage et/ou nettoyage à sec, CTI 9721*
- *Distributeurs et/ou agents de nettoyage à sec, CTI 9722*
- *Blanchissage et/ou nettoyage à sec, service libre, CTI 9723*
- *Entretien, pressage et/ou réparation de vêtements, CTI 9724*
- *Fourniture de linge, CTI 9725*
- *Nettoyage de tapis et de meubles, CTI 9726*
- *Autres services de blanchissage et/ou de nettoyage à sec, CTI 9729*
- *Salons funéraires, CTI 9731*
- *Cimetières et crématoriums, CTI 9732*
- *Cordonneries, CTI 9791*

- *Nettoyage, réparation et entreposage de fourrures, CTI 9792*
- *Studios de santé et clubs de culture physique, CTI 9798*
- *Autres services personnels et domestiques, CTI 9799*

NOTES:

- 1) Taille-Echantillon et Méthode de Collecte de données: Varie selon l'étendue de l'enquête effectuée.
- 2) Unités Géographiques Diffusées: Les données concernant les recettes totales sont diffusées par province et par territoire au troisième niveau selon la CTI 1980, tout en tenant compte des restrictions reliées à la confidentialité.

COLLECTE:

DATE DE DÉBUT: 1982

MÉTHODES DE COLLECTE DE DONNÉES: 95% Extraction de données d'un fichier administratif; 5% Questionnaires à remplir soi-même, envoi et retour par la poste; (Voir NOTES)

TYPE D'ENQUÊTE: Recensement

PÉRIODE DE RÉFÉRENCE: Année financière

FRÉQUENCE: Annuelle

PÉRIODE DE COLLECTE: Du 1er mai au 15 octobre

POPULATION:

UNIVERS CIBLE: Industries des services personnels et domestiques

TAILLE DE LA POPULATION: 28,292

UNITÉS STATISTIQUES: Entité juridique

TAILLE ÉCHANTILLON: 1992 Direct(e): 131; Admin: 28,161: Approx.; (Voir NOTES)

CLASSIFICATION:

COUVERTURE GÉOGRAPHIQUE: Canada

CODAGE GÉOGRAPHIQUE DES MICRODONNÉES: Codes postaux; Autre: Province

COUVERTURE CTI: CTI-E 1980 - Grand groupe 97 (sauf 974)

DIFFUSION:

QUALITÉ DES DONNÉES: Les estimations par secteur d'activités sont influencées par le fait que les données d'une entreprise sont attribuées à une seule industrie même si elle peut être engagée dans plus d'une activité industrielle. Les estimations provinciales sont influencées par la méthode d'échantillonnage utilisée pour estimer les recettes du secteur des entreprises non-constituées en société. Les recettes des entreprises non-constituées en société ont été tirées d'un échantillon au niveau national, et par conséquent, les caractéristiques d'échantillonnage pour les niveaux provinciaux peuvent être un peu faussées, particulièrement pour les plus petites provinces.

DATE DE DIFFUSION: 16 mois après l'année financière de référence

RECOUPEMENTSC ANSIM: 41-42

PUBLICATIONS (CATALOGUÉES): 63-015; 63-231 (1982-1984, 1983-1985); 63-233 (1984-1986, 1985-1987, 1986-1988, 1987-1989, 1988-1990, 1989-1991, 1990-1992)

DOCUMENTS DE RÉFÉRENCE:
63-233

SOURCES DES PRODUITS PERSONNALISÉS:

Nom: Tableaux

Nombre de variables: 90

Variables principales: Recettes selon la source et des dépenses d'exploitation, selon le genre, Catégories d'emplois et de clients

PERSONNE RESSOURCE:

Shirley Beyer

(613) 951-3492

Chef, Section des services de divertissements et des services personnels

Division des services, des sciences et de la technologie

37-2425 Enquête sur le secteur des services de divertissements et de loisirs

Cette enquête recueille des renseignements annuels sur l'emploi et des données financières des entreprises dont l'activité principale est de fournir des services de divertissements et de loisirs.

SUJETS PRINCIPAUX:

- *Statistiques sur l'emploi et la situation financière*
- *Recettes d'exploitation, selon la source*
- *Dépenses d'exploitation, selon le genre*
- *Salaires: plein temps, temps partiel, sous contrat*
- *Salariés, rémunérations et avantages sociaux*
- *Achats et stocks*
- *Clientèle*
- *Les industries des services de divertissements et de loisirs, CTI 96, 1980, comprenant: Compagnies de production de spectacles et artistes, CTI 9631*
- *Autres théâtres et spectacles, CTI 9639*
- *Clubs sportifs professionnels, CTI 9641*
- *Athlètes professionnels et promoteurs, CTI 9642*
- *Hippodromes, CTI 9643*
- *Autres pistes de course, CTI 9644*
- *Clubs de golf, CTI 9651*
- *Clubs de curling, CTI 9652*
- *Installations de ski, CTI 9653*
- *Location de bateaux ou de marinas, CTI 9654*
- *Clubs sportifs et services de loisirs, CTI 9659*
- *Loteries et jeux de hasard, CTI 9661*
- *Salles de quilles et salles de billard, CTI 9691*
- *Parcs d'attraction, fêtes foraines et cirques, CTI 9692*
- *Salles, studios et écoles de danse, CTI 9693*
- *Jeux automatiques, CTI 9694*
- *Pistes de patinage à roulettes, CTI 9695*
- *Jardins botaniques et zoologiques, CTI 9696*
- *Autres services de divertissements et de loisirs, CTI 9699*

NOTES:

- 1) Taille-Echantillon: Varie selon l'étendue de l'enquête effectuée.
- 2) Unités géographiques diffusées: Les données concernant les recettes totales sont diffusées par province et par territoire au troisième niveau selon la CTI, tout en tenant compte des restrictions reliées à la confidentialité.

COLLECTE:

DATE DE DÉBUT: 1982

MÉTHODES DE COLLECTE DE DONNÉES: 87% Extraction de données d'un fichier administratif; 13% Remplir soi-même, envoi et retour par la poste;

TYPE D'ENQUÊTE: Recensement

PÉRIODE DE RÉFÉRENCE: Année financière

FRÉQUENCE: Annuelle

PÉRIODE DE COLLECTE: Du 1er mai au 15 octobre

POPULATION:

UNIVERS CIBLE: Industries provenant des Services de divertissements et de loisirs

TAILLE DE LA POPULATION: 17,318

UNITÉS STATISTIQUES: Entité juridique

TAILLE ÉCHANTILLON: Direct(e): 1992: 2,242; Admin: 15,232; (Voir NOTES)

CLASSIFICATION:

COUVERTURE GÉOGRAPHIQUE: Canada

CODAGE GÉOGRAPHIQUE DES MICRODONNÉES: Code postal; Province

COUVERTURE CTI: CTI-E 1980 - Grand groupe 96 (sauf 961, 962, 9661)

DIFFUSION:

QUALITÉ DES DONNÉES: Les estimations par industrie sont influencées par le fait que les données d'une entreprise sont attribuées à une seule industrie même si elle peut être engagée dans plus d'une activité industrielle. Les estimations provinciales sont influencées par la méthode d'échantillonnage utilisée pour estimer les recettes du secteur des entreprises non-constituées en société. Les recettes des entreprises non-constituées en société ont été tirées d'un échantillon au niveau national, et par conséquent, les caractéristiques d'échantillonnage pour les niveaux provinciaux peuvent être un peu faussées, particulièrement pour les plus petites provinces.

DATE DE DIFFUSION: 16 mois après l'année financière de référence

UNITÉS GÉOGRAPHIQUES DIFFUSÉES: (Voir NOTES)

PUBLICATIONS (CATALOGUÉES): 63-015; 63-231 (1982-1984, 1983-1985); 63-233 (1984-1986, 1985-1987, 1986-1988, 1987-1989, 1988-1990, 1989-1991, 1990-1992)

DOCUMENTS DE RÉFÉRENCE:
63-233

SOURCES DES PRODUITS PERSONNALISÉS:

Nom: Tableaux

Nombre de variables: 90

Variables principales: Recettes selon la source et des dépenses d'exploitation, selon le genre, Catégories d'emplois, Catégories de clients

Tableau ou fichier personnalisé

PERSONNE RESSOURCE:

Shirley Beyer

(613) 951-3492

Chef, Section des services de divertissements et des services personnels

Division des services, des sciences et de la technologie

37-2426 Enquête sur le secteur des industries des services aux entreprises

Cette enquête annuelle recueille des renseignements sur l'emploi et les états financiers des industries dont les activités sont les services aux entreprises, telles que les agences de placement, les agences de publicité, les courtiers en douane et d'autres services aux entreprises.

SUJETS PRINCIPAUX:

- *Industries des services aux entreprises, sélection d'industries CTI 1980 77..., statistiques sur l'emploi et la situation financière*
- *Bureaux de placement, CTI 7711*
- *Services de location de personnel, CTI 7791*
- *Services de sécurité et d'enquêtes, CTI 7791*
- *Bureaux de crédit, CTI 7792*
- *Agences de recouvrement, CTI 7793*
- *Courtiers en douanes, CTI 7794*
- *Services de secrétariat téléphonique, CTI 7795*
- *Services de reproduction, CTI 7796*
- *Autres services aux entreprises n.c.a., CTI 7799*
- *Forme juridique*
- *Revenu d'exploitation, selon la source*
- *Dépenses d'exploitation, selon le genre*
- *Emploi, par catégorie*
- *Salaires, rémunérations et avantages sociaux*
- *Achats et stocks*
- *Clientèle*
- *Nombre de locaux d'affaires et certains items de recettes et de dépenses*

NOTES:

- 1) Les Industries des services aux entreprises (CTI-E 1980 - Grand groupe 77) sont documentés dans les enquêtes suivants: Industrie de la production de logiciel et des services informatiques (ID SDDS 2410), Bureaux d'architectes, d'ingénieurs-conseils et de services scientifiques (ID SDDS 2420) et l'Enquête sur le secteur des industries des services aux entreprises (ID SDDS 2426).
- 2) Méthodes de collecte de données: Les dossiers administratifs de Revenu Canada (Organisation et finances de l'industrie (OFI) -Filière T2 ont fourni des données lisibles par la machine. On a envoyé des questionnaires aux restants
- 3) Unités géographiques diffusées: Les données concernant les recettes totales sont diffusées par province et par territoire au troisième niveau selon la CTI, tout en tenant compte des restrictions reliées à la confidentialité.

COLLECTE:

DATE DE DÉBUT: 1982

MÉTHODES DE COLLECTE DE DONNÉES: 92.2%

Extraction de données d'un fichier administratif;
7.8% Remplir soi-même, envoi et retour par la poste
(Voir NOTES)

TYPE D'ENQUÊTE: Échantillon

PÉRIODE DE RÉFÉRENCE: Année financière

FRÉQUENCE: Annuelle

PÉRIODE DE COLLECTE: Du 1er mai au 30 novembre

POPULATION:

UNIVERS CIBLE: Certaines industries de services aux entreprises au Canada

TAILLE DE LA POPULATION: 45,433 (1991)

UNITÉS STATISTIQUES: Entité juridique

TAILLE ÉCHANTILLON: Direct(e): 3,565; Admin: 41,868

CLASSIFICATION:

COUVERTURE GÉOGRAPHIQUE: Canada

CODAGE GÉOGRAPHIQUE DES MICRODONNÉES: Codes postaux

COUVERTURE CTE: CTI-E 1980 - 771, 774, 779

DIFFUSION:

QUALITÉ DES DONNÉES: Les estimés par industries sont influencés par le fait que les données d'une entreprise sont attribuées à une seule industrie même si elle peut être engagées dans plus d'une activité industrielle. Les données provinciales sont influencés par la méthode d'échantillonnage utilisée pour estimer les recettes du secteur des entreprises non-constituées en société. Dans le cas des entreprises non-constituées en société, la méthode de l'échantillonnage pose un problème. Les recettes des entreprises non-constituées en société ont été tirées d'un échantillon au niveau national, et par conséquent, les caractéristiques d'échantillonnage pour les niveaux provinciaux peuvent être un peu faussées, particulièrement pour les plus petites provinces.

DATE DE DIFFUSION: 1 1/2 ans après l'année financière de référence

UNITÉS GÉOGRAPHIQUES DIFFUSÉES: Canada; Provinces; Terre-Neuve, Île-du-Prince-Édouard, Nouvelle-Écosse, Nouveau-Brunswick, Québec, Ontario, Manitoba, Saskatchewan, Alberta, Colombie-Britannique; Territoires; Yukon, Territoires du Nord-Ouest; (Voir NOTES)

PUBLICATIONS (CATALOGUÉES): 63-231 (1982-1984, 1983-1985); 63-232 (1984-1991)

SOURCES DES PRODUITS PERSONNALISÉS:
Tableau ou fichier personnalisé
Personnalisé

PERSONNE RESSOURCE:
Daood Hamdani
(613) 951-3490
Chef, Section des services aux entreprises
Division des services, des sciences et de la technologie

37-2430 Enquête annuelle auprès des comptables professionnels

L'enquête vise à recueillir des données annuelles sur de grandes catégories de recettes et de dépenses, ainsi que des renseignements sur l'emploi concernant les bureaux de comptables agréés et autorisés.

SUJETS PRINCIPAUX:

- *Comptables professionnels, situation financière, emploi, salaires, rémunération et avantages sociaux, certaines données, par province ou territoire et selon certaines régions métropolitaines*
- *Comptables professionnels, recettes, selon le genre de service, par région géographique*
- *Comptables professionnels, personnel ou employés, par catégorie, par région géographique*
- *Comptables professionnels, statistiques sur les salaires et les avantages sociaux, par région géographique*

NOTES:

Type d'enquête: Cette enquête est considérée comme un recensement parce que les données sur le Revenu brut des entreprises (RBE) sont recueillies pour toutes les unités comprises dans la partie non visée par l'enquête.

COLLECTE:

DATE DE DÉBUT: 1988

MÉTHODES DE COLLECTE DE DONNÉES: 90% Extraction de données d'un fichier administratif; 10% Remplir soi-même, envoi et retour par la poste

TYPE D'ENQUÊTE: Recensement (Voir NOTES)

PÉRIODE DE RÉFÉRENCE: Année financière

FRÉQUENCE: Annuelle

PÉRIODE DE COLLECTE: Du 1er mai au 30 août

POPULATION:

UNIVERS CIBLE: Tous les cabinets d'experts-comptables

TAILLE DE LA POPULATION: 6,135

UNITÉS STATISTIQUES: Entreprise

TAILLE ÉCHANTILLON: Direct(e): 400; Admin: 5,735

CLASSIFICATION:

COUVERTURE GÉOGRAPHIQUE: Canada

CODAGE GÉOGRAPHIQUE DES MICRODONNÉES: Codes postaux

COUVERTURE CTE: CTI-E 1980 - 7731

DIFFUSION:

DATE DE DIFFUSION: Les données pour 1988 ont été publié en Mars 1991

UNITÉS GÉOGRAPHIQUES DIFFUSÉES: Canada;
Provinces: Terre-Neuve, Île-du-Prince-Édouard, Nouvelle-Écosse, Nouveau-Brunswick, Québec, Ontario, Manitoba, Saskatchewan, Alberta, Colombie-Britannique; Territoires; Yukon, Territoires du Nord-Ouest; Régions métropolitaines de recensement - certaines; Villes importantes

PUBLICATIONS (CATALOGUÉES): 63-015

PERSONNE RESSOURCE:

Daood Hamdani
(613) 951-3490
Chef, Section des Services aux entreprises
Division des services, des sciences et de la technologie

37-2721 **Enquête sur la statistique du téléphone - mensuelle**

Cette enquête recueille des données mensuelles des 13 des plus grandes entreprises qui assurent le service téléphonique au Canada.

SUJETS PRINCIPAUX:

- *Industrie du téléphone, statistiques sur la situation financière, l'emploi et les services*
- *Systèmes téléphoniques et services*
- *Recettes d'exploitation, selon la source*
- *Dépenses d'exploitation, selon le genre*
- *Employés, salaires et rémunérations*
- *Dépenses de construction*
- *Lignes d'accès au réseau en service, selon le genre de service*
- *Téléphones de la compagnie en service, total*
- *Communications interurbaines en minutes, total.*

COLLECTE:

DATE DE DÉBUT: 1971

MÉTHODES DE COLLECTE DE DONNÉES: 100% Remplir soi-même, envoi et retour par la poste

TYPE D'ENQUÊTE: Recensement

PÉRIODE DE RÉFÉRENCE: Mois

FRÉQUENCE: Mensuelle

PÉRIODE DE COLLECTE: Du 1er au 25 ième jour du mois

POPULATION:

UNIVERS CIBLE: Les 13 principaux réseaux téléphoniques au Canada

TAILLE DE LA POPULATION: 13

UNITÉS STATISTIQUES: Compagnie de téléphone

CLASSIFICATION:

COUVERTURE GÉOGRAPHIQUE: Canada

CODAGE GÉOGRAPHIQUE DES MICRODONNÉES:
Province d'opération

COUVERTURE CTI: CTI-E 1980 - 4821

DIFFUSION:

QUALITÉ DES DONNÉES: La comparaison des recettes des 13 réseaux téléphoniques participants pour l'année 1993 figurant sur leur déclaration annuelle avec les recettes de la même année recueillies dans le cadre des enquêtes mensuelles révèle que les recettes mensuelles pour l'année étaient les mêmes. On peut donc supposer que les résultats des enquêtes mensuelles sont représentatifs de l'industrie.

DATE DE DIFFUSION: 60 jours après le mois de référence

UNITÉS GÉOGRAPHIQUES DIFFUSÉES: Canada Provinces; Terre-Neuve, Île-du-Prince-Édouard, Nouvelle-Écosse, Nouveau-Brunswick, Québec, Ontario, Manitoba, Saskatchewan, Alberta, Colombie-Britannique

MATRICES DU CANSIM: 355

PUBLICATIONS (CATALOGUÉES): 56-002

DOCUMENTS DE RÉFÉRENCE:
56-203

AUTRES PRODUITS DE DONNÉES STATISTIQUES:
Méthode(s) de diffusion: Papier

PERSONNE RESSOURCE:
Ralph Slattery
(613) 951-2205

Chef, Section des télécommunications
Division des services, des sciences et de la technologie

37-2722 Enquête sur la statistique du téléphone - annuelle

Cette enquête recueille des données annuelles de tous les établissements qui fournissent des services téléphoniques au Canada.

SUJETS PRINCIPAUX:

- *Télécommunications: systèmes téléphoniques*
- *Statistiques de l'industrie du téléphone, selon certaines caractéristiques techniques et économiques*
- *Systèmes téléphoniques: statistiques sur la situation financière, sur l'emploi et les services*
- *Lignes d'accès aux réseaux téléphoniques et téléphones en service, selon le genre*
- *Lignes de téléphone en service, selon le genre de matériel de commutation*
- *Systèmes téléphoniques à courants porteurs sur circuits réels, selon le genre*
- *Fils téléphoniques, poteaux ou voies d'acheminement, en mille ou en kilomètres*
- *Téléphones en service*
- *Lignes téléphoniques avec accès à l'interurbain automatique*
- *Systèmes de communications interurbaines*
- *Recettes d'exploitation, selon la source*
- *Dépenses d'exploitation, selon le genre*
- *États des revenus et dépenses, selon certaines données*
- *Dépenses de construction, selon certaines données*
- *Bilan, selon certaines données*
- *Dividendes versés durant l'année*
- *Employés, traitements et rémunérations, selon la catégorie de personnel*
- *Téléscripteurs, selon le genre de service*
- *Téléphones en service, selon le genre de service*

COLLECTE:

DATE DE DÉBUT: 1886

MÉTHODES DE COLLECTE DE DONNÉES: 100% Remplir soi-même, envoi et retour par la poste

TYPE D'ENQUÊTE: Recensement

PÉRIODE DE RÉFÉRENCE: Année civile

FRÉQUENCE: Annuelle

PÉRIODE DE COLLECTE: De février à avril de l'année suivante

POPULATION:

UNIVERS CIBLE: Tous les réseaux téléphoniques qui détiennent un permis au Canada

TAILLE DE LA POPULATION: 59

UNITÉS STATISTIQUES: Compagnie de téléphone

CLASSIFICATION:

COUVERTURE GÉOGRAPHIQUE: Canada

COUVERTURE CTI: CTI-E 1980 - 4821

DIFFUSION:

QUALITÉ DES DONNÉES: Statistique Canada ne contrôle pas les sources de données. On estime que les données fournies par les réseaux téléphoniques concernant leurs finances et leur mode d'exploitation sont bonnes d'un point de vue comptable. De plus, elles ne sont pas vérifiées par Statistique Canada. On ne fait aucun regroupement de l'activité manufacturière de Northern Telecom Limited et des services téléphoniques de Bell Canada. Par contre, on n'a pas pris de dispositions pour annuler les effets des transactions entre des compagnies associées ou filiales avec les sociétés mères. Cela s'applique principalement à Bell Canada et la British Columbia Telephone Company, qui possèdent ou exploitent des filiales ou des compagnies associées. Le bulletin annuel sur le téléphone vise essentiellement à décrire l'activité totale de l'industrie au Canada, les chiffres ne présentant aucun double compte ni sous-évaluation.

DATE DE DIFFUSION: Certaines données préliminaires sont habituellement disponibles durant le mois d'avril suivant l'année civile de référence; Les données finales sont disponibles un mois plus tard

UNITÉS GÉOGRAPHIQUES DIFFUSÉES: Canada; Provinces; Terre-Neuve, Île-du-Prince-Édouard, Nouvelle-Écosse, Nouveau-Brunswick, Québec, Ontario, Manitoba, Saskatchewan, Alberta, Colombie-Britannique; Territoires; Yukon, Territoires du Nord-Ouest

MATRICES DU CANSIM: 1801;1802

PUBLICATIONS (CATALOGUÉES): 56-001; 56-203

PERSONNE RESSOURCE:

Ralph Slattery
(613) 951-2205
Chef, Section des télécommunications
Division des services, des sciences et de la technologie

37-2724 Enquête de radiodiffusion et télévision

Cette enquête recueille des données annuelles sur la radiodiffusion et la télévision au Canada.

SUJETS PRINCIPAUX:

- *Industrie de la télévision privée, statistiques sur la situation financière et l'emploi*
- *Industrie de la radiodiffusion et de la télévision, statistiques sur la situation financière et l'emploi*
- *Industrie de la radiodiffusion privée, statistiques sur la situation financière et l'emploi*
- *Radio-Canada, statistiques sur la situation financière et l'emploi*
- *CTV Television Network Limited, statistiques sur la situation financière et l'emploi*
- *Communications globales, statistiques sur la situation financière et l'emploi*
- *Bilan, selon certaines données*
- *État des revenus, selon certaines données*
- *État de l'évolution de l'encaisse*
- *Employés, salaires, rémunérations, et avantages sociaux*
- *Terrains, installations et matériel*

COLLECTE:

DATE DE DÉBUT: 1956

MÉTHODES DE COLLECTE DE DONNÉES: 100% Remplir soi-même, envoi et retour par la poste

TYPE D'ENQUÊTE: Recensement

PÉRIODE DE RÉFÉRENCE: Année financière (fin: 31 Août)

FRÉQUENCE: Annuelle

PÉRIODE DE COLLECTE: Du 1er septembre au 30 novembre

POPULATION:

UNIVERS CIBLE: Tous les postes de radio et de télévision autorisés à émettre par le Conseil de la radiodiffusion et des télécommunications canadiennes (CRTC)

TAILLE DE LA POPULATION: 933

UNITÉS STATISTIQUES: Stations autorisées à radiodiffuser ou à télédiffuser

TAILLE ÉCHANTILLON: Direct(e): 933

CLASSIFICATION:

COUVERTURE GÉOGRAPHIQUE: Canada

CODAGE GÉOGRAPHIQUE DES MICRODONNÉES: RMR, Province, Comtés, Municipalité

COUVERTURE CTI: CTI-E 1980 - 4811, 4812, 4813

DIFFUSION:

QUALITÉ DES DONNÉES: Des erreurs peuvent se produire à presque toutes les étapes d'une enquête. Il est possible que les répondants commettent des imprécisions en remplissant leur formule, ou que le traitement ou la totalisation ne se fassent pas avec toute la rigueur voulue. Des renseignements mal codés ou des erreurs logiques dans le système informatique peuvent mener à une mauvaise sélection des données à inclure dans les cellules individuelles d'une totalisation ou d'un ensemble de données. Pour identifier et corriger ou minimiser ces erreurs, nous avons effectué une première vérification des questionnaires annuels. En outre, les états financiers vérifiés de l'entreprise ont été comparés au questionnaire annuel. Un programme de vérification informatique a été créé afin de s'assurer que les données étaient totalisées avec exactitude et que les liens entre les divers documents étaient maintenus. Enfin, nous avons conçu des spécifications rigoureuses afin que les données de sortie figurent au bons endroits dans les tableaux.

DATE DE DIFFUSION: Certaines données préliminaires sont habituellement disponibles durant le mois de mai suivant l'année financière de référence; Les données finales sont disponibles deux mois plus tard

PUBLICATIONS (CATALOGUÉES): 56-001; 56-204

AUTRES PRODUITS DE DONNÉES STATISTIQUES: Méthode(s) de diffusion: Papier

SOURCES DES PRODUITS PERSONNALISÉS:
Personnalisé

PERSONNE RESSOURCE:
Ralph Slattery
(613) 951-2205
Chef, Section des télécommunications
Division des services, des sciences et de la technologie

37-2726 **Enquête sur la statistique des télécommunications - mensuelle**

Cette enquête recueille des données mensuelles financières auprès de Unitel Communications Inc. et de Téléglobe Canada.

SUJETS PRINCIPAUX:

- *Principaux réseaux de télégraphie et de câbles, statistiques sur la situation financière et l'emploi*
- *Unitel Communications Inc.*
- *Téléglobe Canada*
- *Recettes d'exploitation, selon la source*
- *Dépenses d'exploitation, selon le genre*
- *Effectifs, salaires et rémunérations*

COLLECTE:

DATE DE DÉBUT: 1972

MÉTHODES DE COLLECTE DE DONNÉES: 100% Remplir soi-même, envoi et retour par la poste

TYPE D'ENQUÊTE: Recensement

PÉRIODE DE RÉFÉRENCE: Mois

FRÉQUENCE: Mensuelle

PÉRIODE DE COLLECTE: Du 1er au 25 jour du mois

POPULATION:

UNIVERS CIBLE: Principaux réseaux de télégraphie et de câbles

TAILLE DE LA POPULATION: 2

UNITÉS STATISTIQUES: Société d'exploitation de télécommunication

CLASSIFICATION:

COUVERTURE GÉOGRAPHIQUE: Canada

COUVERTURE CTI: CTI-E 1980 - 4821

DIFFUSION:

UNITÉS GÉOGRAPHIQUES DIFFUSÉES: Canada

PERSONNE RESSOURCE:

Ralph Slattery
(613) 951-2205
Chef, Section des télécommunications
Division des services, des sciences et de la technologie

37-2728 **Enquête annuelle sur la télédistribution**

Cette enquête recueille des données annuelles auprès de tous les télédistribeurs titulaires d'une licence d'exploitation au Canada délivrée par le Conseil de la radiodiffusion et des télécommunications canadiennes (CRTC).

SUJETS PRINCIPAUX:

- *Industrie de la télédistribution, statistiques sur la situation financière, l'emploi et le service*
- *Titulaires de licences de télédistribution desservant plus de 2000 abonnés, statistiques sur la situation financière, l'emploi et le service*
- *Données provenant du bilan*
- *Données provenant de l'état des revenus*
- *État de l'évolution de l'encaisse*
- *Ménages desservis par le câble*
- *Abonnés aux services de télédistribution, selon le genre*
- *Propriétés, installations et matériel, selon le classement des immobilisations*
- *Effectifs, selon la catégorie de personnel*
- *Salaires, rémunérations et avantages sociaux*

COLLECTE:

DATE DE DÉBUT: 1967

MÉTHODES DE COLLECTE DE DONNÉES: 100% Remplir soi-même, envoi et retour par la poste

TYPE D'ENQUÊTE: Recensement

PÉRIODE DE RÉFÉRENCE: Année financière (fin: 31 août)

FRÉQUENCE: Annuelle

PÉRIODE DE COLLECTE: Du 1er septembre au 30 novembre

POPULATION:

UNIVERS CIBLE: Industrie de la télédistribution (tous les réseaux autorisés par le Conseil de la radiodiffusion et des télécommunications canadiennes (CRTC))

TAILLE DE LA POPULATION: 2271

UNITÉS STATISTIQUES: Société d'exploitation de télécommunication

CLASSIFICATION:

COUVERTURE GÉOGRAPHIQUE: Canada

CODAGE GÉOGRAPHIQUE DES MICRODONNÉES: RMR, Province, municipalité, section d'opération - Code de province à 1 chiffre et code de comté à 2 chiffres

COUVERTURE CTI: CTI-E 1980 - 4814

DIFFUSION:

QUALITÉ DES DONNÉES: Des erreurs peuvent se produire à presque toutes les étapes d'une enquête. Il est possible que les répondants commettent des imprécisions en remplissant leur formule, ou que le traitement ou la totalisation ne se fassent pas avec toute la rigueur voulue. Des renseignements mal codés ou des erreurs logiques dans le système informatique peuvent mener à une mauvaise sélection des données à inclure dans les cellules individuelles d'une totalisation ou d'un ensemble de données. Pour identifier et corriger ou minimiser ces

erreurs, nous avons effectué une première vérification des questionnaires annuels. En outre, les états financiers vérifiés de l'entreprise ont été comparés au questionnaire annuel. Un programme de vérification informatique a été créé afin de s'assurer que les données étaient totalisées avec exactitude et que les liens entre les divers documents étaient maintenus. Enfin, nous avons conçu des spécifications rigoureuses afin que les données de sortie figurent au bon endroit dans les tableaux.

DATE DE DIFFUSION: Certaines données préliminaires sont habituellement disponibles durant le mois de mai suivant l'année financière de référence; Les données finales sont disponibles deux mois plus tard

UNITÉS GÉOGRAPHIQUES DIFFUSÉES: Canada; Provinces; Terre-Neuve, Île-du-Prince-Édouard, Nouvelle-Écosse, Nouveau-Brunswick, Québec, Ontario, Manitoba, Saskatchewan, Alberta, Colombie-Britannique; Territoires; Yukon, Territoires du Nord-Ouest

MATRICES DU CANSIM: 1819-1828

PUBLICATIONS (CATALOGUÉES): 56-001; 56-205

PERSONNE RESSOURCE:

Ralph Slattery
(613) 951-2205
Chef, Section des télécommunications
Division des services, des sciences et de la technologie

41-3901 Recensement de la population de 1991

L'enquête quinquennale du Recensement de la population recueille des données dont l'information approfondie porte sur la démographie, le social, la culture et l'économie notamment l'âge, le sexe, l'état matrimonial, l'éducation, l'origine ethnique, la langue maternelle, l'activité, le revenu etc. De plus, des données sont fournies pour le logement, la famille ainsi que pour les caractéristiques des ménages.

SUJETS PRINCIPAUX:

- *Recensement de la population, 1991: profils statistiques selon des caractéristiques socio-économiques, démographiques, sociales et géographiques, Canada, provinces, territoires et autres personnes de 15 ans et plus: revenu et activité*
- *Population: profils linguistiques et ethnoculturels*
- *Personnes handicapées: données socio-économiques, limitations au niveau des activités, caractéristiques relatives à l'incapacité*
- *Population: mobilité, migration interne et externe selon certaines caractéristiques socio-économiques*
- *Familles: profils socio-économiques selon le genre, la structure, la composition et autres caractéristiques relatives à la famille*
- *Logements: profils socio-économiques selon le type de logement et des caractéristiques connexes*
- *Population autochtone: données socio-économiques et culturelles*
- *Ménages: profils socio-économiques selon le genre, la taille, le revenu du ménage, le mode d'occupation du ménage et autres caractéristiques relatives aux ménages*

NOTES:

- 1) Univers cible: L'univers comprend tous les citoyens canadiens et les immigrants reçus qui résident au Canada, qui sont en poste à l'étranger comme membres des Forces armées et les fonctionnaires du gouvernement ou qui se trouvent en mer ou dans des ports à bord de navires marchands immatriculés au Canada, et les résidents non permanents (personnes qui sont titulaires d'un permis de séjour pour étudiants, d'un permis de travail ou d'un permis ministériel, ou qui revendiquent le statut de réfugié). Il ne comprend pas les diplomates étrangers ni le personnel militaire étranger et leur famille, ni les visiteurs en provenance d'un autre pays. 2) Taille-échantillon: 21,600,000 pour les données de base recueillies auprès de 4/5 de tous les ménages et 5,400,000 pour les données-échantillon recueillies

auprès de 1/5 de tous les ménages. 3) Le codage CTP de microdonnées selon les classifications de 1970 et 1980 et le codage CTI de microdonnées sont également disponibles. Le codage CNP sera également disponible en juin 1993. 4) Sources des produits personnalisés: Les produits personnalisés du recensement de 1991, sont disponibles sur la base de recouvrement des coûts. Ayant égard à la confidentialité, les utilisateurs peuvent spécifier le contenu, la géographie et le média de production des données.

COLLECTE:

DATE DE DÉBUT: 1666

MÉTHODES DE COLLECTE DE DONNÉES: 98% Remplir soi-même, livraison en personne/retour par la poste; 2% Interview personnelle

TYPE D'ENQUÊTE: Recensement

PÉRIODE DE RÉFÉRENCE: le 3 juin 1991

FRÉQUENCE: Quinquennale

PÉRIODE DE COLLECTE: Du 27 mai au 19 juillet 1991

POPULATION:

UNIVERS CIBLE: Tous les citoyens canadiens et immigrants reçus résidant au Canada et les résidents non permanents (Voir NOTES)

TAILLE DE LA POPULATION: 27,296,859

UNITÉS STATISTIQUES: Particulier; Famille; Ménage; Logement

TAILLE ÉCHANTILLON: Direct(e): 27,000,000: Approx.: (Voir NOTES)

CLASSIFICATION:

COUVERTURE GÉOGRAPHIQUE: Canada

CODAGE GÉOGRAPHIQUE DES MICRODONNÉES: Codes postaux; latitude et longitude; point représentatif d'un côté d'îlot; point représentatif d'une CEF/SD; TRMS; Codage CGT 7 chiffres - 1991; Codage CGT 7 chiffres - 1986; Codage CGT 7 chiffres - 1981; 4 premiers chiffres du code CGT; 2 premiers chiffres du code CGT; codes de RMR; codes de AR; codes de CEF/SD; codes de R1; codes de SR; codes de RMRP et d'ARP; régions urbaines et rurales; codes de SRU

AUTRES CLASSIFICATIONS DE COUVERTURE: (Voir NOTES)

DIFFUSION:

QUALITÉ DES DONNÉES: L'évaluation de la qualité, de la comparabilité et des limites des données du recensement de 1991 fait partie intégrante du processus de publication et de diffusion du Bureau. Toutes les variables sont attestées avant leur publication au moyen d'une série de courtes études visant à vérifier la cohérence des données par rapport à celles des recensements précédents et celles d'autres sources. Cette vérification est complétée par des mesures de la qualité des données produites par des études d'évaluation qui ne visent pas uniquement à fournir une attestation, mais à donner des indications de la qualité des données du recensement d'après la source des erreurs (erreurs de couverture, de réponse, de non-réponse, de dépouillement et d'échantillonnage) et de leur incidence sur chaque variable. Les résultats de ces études et ceux de l'analyse d'attestation sont présentés dans une série de rapports techniques.

DATE DE DIFFUSION: La diffusion a commencé le deuxième trimestre de 1992 et a fini le quatrième trimestre de 1994

PUBLICATIONS (CATALOGUÉES): 92-301 (E&F); 92-302 (E&F); 92-305 (E&F); 92-310 (E&F); 92-311 (E&F); 92-312; 92-313; 92-314; 92-315; 92-316; 92-317; 92-318; 92-319; 92-320; 92-325 (E&F); 92-326 (E&F); 92-327 (E&F); 92-328 (E&F); 92-329 (E&F); 92-335 (E&F); 92-336 (E&F); 92-337 (E&F); 92-338 (E&F); 92-339 (E&F); 92-340 (E&F); 92-341 (E&F); 92-342 (E&F); 92-343 (E&F); 92-344 (E&F); 93-301; 93-302; 93-303; 93-304; 93-305; 93-306; 93-307; 93-308; 93-309; 93-310; 93-311; 93-312; 93-313; 93-314; 93-315; 93-316; 93-317; 93-318; 93-319; 93-320; 93-321; 93-322; 93-323; 93-324; 93-325; 93-326; 93-327; 93-328; 93-329; 93-330; 93-331; 93-332; 93-333; 93-335; 93-336; 93-337; 93-338; 93-339; 93-340; 94-319; 94-320; 94-325; 94-326; 94-327; 95-301; 95-302; 95-303; 95-304; 95-308; 95-309; 95-312; 95-313; 95-314; 95-315; 95-319; 95-320; 95-321; 95-322; 95-325; 95-326; 95-327; 95-328;

95-329; 95-330; 95-332; 95-333; 95-337; 95-338; 95-339; 95-340; 95-341; 95-342; 95-344; 95-345; 95-346; 95-347; 95-348; 95-349; 95-350; 95-351; 95-353; 95-354; 95-358; 95-359; 95-360; 95-361; 95-365; 95-366; 95-367; 95-368; 95-372; 95-373; 95-374; 95-375; 95-377; 95-378; 95-380; 95-381; 95-384; 95-385; 95-386; 95-387; 95-388; 95-389; 95-391; 95-392; 95-395; 95-396; 95-397; 95-398; 96-304 (E&F); 96-305 (E&F); 96-307 (E&F); 96-309 (E&F); 96-311 (E&F); 96-312 (E&F); 96-313 (E&F); 96-315 (E&F); 96-316 (E&F); 96-317 (E&F); 96-318 (E&F); 96-320 (E&F); 96-330 (E&F); 92F0001; 92F0058; 92F0059; 92F0060

PUBLICATIONS (NON-CATALOGUÉES):

Profils des codes postaux (RTA)
monographies de 1991
Chroniques du recensement

AUTRES PRODUITS DE DONNÉES STATISTIQUES:

1) Nom: Fichier des particuliers
Nombre de variables: 119
Variables principales: Toutes les variables reliées aux particuliers
Méthode(s) de diffusion: électronique
2) Nom: Fichier des ménages et des logements
Nombre de variables: 124
Méthode(s) de diffusion: électronique
3) Nom: Fichier des familles
Nombre de variables: 138
Variables principales: Toutes les variables reliées aux familles
Méthode(s) de diffusion: électronique

SOURCES DES PRODUITS PERSONNALISÉS:

Nombre de variables: 200 approx.

PERSONNE RESSOURCE:

Nicole Charbonneau
(613) 951-2058
Agent de développement des produits de référence
Division des opérations du recensement

42-3890 Enquête sociale générale - Cycle 2 (ESG-86)

Cette enquête quinquennale observe des tendances de la mobilité sociale et de l'emploi du temps chez les Canadiens et étudie des langues connues et utilisées, tout en incluant certaines caractéristiques ayant trait à l'éducation, à la profession, à l'aspect socio-économique et géographique.

SUJETS PRINCIPAUX:

- *Canadiens: mobilité sociale, selon l'éducation, la profession et le lieu de résidence, selon les caractéristiques socio-économiques*
- *Canadiens: connaissance et usage des langues*
- *Canadiens: emploi du temps, selon diverses activités*
- *Canadiens: mobilité sociale, selon l'éducation, la profession et les caractéristiques des parents*

NOTES:

Fréquence: Enquête sociale générale (ESG) est une enquête annuelle avec des sujets spécifiques (ex. emploi du temps) qui reviennent toutes les cinq années.

COLLECTE:

DATE DE DÉBUT: 1986

MÉTHODES DE COLLECTE DE DONNÉES: 100% Interview téléphonique

TYPE D'ENQUÊTE: Échantillon

PÉRIODE DE RÉFÉRENCE: Variable (24 heures ou davantage)

FRÉQUENCE: Quinquennale; (Voir NOTES)

PÉRIODE DE COLLECTE: Novembre et décembre 1986

POPULATION:

UNIVERS CIBLE: Toutes les personnes de 15 ans et plus demeurant dans les dix provinces du Canada, à l'exclusion des pensionnaires à plein temps d'établissements institutionnels

TAILLE DE LA POPULATION: 19,897,562

UNITÉS STATISTIQUES: Individu

TAILLE ÉCHANTILLON: Direct(e): 16,390

CLASSIFICATION:

COUVERTURE GÉOGRAPHIQUE: Provinces

CODAGE GÉOGRAPHIQUE DES MICRODONNÉES: Trois premiers chiffres du code postal; code SGT à 7 chiffres (1986); RMR/AR (1986)

COUVERTURE CTI: CTI-E 1980 - Toutes les industries

DIFFUSION:

DATE DE DIFFUSION: 9 mois après la période de référence

UNITÉS GÉOGRAPHIQUES DIFFUSÉES: Provinces; Terre-Neuve, Île-du-Prince-Édouard, Nouvelle-Écosse, Nouveau-Brunswick, Québec, Ontario, Manitoba, Saskatchewan, Alberta, Colombie-Britannique; Autre: Régions de contact entre les anglophones et les francophones

PUBLICATIONS (CATALOGUÉES): 11-612

PUBLICATIONS (NON-CATALOGUÉES):

"ESG Questionnaire et trousse de documentation"

"ESG Données provisoires"

"ESG Série de documents de travail"

"Documentation sur le fichier des microdonnées à grande diffusion"

DOCUMENTS DE RÉFÉRENCE:

"ESG - structure et état d'avancement"

AUTRES PRODUITS DE DONNÉES STATISTIQUES:

Numéro d'enregistrement des produits: 12M0002XDB

Nom: Fichier sur les budgets-temps (Données récapitulatives), fichier sur la mobilité sociale, fichier sur les langues - novembre 1986

Nombre de variables: 286

Méthode(s) de diffusion: a) Papier, b) électronique c)

Autres: Cartouche

PERSONNE RESSOURCE:

Ghislaine Villeneuve

(613) 951-4995

Chargé de projet

Division des statistiques sociales, du logement et des familles

42-3895 Enquête sociale générale - Cycle 7 (ESG-92)

Cette enquête quinquennale suit l'évaluation des tendances dans l'emploi du temps. Des données ont été aussi recueillies sur le travail non rémunéré et la participation aux sports et aux activités culturelles.

SUJETS PRINCIPAUX:

- *Personnes âgées de 15 ans et plus: emploi du temps selon diverses activités*
- *Journal de l'emploi du temps: type d'activités, moment de la journée, lieu et compagnie*
- *Aide rémunérée et non rémunérée: heures passées la semaine dernière ou le mois dernier à différentes activités*
- *Perception du temps: façon de voir différents aspects de l'emploi du temps*
- *Activités culturelles et récréatives: participation à différentes activités au cours des 12 dernières mois, du mois dernier ou de la semaine précédente*
- *Sports organisés: participation à différents sports, raison de ne pas participer, participation d'autres membres de la famille, participation lorsqu'aux études*
- *Variables démographiques*

NOTES:

Fréquence: Enquête sociale générale (ESG) est une enquête annuelle avec des sujets spécifiques (ex. emploi de temps) qui reviennent toutes les cinq années.

COLLECTE:

DATE DE DÉBUT: 1992

MÉTHODES DE COLLECTE DE DONNÉES: 100% Interview téléphonique

TYPE D'ENQUÊTE: Échantillon

PÉRIODE DE RÉFÉRENCE: Variable (24 heures ou davantage)

FRÉQUENCE: Quinquennale; (Voir NOTES)

PÉRIODE DE COLLECTE: Janvier à décembre 1992

POPULATION:

UNIVERS CIBLE: Toutes les personnes de 15 ans et plus demeurant dans les dix provinces du Canada, à

l'exclusion des pensionnaires à plein temps d'établissements institutionnels.

TAILLE DE LA POPULATION: 21,000,000

UNITÉS STATISTIQUES: Individu

TAILLE ÉCHANTILLON: Direct(e): 9,815

CLASSIFICATION:

COUVERTURE GÉOGRAPHIQUE: Provinces

CODAGE GÉOGRAPHIQUE DES MICRODONNÉES: Codes postaux; Secteur de dénombrement; Codages CGT 7 chiffres (1986); RMR/AR (1986)

COUVERTURE CTI: CTI-E 1980 - Toutes les industries

DIFFUSION:

DATE DE DIFFUSION: 6 mois après la période de référence

UNITÉS GÉOGRAPHIQUES DIFFUSÉES: Provinces, indicateur de région métropolitaine de recensement (RMR) sauf pour les provinces de l'Atlantique et le Manitoba

PUBLICATIONS (CATALOGUÉES): 11-612

PUBLICATIONS (NON-CATALOGUÉES):

"ESG Questionnaire et trousse de documentation"

"ESG Données provisoires"

"ESG Série de documents de travail"

"Documentation sur le fichier de microdonnées à grande diffusion"

DOCUMENTS DE RÉFÉRENCE:

ESG - Structure et état d'avancement

AUTRES PRODUITS DE DONNÉES STATISTIQUES:

Numéro d'enregistrement des produits: 12M0007XDB

Nom: Fichiers de l'emploi du temps - ESG 1992

Nombre de variables: 341

Méthode(s) de diffusion: électronique

PERSONNE RESSOURCE:

Ghislaine Villeneuve

(613) 951-4995

Chargé de projet

Division des statistiques sociales, du logement et des familles

42-3897 Enquête sociale générale sur les risques de victimisation et d'accidents - Cycle 8 (ESG-1993)

Cette enquête quinquennale surveille les changements touchant le niveau des risques menaçant la personne même (c'est-à-dire les risques d'accidents et de victimisation). La thématique particulière du cycle 8 portera sur la consommation d'alcool et de drogues et sur sa relation avec les accidents et la victimisation.

SUJETS PRINCIPAUX:

- *Les accidents et la victimisation: leur fréquence et leur effet sur les Canadiens et sur leurs biens*
- *Accidents: selon le type, le lieu, la saison où ils se produisent, l'heure du jour et leur effet (sur l'économie et la santé)*
- *La victimisation: selon le type, le lieu, la saison où elle se produit, l'heure du jour, si elle a été déclarée ou non à la police, si la victime a recouru ou non à des services, selon son effet (sur l'économie et la santé).*

COLLECTE:

DATE DE DÉBUT: 1993

MÉTHODES DE COLLECTE DE DONNÉES: 100% Interview téléphonique (ITAO)

TYPE D'ENQUÊTE: Échantillon

PÉRIODE DE RÉFÉRENCE: Variable (une semaine ou davantage)

FRÉQUENCE: Quinquennale

PÉRIODE DE COLLECTE: Février 1993 à décembre 1993

POPULATION:

UNIVERS CIBLE: Toutes les personnes de 15 ans et plus dans les dix provinces du Canada, à l'exclusion des pensionnaires à plein temps d'établissements institutionnels

TAILLE DE LA POPULATION: 21,644,240

UNITÉS STATISTIQUES: Individu; Cas d'accident; Cas de victimisation criminelle

TAILLE ÉCHANTILLON: Direct(e): 10,385

CLASSIFICATION:

COUVERTURE GÉOGRAPHIQUE: Provinces

CODAGE GÉOGRAPHIQUE DES MICRODONNÉES: Codes CGT à 7 chiffres (dérivé des codes postaux à 6 chiffres)

DIFFUSION:

QUALITÉ DES DONNÉES: Les ménages qui n'ont pas le téléphone sont exclus de l'échantillon. Ces ménages représentent moins de 2% de la population cible mais les distorsions engendrées par cette exclusion peuvent être significatives s'il existe une corrélation entre les questions posées et cette exclusion. Les personnes en institution ont également été exclus de la population à l'étude. Le taux d'exclusion est à son niveau le plus élevé chez les personnes de 65 ans et plus (près de 9%).

DATE DE DIFFUSION: 4 mois après la réalisation de la collecte de données

UNITÉS GÉOGRAPHIQUES DIFFUSÉES: Canada; Provinces; Terre-Neuve, Île-du-Prince-Édouard, Nouvelle-Écosse, Nouveau-Brunswick, Québec, Ontario, Manitoba, Saskatchewan, Alberta, Colombie-Britannique

PUBLICATIONS (CATALOGUÉES): 82-003 (Health Reports); 85-002 (Juristat)

DOCUMENTS DE RÉFÉRENCE:

Document de travail No 7, "Aperçu de l'enquête sociale générale de 1993 sur les risques auxquels est exposée une personne (ES6-8)"

AUTRES PRODUITS DE DONNÉES STATISTIQUES:

Numéro d'enregistrement des produits: 12M0008XDB
Nom: ESG 1993 - Cycle 8. Les risques auxquels est exposée une personne. documentation sur le fichier de microdonnées à grande diffusion et Guide de l'utilisateur.
Nombre de variables: 469
Variables principales: Les risques auxquels est exposée une personne
Méthode(s) de diffusion: électronique

AUTRES PRODUITS DES DONNÉES STATISTIQUES:

Numéro d'enregistrement des produits: 12F200XPE/F
Nom: Tableaux sur la victimisation
Méthode(s) de diffusion: Papier

PERSONNE RESSOURCE:

Ghislaine Villeneuve
 (613) 951-4995
 Chargés d'enquête
 Division des statistiques sociales, du logement et des familles

TAILLE DE LA POPULATION: 11,500 personnes

UNITÉS STATISTIQUES: Individu; Famille; Ménage

TAILLE ÉCHANTILLON: Échantillon de base de 10,000 personnes et échantillon supplémentaire de 1,500 personnes âgées de 55 à 74 ans.

42-4500 Enquête Sociale générale, Cycle 9 - Enquête sociale générale sur les études, le travail et la retraite

Cette enquête quinquennale suit l'évolution des tendances en matière d'éducation, de travail et de retraite, et examine les liens existant entre ces trois grandes sphères d'activités. La thématique particulière du cycle 9 portera sur les activités après la retraite.

SUJETS PRINCIPAUX:

- Niveau de scolarité atteint
- Intentions en matière d'éducation
- Transition entre études, travail et retraite
- Histoire professionnelle (premier emploi, emploi il y a cinq ans, dernier emploi et emploi courant)
- Satisfaction et conditions de travail
- Activité lors des cinq dernières années
- Retraite et activités après la retraite
- Interruptions de travail
- Origine sociale
- Utilisation d'ordinateurs
- Travail non rémunéré.

COLLECTE:

MÉTHODES DE COLLECTE DE DONNÉES: ITAO

TYPE D'ENQUÊTE: Échantillon

PÉRIODE DE RÉFÉRENCE: Variable (une semaine ou davantage)

FRÉQUENCE: Quinquennale

PÉRIODE DE COLLECTE: Janvier 1994 - Décembre 1994

POPULATION:

UNIVERS CIBLE: Toutes les personnes de 15 ans et plus dans les 10 provinces du Canada, à l'exception des pensionnaires à plein temps d'établissements institutionnels.

CLASSIFICATION:

COUVERTURE GÉOGRAPHIQUE: Provinces

DIFFUSION:

DATE DE DIFFUSION: Six mois après la fin de la collecte des données.

PUBLICATIONS (CATALOGUÉES): 12-052 (E&F)

DOCUMENTS DE RÉFÉRENCE:

Enquête sociale générale - Document d'information sur le questionnaire du neuvième cycle

AUTRES PRODUITS DES DONNÉES STATISTIQUES:

Numéro d'enregistrement des produits: 12F0052XPF
 Nom: L'Utilisation de l'ordinateur en milieu de travail

PERSONNE RESSOURCE:

Pierre Turcotte
 (613) 951-0878
 Chargé de cycle
 Division des statistiques sociales, du logement et des familles

42-4501 Enquête sociale générale - Cycle 10 (ESG-95)

Cette enquête quinquennale suit les changements qui s'opèrent au sein de la structure familiale canadienne dont le mariage, les unions libres et les enfants.

SUJETS PRINCIPAUX:

- Familles, statistiques socio-économiques et démographiques
- Famille, genre, composition et taille
- Enfants en milieu familial, historique des naissances
- Intentions de fécondité et taille des familles
- Mariages et unions libres, historique et changements
- Origines familiales
- Frères et soeurs.

NOTES:

Fréquence: Enquête sociale générale est une enquête annuelle avec des sujets spécifiques (ex. emploi de temps) qui reviennent toutes les cinq années.

COLLECTE:

DATE DE DÉBUT: 1995

MÉTHODES DE COLLECTE DE DONNÉES: 100% Interview téléphonique - IAO

TYPE D'ENQUÊTE: Échantillon

FRÉQUENCE: Quinquennale; (Voir NOTES)

PÉRIODE DE COLLECTE: De janvier à décembre 1995

POPULATION:

UNIVERS CIBLE: Toutes les personnes de 15 ans et plus dans les dix provinces du Canada, à l'exclusion des pensionnaires à plein temps d'établissements institutionnels

TAILLE DE LA POPULATION: 22,000,000

UNITÉS STATISTIQUES: Individu

TAILLE ÉCHANTILLON: Direct(e): 10,000

CLASSIFICATION:

COUVERTURE GÉOGRAPHIQUE: Provinces

CODAGE GÉOGRAPHIQUE DES MICRODONNÉES: Codes postaux; Secteur de dénombrement; Codages CGT 7 chiffres (1986); RMR/AR (1986)

COUVERTURE CTI: CTI-E 1980 - Toutes les industries

DIFFUSION:

DATE DE DIFFUSION: 6 mois après la période de référence

UNITÉS GÉOGRAPHIQUES DIFFUSÉES: Provinces, indicateur de région métropolitaine de recensement (RMR) sauf pour les provinces de l'Atlantique et le Manitoba

PUBLICATIONS (NON-CATALOGUÉES):

"ESG Questionnaire et trousse de documentation"

"ESG Données provisoires"

"ESG Séries de documents de travail"

"Documentation sur le diffusion"

DOCUMENTS DE RÉFÉRENCE:

"ESG - Structure et état d'avancement"

SOURCES DES PRODUITS PERSONNALISÉS:

Nom: Fichiers principaux des données

Nombre de variables: 1,635

Principales variables: Tous

PERSONNE RESSOURCE:

Ghislaine Villeneuve

(613) 951-4995

Chargé de projet

Division des statistiques sociales, du logement et des familles

43-3601 Estimations de la population totale, Canada, provinces et territoires

Cette enquête recueille des données trimestrielles et mensuelles, les estimations de la population, le nombre de naissances, de décès et de mariages, le nombre d'immigrants, d'émigrants et de migrants interprovinciaux selon la région d'origine et de destination.

SUJETS PRINCIPAUX:

- *Population: estimations de la population, faits saillants et tendances démographiques actuelles pour le Canada, les provinces et les territoires*
- *Naissances et décès estimations, pour le Canada, les provinces et les territoires*
- *Immigrants, émigrants, résidents non permanents et Canadiens de retour, estimations, pour le Canada, les provinces et les territoires*
- *Migrants interprovinciaux: entrants, sortants et le solde estimations selon les régions d'origine et de destination*

NOTES:

Publications (cataloguées): La publication originale portait le numéro 91-001. Elle a paru pour la première fois en octobre 1972. Le dernier numéro couvrait la période de référence octobre-décembre 1986.

COLLECTE:

DATE DE DÉBUT: 1951-07

PÉRIODE DE RÉFÉRENCE: Janvier - mars; Avril - juin; Juillet - septembre; Octobre - décembre

FRÉQUENCE: Trimestrielle

PÉRIODE DE COLLECTE: 1er janvier, 1er avril, 1er juillet, 1er octobre

POPULATION:

UNIVERS CIBLE: Population résidant au Canada, incluant les résidents non-permanents, telle que dénombrée dans le recensement de la population (ID 41-3901)

UNITÉS STATISTIQUES: Individu; Famille

CLASSIFICATION:

COUVERTURE GÉOGRAPHIQUE: Canada

DIFFUSION:

QUALITÉ DES DONNÉES: Les estimations renferment une certaine marge d'imprécision attribuable à la fois à des erreurs dans les corrections pour le sous-dénombrement net et à des erreurs découlant des méthodes d'estimation des composantes. Le taux de sous-dénombrement net total pour le Canada au recensement de 1991 était 2.82%. En se basant sur la qualité des sources de données, les composantes peuvent être réparties en deux catégories: la première comprend les composantes des naissances, des décès et de l'immigration dans le cas desquels on peut considérer que les sources sont presque parfaites s'il agit de données définitives; la seconde englobe les composantes de l'émigration, les résidents non permanents et, en particulier, la migration interprovinciale et les Canadiens de retour pour lesquelles il peut exister des erreurs plus importantes imputables aux méthodes utilisées.

DATE DE DIFFUSION: 75 jours après le jour de référence

UNITÉS GÉOGRAPHIQUES DIFFUSÉES: Canada;

Provinces; Terre-Neuve, Île-du-Prince-Édouard, Nouvelle-Écosse, Nouveau-Brunswick, Québec, Ontario, Manitoba, Saskatchewan, Alberta, Colombie-Britannique; Territoires; Yukon, Territoires du Nord-Ouest

MATRICES DU CANSIM:

1-6;397;5731;5772;5773;5775;5776;6365;6366;6516;6981-6982

PUBLICATIONS (CATALOGUÉES): 91-002; (Voir NOTES)

AUTRES PUBLICATIONS:

"Revue de la Banque du Canada"
"L'Observateur économique"

DOCUMENTS DE RÉFÉRENCE:

91-528F

AUTRES PRODUITS DES DONNÉES STATISTIQUES:

Tableau ou fichier de données standard -
Nom: Immigrants, selon le dernier pays de résidence
Méthode(s) de diffusion: a) Papier, b) électronique
Nom: Immigrants selon la profession
Méthode(s) de diffusion: a) Papier, b) électronique

PERSONNE RESSOURCE:

Lise Champagne
(613) 951-2320

Agent d'information, Section des estimations
démographiques
Division de la démographie

43-3602 Projections de la population, ménages et familles pour le Canada et les provinces et les territoires

Cette enquête faite et publiée après chaque recensement de la population (ID SDDS 3901) recueille des données sur des projections de la population, des ménages et des familles pour le Canada, les provinces et les territoires.

SUJETS PRINCIPAUX:

- *Projections de la population: selon l'âge et le sexe, pour le Canada, les provinces et les territoires*
- *Ménages: projections, selon le type de ménage, l'âge et le sexe du soutien du ménage, des ménages selon la taille, pour le Canada, les provinces et les territoires*
- *Familles: projections des familles selon le type de famille, et selon l'âge, le sexe et l'état matrimonial du chef de famille, et familles selon le genre de famille, pour le Canada, les provinces et les territoires*
- *Familles monoparentales: estimations et projections, selon l'âge et le sexe du chef de famille, pour le Canada, les provinces et les territoires*

COLLECTE:

DATE DE DÉBUT: 1969

PÉRIODE DE RÉFÉRENCE: Année de recensement, 1er semaine de juillet à la dernière semaine de juin

FRÉQUENCE: Occasionnelle

POPULATION:

UNIVERS CIBLE: Population résidant au Canada, telle que dénombrée par le Recensement de la population (ID SDDS 41-3901)

UNITÉS STATISTIQUES: Individu; Famille; Ménage

CLASSIFICATION:

COUVERTURE GÉOGRAPHIQUE: Canada

DIFFUSION:

QUALITÉ DES DONNÉES: Ces projections ne sont pas des prédictions; il s'agit plutôt de perspectives relatives à la croissance et à la composition de la population, des ménages et des familles selon un certain nombre d'hypothèses retenues. Un nombre raisonnable de scénarios plausibles sont habituellement présentés. Les projections prennent en compte l'éventail des facteurs susceptibles d'influencer la croissance et la structure de la population, des ménages et des familles. Les projections sont affectées par des erreurs dans les paramètres utilisés. Toutefois, les projections sont relativement satisfaisantes compte tenu des fins auxquelles elles servent.

DATE DE DIFFUSION: Des projections démographiques portant sur 25 ans sont produites environ 3 ans après la date du Recensement de la population (ID SDDS 3901)

UNITÉS GÉOGRAPHIQUES DIFFUSÉES: Canada; Provinces; Terre-Neuve, Île-du-Prince-Édouard, Nouvelle-Écosse, Nouveau-Brunswick, Québec, Ontario, Manitoba, Saskatchewan, Alberta, Colombie-Britannique; Territoires; Yukon, Territoires du Nord-Ouest; Sur demande

MATRICES DU CANSIM: 6900-6912

RECOUPEMENTSC ANSIM: 00470204

PUBLICATIONS (CATALOGUÉES): 91-520; 91-522

AUTRES PRODUITS DES DONNÉES STATISTIQUES:

Tableau ou fichier de données standard -
Nom: Ventilation projetée de la population, par âge
Méthode(s) de diffusion: a) Papier, b) électronique

SOURCES DES PRODUITS PERSONNALISÉS:

Simulations et prévisions personnalisés

PERSONNE RESSOURCE:

L. Dell'Oso
(613) 951-2304
Agent technique, Section des projections
démographiques
Division de la démographie

43-3604 Estimations de la population selon l'âge et le sexe pour le Canada, les provinces et les territoires

Cette enquête annuelle met à jour le dernier Recensement de la population (ID SDDS 3901) en présentant un profil de la population canadienne selon l'âge et le sexe. Elles renferment également des données sur les diverses composantes de l'accroissement géographique, ventilées selon l'âge et le sexe.

SUJETS PRINCIPAUX:

- *Population: estimations intercensitaires et postcensitaires selon le sexe et l'âge, pour le Canada, les provinces et les territoires*
- *Naissances: estimations selon le sexe, pour le Canada, les provinces et les territoires*
- *Décès: estimations selon le sexe et l'âge, pour le Canada, les provinces et les territoires*
- *Immigrants: estimations selon le sexe et l'âge, pour le Canada, les provinces ou les territoires de destination*
- *Résidents non permanents: estimations selon le sexe et l'âge, pour le Canada, les provinces et les territoires*
- *Canadiens de retour: estimations selon le sexe et l'âge, pour le Canada, les provinces et les territoires*
- *Emigrants: estimations selon le sexe et l'âge, pour le Canada, les provinces ou les territoires d'origine*
- *Solde migratoire interprovincial: estimations selon le sexe et l'âge, pour le Canada, les provinces et les territoires*
- *Migration interprovinciale: entrants, estimations selon l'âge, le sexe et la province ou le territoire de destination*
- *Migration interprovinciale: sortants, estimations selon l'âge, le sexe et la province ou le territoire d'origine*

NOTES:

Publications (cataloguées): La publication 91-213 contient des estimations postcensitaires et la publication 91-537 contient des estimations intercensitaires 1971-1991 et 91-512 de 1921 à 1971.

COLLECTE:

DATE DE DÉBUT: 1921-06 à 1971; 1971-07 à date

PÉRIODE DE RÉFÉRENCE: 1er juillet au 30 juin

FRÉQUENCE: Annuelle

POPULATION:

UNIVERS CIBLE: Population résidant au Canada, incluant les résidents non permanents, telle que dénombrée dans le recensement de la population (ID SDDS 3901)

UNITÉS STATISTIQUES: Individu; Famille

CLASSIFICATION:

COUVERTURE GÉOGRAPHIQUE: Canada

DIFFUSION:

QUALITÉ DES DONNÉES: Les estimations de population selon l'âge et le sexe sont entachées d'une certaine marge d'imprécision qui provient (1) des erreurs dans les corrections pour le sous-dénombrement net (2) des autres sources de données et des méthodologies d'estimation des composantes. Les erreurs provenant des méthodologies d'estimations et des sources de données autres que les recensements ont une importance difficilement quantifiable mais non négligeable. A chaque niveau de ventilation se glisse un nouveau coefficient d'imprécision. Les effectifs totaux des composantes contiennent un certain erreur de départ. La méthodologie utilisée pour leur attribuer un sexe et un âge, ajoute à chaque étape une erreur supplémentaire aux nombres ainsi obtenus. Néanmoins, en ce qui concerne la qualité de leurs sources de données, les composantes peuvent être divisées en deux catégories: d'une part les naissances, les décès, l'immigration, pour lesquels les sources peuvent être considérées comme très bonnes lorsqu'il s'agit de données définitives et d'autre part l'émigration, les résidents non-permanents, les Canadiens de retour et la migration interprovinciale que les entrées en veuages par décès du conjoint pour pour lesquelles les méthodologies utilisées peuvent être une source d'erreur plus importante. Mentionnons enfin que l'importance de l'erreur provenant de l'estimation des composantes peut varier suivant la province, le sexe, et l'âge et que d'éventuelles erreurs portant sur certaines composantes (naissances, la émigration) peuvent affecter davantage un groupe d'âges du un sexe. Les estimations intercensitaires sont entachées des mêmes erreurs que les estimations postcensitaires. A ces erreurs s'ajoutent celles provenant de la façon dont on a distribué les erreurs en fin de période, soit en fonction du temps écoulé depuis le recensement servant de point de départ.

DATE DE DIFFUSION: 120 jours après le jour de référence

UNITÉS GÉOGRAPHIQUES DIFFUSÉES: Canada; Provinces; Terre-Neuve, Île-du-Prince-Édouard, Nouvelle-Écosse, Nouveau-Brunswick, Québec, Ontario, Manitoba, Saskatchewan, Alberta, Colombie-Britannique; Territoires; Yukon, Territoires du Nord-Ouest

MATRICES DU CANSIM: 6270-6295; 6303-6341; 6367-6393

PUBLICATIONS (CATALOGUÉES): 91-512; 91-537; 91-213; (Voir NOTES)

DOCUMENTS DE RÉFÉRENCE: 91-528F

AUTRES PRODUITS DES DONNÉES STATISTIQUES:
Tableau ou fichier de données standard -
Nom: Population au 1er janvier, 1er avril, 1er juillet et 1er octobre, par âge et sexe
Méthode(s) de diffusion: a) Papier, b) électronique

PERSONNE RESSOURCE:
Lise Champagne
(613) 951-2320
Agent d'information, Section des estimations démographiques
Division de la démographie

43-3605 Estimations de la population selon l'état matrimonial, l'âge et le sexe pour le Canada, les provinces et les territoires

Cette enquête annuelle fournit des estimations de la population selon l'état matrimonial, l'âge, le groupe quinquennal d'âge et le sexe, pour le Canada, les provinces et les territoires.

SUJETS PRINCIPAUX:

- *Population, estimations intercensitaires et postcensitaires et profils démographiques, selon l'âge, le sexe et l'état matrimonial, pour le Canada, les provinces et les territoires*
- *Naissances: estimations selon le sexe, pour le Canada, les provinces et les territoires*
- *Décès: estimations selon l'âge, le sexe et l'état matrimonial, pour le Canada, les provinces et les territoires*

- *Immigrants: estimations selon l'âge, le sexe et l'état matrimonial, pour le Canada, les provinces ou les territoires de destination*
- *Emigrants: estimations selon l'âge, le sexe et l'état matrimonial, pour le Canada, les provinces ou les territoires d'origine*
- *Migration interprovinciale, entrants: estimations selon l'âge, le sexuel'état matrimonial, et la province ou le territoire de destination*
- *Migration interprovinciale, sortants: estimations selon l'âge, le sexuel'état matrimonial, et la province ou le territoire d'origine*
- *Solde migratoire interprovincial: estimations selon l'âge, le sexe et l'état matrimonial par le province et la territoire*
- *Nouveaux-mariés: selon l'état matrimonial antérieure, estimations pour le Canada*
- *Nouveaux-divorcés: estimations selon l'âge et le sexe, pour le Canada*
- *Nouveaux veufs: estimations selon l'âge et le sexe, pour le Canada*
- *Population, répartition en pourcentage estimée: selon l'âge, le sexe et l'état matrimonial, pour le Canada*
- *Population, rapport de masculinité (nombre d'hommes pour 100 femmes): selon le groupe d'âge, et l'état matrimonial, pour le Canada*

NOTES:

- 1) Date de début: De 1951 à 1970, l'enquête couvrait de grands groupes d'âge. Depuis 1971, elle est effectuée par année d'âge et par groupe d'âge de 5 ans.
- 2) Publications (cataloguées): A partir du 1er juillet 1971 à 1991, les estimations intercensitaires sont parures dans le no 91-537 au cat. Pour les années 1991 à 1994 on retrouve les estimations postcensitaires dans le no 91-213 au cat. Pour juin 1869 et 1974, les estimations sont parures dans le no 91-203.
- 3) Matrices CANSIM: 6457-6479 réfèrent à la période jusqu'au 1971-07. Les autres réfèrent à la période suivante.

COLLECTE:

DATE DE DÉBUT: 1951 (Voir NOTES)

PÉRIODE DE RÉFÉRENCE: 1er juillet

FRÉQUENCE: Annuelle

POPULATION:

UNIVERS CIBLE: Population résidant au Canada, incluant les résidents non-permanents, telle que dénombrée

dans le recensement de la population (ID SDDS 3901)

UNITÉS STATISTIQUES: Individu; Famille

CLASSIFICATION:

COUVERTURE GÉOGRAPHIQUE: Canada

DIFFUSION:

QUALITÉ DES DONNÉES: Les estimations postcensitaires de population selon l'âge, le sexe et l'état matrimonial sont entachées d'une certaine marge d'imprécision qui provient des corrections pour le sous-dénombrement net et des autres sources de données et des méthodologies d'estimation des composantes. Erreurs des autres sources de données et méthodologie - Les erreurs provenant des méthodologies d'estimations et des sources de données autres que les recensements ont une importance difficilement quantifiable mais non négligeable. A chaque niveau de ventilation se glisse un nouveau coefficient d'imprécision. Les effectifs totaux des composantes contiennent un certain erreur de départ. La méthodologie utilisée pour leur attribuer un sexe et un âge, puis un état matrimonial ajoute à chaque étape une erreur supplémentaire aux nombres ainsi obtenus. Néanmoins, en ce qui concerne la qualité de leurs sources de données, les composantes peuvent être divisées en deux catégories: d'une part les naissances, les décès, l'immigration, les mariages et les divorces pour lesquels les sources peuvent être considérées comme très bonnes lorsqu'il s'agit de données définitives et d'autre part l'émigration, les résidents non-permanents, la migration interprovinciale, les Canadiens de retour ainsi que les entrées en veuvages par décès du conjoint pour lesquelles les méthodologies utilisées peuvent être une source d'erreur plus importante. Mentionnons enfin que l'importance de l'erreur provenant de l'estimation des composantes peut varier suivant la province, le sexe, l'âge ou l'état matrimonial et que d'éventuelles erreurs portant sur certaines composantes peuvent affecter davantage un groupe d'âges, un sexe ou un état matrimonial donné. Les estimations intercensitaires sont entachées des mêmes erreurs que les estimations postcensitaires. A ces erreurs s'ajoutent celles provenant de la façon dont on a distribué les erreurs en fin de période, soit en fonction du temps écoulé depuis le recensement servant de point de départ.

DATE DE DIFFUSION: 140 jours après le jour de référence

UNITÉS GÉOGRAPHIQUES DIFFUSÉES: Canada; Provinces; Terre-Neuve, Île-du-Prince-Édouard, Nouvelle-Écosse, Nouveau-Brunswick, Québec, Ontario, Manitoba, Saskatchewan, Alberta, Colombie-Britannique; Territoires; Yukon, Territoires du Nord-Ouest

MATRICES DU CANSIM: Active: 6457-6469; 6213-6225; Terminées: 5772-5779; 6190-6202;; 6230-6242;6270-6295;6303-6315;6316-6341;6365-6367;6379-6393;6470;6471; (Voir NOTES)

PUBLICATIONS (CATALOGUÉES): 91-203; 91-213; 91-537 (Voir NOTES)

DOCUMENTS DE RÉFÉRENCE:
91-528F

AUTRES PRODUITS DES DONNÉES STATISTIQUES:
Tableau ou fichier de données standard -
Nom: Composantes de l'accroissement de la population, par état matrimonial, âge et sexe: décès, immigrants, émigrants, les résidents non-permanents, migration interprovinciale nette et les Canadiens de retour
Méthode(s) de diffusion: a) Papier, b) électronique
Nom: Nombre de personnes nouvellement mariées, divorcées et devenues veuves pendant l'année, par âge et par sexe, pour l'année se terminant le 30 juin, pour tous les territoires et les provinces
Méthode(s) de diffusion: a) Papier, b) électronique

PERSONNE RESSOURCE:
Lise Champagne
(613) 951-2320
Agent d'information, Section des estimations démographiques
Division de la démographie

43-3606 Estimations des familles de recensement pour le Canada, les provinces et les territoires

Cette enquête annuelle fournit des estimations des familles (époux-épouse, monoparentales, avec des enfants à la maison, avec un chef féminin, etc.), pour le Canada et les provinces.

SUJETS PRINCIPAUX:

- *Familles de recensement: nombre et croissance, estimations postcensitaires et intercensitaires, pour*

l'année se terminant le 30 juin, par caractéristique de la famille, pour le Canada, les provinces et les territoires

- *Familles de recensement: estimations selon la structure de la famille et le groupe d'âge des enfants, pour le Canada, les provinces et les territoires*
- *Familles de recensement: estimations selon la taille et la structure de la famille, pour le Canada, les provinces et les territoires*
- *Familles époux-épouse: estimations selon l'âge de l'époux et la taille de la famille, pour le Canada, les provinces et les territoires*
- *Familles époux-épouse: estimations selon l'âge de l'épouse et la taille de la famille, pour le Canada, les provinces et les territoires*
- *Familles époux-épouse: estimations ventilées selon le groupe d'âge de l'époux et le groupe d'âge de l'épouse, pour le Canada, les provinces et les territoires*
- *Familles monoparentales: estimations selon la taille de la famille, le sexe et le groupe d'âge du parent, pour le Canada, les provinces et les territoires*
- *Familles monoparentales: estimations selon les personnes dans les familles, la taille moyenne des familles, et le sexe du parent, pour le Canada, les provinces et les territoires*
- *Familles de recensement: estimations par composante de l'accroissement, pour l'année finissant le 30 juin, pour le Canada, les provinces et les territoires*
- *Mariages: estimations pour le Canada, les provinces et les territoires*
- *Divorces: estimations pour le Canada, les provinces et les territoires*
- *Décès des conjoints: estimations pour le Canada, les provinces et les territoires*
- *Décès des personnes divorcé(e)s/veuf(ves): estimations pour le Canada, les provinces et les territoires*
- *Unions consensuelles ou unions libres: estimations pour le Canada, les provinces et les territoires*
- *Familles immigrantes: estimations pour le Canada, les provinces et les territoires*
- *Familles émigrantes: estimations pour le Canada, les provinces et les territoires*
- *Solde migratoire interprovincial: estimations pour le Canada, les provinces et les territoires*
- *Familles de résidents non permanent: estimations pour le Canada, les provinces et les territoires*
- *Familles de Canadiens de retour: estimations pour le Canada, les provinces et territoires*

NOTES:

Publications cataloguées: 91-204 et 91-529 ont été terminées. Les estimations intercensitaires de 1981 à 1986 sont contenues dans la publication 91-529. Celles de 1986 à 1991 sont parues dans 91-537. Les estimations postcensitaires après 1991 sont publiées dans 91-213.

COLLECTE:

DATE DE DÉBUT: 1947

PÉRIODE DE RÉFÉRENCE: 1er juillet

FRÉQUENCE: Annuelle

POPULATION:

UNIVERS CIBLE: Population résidant au Canada, incluant les résidents non-permanents, telle que dénombrée dans le Recensement de la population (ID SDDS 3901)

UNITÉS STATISTIQUES: Individu; Famille

CLASSIFICATION:

COUVERTURE GÉOGRAPHIQUE: Canada

DIFFUSION:

QUALITÉ DES DONNÉES: Quatre sources d'erreur et de biais contribuent à l'erreur en fin de période : (1) les unions libres; (2) la correction pour le sous-dénombrement net au recensement; (3) les univers appréhendés; (4) les événements non déclarés. Les unions libres - Bien que les unions libres soient comptées comme des "mariages" dans le cadre des recensements, elles ne sont pas incluses dans les statistiques de l'état civil. Le sous-dénombrement net atteignait en 1991, 2.04%. Les univers des familles - Aux fins du dénombrement de 1991 et des statistiques de l'état civil, les univers des familles ne sont pas identiques parce que les méthodes de déclaration des familles dans les ménages collectifs diffèrent. Ces familles ne sont pas incluses dans les totalisations sur les familles de recensement. Toutefois, les événements touchant les membres de familles ou les personnes hors famille dans des ménages collectifs sont inscrits dans les statistiques de l'état civil, d'où une non-concordance entre les familles, telles que définies dans le cadre du recensement, et les événements attribués à ces familles on ne connaît pas l'importance de l'erreur qu'entraîne cette non-concordance. Les événements non déclarés - Les événements non déclarés, par

exemple, le décès ou le départ de l'enfant unique d'une famille monoparentale, les séparations, les annulations de mariage et les naissances d'enfants de personnes hors famille, constituent également des sources éventuelles d'erreur. Certains de ces facteurs influent de façon positive ou négative sur la formation des familles. Toutefois, l'effet net est vraisemblablement négligeable.

DATE DE DIFFUSION: 120 jours après le jour de référence

UNITÉS GÉOGRAPHIQUES DIFFUSÉES: Canada; Provinces; Terre-Neuve, Île-du-Prince-Édouard, Nouvelle-Écosse, Nouveau-Brunswick, Québec, Ontario, Manitoba, Saskatchewan, Alberta, Colombie-Britannique; Territoires; Yukon, Territoires du Nord-Ouest

MATRICES DU CANSIM: 6342;6343;6513

PUBLICATIONS (CATALOGUÉES):
91-213;91-529;91-537;(Voir NOTES)

DOCUMENTS DE RÉFÉRENCE:
91-528F

PERSONNE RESSOURCE:
Lise Champagne
(613) 951-2320
Agent d'information, Section des estimations
démographiques
Division de la démographie

43-3607 Estimations de la population, des divisions et régions métropolitaines de recensement (Méthode de régression)

Cette enquête annuelle fournit des estimations postcensitaires de la population pour les divisions de recensement (DR), les régions métropolitaines de recensement (RMR) selon la méthode des estimations emboîtées.

SUJETS PRINCIPAUX:

- *Population: estimations postcensitaires, préliminaires pour les divisions de recensement (DR) et les régions métropolitaines de recensement (RMR), selon la méthode de régression*

NOTES:

Publications (Cataloguées): 91-211 a été discontinuée.

COLLECTE:

DATE DE DÉBUT: 1982

PÉRIODE DE RÉFÉRENCE: 1er juillet

FRÉQUENCE: Annuelle

POPULATION:

UNIVERS CIBLE: Population résidant au Canada incluant le résidents non permanents, telle que dénombrée dans le dernier Recensement de la population (ID SDDS 3901)

UNITÉS STATISTIQUES: Individu

CLASSIFICATION:

COUVERTURE GÉOGRAPHIQUE: Canada

DIFFUSION:

QUALITÉ DES DONNÉES: Les estimations de la population totale comportent une certaine marge d'erreur dont l'ampleur peut varier d'une région à l'autre. L'erreur absolue moyenne pour toutes les DR est RMR au Canada pour la période 1986-91 est 2.3% et 0.7% respectivement. Les sources d'erreurs incluent l'ajustement des effectifs du recensement pour le sous-dénombrement net; les estimations définitives pour les années antérieures basées sur la méthode des composantes; les indicateurs symptomatiques; utilisés dans les modèles de régression provinciaux; et pour les RMR, le processus de conversion DR/RMR. Malheureusement il n'existe pas de façon de mesurer directement l'erreur des estimations postcensitaires de la population des divisions et régions métropolitaines de recensement.

DATE DE DIFFUSION: Quatre à six mois après la date de référence

UNITÉS GÉOGRAPHIQUES DIFFUSÉES: Canada; Divisions de recensement (DR); Régions métropolitaines de recensement (RMR)

MATRICES DU CANSIM: 6485; 6495; 6190; 6230

PUBLICATIONS (CATALOGUÉES): 91-213 (Voir NOTES)

DOCUMENTS DE RÉFÉRENCE:
91-528F

AUTRES PRODUITS DES DONNÉES STATISTIQUES:

Tableau ou fichier de données standard -

Nom: Nombre d'enfants âgés de 1 à 14 ans recevant les prestations fiscales pour enfants, par division

Méthode(s) de diffusion: a) Papier, b) électronique

Nom: Estimations de la population pour des régions géographiques spécifiées par l'utilisateur, telles des centres d'emploi, des régions économiques et des centres urbains

Méthode(s) de diffusion: a) Papier, b) électronique

Nom: Population par groupes d'âge de 5 ans et par sexe, pour les divisions et régions métropolitaines de recensement

Méthode(s) de diffusion: a) Papier, b) électronique

PERSONNE RESSOURCE:

Lise Champagne

(613) 951-2320

Agent d'information, Section des estimations démographiques

Division de la démographie

43-3608 Estimations de la population des divisions et régions métropolitaines de recensement (Méthode Composante)

Cette enquête annuelle fournit les estimations postcensitaires de la population pour les divisions de recensement (DR) et les régions métropolitaines de recensement (RMR) utilisant la méthode des composantes.

SUJETS PRINCIPAUX:

- *Population: estimations intercensitaires ou postcensitaires définitives, pour l'année se terminant le 30 juin, pour les divisions de recensements (DR) et les régions métropolitaines de recensement (RMR), selon la méthode des composantes*
- *Population, accroissement démographique: et par composante de l'accroissement démographique*
- *Naissances*
- *Décès*
- *Immigrants*
- *Emigrants*
- *Canadiens de retour*
- *Migration interprovinciale: entrants et sortants*
- *Migration intraprovinciale: entrants et sortants*

- *Résidents non permanents: données de stock et de flux*

NOTES:

Publications (cataloguées): La publication 91-213 contient des estimations postcensitaires et la publication 91-537 contient des estimations intercensitaires. La publication 91-521 a été discontinuée.

COLLECTE:

DATE DE DÉBUT: 1966

PÉRIODE DE RÉFÉRENCE: 1er juillet

FRÉQUENCE: Annuelle

POPULATION:

UNIVERS CIBLE: Population résidant au Canada incluant les résidents non permanents, telle que dénombrée dans le recensement de la population (ID 41-3901)

UNITÉS STATISTIQUES: Individu

CLASSIFICATION:

COUVERTURE GÉOGRAPHIQUE: Canada

DIFFUSION:

QUALITÉ DES DONNÉES: Les estimations renferment une certaine marge d'imprécision attribuable à la fois à des erreurs dans les corrections pour le sous-dénombrement net et à des erreurs découlant des méthodes d'estimation des composantes. L'erreur absolue moyenne pour toutes les DR et RMR au Canada pour la période 1986-91 est 2.3% et 0.7% respectivement. Le taux de sous-dénombrement net total pour le Canada au recensement de la population (ID SDDS 3901) de 1991 était d'environ 2.82%. En se basant sur la qualité des sources de données, les composantes peuvent être réparties en deux catégories: la première comprend les composantes des naissances, des décès et de l'immigration dans le cas desquels on peut considérer que les sources sont presque parfaites il s'agit de données définitives; la seconde englobe les composantes de l'émigration, les résidents non-permanents, les Canadiens de retour et, en particulier, la migration interprovinciale, pour lesquelles il peut exister des erreurs plus importantes imputables aux méthodes utilisées.

DATE DE DIFFUSION: 20 mois après le jour de référence

UNITÉS GÉOGRAPHIQUES DIFFUSÉES: Canada; Divisions de recensement; Régions métropolitaines de recensement

MATRICES DU CANSIM:
6191-6202;6231-6242;6486-6494;6496-6506

PUBLICATIONS (CATALOGUÉES): 91-212; 91-213; 91-537; (Voir NOTES)

DOCUMENTS DE RÉFÉRENCE:
91-528F

AUTRES PRODUITS DES DONNÉES STATISTIQUES:
Tableau ou fichier de données standard -
Nom: Estimations de la population pour des régions géographiques spécifiées par l'utilisateur, tels des centres d'emploi, des centres économiques et urbains

Méthode(s) de diffusion: a) Papier, b) électronique
Nom: Estimations de la population pour des divisions et régions métropolitaines de recensement par groupe d'âge de 5 ans et par sexe

Méthode(s) de diffusion: a) Papier, b) électronique

PERSONNE RESSOURCE:

Lise Champagne
(613) 951-2320
Agent d'information, Section des estimations démographiques
Division de la démographie

51-3201 Statistique de l'état civil

Cette enquête administrative vise à recueillir des renseignements continuellement des bureaux provinciaux et territoriaux de la statistique de l'état civil sur le nombre de naissances, mortinaissances, mariages et décès au Canada.

SUJETS PRINCIPAUX:

- *Statistique de l'état civil*
- *Décès et taux de mortalité, par cause, catégories de la Classification internationale des maladies (CIM-9)*
- *Naissances et mortalité, et taux de naissance*
- *Mariages et divorces*
- *Espérance de vie à la naissance, par sexe*
- *Tables de mortalité, par sexe, par province*
- *Taux de fertilité selon l'âge*
- *Taux de fertilité maritale selon l'âge*
- *Naissances, selon le statut marital et l'âge de la mère, et par l'ordre de naissance*
- *Mortinatalité après 28 semaines de grossesse*
- *Naissances multiples incluant les mort-nés*
- *Statistiques comparatives de l'état civil pour divers pays*
- *Mariages et divorces, selon les caractéristiques démographiques du marié et de la mariée*
- *Garde d'enfants et enfants dépendants de parents divorcés*
- *Raisons présumées de divorce, par type d'infraction et selon la raison de rupture du mariage*
- *Taux de mariage et de divorces comparatifs pour divers pays*
- *Mortalité infantile et périnatale*
- *Mortalité néonatale*
- *Mortalité post néonatale*
- *Décès de la mère dû à des complications pendant la grossesse ou l'accouchement*

COLLECTE:

DATE DE DÉBUT: 1921

MÉTHODES DE COLLECTE DE DONNÉES: 100%

Extraction de données d'un fichier administratif

TYPE D'ENQUÊTE: Recensement

PÉRIODE DE RÉFÉRENCE: Année civile

FRÉQUENCE: Continue

PÉRIODE DE COLLECTE: De janvier à décembre

POPULATION:

UNIVERS CIBLE: Toutes les naissances, les mortinaissances, les mariages et les décès survenus pendant l'année civile

TAILLE DE LA POPULATION: Non disponible

UNITÉS STATISTIQUES: Individu

CLASSIFICATION:

COUVERTURE GÉOGRAPHIQUE: Canada

CODAGE GÉOGRAPHIQUE DES MICRODONNÉES:

Provinces; divisions de recensement; sous-divisions de recensement

DIFFUSION:

QUALITÉ DES DONNÉES: La qualité et la couverture des données sont excellentes. Des données ont été recueillies pour tous les événements ayant une importance et une répercussion du point de vue juridique.

DATE DE DIFFUSION: 1 an après l'année civile de référence

UNITÉS GÉOGRAPHIQUES DIFFUSÉES: Canada;

Provinces; Terre-Neuve, Île-du-Prince-Édouard, Nouvelle-Écosse, Nouveau-Brunswick, Québec, Ontario, Manitoba, Saskatchewan, Alberta, Colombie-Britannique; Territoires; Yukon, Territoires du Nord-Ouest; Régions infra-provinciales; Divisions de recensement; Subdivisions de recensement; Régions métropolitaines de recensement; Agglomérations de recensement

MATRICES DU CANSIM: 4-6

RECOUPEMENTS ANSIM: 00010102; 00020101; 00020104; 00040102; 00470401-00470403

PUBLICATIONS (CATALOGUÉES): 84-210 (naissances); 84-211 (décès); 84-212 (mariages)

AUTRES PRODUITS DES DONNÉES STATISTIQUES:

Tableau ou fichier de données standard -

Nom: Statistique de l'état civil: naissances, décès et mariages

Méthode de diffusion: a) Papier, b) électronique

SOURCES DES PRODUITS PERSONNALISÉS:

Nom: Statistique de l'état civil: Naissances, décès, mariages et mortinaissances

Nombre de variables: 50

Variabes principales: Caractéristiques démographiques - âge, sexe, état matrimonial, lieu habituel de résidence, répartition (milieu urbain ou rural), etc., Naissances - poids à la naissance, rang de la naissance, période de grossesse, etc., Décès - détails sur la cause de décès

PERSONNE RESSOURCE:

Jaue Gentleman

(613) 951-8553

Chef, Section de l'état de santé et du statistique de l'état civil

Division des statistiques sur la santé

TYPE D'ENQUÊTE: Recensement

PÉRIODE DE RÉFÉRENCE: Année civile

FRÉQUENCE: Annuelle

POPULATION:

UNIVERS CIBLE: Tous les particuliers qui obtiennent un divorce pendant l'année civile au Canada

TAILLE DE LA POPULATION: Non disponible

UNITÉS STATISTIQUES: Les marie's qui obtiennent un divorce

CLASSIFICATION:

COUVERTURE GÉOGRAPHIQUE: Canada

CODAGE GÉOGRAPHIQUE DES MICRODONNÉES:

Province de divorce ; Localité de la tribunal;

L'adresse et le code postale du mari; L'adresse et le code postale de l'épouse

DIFFUSION:

QUALITÉ DES DONNÉES: Etant donné qu'il s'agit en l'occurrence d'une procédure juridique et que ce sont les tribunaux qui rendent compte des divorces par l'entremise du Registre central des divorces, la qualité et la couverture des données sont très bonnes.

DATE DE DIFFUSION: 1 an après l'année civile de référence

UNITÉS GÉOGRAPHIQUES DIFFUSÉES: Canada; Provinces; Terre-Neuve, Île-du-Prince-Édouard, Nouvelle-Écosse, Nouveau-Brunswick, Québec, Ontario, Manitoba, Saskatchewan, Alberta, Colombie-Britannique; Territoires; Yukon, Territoires du Nord-Ouest

MATRICES DU CANSIM: 7

PUBLICATIONS (CATALOGUÉES): 82-003S17; 84-205; 84-213; 84-536; (Voir NOTES)

SOURCES DES PRODUITS PERSONNALISÉS:

Tableau ou fichier personnalisé

PERSONNE RESSOURCE:

Garry MacDonald

(613) 951-1746

51-3202 Statistique de l'état civil - divorce

Cette enquête annuelle recueille des données sur le divorce et produit les nombres et les taux au Canada.

SUJETS PRINCIPAUX:

- *Nombre et taux de divorce Canada et provinces et territoires*
- *Taux de divorce selon l'âge pour le Canada et les provinces et territoires*
- *Raisons présumées de divorce, par type d'infraction et selon le raison de rupture du mariage. Canada et provinces et territoires*
- *Enfants à charge, selon la personne qui en a obtenu la garde, Canada, provinces et territoires*
- *Divorces, selon le nombre de personnes à charge, Canada, provinces et territoires.*

NOTES:

Formulaire supplémentaire institué en 1986 après l'entrée en vigueur de la Loi sur le divorce de 1985.

2) Publications (cataloguées): 82-003 pour les données sur les années 1987 et suivantes, 84-205 pour les données de l'année 1985. Tableaux normalisés numéro 15 par la suite.

COLLECTE:

DATE DE DÉBUT: 1969

MÉTHODES DE COLLECTE DE DONNÉES: 100%

Extraction de données d'un fichier administratif (ministère de la Justice Canada)

Gestionnaire pour les demandes d'information
Division des statistiques sur la santé

51-3203 La morbidité hospitalière

Cette enquête annuelle recueille des données sur les canadiens hospitalisés pour raisons de maladie ou pour subir des interventions chirurgicales.

SUJETS PRINCIPAUX:

- *Statistiques sur la morbidité hospitalière*
- *Hospitalisation, selon la cause, codes de la Classification internationale des maladies (CIM-9)*
- *Hôpitaux, total des départs et départs suite à une intervention chirurgicale, un diagnostic ou un traitement thérapeutique, et codes E*
- *Durée du séjour à l'hôpital et durée moyenne des séjours*
- *Départs d'hôpital et nombre moyen de jours par départ, selon les codes de la CIM-9 et de la Liste canadienne des diagnostics (LCD)*
- *Départs d'hôpital suite à une intervention chirurgicale ou un traitement médical et nombre moyen de jours par départ, selon la Classification canadienne des actes (CCA) et la Liste canadienne des procédés (LCP) correspondante*
- *Utilisation des hôpitaux, tendances des indicateurs clés*
- *Principales causes d'hospitalisation, selon le chapitre de la CIM-9, selon les départs et le nombre de jours à l'hôpital*

COLLECTE:

DATE DE DÉBUT: 1960

MÉTHODES DE COLLECTE DE DONNÉES: 100%

Extraction de données d'un fichier administratif

TYPE D'ENQUÊTE: Recensement

PÉRIODE DE RÉFÉRENCE: Année financière

FRÉQUENCE: Annuelle

PÉRIODE DE COLLECTE: De janvier à décembre

POPULATION:

UNIVERS CIBLE: Toutes les hospitalisations se produisant dans les provinces

TAILLE DE LA POPULATION: 4,000,000: Approx.

UNITÉS STATISTIQUES: Bénéficiaire d'hôpital

CLASSIFICATION:

COUVERTURE GÉOGRAPHIQUE: Provinces

CODAGE GÉOGRAPHIQUE DES MICRODONNÉES: Codes postaux

AUTRES CLASSIFICATIONS DE COUVERTURE:

Classification Internationale des Maladies (CIM)-9;
CCP

DIFFUSION:

QUALITÉ DES DONNÉES: Les données sur le taux de morbidité dans les hôpitaux, qui prennent en compte les interventions chirurgicales, indiquent le nombre d'hospitalisations. Etant donné que tous les malades ne sont pas nécessairement hospitalisés, les utilisateurs doivent interpréter ces données avec prudence. La qualité des 12 principales variables considérées par le système de vérification de Statistique Canada. Ce dernier système est tributaire des systèmes d'entrée provinciaux. On peut obtenir des informations supplémentaires en consultant les notes méthodologiques qui accompagnent les tableaux normalisés.

DATE DE DIFFUSION: 1 1/2 ans après l'année financière de référence

UNITÉS GÉOGRAPHIQUES DIFFUSÉES: Provinces;
Terre-Neuve, Île-du-Prince-Édouard,
Nouvelle-Écosse, Nouveau-Brunswick, Québec,
Ontario, Manitoba, Saskatchewan, Alberta,
Colombie-Britannique

MATRICES DU CANSIM: 6

PUBLICATIONS (CATALOGUÉES): 82-216

PUBLICATIONS (NON-CATALOGUÉES):

"Morbidité hospitalière"

"Interventions chirurgicales"

Codes E (hospitalisations résultant d'accidents)

AUTRES PUBLICATIONS:

82-217 Interventions chirurgicales et traitements, 83-245 La statistique de l'hygiène mentale

AUTRES PRODUITS DES DONNÉES STATISTIQUES:
Tableau ou fichier de données standard -
Nom: Produits statistique disponibles sur demande
Méthode de diffusion: a) Papier, b) électronique

PERSONNE RESSOURCE:
Garry MacDonald
(613) 951-1643
Gestionnaire pour les demandes d'information
Division des statistiques sur la santé

51-3204 La statistique de l'hygiène mentale

Le mandat principal du programme de statistiques sur la santé mentale est de recueillir, regrouper, analyser et diffuser des statistiques nationales sur l'hospitalisation des malades mentaux au Canada.

SUJETS PRINCIPAUX:

- *Hôpitaux généraux, maladies mentales, départs*
- *Hôpitaux psychiatriques, maladies mentales, départs*
- *Soins hospitaliers, selon des caractéristiques médicales et socio-économiques: les départs, la diagnostique, l'âge, le sexe, lieu de résidence du patient*

COLLECTE:

DATE DE DÉBUT: 1931

MÉTHODES DE COLLECTE DE DONNÉES: 100%
Extraction de données d'un fichier administratif

TYPE D'ENQUÊTE: Recensement

PÉRIODE DE RÉFÉRENCE: Année financière

FRÉQUENCE: Annuelle

POPULATION:

UNIVERS CIBLE: Tous les cas de bénéficiaires internes traités dans des hôpitaux psychiatriques ou des centres hospitaliers pour des problèmes psychiatriques

TAILLE DE LA POPULATION: 200,000

UNITÉS STATISTIQUES: Bénéficiaire d'hôpital

CLASSIFICATION:

COUVERTURE GÉOGRAPHIQUE: Provinces

AUTRES CLASSIFICATIONS DE COUVERTURE:

Classification internationale des maladies (CIM9)

DIFFUSION:

QUALITÉ DES DONNÉES: Les données prennent en compte tous les malades ayant reçu leur congé des hôpitaux psychiatriques et des centres hospitaliers où ils avaient été traités pour des problèmes psychiatriques. Les données indiquent le nombre d'hospitalisation et non le nombre de malades hospitalisés. On peut obtenir des informations supplémentaires en consultant les notes méthodologiques qui accompagnent les tableaux normalisés.

DATE DE DIFFUSION: 1 an après l'année financière de référence

UNITÉS GÉOGRAPHIQUES DIFFUSÉES:

Canada;
Provinces; Terre-Neuve, Île-du-Prince-Édouard, Nouvelle-Écosse, Nouveau-Brunswick, Québec, Ontario, Manitoba, Saskatchewan, Alberta, Colombie-Britannique

PUBLICATIONS (CATALOGUÉES): 83-245

PUBLICATIONS (NON-CATALOGUÉES):
Supplément

DOCUMENTS DE RÉFÉRENCE:
83-245

AUTRES PRODUITS DES DONNÉES STATISTIQUES:

Tableau ou fichier de données standard -
Nom: de l'hygiène mentale
Méthode de diffusion: a) Papier, b) électronique

SOURCES DES PRODUITS PERSONNALISÉS:

Tableau ou fichier personnalisé
Nom: Fichier de l'hygiène mental
Nombre de variables: 5
Variables principales: Séparations selon l'âge, le sexe, les diagnostics et la durée de l'hospitalisation.

PERSONNE RESSOURCE:

Rose-Marie Laflamme
(613) 951-8552
Gestionnaire de la production, renseignements
Division des statistiques sur la santé

51-3205 Statistique de la tuberculose

Cette enquête annuelle recueille des données démographiques et des diagnostiques sur les personnes atteintes de tuberculose au Canada. Le tuberculose reste un problème majeur public de santé parmi les immigrants de pays à haute prédominance et des autochtones du Canada.

SUJETS PRINCIPAUX:

- *Statistique de la tuberculose, par diagnostique, par méthode de détermination de l'état bacillaire*
- *Tuberculose, cas, par caractéristiques démographiques*
- *Cas de tuberculose nouvellement active ou réactivée et taux par 100, 000 habitants*
- *Cas de tuberculose nouvellement active ou réactivée rapporté pour les immigrants, par lieu de naissance, année d'immigration et province de résidence*
- *Décès causés par toutes formes de tuberculose et taux par 100,000 habitants*
- *Données sur la tuberculose, par groupe à risque élevé (les autochtones et les immigrants).*

COLLECTE:

DATE DE DÉBUT: 1937-01

MÉTHODES DE COLLECTE DE DONNÉES: 100%

Extraction de données d'un fichier administratif

TYPE D'ENQUÊTE: Recensement

PÉRIODE DE RÉFÉRENCE: Année civile

FRÉQUENCE: Continue

PÉRIODE DE COLLECTE: De janvier à décembre

POPULATION:

UNIVERS CIBLE: Tous les cas nouveaux et réactivés de tuberculose au Canada

TAILLE DE LA POPULATION: 1,957

UNITÉS STATISTIQUES: Individu (cas nouveaux et réactivés connus de tuberculose)

CLASSIFICATION:

COUVERTURE GÉOGRAPHIQUE: Canada

CODAGE GÉOGRAPHIQUE DES MICRODONNÉES:
Provinces; Divisions de Recensement (DR)

AUTRES CLASSIFICATIONS DE COUVERTURE:

Classification internationale des maladies (CIM)-9
code 010-018, et 137

DIFFUSION:

QUALITÉ DES DONNÉES: La qualité des données est excellente. Le nombre de cas a diminué, cependant le taux de couverture est bon. Les systèmes provinciaux et de Statistique Canada détectent et vérifient la plupart des erreurs que renferment les déclarations. On peut obtenir des renseignements supplémentaires en consultant les notes méthodologiques qui accompagnent les tableaux normalisés.

DATE DE DIFFUSION: 15 à 16 mois après l'année civile de référence

UNITÉS GÉOGRAPHIQUES DIFFUSÉES: Canada; Provinces; Terre-Neuve, Île-du-Prince-Édouard, Nouvelle-Écosse, Nouveau-Brunswick, Québec, Ontario, Manitoba, Saskatchewan, Alberta, Colombie-Britannique; Territoires; Yukon, Territoires du Nord-Ouest; Autre: pays de naissance

PUBLICATIONS (CATALOGUÉES): 82-220

DOCUMENTS DE RÉFÉRENCE:
82-220

AUTRES PRODUITS DES DONNÉES STATISTIQUES:

Tableau ou fichier de données standard -
Nom: Statistique de la tuberculose
Méthode de diffusion: a) Papier, b) électronique

SOURCES DES PRODUITS PERSONNALISÉS:

Personnalisé
Nom: Statistique de la tuberculose
Nombre de variables: 12
Variables principales: données socio-démographiques, Lieu de résidence, lieu de naissance, Diagnostic détaillé, état bacillaire, traitement antérieur

PERSONNE RESSOURCE:

Kathryn Wilkins
(613) 951-1769
Économiste principale
Division des statistiques sur la santé

51-3206 Maladies à déclaration obligatoire

Cette enquête mensuelle recueille des données sur 40 maladies transmissibles désignées déclarées par les épidémiologistes des provinces et territoires.

SUJETS PRINCIPAUX:

- *Maladies transmissibles, cas, selon le sexe, le groupe d'âge, le genre de maladie, la Classification internationale des maladies (CIM-9), par province et territoire*
- *Maladies infectieuses et à déclaration obligatoire, cas d'infection bactérienne, virale et parasitaire, selon le sexe, le groupe d'âge, par province ou territoire*
- *Maladies infectieuses, cas d'infection bactériennes, virales et parasitaires, selon le sexe, le groupe d'âge, par province ou territoire*
- *SIDA, cas, selon le sexe, le groupe d'âge, par province ou territoire*
- *Varicelle, rougeole, rubéole, et oreillons, cas, selon le sexe, le groupe d'âge, par province ou territoire*
- *Méningite et poliomyélite, cas, selon le sexe, le groupe d'âge, par province ou territoire*
- *Gonococcie et syphilis, cas, selon le sexe, le groupe d'âge, par province ou territoire*
- *Tuberculose, cas, selon le sexe, le groupe d'âge, par province ou territoire*

NOTES:

Santé Canada mène cette enquête et se charge de la publication des données. On peut obtenir des renseignements auprès d'Eleanor Paulson, au (613) 957-1788, du Bureau de l'épidémiologie, Maladie transmissibles, de Santé Canada. On peut également se procurer des données en provenance du système CANSIM, soit directement, soit en s'adressant aux personnes nommées ci-dessus.

COLLECTE:

DATE DE DÉBUT: 1924

MÉTHODES DE COLLECTE DE DONNÉES: 100%

Extraction de données d'un fichier administratif

PÉRIODE DE RÉFÉRENCE: Mois; Cumulatif pour l'année civile

FRÉQUENCE: Mensuelle

POPULATION:

UNIVERS CIBLE: Toutes les personnes dont on a diagnostiqué une maladie faisant partie des maladies transmissibles désignées et présumées atteintes de telles maladies

UNITÉS STATISTIQUES: Individu atteint d'une maladie transmissible

CLASSIFICATION:

COUVERTURE GÉOGRAPHIQUE: Canada

DIFFUSION:

DATE DE DIFFUSION: 3 semaines après le mois de référence

UNITÉS GÉOGRAPHIQUES DIFFUSÉES: Canada; Provinces; Terre-Neuve, Île-du-Prince-Édouard, Nouvelle-Écosse, Nouveau-Brunswick, Québec, Ontario, Manitoba, Saskatchewan, Alberta, Colombie-Britannique; Territoires; Yukon, Territoires du Nord-Ouest

RECOUPEMENTS CANSIM: 00050101; 00050102; 00050201; 00050112; 00050122; 00050123; 00050133

AUTRES PUBLICATIONS:

"Rapport hebdomadaire des maladies du Canada" - Santé Canada

PERSONNE RESSOURCE:

Kathryn Wilkins
(613) 951-1769
Analyste principale
Division des statistiques sur la santé

51-3207 Registre canadien du cancer

Ce système fournit annuellement, des renseignements sur l'incidence du cancer selon les caractéristiques de la population et la région.

SUJETS PRINCIPAUX:

- *Entité: personnes atteintes du cancer*
- *Nouvelle localisation du cancer*
- *Ventilation des données selon les caractéristiques suivantes: démographiques, médicales, géographiques, codificateurs personnels, données sur le décès*

NOTES:

1) Publications (cataloguées): Articles occasionnellement retrouvés dans la publication trimestrielle 82-003.

COLLECTE:

DATE DE DÉBUT: 1969-01

MÉTHODES DE COLLECTE DE DONNÉES: 100%

Extraction de données d'un fichier administratif

TYPE D'ENQUÊTE: Recensement

PÉRIODE DE RÉFÉRENCE: Année civile

FRÉQUENCE: Annuelle

PÉRIODE DE COLLECTE: De janvier à décembre

POPULATION:

UNIVERS CIBLE: Toutes les personnes au Canada dont on a diagnostiqué d'une nouvelle localisation du cancer

TAILLE DE LA POPULATION: 125,000

UNITÉS STATISTIQUES: Individu atteint du cancer et inscrit au registre provincial/territorial du cancer

TAILLE ÉCHANTILLON: ;Admin: 125,000

CLASSIFICATION:

COUVERTURE GÉOGRAPHIQUE: Canada

CODAGE GÉOGRAPHIQUE DES MICRODONNÉES: Codes postaux; Codage CGT 7 chiffres - 1986; CGT - 1991 (à partir de données de 1992)

AUTRES CLASSIFICATIONS DE COUVERTURE:

Classification internationale des maladies (CIM)-9 140-208; CIM-O (siège et morphologie); Classification type de géographie

DIFFUSION:

QUALITÉ DES DONNÉES: La qualité des données est contrôlée par le Comité de qualité des données du Conseil canadien des registres du cancer. Des indicateurs de la qualité des données sont fournis en permanence pour évaluer la couverture de l'enquête et la précision des diagnostics, par exemple. La révision des normes et la publication d'un Guide de procédure du RCC (en préparation) font partie des mécanismes de contrôle de la qualité des données.

DATE DE DIFFUSION: 2-3 ans après l'année civile de référence

PUBLICATIONS (CATALOGUÉES): 82-218; (Voir NOTES)

PUBLICATIONS (NON-CATALOGUÉES):

"Estimation de l'incidence du cancer et des décès causés par le cancer pour l'année courante au Canada: une évaluation des sources de données et de la méthodologie employée" - Dolson, D.D., Gaudette, L.A.

"Evaluation de la qualité des données pour le système national de déclaration des cas du cancer, Canada et provinces, 1970-1984" - Langlet, E.R., Gaudette, L.A.

"La fillière du Cancer - bulletin des registres de cancer au Canada" - Rappaport, Anita (Éditeur principal), (semestriel)

"Le cancer au Canada" tableau normalisé (82-00358)

AUTRES PUBLICATIONS:

"Statistiques du cancer au Canada" (annuel) - Institut national du cancer du Canada

"Développement du registre canadien du cancer: incidence du cancer au Canada de 1969 à 1988"

Conseil canadien des registres du cancer, Santé Canada, Statistique Canada

SOURCES DES PRODUITS PERSONNALISÉS:

Nom: Fiche avec sommaire des données

Nombre de variables: 5

Variables principales: Dénombrement des nouveaux cas et du taux de mortalité, par province, par année, par groupe quinquennal d'âge, par sexe et par code CIM-9 à trois chiffres, Données de correspondance de la population

PERSONNE RESSOURCE:

Leslie Gaudette

(613) 951-1740

Analyste principale, Registre Canadien du cancer
Division des statistiques sur la santé

51-3208 Rapport annuel des établissements de santé - Hôpitaux

Cette enquête annuelle fournit des statistiques détaillées sur les finances, services et l'utilisation des hôpitaux canadiens.

COLLECTE:

DATE DE DÉBUT: 1932

MÉTHODES DE COLLECTE DE DONNÉES: 100%
Extraction de données d'un fichier administratif (Voir NOTES)

TYPE D'ENQUÊTE: Recensement

PÉRIODE DE RÉFÉRENCE: Année financière

FRÉQUENCE: Annuelle

POPULATION:

UNIVERS CIBLE: Tous les hôpitaux

TAILLE DE LA POPULATION: 1,250: Approx.

UNITÉS STATISTIQUES: Institution - hôpital

TAILLE ÉCHANTILLON: Direct(e): 1,250: Approx.

CLASSIFICATION:

COUVERTURE GÉOGRAPHIQUE: Canada

CODAGE GÉOGRAPHIQUE DES MICRODONNÉES:
Provinces**DIFFUSION:**

QUALITÉ DES DONNÉES: Il s'agit du document approuvé par les administrations fédérales et provinciales aux fins de l'assurance-hospitalisation, ce qui signifie que les réponses sont complètes. A l'heure actuelle, les hôpitaux généraux publics et autres hôpitaux spéciaux semblables remplissent les deux parties de la Déclaration annuelle. Les hôpitaux privés et fédéraux, qui représentent environ 15% de l'ensemble des hôpitaux, ne déclarent pas de données financières, ce qui inclut les dépenses et toute la Partie II de la déclaration. On peut obtenir plus de renseignements à partir des notes sur les méthodes qui sont annexées aux tableaux standards disponibles pour l'année de référence suivante.

DATE DE DIFFUSION: 2 1/4 ans après l'année financière de référence

PUBLICATIONS (CATALOGUÉES): 83-242

PUBLICATIONS (NON-CATALOGUÉES):
"Statistiques annuelles des hôpitaux" - Statistique Canada**AUTRES PUBLICATIONS:**

"Rapport annuel des hôpitaux - Indicateurs des hôpitaux"

AUTRES PRODUITS DE DONNÉES STATISTIQUES:

Nom: Statistiques des hôpitaux

Méthode(s) de diffusion: a) Papier b) électronique

SOURCES DES PRODUITS PERSONNALISÉS:

Nom: Statistiques annuelles des hôpitaux

Nombre de variables: Approximativement 400

Variables principales: Nombre de lits et de journées d'hospitalisation, charge de travail du laboratoire selon les unités de travail, examens (cliniques) de cardiologie, personnel, heures de travail rémunérées, traitements, salaires, autres dépenses selon le service et le groupe professionnel, sommaire des programmes d'enseignement, sommaire des dépenses, actif, passif, capitaux propres et un état de la provenance et de l'utilisation des fonds destinés aux hôpitaux publics seulement

PERSONNE RESSOURCE:

Patricia Tully

(613) 951-8782

Analyste principale, Soins de santé
Division des statistiques sur la santé**51-3209 Avortements thérapeutiques, Canada**

Cette enquête compile sur une base annuelle les nombres et taux d'avortement thérapeutiques, certaines données démographiques ainsi que des données de nature médicale sur les femmes qui subissent un avortement thérapeutique pratiqué dans les hôpitaux au Canada. Le décompte des avortements thérapeutiques pratiqués dans les cliniques de santé en province est aussi disponible. Le décompte des avortements légaux subis par les femmes canadienne aux états le long de la frontière Canada/EU est aussi disponible.

SUJETS PRINCIPAUX:

- *Avortements thérapeutiques: nombre et pourcentage, selon certaines caractéristiques démographiques et médicales, pour le Canada, les provinces et les territoires*
- *Avortements thérapeutiques: selon la province de déclaration ou de l'avortement, par province de résidence*

- *Avortements thérapeutiques: par région de résidence des femmes ayant subi un avortement thérapeutique*
- *Résidentes de pays étrangers ayant subi un avortement thérapeutique au Canada, par province de déclaration*
- *Femmes âgées de 13 à 44 ans: avortements thérapeutiques et taux, pour 1000 femmes, : par groupe d'âge, pour le Canada*
- *Taux d'avortements thérapeutiques pour 1000 adolescentes âgées de 15 à 19 ans, pour le Canada, les provinces et les territoires*
- *Avortements: avortements légaux subis par des résidentes canadiennes aux États-Unis, selon l'état*
- *Hôpitaux dotés d'un comité d'avortements thérapeutiques: nombre total et nombre d'hôpitaux accrédités, pour le Canada, les provinces et les territoires pour 1972 à 1986*
- *Résidentes canadiennes ayant subi un avortement thérapeutique au Canada, selon certaines caractéristiques démographiques et médicales, pour le Canada, les provinces et les territoires*
- *Période de gestation, selon l'état matrimonial, l'âge, l'intervention chirurgicale initiale et subséquente, le genre de stérilisation et de complication résultant de l'avortement, pour le Canada, les provinces et les territoires, jusqu'à 1986*
- *Avortements thérapeutiques pratiqués en clinique, pour Terre-Neuve, Nouvelle-Ecosse, Québec, Ontario, Manitoba, Alberta et Colombie Britannique*
- *Avortements thérapeutiques: répartition en pourcentage, selon le nombre de semaines de gestation et l'âge des femmes au moment de l'interruption de la grossesse*
- *Avortements thérapeutiques: répartition en pourcentage selon les procédures chirurgicales utilisées pour l'interruption de la grossesse.*

NOTES:

Publications (cataloguées): Les données sont publiées dans 82-211 jusqu'en 1986, sauf pour 1983 (publiées dans 82-546). De 1970-1988, l'analyse des données est publiée dans la publication trimestrielle 82-003 sur la santé alors que les données détaillées sont disponibles sur demande sous forme de tableaux standards pour les données annuelles de 1987 à 1990. Les données de 1991 sont publiées dans 82-219

COLLECTE:

DATE DE DÉBUT: 1969

MÉTHODES DE COLLECTE DE DONNÉES: 100%

Extraction de données d'un fichier administratif

TYPE D'ENQUÊTE: Recensement

PÉRIODE DE RÉFÉRENCE: Année civile

FRÉQUENCE: Annuelle

POPULATION:

UNIVERS CIBLE: Toutes les femmes qui subissent un avortement thérapeutique au Canada et celles qui subissent un avortement dans les états le long de la frontière Canada/EU

TAILLE DE LA POPULATION: Admin: 12: Unités répondantes (Ministère provincial de la santé)

UNITÉS STATISTIQUES: Le patient en provenance des hôpitaux et le décompte des avortements pratiqués dans les cliniques

TAILLE ÉCHANTILLON: ;Admin: 12

CLASSIFICATION:

COUVERTURE GÉOGRAPHIQUE: Canada

DIFFUSION:

QUALITÉ DES DONNÉES: Qualité des données est haut mais les nombres ne reflètent pas toujours la couverture totale.

DATE DE DIFFUSION: Echancier incertain; Les dernières données disponibles sont de 1991

PUBLICATIONS (CATALOGUÉES): 82-219; (Voir NOTES)

PERSONNE RESSOURCE:

Surinder Wadhra

(613) 951-1764

Analyste principale

Division des statistiques sur la santé

51-3210 Enquête des établissements de soins pour bénéficiaires internes

C'est une enquête annuelle sur les installations (à l'exclusion des hôpitaux) qui fournissent un certain niveau de soins (personnels et santé) à des résidents. L'univers visé englobe les foyers pour personnes âgées, centres d'accueil, maisons de repos, les établissements de soins pour personnes âgées infirmes, les établissements pour les personnes souffrant de troubles psychiatriques ou d'arriération

mentale, handicapés physiques ou personnes ayant des problèmes de drogue ou d'alcool, délinquants, personnes itinérantes, mères célibataires et les refuges pour familles en crise.

SUJETS PRINCIPAUX:

- *Établissements de soins internes, par caractéristiques économiques, et socio-démographiques*
- *Type d'exploitation et propriété*
- *Taille des établissements, par nombre de lits approuvés*
- *Lits dotés de personnel en activité, par type de soins*
- *Bénéficiaires dans les établissements, selon le sexe et le groupe d'âge*
- *Mouvement des bénéficiaires*
- *Recettes, par source des gains au titre de l'hébergement*
- *Dépenses, par type de service*
- *Personnel employé, par type, salaires et gages, par type d'emploi*
- *Personnes âgées*
- *Personnes souffrant d'un handicap et/ou d'une incapacité physique (incluant les personnes aveugles et sourdes)*
- *Arriérés mentaux*
- *Handicapés mentaux ou personnes souffrant de troubles psychiques*
- *Enfants souffrant de troubles émotifs*
- *Alcooliques et toxicomanes*
- *Délinquants*
- *Personnes itinérantes*
- *Victimes de violence familiale: femmes battues et leurs enfants*
- *Mères célibataires, ex-contrevenants et autres*

NOTES:

Taille de la population: En 1990-1991 ces établissements comprenaient 246,840 lits approuvés.

COLLECTE:

DATE DE DÉBUT: 1975

MÉTHODES DE COLLECTE DE DONNÉES: 85% Remplir soi-même, envoi et retour par la poste; 15% Extraction de données d'un fichier administratif

TYPE D'ENQUÊTE: Recensement

PÉRIODE DE RÉFÉRENCE: Année financière

FRÉQUENCE: Annuelle

PÉRIODE DE COLLECTE: De mars à septembre

POPULATION:

UNIVERS CIBLE: Établissements de soins internes subventionnés, autorisés ou approuvés par les ministères provinciaux de la Santé/des Services sociaux (comprenant au moins 4 lits)

TAILLE DE LA POPULATION: 5,502: Direct(e): 4,677: Approx.; Admin: 825: Approx. (Voir NOTES)

UNITÉS STATISTIQUES: Établissement

CLASSIFICATION:

COUVERTURE GÉOGRAPHIQUE: Canada

CODAGE GÉOGRAPHIQUE DES MICRODONNÉES: Codage CGT 7 chiffres - 1986

DIFFUSION:

QUALITÉ DES DONNÉES: 85.5% des établissements représentant 85.5% de lits (1986/1987). On peut obtenir plus de renseignements à partir des notes sur les méthodes qui sont annexées aux tableaux standards disponibles pour l'année de référence suivante.

DATE DE DIFFUSION: 2 ans après l'année financière de référence

UNITÉS GÉOGRAPHIQUES DIFFUSÉES: Canada; Provinces; Terre-Neuve, Île-du-Prince-Édouard, Nouvelle-Écosse, Nouveau-Brunswick, Québec, Ontario, Manitoba, Saskatchewan, Alberta, Colombie-Britannique; Territoires; Yukon, Territoires du Nord-Ouest

PUBLICATIONS (CATALOGUÉES): 82-237 (âgé); 82-238 (mental)

AUTRES PRODUITS DES DONNÉES STATISTIQUES:

Tableau ou fichier de données standard - Nom: Enquête des établissements de soins pour bénéficiaires internes
Méthode de diffusion: a) Papier, b) électronique

SOURCES DES PRODUITS PERSONNALISÉS: Personnalisé

PERSONNE RESSOURCE:

Patricia Tully, (613) 951-8782
Analyste principale, Soins de santé
Division des statistiques sur la santé

51-3214 Enquête sur les infirmiers(ères) autorisé(e)s - 1994

Cette enquête annuelle recueille des données statistiques sur les caractéristiques socio-économiques et démographiques des infirmiers(ères) autorisé(e)s au Canada.

SUJETS PRINCIPAUX:

- *Infirmi(ers)ères autorisé(e)s selon le sexe, l'âge, l'éducation, le statut professionnel, le nombre d'heures travaillées dans les derniers 12 mois, la province d'emploi, le genre d'employeur, le principal domaine de responsabilité, le poste*

COLLECTE:

DATE DE DÉBUT: 1970

MÉTHODES DE COLLECTE DE DONNÉES: 100%
Extraction de données d'un fichier administratif

TYPE D'ENQUÊTE: Recensement

PÉRIODE DE RÉFÉRENCE: Les premiers quatre à six mois de la période de renouvellement des permis de chaque province/territoire

FRÉQUENCE: Annuelle

PÉRIODE DE COLLECTE: Les premiers quatre à six mois de la période de renouvellement de permis (varie selon la province)

POPULATION:

UNIVERS CIBLE: Tous les infirmiers et toutes les infirmières autorisé(e)s inscrit(e)s à une association provinciale/territoriale

TAILLE DE LA POPULATION: 264,932

UNITÉS STATISTIQUES: Individu (infirmier(ère))

CLASSIFICATION:

COUVERTURE GÉOGRAPHIQUE: Canada

CODAGE GÉOGRAPHIQUE DES MICRODONNÉES: Code postal

DIFFUSION:

QUALITÉ DES DONNÉES: L'enquête couvre 95% des infirmières diplômées au Canada. On ne dispose pas

de données détaillées sur l'emploi en 1990 pour le Québec. L'Île-du-Prince-Édouard, il y a eu certaines imputations relatives à la date de naissance et au sexe. Les valeurs pour les champs non déclarés par une province ou l'autre sont traitées comme étant non déclarées. Il existe de grandes variations interprovinciales du taux de non-réponse relatif aux variables sur l'emploi. On peut obtenir des informations supplémentaires en consultant les notes méthodologiques qui accompagnent les tableaux normalisés.

DATE DE DIFFUSION: 1 mois après l'année civile

UNITÉS GÉOGRAPHIQUES DIFFUSÉES: Canada;

Provinces; Terre-Neuve, Île-du-Prince-Édouard, Nouvelle-Écosse, Nouveau-Brunswick, Québec, Ontario, Manitoba, Saskatchewan, Alberta, Colombie-Britannique; Territoires; Yukon, Territoires du Nord-Ouest

PUBLICATIONS (CATALOGUÉES): 83-243

PUBLICATIONS (NON-CATALOGUÉES):

"Données de gestion relatives aux infirmier(ère)s autorisé(e)s - 1994"

AUTRES PRODUITS DES DONNÉES STATISTIQUES:

Tableau ou fichier de données standard -
Nom: Fichier d'informations sur les infirmier(ère)s autorisé(e)s
Méthode de diffusion: a) Papier, b) électronique

SOURCES DES PRODUITS PERSONNALISÉS:

Nom: Fichier d'information sur les infirmier(ère)s autorisé(e)s

Nombre de variables: 14

Variables principales: Province d'autorisation, Formation scolaire initiale et post-diplôme en sciences infirmières, formation scolaire autre qu'en sciences infirmières, Année de naissance, Sexe, Année et endroit de la remise du diplôme en sciences infirmières, Statut professionnel, Genre d'employeur, emploi à plein temps ou à temps partiel, Genre de poste, Province de résidence et province d'emploi

PERSONNE RESSOURCE:

Richard Trudeau
(613) 951-8388
Section des soins de santé
Division des statistiques sur la santé

51-3218 Causes extérieures de traumatisme et d'empoisonnement

Cette enquête annuelle recueille des données sur les causes externes (non médicales) des traumatismes et empoisonnements dont les victimes doivent être hospitalisées pour toutes les provinces, sauf l'Île-du-Prince-Édouard.

SUJETS PRINCIPAUX:

- *Utilisation des hôpitaux, patients hospitalisés suite à un traumatisme, empoisonnement, effets secondaire de médicaments dont la cause est externe (non médicale), selon l'âge, le sexe et la raison ou la cause de l'accident*
- *Patients victimes de traumatismes, d'empoisonnement et des effets de médicaments, départs d'hôpital et départs suite à une intervention chirurgicale, un diagnostic ou un traitement thérapeutique, nombre de jours à l'hôpital*

COLLECTE:

DATE DE DÉBUT: 1977

MÉTHODES DE COLLECTE DE DONNÉES: 100%

Extraction de données d'un fichier administratif

TYPE D'ENQUÊTE: Recensement

PÉRIODE DE RÉFÉRENCE: Année financière

FRÉQUENCE: Annuelle

POPULATION:

UNIVERS CIBLE: Tous les patients qui ont été radiés (qui ont reçu leur congé) des hôpitaux généraux et qui ont été hospitalisés en raison de blessure, d'empoisonnement ou d'effets nocifs de médicaments.

TAILLE DE LA POPULATION: 300,000: Approx.

UNITÉS STATISTIQUES: Victimes hospitalisés

CLASSIFICATION:

COUVERTURE GÉOGRAPHIQUE: Terre-Neuve; Nouvelle-Écosse; Nouveau-Brunswick; Québec; Ontario; Manitoba; Saskatchewan; Alberta; Colombie-Britannique

CODAGE GÉOGRAPHIQUE DES MICRODONNÉES: Codes postaux

AUTRES CLASSIFICATIONS DE COUVERTURE:

Classification internationale des maladies (CIM)9

DIFFUSION:

QUALITÉ DES DONNÉES: Voir le bulletin no 82-216 intitulé, La morbidité hospitalière.

DATE DE DIFFUSION: 1 1/2 ans après l'année financière de référence

UNITÉS GÉOGRAPHIQUES DIFFUSÉES: Canada; Terre-Neuve; Nouvelle-Écosse; Nouveau-Brunswick; Québec; Ontario; Manitoba; Saskatchewan; Alberta; Colombie-Britannique

PUBLICATIONS (NON-CATALOGUÉES):

Tableaux divers

AUTRES PRODUITS DES DONNÉES STATISTIQUES:

Tableau ou fichier de données standard

Méthode(s) de diffusion: a) Papier, b) électronique

SOURCES DES PRODUITS PERSONNALISÉS:

Tableau ou fichier de données standard

Nom: La morbidité hospitalière

Nombre de variables: 5

Variables principales: Séparations, selon l'âge, le sexe, les diagnostics et la durée de l'hospitalisation.

PERSONNE RESSOURCE:

Rose-Marie Laflamme

(613) 951-8552

Gestionnaire de la production, renseignement

Division des statistiques sur la santé

51-3225 Enquête nationale sur la santé de la population

La collecte semestrielle des données dans le contexte de cette enquête-ménage commencera en juin 1994. Les estimations seront produites aux niveaux national et provincial pour des données de base sur la santé, notamment l'état de santé actuel et l'utilisation des services de santé, de même que pour les caractéristiques démographiques, économiques et de ménage se rapportant à tous les membres du ménage.

SUJETS PRINCIPAUX:

- *Restrictions d'activités et d'affections chroniques*
- *État de santé des personnes vivant dans les institutions offrant des soins de santé*
- *Personnes ayant des incapacités et des établissements de soin de santé*
- *L'index canadien de l'état de santé*

NOTES:

Méthode de collecte de données: Dans le cycle de 1994, la collecte des données sera effectuée par IPA (sauf dans les Territoires où les répondants seront priés de remplir un questionnaire papier et crayon). De nombreux ménages feront l'objet d'un suivi téléphonique. En future, de nombreux ménages feront l'objet d'un collecte téléphonique.

COLLECTE:

DATE DE DÉBUT: 94-06

MÉTHODES DE COLLECTE DE DONNÉES: ITAO (Voir NOTES)

TYPE D'ENQUÊTE: Échantillon

PÉRIODE DE RÉFÉRENCE: Varie selon le sujet de la semaine précédente à l'année précédente

FRÉQUENCE: Biennale

PÉRIODE DE COLLECTE: Juin 6 - juin 18 1994; De août 1 à août 13 1994, De octobre 31 à novembre 12 1994; février 27 - mars 11 1995

POPULATION:

UNIVERS CIBLE: Les membres de ménages canadiens, de tous les groupes canadiens, de tous les groupes d'âge, à l'exception des autochtones qui vivent dans des réserves

TAILLE DE LA POPULATION: Population Canadienne

UNITÉS STATISTIQUES: Individu; Ménage

TAILLE ÉCHANTILLON: Direct(e): 22,000: ménages

CLASSIFICATION:

COUVERTURE GÉOGRAPHIQUE: Canada; Provinces; Territoires

DIFFUSION:

DATE DE DIFFUSION: Mi-1995

PERSONNE RESSOURCE:

Jeanine Bustros

(613) 951-3285

Division des statistiques sur la santé

52-3251 Enquête sur la santé et les limitations d'activités (ESLA) pour 1991: Ménages

Il s'agit d'une enquête postcensitaire sur l'incapacité visant à déterminer le nombre de personnes ayant une incapacité, et leur réparation, au Canada, de même que les obstacles auxquels elles doivent faire face en ce qui a trait au logement, à l'emploi, au transport, à l'éducation, à l'appui de l'entourage, et aux activités de loisir.

SUJETS PRINCIPAUX:

- *Enfants ayant une incapacité de moins de 15 ans vivant dans des ménages privés: aperçus statistiques, selon l'âge, le sexe et les caractéristiques de l'incapacité*
- *Personnes ayant une incapacité de 15 ans et plus, vivant dans des ménages privés: aperçus statistiques, selon les caractéristiques socio-économiques et les caractéristiques liées à l'incapacité*
- *Personnes ayant une incapacité: revenu lié à l'incapacité et dépenses non récupérables liés aux problèmes de santé, selon le genre de dépense*
- *Personnes ayant une incapacité ayant besoin ou utilisant des appareils spéciaux ou des prothèses: selon l'âge, le sexe et le genre d'appareil ou de prothèse*
- *Personnes ayant une incapacité dont les activités sont limitées: selon l'âge, le sexe, le genre de limitation*
- *Personnes ayant une incapacité: entraves à la possibilité d'effectuer de courts trajets, selon le genre de service et le genre de difficulté rencontrée lors de l'utilisation des services de transport en commun*
- *Personnes ayant une incapacité dont le lieu de résidence doit être modifié en fonction des difficultés éprouvées, selon le genre de modification*
- *Personnes ayant une incapacité âgées de 15 à 64 ans, selon le sexe et la situation vis-à-vis de l'activité*
- *Personnes ayant une incapacité âgées de 15 à 64 ans, selon les questions relatives aux études*

NOTES:

Fréquence: Enquête menée après le recensement de 1986 et 1991

Les prévisions pour 1996 ne sont pas déterminées à ce moment.

COLLECTE:

DATE DE DÉBUT: 1992-10

MÉTHODES DE COLLECTE DE DONNÉES: La plupart des répondants ont été interviewés au téléphone. Des circonstances particulières ont amené la tenue d'entrevues sur place.

TYPE D'ENQUÊTE: Échantillon

PÉRIODE DE RÉFÉRENCE: Automne 1991

FRÉQUENCE: Quinquennale; (Voir NOTES)

PÉRIODE DE COLLECTE: D'août à octobre, 1991

POPULATION:

UNIVERS CIBLE: Individus ayant une incapacité résidant dans les ménages

TAILLE DE LA POPULATION: 3,922,000

UNITÉS STATISTIQUES: Individu

TAILLE ÉCHANTILLON: Direct(e): 150,000

CLASSIFICATION:

COUVERTURE GÉOGRAPHIQUE: Canada

CODAGE GÉOGRAPHIQUE DES MICRODONNÉES: RMR/AR; SD/CEF

COUVERTURE CTI: CTI 1980 - 3 chiffres

AUTRES CLASSIFICATIONS DE COUVERTURE:

Classification Internationale des maladies - neuvième révision (CIM-9)

DIFFUSION:

QUALITÉ DES DONNÉES: Les statistiques de cette enquête sont sujettes à deux types d'erreurs: l'échantillonnage et le non-échantillonnage. L'erreur d'échantillonnage est la différence entre l'estimation dérivée d'un échantillon et le résultat qui aurait été obtenu d'un recensement. Cette erreur a été estimée; les données douteuses n'ont pas été publiées et celles qui devraient être utilisées avec précaution ont été correctement identifiées. Les erreurs non dues à l'échantillonnage soient les erreurs d'observations, de réponse, de traitement et de non-réponse, sont plus difficile à identifier et à mesurer. Des actions ont été prises afin de réduire ces erreurs au minimum; plus d'informations sur ces actions et sur la qualité des données peuvent être trouvées dans la publication.

DATE DE DIFFUSION: 14 mois après le mois de référence

UNITÉS GÉOGRAPHIQUES DIFFUSÉES: Canada;
Provinces; Terre-Neuve, Île-du-Prince-Édouard,
Nouvelle-Écosse, Nouveau-Brunswick, Québec,
Ontario, Manitoba, Saskatchewan, Alberta,
Colombie-Britannique; Territoires; Yukon,
Territoires du Nord-Ouest; Régions métropolitaines
de recensement - sélectionnées

MATRICES DU CANSIM: 1800-1886;2064-2107

PUBLICATIONS (CATALOGUÉES): 82-554; 82-555

PUBLICATIONS (NON-CATALOGUÉES):
Autres tableaux ESLA pour les provinces et les
territoires

DOCUMENTS DE RÉFÉRENCE:
"Enquête sur la Santé et les limitations d'activités pour
1991 - Guide des utilisateurs"

AUTRES PRODUITS DE DONNÉES STATISTIQUES:
Numéro d'enregistrement des produits: 82M0003XTB
Nom: ESLA 1991 Adultes dans les ménages
Nombre de variables: 900 Approx.
méthode(s) de diffusion: Électronique

AUTRES PRODUITS DES DONNÉES STATISTIQUES:
Tableau ou fichier de données standard -
Nom: Centaines de tableaux
Méthode de diffusion: a) Papier, b) électronique,

SOURCES DES PRODUITS PERSONNALISÉS:
Tableau ou fichier personnalisé
Produits analytiques personnalisés

PERSONNE RESSOURCE:
Adele Furrie
(613) 951-4531
Programme des enquêtes postcensitaires

**52-3252 Enquête sur la santé et les
limitations d'activités (ESLA)
pour 1991: Institutions**

Il s'agit d'une enquête post-censitaire visant à
déterminer le nombre de personnes ayant une
incapacité qui résident dans des établissements et leur
répartition, au Canada, de même que les obstacles
auxquels elles doivent faire face.

SUJETS PRINCIPAUX:

- *Personnes ayant une incapacité (15 ans et plus) vivant dans des établissements de santé: aperçus statistiques, selon l'âge, le sexe et les caractéristiques de l'incapacité*
- *Personnes ayant une incapacité: dépenses non récupérables liés aux problèmes de santé, selon le genre de dépense*
- *Personnes ayant une incapacité ayant besoin d'appareils spéciaux ou de prothèses: selon l'âge, le sexe et le genre d'appareil ou de prothèse*
- *Personnes ayant une incapacité dont les activités sont limitées: selon l'âge, le sexe, et le genre de limitation*
- *Personnes ayant une incapacité: entraves à la possibilité d'effectuer de courts trajets, selon le genre de service et le genre de difficulté rencontrée lors de l'utilisation des services de transport en commun*
- *Personnes ayant une incapacité dont le lieu de résidence doit être modifié en fonction des difficultés éprouvées, selon le genre de modification*

NOTES:

- 1) La composante institutionnelle n'est pas associée au recensement de la population de 1991 (ID SDDS 3901).
- 2) Fréquence: Effectuées après les Recensements de 1986 et 1991. Les prévisions pour 1996 ne sont pas encore déterminées.

COLLECTE:

DATE DE DÉBUT: 1992-01

MÉTHODES DE COLLECTE DE DONNÉES: 100% Interview
personnelle

TYPE D'ENQUÊTE: Échantillon

PÉRIODE DE RÉFÉRENCE: Mois - Janvier de 1992

FRÉQUENCE: Quinquennale; (Voir NOTES)

PÉRIODE DE COLLECTE: De janvier à mars de 1992

POPULATION:

UNIVERS CIBLE: Particuliers résidant dans des
institutions de soins de santé non carcérales durant
six mois ou plus

TAILLE DE LA POPULATION: 262,000

UNITÉS STATISTIQUES: Individu

TAILLE ÉCHANTILLON: Direct(e): 18,000

CLASSIFICATION:

COUVERTURE GÉOGRAPHIQUE: Canada

CODAGE GÉOGRAPHIQUE DES MICRODONNÉES: Codage
CGT 7 chiffres - 1991; SD/CEF

AUTRES CLASSIFICATIONS DE COUVERTURE:

Classification Internationale des maladies - neuvième
révision (CIM-9)

DIFFUSION:

QUALITÉ DES DONNÉES: Limites des données: Toutes les statistiques obtenues à partir de la base de données de l'ESLA sont des estimations fondées sur une enquête probabiliste menée auprès d'une fraction seulement de la population canadienne. Par conséquent, ces statistiques sont susceptibles d'erreurs qu'on peut regrouper en deux catégories: l'erreur d'échantillonnage et les erreurs non dues à l'échantillonnage. Lorsque l'erreur estimée se situe 16.5% et 33.3%, l'estimation correspondante est accompagnée du symbole "*" dans le tableau. Il convient d'utiliser ces estimations avec prudence pour soutenir une conclusion. Enfin, toute estimation dont l'erreur d'échantillonnage est inférieure à 16.5% peut être utilisée sans restriction. Toutes les autres formes d'erreurs (erreurs d'observation, de réponse, de traitement et de non-réponse) sont des erreurs non dues à l'échantillonnage. En général, il est difficile d'identifier et d'évaluer l'importance de plusieurs de ces erreurs. Les erreurs d'observation se produisent lorsqu'il existe des différences entre la population cible et la population échantillonnée. Les erreurs d'observation ne devraient pas avoir d'influence significative sur les données de l'ESLA. Toute enquête statistique souffre d'un certain pourcentage de non-réponse parmi l'échantillon sélectionné. En ce qui concerne l'ESLA, le taux de réponse obtenu (96%) se compare favorablement au taux habituellement observé dans ce type d'enquête. De

plus, diverses mesures ont été mises en oeuvre pour diminuer le biais causé par le nombre de non-réponses, notamment en ajustant les données à la distribution de certaines caractéristiques démographiques obtenues par le recensement. Le taux de réponse était également élevé pour la plupart des questions particulières. Dans les tableaux, les non-réponses apparaissent sous la rubrique "inconnu" ou "non déclaré".

DATE DE DIFFUSION: 14 mois après le mois de référence

UNITÉS GÉOGRAPHIQUES DIFFUSÉES: Canada;
Provinces; Terre-Neuve, Île-du-Prince-Édouard,
Nouvelle-Écosse, Nouveau-Brunswick, Québec,
Ontario, Manitoba, Saskatchewan, Alberta,
Colombie-Britannique; Territoires; Yukon,
Territoires du Nord-Ouest

PUBLICATIONS (NON-CATALOGUÉES):
Autres tableaux ESLA pour les provinces et les
territoires

DOCUMENTS DE RÉFÉRENCE:
"Enquête sur la santé et les limitations d'activités 1991
Guide de l'utilisateur"

AUTRES PRODUITS DES DONNÉES STATISTIQUES:
Tableau ou fichier de données standard -
Nom: Service de demandes spécialisés
Méthode de diffusion: a) Papier, b) électronique

SOURCES DES PRODUITS PERSONNALISÉS:
Tableau ou fichier personnalisé
Analyses personnalisées

PERSONNE RESSOURCE:
Adele Furrie
(613) 951-4531
Programme des enquêtes postcensitaires

53-3101 Système d'information sur le personnel d'enseignement dans les universités et les collèges

Cette enquête annuelle vise à recueillir des renseignements sur les caractéristiques (ex. salaires, âge et caractéristiques sociaux) de l'ensemble des enseignants à plein temps des établissements qui décernent des grades au Canada.

SUJETS PRINCIPAUX:

- *Système d'information sur le personnel d'enseignement dans les universités et les collèges, données statistiques, selon les caractéristiques socio-économiques*
- *Universités et collèges: enseignants à temps plein, selon le domaine, le plus haut grade acquis, les fonctions de direction, le rang, la citoyenneté, l'âge médian et le sexe, pour le Canada, les régions et les provinces*
- *Universités et collèges: traitements médians des enseignants à temps plein, selon le domaine, le plus haut grade acquis, le rang et le sexe, pour le Canada, les régions et les provinces*
- *Femmes: professeurs universitaires à temps plein, traitements médians, selon le domaine, les fonctions de direction, le plus haut grade acquis et le rang*
- *Enseignants étrangers: professeurs universitaires à temps plein, selon le domaine, le sexe, le rang, les fonctions de direction, le plus haut grade acquis, le pays d'obtention du plus haut grade et la citoyenneté*

NOTES:

- 1) L'enquête déclarante est l'institution décernant des grades, il y en a environ 108, y compris de petits établissements affiliés. Tous les établissements sont inclus.
- 2) Date de diffusion: La publication 81-258 comporte, pour chaque année scolaire, trois éditions, en plus de trois communiqués. L'édition provisoire contient les renseignements disponibles au moment de la publication. L'édition supplémentaire contient les renseignements devenus disponibles depuis l'édition provisoire. L'édition annuelle contient toutes les données des deux premières éditions, en plus des renseignements pour le Québec qui sont reçus de deux ans à deux ans et demi après les autres renseignements. Il n'y a qu'une édition annuelle du numéro 81-241 et elle paraît environ deux ans et demi après la fin de l'année scolaire.

COLLECTE:

DATE DE DÉBUT: 1946

MÉTHODES DE COLLECTE DE DONNÉES: 83.5% Remplir soi-même sous format lisible par machine; 16.5% Remplir soi-même, envoi et retour par la poste

TYPE D'ENQUÊTE: Recensement

PÉRIODE DE RÉFÉRENCE: Année scolaire

FRÉQUENCE: Annuelle

PÉRIODE DE COLLECTE: Du 15 octobre ou chaque fois qu'il est possible d'obtenir des données, à l'intérieur d'un délai raisonnable

POPULATION:

UNIVERS CIBLE: Tous les enseignants à plein temps des établissements qui décernent des grades au Canada

TAILLE DE LA POPULATION: 36,000

UNITÉS STATISTIQUES: Enseignant

CLASSIFICATION:

COUVERTURE GÉOGRAPHIQUE: Canada

CODAGE GÉOGRAPHIQUE DES MICRODONNÉES: Codes postaux

COUVERTURE CTI: CTI-E 1980 - 8531

DIFFUSION:

DATE DE DIFFUSION: Les données provisoires de l'année scolaire de référence sont publiées en janvier. Les données supplémentaires sont publiées en juin ou juillet, à la fin de l'année scolaire de référence; Les données annuelles sont publiées environ deux ans et demi après la fin de l'année scolaire de référence (Voir NOTES)

UNITÉS GÉOGRAPHIQUES DIFFUSÉES: Canada; Provinces; Terre-Neuve, Île-du-Prince-Édouard, Nouvelle-Écosse, Nouveau-Brunswick, Québec, Ontario, Manitoba, Saskatchewan, Alberta, Colombie-Britannique; Régions (Le Yukon et les Territoires du Nord-Ouest sont combinés avec la Région de l'ouest)

RECOUPEMENTSC ANSIM: 00580201; 00580202

PUBLICATIONS (CATALOGUÉES): 81-241; 81-258

AUTRES PRODUITS DE DONNÉES STATISTIQUES:

Nom: Paquet-programme d'analyse des salaires
Méthode(s) de diffusion: a) Papier, b) électronique

SOURCES DES PRODUITS PERSONNALISÉS:

Tableau ou fichier personnalisé

PERSONNE RESSOURCE:

Mongi Mouelhi
(613) 951-1537
Analyste principal, Chargé de projet
Division de l'éducation, de la culture et du tourisme

**53-3119 Enquête sur le système intégré
d'information financière sur les
conseils scolaires**

Cette enquête annuelle recueille des données de statistiques financières auprès des conseils scolaires au Canada.

SUJETS PRINCIPAUX:

- *Enseignement élémentaire et secondaire, conseils scolaires, recettes selon la provenance des fonds et dépenses selon la fonction et la classification économique*
- *Recettes des conseils scolaires, selon la provenance des fonds, et dépenses selon la fonction, pour le Canada, les provinces et les territoires*
- *Dépenses des conseils scolaires par rapport à certains indices socio-économiques, Canada, provinces et territoires*
- *Dépenses des conseils scolaires, total, en pourcentage du produit intérieur brut (PIB), par province et territoire*
- *Dépenses des conseils scolaires, total, par élève, par habitant, par province et territoire*

COLLECTE:

DATE DE DÉBUT: 1970

TYPE D'ENQUÊTE: Recensement

PÉRIODE DE RÉFÉRENCE: Année civile

FRÉQUENCE: Annuelle

POPULATION:

UNIVERS CIBLE: Toutes les commissions scolaires au Canada

UNITÉS STATISTIQUES: Commission scolaire

CLASSIFICATION:

COUVERTURE GÉOGRAPHIQUE: Canada

DIFFUSION:

QUALITÉ DES DONNÉES: L'uniformité des renseignements est assurée étant donné que la Section de l'enseignant élémentaire et secondaire des finances procède elle-même au rassemblement des données.

DATE DE DIFFUSION: 2 ans après l'année civile de référence

UNITÉS GÉOGRAPHIQUES DIFFUSÉES: Canada;

Provinces; Terre-Neuve, Île-du-Prince-Édouard, Nouvelle-Écosse, Nouveau-Brunswick, Québec, Ontario, Manitoba, Saskatchewan, Alberta, Colombie-Britannique; Territoires; Yukon, Territoires du Nord-Ouest

RECOUPEMENTS ANSIM: 00590301; 00590302; 00590303

PUBLICATIONS (CATALOGUÉES): 81-003; 81-229

SOURCES DES PRODUITS PERSONNALISÉS:

Personnalisés

PERSONNE RESSOURCE:

Claudio Pagliarello
(613) 951-1508
Agent de projet
Division de l'éducation, de la culture et du tourisme

**53-3120 Enquête sur les statistiques
financières des écoles privées
primaires et secondaires**

Cette enquête annuelle recueille des données financières auprès de la section des finances de l'enseignement des écoles élémentaires et secondaires privées au Canada.

SUJETS PRINCIPAUX:

- *Éducation élémentaire et secondaire, écoles privées: statistiques financières, données détaillées, pour le Canada, les provinces et les territoires*
- *Écoles secondaires et élémentaires privées: revenu, données détaillées selon la provenance directe des fonds, pour le Canada, les provinces et les territoires*
- *Écoles secondaires et élémentaires privées: dépenses, données détaillées, selon la fonction ou le secteur fonctionnel et selon le type, pour le Canada, les provinces et les territoires*

COLLECTE:

DATE DE DÉBUT: 1961/62

MÉTHODES DE COLLECTE DE DONNÉES: 75% Remplir soi-même, envoi et retour par la poste; 25% Extraction de données d'un fichier administratif

TYPE D'ENQUÊTE: Recensement

PÉRIODE DE RÉFÉRENCE: Année scolaire

FRÉQUENCE: Tous les trois ans

PÉRIODE DE COLLECTE: Du 1er mars au 15 avril

POPULATION:

UNIVERS CIBLE: Toutes les écoles primaires et secondaires privées au Canada

TAILLE DE LA POPULATION: 1,500; Direct(e): 1,200; Approx.; Admin: 300; Approx.

UNITÉS STATISTIQUES: École privée

CLASSIFICATION:

COUVERTURE GÉOGRAPHIQUE: Provinces; Yukon

CODAGE GÉOGRAPHIQUE DES MICRODONNÉES: Codes de la Liste de référence sur les effectifs

COUVERTURE CTI: CTI-E 1980 - 8511

DIFFUSION:

QUALITÉ DES DONNÉES: Etant donné que le questionnaire est relativement facile à comprendre, la qualité des données devrait être excellente.

DATE DE DIFFUSION: 1 an après l'année financière de référence

UNITÉS GÉOGRAPHIQUES DIFFUSÉES: Canada; Province; Terre-Neuve, Île-du-Prince-Édouard, Nouvelle-Écosse, Nouveau-Brunswick, Québec, Ontario, Manitoba, Saskatchewan, Alberta, Colombie-Britannique; Yukon

RECOUPEMENTSC ANSIM: 00590401; 00590402

PUBLICATIONS (CATALOGUÉES): 81-003; 81-229

PERSONNE RESSOURCE:

Claudio Pagliarello

(613) 951-1508

Agent de projet

Division de l'éducation, de la culture et du tourisme

53-3121 Enquête sur les statistiques financières des universités

Cette enquête annuelle recueille des statistiques financières sur les universités canadiennes en collaboration avec l'Association canadienne du personnel administratif universitaire (ACPAU) afin de fournir des données regroupées sur les recettes et dépenses totales.

SUJETS PRINCIPAUX:

- *Enseignement universitaire, revenus et dépenses, selon le genre d'enseignement postsecondaire*
- *Universités, statistiques financières, données détaillées sur les recettes (ou les revenus) et dépenses*
- *Universités, recettes ou revenus de fonctionnement, selon la source de revenus, le genre de fonds, et dépenses de fonctionnement, selon le genre, la fonction et le genre de fonds*
- *Universités, subventions et contrats reçus de l'administration fédérale, selon la ministère*
- *Universités, état de variation du solde des fonds, données détaillées*
- *Universités, subventions des administrations provinciales, selon la source, le ministère, l'organisme, et le genre de fonds*
- *Enseignement universitaire, dépenses, selon la fonction, Canada, provinces et territoires*
- *Enseignement universitaire, dépenses selon le genre, la provenance directe des fonds, Canada, provinces et territoires*
- *Dépenses de fonctionnement des universités, à l'exception de la recherche subventionnée, ventilation selon le genre de dépenses, pour le Canada, les provinces et les territoires*

- *Revenus de fonctionnement des universités, à l'exception de la recherche subventionnée, selon la source, pour le Canada, les provinces et les territoires*
- *Dépenses au titre de recherche subventionnée, selon le genre de dépenses, pour le Canada, les provinces et les territoires*
- *Revenus au titre de recherche subventionnée, selon la source, pour le Canada, les provinces et les territoires*
- *Enseignement universitaire, dépenses totales, et distribution en pourcentages, selon la provenance des fonds, les administrations fédérale, provinciales et municipales, honoraires et autres sources, pour les provinces et les territoires*
- *Enseignement universitaire, dépenses totales en pourcentage du produit intérieur brut (PIB), pour les provinces et les territoires*
- *Enseignement universitaire, dépenses par personne de la population active, pour les provinces et les territoires*

COLLECTE:

DATE DE DÉBUT: 1972/73

MÉTHODES DE COLLECTE DE DONNÉES: 100% Remplir soi-même, envoi et retour par la poste

TYPE D'ENQUÊTE: Recensement

PÉRIODE DE RÉFÉRENCE: Année financière

FRÉQUENCE: Annuelle

PÉRIODE DE COLLECTE: Du 1er juillet au 15 octobre

POPULATION:

UNIVERS CIBLE: Tous les universités membres de l'ACPAU décernant des grades

TAILLE DE LA POPULATION: 95:Approx.

UNITÉS STATISTIQUES: Établissement

TAILLE ÉCHANTILLON: Direct(e): 95:Approx.

CLASSIFICATION:

COUVERTURE GÉOGRAPHIQUE: Canada

CODAGE GÉOGRAPHIQUE DES MICRODONNÉES: Codes postaux

COUVERTURE CTI: CTI-E 1980 - 8531

DIFFUSION:

QUALITÉ DES DONNÉES: Etant donné que chaque établissement qui remplit le questionnaire est prié d'y joindre des états financiers vérifiés et d'expliquer tout écart entre les données déclarées et les états financiers en question, la qualité des données est excellente.

DATE DE DIFFUSION: 1 an après l'année financière de référence

PUBLICATIONS (CATALOGUÉES): 81-003

AUTRES PRODUITS DE DONNÉES STATISTIQUES:

Nom: Tableaux historiques

Méthode(s) de diffusion: a) Papier, b) électronique

SOURCES DES PRODUITS PERSONNALISÉS:

Nom: Fichier historique sur les statistiques financières des universités

Nombre de variables: Approximativement 500

Variables principales: Recettes selon le genre (subventions gouvernementales, frais de scolarité, dons et subventions privées, ventes de services et produits, revenu de placements et transferts entre fonds), Recettes selon le fonds (capital, recherche et fonctionnement), Dépenses selon le genre (traitements, matériel et fournitures), Dépenses selon la fonction (enseignement, bibliothèque, calcul, administration, installations matérielles et services aux étudiants), Dépenses selon le fonds (capital, recherche et exploitation)

PERSONNE RESSOURCE:

Don Little

(613) 951-1507

Gérant du projet et analyste

Mongi Mouelhi

(613) 951-1537

Analyste principal

Division de l'éducation, de la culture et du tourisme

53-3122 Effectifs à plein temps et à temps partiel et diplômés des programmes postsecondaires des collèges

Cette enquête annuelle recueille des données sur les effectifs et nombre de diplômés des programmes

postsecondaires des collèges et établissements analogues.

COLLECTE:

DATE DE DÉBUT: 1969

MÉTHODES DE COLLECTE DE DONNÉES: 44% sous format d'un fichier électronique; 40% remplir soi-même, envoi et retour par la poste; 8% du centre administratif; 6% sous format imprimé; 2% autre - extraction des données SISCO

TYPE D'ENQUÊTE: Recensement

PÉRIODE DE RÉFÉRENCE: Année scolaire

FRÉQUENCE: Annuelle

PÉRIODE DE COLLECTE: Du 1er novembre au 13 janvier; (jusqu'à mars pour les données de la ministère)

POPULATION:

UNIVERS CIBLE: Tous les établissements publics d'enseignement non universitaire dispensant une formation postsecondaire

TAILLE DE LA POPULATION: 311

UNITÉS STATISTIQUES: Établissement public d'enseignement non universitaire dispensant une formation postsecondaire

TAILLE ÉCHANTILLON: Total: 311; Admin: 185; Direct(e): 126

CLASSIFICATION:

COUVERTURE GÉOGRAPHIQUE: Canada

COUVERTURE CTI: CTI-E 1980 - 8521

DIFFUSION:

QUALITÉ DES DONNÉES: En 1990, la qualité des données varie selon la variable désirée. Certaines variables enregistrent un taux très élevé de non-réponse (p. ex., les variables situation matrimoniale, province de résidence, situation actuelle, activité antérieure et commanditaire présentent toutes des taux de non-réponse supérieurs à 45%).

DATE DE DIFFUSION: 1 an après l'année scolaire de référence

PUBLICATIONS (CATALOGUÉES): 81-202; 81-222; (Voir NOTES)

AUTRES PUBLICATIONS:
81-003

SOURCES DES PRODUITS PERSONNALISÉS:

Nom: Les effectifs SIECC (Système d'information sur les étudiants des collèges communautaires)

Nombre de variables: 20

Variables principales: Les effectifs par province, par sexe et groupe d'âge, par programme, par spécialisation d'étude

PERSONNE RESSOURCE:

Bernard Bourgoïn

(613) 951-1506

Analyste

Division de l'éducation, de la culture et du tourisme

53-3123 Frais de scolarité et de subsistance dans les universités canadiennes

Cette enquête annuelle recueille des données sur les frais de scolarité et de subsistance que doivent assumer les étudiants universitaires à plein temps au Canada.

SUJETS PRINCIPAUX:

- *Établissements d'enseignement décernant des grades ou diplômes universitaires: frais de scolarité et de subsistance pour les étudiants à temps plein*
- *Universités canadiennes, frais de scolarité pour les étudiants Canadiens à temps plein, selon la province, l'université ou l'établissement particulier, le niveau du programme, la faculté, la discipline ou le domaine d'études*
- *Universités canadiennes, frais de scolarité pour les étudiants étrangers et les étudiants avec un visa, à temps plein, selon la province, l'université ou l'établissement particulier, le niveau du programme, la faculté, la discipline ou le domaine d'études*
- *Universités canadiennes, frais supplémentaires pour les étudiants à temps plein, selon la province, l'université ou l'établissement particulier, par genre de frais supplémentaires*

- *Universités canadiennes, frais de subsistance, pour les étudiants à temps plein, dans les résidences ou maisons de l'établissement ou de l'université, selon la province, l'université ou l'établissement particulier, l'état matrimonial de l'étudiant, la formule de services choisie (chambre et/ou pension)*

COLLECTE:

DATE DE DÉBUT: 1966

MÉTHODES DE COLLECTE DE DONNÉES: 100% Remplir soi-même, envoi et retour par la poste

TYPE D'ENQUÊTE: Recensement

PÉRIODE DE RÉFÉRENCE: Année scolaire

FRÉQUENCE: Annuelle

PÉRIODE DE COLLECTE: Juin à Juillet

POPULATION:

UNIVERS CIBLE: Tous les établissements canadiens autorisés à décerner des grades, à l'exclusion de ceux autorisés à décerner des grades en théologie seulement et ceux dont le pouvoir de décerner des grades ne s'applique pas tant qu'ils sont affiliés à un établissement ayant ce pouvoir

TAILLE DE LA POPULATION: 58

UNITÉS STATISTIQUES: Établissement canadien autorisé à décerner des grades

CLASSIFICATION:

COUVERTURE GÉOGRAPHIQUE: Canada

CODAGE GÉOGRAPHIQUE DES MICRODONNÉES: Codage de l'établissement

COUVERTURE CTI: CTI-E 1980 - 8531 (partie de)

DIFFUSION:

QUALITÉ DES DONNÉES: La qualité des données est généralement satisfaisante. Toutefois, certains établissements omettent de documenter totalement le fait que les frais additionnels varient d'un programme à l'autre.

DATE DE DIFFUSION: Le premier mois de l'année scolaire de référence

UNITÉS GÉOGRAPHIQUES DIFFUSÉES: Canada

PUBLICATIONS (CATALOGUÉES): 81-003

DOCUMENTS DE RÉFÉRENCE:

Frais de scolarité et de subsistance dans les universités, manuel de rapport.

PERSONNE RESSOURCE:

Mariem Martinson

(613) 951-1526

Analyste

Mongi Mouelhi

(613) 951-1537

Analyste principal

Division de l'éducation, de la culture et du tourisme

53-3124 Système d'information statistique sur la clientèle universitaire (SISCU) - inscriptions et grades décernés

Cette enquête recueille des données annuelles auprès des universités et les collèges affiliés sur les inscriptions et les grades décernés au Canada, tout en soulignant les inscriptions, grades universitaires, diplôme décernés, niveau et domaine d'études ainsi que les caractéristiques des étudiants.

SUJETS PRINCIPAUX:

- *Universités: inscriptions et grades décernés*
- *Taux de participation universitaire*
- *Participation des étudiants étrangers à l'éducation canadienne*
- *Portrait des tendances de tous les domaines d'études*
- *Répartition selon le sexe des étudiants et des diplômés canadiens*

NOTES:

- 1) Taille de la population et Taille-échantillon: 78 institutions mères en 1993-94.
- 2) Date de début: 1970 pour les titres décernés et 1972 pour les inscriptions. La date de début pour la base de données informatisées sont le début des années 1970 - quelques données publiées sont disponibles depuis la Confédération.

COLLECTE:

DATE DE DÉBUT: 1970 (Voir NOTES)

MÉTHODES DE COLLECTE DE DONNÉES: 100%
Extraction de données d'un fichier administratif

TYPE D'ENQUÊTE: Recensement

PÉRIODE DE RÉFÉRENCE: Année scolaire pour les effectifs; Année civile pour les diplômés

FRÉQUENCE: Annuelle

PÉRIODE DE COLLECTE: Pour les données provisoires, de la mi-septembre à la mi-octobre de l'année d'enquête; pour les définitives, du début novembre à la fin janvier de l'année d'enquête; pour les formulaires concernant les effectifs et les inscriptions ordinaires, de juillet à la fin de janvier de l'année d'enquête.

POPULATION:

UNIVERS CIBLE: Toutes les universités décernant des grades au Canada

TAILLE DE LA POPULATION: 78 (Voir NOTES)

UNITÉS STATISTIQUES: Université décernant des grades

TAILLE ÉCHANTILLON: (Voir NOTES)

CLASSIFICATION:

COUVERTURE GÉOGRAPHIQUE: Provinces

CODAGE GÉOGRAPHIQUE DES MICRODONNÉES: Codage de l'établissement

COUVERTURE CTI: CTI-E 1980 - 8531

DIFFUSION:

QUALITÉ DES DONNÉES: Dans l'ensemble, les données sur les des inscriptions et les grades décernés sont très bonnes. Certains éléments des données pourraient cependant être améliorés. Parmi ceux-ci: (1) le nombre d'internes et de résidents; (2) le type de fréquentation et l'activité de l'étudiant l'année précédente; (3) la province d'origine; (4) la langue maternelle; (5) l'état matrimonial.

DATE DE DIFFUSION: 1 an après l'année scolaire de référence

UNITÉS GÉOGRAPHIQUES DIFFUSÉES: Aggrégations personnalisées

RECOUPEMENTS SC ANSIM: Active: 00580602, 00580603, 00580701, 00580702

PUBLICATIONS (CATALOGUÉES): 81-220; 81-229; 81-261; 81-003

DOCUMENTS DE RÉFÉRENCE:

Manuel de rapport Système d'information statistique sur la clientèle universitaire (SISCU), Manuel de l'utilisateur du Système d'information statistique sur la clientèle universitaire

AUTRES PRODUITS DES DONNÉES STATISTIQUES:

Tableau ou fichier de données standard -

Nom: Système d'information statistique sur la clientèle universitaire

Méthode de diffusion: a) Papier, b) électronique" s

SOURCES DES PRODUITS PERSONNALISÉS:

Nom: Système d'information statistique sur la clientèle universitaire

Nombre de variables: 45

Principales variables: Renseignements sur le programme - niveau (premier cycle, deuxième cycle, baccalauréat, maîtrises, doctorat, etc.), Type de fréquentation d'études (plein temps ou à temps partiel) discipline d'études, Années d'études, Durée du programme et type de session (semestre, trimestre, etc.), Renseignements sur l'étudiant - âge, sexe, état civil, langue maternelle, citoyenneté et province de résidence

PERSONNE RESSOURCE:

Mariem Martinson

(613) 951-1526

Analyste

Mongi Mouelhi

(613) 951-1537

Analyste principal

Division de l'éducation, de la culture et du tourisme

53-3125 Enquête annuelle sur le personnel enseignant des collèges et établissements analogues

Cette enquête annuelle recueille des données sur le personnel d'enseignement et d'administration supérieure des collèges communautaires et des écoles publiques de métiers qui dispensent des cours au niveau post secondaire et au niveau des métiers au Canada. Les renseignements sont fournis directement ou indirectement par les bureaux du personnel des

collèges communautaires et des écoles publiques de métiers.

SUJETS PRINCIPAUX:

- *Enseignement postsecondaire: collèges communautaires, écoles publiques de métiers, personnel d'enseignement, caractéristiques démographiques et géographiques, pour le Canada, les provinces et les territoires*
- *Collèges et institutions connexes: personnel d'enseignement et personnel de l'établissement, le poste occupé, le niveau du programme et le sexe, pour le Canada, les provinces et les territoires*
- *Collèges: personnel d'enseignement postsecondaire, nombre et pourcentage selon la province ou le territoire, et selon le domaine de la matière principale d'enseignement*
- *Collèges: personnel d'enseignement au niveau des métiers, nombre et pourcentage selon la province ou le territoire, et selon le domaine de la matière principale d'enseignement*
- *Collèges: personnel d'enseignement, statistiques sur les traitements, selon le programme le poste occupé, les années d'expérience dans l'enseignement, le sexe, pour les provinces et les territoires*
- *Collèges: personnel d'enseignant, selon le plus haut grade acquis, le niveau du programme, le sexe*
- *Écoles publiques de métiers et institutions connexes: personnel d'enseignement, statistiques sur les traitements, selon le poste occupé et le sexe, pour les provinces et les territoires*

NOTES:

- 1) Unités géographiques diffusées: Les personnes qui désirent obtenir des données détaillées sur la province de Québec peuvent se renseigner directement auprès de la province.
- 2) Publications (cataloguées): La dernière livraison de la publication no. 81-002 au cataloguées diffusée des données de 1988-89. Des données récentes seraient diffusées via des articles au format d'un Journal.

COLLECTE:

DATE DE DÉBUT: 1970/71

MÉTHODES DE COLLECTE DE DONNÉES: Remplir soi-même, envoi et retour par la poste; extraction de données d'un fichier administratif (quelques provinces)

TYPE D'ENQUÊTE: Recensement

PÉRIODE DE RÉFÉRENCE: Année scolaire

FRÉQUENCE: Annuelle

PÉRIODE DE COLLECTE: D'octobre à février

POPULATION:

UNIVERS CIBLE: Personnel d'enseignement, personnel d'administration d'enseignants, et personnel d'établissement des collèges et institutions connexes.

TAILLE DE LA POPULATION: 27,000

UNITÉS STATISTIQUES: Membre du personnel

TAILLE ÉCHANTILLON: ;Admin: 27,000

CLASSIFICATION:

COUVERTURE GÉOGRAPHIQUE: Canada

CODAGE GÉOGRAPHIQUE DES MICRODONNÉES:
Province

COUVERTURE CTI: CTI-E 1980 - 8521

DIFFUSION:

QUALITÉ DES DONNÉES: Dans l'ensemble, la qualité des données est bonne, en dépit de certaines restrictions soit: (1) les qualifications des membres du corps enseignant (c'est-à-dire le plus haut grade obtenu); (2) l'activité des membres du corps enseignant avant leur nomination (certaines provinces seulement).

DATE DE DIFFUSION: 2 1/2 à 3 ans après l'année scolaire de référence

UNITÉS GÉOGRAPHIQUES DIFFUSÉES: (Voir NOTES)

PUBLICATIONS (CATALOGUÉES): 81-002; 81-220; (Voir NOTES)

PERSONNE RESSOURCE:

Marie Desnoyers
(613) 951-3181

Analyste

Division de l'éducation, de la culture et du tourisme

53-3127 Caractéristiques des enseignants des écoles publiques primaires et secondaires

Cette enquête recueille des données sur les caractéristiques du personnel d'enseignement et des administrateurs des écoles publiques primaires et secondaires du Canada et d'outre-mer.

SUJETS PRINCIPAUX:

- *Enseignement élémentaire et secondaire, écoles publiques, personnel d'enseignement, aperçus statistiques, selon les caractéristiques socio-économiques et démographiques, pour le Canada, les provinces et les territoires, et les régions scolaires à l'étranger ou outre-mer*
- *Écoles publiques élémentaires et secondaires: personnel d'enseignement, selon le poste d'enseignement, la situation d'emploi, l'âge, le sexe, pour le Canada, les provinces et les territoires, et les districts scolaires*
- *Écoles du ministère de la Défense nationale (MDN): personnel d'enseignement, selon le poste d'enseignement, la situation d'emploi, l'âge, le sexe, pour le Canada, les provinces et les territoires, et les régions scolaires à l'étranger ou outre-mer*
- *Enseignement élémentaire et secondaire: enseignants dans les écoles publiques, selon le poste d'enseignement, les caractéristiques des enseignants, pour le Canada, les provinces et les territoires et les régions scolaires à l'étranger ou outre-mer*
- *Personnel féminin en pourcentage des enseignants à temps plein dans les écoles publiques élémentaires et secondaires, selon le poste d'enseignement, pour les provinces et les territoires*
- *Enseignement élémentaire et secondaire: enseignants dans les écoles publiques, répartition selon l'âge, pour le Canada*

NOTES:

- 1) Méthodes de collecte de données: Les formulaires d'enquête sont utilisés seulement pour les enseignants de la Défense nationale outre-mer. On n'utilise plus les formulaires d'enquête. Toutes les autres données sont recueillies par les autorités provinciales sur leurs propres formulaires comme pour l'enquête de 1986-1987.
- 2) Recoupements CANSIM: Présentement les tableaux sont hors d'usage. Les nouveaux tableaux feront son effet bientôt.

- 3) Publications (cataloguées): La publication 81-202 a cessé d'être produite après la publication des données de l'enquête de 1985-86.

COLLECTE:

DATE DE DÉBUT: 1972/73

MÉTHODES DE COLLECTE DE DONNÉES: 99% Extraction de données d'un fichier administratif; 1% Remplir soi-même, envoi et retour par la poste; (Voir NOTES)

TYPE D'ENQUÊTE: Recensement

PÉRIODE DE RÉFÉRENCE: Année scolaire

FRÉQUENCE: Annuelle

PÉRIODE DE COLLECTE: Période d'un délai raisonnable fixée à partir du 30 septembre

POPULATION:

UNIVERS CIBLE: Tous les enseignants et administrateurs scolaires dans les écoles primaires et secondaires publiques

TAILLE DE LA POPULATION: ;Admin: 300,000

UNITÉS STATISTIQUES: Enseignant

CLASSIFICATION:

COUVERTURE GÉOGRAPHIQUE: Canada

CODAGE GÉOGRAPHIQUE DES MICRODONNÉES: Autre: Province, District scolaire, École (code à 13 caractères)

COUVERTURE CTI: CTI-E 1980 - 8511

DIFFUSION:

QUALITÉ DES DONNÉES: Fiabilité élevée pour les données publiques, fiabilité basée pour les écoles privées. L'exactitude est garantie par les renvois aux données de l'année précédente et à celles d'autres enquêtes. L'affectation de personnes aux postes pertinents pose certaines difficultés, en raison des écarts importants entre les définitions d'une province à l'autre.

DATE DE DIFFUSION: 1 1/2 à 2 ans après l'année scolaire de référence

UNITÉS GÉOGRAPHIQUES DIFFUSÉES: Canada; Provinces; Terre-Neuve, Île-du-Prince-Édouard, Nouvelle-Écosse, Nouveau-Brunswick, Québec, Ontario, Manitoba, Saskatchewan, Alberta, Colombie-Britannique; Territoires; Yukon, Territoires du Nord-Ouest; Régions infra-provinciales

RECOUPEMENTS CANSIM: (Voir NOTES)

PUBLICATIONS (CATALOGUÉES): 81-002; (Voir NOTES)

SOURCES DES PRODUITS PERSONNALISÉS:

Tableau ou fichier personnalisé
Personnalisé

PERSONNE RESSOURCE:

Marcel Béchar
(613) 951-1520
Analyste, Enseignement primaire et secondaire
Division de l'éducation, de la culture et du tourisme

53-3128 Effectifs des écoles primaires et secondaires

Cette enquête annuelle recueille des données sur les étudiants des écoles publiques et privées primaires et secondaires au Canada et à l'étranger.

SUJETS PRINCIPAUX:

- *Écoles élémentaires et secondaires, statistiques sur les effectifs, selon le genre d'école, l'année d'études et les caractéristiques démographiques et géographiques*
- *Écoles élémentaires et secondaires, effectifs selon l'année d'études et le sexe, toutes les écoles, pour le Canada, les provinces et les territoires, et les écoles administrées par le ministère de la Défense nationale (MDN) outre-mer*
- *Écoles élémentaires et secondaires, effectifs selon l'année d'études et le genre d'école, pour le Canada, les provinces et les territoires*
- *Écoles élémentaires et secondaires, effectifs selon l'âge et le genre d'école, pour le Canada, les provinces et les territoires*
- *Écoles élémentaires et secondaires, effectifs selon l'âge et le sexe, toutes les écoles, pour le Canada, les provinces et les territoires, et les écoles administrées par le MDN outre-mer*

- *Écoles publiques et écoles privées, effectifs, selon l'année d'études et le sexe, pour le Canada, les provinces et les territoires*
- *Écoles publiques et écoles privées, effectifs, selon l'âge et le sexe, pour le Canada, les provinces et les territoires*
- *Écoles, nombre, selon le niveau et le genre d'école, pour le Canada, les provinces et les territoires*
- *Écoles pour aveugles et sourds-muets, statistiques sur les effectifs scolaires, selon le degré de cécité, le genre de handicap, le niveau, l'âge et le sexe, pour le Canada, les provinces et les territoires*
- *Écoles, effectifs au niveau préscolaire, selon le genre, la région, pour le Canada, les provinces et les territoires*
- *Écoles indépendantes, effectifs, selon le genre, la région, pour le Canada, les provinces et les territoires*
- *MDN, écoles administrées par le ministère de la Défense nationale outre-mer, statistiques sur les effectifs*
- *Écoles fédérales, statistiques sur les effectifs, selon le genre d'école, pour le Canada*
- *Écoles pour autochtones, Indiens et Inuit, statistiques sur les effectifs*
- *Écoles publiques, écoles privées, programme de langue seconde, taux de participation, effectifs, selon le niveau, pour le Canada, les provinces et les territoires*

NOTES:

Recoupements CANSIM: Ces tableaux sont maintenant hors d'usage. Les nouveaux tableaux seront diffusés en future.

COLLECTE:

DATE DE DÉBUT: 1973/74

MÉTHODES DE COLLECTE DE DONNÉES: 95% Extraction de données d'un fichier administratif; 5% Remplir soi-même, envoi et retour par la poste

TYPE D'ENQUÊTE: Recensement

PÉRIODE DE RÉFÉRENCE: Année scolaire

FRÉQUENCE: Annuelle

PÉRIODE DE COLLECTE: Période d'un délai raisonnable fixée à compter du 30 septembre

POPULATION:

UNIVERS CIBLE: Toutes les écoles primaires et secondaires publiques et privées au Canada et sur les bases de la Défense nationale à l'étranger

TAILLE DE LA POPULATION: 16,000; Direct(e): 500; Admin: 15,500

UNITÉS STATISTIQUES: École

CLASSIFICATION:

COUVERTURE GÉOGRAPHIQUE: Canada et bases de la Défense nationale à l'étranger

CODAGE GÉOGRAPHIQUE DES MICRODONNÉES: Province; District scolaire; École (code à 13 caractères)

COUVERTURE CTI: CTI-E 1980 - 8511

DIFFUSION:

QUALITÉ DES DONNÉES: Fiabilité élevée. L'exactitude est garantie par les renvois aux données de l'année précédente et à celles d'autres enquêtes.

DATE DE DIFFUSION: 1 1/2 an après l'année scolaire de référence

UNITÉS GÉOGRAPHIQUES DIFFUSÉES: Canada; Provinces; Terre-Neuve, Île-du-Prince-Édouard, Nouvelle-Écosse, Nouveau-Brunswick, Québec, Ontario, Manitoba, Saskatchewan, Alberta, Colombie-Britannique; Territoires; Yukon, Territoires du Nord-Ouest; Régions infra-provinciales

RECOUPEMENTS ANSIM:
00570101;00570201;00570202;00570203;00570204
(Voir NOTES)

PUBLICATIONS (CATALOGUÉES): 81-210

AUTRES PRODUITS DES DONNÉES STATISTIQUES:

Tableau ou fichier de données standard -
Nom: Inscriptions au primaire et au secondaire et dans des programmes de français
Méthode de diffusion: a) Papier, b) électronique

SOURCES DES PRODUITS PERSONNALISÉS:

Nom: Inscriptions au primaire et au secondaire et inscriptions dans des programmes de français
Nombre de variables: 150

Variables principales: Inscriptions totales selon l'âge et le sexe, Inscriptions totales selon le niveau et le sexe, Inscriptions dans des programmes de français selon le niveau et le sexe, Nombre d'écoles offrant un programme de français

PERSONNE RESSOURCE:

Marcel Béchar
(613) 951-1520
Analyste, Enseignement primaire et secondaire
Division de l'éducation, de la culture et du tourisme

53-3129 Langue de la minorité et langue seconde dans l'enseignement, niveaux élémentaire et secondaire

Cette enquête annuelle recueille des données sur les étudiants des écoles publiques et privées, primaires et secondaires qui offrent des programmes d'enseignement dans la langue seconde ou dans la langue de la minorité au Canada.

SUJETS PRINCIPAUX:

- *Enseignement élémentaire et secondaire: écoles publiques et privées, langue de la minorité et langue seconde dans l'enseignement, aperçus selon la langue, le programme, le niveau, pour le Canada, les provinces et les territoires*
- *Écoles publiques offrant des programmes de langues, selon le genre de programme, le niveau pour le Canada, les provinces et les territoires*
- *Enseignement dans la langue de la minorité: effectifs, selon l'année d'études, pour le Canada, les provinces et les territoires*
- *Programmes de langue seconde: effectifs aux cours réguliers et d'immersion, selon le niveau pour le Canada, les provinces et les territoires*
- *Cours réguliers de langue seconde: aperçus des effectifs, effectifs scolaires admissibles aux programmes de langue seconde, taux de participation, et pourcentage de la semaine scolaire, selon l'année d'études, pour les provinces et territoires*
- *Programmes d'immersion dans la langue seconde: aperçus des effectifs, effectifs scolaires admissibles aux programmes d'immersion dans la langue seconde, taux de participation et pourcentage de la semaine scolaire, selon l'année d'études, pour les provinces et les territoires*

- Programmes de langue seconde, total: aperçus des effectifs, effectifs scolaires admissibles, inscriptions aux programmes de langue seconde, taux de participation, et pourcentage de la semaine scolaire, selon l'année d'étude, pour les provinces et les territoires
- Écoles publiques, programmes de langues: effectifs, statistiques chronologiques, selon le genre de programme, pour le Canada, les provinces et les territoires
- Programmes d'immersion en français, sauf au Québec: effectifs, statistiques historiques, selon la province, l'année d'études
- Enseignement dans la langue de la minorité, français, à l'extérieur du Québec, faits saillants
- Enseignement dans la langue de la minorité, anglais, au Québec, faits saillants
- Programmes d'immersion en français au Québec, faits saillants
- Programmes d'immersion en français à l'extérieur du Québec, faits saillants
- Programmes d'anglais comme langue seconde au Québec, faits saillants
- Programme de français comme langue seconde à l'extérieur du Québec, faits saillants
- Programmes d'immersion en français, sauf au Québec, nombre d'écoles, inscriptions aux programmes d'immersion, pourcentage de la semaine scolaire, année d'études où les cours d'immersion sont offerts, statistiques sommaires, pour les provinces et les territoires
- Programmes d'immersion en français, sauf au Québec, effectifs, pourcentages des effectifs inscrits aux programmes et moyenne en pourcentage de la semaine scolaire, selon l'année d'étude, pour le Canada

NOTES:

Recoupements CANSIM: Présentement les tableaux sont hors d'usage. Les nouveaux tableaux feront son effet bientôt.

COLLECTE:

DATE DE DÉBUT: 1973/74

MÉTHODES DE COLLECTE DE DONNÉES: 95% Extraction de données d'un fichier administratif; 5% Remplir soi-même, envoi et retour par la poste

TYPE D'ENQUÊTE: Recensement

PÉRIODE DE RÉFÉRENCE: Année scolaire

FRÉQUENCE: Annuelle

PÉRIODE DE COLLECTE: Période d'un délai raisonnable fixée à partir du 30 septembre

POPULATION:

UNIVERS CIBLE: Toutes les écoles primaires et secondaires, publiques et privées, au Canada et sur les bases de la Défense nationale à l'étranger et au Canada

TAILLE DE LA POPULATION: 16,000

UNITÉS STATISTIQUES: École

TAILLE ÉCHANTILLON: Direct(e): 1500; Admin: 14,500

CLASSIFICATION:

COUVERTURE GÉOGRAPHIQUE: Canada et écoles de la Défense nationale d'outre-mer et au Canada

CODAGE GÉOGRAPHIQUE DES MICRODONNÉES: Autre: Province, District scolaire, École (code à 13 caractères)

COUVERTURE CTI: CTI-E 1980 - 8511

DIFFUSION:

QUALITÉ DES DONNÉES: Fiabilité élevée. L'exactitude est garantie par les renvois aux données de l'année précédente et à celles d'autres enquêtes.

DATE DE DIFFUSION: 1 1/2 an après l'année scolaire de référence

RECOUPEMENTS CANSIM: (Voir NOTES)

PUBLICATIONS (CATALOGUÉES): 81-229

SOURCES DES PRODUITS PERSONNALISÉS:

Nom: Inscriptions au primaire et secondaire et inscriptions dans des programmes de français

Nombre de variables: 150

Variables principales: Inscriptions totales selon l'âge, Inscriptions totales selon le niveau et le sexe, Inscriptions dans des programmes de français, selon le niveau et le sexe, Nombre d'écoles offrant un programme de français

PERSONNE RESSOURCE:

Marcel Béchar
(613) 951-1520

Analyste, Enseignement primaire et secondaire
Division de l'éducation, de la culture et du tourisme

53-3140 Enquête sur les dépenses du gouvernement fédéral au titre de l'éducation

Cette enquête annuelle recueille des données sur les dépenses du gouvernement fédéral en matière d'éducation.

SUJETS PRINCIPAUX:

- *Enseignement: dépenses de l'administration fédérale au titre de l'enseignement, données détaillées pour le Canada, les provinces et les territoires, et les régions d'enseignement à l'étranger et outre-mer*
- *Loi de 1977 sur les accords fiscaux entre le gouvernement fédéral et les provinces et sur les contributions fédérales en matière d'enseignement postsecondaire et de santé: financement des programmes établis et transferts au comptant de l'administration fédérale aux provinces, selon l'admissibilité des programmes, par province et territoire*
- *Enseignement et formation: appui financier de l'administration fédérale, selon le niveau d'enseignement et selon le genre d'appui, pour le Canada et les régions d'enseignement à l'étranger*
- *Enseignement et formation: appui financier de l'administration fédérale, selon les principaux programmes, pour le Canada et les régions d'enseignement à l'étranger*
- *Enseignement et formation: appui financier de l'administration fédérale, selon le genre de bénéficiaire, pour le Canada et les régions d'enseignement à l'étranger*
- *Enseignement élémentaire et secondaire: appui financier de l'administration fédérale, selon le genre d'école, pour les provinces, les territoires et les régions d'enseignement à l'étranger*
- *Enseignement postsecondaire: universités, collèges communautaires et établissements analogues, appui financier de l'administration fédérale, selon le genre d'établissement, le genre d'appui financier, par province et territoire*
- *Formation professionnelle et programmes de métiers: appui financier de l'administration fédérale, selon le genre de programme, par province et territoire*
- *Programmes de planification d'emploi et programmes nationaux de formation, financement de l'administration fédérale*
- *Indiens et Inuit, enseignement et formation professionnelle: dépenses de l'administration fédérale*
- *Programme canadien de prêts aux étudiants, données détaillées des dépenses de l'administration fédérale*
- *Recherche dans les universités, appui direct: dépenses de l'administration fédérale*
- *Cours de langues générales et officielles à l'intention des employés du gouvernement fédérale: dépenses de l'administration fédérale*
- *Enseignement et formation: financement des programmes établis (FPE): contributions de l'administration fédérale aux provinces et aux territoires, selon les critères d'admissibilité*
- *Programmes de langues officielles dans l'enseignement: contributions fédérales, selon le niveau d'enseignement, le programme, la catégorie d'appui, pour les provinces et les territoires*
- *Enseignement élémentaire et secondaire: subventions tenant lieu d'impôts scolaires*
- *Écoles fédérales: contributions de l'administration fédérale, selon le genre d'école, par province et territoire*
- *Enseignement spécial: contributions de l'administration fédérale, selon le genre d'école, par province et territoire*
- *Enseignement et formation: données financières des ministères, organismes, et commissions de l'administration fédérale, des sociétés de la Couronne et d'autres organismes fournissant un appui en matière d'enseignement, données détaillées*
- *Enseignement: dépenses totales et participation ou contributions de l'administration fédérale au titre de sources directes de fonds en pourcentage, par province et territoire*
- *Sources de revenus des universités: fonctionnement, immobilisations, recherche subventions, etc, participation ou contributions de l'administration fédérale*
- *Enseignement et formation: appui financier de l'administration fédérale, par rapport à certains indices socio-économiques*

NOTES:

Taille de la population: 85 ministères et agences représentent environ 115 programmes reliés à l'éducation et la formation.

COLLECTE:

DATE DE DÉBUT: 1982-83

MÉTHODES DE COLLECTE DE DONNÉES: 90% Remplir soi-même, envoi et retour par la poste; 10% Extraction de données d'un fichier administratif

TYPE D'ENQUÊTE: Recensement

PÉRIODE DE RÉFÉRENCE: Année financière

FRÉQUENCE: Annuelle

PÉRIODE DE COLLECTE: De janvier à mars

POPULATION:

UNIVERS CIBLE: Ministères, agences, commissions, offices et sociétés de la couronne du gouvernement fédéral listés dans les annexes A et B de la Loi sur l'administration financière et dans l'annexe 1, parties 1 et 2 de la Loi sur les relations de travail à la fonction publique

TAILLE DE LA POPULATION: 85: Approx.: (Voir NOTES)

UNITÉS STATISTIQUES: Ministères et agences fédéraux

TAILLE ÉCHANTILLON: Direct(e): 76: Approx.; Admin: 9: Approx.

CLASSIFICATION:

COUVERTURE GÉOGRAPHIQUE: Canada (10 provinces et territoires)

COUVERTURE CTI: CTI-E 1980 - 81 (partie de)

DIFFUSION:

QUALITÉ DES DONNÉES: Plusieurs vérifications sont effectués sur les données afin d'assurer la bonne qualité des données.

DATE DE DIFFUSION: 1 an après l'année financière de référence

PUBLICATIONS (CATALOGUÉES): 81-003; 81-229;

PERSONNE RESSOURCE:

Bernard Bourgoin
(613) 951-1506

Agent de projet

Division de l'éducation, de la culture et du tourisme

53-3141 Dépenses provinciales au titre de l'éducation dans les maisons de réhabilitation et de correction

Cette enquête annuelle recueille des données sur le nombre d'enseignants et les dépenses salariales totales dans les écoles de réforme et correctionnelles provinciales.

SUJETS PRINCIPAUX:

- *Enseignement spécial: écoles de réforme et institutions correctionnelles, dépenses provinciales, selon l'institution, les caractéristiques des étudiants et des enseignants, pour le Canada, les provinces et les territoires*
- *Écoles de réforme et institutions correctionnelles: enseignants et moniteurs, selon le genre d'enseignement, le genre d'étudiant, la catégorie de délinquant, et selon la situation d'emploi, à temps plein ou à temps partiel*
- *Écoles de réforme et institutions correctionnelles: traitements versés, selon le genre d'enseignement, le genre d'étudiant, la catégorie de délinquant, et selon la situation d'emploi, à temps plein ou à temps partiel*

COLLECTE:

DATE DE DÉBUT: 1970-71

MÉTHODES DE COLLECTE DE DONNÉES: 100% Remplir soi-même, envoi et retour par la poste

TYPE D'ENQUÊTE: Recensement

PÉRIODE DE RÉFÉRENCE: Année financière

FRÉQUENCE: Annuelle

PÉRIODE DE COLLECTE: De septembre à novembre

POPULATION:

UNIVERS CIBLE: Ministères des gouvernements provinciaux et territoriaux responsables des services correctionnels, à l'exclusion de Québec et du Yukon

TAILLE DE LA POPULATION: 9

UNITÉS STATISTIQUES: Ministère du gouvernement provincial ou territorial responsable pour les services correctionnels

CLASSIFICATION:

COUVERTURE GÉOGRAPHIQUE: Canada (excluant l'Île-du-Prince-Édouard, le Québec et le Yukon)

COUVERTURE CTI: CTI-E 1980 - 8222

DIFFUSION:

DATE DE DIFFUSION: 15 mois après l'année fiscale de référence

UNITÉS GÉOGRAPHIQUES DIFFUSÉES: Terre-Neuve; Nouvelle-Écosse; Nouveau-Brunswick; Île-du-Prince-Édouard; Ontario; Manitoba; Saskatchewan; Alberta; Colombie-Britannique; Territoires du Nord-Ouest

PUBLICATIONS (CATALOGUÉES): 81-003, 81-229

PERSONNE RESSOURCE:

Bernard Bourgoïn
(613) 951-1506

Gestionnaire de projets, Section post-secondaire
Division de l'éducation, de la culture et du tourisme

53-3142 Rapport sur les effectifs à plein temps des programmes de formation professionnelle - Niveau des métiers

Cette enquête recueille des données annuelles sur l'effectif et le nombre de diplômés des écoles de formation professionnelle au niveau de métiers au Canada.

SUJETS PRINCIPAUX:

- *Écoles publiques de métiers et de formation professionnelle: statistiques sur les effectifs et l'enseignement, selon le sexe, le genre de programme, le domaine d'études, la discipline de spécialisation, le titre du programme, la durée du programme, le parrainage, la ventilation des données sur la situation effectifs et sur les étudiants qui ont terminé leur programme avec succès ou non, pour le Canada, les provinces et les territoires*

- *Programmes de formation professionnelle préparant à l'emploi ou à l'apprentissage: effectifs à temps plein et étudiants qui ont terminé leur programme avec succès (diplômés), selon le domaine d'études, le sexe, pour le Canada, les provinces et les territoires*
- *Programmes destinés aux apprentis inscrits: effectifs à temps plein et étudiants qui ont terminé leur programme avec succès (diplômés), selon le domaine d'études, le sexe, pour le Canada, les provinces et les territoires*
- *Programmes préparant à la formation professionnelle: effectifs à temps plein et étudiants qui ont terminé leur programme avec succès (diplômés), selon le domaine d'études, le sexe, pour le Canada, les provinces et les territoires*
- *Programmes de formation linguistiques: effectifs à temps plein et étudiants qui ont terminé leur programme avec succès (diplômés), selon le domaine d'études, le sexe, pour le Canada, les provinces et les territoires*
- *Programmes de perfectionnement spécialisés: effectifs à temps plein et étudiants qui ont terminé leur programme avec succès (diplômés), selon le domaine d'études, le sexe, pour le Canada, les provinces et les territoires*
- *Formation préparant à l'emploi: effectifs à temps plein et étudiants qui ont terminé leur programme avec succès (diplômés), selon le domaine d'études, le sexe, pour le Canada, les provinces et les territoires*
- *Programmes d'orientation: effectifs à temps plein et étudiants qui ont terminé leur programme avec succès (diplômés), selon le domaine d'études, le sexe, pour le Canada, les provinces et les territoires*
- *Programmes de formation spéciale: effectifs à temps plein et étudiants qui ont terminé leur programme avec succès (diplômés), selon le domaine d'études, le sexe, pour le Canada, les provinces et les territoires*
- *Programmes de formation professionnelle et de métiers: étudiant ou effectif subventionnée par Emploi et Immigration Canada, selon le domaine d'études, pour les provinces et les territoires*
- *Programmes de formation professionnelle et de métiers: répartition en pourcentage des étudiants qui ont terminé leur programme avec succès (diplômés), selon le sexe et le genre de programme, pour le Canada*

NOTES:

- 1) Taille de la population: 10,190 (1986-87), 10,037 (1987-88), 12,249 (1989-90), 12,998 (1990-91), 13,400 (1991-92), 270,000 (1992-93)

- 2) Méthodes de collecte de données: La répartition fournie est présentée selon les unités déclarantes (c'est-à-dire les établissements), mais elle n'est pas donnée par programme.
- 3) Autre couverture de classification: L'enquête identifie les programmes par genre de programme et les principaux domaines d'études.
- 4) Unités statistiques et Univers cible: Avec l'achèvement de l'enquête de 1993-1993, l'étudiant fréquentant une école professionnelle ou de métier public constituera l'unité statistique.

COLLECTE:

DATE DE DÉBUT: 1983/84

MÉTHODES DE COLLECTE DE DONNÉES: 95% Extraction de données d'un fichier administratif; 5% Remplir soi-même, envoi et retour par la poste; (Voir NOTES)

TYPE D'ENQUÊTE: Recensement

PÉRIODE DE RÉFÉRENCE: Année scolaire

FRÉQUENCE: Annuelle

PÉRIODE DE COLLECTE: D'octobre à mai

POPULATION:

UNIVERS CIBLE: Tous les programmes de formation professionnelle offerts dans les établissements publics du Canada (Voir NOTES)

TAILLE DE LA POPULATION: 12,998: (Voir NOTES)

UNITÉS STATISTIQUES: Programme de formation professionnelle (Voir NOTES)

TAILLE ÉCHANTILLON: Direct(e): 4,000: Approx.;
Admin: 8,000: Approx.

CLASSIFICATION:

COUVERTURE GÉOGRAPHIQUE: Canada

CODAGE GÉOGRAPHIQUE DES MICRODONNÉES: Codage de province ou territoire

AUTRES CLASSIFICATIONS DE COUVERTURE: (Voir NOTES)

DIFFUSION:

QUALITÉ DES DONNÉES: Les chiffres quant aux inscriptions en Ontario pour 1985-1986 représentent des estimations fondées sur les données de 1983-1984, 1984-1985 et 1986-1987. Le nombre de personnes reçues en Alberta de 1983-1984 à 1985-1986 est estimé à partir du nombre de personnes reçues en 1986-1987 et sur le nombre d'inscriptions pour 1983-1984 à 1986-1987.

DATE DE DIFFUSION: 1 an après l'année scolaire de référence

PUBLICATIONS (CATALOGUÉES): 81-002

AUTRES PRODUITS DE DONNÉES STATISTIQUES:
Nom: Programmes de formation professionnelle
Méthode(s) de diffusion: a) Papier, b) électronique

SOURCES DES PRODUITS PERSONNALISÉS:

Nombre de variables: 9

Variables principales: Sexe, âge, citoyenneté, type et durée du programme, programme d'étude, parrainage, dossier d'inscription, dossier final, dossier initial, antécédents scolaires

PERSONNE RESSOURCE:

Bernard Bourgoin

(613) 951-1506

Analyste principal

Division de l'éducation, de la culture et du tourisme

53-3144 Indice des prix à l'enseignement - Niveau élémentaire et secondaire (IPE)

L'indice des prix à l'enseignement (IPE) est un indice annuel d'intrants qui mesure les changements de prix dans le temps d'une quantité fixe de biens et services achetés par les conseils scolaires.

SUJETS PRINCIPAUX:

- *Niveaux d'enseignement élémentaire et secondaire: Indice des prix à l'enseignement (IPE) 1986=100, tendances nationale et provinciales*
- *Indice des prix à l'enseignement (IPE) 1986=100 et ses deux principales composantes (sous-indices), et leurs taux de croissance annuelle, pour le Canada, les provinces, et les territoires*

- *Indice des prix à la consommation (IPC) 1986=100, et niveau et croissance annuelle de l'indice des prix à l'enseignement (IPE) et de ses principales composantes, 1986=100, données comparées*

COLLECTE:

DATE DE DÉBUT: 1971

TYPE D'ENQUÊTE: Échantillon (pour les échelles de traitement des enseignants dans 4 provinces); Recensement (dans 6 autres provinces)

PÉRIODE DE RÉFÉRENCE: Année civile

FRÉQUENCE: Annuelle

PÉRIODE DE COLLECTE: De mars à juin

POPULATION:

UNIVERS CIBLE: Produits (biens et services) achetés par les conseils scolaires dans le cadre de leurs dépenses courantes

TAILLE DE LA POPULATION: Non disponible

UNITÉS STATISTIQUES: Produit

TAILLE ÉCHANTILLON: ;Admin: 59: Unités répondantes

CLASSIFICATION:

COUVERTURE GÉOGRAPHIQUE: Canada; Provinces

COUVERTURE CTI: CTI-E 1980 - 8511, 8521, 8531

DIFFUSION:

QUALITÉ DES DONNÉES: Si, au moment de publier l'Indice des prix à l'enseignement, une convention collective n'est pas encore entérinée par les deux parties, on utilise alors des échelles salariales préliminaires qu'on met à jour l'année suivante, si nécessaire.

DATE DE DIFFUSION: 8 mois après l'année civile de référence

UNITÉS GÉOGRAPHIQUES DIFFUSÉES: Canada; Provinces; Terre-Neuve, Île-du-Prince-Édouard, Nouvelle-Écosse, Nouveau-Brunswick, Québec, Ontario, Manitoba, Saskatchewan, Alberta, Colombie-Britannique; Régions (Atlantique, Québec, Ontario, Prairie, Colombie-Britannique)

RECOUPEMENTSC ANSIM: 00590304

PUBLICATIONS (CATALOGUÉES): 81-003; 81-229

PERSONNE RESSOURCE:

Anne Drolet

(613) 951-1668

Adjointe technique

Division de l'éducation, de la culture et du tourisme

53-3146 Enquête sur les statistiques financières des collèges communautaires et des écoles de formation professionnelle

Cette enquête annuelle recueille des données financières sur les revenus et dépenses de chacun des collèges communautaires et écoles de formation professionnelle au Canada.

SUJETS PRINCIPAUX:

- *Enseignement postsecondaire non universitaire: collèges communautaires et écoles publiques de formation professionnelle, ventilation des statistiques financières, pour le Canada, les provinces, les territoires*
- *Collèges communautaires et écoles publiques de formation professionnelle: revenus de fonctionnement et d'immobilisations, selon le genre et la source*
- *Collèges communautaires et écoles publiques de formation professionnelle: dépenses de fonctionnement et d'immobilisations, selon la fonction et le genre*
- *Collèges communautaires et écoles publiques de formation professionnelle: dépenses directes d'enseignement, selon le groupe de coût des programmes*

COLLECTE:

DATE DE DÉBUT: 1982/83

MÉTHODES DE COLLECTE DE DONNÉES: 80% Remplir soi-même, envoi et retour par la poste; 20% Remplir soi-même sous format lisible par machine

TYPE D'ENQUÊTE: Recensement**PÉRIODE DE RÉFÉRENCE:** Année financière

FRÉQUENCE: Annuelle

PÉRIODE DE COLLECTE: D'avril à juillet

POPULATION:

UNIVERS CIBLE: Toutes les institutions privées ou publiques ne décernant pas de diplôme qui offrent des programmes d'enseignement de niveau post-secondaire et/ou de formation professionnelle et de métier, à l'exclusion des institutions privées de formation professionnelle et de métier

TAILLE DE LA POPULATION: Direct(e): 140

UNITÉS STATISTIQUES: Établissement

CLASSIFICATION:

COUVERTURE GÉOGRAPHIQUE: Canada

CODAGE GÉOGRAPHIQUE DES MICRODONNÉES: Code Postale

COUVERTURE CTI: CTI-E 1980 - 8521

DIFFUSION:

QUALITÉ DES DONNÉES: Les données administrative sont converties par Statistique Canada selon un format compatible avec les données reçues au moyen des questionnaires. Des vérifications manuelles ou par ordinateur sont effectuées par Statistique Canada de même que des vérifications de consistance entre les données. Les problèmes ainsi identifiés sont résolus en comparant avec les formulaires des années antérieures et en contactant les répondants ou les partis impliqués.

DATE DE DIFFUSION: 1 1/2 an après l'année financière de référence

UNITÉS GÉOGRAPHIQUES DIFFUSÉES: Canada; Provinces; Terre-Neuve, Île-du-Prince-Édouard, Nouvelle-Écosse, Nouveau-Brunswick, Québec, Ontario, Manitoba, Saskatchewan, Alberta, Colombie-Britannique; Territoires; Yukon, Territoires du Nord-Ouest

RECOUPEMENTSC ANSIM: 00590101; 00590203; 00590204; 00590205

PUBLICATIONS (CATALOGUÉES): 81-002; 81-003; 81-208; 81-220; 81-229; 81-560

AUTRES PRODUITS DE DONNÉES STATISTIQUES:
Méthode(s) de diffusion: a) Publications, b) bulletin de service

PERSONNE RESSOURCE:

Bernard Bourgoin
(613) 951-1506
Gestionnaire de projet
Division de l'éducation, de la culture et du tourisme

53-3147 Enquête sur l'éducation permanente

Cette enquête annuelle recueille des données sur les effectifs ou les inscriptions aux programmes d'éducation permanente au Canada.

SUJETS PRINCIPAUX:

- *Education permanente, programmes non accrédités et sans diplôme terminal dans les universités canadiennes: selon type de cours et selon le requérant*
- *Education permanente: enregistrement à des cours ou inscription, par programme d'étude, pour le Canada et les provinces*
- *Education permanente: enregistrement à des cours ou inscription, selon le sexe, pour le Canada et les provinces*
- *Education permanente: enregistrement à des cours ou inscription, selon l'objectif de cours, pour le Canada et les provinces*
- *Education permanente: enregistrement à des cours ou inscription, selon la méthode d'enseignement, pour le Canada et les provinces*
- *Education permanente: enregistrement à des cours ou inscription, selon la compétence cherchée, pour le Canada et les provinces*

NOTES:

- 1) 78 institutions de base en 1993-94
- 2) Taille de la population: On compte environ 340,000 inscriptions à des programmes d'éducation permanente.

COLLECTE:

DATE DE DÉBUT: 1985-86

MÉTHODES DE COLLECTE DE DONNÉES: 70% Remplir soi-même, envoi et retour par la poste; 30% Extraction de données d'un fichier administratif

TYPE D'ENQUÊTE: Recensement

PÉRIODE DE RÉFÉRENCE: Année scolaire (période de 12 mois)

FRÉQUENCE: Annuelle

PÉRIODE DE COLLECTE: De mai à août

POPULATION:

UNIVERS CIBLE: Universités canadiennes qui offrent des programmes d'éducation permanente non dotés de crédits en vue de l'obtention d'un diplôme universitaire, mais sont reconnus pour l'obtention d'un diplôme ou certificat décerné par l'institution, une association professionnelle ou d'autres organismes

TAILLE DE LA POPULATION: 78; Direct(e): 57; Admin: 21 (Voir NOTES)

UNITÉS STATISTIQUES: Université

CLASSIFICATION:

COUVERTURE GÉOGRAPHIQUE: Canada

CODAGE GÉOGRAPHIQUE DES MICRODONNÉES: Codage de l'établissement

COUVERTURE CTI: CTI-E 1980 - 8531

DIFFUSION:

QUALITÉ DES DONNÉES: La définition de l'éducation permanente sans crédit peut faire l'objet de diverses interprétations de la part des établissements. Il est possible que l'on omette des informations portant sur des cours offerts à l'extérieur du département de l'éducation permanente de l'université. L'enquête se base sur la collaboration des différentes universités afin de recueillir des informations sur les cours en éducation permanente offerts sur leur campus.

DATE DE DIFFUSION: 1 an après l'année scolaire de référence

UNITÉS GÉOGRAPHIQUES DIFFUSÉES: Agrégations personnalisées

PUBLICATIONS (CATALOGUÉES): 81-003

DOCUMENTS DE RÉFÉRENCE:

L'enquête sur les effectifs des programmes universitaires d'éducation permanente le menant pas à l'obtention d'un diplôme, manuel de rapport

AUTRES PRODUITS DES DONNÉES STATISTIQUES:

Tableau ou fichier de données standard
Nom: Fichiers principaux de la Division de l'éducation, de la culture et du tourisme (DECT)
Méthode de diffusion: a) Papier, b) électronique

SOURCES DES PRODUITS PERSONNALISÉS:

Nom: Fichiers principaux de la Division de l'éducation, de la culture et du tourisme (DECT)
Nombre de variables: 10
Variables principales: Institution et champ d'étude

PERSONNE RESSOURCE:

Mariem Martinson
(613) 951-1536
Analyste
Mongi Mouelhi
(613) 951-1537
Analyste principal
Division de l'éducation, de la culture et du tourisme

53-3154 Formation des apprentis enregistrés

Cette enquête recueille des données annuelles sur les programmes d'apprentissage enregistré, notamment sur le nombre d'inscriptions et le nombre de certificats d'ouvrier spécialisé décernés avec et sans le sceau de qualification interprovinciale.

SUJETS PRINCIPAUX:

- *Formation des apprentis enregistrés pour les métiers avec ou sans examen interprovincial normalisé: statistiques sur les effectifs et les diplômés*
- *Formation des apprentis: apprentis, données portant sur les inscriptions, selon le métier visé par le programme, la durée du programme et le sexe des apprentis*
- *Nombre de certificats de compagnon décernés avec ou sans le sceau de qualification interprovincial, selon le métier*

NOTES:

- 1) Date de début: Les fichiers antérieurs à 1980 sont conservés par Développement des ressources humaines Canada.

2) Taille de la population: Les unités répondantes sont les ministères provinciaux responsable des programmes d'apprentissage.

Ontario, Manitoba, Saskatchewan, Alberta, Colombie-Britannique; Territoires; Yukon, Territoires du Nord-Ouest

COLLECTE:

DATE DE DÉBUT: 1980 (Voir NOTES)

MÉTHODES DE COLLECTE DE DONNÉES: 100%
Extraction de données d'un fichier administratif

TYPE D'ENQUÊTE: Recensement

PÉRIODE DE RÉFÉRENCE: Année civile

FRÉQUENCE: Annuelle

PÉRIODE DE COLLECTE: De janvier à mars

POPULATION:

UNIVERS CIBLE: Tous les programmes d'apprentissage enregistré, y compris la formation théorique et en cours d'emploi

TAILLE DE LA POPULATION: Admin: 12 (Voir NOTES)

UNITÉS STATISTIQUES: Programmes d'apprentissage enregistré (jusqu'à 1990); Les fichiers individuels des apprentis (après 1991)

CLASSIFICATION:

COUVERTURE GÉOGRAPHIQUE: Canada

CODAGE GÉOGRAPHIQUE DES MICRODONNÉES: Codage de province ou territoire

COUVERTURE CTI: CTI-E 1980 - Divisions E,F,G,J, (partie de - les métiers)

DIFFUSION:

QUALITÉ DES DONNÉES: A cause du traitement tardif de parachèvement et de finition, par l'Alberta et la Colombie-Britannique, une différence existe dans le nombre d'apprentis inscrits à la fin de l'année et ceux inscrits au début de l'année suivante.

DATE DE DIFFUSION: 1 an après l'année civile de référence

UNITÉS GÉOGRAPHIQUES DIFFUSÉES: Canada; Provinces; Terre-Neuve, Île-du-Prince-Édouard, Nouvelle-Écosse, Nouveau-Brunswick, Québec,

AUTRES PRODUITS DE DONNÉES STATISTIQUES:

Nom: Programme de formation des apprentis enregistrés
Méthode(s) de diffusion: Électronique

SOURCES DES PRODUITS PERSONNALISÉS:

1) Nom: Fichier interne "Apprent" (jusqu'à 1990)

Nombre de variables: 11

Variables principales: Programmes d'apprentissage, Durée, Sexe, Nombre de personnes déjà inscrites au début de l'année, Nombre de personnes inscrites durant l'année, Réintégrations, Abandons, Achèvements, Nombre de personnes encore inscrites à la fin de l'année, Nombre de certificats d'ouvrier spécialisé décernés avec le sceau de qualification interprovinciale, Nombre de certificats d'ouvrier spécialisé décernés sans le sceau de qualification interprovinciale

2) Nom: Fichier individuel de l'apprenti (après 1990)

Nombre de variables: jusqu'à 1990 (11), après 1991 (23)

Principales variables: Programme d'apprentissage, durée, sexe, date de naissance

année ou niveau actuel du programme, situation de l'inscription, situation à la fin de la période de déclaration

type de certificat attribué, date d'inscription, type de contrat d'apprentissage, type de formation en établissement, date prévue d'achèvement, date d'attribution du certificat, raison de l'abandon du programme, unités de formation acquises en classe, unités de formation acquises en cours d'emploi

PERSONNE RESSOURCE:

Bernard Bourgoin

(613) 951-1506

Analyste principal

Division de l'éducation, de la culture et du tourisme

53-3160 Enquête nationale sur les métiers de l'apprentissage

Il s'agit d'une enquête spéciale auprès des personnes qui ont terminé ou interrompu un programme d'apprentissage en 1992. Chaque répondant a été interrogé au téléphone. Les données seront fournies à l'échelle provinciale et nationale. Les caractéristiques socio-démographiques et économiques des finissants et des décrocheurs seront documentées.

SUJETS PRINCIPAUX:

- *Personnes ayant complété ou interrompu un programme d'apprentissage*
- *Caractéristiques des finissants et des décrocheurs*
- *Motifs de l'achèvement ou de l'interruption du programme d'apprentissage*
- *Antécédents professionnels, scolaires et familiaux des finissants et des décrocheurs*
- *Les données peuvent faire l'objet d'un classement recoupé selon divers facteurs dont la fiabilité demeure acceptable à différents niveaux (la proportion de finissants et de décrocheurs, la province, le secteur d'activité, le sexe et le groupe d'âge).*

NOTES:

- 1) Période de référence: On a recueilli des données sur les personnes réputées avoir complété ou interrompu un programme d'apprentissage en 1992 d'après les renseignements administratifs fournis par les gouvernements provinciaux
- 2) Publications (cataloguées): Aucune publication cataloguée n'est prévue des articles paraîtront dans le Bulletin des statistiques de l'éducation, no 81-003 au catalogue.

COLLECTE:

DATE DE DÉBUT: 1994

MÉTHODES DE COLLECTE DE DONNÉES: 100% Interview téléphonique assisté par ordinateur (ITAO)

TYPE D'ENQUÊTE: Échantillon

PÉRIODE DE RÉFÉRENCE: Année civile 1992 (Voir NOTES)

FRÉQUENCE: Une seule fois

PÉRIODE DE COLLECTE: Le dépistage a été effectué à l'automne de 1994; l'enquête s'est déroulée pendant l'hiver 1994-1995.

POPULATION:

UNIVERS CIBLE: Toutes les personnes ayant terminé ou interrompu un programme d'apprentissage en 1992.

UNITÉS STATISTIQUES: Individu

TAILLE ÉCHANTILLON: 20,000 (dépistés); 13,000 (interviewée)

CLASSIFICATION:

COUVERTURE GÉOGRAPHIQUE: Provinces; Territoires

COUVERTURE CTI: Toutes les industries y compris les métiers où l'on compte des apprentis.

AUTRES CLASSIFICATIONS DE COUVERTURE:

Classification type des professions (CTP);
Classification Canadienne descriptive des professions (CCDP); Classification nationale des professions (CNP)

DIFFUSION:

DATE DE DIFFUSION: Les données seront publiées à l'automne de 1995.

PUBLICATIONS (CATALOGUÉES): (Voir NOTES)

DOCUMENTS DE RÉFÉRENCE:

Un guide méthodologique sera préparé à l'intention des utilisateurs des données.

AUTRES PRODUITS DE DONNÉES STATISTIQUES:

Relevé sur bande des microdonnées aux fins d'échange de données et de compilation personnalisée.

PERSONNE RESSOURCE:

Raynald Lortie, (613 951-1525)
Division de l'éducation, de la culture et du tourisme

53-3161 Système d'information sur le personnel d'enseignement à temps partiel dans les universités et les collèges

Cette enquête annuelle vise à recueillir des renseignements sur les caractéristiques (ex. salaires, âge et caractéristiques sociaux) de l'ensemble des enseignants à temps partiel des établissements qui décernent des grades au Canada.

SUJETS PRINCIPAUX:

- *Système d'information sur le personnel d'enseignement à temps partiel dans les universités et les collèges, données statistiques, selon les caractéristiques socio-économiques*
- *Universités et collèges: enseignants à temps partiel, selon le médian pour les traitements, l'âge, la durée de la nomination, pourcentages selon le sexe, le plus*

haut grade acquis, l'état de la nomination, genre de la nomination et le domaine, pour le Canada

COLLECTE:

DATE DE DÉBUT: 1990

MÉTHODES DE COLLECTE DE DONNÉES: 48% Remplir soi-même, envoi et retour par la poste, questionnaires sur PC; 36% Remplir soi-même, envoi et retour par la poste, documents papier; 16% Remplir soi-même sous format lisible par machine;

TYPE D'ENQUÊTE: Recensement

PÉRIODE DE RÉFÉRENCE: Année scolaire

FRÉQUENCE: Annuelle

PÉRIODE DE COLLECTE: Du 15 octobre ou chaque fois qu'il est possible d'obtenir des données, à l'intérieur d'un délai raisonnable

POPULATION:

UNIVERS CIBLE: Tous les enseignants à temps partiel des établissements qui décernent des grades au Canada

TAILLE DE LA POPULATION: 35,000

UNITÉS STATISTIQUES: Enseignant

CLASSIFICATION:

COUVERTURE GÉOGRAPHIQUE: Canada

CODAGE GÉOGRAPHIQUE DES MICRODONNÉES: Codes postaux

COUVERTURE CTI: CTI-E 1980 - 8531

DIFFUSION:

UNITÉS GÉOGRAPHIQUES DIFFUSÉES: Canada; Provinces; Terre-Neuve, Île-du-Prince-Édouard, Nouvelle-Écosse, Nouveau-Brunswick, Québec, Ontario, Manitoba, Saskatchewan, Alberta, Colombie-Britannique; Régions (Le Yukon et les Territoires du Nord-Ouest sont combinés avec la Région de l'ouest)

RECOUPEMENTSC ANSIM: 00580201; 00580202

PUBLICATIONS (CATALOGUÉES): 81-241; 81-258

AUTRES PRODUITS DE DONNÉES STATISTIQUES:
Nom: Paquet-programme d'analyse des salaires
Méthode(s) de diffusion: a) Papier, b) électronique

SOURCES DES PRODUITS PERSONNALISÉS:
Tableau ou fichier personnalisé

PERSONNE RESSOURCE:
Mongi Mouelhi
(613) 951-1537
Analyste principal, Chargé de projet
Division de l'éducation, de la culture et du tourisme

53-3162 Le Suivi de l'enquête auprès des sortants

Le principal objectif du suivi de l'Enquête Auprès des Sortants est de recueillir de l'information sur les transitions école-travail des répondants, qui ont maintenant entre 22 et 24 ans. Des données seront recueillies sur le niveau d'instruction des répondants et sur leur activité sur le marché du travail depuis la fin de leurs études secondaires.

COLLECTE:

DATE DE DÉBUT: 1995

MÉTHODES DE COLLECTE DE DONNÉES: 100% Interview téléphonique assistée par ordinateur (ITAO)

TYPE D'ENQUÊTE: Échantillon

FRÉQUENCE: Une seule fois; (Voir NOTES)

PÉRIODE DE COLLECTE: Septembre - novembre 1995

POPULATION:

UNITÉS STATISTIQUES: Individu

TAILLE ÉCHANTILLON: 18,000

CLASSIFICATION:

COUVERTURE GÉOGRAPHIQUE: Canada; Provinces

COUVERTURE CTI: CTI-E 1980

AUTRES CLASSIFICATIONS DE COUVERTURE: CTP 1991

PERSONNE RESSOURCE:

Lynn Barr-Telford

(613) 951-1518

Division de l'éducation, de la culture et du tourisme

54-2413 Enquête sur la production cinématographique, vidéo et audio-visuelle

Cette enquête annuelle recueille des données sur la production et l'exploitation des entreprises de production cinématographique, vidéo et audio-visuelle au Canada.

SUJETS PRINCIPAUX:

- *L'industrie Canadienne des producteurs du film, 1987-1991:*
 - nombre des producteurs par spécialisation
 - nombres de productions
 - emploi
 - les salaires
 - avantages sociaux
 - les recettes de production selon le genre de client
 - exportations
 - les recettes totales
 - les dépenses totales d'exploitation
 - la marge bénéficiaire
- *Les sommaires pour le Québec, pour l'Ontario et pour les autres provinces, 1987-1991:*
 - des Sommaires individus comme pour le Canada
- *Les profils de spécialisation, pour les producteurs qui spécialisent dans les catégories suivants:*
 - longs métrages pour les cinémas
 - télévision
 - publicité
 - secteur gouvernemental
 - éducation
 - industrie
 - engagé par les autres entreprises de production
 - non spécialisé entreprises de production
- *Variables principales*
 - nombre de producteurs
 - le nombre de productions
 - les recettes de production
 - le ratio de spécialisation
 - le part du marché
 - les exportations
 - les recettes totales
 - les dépenses totales d'exploitation
 - la marge bénéficiaire

COLLECTE:

DATE DE DÉBUT: 1952

MÉTHODES DE COLLECTE DE DONNÉES: 100% Remplir soi-même, envoi et retour par la poste

TYPE D'ENQUÊTE: Recensement

PÉRIODE DE RÉFÉRENCE: Année financière

FRÉQUENCE: Annuelle

PÉRIODE DE COLLECTE: De mai 15 à octobre 30

POPULATION:

UNIVERS CIBLE: Toutes les entreprises de production cinématographique, vidéo et audio-visuelle au Canada

TAILLE DE LA POPULATION: 821

UNITÉS STATISTIQUES: Établissement

CLASSIFICATION:

COUVERTURE GÉOGRAPHIQUE: Canada; Provinces

CODAGE GÉOGRAPHIQUE DES MICRODONNÉES: RMR, Province

COUVERTURE CTI: CTI-E 1980 - 9611

DIFFUSION:

QUALITÉ DES DONNÉES: La qualité dépend en grande partie de l'exactitude des chiffres fournis par les répondants. Les données de l'année courante sont comparées aux données de l'année précédente et, lorsqu'il y a d'importantes variations, on obtient confirmation auprès des répondants. Les données sur les dépenses d'exploitation sont produites pour un échantillon de répondants (stratifié selon la taille des recettes) sous forme de pourcentages des recettes d'exploitation totales.

DATE DE DIFFUSION: 12 mois après l'année financière de référence

UNITÉS GÉOGRAPHIQUES DIFFUSÉES: Canada; Provinces; Terre-Neuve, Île-du-Prince-Édouard, Nouvelle-Écosse, Nouveau-Brunswick, Québec, Ontario, Manitoba, Saskatchewan, Alberta, Colombie-Britannique; Territoires; Yukon, Territoires du Nord-Ouest

PUBLICATIONS (CATALOGUÉES): 63-233; 87-004; 87-204; 87-211

SOURCES DES PRODUITS PERSONNALISÉS: Simulation, prévision, projection, etc. personnalisée

Analyse personnalisée

Autre, graphiques

Nom: Fichier principal de l'enquête sur la production

Nombre de variables: 146

Variables principales: Nombre de productions, Recettes de production, Dépenses d'exploitation (ventilations), Traitements et salaires, Recettes d'exploitation (ventilations), Genre de production, Catégorie de clients, Sources de financement, Origine du contrôle financier, Emploi

PERSONNE RESSOURCE:

Fidelis Ifedi

(613) 951-1569

Chargée de projet, Enquête sur le film et le vidéo

Division de l'éducation, de la culture et du tourisme

54-2414 Enquête sur la distribution de productions cinématographiques, vidéo et audio-visuelles et sur la distribution en gros de vidéocassettes

Cette enquête recueille des données annuelles sur l'exploitation des établissements de distribution de productions cinématographiques, vidéo et audio-visuelles et les grossistes vendeurs de cassettes vidéo au Canada.

SUJETS PRINCIPAUX:

- *Données publiées, recueillies auprès des entreprises de distribution de productions cinématographiques, vidéo et audio-visuelles, portant notamment sur:*
 - *le nombre de productions distribuées par marché (cinéma, divertissement à domicile lors commerce), et indiquant la part des productions sous contrôle étranger*
 - *les recettes provenant de la distribution des productions par marché, et indiquant la part sous contrôle étranger et la part des films canadiens*
- *Les données sont publiées pour les deux types de distributeurs susmentionnés, et pour les grossistes vendeurs de cassettes vidéo, en ce qui touche les sujets suivants:*
 - *le nombre d'entreprises par activité principale*
 - *les recettes*
 - *l'emploi et les salaires/avantages sociaux*

COLLECTE:

DATE DE DÉBUT: 1930

MÉTHODES DE COLLECTE DE DONNÉES: 100% Remplir soi-même, envoi et retour par la poste

TYPE D'ENQUÊTE: Recensement

PÉRIODE DE RÉFÉRENCE: Année financière

FRÉQUENCE: Annuelle

PÉRIODE DE COLLECTE: De mai 15 à octobre 30

POPULATION:

UNIVERS CIBLE: Tous les distributeurs de productions cinématographiques, vidéo et audio-visuelles et les grossistes vendeurs de cassettes vidéo au Canada

TAILLE DE LA POPULATION: 164

UNITÉS STATISTIQUES: Établissement

CLASSIFICATION:

COUVERTURE GÉOGRAPHIQUE: Canada

COUVERTURE CTI: CTI-E 1980 - 9612

DIFFUSION:

QUALITÉ DES DONNÉES: La qualité dépend en grande partie de l'exactitude des chiffres fournis par les répondants. Les données de l'année courante sont comparées aux données de l'année précédente et, lorsqu'il y a d'importantes variations, on obtient confirmation auprès des répondants.

DATE DE DIFFUSION: 10 à 12 mois après l'année financière de référence

UNITÉS GÉOGRAPHIQUES DIFFUSÉES: Provinces; Terre-Neuve, Île-du-Prince-Édouard, Nouvelle-Écosse, Nouveau-Brunswick, Québec, Ontario, Manitoba, Saskatchewan, Alberta, Colombie-Britannique; Régions

PUBLICATIONS (CATALOGUÉES): 63-233; 87-004; 87-204; 87-211

SOURCES DES PRODUITS PERSONNALISÉS:

Prévisions personnalisées

Analyse personnalisée

Nom: Fichier principal de distribution

Nombre de variables: 150+
Variables principales: Origine du contrôle financier, Nombre de productions, Dépenses d'exploitation, Recettes d'exploitation, Recettes tirées de la distribution de productions, Marché, Pays d'origine de la production, Emploi

PERSONNE RESSOURCE:

Fidelis Ifedi
(613) 951-1569
Chargée de projet
Division de l'éducation, de la culture et du tourisme

54-2415 Travaux de laboratoires de films cinématographiques et services de production et de post-production

Cette enquête annuelle recueille des renseignements sur l'emploi et les bilans financiers des entreprises dont l'activité principale est l'exécution de travaux de laboratoires de films cinématographiques et de service de production et de post-production au Canada.

SUJETS PRINCIPAUX:

- *Laboratoires de films cinématographiques et services de production et de post-production, statistiques sommaires - nombre d'entreprises, l'emploi, les salaires et avantages sociaux, les recettes d'exploitation, des dépenses d'exploitation et la marge d'exploitation sont disponibles pour les provinces et pour le Canada*

COLLECTE:

DATE DE DÉBUT: 1952

MÉTHODES DE COLLECTE DE DONNÉES: 100% Remplir soi-même, envoi et retour par la poste

TYPE D'ENQUÊTE: Recensement

PÉRIODE DE RÉFÉRENCE: Année financière

FRÉQUENCE: Annuelle

PÉRIODE DE COLLECTE: De mai 15 à octobre 30

POPULATION:

UNIVERS CIBLE: Travaux de laboratoires de films cinématographiques, services de production et de post-production

TAILLE DE LA POPULATION: 166

UNITÉS STATISTIQUES: Établissement

CLASSIFICATION:

COUVERTURE GÉOGRAPHIQUE: Canada

CODAGE GÉOGRAPHIQUE DES MICRODONNÉES: Codes postaux

COUVERTURE CTI: CTI-E 1980 - 9613

DIFFUSION:

QUALITÉ DES DONNÉES: La qualité dépend en grande partie de l'exactitude des chiffres fournis par les répondants. Les données de l'année courante sont comparées aux données de l'année précédente et, lorsqu'il y a d'importantes variations, on obtient confirmation auprès des répondants.

DATE DE DIFFUSION: 10 à 12 mois après l'année financière de référence

UNITÉS GÉOGRAPHIQUES DIFFUSÉES: Canada; Québec, Ontario, autres provinces combinées avec les territoires

PUBLICATIONS (CATALOGUÉES): 63-233; 87-204; 87-004; 87-211

SOURCES DES PRODUITS PERSONNALISÉS:

Tableau ou fichier personnalisé

Nom: Enquête sur les travaux de laboratoires de films cinématographiques et sur les services de production et de post-production

Nombre de variables: 26

Principales variables: Sources des recettes (tirage et traitement de la, services de production et de post-production), Nombre d'employés à temps plein et à temps partiel, Salaires

PERSONNE RESSOURCE:

Fidelis Ifedi,
(613) 951-1569
Chargée de projet, Enquête sur le film et vidéo
Division de l'éducation, de la culture et du tourisme

54-2416 Cinémas

Cette enquête annuelle recueille des renseignements sur l'emploi et des données financières des cinémas et des ciné-parcs au Canada.

SUJETS PRINCIPAUX:

- *Cinémas et ciné-parcs*
- *Statut organisationnel légal*
- *Cinémas, selon le pays de contrôle financier*
- *Cinémas, selon le genre d'activité - Cinémas ordinaires et Ciné-parcs*
- *Recettes d'exploitation, selon la source*
- *Dépenses d'exploitation, selon le genre de dépenses*
- *Salariés, plein temps et temps partiel, et selon le sexe*
- *Représentations et assistance*
- *Langue de représentation*
- *Capacité des cinémas*

COLLECTE:

DATE DE DÉBUT: 1930

MÉTHODES DE COLLECTE DE DONNÉES: 100% Remplir soi-même, envoi et retour par la poste

TYPE D'ENQUÊTE: Recensement

PÉRIODE DE RÉFÉRENCE: Année financière

FRÉQUENCE: Annuelle

PÉRIODE DE COLLECTE: De mai 15 à octobre 30

POPULATION:

UNIVERS CIBLE: Cinémas et ciné-parcs

TAILLE DE LA POPULATION: 714

UNITÉS STATISTIQUES: Emplacement (cinéma)

CLASSIFICATION:

COUVERTURE GÉOGRAPHIQUE: Canada

CODAGE GÉOGRAPHIQUE DES MICRODONNÉES: Codes postaux; Province

COUVERTURE CTI: CTI-E 1980 - 9621, 9622

DIFFUSION:

QUALITÉ DES DONNÉES: La qualité dépend surtout de l'exactitude des chiffres fournis par les répondants.

Les données de l'année courante sont comparées aux données de l'année précédente et, lorsqu'il y a d'importantes variations, on obtient confirmation auprès des répondants. Les données sur les dépenses d'exploitation sont fournies pour un échantillon de répondants (stratifié selon la taille des recettes) sous forme de pourcentage des recettes d'exploitation totales.

DATE DE DIFFUSION: 15 mois après l'année financière de référence

UNITÉS GÉOGRAPHIQUES DIFFUSÉES: Canada; Provinces; Terre-Neuve, Île-du-Prince-Édouard, Nouvelle-Écosse, Nouveau-Brunswick, Québec, Ontario, Manitoba, Saskatchewan, Alberta, Colombie-Britannique; Territoires; Yukon, Territoires du Nord-Ouest

PUBLICATIONS (CATALOGUÉES): 63-015; 63-233; 87-204; 87-004; 87-211

SOURCES DES PRODUITS PERSONNALISÉS:

Analyse de régression (Modèle de régression personnalisée)

Nom: Enquête des cinémas

Nombre de variables: 35

Variables principales: Nombre de billets vendus, Recettes perçues à la caisse, Recettes du comptoir-rafraîchissements, Autres revenus d'exploitation et taxes sur les spectacles pour cinémas et ciné-parcs, Nombre d'employés à plein temps et à temps partiel, Salaires, Nombre de places

PERSONNE RESSOURCE:

Fidelis Ifedi

(613) 951-1569

Chargée de projet, Enquête sur le Film et le Vidéo (ECT) Division de l'éducation, de la culture et du tourisme

54-3105 Enquête auprès des éditeurs et diffuseurs exclusifs de livres

Cette enquête offre des renseignements sur les activités et la rentabilité financière des maisons d'édition en exploitation au Canada.

SUJETS PRINCIPAUX:

- *Éditeurs et diffuseurs exclusifs de livres, statistiques portant sur la situation financière, l'emploi, la part du marché et l'exploitation*
- *Appartenance des entreprises et contrôle financier, selon le pays et l'organisation, selon la forme juridique et le genre d'entreprise*
- *Ouvrages édités et réimprimés, selon la présentation matérielle, la catégorie commerciale, la citoyenneté des auteurs*
- *Ouvrages courants, nouveaux et réimprimés, et ouvrages de l'ancien stock, montant net des ventes*
- *Propres ouvrages des éditeurs, montant net des ventes au Canada, exportations et autres ventes à l'étranger*
- *Ouvrages vendus en diffusion exclusive, montant net des ventes au Canada, exportations et autres ventes à l'étranger, pour le compte d'éditeurs canadiens et étrangers*
- *Propres ouvrages des éditeurs et ouvrages diffusés en exclusivité, montant net des ventes, selon la destination des ventes, ventes au Canada, exportations et autres ventes à l'étranger, selon la langue*
- *Propres ouvrages des éditeurs, montant des ventes au Canada, des exportations et d'autres ventes à l'étranger, selon la catégorie commerciale, l'origine des ouvrages, la citoyenneté des auteurs*
- *Ventes des diffuseurs exclusifs au Canada, selon la catégorie commerciale, la citoyenneté des auteurs*
- *Total des ouvrages vendus au Canada, montant net des ventes, par catégorie de clients*
- *Dépenses des entreprises au titre des droits d'auteur payés aux auteurs, aux traducteurs, suite à la vente d'ouvrages*
- *Revenus des entreprises au titre de la vente de droits dérivés*
- *Dépenses des entreprises au titre de la vente de droits dérivés, selon le genre de dépense*
- *Maisons d'édition, aide financière non remboursable octroyés, selon la source, (gouvernement, organisme)*
- *Coût des ouvrages vendus à titre d'éditeur ou de diffuseur exclusif, selon le genre de dépense ou de coût*
- *Maisons d'édition, non constituées en société, propriétaires ou partenaires actifs et leur rémunération*
- *Personnel, traitements versés au personnel et honoraires pour travail exécuté à l'extérieur, selon la catégorie de personnel et la fonction*

- *Activités autres que l'édition et la diffusion exclusive de livres, revenus totaux, dépenses directes totales, par genre d'activité*
- *États des profits et pertes, données détaillées, selon les revenus, le coût des ventes, les dépenses d'exploitation, les bénéfices nets ou pertes nettes, et les bénéfices non répartis ou l'avoir des propriétaires*

NOTES:

Couverture CTI: Classement CTI recoupé (par exemple, édition, impression et édition, vente en gros, vente au détail).

COLLECTE:

DATE DE DÉBUT: 1972/73

MÉTHODES DE COLLECTE DE DONNÉES: Remplir soi-même, envoi et retour par la poste; Interview téléphonique assisté par ordinateur (ITAO)

TYPE D'ENQUÊTE: Recensement

PÉRIODE DE RÉFÉRENCE: Année financière

FRÉQUENCE: Annuelle

PÉRIODE DE COLLECTE: D'octobre 1994 à mai 1995

POPULATION:

UNIVERS CIBLE: Tous les éditeurs canadiens de livres ayant des ouvrages en vente et des recettes de \$50,000 et plus en provenance de l'édition, et les diffuseurs exclusifs ayant des ventes de livres de \$50,000 et plus

TAILLE DE LA POPULATION: 400 (Approx.)

UNITÉS STATISTIQUES: Éditeur et diffuseur exclusif (entreprise, établissement)

TAILLE ÉCHANTILLON: Direct(e): 400 (Approx.)

CLASSIFICATION:

COUVERTURE GÉOGRAPHIQUE: Canada

COUVERTURE CTI: Diverse (Voir NOTES)

DIFFUSION:

QUALITÉ DES DONNÉES: Les précisions au sujet de la qualité des données sont obtenues auprès de la personne de référence. De façon générale, la qualité

des données est très élevée et le taux de couverture est bon.

DATE DE DIFFUSION: 12 à 13 mois après l'année financière de référence

PUBLICATIONS (CATALOGUÉES): 87-210; 87-004

PUBLICATIONS (NON-CATALOGUÉES):
Ensembles de tableaux: chiffres révisés de 1981-82 à 1990-91

SOURCES DES PRODUITS PERSONNALISÉS:

Nom: Edition de livres

Nombre de variables: 15-20

Variables principales: Ventes - production, Origine du contrôle, Langue de l'entreprise, Taille de l'entreprise, Province, Genre d'activité, Genre de produits

PERSONNE RESSOURCE:

Michel Durand

(613) 951-1563

Chef, Enquêtes

Division de l'éducation, de la culture et du tourisme

54-3107 Enquête sur les établissements du patrimoine

Cette enquête annuelle recueille de l'information concernant les finances, l'assiduité, le personnel et les heures d'opération des établissements sans but lucratif du patrimoine et des parcs naturels (seulement ceux avec des programmes d'interprétations) au Canada.

SUJETS PRINCIPAUX:

- *Établissements de patrimoine, selon la fonction principale et secondaire*
- *Musées, statistiques portant sur la situation financière, l'emploi et fréquentation*
- *Musées des beaux arts, statistiques portant sur la situation financière, l'emploi et fréquentation*
- *Archives, statistiques portant sur la situation financières, l'emploi et fréquentation*
- *Parcs naturels ou zones de conservation, statistiques portant sur la situation financière, l'emploi et fréquentation*
- *Lieux historiques, statistiques portant sur la situation financière, l'emploi et fréquentation*
- *Centres d'expositions, statistiques portant sur la situation financière, l'emploi et fréquentation*

- *Planétariums, statistiques portant sur la situation financière, l'emploi et fréquentation*
- *Observatoires, statistiques portant sur la situation financière, l'emploi et fréquentation*
- *Aquariums, statistiques portant sur la situation financière, l'emploi et fréquentation*
- *Jardins zoologiques, statistiques portant sur la situation financière, l'emploi et fréquentation*
- *Jardins botaniques, arboretums et serres, statistiques portant sur la situation financière, l'emploi et fréquentation*
- *Établissements de patrimoine, selon l'organisme directeur*
- *Établissements de patrimoine, selon le genre*
- *Établissements de patrimoine, statistiques financières, recettes d'exploitation, selon la source et les dépenses d'exploitation et d'immobilisation, selon le genre*
- *Établissements de patrimoine, statistiques portant sur le personnel, par catégorie d'employés*

NOTES:

- 1) Date de Diffusion: Les plus récentes données, celles de 1993-1994, paraîtront à l'automne de 1995.
- 2) Publications (cataloguées): La publication annuelle 87-207 a été supprimée. Elle a paru pour la dernière fois en juillet 1995 et renfermait les données de 1992-1993.

COLLECTE:

DATE DE DÉBUT: 1938

MÉTHODES DE COLLECTE DE DONNÉES: 100% Remplir soi-même, envoi et retour par la poste (quelques fois, complété à la téléphone)

TYPE D'ENQUÊTE: Recensement

PÉRIODE DE RÉFÉRENCE: Année financière (se terminant entre avril d'une année et mars de la prochaine année)

FRÉQUENCE: Biennale

PÉRIODE DE COLLECTE: De juin à octobre

POPULATION:

UNIVERS CIBLE: Tous les établissements et parcs, publics et privés, dont la fonction est d'acquérir, de préserver, d'étudier, d'interpréter et de rendre accessibles au public (pour sa formation et son plaisir) des objets, spécimens, documents, immeubles et terrains ayant

une valeur éducative et culturelle sur le plan artistique, scientifique, historique, naturel ou technique. Sont toutefois exclus de l'enquête les établissements et les parcs dont l'activité principale consiste dans la vente d'objets exposés ou qui constituent des entreprises à but lucratif ou encore qui étaient fermés au public pendant toute la période visée par l'enquête.

TAILLE DE LA POPULATION: 2,380

UNITÉS STATISTIQUES: Établissement du patrimoine (p.ex. musées, archive..)

TAILLE ÉCHANTILLON: 2,380

CLASSIFICATION:

COUVERTURE GÉOGRAPHIQUE: Canada

CODAGE GÉOGRAPHIQUE DES MICRODONNÉES: Régions métropolitaines de recensement (RMR) en future

COUVERTURE CTI: CTI-E 1980 - 8164, 8264, 8364 (partie de), 8551, 9696, 9699 (partie de)

DIFFUSION:

QUALITÉ DES DONNÉES: Les contrôles de la qualité des données sont appliqués tout au long des étapes variées de la collecte et du traitement des données. Les questionnaires complétés sont sujets à un premier traitement manuel aux offices régionaux. Un traitement plus détaillé est accompli au bureau-chef et les répondants sont suivis par les bureaux régionaux et le bureau-chef. Après la saisie des données, tous les questionnaires sont traités systématiquement par ordinateur afin de s'assurer de l'exactitude des sommations et de la consistance avec les données des années précédentes pour des variables-élés (tel que le revenu). Puisque pas toutes les questions sont posées de la même façon à tous les genres d'institutions, alors quelques institutions peuvent trouver plus facile que d'autres de répondre à certaines questions. Conséquemment, les taux de réponse pour des éléments spécifiques de données sont différents du taux global de réponse à l'enquête. Il devrait être noté qu'un nombre d'établissements gouvernementaux, notamment les parcs, ont rapportées un surplus substantiel. Dans la plupart des cas, les institutions n'ont pas la permission de dépenser ces surplus, les montants sont crédités aux trésors des autorités gouvernementales.

DATE DE DIFFUSION: 18 mois après l'année financière de référence; (Voir NOTES)

PUBLICATIONS (CATALOGUÉES): 87-004; (Voir NOTES)

PUBLICATIONS (NON-CATALOGUÉES):
Tableaux standards à ceux de l'ancienne publication 87-207

PERSONNE RESSOURCE:

Erika Dugas
(613) 951-1568
Gérante de projet
Division de l'éducation, de la culture et du tourisme

54-3108 Enquête sur les arts d'interprétation

Cette enquête annuelle fournit des statistiques sur les finances, le personnel, les représentations et l'assistance des compagnies canadiennes professionnelles d'arts d'interprétation sans but lucratif.

SUJETS PRINCIPAUX:

- *Les compagnies d'arts d'interprétation, par principal domaine d'activité ou fonction*
- *Compagnies d'arts d'interprétation, par genre d'organisation*
- *Compagnies d'arts d'interprétation, par forme juridique*
- *Arts d'interprétation, nombre de représentations et assistance, par genre de représentation*
- *Représentations, par contenu canadien, non canadien*
- *Représentations en tournée, nombre de semaines en tournée, par pays visité*
- *Installations des compagnies d'arts d'interprétation, locaux propres ou loués, selon l'utilisation de l'espace*
- *Personnel des arts d'interprétation, traitements, salaires, cachets et avantages sociaux, et nombre de semaines travaillées, par catégorie d'employés*
- *Artistes invités, canadiens, étrangers, rémunération versée, par pays d'origine*
- *Arts d'interprétation, statistiques financières portant sur les recettes d'exploitation, par source, et les dépenses d'exploitation, par genre*

COLLECTE:**DATE DE DÉBUT:** 1967**MÉTHODES DE COLLECTE DE DONNÉES:** 100% Remplir soi-même, envoi et retour par la poste**TYPE D'ENQUÊTE:** Recensement**PÉRIODE DE RÉFÉRENCE:** Année financière (se terminant entre le 1er septembre et le 31 août)**FRÉQUENCE:** Biennale**PÉRIODE DE COLLECTE:** De septembre à février**POPULATION:****UNIVERS CIBLE:** Toutes les compagnies professionnelles sans but lucratif de théâtre, de musique, de danse et d'opéra**TAILLE DE LA POPULATION:** 450: Approx.**UNITÉS STATISTIQUES:** Compagnie d'arts d'interprétation**CLASSIFICATION:****COUVERTURE GÉOGRAPHIQUE:** Canada (excepté les Territoires du Nord-Ouest)**CODAGE GÉOGRAPHIQUE DES MICRODONNÉES:** Codage CGT 7 chiffres - 1986; RMR/AR**COUVERTURE CTI:** CTI-E 1980 - 9631 (partie de)**DIFFUSION:**

QUALITÉ DES DONNÉES: Des contrôles de qualité sont exercés à toutes les étapes de la collecte et du traitement des informations. Tous les questionnaires qui parviennent au bureau régional sont d'abord soumis à une vérification manuelle au cours de laquelle on s'assure qu'ils ont été remplis correctement. Après cette première vérification (accompagnée d'un suivi s'il y a lieu), les questionnaires sont envoyés au bureau central où on effectue une vérification manuelle plus approfondie. Après la saisie des données, tous les dossiers de l'enquête sont soumis à une vérification minutieuse par ordinateur afin d'assurer l'exactitude de toutes les additions, la cohérence entre les cases du questionnaire qui ont rapport entre elles, et la validité de l'éventail des valeurs contenues dans les cases. Pour chaque entreprise, on établit également des comparaisons approfondies entre les données inscrites dans les cases principales de l'année

considérée et les données correspondantes de l'année précédente. Toutes les entreprises des arts du spectacle ne compilent pas leurs données sur le personnel, les revenus et les dépenses de la même façon. Les états financiers des entreprises, bien qu'ils renferment en général bon nombre de catégories identiques, ne comportent pas toujours les mêmes postes dans chaque inscription. Il s'ensuit qu'il est beaucoup plus facile pour certaines entreprises que pour d'autres de fournir des données conformément au format demandé dans le questionnaire de l'enquête. Les taux de réponse pour certains postes peuvent donc différer des totaux.

DATE DE DIFFUSION: 12 mois après l'année financière de référence**UNITÉS GÉOGRAPHIQUES DIFFUSÉES:** Provinces; Terre-Neuve, Île-du-Prince-Édouard, Nouvelle-Écosse, Nouveau-Brunswick, Québec, Ontario, Manitoba, Saskatchewan, Alberta, Colombie-Britannique; Yukon; Régions métropolitaines de recensement - certaines; Agglomérations de recensement - certaines**PUBLICATIONS (CATALOGUÉES):** 87-001; 87-004; 87-209**AUTRES PRODUITS DES DONNÉES STATISTIQUES:** Tableau ou fichier de données standard - Nom: Les arts d'interprétation
Méthode de diffusion: a) Papier, b) électronique**SOURCES DES PRODUITS PERSONNALISÉS:**

Nom: Arts d'interprétation
Nombre de variables: Approximativement 40
Variables principales: Nombre et genre de représentations, Nombre de spectateurs, Nombre de semaines de tournées, Recettes gagnées (recettes tirées des ventes des guichets seulement, des abonnements, des garanties, des ateliers, des médias, des bars et concessions, etc.), Recettes non gagnées (subventions gouvernementales, campagnes de financement, dons et patronages de sociétés et d'entreprises, dons des particuliers, etc.), Genre de dépenses (personnel, autres productions, installations, administration, marketing et publicité et campagnes de financement), Excédent et déficit des compagnies au début et à la fin de l'année financière

PERSONNE RESSOURCE:

Marie Lavallée-Farah
(613) 951-1571
Analyste
Division de l'éducation, de la culture et du tourisme

54-3114 Banque de données sur l'écoute de la télévision

Cette enquête annuelle recueille des données sur l'écoute de la télévision au Canada, tout en mettant l'emphase sur certaines caractéristiques socio-économiques ainsi que démographiques des auditeurs âgés de deux ans et plus.

SUJETS PRINCIPAUX:

- *Télévision et télécommunications, données statistiques selon les caractéristiques des émissions et des téléspectateurs*
- *Écoute de la télévision, selon les caractéristiques des émissions*
- *Téléspectateurs, selon les caractéristiques démographiques*
- *Emissions de télévision, par les caractéristiques des stations*

COLLECTE:

DATE DE DÉBUT: 1982

MÉTHODES DE COLLECTE DE DONNÉES: 100%
Extraction de données d'un fichier administratif

TYPE D'ENQUÊTE: Échantillon

PÉRIODE DE RÉFÉRENCE: Semaine (basée sur une période de 3 semaines durant l'automne)

FRÉQUENCE: Annuelle

PÉRIODE DE COLLECTE: D'octobre à novembre

POPULATION:

UNIVERS CIBLE: Répondants à l'enquête de sondages BBM; Population canadienne âgée de deux ans et plus, à l'exclusion du Yukon, des Territoires du Nord-Ouest, des pensionnaires d'établissements institutionnels collectifs (ex. hôpitaux, prisons etc.), ainsi que les résidents de réserves indiennes.

TAILLE DE LA POPULATION: 25,500,000

UNITÉS STATISTIQUES: Individu; Ménage

TAILLE ÉCHANTILLON: ; Admin: 70,000

CLASSIFICATION:

COUVERTURE GÉOGRAPHIQUE: Provinces

CODAGE GÉOGRAPHIQUE DES MICRODONNÉES: Codes postaux; Structure de case généralement compatible avec les SR

DIFFUSION:

DATE DE DIFFUSION: 8 mois après l'année civile

UNITÉS GÉOGRAPHIQUES DIFFUSÉES: Provinces; Terre-Neuve, Île-du-Prince-Édouard, Nouvelle-Écosse, Nouveau-Brunswick, Québec, Ontario, Manitoba, Saskatchewan, Alberta, Colombie-Britannique; Régions infra-provinciales - certaines; Divisions de recensement - certaines; Subdivisions de recensement - certaines; Régions métropolitaines de recensement - certaines; Agglomérations de recensement - certaines; Structure de case unique suivant de près les SR

PUBLICATIONS (CATALOGUÉES): 87-004; 87-211

AUTRES PRODUITS DES DONNÉES STATISTIQUES:

Tableau ou fichier de données standard -
Nom: Banque de données sur l'écoute de la télévision
Méthode de diffusion: a) Papier, b) électronique

SOURCES DES PRODUITS PERSONNALISÉS:

Nom: Banque de données sur l'écoute de la télévision
Nombre de variables: 13+
Variables principales: Heures d'écoute de la télévision selon le sujet et d'autres caractéristiques des programmes pour tous les groupes démographiques type

PERSONNE RESSOURCE:

John Gordon
(613) 951-1565
Chargé de projet, télévision
Division de l'éducation, de la culture et du tourisme

54-3115 Enquête sur l'enregistrement sonore (Production, distribution, lancements et ventes)

Cette enquête annuelle permet de recueillir des données auprès de toutes les maisons de disques (propre étiquette) au Canada. La population cible est constitué d'entreprises qui ont produit (bandes maitresses) et lancé/distribué des enregistrements, sous divers formats, et peu aussi pour compte d'autrui (sous contrat de licence) ou l'un ou l'autre.

SUJETS PRINCIPAUX:

- *Industrie de l'enregistrement sonore, production, distribution, lancements, d'enregistrements, ventes, emploi, statistiques opérationnelles et autres statistiques financières*
- *Firmes d'enregistrements sonores en fonction du fait qu'il s'agisse ou non de société affiliées ou de filiales, selon le pays qui détient l'ultime contrôle financier, et en fonction du fait qu'il s'agisse ou non de distribution, production, ou les deux ensemble*
- *Lancements de nouveaux enregistrements avec ou sans contenu canadien selon l'origine de la bande maîtresse, la langue des paroles et la catégorie musicale*
- *Ventes nettes de tous les enregistrements selon la langue des paroles, le contenu musical, l'origine de la bande maîtresse, en établissant la distinction entre les ventes sur le marché intérieur ou destinées à l'exportation*
- *Ventes nettes de tous les enregistrements selon la catégorie de format et le nombre d'unités vendues en fonction de la catégorie de format*
- *Recettes provenant de la vente des bandes maîtresses, frais exigés pour la location de droits et l'octroi de licences, et droits de reproduction mécanique en provenance du Canada et de l'extérieur du Canada*
- *Propriétaires actifs et employés à plein temps ou à temps partiel, traitements et salaires*
- *Coûts détaillés de la production d'enregistrements, compte de profits et pertes détaillé, coûts des marchandises vendues, dépenses d'exploitation*
- *Taxe de vente et droits de douane selon les entreprises déclarantes.*

NOTES:

Taille de la population: Environ 200 sociétés s'avèrent être actives au cours d'une année et entre 200-300 sociétés sont inactives.

COLLECTE:

DATE DE DÉBUT: 1977

MÉTHODES DE COLLECTE DE DONNÉES: 100% Remplir soi-même, envoi et retour par la poste

TYPE D'ENQUÊTE: Recensement

PÉRIODE DE RÉFÉRENCE: Année financière (se terminant entre le 1er avril et le 31 mars)

FRÉQUENCE: Biennale

PÉRIODE DE COLLECTE: D'avril à juillet

POPULATION:

UNIVERS CIBLE: Maisons de disques (propre étiquette)

TAILLE DE LA POPULATION: 450 (Voir NOTES)

UNITÉS STATISTIQUES: Maison de disques (propre étiquette)

TAILLE ÉCHANTILLON: Direct(e): 450

CLASSIFICATION:

COUVERTURE GÉOGRAPHIQUE: Canada

CODAGE GÉOGRAPHIQUE DES MICRODONNÉES: Codes postaux

COUVERTURE CTI: CTI-E 1980 - 3994 (partie de), 5952 (partie de), 9614 (partie de)

DIFFUSION:

QUALITÉ DES DONNÉES: Le total des ventes déclarées de disques, de bandes et de disques compacts représente 90% du marché. Toutefois, les chiffres sur les enregistrements sont moins représentatifs du marché canadien.

DATE DE DIFFUSION: 12 mois après l'année financière de référence

PUBLICATIONS (CATALOGUÉES): 87-004

PUBLICATIONS (NON-CATALOGUÉES):
Tableaux standards semblables à ceux de l'ancienne publication 87-202

AUTRES PUBLICATIONS:

"Profil d'industrie - enregistrements sonores" - Industrie, Sciences et Technologie Canada

SOURCES DES PRODUITS PERSONNALISÉS:

Nom: Statistiques culturelles - industrie de l'enregistrement

PERSONNE RESSOURCE:

Erika Dugas
(613) 951-1568

Chargé de projet
Division de l'éducation, de la culture et du tourisme

même que les sociétés commerciales de l'état qui oeuvrent dans le domaine des arts et de la culture

54-3116 Enquête sur les dépenses des administrations provinciales/territoriales au titre de la culture

Cette enquête annuelle recueille des données financières sur les activités culturelles subventionnées par les administrations publiques provinciales.

SUJETS PRINCIPAUX:

- *Culture: dépenses des administrations provinciales, par activité ou fonction culturelle, par genre de dépense et par province ou territoire*
- *Effectifs des administrations provinciales affectés à des activités du domaine culturel: employés à temps plein et à temps partiel et pigistes, par province ou territoire*
- *Dépenses de fonctionnement et d'investissement des administrations provinciales au titre de la culture, par fonction et par province ou territoire*
- *Subventions, contributions et transferts de fonctionnement et d'investissement des administrations provinciales au titre de la culture, par fonction et par province ou territoire*
- *Sources des revenus des administrations provinciales pour les activités culturelles*

COLLECTE:

DATE DE DÉBUT: 1978/79

MÉTHODES DE COLLECTE DE DONNÉES: 100% Remplir soi-même, envoi et retour par la poste

TYPE D'ENQUÊTE: Recensement

PÉRIODE DE RÉFÉRENCE: Année financière

FRÉQUENCE: Annuelle

PÉRIODE DE COLLECTE: D'août à octobre

POPULATION:

UNIVERS CIBLE: Tous les ministères et organismes provinciaux et territoriaux (y compris les agences, offices, commissions, caisses spéciales, etc.) de

TAILLE DE LA POPULATION: 166

UNITÉS STATISTIQUES: Ministères, organismes, commissions et sociétés commerciales des administrations provinciales et territoriales

CLASSIFICATION:

COUVERTURE GÉOGRAPHIQUE: Canada

CODAGE GÉOGRAPHIQUE DES MICRODONNÉES: Codage de province/territoire

COUVERTURE CTI: CTI-E 1980 - 8264

DIFFUSION:

QUALITÉ DES DONNÉES: Voici quelques-unes des restrictions. Certaines provinces n'ont pas déclaré les dépenses pour les bibliothèques des écoles, des universités et des collèges. En outre, une proportion restreinte du total des dépenses culturelles n'a pu être répartie en fonction des activités culturelles et apparaît dans la colonne "Autre".

DATE DE DIFFUSION: 14 mois après l'année financière de référence

UNITÉS GÉOGRAPHIQUES DIFFUSÉES: Canada; Provinces; Terre-Neuve, Île-du-Prince-Édouard, Nouvelle-Écosse, Nouveau-Brunswick, Québec, Ontario, Manitoba, Saskatchewan, Alberta, Colombie-Britannique; Territoires; Yukon, Territoires du Nord-Ouest

PUBLICATIONS (CATALOGUÉES): 87-001; 87-004; 87-206; 87-517; 87-680

DOCUMENTS DE RÉFÉRENCE: 87-206

SOURCES DES PRODUITS PERSONNALISÉS:

Nom: Dépenses des administrations provinciales au titre de la culture

Variables principales: Données ventilées selon la province, le ministère ou l'organisme, la fonction et le genre de dépense

PERSONNE RESSOURCE:

Michel Durand
(613) 951-1566

Chef, Section des enquêtes de la culture
Division de l'éducation, de la culture et du tourisme

54-3117 Enquête sur les dépenses de l'administration fédérale au titre de la culture

Cette enquête annuelle recueille des données financières sur les activités culturelles subventionnées par l'administration publique fédérale.

SUJETS PRINCIPAUX:

- *Culture: dépenses de l'administration fédérale selon le genre, le secteur culturel, l'activité ou la fonction, la province ou le territoire*
- *Programmes communautaires, dépenses et subventions de l'administration fédérale*
- *Activités culturelles, dépenses de fonctionnement de l'administration fédérale, selon le genre de dépenses internes et externes*
- *Activités culturelles, dépenses de fonctionnement de l'administration fédérale, selon le ministère ou l'organisme, la fonction ventilée et le genre de dépenses*
- *Subventions et contributions de l'administration fédérale reçues par les compagnies professionnelles d'arts d'interprétation et les maisons d'édition, selon la région et le domaine*
- *Théâtre, musique, danse, opéra, subventions et contributions de l'administration fédérale, selon la région*
- *Edition: industrie de l'édition de livres, de périodiques et de journaux, statistiques portant sur la politique fédérale en matière de culture et de dépenses au titre de la culture*

COLLECTE:

DATE DE DÉBUT: 1976/77

MÉTHODES DE COLLECTE DE DONNÉES: 100% Remplir soi-même, envoi et retour par la poste

TYPE D'ENQUÊTE: Recensement

PÉRIODE DE RÉFÉRENCE: Année financière

FRÉQUENCE: Annuelle

PÉRIODE DE COLLECTE: D'août à octobre

POPULATION:

UNIVERS CIBLE: Tous les ministères et organismes fédéraux (y compris, les agences, offices, commissions, caisses spéciales, etc.) de même que les sociétés commerciales de l'état qui oeuvrent dans le domaine des arts et de la culture

TAILLE DE LA POPULATION: 25

UNITÉS STATISTIQUES: Ministères, organismes, commissions et sociétés commerciales des administrations fédérales

CLASSIFICATION:

COUVERTURE GÉOGRAPHIQUE: Canada

CODAGE GÉOGRAPHIQUE DES MICRODONNÉES: Codage de province/territoire

COUVERTURE CTI: STI-E 1980 - 8164

DIFFUSION:

QUALITÉ DES DONNÉES: Les données fédérales ont été recueillies auprès de tous les ministères et organismes connus du domaine de la culture et non à partir d'un échantillon. Les résultats peuvent contenir des inexactitudes qui ne sont pas attribuables à des erreurs d'échantillonnage. La conception soignée du questionnaire, l'application de procédures de contrôle de la qualité et le suivi des activités d'enquête permettent de limiter l'ampleur de ces erreurs.

DATE DE DIFFUSION: 14 mois après l'année financière de référence

UNITÉS GÉOGRAPHIQUES DIFFUSÉES: Canada; Provinces; Terre-Neuve, Île-du-Prince-Édouard, Nouvelle-Écosse, Nouveau-Brunswick, Québec, Ontario, Manitoba, Saskatchewan, Alberta, Colombie-Britannique; Territoires; Yukon, Territoires du Nord-Ouest

PUBLICATIONS (CATALOGUÉES): 87-001; 87-004; 87-206; 87-517; 87-680

DOCUMENTS DE RÉFÉRENCE: 87-206

SOURCES DES PRODUITS PERSONNALISÉS: Nom: Dépenses de l'administration fédérale au titre de la culture

Variables principales: Données ventilées selon la province, le ministère ou l'organisme, la fonction et le genre de dépense

PERSONNE RESSOURCE:

Norman Verma

(613) 951-6863

Chargé de projet, Enquête sur les dépenses publiques

Division de l'éducation, de la culture et du tourisme

54-3139 Enquête sur l'édition du périodique

Cette enquête annuelle recueille des données sur l'édition du périodique au Canada.

SUJETS PRINCIPAUX:

- *Industrie de l'édition de périodiques, statistiques organisationnelles, opérationnelles et financières*
- *Organismes d'édition de périodiques, selon la forme juridique, le pays des intérêts majoritaires, et les associations d'édition de périodiques auxquelles ils sont affiliés*
- *Périodiques, production, distribution, selon les caractéristiques des périodiques*
- *Périodiques, nombre publié, selon le genre de numéro, numéros réguliers, spéciaux et suppléments, et tirage annuel, payé ou non payé, selon la municipalité, la province et le territoire de publication*
- *Périodiques édités, selon la langue du périodique, la catégorie d'intérêt du consommateur, la catégorie du sujet principal ou secondaire du contenu*
- *Périodiques, selon le prix demandé, le genre de publicité, selon le tarif, la couleur et les dimensions des insertions publicitaires*
- *Organismes d'édition de périodiques, personnel, rémunération et honoraires, selon la catégorie d'employés*
- *Organismes d'édition de périodiques, données détaillées sur les revenus, selon la source, les dépenses, selon le genre, et les profits et pertes*
- *Texte, photographies et illustrations dans les périodiques, dépenses affectées aux ouvrages d'auteurs canadiens et étrangers*
- *Périodiques, numéros typiques, données selon la date, le volume, le nombre d'exemplaires, le nombre de pages de l'éditorial, des annonces, le poids, le format, le genre de papier, la mise en page et l'encre utilisée, l'origine du texte, les photographies, et les*

illustrations, l'origine canadienne ou étrangère des auteurs

- *Périodiques, numéros typiques, exemplaires imprimés, distribués, non vendus et non distribués*
- *Périodiques, numéros typiques, tirage net, selon la méthode de distribution, le genre de tirage*
- *Périodiques, numéros typiques, nombre d'exemplaires distribués au Canada et à l'étranger par Postes Canada, et tarifs postaux, selon la catégorie*
- *Périodiques, numéros typiques, estimation du tirage net, selon la répartition géographique, Canada, États-Unis, autres pays*

NOTES:

- 1) Publications (cataloguées): No. 87-004, premier numéro - septembre 1989.

COLLECTE:

DATE DE DÉBUT: 1984/85

MÉTHODES DE COLLECTE DE DONNÉES: 77% Remplir soi-même, envoi et retour par la poste; 23% Entrevue téléphonique

TYPE D'ENQUÊTE: Recensement

PÉRIODE DE RÉFÉRENCE: Année financière

FRÉQUENCE: Annuelle

PÉRIODE DE COLLECTE: Octobre 1994 à mai 1995

POPULATION:

UNIVERS CIBLE: Toutes les entreprises qui produisent des périodiques au Canada, c'est-à-dire les entreprises qui produisent des publications sur une base régulière (plus fréquemment qu'une fois l'an mais pas plus qu'une fois la semaine). Sont exclues, les entreprises qui produisent des bulletins d'information, des catalogues, des prospectus, des circulaires, des bottins et des programmes de spectacles.

TAILLE DE LA POPULATION: 1,850 (Approx.)

UNITÉS STATISTIQUES: Périodique (produit ou titre); Établissement (dérivé)

CLASSIFICATION:

COUVERTURE GÉOGRAPHIQUE: Canada

CODAGE GÉOGRAPHIQUE DES MICRODONNÉES: RMR

COUVERTURE CTI: CTI-E 1980 - 2839, 2841

DIFFUSION:

QUALITÉ DES DONNÉES: Restriction des données financières. Données non consolidées au niveau de l'entreprise (éditeur).

DATE DE DIFFUSION: 15 mois après l'année financière de référence

UNITÉS GÉOGRAPHIQUES DIFFUSÉES: Canada; Provinces; Terre-Neuve, Île-du-Prince-Édouard, Nouvelle-Écosse, Nouveau-Brunswick, Québec, Ontario, Manitoba, Saskatchewan, Alberta, Colombie-Britannique; Territoires du Nord-Ouest combiné

PUBLICATIONS (CATALOGUÉES): 87-001; 87-004; 87-203; (Voir NOTES)

SOURCES DES PRODUITS PERSONNALISÉS:
Tableau ou fichier personnalisé
Analyse de régression (Modèle de régression personnalisée)
Nom: Fichier principal, fichier de référence

PERSONNE RESSOURCE:
Michael Pedersen
(613) 951-1563
Chargé de projet, Journaux et périodiques
Division de l'éducation, de la culture et du tourisme

54-3153 Banque de données sur l'écoute de la radio

Cette enquête annuelle recueille des données sur l'écoute de la radio au Canada.

SUJETS PRINCIPAUX:

- *Écoute de la radio: heures d'écoute par semaine, selon le format et la langue du poste radiophonique*
- *Communications radiophoniques: données statistiques, selon les caractéristiques des stations de radio et selon les caractéristiques socio des auditeurs*
- *Auditeurs d'émissions radiophoniques et heures d'écoute: selon l'âge, le sexe, le niveau de scolarité, la profession, la langue, la langue maternelle et la province de résidence de l'auditeur*

COLLECTE:

DATE DE DÉBUT: 1987

MÉTHODES DE COLLECTE DE DONNÉES: 100%
Extraction de données des fichiers administratifs

TYPE D'ENQUÊTE: Échantillon

PÉRIODE DE RÉFÉRENCE: Semaine (basée sur une période de 12 semaines durant l'automne)

FRÉQUENCE: Annuelle

PÉRIODE DE COLLECTE: De septembre à novembre

POPULATION:

UNIVERS CIBLE: Tous les canadiens à partir de douze ans, à l'exception des résidents du Yukon, et des Territoires du Nord-Ouest ainsi que les détenus et pensionnaires d'établissements et les résidents des Réserves Indiennes

TAILLE DE LA POPULATION: 23,500,000

UNITÉS STATISTIQUES: Individu; Ménage

TAILLE ÉCHANTILLON: ; Admin: 70,000

CLASSIFICATION:

COUVERTURE GÉOGRAPHIQUE: Provinces

CODAGE GÉOGRAPHIQUE DES MICRODONNÉES: Codes postaux; Structure de case généralement compatible avec les SR

DIFFUSION:

DATE DE DIFFUSION: 8 mois après l'année civile

UNITÉS GÉOGRAPHIQUES DIFFUSÉES: Provinces; Terre-Neuve, Île-du-Prince-Édouard, Nouvelle-Écosse, Nouveau-Brunswick, Québec, Ontario, Manitoba, Saskatchewan, Alberta, Colombie-Britannique; Régions infra-provinciales - certaines; Divisions de recensement - certaines; Subdivisions de recensement - certaines; Régions métropolitaines de recensement - certaines; Agglomérations de recensement - certaines; Structure de case unique qui suit de près les SR

PUBLICATIONS (CATALOGUÉES): 87-004; 87-211

AUTRES PRODUITS DES DONNÉES STATISTIQUES:

Tableau ou fichier de données standard -

Nom: Banque de données sur l'écoute de la radio

Méthode de diffusion: a) Papier, b) électronique

SOURCES DES PRODUITS PERSONNALISÉS:

Nom: Banque de données sur l'écoute de la radio

Nombre de variables: 13+

Variabes principales: Heures d'écoute de la radio selon la formule et la langue de la station pour tous les groupes démographiques types

PERSONNE RESSOURCE:

John Gordon

(613) 951-1565

Chargé de projet, Radio

Division de l'éducation, de la culture et du tourisme

54-3159 Enquête sur la population active du secteur culturel

Cette enquête d'une seule fois, recueille des renseignements sur les caractéristiques démographiques, l'éducation, la formation, l'emploi, le revenu des personnes qui travaillent dans le secteur culturel, de même que d'autres données. Font partie du secteur culturel les activités et industries suivantes: arts visuels, artisanat, design, arts du spectacle (musique, danse, etc., théâtre), cinéma, radiodiffusion, enregistrement sonore, édition, musées, archives, bibliothèques et autres établissements du patrimoine et éducation culturelle.

SUJETS PRINCIPAUX:

- *Données démographiques*
- *Régimes de travail (1993)*
- *Finances*
- *Études et formation*
- *Incidence de l'évolution technologique*

NOTES:

Univers cible: Les listes de personnes qui travaillent dans le secteur culturel ont été obtenues en s'adressant à plus de 250 organismes. Les employés des entreprises d'enregistrement sonore, de l'édition, du film et de la radiodiffusion, des bibliothèques publiques et des institutions du patrimoine ont été inclus aussi. Les listes d'employés ont été obtenues en s'adressant à plus de 750 entreprises et établissements.

COLLECTE:

DATE DE DÉBUT: 1994-06

MÉTHODES DE COLLECTE DE DONNÉES: 100% Interview téléphonique assisté par ordinateur (ITAO)

TYPE D'ENQUÊTE: Échantillon

PÉRIODE DE RÉFÉRENCE: Année civile

FRÉQUENCE: Une seule fois;

PÉRIODE DE COLLECTE: De juin à août 1994

POPULATION:

UNIVERS CIBLE: Artistes et autres personnes qui travaillent dans le secteur culturel, identifiés grâce à leur appartenance à des associations spécifiques, à des syndicats, à des conseils, à des organismes de financement. (Voir NOTES)

TAILLE DE LA POPULATION: 201,000

UNITÉS STATISTIQUES: Individu

TAILLE ÉCHANTILLON: 19,000 (choisis); 14,000 (contactés); 12,000 (interviewés)

CLASSIFICATION:

COUVERTURE GÉOGRAPHIQUE: Canada

COUVERTURE CTI: CTI-E 1980 - 3 chiffres

AUTRES CLASSIFICATIONS DE COUVERTURE: CTP 1980, 1991; CNP 1991

DIFFUSION:

DATE DE DIFFUSION: Le 20 juillet 1995

UNITÉS GÉOGRAPHIQUES DIFFUSÉES: Canada; Provinces

PUBLICATIONS (CATALOGUÉES): 87-204

PUBLICATIONS (NON-CATALOGUÉES):
Tableaux standards

SOURCES DES PRODUITS PERSONNALISÉS:

Produits personnalisés définies par les utilisateurs sont disponible sur demande

PERSONNE RESSOURCE:

Lotfi Chahdi
(613) 951-3136

Gérant technique, Sous-division de la population active
du secteur culturel
Division de l'éducation, de la culture et du tourisme

55-3152 Enquête sur les voyages internationaux

Cette enquête continue recueille des données sur les dépenses des visiteurs se rendant au Canada et des résidents canadiens revenant de voyages à l'étranger.

COLLECTE:

DATE DE DÉBUT: 1926

MÉTHODES DE COLLECTE DE DONNÉES: 100% Remplir soi-même, remise/retour par la poste

TYPE D'ENQUÊTE: Échantillon

PÉRIODE DE RÉFÉRENCE: Mois; Trimestre

FRÉQUENCE: Continue

PÉRIODE DE COLLECTE: Du 1er janvier au 31 décembre

POPULATION:

UNIVERS CIBLE: Voyageurs internationaux qui entrent ou rentrent au Canada

TAILLE DE LA POPULATION: Non disponible

UNITÉS STATISTIQUES: Individu

TAILLE ÉCHANTILLON: Direct(e): 1,350,000

CLASSIFICATION:

COUVERTURE GÉOGRAPHIQUE: Canada et le monde

CODAGE GÉOGRAPHIQUE DES MICRODONNÉES: Codes des pays étrangers; États américains par région; Province; région touristique

DIFFUSION:

QUALITÉ DES DONNÉES: En raison du faible taux de réponse, la fiabilité des données a été mise en doute. L'importance du biais introduit dans le taux de non-réponse n'a jamais été déterminée. Cependant, les estimations de la fiabilité de l'échantillonnage sont calculées chaque année pour les visiteurs et les Canadiens, et ont été établies à C pour les nuitées et les dépenses tant des visiteurs que des Canadiens de retour de l'étranger.

DATE DE DIFFUSION: 6 mois après le trimestre de référence

PUBLICATIONS (CATALOGUÉES): 66-001; 66-201

AUTRES PRODUITS DE DONNÉES STATISTIQUES:

- 1) Numéro d'enregistrement des produits: 66M0001XDB
Nom: Voyages à l'étranger des résidents du Canada
Méthode(s) de diffusion: Électronique
- 2) Numéro d'enregistrement des produits: 66M0001XDB
Nom: Voyages des résidents des États-Unis au Canada
Méthode(s) de diffusion: Électronique
- 3) Numéro d'enregistrement des produits: 66M0001XDB
Nom: Voyages des résidents d'outre-mer au Canada (à l'exclusion des États-Unis)
Méthode(s) de diffusion: Électronique.

SOURCES DES PRODUITS PERSONNALISÉS:

Tableau ou fichier personnalisé

PERSONNE RESSOURCE:

Ruth McMillan
(613) 951-1791
Analyste principale
Section des voyages internationaux
Division de l'éducation, de la culture et du tourisme

56-3301 Statistique de l'administration de la police

Cette enquête recueille des informations annuelles relatives aux effectifs et aux dépenses de la police aux niveaux municipal, provincial et fédéral.

SUJETS PRINCIPAUX:

- *Corps policiers et maintien de la paix, coûts par administration et par région*
- *Police fédérale*
- *Police provinciale*
- *Police municipale*
- *GRC (Gendarmerie Royale du Canada)*
- *Service de police canadienne*
- *Police provinciale de l'Ontario (OPP)*
- *Sûreté du Québec (SQ)*
- *Police de la Communauté Urbaine de Montréal*
- *Police de la région métropolitaine de Toronto*
- *Dépenses pour les services de police, par administration, par type de dépense ou catégorie financière*
- *Personnel policier, par administration, par catégorie d'emploi, selon la fonction, selon le sexe*
- *Statistiques sur les véhicules de police, par type de véhicule*
- *Personnel policier pour les plus importants corps de police, par catégorie*
- *Infractions au code criminel, et infractions par policier*
- *Policiers, nombre d'habitants par policier*
- *Personnel policier, ratio du personnel policier au personnel civil*
- *Policier, population desservie, coûts par administration, per capita et par policier*
- *Ratio statistique, tendances et perspectives dans les services de police, administrations fédérales, provinciales ou territoriales et municipales*

NOTES:

- 1) L'enquête de l'information courant le salaire d'un constable de première classe est un questionnaire additionnel dont le but est de complimenter d'avantage les données statistiques saisies de cette enquête.
- 2) Période de collecte: Du 1er mai au 31 mai pour les données statistiques des dépenses pour services policiers ainsi que du 1er octobre au 30 octobre pour les données statistiques sur le personnel pour services policiers.
- 3) Date de diffusion: Les données statistiques sur le personnel sont diffusées dix semaines après l'année

civile de référence et les données statistiques sur les dépenses sont diffusées dix mois après l'année civile de référence.

- 4) Période de référence: L'effectif policier: le 30 septembre, les dépenses: l'année civile pour les corps policiers municipales, et l'année financière pour la GRC et les corps policiers provinciales.

COLLECTE:

DATE DE DÉBUT: 1962

MÉTHODES DE COLLECTE DE DONNÉES: 100% Remplir soi-même, envoi et retour par la poste

TYPE D'ENQUÊTE: Recensement

PÉRIODE DE RÉFÉRENCE: 30 sept.; Année civile; Année financière (Voir NOTES)

FRÉQUENCE: Annuelle

PÉRIODE DE COLLECTE: Du 1er mai au 31 mai; De 1er octobre au 30 octobre (Voir NOTES)

POPULATION:

UNIVERS CIBLE: Tous les services de police du Canada

TAILLE DE LA POPULATION: 671 corps policiers

UNITÉS STATISTIQUES: Service de police

CLASSIFICATION:

COUVERTURE GÉOGRAPHIQUE: Canada

DIFFUSION:

QUALITÉ DES DONNÉES: Les cases sont suffisamment simples pour que peu de répondants éprouvent de la difficulté à comprendre le formulaire. Un éventail complet de vérifications a été mis au point pour vérifier divers calculs, qu'ils relèvent de la logique, portent sur des imputations ou mettent en rapport deux années.

DATE DE DIFFUSION: 6 mois après l'année civile de référence; 7 mois après l'année civile de référence; (Voir NOTES)

UNITÉS GÉOGRAPHIQUES DIFFUSÉES: Canada

MATRICES DU CANSIM: 301

RECOUPEMENTS SC ANSIM: 00130101; 00130102

PUBLICATIONS (CATALOGUÉES): 85-002; 85-523;

AUTRES PRODUITS DES DONNÉES STATISTIQUES:

Tableau ou fichier de données standard -

Numéro d'enregistrement des produits: 85F0016XPB

Nom: Statistique de l'administration de la police

Méthode(s) de diffusion: a) Papier, b) électronique

SOURCES DES PRODUITS PERSONNALISÉS:

Nom: Statistique de l'administration de la police

Nombre de variables: 15

Variables principales: Effectif des services de police et personnel de soutien selon le sexe, le nombre et les types de véhicules de la police (véhicules automobiles),

Nombre de véhicules automobiles volés et retrouvés,

Coûts du maintien de l'ordre

PERSONNE RESSOURCE:

Gail Young,

Analyste principal, Programme des services policiers

Centre canadien de la statistique juridique

- *Loi sur la faillite, violations à la loi*
- *Loi sur l'immigration, violations à la loi*
- *Loi sur les aliments et les drogues, violations à la loi*
- *Loi sur le contrôle des stupéfiants, violations à la loi*
- *Règlements de la circulation, statistiques sur leur application, conduite dangereuse d'un véhicule à moteur, ou avec facultés affaiblis: embarcation, bateau ou aéronef*
- *Crime contre la propriété, infractions par catégorie*
- *Assauts et enlèvements, infractions par sous-catégorie*
- *Statistiques sur les méfaits et les dommages à la propriété*
- *Vols: de véhicules à moteur, vol à l'étalage, infractions*
- *Possession et trafic de drogues: héroïne, cocaïne, cannabis, autres drogues contrôlées ou restreintes*
- *Crimes violents: homicides, tentatives de meurtre, infanticides, agressions non-sexuelles, agressions sexuelles, crimes d'ordre sexuel, vols et enlèvements*
- *Criminalité chez les jeunes, armes, lien entre l'accusé et la victime, l'âge et sexe de la victime et de l'accusé*
- *Corps policiers des régions métropolitaines, statistiques sur la criminalité*
- *Gendarmerie Royale du Canada (GRC)*
- *Police provinciale de l'Ontario*
- *Sûreté du Québec*
- *Police des chemins de fer du Canadien National et du Canadien Pacifique*
- *Police de Ports Canada*
- *Force constabulaire Royale de Terre-Neuve*

56-3302 La déclaration uniforme de la criminalité

Cette enquête continue mesure et publie des statistiques sur la nature et l'incidence de la criminalité et de l'application des règlements de la circulation au Canada.

SUJETS PRINCIPAUX:

- *Système de déclaration uniforme de la criminalité, profil statistique de la criminalité, par caractéristiques démographiques et géographiques et du juridiction*
- *Code criminel, statuts fédéraux, statuts provinciaux statistiques sur les infractions criminelles, règlements de la circulation et les délinquants*
- *Données sur les crimes rapportées par la police, selon la taille de la population et les corps policiers municipaux pour certaines catégories d'infractions*
- *Infractions criminelles communiquées à la police ou mises à sa connaissance, nombre réel, affaires non-fondées, par type d'infraction et selon le sexe du délinquant*
- *Classement des infractions, taux de classement, par type d'infraction*
- *Loi sur les douanes, loi sur l'accise, violations à la Loi*

COLLECTE:

DATE DE DÉBUT: 1962

MÉTHODES DE COLLECTE DE DONNÉES: 70% Remplir soi-même sous format lisible à la machine; 30% Remplir soi-même, envoi et retour par la poste

TYPE D'ENQUÊTE: Recensement

PÉRIODE DE RÉFÉRENCE: Année civile; Mois

FRÉQUENCE: Continue

PÉRIODE DE COLLECTE: Du 1er janvier au 31 décembre

POPULATION:

UNIVERS CIBLE: Toutes les infractions déclarées à la police ou connues de cette dernière, accusations portées

TAILLE DE LA POPULATION: 1,800: Unités répondantes; 600 services de police

UNITÉS STATISTIQUES: L'infraction

TAILLE ÉCHANTILLON: Direct(e): 1,800: Unités répondantes (services de police)

CLASSIFICATION:

COUVERTURE GÉOGRAPHIQUE: Canada

CODAGE GÉOGRAPHIQUE DES MICRODONNÉES: Code de la service de police - 3 chiffres combiné avec le code provincial pour créer un code unique répondant.

DIFFUSION:

QUALITÉ DES DONNÉES: Malgré certaines limites, la qualité des données est bonne dans l'ensemble. Les données publiées proviennent des déclarations sur la criminalité et l'application des règlements de la circulation des types d'agglomérations suivants: centres de 100 habitants et plus; centres de moins de 100 habitants, cantons/townships, districts et municipalités rurales; certaines municipalités urbaines sont exclues parce que l'agglomération compte moins de 100 habitants bien qu'elle ait un service de police, etc. Des procédures de contrôle qui assurent l'exactitude et la qualité des données transmises sont suivies par Statistiques Canada en collaboration avec le Comité des Statistiques et l'information policière (CSIP) de l'association canadienne des chefs de police. Les problèmes concernant la qualité des données sont principalement attribuables à une mauvaise interprétation par les répondants de règles de déclaration du programme et à des erreurs d'entrée des données. Les erreur d'extraction des données constituent un autre problème du programme DUC 2.

DATE DE DIFFUSION: La diffusion des données a lieu environ 7-8 mois après l'année civile de référence.

PUBLICATIONS (CATALOGUÉES): 85-002; 85-205

SOURCES DES PRODUITS PERSONNALISÉS:

Nom: La déclaration uniforme de la criminalité

Nombre de variables: 151 (141 genres d'infractions et 10 caractéristiques)

Variables principales: Infractions déclarées, Infractions non fondées, Infractions classées, Personnes accusées, Criminalité et infractions aux règlements de la circulation

PERSONNE RESSOURCE:

Yvan Clermont

(613) 951-6617

Analyste principal, Programme des services policiers
Centre canadien de la statistique juridique

56-3306 Services correctionnels pour adultes

Cette enquête recueille des données auprès de tous les secteurs de compétence sur les services correctionnels pour adultes au Canada.

SUJETS PRINCIPAUX:

- *Nombre d'établissements et de pénitenciers, selon le niveau de sécurité et la capacité d'accueil*
- *Nombre moyen de contrevenants (provincial/fédéral) selon l'instance dans le premiers cas et selon la région dans le second*
- *Contrevenants provinciaux, selon l'instance, le type d'admission, l'âge, le sexe, l'origine ethnique, la catégorie d'infraction, la peine totale et la peine purgée*
- *Clientèle des centres correctionnels communautaires provinciaux selon l'instance, l'âge, le sexe, l'origine ethnique, la durée de l'ordonnance de probation et la catégorie d'infraction*
- *Clientèle des contrevenants fédéraux selon la région et le statut à l'admission*
- *Admissions fédérales (mandat d'incarcération) selon la région, l'âge, le type d'infraction, la durée de la peine et la peine purgée*
- *Libérations conditionnelles des établissements fédéraux, selon le type de libération*
- *Nombre de décès, pendant la période d'incarcération ou non, selon l'instance et la cause du décès*
- *Nombre de contrevenants évadés d'un établissement, selon l'instance et le type d'évasion*
- *Charge de travail des commissions nationale et provinciale des libérations conditionnelles et statistiques sur le profil criminel*
- *Population et statistiques sur le profil criminel (crimes signalés à la police et adultes inculpés), selon certaines caractéristiques pour le Canada, les provinces et les territoires*

NOTES:

- 1) Couverture de la population autochtone: les données recueillies de cette enquête couvrent toute la

population indienne de l'Amérique du nord, les métis, les esquimaux, les inuits, régirent par un traité ou non-régirent, les indiens inscrits ou non-inscrits, qui sont regroupés en une catégorie, les autochtones.

- 2) La collecte de données sur les infractions a été interrompue en 1993-1994. Nous envisageons la possibilité de rétablir ces données dans l'enquête de 1994-1995.

COLLECTE:

DATE DE DÉBUT: 1978-79

MÉTHODES DE COLLECTE DE DONNÉES: 100% Remplir soi-même, envoi et retour par la poste

TYPE D'ENQUÊTE: Recensement

PÉRIODE DE RÉFÉRENCE: Année financière

FRÉQUENCE: Annuelle

PÉRIODE DE COLLECTE: De mai à août

POPULATION:

UNIVERS CIBLE: Tous les ministères fédéraux et provinciaux responsables des services correctionnels pour adultes

TAILLE DE LA POPULATION: 14

UNITÉS STATISTIQUES: Ministère de l'administration publique

TAILLE ÉCHANTILLON: Direct(e): 14

CLASSIFICATION:

COUVERTURE GÉOGRAPHIQUE: Canada

DIFFUSION:

QUALITÉ DES DONNÉES: La variabilité dans l'administration des services correctionnels selon la compétence dont ils relèvent empêche, jusqu'à un certain point, d'effectuer des comparaisons valables entre les services des diverses compétences, les éléments d'information recueillis étant continuellement raffinés pour traduire les variations locales et législatives. Les principales mesures présentées, bien qu'elles ne soient pas parfaitement précises, sont toutefois suffisantes pour rendre compte des tendances du milieu correctionnel, inspirer l'analyse des politiques, et évaluer

globalement les modifications législatives. Les facteurs influant sur la comparabilité des compétences relèvent à la fois des définitions et des structures. Certaines incohérences au niveau des définitions, qui traduisent, en partie, des divergences administratives, sont relevées par les notes accompagnant les tableaux. Les principales différences administratives, comme il a déjà été souligné, se situent au niveau du partage des responsabilités, de la prestation des services aux jeunes et aux adultes, et des différents types de systèmes d'information. Comme les systèmes d'information et les données qu'ils comportent sont généralement conçus pour répondre à des besoins locaux, il n'est pas toujours possible d'obtenir des données nationales comparables par l'agrégation des données des systèmes locaux, même si les titres utilisés pour décrire les données sont les mêmes.

DATE DE DIFFUSION: 7-10 mois après l'année fiscale de référence

PUBLICATIONS (CATALOGUÉES): 85-211

PERSONNE RESSOURCE:

Micheline Reed
(613) 951-6656
Gérante d'enquêtes
Centre canadien de la statistique juridique

56-3308 Ressources et nombre de cas de l'aide juridique au Canada

Cette enquête annuelle recueille des statistiques des ressources et nombre de cas pour tous les régimes d'aide juridique du Canada afin d'informer les gestionnaires, les décideurs et le grand public.

SUJETS PRINCIPAUX:

- Régimes d'aide juridique, statistiques sur la provision de services d'aide juridique et les coûts afférents, selon les ressources financières et le personnel, caractéristiques des cas, les utilisateurs et la juridiction
- Clientèle des services d'aide juridique, adultes et jeunes
- Systèmes de provision de services d'aide juridique, par type de système (avocat nommé d'office et en pratique privé)

- *Recettes des régimes d'aide juridique, par source de financement*
- *Dépenses des régimes d'aide juridique, selon l'objet de la dépense, par type de dépense*
- *Services d'aide juridique à frais partagés pour les affaires civiles ou criminelles, contributions des gouvernements provinciaux et fédéraux*
- *Contributions non-gouvernementales aux régimes d'aide juridique*
- *Paiements versés aux cabinets d'avocats de pratique privée ou honoraires versés pour les services privés d'avocat*
- *Dépenses directes d'aide juridique, dépenses, par type de profession, d'affaire juridique et de juridiction*
- *Ressources en personnel, par type d'employé*
- *Services d'avocats nommés d'office, par type d'affaire légale*
- *Caractéristiques des cas d'aide juridique en matière civile et criminelle*
- *Demandes d'aide juridique, approuvées et refusées, selon le type d'affaire et les raisons fournies pour les refus*
- *Dossiers d'appel complétés, par type d'affaire légale*
- *Tarifs d'aide juridique, par type d'affaire légale, par province et territoire*
- *Aide juridique, statistiques financières, tendances au niveau national et provincial*
- *Annuaire des bureaux d'aide juridique*

NOTES:

Les plans actuels prévoient la production du rapport annuel 1988-89 révisé qui incorpore des graphiques, ainsi que la possibilité de fournir les données, sur demande, aux répondants, ainsi qu'aux ministères des administrations fédérale et provinciales.

COLLECTE:

DATE DE DÉBUT: 1981

MÉTHODES DE COLLECTE DE DONNÉES: 100% Remplir soi-même, envoi et retour par la poste

TYPE D'ENQUÊTE: Recensement

PÉRIODE DE RÉFÉRENCE: Année financière

FRÉQUENCE: Annuelle

PÉRIODE DE COLLECTE: D'août à décembre

POPULATION:

UNIVERS CIBLE: Régimes d'aide juridique au Canada

TAILLE DE LA POPULATION: 12

UNITÉS STATISTIQUES: Régime d'aide juridique

CLASSIFICATION:

COUVERTURE GÉOGRAPHIQUE: Canada

DIFFUSION:

QUALITÉ DES DONNÉES: On signale que les données ne sont pas toutes conformes aux définitions nationales. Comme les données sur l'aide juridique sont principalement recueillies à des fins administratives, elles présentent certaines limites lorsqu'on les emploie à des fins statistiques. Par exemple, les procédures utilisées pour contrôler les niveaux de cas traités varient d'une province à l'autre. Les services pris en compte par ces systèmes de contrôle diffèrent également d'une province à l'autre. Pour ces raisons, le programme national de statistiques limite les comparaisons interprovinciales des niveaux de cas traités au relevé le plus uniforme, soit celui des demandes acceptées. Les comparaisons interprovinciales sont également limitées par la nature particulière de chacun des régimes d'aide juridique. Il est essentiel de saisir les différences inhérentes à chaque régime, comme les types de services assurés et les méthodes utilisées à cette fin pour comprendre les statistiques nationales sur l'aide juridique.

DATE DE DIFFUSION: 10 mois après l'année financière de référence

UNITÉS GÉOGRAPHIQUES DIFFUSÉES: Canada; Provinces; Terre-Neuve, Île-du-Prince-Édouard, Nouvelle-Écosse, Nouveau-Brunswick, Québec, Ontario, Manitoba, Saskatchewan, Alberta, Colombie-Britannique; Territoires; Yukon, Territoires du Nord-Ouest; (1992-1993, 1993-1994)

PUBLICATIONS (CATALOGUÉES): 85-216

PUBLICATIONS (NON-CATALOGUÉES): "Statistiques sur les dossiers et les services d'aide juridique au Canada" (1991-92 et 1992-93, 1993-1994)

AUTRES PRODUITS DE DONNÉES STATISTIQUES: Méthode(s) de diffusion: Papier

AUTRES PRODUITS DES DONNÉES STATISTIQUES:

Tableau ou fichier de données standard -

Nom: Statistiques judiciaires et données connexes

Méthode de diffusion: a) Papier, b) électronique

SOURCES DES PRODUITS PERSONNALISÉS:

Tableau ou fichier personnalisé

PERSONNE RESSOURCE:

Marie-Josée Williams

(613) 951-6606

Analyste principal, Programme des tribunaux

Centre canadien de la statistique juridique

56-3309 Enquête sur les tribunaux de la jeunesse

Cette enquête fournit des renseignements sur les procédures judiciaires et sur les personnes inculpées par la jures prudence Fédérale des offenses en vertu de la Loi sur les jeunes contrevenants et qui doivent comparaître devant les tribunaux pour les adolescents du Canada.

SUJETS PRINCIPAUX:

- *Statistiques sur les tribunaux de la jeunesse et sur les jeunes contrevenants, selon la juridiction, par caractéristique démographique*
- *Jeunes, causes et chef d'accusation entendus devant les tribunaux de la jeunesse, par juridiction, selon la nature de l'infraction selon l'âge et le sexe de l'accusé*
- *Jugements des tribunaux, par juridiction, selon le type d'infraction, et selon la nature du jugement*
- *Décisions des tribunaux concernant les personnes, les causes et les chefs d'accusation par juridiction, selon la nature de la décision rendue*

NOTES:

Taille de la population et Taille-échantillon: 212,906 accusations en 1993/94 correspondant à 115,949 causes et 70,406.

COLLECTE:

DATE DE DÉBUT: 1984

MÉTHODES DE COLLECTE DE DONNÉES: 100%

Extraction de données d'un fichier administratif

TYPE D'ENQUÊTE: Recensement

PÉRIODE DE RÉFÉRENCE: Année financière

FRÉQUENCE: Continue

PÉRIODE DE COLLECTE: D'avril à mars - année financière

POPULATION:

UNIVERS CIBLE: Toutes les accusations entendues par les Tribunaux pour les adolescents au Canada au cours de l'exercice financier

TAILLE DE LA POPULATION: 212,906: (Voir NOTES)

UNITÉS STATISTIQUES: Accusation, (Loi sur les jeunes contrevenants); Cause; Individu

CLASSIFICATION:

COUVERTURE GÉOGRAPHIQUE: Canada

CODAGE GÉOGRAPHIQUE DES MICRODONNÉES: Code de tribunaux

DIFFUSION:

QUALITÉ DES DONNÉES: Des vérifications sont effectuées afin d'assurer la validité et la cohérence des renseignements déclarés. Un certain sous-dénombrement est possible mais on ne connaît pas l'étendue de celui-ci et aucune procédure d'estimation n'a été élaborée pour corriger les données publiées. Les mécanismes de contrôle interne permettent d'identifier les tribunaux n'ayant rien déclaré mais il est impossible de déterminer si un tribunal déclarant a rendu compte de l'ensemble des accusations qui lui ont été soumises, sans procéder à une vérification des dossiers du tribunal en question.

DATE DE DIFFUSION: 6 mois après l'année financière de référence

UNITÉS GÉOGRAPHIQUES DIFFUSÉES: Canada; Provinces; Terre-Neuve; Nouvelle-Écosse; Nouveau-Brunswick; Île-du-Prince-Édouard; Québec; Ontario; Manitoba; Saskatchewan; Alberta; Colombie-Britannique; Territoires; Territoires du Nord-Ouest; Yukon

RECOUPEMENTSC ANSIM: 00170105-00170107; 00170204-00170207

PUBLICATIONS (NON-CATALOGUÉES):

"Statistiques sur les tribunaux pour adolescents:

Tableaux provisoires" (1984-85, 1985-1986, 1987-1988, 1988-1989, 1989-1990, 1990-91)

"Statistiques sur les tribunaux de la jeunesse" (1991-92, 1992-93, 1993-94)

Centre canadien de la statistique juridique, bulletin des juristes

AUTRES PRODUITS DES DONNÉES STATISTIQUES:

Tableau standard ou fichier de données -

Nom: Statistiques sur les tribunaux de la jeunesse

Méthode de diffusion: a) Papier, b) électronique

SOURCES DES PRODUITS PERSONNALISÉS:

Nom: Statistiques sur les tribunaux de la jeunesse

Variables principales: Accusation, personne et cause, Jugement et décision. Age, Sexe, Infraction, détail de traitement

PERSONNE RESSOURCE:

Glen Doherty

(613) 951-6611

Analyste principal, Programme des tribunaux
Centre canadien de la statistique juridique

56-3312 Enquête sur les tribunaux de juridiction criminelle pour adultes (ETJCA)

Il s'agit d'une enquête annuelle qui permet de recueillir des renseignements sur les causes entendues par les tribunaux de juridiction criminelle pour adultes au Canada relativement à des infractions à des lois fédérales, provinciales et territoriales et à des règlements municipaux. Les statistiques recueillies portent sur les audiences, les accusations et les causes. Il existe deux composantes: la composante des caractéristiques des causes qui fournit des données détaillées et la composante du nombre de causes qui fournit des données agrégées. Les données sont présentées selon la province.

SUJETS PRINCIPAUX:

- *Accusations, selon le genre d'infraction, l'âge et le sexe de l'accusé, le genre de décision rendue, le genre de peine infligée, la province et le territoire*
- *Causes, selon le genre d'infraction la plus grave, l'âge et le sexe de l'accusé, la condamnation la plus sévère, le genre de peine infligée, la province et le territoire*

- *Causes, selon le nombre d'audiences et le temps écoulé, la province et le territoire*
- *Accusations en instance au début, introduites, ayant fait l'objet d'une décision et en instance à la fin, selon le genre d'infraction et la localité du tribunal*
- *Causes en instance au début, introduites, ayant fait l'objet d'une décision et en instance à la fin, selon le genre d'infraction et la localité du tribunal*

NOTES:

- 1) Taille de la Population: Composante des caractéristiques des causes (1992): I.P.E.: 3,642 audiences, 3,471 accusations, 2,141 causes; N.E.: 47,762 audiences, 31,777 accusations, 18,177 causes; QC: 358,766 audiences, 216,702, accusations, 98,873 causes; Yukon: 6,605 audiences, 3,852 accusations, 2,139 causes; Composante du nombre de causes (1992-1993): Accusations ayant fait l'objet d'une décision: I.P.E.: 12,267; N.E.: 41,568; QC: 364,707; Ont.: 688,399; Yukon: 4,059
- 2) Fréquence: Variable: deux fois/mois, mensuelle, trimestrielle, semiannuelle, annuel

COLLECTE:

DATE DE DÉBUT: 1991 (caractéristiques des causes); 1990 (nombre de causes)

MÉTHODES DE COLLECTE DE DONNÉES: 100%

Extraction de données d'un fichier administratif

PÉRIODE DE RÉFÉRENCE: Trimestre financière

(composante du numéro de causes); année civile (composante des caractéristiques des causes)

FRÉQUENCE: Variable; (Voir NOTES)

POPULATION:

UNIVERS CIBLE: Toutes les accusations entendues par les Tribunaux de juridiction criminelle pour adultes au Canada

TAILLE DE LA POPULATION: (Voir NOTES)

UNITÉS STATISTIQUES: Audience; Accusation; Cause

CLASSIFICATION:

COUVERTURE GÉOGRAPHIQUE: Provinces/territoires sélectionnés (tous le Canada quand l'enquête fut implémentée complètement)

CODAGE GÉOGRAPHIQUE DES MICRODONNÉES: Code de localité de tribunal GCT 1991 - 2 chiffres

DIFFUSION:

QUALITÉ DES DONNÉES: Des vérifications sont effectuées afin d'assurer la validité et la cohérence des renseignements déclarés. Un certain sous-dénombrement est possible mais on ne connaît pas l'étendue de celui-ci et aucune procédure d'estimation n'a été élaborée pour corriger les données publiées. Les mécanismes de contrôle interne permettent d'identifier les tribunaux n'ayant rien déclaré mais il est impossible de déterminer si un tribunal déclarant a rendu compte de l'ensemble des accusations qui lui ont été soumises, sans procéder à une vérification des dossiers du tribunal en question.

DATE DE DIFFUSION: 9-12 mois après l'année de référence

UNITÉS GÉOGRAPHIQUES DIFFUSÉES: Nombre de causes 1993-1994: Île-du-Prince-Édouard, Nouvelle-Écosse, Québec, Ontario, Saskatchewan et Yukon; Caractéristiques des causes 1993: Nouvelle-Écosse, Île-du-Prince-Édouard, Québec, Saskatchewan et Yukon

PUBLICATIONS (NON-CATALOGUÉES):

"Statistiques sur les tribunaux de juridiction criminelle pour adultes" (1991, 1992 et 1993)

"Nombre de causes entendues devant les tribunaux de juridiction criminelle pour adultes rapport sur les tendances" (1990-91 1991-92

1990-91 1992-93 1993-94)

SOURCES DES PRODUITS PERSONNALISÉS:

Variables principales: Accusation, Cause, âge, sexe, infraction, disposition, jugement

PERSONNE RESSOURCE:

Bob Kingsley

(613) 951-0039

Chef, Enquête sur les tribunaux de juridiction criminelle
Centre canadien de la statistique juridique

56-3315 Enquête sur l'homicide

Cette enquête recueille des données annuelles uniformes sur la nature et l'étendue des cas d'homicide signalés ou connus (y compris les cas de meurtre, d'homicide involontaire coupable et d'infanticide), les victimes et les suspects.

SUJETS PRINCIPAUX:

- *Homicides, infractions, victimes, suspects, profil statistique selon le type d'homicide et selon des caractéristiques légales démographiques et géographiques*
- *Meurtres, premier et deuxième degré*
- *Homicides involontaires*
- *Infanticides*
- *Incidents d'homicide: tels que classifiés par la police, selon le genre d'homicide, le nombre de victimes et d'accusés, la date et l'heure de l'événement, le lieu du crime, le mobile apparent, crime irréfléchi, d'autres circonstances hors de l'ordinaire (i.e., le trafic de drogue, les gangs, le terrorisme), le mobile et la date de l'acquiescement*
- *Victimes d'homicide: selon l'âge, le sexe, le pays de résidence, l'état matrimonial, l'occupation, le statut légal de l'emploi, la cause du meurtre, le type d'arme utilisée, la relation entre le suspect et la victime, l'historique de la violence conjugale si c'est relié à la famille, l'alcool/la drogue utilisée par la victime, précipitation par la victime, occupation du domicile où l'homicide a été commis*
- *Suspects, accusés d'homicide: selon l'âge, le sexe, le pays de résidence, l'état matrimonial, l'occupation, le statut légal de l'emploi, le mobile de l'acquiescement, l'accusation la plus grave, l'accusation secondaire, l'utilisation de drogue ou d'alcool par l'accusé - l'importance et le genre de drogue ou d'alcool*
- *Officiers de police assassinés: selon le nombre d'années de service à titre de policier, nombre d'années de service avec le corps de police actuel, le grade, le genre d'affectation, le genre d'uniforme, l'urgence de l'appel, l'intervention des autres policiers, l'utilisation et le genre d'armes à feu par les policiers, le pré-entraînement aux armes à feu, l'utilisation d'armes de renfort par les policiers, les coups tirés par l'accusé, l'utilisation d'armure blindée, l'endroit des interventions policières, les circonstances entourant la mort des policiers*
- *Travailleurs d'établissement de détention assassinés: selon le nombre d'années de service dans le milieu carcéral, nombre d'années de service avec l'établissement actuel, l'occupation spécifique du travailleur, le genre d'institution correctionnelle, la provenance de l'arme à feu, le travailleur détenu à titre d'otage, d'autres circonstances incriminantes*
- *Autres informations normalisées recueillies: Taux d'homicide comparatifs, homicides au Canada et aux États-Unis comparés à certains autres actes de violence*

COLLECTE:

DATE DE DÉBUT: 1961

MÉTHODES DE COLLECTE DE DONNÉES: 100% Remplir soi-même, envoi et retour par la poste

TYPE D'ENQUÊTE: Recensement

PÉRIODE DE RÉFÉRENCE: Année civile

FRÉQUENCE: Annuelle

PÉRIODE DE COLLECTE: Continue

POPULATION:

UNIVERS CIBLE: Tous les délits d'homicide qui se produisent au Canada et sont signalés par un organisme d'application de la loi au cours d'une année donnée

UNITÉS STATISTIQUES: Homicide; L'affaire; Victime; Suspect

CLASSIFICATION:

COUVERTURE GÉOGRAPHIQUE: Canada

CODAGE GÉOGRAPHIQUE DES MICRODONNÉES: Ville, Cité, Village; Régions métropolitaines de recensement (RMR)

AUTRES CLASSIFICATIONS DE COUVERTURE: RMR

DIFFUSION:

QUALITÉ DES DONNÉES: La qualité des données est bonne. Les renseignements sur les cas d'homicide sont déclarés selon un ensemble défini de règles énoncées dans le Manuel de la déclaration uniforme de la criminalité. Les données sont soumises à une série de procédures périodiques de vérification par ordinateur qui assurent leur cohérence et leur validité. Les données sont vérifiées par les services de police avant qu'elles soient disponibles pour la propagation publique.

DATE DE DIFFUSION: 7-8 mois après l'année de référence

PUBLICATIONS (CATALOGUÉES): 85-002 (1994 vol. 14, No. 4); 85-209

PERSONNE RESSOURCE:

Orest Fedorowycz
(613) 951-6634
Gérant de projet, Services policière
Centre canadien de la statistique juridique**56-3318 Bases de données sur la justice
(Electronique)**

C'est une enquête quinquennale sur la déclaration uniforme de la criminalité (DUC) qui comprend des données et de l'information sur la criminalité pour des variables du recensement concernant les régions géographiques qui sont semblables aux territoires de l'administration judiciaire.

NOTES:

Fréquence: Enquête quinquennale, pour des données recensement et par année les données sur la criminalité

COLLECTE:

DATE DE DÉBUT: 1986-03

MÉTHODES DE COLLECTE DE DONNÉES: Transfert de données sur le réseau de données (extraites d'enquête déjà existantes)

TYPE D'ENQUÊTE: Recensement

PÉRIODE DE RÉFÉRENCE: Année civile

FRÉQUENCE: Quinquennale; Annuelle; (Voir NOTES)

PÉRIODE DE COLLECTE: 1986, 1991 (recensement) et 1986 à 1994 (données sur la criminalité)

POPULATION:

UNITÉS STATISTIQUES: 27 catégories de la déclaration uniforme sur la criminalité (DUC) et indices absolus du recensement

CLASSIFICATION:

COUVERTURE GÉOGRAPHIQUE: Canada

CODAGE GÉOGRAPHIQUE DES MICRODONNÉES:
Subdivisions de recensementDIFFUSION:

DATE DE DIFFUSION: 12 mois après la période de référence

AUTRES PRODUITS DE DONNÉES STATISTIQUES:

- 1) Numéro d'enregistrement des produits: 85F0007GPF
 Nom: Guide de l'utilisateur
 Numéro d'enregistrement des produits: 85F0007XDB
- 2) Nom: Base de données SAJ et guide de l'utilisateur
 Numéro d'enregistrement des produits: 85F0008GPF
- 3) Nom: Guide de l'utilisateur de la base de données des séries chronologiques provinciales (1977-1992)
- 4) Numéro d'enregistrement des produits: 85F0008UDB
 Nom: Base de données SCFINF (infractions) (1977-1992) - mise à jour
- 5) Numéro d'enregistrement des produits: 85F0008XDB
 Nom: Base de données SCFINF (infractions) (1977-1992) et guide de l'utilisateur
- 6) Numéro d'enregistrement des produits: 85F0009UDB
 Nom: Base de données SCFACC (accusations) (1977-1992) - mise à jour
- 7) Numéro d'enregistrement des produits: 85F0009XDB
 Nom: Base de données SCFACC (accusations) (1977-1992) et guide de l'utilisateur
- 8) Numéro d'enregistrement des produits: 85F0010GPF
 Nom: Guide de l'utilisateur de la base de données des secteurs municipaux sélectionnés
- 9) Numéro d'enregistrement des produits: 85F0010XDB
 Nom: Base de données rétrospectives (pour toutes catégories)
- 10) Numéro d'enregistrement des produits: 85F0011UDB
 Nom: Base de données courante pour les municipalités de la catégorie de taille no 1 - mise à jour
- 11) Numéro d'enregistrement des produits: 85F0011XDB

Nom: Base de données courante pour les municipalités de la catégorie de taille no 1 et guide de l'utilisateur

12) Numéro d'enregistrement des produits: 85F0012UDB

Nom: Base de données courante pour les municipalités de la catégorie de taille no 2 - mise à jour

13) Numéro d'enregistrement des produits: 85F0012XDB

Nom: Base de données courante pour les municipalités de la catégorie de taille no 2 et guide de l'utilisateur

14) Numéro d'enregistrement des produits: 85F0013UDB

Nom: Base de données courante pour les municipalités de la catégorie de taille no 3 - mise à jour

15) Numéro d'enregistrement des produits: 85F0013XDB

Nom: Base de données courante pour les municipalités de la catégorie de taille no 3 et guide de l'utilisateur

16) Numéro d'enregistrement des produits: 85F0014XDB

Nom: Fichiers électroniques des limites des SAJ

PERSONNE RESSOURCE:

Jean-Pierre Leroux

(613) 951-5134

Gérant de projet

Centre canadienne de la statistique juridique

57-1701 Dette obligataire et autres dettes à long terme - Nouvelles émissions

C'est un inventaire perpétuel d'une série de caractéristiques sur des émissions au titre de la dette à long terme contractée par les municipalités, les conseils scolaires, les hôpitaux et les autres composants des administrations locales (ou selon les provinces pour le compte des administrations locales).

SUJETS PRINCIPAUX:

- Administrations locales ou municipales, dette à long terme
- Commissions scolaires, dette à long terme
- Hôpitaux, dette à long terme
- Dettes obligataires, et autres dettes à long terme, nouvelles émissions, selon la destination des fonds
- Dettes obligataires et autres dettes à long terme, nouvelles émissions, selon le prêteur
- Dettes obligataires et autres dettes à long terme, nouvelles émissions, selon des caractéristiques financières

NOTES:

Fréquence: Inventaire perpétuel

COLLECTE:

DATE DE DÉBUT: 1975

MÉTHODES DE COLLECTE DE DONNÉES: 70% Extraction de données d'un fichier administratif; 20% Remplir soi-même, envoi et retour par la poste; 5% Interview téléphonique; 5% Non normalisé: Gazettes provinciales, Journaux, Bulletins d'informations des courtiers en valeurs mobilières, etc.

TYPE D'ENQUÊTE: Recensement

PÉRIODE DE RÉFÉRENCE: Jour (inventaire perpétuel)

FRÉQUENCE: Continue (Voir NOTES)

PÉRIODE DE COLLECTE: Continue

POPULATION:

UNIVERS CIBLE: Municipalités, organismes municipaux, comité locaux spéciaux, entités spéciales, administrations scolaires locales (enseignement primaire et secondaire) et les hôpitaux appartenant aux municipalités et aux régions

TAILLE DE LA POPULATION: 7,900

UNITÉS STATISTIQUES: Entité de gouvernement local

CLASSIFICATION:

COUVERTURE GÉOGRAPHIQUE: Canada

CODAGE GÉOGRAPHIQUE DES MICRODONNÉES: CGT (1970)

COUVERTURE CTI: CTI-E 1980 - Grand groupe 83, 851 (partie de), 861 (partie de)

DIFFUSION:

QUALITÉ DES DONNÉES: Tous les ans, on effectue un vérification à partir des états financiers de sorte que tout écart soit comblé. Des copies des résultats sont envoyés tous les ans aux administrations provinciales et municipales aux fins de vérification. Les municipalités de l'Ontario reçoivent seulement des données partielles.

DATE DE DIFFUSION: 15 à 20 jours après le jour de référence (distribution limitée)

UNITÉS GÉOGRAPHIQUES DIFFUSÉES: Canada; Provinces; Terre-Neuve, Île-du-Prince-Édouard, Nouvelle-Écosse, Nouveau-Brunswick, Québec, Ontario, Manitoba, Saskatchewan, Alberta, Colombie-Britannique; Territoires; Yukon, Territoires du Nord-Ouest; Subdivisions de recensement

PUBLICATIONS (CATALOGUÉES): 68-212

AUTRES PUBLICATIONS:

Revue de la Banque du Canada

AUTRES PRODUITS DES DONNÉES STATISTIQUES:

Tableau ou fichier de données standard -

Nom: Dette à long terme détaillée des gouvernements locaux

Méthode de diffusion: a) Papier, b) électronique

PERSONNE RESSOURCE:

Andy Gareau

(613) 951-1826

Chef, Unité de l'actif et du passif

Division des institutions publiques

57-1702 Actif et passif des administrations locales (données préliminaire et réelles)

Cette enquête recueille des données réelles et provisoires sur l'actif et le passif des municipalités (y compris le service des eaux), les conseils scolaires et commissions conjointes dans leur ensemble. Les commissions municipales restantes et les commissions spéciales sont comprises dans la mesure où elles sont financées par des municipalités et font partie de l'univers général des administrations publiques.

SUJETS PRINCIPAUX:

- *Statistiques financières des administrations locales telles que regroupées dans le Système canadien de la gestion financière (SGF)*
- *Bilans: actif et passif, par province ou territoire*
- *Provenance et utilisation des fonds, par province ou territoire*

COLLECTE:

DATE DE DÉBUT: 1945

MÉTHODES DE COLLECTE DE DONNÉES: 90% Extraction de données d'un fichier administratif; 5% Interview téléphonique; 5% Non normalisé: Correspondance

TYPE D'ENQUÊTE: Recensement

PÉRIODE DE RÉFÉRENCE: Année civile

FRÉQUENCE: Annuelle

PÉRIODE DE COLLECTE: De septembre à mai

POPULATION:

UNIVERS CIBLE: Municipalités, organismes municipaux, comités locaux spéciaux, entités spéciales, administrations scolaires locales (enseignement primaire et secondaire), hôpitaux appartenant aux municipalités et aux régions

TAILLE DE LA POPULATION: ;Admin: 7,257

UNITÉS STATISTIQUES: Entité de gouvernement local

CLASSIFICATION:

COUVERTURE GÉOGRAPHIQUE: Canada

COUVERTURE CTI: CTI-E 1980 - Grand groupe 83, 851 (partie de), 861 (partie de)

AUTRES CLASSIFICATIONS DE COUVERTURE: Système canadien de la gestion financière (SGF)

DIFFUSION:

QUALITÉ DES DONNÉES: De nombreux changements peuvent survenir dans le contenu, la distribution des montants, etc, des statistiques des administrations publiques locales, durant la période découlant entre la publication récente des tableaux de l'actif et du passif et la suivante. Ces modifications dont nous devons tenir compte dans nos révisions et parfois donnent l'impression d'un manque de cohérence de nos chiffres, sont dues par exemple: un nouveau système de financement; la répartition des compétences entre l'administration provinciale et les administrations locales; évolution du système normalisé de la comptabilité municipale; l'impossibilité d'obtenir à temps certaine source document ou l'utilisation de nouvelles sources de renseignements; changements dans la législation; décisions budgétaire.

DATE DE DIFFUSION: 6 mois après l'année civile de référence

UNITÉS GÉOGRAPHIQUES DIFFUSÉES: Canada; Provinces; Terre-Neuve, Île-du-Prince-Édouard, Nouvelle-Écosse, Nouveau-Brunswick, Québec, Ontario, Manitoba, Saskatchewan, Alberta, Colombie-Britannique; Territoires; Yukon, Territoires du Nord-Ouest

MATRICES DU CANSIM: 3241-3253

PUBLICATIONS (CATALOGUÉES): 68-508

DOCUMENTS DE RÉFÉRENCE: 68-507

AUTRES PRODUITS DES DONNÉES STATISTIQUES:

Tableau ou fichier de données standard -

Nom: Séries historiques détaillées des gouvernements locaux, selon le Système canadien de la gestion financière

Méthode de diffusion: Papier

PERSONNE RESSOURCE:

Andy Gareau
(613) 951-1826

Chef, Unité de l'actif et du passif
Division des institutions publiques

**57-1704 Administrations locales - estimés
des flux financiers pour le
Système de comptabilité nationale
(SCN)**

Cette enquête vise à mesurer le niveau de l'actif et du passif financiers des administrations publiques locales et à déterminer les variations (trimestrielles et annuelles) qui se sont produites à ce titre.

SUJETS PRINCIPAUX:

- *Administrations publiques locales, flux financiers: actif et passif*
- *Administrations municipales, dettes à court terme*
- *Conseils scolaires locaux, statistiques financières*
- *Administrations municipales, statistiques sur l'encaisse et les placements*
- *Actif financier: par catégorie de fonds*
- *Dettes à court terme, par prêteur*
- *Encaisse et placements, par catégorie de fonds*

COLLECTE:

DATE DE DÉBUT: 1972

MÉTHODES DE COLLECTE DE DONNÉES: 60% Remplir soi-même, envoi et retour par la poste; 30% Extraction de données d'un fichier administratif; 10% Non normalisé: Correspondance

TYPE D'ENQUÊTE: Échantillon

PÉRIODE DE RÉFÉRENCE: Trimestre; Année

FRÉQUENCE: Trimestrielle

PÉRIODE DE COLLECTE: Depuis le 15e jour du trimestre observé jusqu'au 30e jour du trimestre suivant

POPULATION:

UNIVERS CIBLE: 4,950 municipalités et 830 conseils scolaires

TAILLE DE LA POPULATION: 7,900

UNITÉS STATISTIQUES: Entité de gouvernement local

TAILLE ÉCHANTILLON: Direct(e): 690; Admin: Non disponible

CLASSIFICATION:

COUVERTURE GÉOGRAPHIQUE: Canada

CODAGE GÉOGRAPHIQUE DES MICRODONNÉES: Codage CGT 7 chiffres - 1986

COUVERTURE CTI: CTI-E 1980 - Grand groupe 83

AUTRES CLASSIFICATIONS DE COUVERTURE: Système de comptabilité nationale (SCN)

DIFFUSION:

QUALITÉ DES DONNÉES: Les données sont vérifiées en fonction des données présentées dans les états financiers annuels des municipalités et des ministères provinciaux de l'éducation et des Affaires municipales, et les contrôles de la qualité font partie intégrante du système des matrices des flux financiers. Les séries annuelles sur l'actif et le passif des administrations publiques locales fournissent aussi des données repères. Selon les résultats des méthodes de vérification annuelle, la qualité des séries trimestrielles des flux financiers est évaluée à un niveau d'environ 90%.

DATE DE DIFFUSION: Les données sont diffusées seulement à la Section des flux financiers de la Division des comptes nationaux et environnement (DCNE) qui diffuse des données au public (voir ID SDDS 1804)

UNITÉS GÉOGRAPHIQUES DIFFUSÉES: Canada

MATRICES DU CANSIM: 735;785

PUBLICATIONS (CATALOGUÉES): 13-014; 13-214

DOCUMENTS DE RÉFÉRENCE:
13-585F

PERSONNE RESSOURCE:

Andy Gareau
(613) 951-1826
Chef, Unité de l'actif et du passif
Division des institutions publiques

57-1710 Gouvernement fédéral - estimés des flux financiers pour le Système de comptabilité nationale (SCN)

Recensement trimestriel fournissant des données détaillées sur les flux du gouvernement fédéral pour chaque catégorie financière (actif et passif). Les données sont présentées dans un cadre conceptuel intégré aux comptes des flux financiers.

SUJETS PRINCIPAUX:

- *Administration fédérale, flux financiers: actif et passif*

COLLECTE:

DATE DE DÉBUT: 1962

MÉTHODES DE COLLECTE DE DONNÉES: 100%

Extraction de données d'un fichier administratif

TYPE D'ENQUÊTE: Recensement

PÉRIODE DE RÉFÉRENCE: Trimestre

FRÉQUENCE: Trimestrielle

PÉRIODE DE COLLECTE: De janvier à février, avril à mai, juillet à août, octobre à novembre

POPULATION:

UNIVERS CIBLE: L'administration publique fédérale et ses fonds spéciaux, à l'exclusion de ses entreprises commerciales

TAILLE DE LA POPULATION: 1

UNITÉS STATISTIQUES: Entité du gouvernement fédéral

CLASSIFICATION:

COUVERTURE GÉOGRAPHIQUE: Canada

COUVERTURE CTI: CTI-E 1980 - Grand groupe 81

AUTRES CLASSIFICATIONS DE COUVERTURE:

Classification des actifs et des passifs du Système de comptabilité nationale (SCN)

DIFFUSION:

QUALITÉ DES DONNÉES: Les données sont de très haute qualité.

DATE DE DIFFUSION: Les données sont diffusées seulement à la Section des flux financiers de la Division des comptes nationaux et environnement (DCNE) qui diffuse publiquement les données (voir ID SDDS 1804)

UNITÉS GÉOGRAPHIQUES DIFFUSÉES: Canada

MATRICES DU CANSIM: 732;782

PUBLICATIONS (CATALOGUÉES): 13-014; 13-214

DOCUMENTS DE RÉFÉRENCE:
13-585F

PERSONNE RESSOURCE:

Andy Gareau
(613) 951-1826
Chef

Unité de l'actif et du passif
Division des institutions publiques

57-1712 Gouvernement fédéral - Estimés des revenus et dépenses pour le Système de comptabilité nationale (SCN)

C'est un recensement trimestriel qui fournit des données sur l'administration fédérale et qui sont présentées selon un cadre conceptuel pouvant être intégré aux Comptes nationaux des revenus et des dépenses.

SUJETS PRINCIPAUX:

- *Finances de l'administration fédérale: estimation des recettes et des dépenses au sein du système des comptes nationaux*
- *Recettes de l'administration fédérale: selon le genre ou la source*
- *Dépenses courantes de l'administration fédérale, selon le genre*
- *Administration fédérale, épargne (excédent) ou prêt net (déficit) au sein du système des comptes nationaux*
- *Provision pour consommation de capital de l'administration fédérale*
- *Investissement de l'administration fédérale en capital fixe et en inventaire*

COLLECTE:

DATE DE DÉBUT: 1926

MÉTHODES DE COLLECTE DE DONNÉES: 90% Extraction de données d'un fichier administratif; 10% Interview téléphonique

TYPE D'ENQUÊTE: Recensement

PÉRIODE DE RÉFÉRENCE: Trimestre

FRÉQUENCE: Trimestrielle

PÉRIODE DE COLLECTE: Un mois à compter de la fin du trimestre de référence

POPULATION:

UNIVERS CIBLE: L'administration publique fédérale et ses fonds spéciaux, à l'exclusion de ses entreprises commerciales

TAILLE DE LA POPULATION: ;Admin: 1

UNITÉS STATISTIQUES: Gouvernement fédéral

CLASSIFICATION:

COUVERTURE GÉOGRAPHIQUE: Canada

COUVERTURE CTI: CTI-E 1980 - Grand groupe 81

AUTRES CLASSIFICATIONS DE COUVERTURE: Système de comptabilité nationale (SCN)

DIFFUSION:

DATE DE DIFFUSION: 2 mois après le trimestre de référence

UNITÉS GÉOGRAPHIQUES DIFFUSÉES: Canada

MATRICES DU CANSIM: 701-726; 728-744; 748-751; 753-777; 779-795; 2711; 7431-7434

PUBLICATIONS (CATALOGUÉES): 13-001; 13-201

AUTRES PRODUITS DE DONNÉES STATISTIQUES: Méthode(s) de diffusion: Électronique

PERSONNE RESSOURCE:

Robert Loggie
(613) 951-1809Chef, Unité des administrations publiques
Division des institutions publiques**57-1713 Emploi et rémunération du gouvernement fédéral**

L'enquête recueille et diffuse des données mensuelles sur le nombre d'employés et sur la rémunération dans l'administration fédérale en générale et dans les entreprises publiques qui, ensemble, forment l'univers statistique de l'administration fédérale.

SUJETS PRINCIPAUX:

- *Statistiques sur l'emploi et la rémunération dans l'administration fédérale*
- *Administration, employés et rémunération ordinaire, par province et catégorie professionnelle*
- *Administration, employés, par sexe, par catégorie professionnelle*
- *Administration, employés, par fonction et catégorie professionnelle*
- *Administration, employés, par ministère et catégorie professionnelle*
- *Administration, rémunération ordinaire, par ministère et catégorie professionnelle*
- *Administration, paiements pour heures supplémentaires et paiements rétroactifs, par ministère*
- *Entreprises publiques fédérales, employés et rémunération brute, par province*
- *Administration, employés, par sexe, et statistiques sur la paie, par région métropolitaine ou région métropolitaine de recensement*

NOTES:

Taille de la population: On a estimé la taille à 100 unités en ajoutant les éléments suivants: une unité pour l'entité de l'administration publique fédérale (c'est-à-dire tous les ministères et fonds spéciaux faisant partie du Fonds du revenu consolidé), une unité pour chaque entreprise commerciale (pour un total de 30), et une unité pour chaque autre entité distincte (par exemple, école fédérale, hôpital fédéral, etc.).

COLLECTE:

DATE DE DÉBUT: 1956-01

MÉTHODES DE COLLECTE DE DONNÉES: 90% Remplir soi-même sous format lisible par machine; 5%

Remplir soi-même, envoi et retour par la poste; 5%
Interview téléphonique

TYPE D'ENQUÊTE: Recensement

PÉRIODE DE RÉFÉRENCE: Mois

FRÉQUENCE: Mensuelle

PÉRIODE DE COLLECTE: Du 1er du mois au quinzième
du mois prochain

POPULATION:

UNIVERS CIBLE: Tous les ministères et organismes de
l'administration publique fédérale, l'administration
publique fédérale, ses fonds spéciaux et ses fonds
spéciaux et ses entreprises commerciales

TAILLE DE LA POPULATION: 100: (Voir NOTES)

UNITÉS STATISTIQUES: Entité de gouvernement fédéral

CLASSIFICATION:

COUVERTURE GÉOGRAPHIQUE: Canada

CODAGE GÉOGRAPHIQUE DES MICRODONNÉES:
Province; RMR; Grande région urbaine

COUVERTURE CTI: CTI-E 1980 - Toutes les industries

DIFFUSION:

QUALITÉ DES DONNÉES: L'enquête est un recensement.

Le nombre d'employés correspond à l'effectif au
dernier jour de la dernière période de paye du mois.
Elle comprend les employés occasionnels, à temps
partiel et permanents. Comme la plupart des
organismes de l'administration publique, la
rémunération ordinaire mensuelle est estimée par le
Service spécialisé en information sur le personnel en
divisant le traitement annuel de l'employé par 13.04
pour obtenir un équivalent de quatre semaines ou par
8.696 pour les mois qui contiennent trois périodes de
paye. La rémunération brute des entreprises
publiques représentent les traitements et salaires réels
payés durant le mois, y compris les paiements
d'heures supplémentaires, les rappels de salaires et
autres paiements. La qualité des données est
supérieure; les données sont rapprochées avec celles
des Comptes publics et autres univers comme la
Commission de la Fonction publique du Canada et le
Conseil du Trésor du Canada.

DATE DE DIFFUSION: 90 jours après le mois de référence

UNITÉS GÉOGRAPHIQUES DIFFUSÉES: Canada;
Provinces; Terre-Neuve, Île-du-Prince-Édouard,
Nouvelle-Écosse, Nouveau-Brunswick, Québec,
Ontario, Manitoba, Saskatchewan, Alberta,
Colombie-Britannique; Territoires; Yukon,
Territoires du Nord-Ouest; Régions métropolitaines
de recensement

MATRICES DU CANSIM: 2717-2720

PUBLICATIONS (CATALOGUÉES): 72-209

AUTRES PRODUITS DES DONNÉES STATISTIQUES:
Tableau ou fichier de données standard -
Nom: Emploi du gouvernement fédéral
Méthode de diffusion: Papier

SOURCES DES PRODUITS PERSONNALISÉS:
Autres produits personnalisés
Personnalisé
Nom: PINS.PDFGE.CNTL.SAS
Variables principales: Ministère

PERSONNE RESSOURCE:
Ishtiaq Khan
(613) 951-8306
Chef, Section de l'emploi
Division des institutions publiques

**57-1714 Statistiques des finances
publiques pour le Fonds
monétaire international**

Cette enquête annuelle porte sur les recettes, les
dépenses, les activités de prêt et de financement et la
dette des gouvernements fédéral, provincial et
municipal et de ses services.

SUJETS PRINCIPAUX:

- *Statistiques portant sur les finances publiques: dans
le cadre du Fonds monétaire international (FMI),
selon le niveau d'administration publique*
- *Administration publique fédérale, statistiques
budgétaires*
- *Administration publique fédérale, fonds d'assurance
sociale*
- *Administration fédérale consolidée, statistiques
financières*

- *Administrations publiques provinciales, statistiques financières*
- *Administrations publiques locales, statistiques financières*
- *Administration publique générale consolidée, statistiques financières*
- *Transferts courants entre administrations, classés selon la fonction et le niveau d'administration publique*
- *Recettes et subventions des administrations publiques, selon la source et le niveau d'administration publique*
- *Dépenses des administrations publiques, par fonction, par niveau d'administration publique*
- *Prêts des administrations publiques, moins les remboursements, par fonction, par niveau d'administration publique*
- *Prêts et dépenses des administrations publiques, moins les remboursements, par catégorie économique, par niveau d'administration publique*
- *Financement des administrations publiques, par catégorie de créanciers, par niveau d'administration publique*
- *Financement des administrations publiques, par genre d'instrument de la dette, par niveau d'administration publique*
- *Dette en cours des administrations publiques, par catégorie de créancier, par niveau d'administration publique*
- *Dette en cours des administrations publiques, par genre d'instrument de la dette, par niveau d'administration publique*

COLLECTE:

DATE DE DÉBUT: 1970/71

PÉRIODE DE RÉFÉRENCE: Année financière

FRÉQUENCE: Annuelle

POPULATION:

UNIVERS CIBLE: Les administrations publiques fédérale, provinciales et locales et leurs entreprises commerciales

UNITÉS STATISTIQUES: Niveau d'administration publique

CLASSIFICATION:

COUVERTURE GÉOGRAPHIQUE: Canada

COUVERTURE CTI: CTI-E 1980 - Division N, et autres industries

DIFFUSION:

DATE DE DIFFUSION: Les données sont publiées par le Fonds monétaire international

UNITÉS GÉOGRAPHIQUES DIFFUSÉES: Canada; Provinces; Terre-Neuve, Île-du-Prince-Édouard, Nouvelle-Écosse, Nouveau-Brunswick, Québec, Ontario, Manitoba, Saskatchewan, Alberta, Colombie-Britannique; Territoires; Yukon, Territoires du Nord-Ouest

DOCUMENTS DE RÉFÉRENCE:

"Manuel de statistiques de finances publiques" - Fonds monétaire international

SOURCES DES PRODUITS PERSONNALISÉS:

Tableau ou fichier personnalisé

PERSONNE RESSOURCE:Hideo Mimoto
(613) 951-8385
Conseiller
Division des institutions publiques**57-1715 Finances publiques fédérales - estimations et données réelles**

Cette enquête annuelle fournit, des données sur la position financière de l'administration fédérale du point de vue des recettes et des dépenses. On établit des estimations à partir des données communiquées par l'administration publique fédérale au moment de la présentation du budget. Les données réelles sont rassemblées ultérieurement, lors de la publication des comptes publics par l'administration fédérale.

SUJETS PRINCIPAUX:

- *Statistiques financières de l'administration publique fédérale selon le Système statistique canadien de la gestion financière (SGF)*
- *Fonds spéciaux, statistiques financières*
- *Recettes et dépenses de l'administration publique fédérale*
- *Recettes générales brutes, selon la source et la classification économique*
- *Dépenses générales brutes, selon la fonction et la classification économique*
- *Transferts aux administrations provinciales, territoriales et locales, par destination et fonction*
- *Fonds spéciaux, recettes et dépenses, par fonds spécial particulier (nom du fonds)*

- *Rapprochement des recettes générales brutes avec les recettes budgétaires inscrites aux Comptes publics*
- *Rapprochement des dépenses générales brutes avec les dépenses budgétaires inscrites aux Comptes publics*
- *Sommaire chronologique des recettes et des dépenses générales brutes*

NOTES:

Publications (cataloguées): Les données historiques 1965-1991 sont disponibles de la publication.

COLLECTE:

DATE DE DÉBUT: 1953/54

MÉTHODES DE COLLECTE DE DONNÉES: 100%

Extraction de données d'un fichier administratif

TYPE D'ENQUÊTE: Recensement

PÉRIODE DE RÉFÉRENCE: Année financière (1er avril au 31 mars)

FRÉQUENCE: Annuelle

PÉRIODE DE COLLECTE: L'automne de chaque année

POPULATION:

UNIVERS CIBLE: L'administration publique fédérale et ses fonds spéciaux, à l'exclusion de ses entreprises commerciales

TAILLE DE LA POPULATION: 1

UNITÉS STATISTIQUES: Entité de gouvernement fédéral

CLASSIFICATION:

COUVERTURE GÉOGRAPHIQUE: Canada

COUVERTURE CTI: CTI-E 1980 - Grand groupe 81

DIFFUSION:

QUALITÉ DES DONNÉES: Les données de base sont des données recueillies par recensement et vérifiées avant leur classification, ce qui garantit une qualité très élevée.

DATE DE DIFFUSION: Les estimés sont disponibles en juin de l'année fiscale de référence; Les données finales sont disponibles en juin, 15 mois après l'année fiscale de référence

UNITÉS GÉOGRAPHIQUES DIFFUSÉES: Canada

MATRICES DU CANSIM: 2780;3200;3254-3266

PUBLICATIONS (CATALOGUÉES): 68-512; (Voir NOTES)

DOCUMENTS DE RÉFÉRENCE:
68-506F

AUTRES PRODUITS DE DONNÉES STATISTIQUES:

Nom: Recettes et dépenses - L'administration fédérale
Méthode(s) de diffusion: a) Papier, b) électronique

SOURCES DES PRODUITS PERSONNALISÉS:

Personnalisé

PERSONNE RESSOURCE:

Robert Loggie
(613) 951-1809
Chef, Unité des recettes et dépenses de l'administration fédérale (estimations)
Division des institutions publiques

57-1720 Recettes et dépenses des administrations provinciales - estimations et données réelles

Cette enquête annuelle fournit, des données sur les recettes et les dépenses des administrations publiques provinciales et territoriales et de leurs comités, de leurs commissions et de leurs organismes respectifs.

SUJETS PRINCIPAUX:

- *Statistiques financières des administrations publiques provinciales et territoriales, système statistique de gestion des finances publiques (SGF)*
- *Administrations provinciales et territoriales, recettes brutes, selon la source, par province ou territoire*
- *Administrations provinciales et territoriales, dépenses brutes, par fonction, par province ou territoire*
- *Rapprochement des recettes générales brutes avec celles des comptes provinciaux*
- *Rapprochement des dépenses générales brutes avec celles des comptes provinciaux*
- *Sommaire chronologique des recettes et des dépenses générales brutes, par province*

NOTES:

1) Publications (Cataloguées): Les données historiques 1965-1991 sont disponible de la publication

2) Période de collecte: Le mois de collection variant d'une province à l'autre et à d'une année à l'autre.

COLLECTE:

DATE DE DÉBUT: 1950

MÉTHODES DE COLLECTE DE DONNÉES: 100%
Extraction de données d'un fichier administratif

TYPE D'ENQUÊTE: Recensement

PÉRIODE DE RÉFÉRENCE: Année financière

FRÉQUENCE: Annuelle

PÉRIODE DE COLLECTE: De novembre à août de l'année suivante (Exemple: de novembre 1993 à août 1994) (Voir NOTES)

POPULATION:

UNIVERS CIBLE: Les administrations provinciales et territoriales ainsi que leurs fonds spéciaux, à l'exclusion de leurs entreprises commerciales

TAILLE DE LA POPULATION: 12

UNITÉS STATISTIQUES: Entité de gouvernement provincial

CLASSIFICATION:

COUVERTURE GÉOGRAPHIQUE: Canada

CODAGE GÉOGRAPHIQUE DES MICRODONNÉES:
Province

COUVERTURE CTI: CTI-E 1980 - Grand groupe 82

DIFFUSION:

QUALITÉ DES DONNÉES: Comme les données sont essentiellement compilées à partir de publications officielles, la qualité des données est très bonne.

DATE DE DIFFUSION: Les estimations sont disponibles le 30 septembre de l'année financière de référence; Les données finales sont disponibles en mars, 24 mois après l'année financière de référence

UNITÉS GÉOGRAPHIQUES DIFFUSÉES: Canada; Provinces; Terre-Neuve, Île-du-Prince-Édouard, Nouvelle-Écosse, Nouveau-Brunswick, Québec, Ontario, Manitoba, Saskatchewan, Alberta,

Colombie-Britannique; Territoires; Yukon, Territoires du Nord-Ouest; (1994)

MATRICES DU CANSIM: 2781-2793

PUBLICATIONS (CATALOGUÉES): 68-212; 68-512; (Voir NOTES)

DOCUMENTS DE RÉFÉRENCE:
58-507F, 68-512F

SOURCES DES PRODUITS PERSONNALISÉS:
Tableau ou fichier personnalisé

PERSONNE RESSOURCE:
Paul Blouin
(613) 951-8563
Chef de la Section des administrations publiques
Division des institutions publiques

57-1722 Gouvernements provinciaux - estimés des revenus et dépenses pour le Système de comptabilité nationale (SCN)

C'est un recensement trimestriel des recettes et des dépenses des provinces et des territoires classés selon le Système de comptabilité nationale.

SUJETS PRINCIPAUX:

- *Administrations provinciales, comptes des revenus et dépenses*
- *Comptes nationaux des revenus et dépenses, sous-secteur provincial*
- *Produit intérieur brut provincial, en termes des revenus, aux prix du marché*
- *Produit intérieur brut provincial, en termes des dépenses, aux prix du marché*

COLLECTE:

DATE DE DÉBUT: 1961

MÉTHODES DE COLLECTE DE DONNÉES: 100%
Extraction de données d'un fichier administratif

TYPE D'ENQUÊTE: Recensement

PÉRIODE DE RÉFÉRENCE: Trimestre

FRÉQUENCE: Trimestrielle

POPULATION:

UNIVERS CIBLE: Les administrations publiques provinciales et leurs fonds spéciaux, à l'exclusion de leurs entreprises commerciales

UNITÉS STATISTIQUES: Gouvernement provincial

CLASSIFICATION:

COUVERTURE GÉOGRAPHIQUE: Canada

CODAGE GÉOGRAPHIQUE DES MICRODONNÉES: Codage CGT 2 chiffres

COUVERTURE CTI: CTI-E 1980 - Grand groupe 82

AUTRES CLASSIFICATIONS DE COUVERTURE: Système de comptabilité nationale (SCN)

DIFFUSION:

QUALITÉ DES DONNÉES: Les états financiers trimestriels sont souvent fournis trop tard pour être inclus dans la présentation courante; des estimations doivent donc être faites pour combler les lacunes. Les données sont soumises à des révisions fréquentes et ne sont jugées définitives que trois ans après leur présentation initiale.

DATE DE DIFFUSION: 2 mois après le trimestre de référence

UNITÉS GÉOGRAPHIQUES DIFFUSÉES: Canada; Provinces; Terre-Neuve, Île-du-Prince-Édouard, Nouvelle-Écosse, Nouveau-Brunswick, Québec, Ontario, Manitoba, Saskatchewan, Alberta, Colombie-Britannique; Territoires; Yukon, Territoires du Nord-Ouest

MATRICES DU CANSIM: 701-726; 728-744; 748-751; 753-777; 779-795; 2712; 7431-7434

PUBLICATIONS (CATALOGUÉES): 13-001; 13-201; 13-213

DOCUMENTS DE RÉFÉRENCE: 13-549F

PERSONNE RESSOURCE:
Paul Blouin
(613) 951-8563

Chef, Section des administrations publiques
Division des institutions publiques

57-1723 Actif, passif, provenance et utilisation des fonds des gouvernements provinciaux

C'est une analyse annuelle des données de fin d'année touchant l'actif et le passif financier des administrations publiques provinciales et territoriales, de leurs conseils, de leurs organismes et de leurs commissions.

SUJETS PRINCIPAUX:

- *Données financières des administrations provinciales et territoriales, selon le Système statistique canadien de la gestion financière (SGF)*
- *Bilans: actif, passif et valeur nette, par données détaillées*
- *Provenance et utilisation des fonds*
- *Placements sous forme d'obligations destinées au marché et non-destinées au marché*
- *Obligations destinées au marché et non-destinées au marché, émissions en circulation*
- *Dette obligataire émise et remboursée*
- *Actif financier, passif et dette garantie, sommaire chronologique*
- *Réconciliation des bilans avec les bilans selon les comptes publics*

COLLECTE:

DATE DE DÉBUT: 1950

PÉRIODE DE RÉFÉRENCE: Année financière

FRÉQUENCE: Annuelle

POPULATION:

UNIVERS CIBLE: Les gouvernements provinciaux et territoriaux et leurs sociétés de la couronne à vocation non-commerciale

UNITÉS STATISTIQUES: Gouvernements provinciaux et territoriaux

CLASSIFICATION:

COUVERTURE GÉOGRAPHIQUE: Canada

CODAGE GÉOGRAPHIQUE DES MICRODONNÉES: Province

COUVERTURE CTI: CTI-E 1980 - Grand groupe 82

AUTRES CLASSIFICATIONS DE COUVERTURE: Système canadien des statistiques de la gestion financière des administrations publiques (SGF)

DIFFUSION:

QUALITÉ DES DONNÉES: Le niveau élevé de précision des renseignements contenus dans les comptes publics, les états financiers annuels et les autres documents de référence disponibles garantit l'excellente qualité des données.

DATE DE DIFFUSION: Septembre suivant l'année de la fin de l'année fiscale de référence

UNITÉS GÉOGRAPHIQUES DIFFUSÉES: Canada; Provinces; Terre-Neuve, Île-du-Prince-Édouard, Nouvelle-Écosse, Nouveau-Brunswick, Québec, Ontario, Manitoba, Saskatchewan, Alberta, Colombie-Britannique; Territoires; Yukon, Territoires du Nord-Ouest

MATRICES DU CANSIM: 3201-3213

PUBLICATIONS (CATALOGUÉES): 68-212

PUBLICATIONS (NON-CATALOGUÉES):
Recueil des statistiques du secteur public

AUTRES PRODUITS DES DONNÉES STATISTIQUES:
Tableau ou fichier de données standard -
Nom: Gouvernements provinciaux, actif et passif
Méthode de diffusion: Papier

PERSONNE RESSOURCE:
Andy Gareau
(613) 951-1826
Chef, Unité de l'actif et du passif
Division des institutions publiques

57-1724 Flux financiers du gouvernement provinciaux

C'est un état trimestriel des éléments d'actif financiers acquis et des éléments de passifs financiers émis sur lesquels reposent les prêts et les emprunts nets du sous-secteur de l'Administration provinciale et du sous-secteur de la Régie des rentes du Québec.

SUJETS PRINCIPAUX:

- Administrations provinciales, flux financiers: actif et passif
- Administrations provinciales, prêts et emprunts nets
- Régie des rentes du Québec, actif et passif

COLLECTE:

DATE DE DÉBUT: 1966

PÉRIODE DE RÉFÉRENCE: Année civile; Trimestre

FRÉQUENCE: Trimestrielle

POPULATION:

UNIVERS CIBLE: Les administrations publiques provinciales et territoriales et leurs sociétés de la couronne à vocation non commerciale

UNITÉS STATISTIQUES: Les administrations publiques provinciales et territoriales

CLASSIFICATION:

COUVERTURE GÉOGRAPHIQUE: Canada

CODAGE GÉOGRAPHIQUE DES MICRODONNÉES: Canada

COUVERTURE CTI: CTI-E 1980 - Grand groupe 82

AUTRES CLASSIFICATIONS DE COUVERTURE:
Classification des actifs et des passifs du Système de comptabilité nationale (SCN)

DIFFUSION:

QUALITÉ DES DONNÉES: Un faible taux de réponse et la non disponibilité des comptes publics et du discours du budget avant plusieurs mois, entraîne de nombreuses estimations et réduit la qualité.

DATE DE DIFFUSION: Les données sont diffusées seulement à la Section des flux financiers de la Division des Comptes nationaux et environnement (DCNE) qui diffuse des données au public (voir ID SDDS 1804)

UNITÉS GÉOGRAPHIQUES DIFFUSÉES: Canada

MATRICES DU CANSIM: 734;739;784;789;791

PUBLICATIONS (CATALOGUÉES): 13-014; 13-214

DOCUMENTS DE RÉFÉRENCE:
13-585F

PERSONNE RESSOURCE:

Andy Gareau
(613) 951-1826
Chef, Unité de l'actif et du passif
Division des institutions publiques

57-1725 Finances des entreprises publiques provinciales

Ce programme présente un état annuel des revenus et des dépenses, un état de l'excédent non réparti et le bilan de toutes les entreprises publiques provinciales selon le secteur d'activité et la province.

SUJETS PRINCIPAUX:

- *Entreprises publiques provinciales, statistiques financières, par province, par activité*
- *Actif, passif et valeur nette, par province, par groupe d'activités total du Canada*
- *Revenus courants et dépenses courantes, par province, par groupe d'activités total du Canada*
- *Entreprises publiques provinciales et leurs filiales, par niveau, par province*

COLLECTE:

DATE DE DÉBUT: 1958

MÉTHODES DE COLLECTE DE DONNÉES: 75% Extraction de données d'un fichier administratif; 20% Remplir soi-même, envoi et retour par la poste; 5% Interview téléphonique

TYPE D'ENQUÊTE: Recensement

PÉRIODE DE RÉFÉRENCE: Année civile; Année financière

FRÉQUENCE: Annuelle

PÉRIODE DE COLLECTE: Continu

POPULATION:

UNIVERS CIBLE: Toutes les entreprises commerciales des gouvernements provinciaux

TAILLE DE LA POPULATION: Direct(e): Non disponible;
Admin: 130

UNITÉS STATISTIQUES: Entreprise

TAILLE ÉCHANTILLON: Direct(e): Non disponible;
Admin: 130

CLASSIFICATION:

COUVERTURE GÉOGRAPHIQUE: Canada

COUVERTURE CTI: CTI-E 1980 - Toutes les industries

DIFFUSION:

QUALITÉ DES DONNÉES: La qualité des données est excellente en raison du taux élevé de réponse et de la disponibilité des données.

DATE DE DIFFUSION: 2 ans après l'année de référence

UNITÉS GÉOGRAPHIQUES DIFFUSÉES: Canada; Provinces; Terre-Neuve, Île-du-Prince-Édouard, Nouvelle-Écosse, Nouveau-Brunswick, Québec, Ontario, Manitoba, Saskatchewan, Alberta, Colombie-Britannique; Territoires; Yukon, Territoires du Nord-Ouest

MATRICES DU CANSIM: 3267-3270

PUBLICATIONS (CATALOGUÉES): 68-212

AUTRES PRODUITS DE DONNÉES STATISTIQUES:
Méthode(s) de diffusion: a) Papier, b) électronique

SOURCES DES PRODUITS PERSONNALISÉS:

Tableau ou fichier personnalisé

PERSONNE RESSOURCE:

Richard Sauriol
(613) 951-1829
Chef, Unité des entreprises publiques
Division des institutions publiques

57-1726 Contrôle et vente des boissons alcooliques au Canada

C'est une publication annuelle qui expose en détail les recettes des administrations publiques qui proviennent de la vente et du contrôle des boissons alcooliques. On y trouve aussi des données sur les ventes au détail ventilées selon le volume et la valeur et sur les ventes par habitant selon la valeur et le volume pour une période de 15 ans et plus et selon le volume en litres d'alcool absolu.

SUJETS PRINCIPAUX:

- *Boissons alcooliques, contrôle, ventes et statistiques financières*
- *Régies provinciales des alcools, statistiques financières*
- *État des profits et pertes: recettes et dépenses, par donnée détaillée*
- *Revenu net des régies des alcools, par province et territoire*
- *Recettes des administrations publiques provenant du contrôle et de la vente des boissons alcooliques, canadiennes et importées, par province et territoire*
- *Ventes de boissons alcooliques, canadiennes et importées, par type de boisson, par volume, par province et territoire*
- *Ventes de boissons alcooliques, par type de boisson, par valeur, par province et territoire*
- *Ventes per capita, par valeur et par volume, par type de boisson, par province et territoire*
- *Importations et exportations de boissons alcooliques, par type de boisson*
- *Ventes de boissons alcooliques, par volume et par valeur, par vendeur, par province et territoire*
- *Ventes de vin et de bière par les producteurs de vin et les brasseries, par province et territoire*
- *Ventes de boissons alcooliques, par type de boisson, par province, en litres d'alcool absolu*
- *Importations et exportation de boissons alcooliques, par type, par pays*

NOTES:

Publications (cataloguées): La publication 63-202 a été réintroduit pour l'exercice 1990/1991.

COLLECTE:

DATE DE DÉBUT: 1920

MÉTHODES DE COLLECTE DE DONNÉES: 90% Remplir soi-même, envoi et retour par la poste; 8% Extraction de données d'un fichier administratif; 2% Interview téléphonique

TYPE D'ENQUÊTE: Recensement

PÉRIODE DE RÉFÉRENCE: Année financière

FRÉQUENCE: Annuelle

PÉRIODE DE COLLECTE: Continu

POPULATION:

UNIVERS CIBLE: Organismes qui s'occupent du contrôle et de la vente des boissons alcooliques au Canada (par exemple la régie des alcools et l'association des brasseurs de la province)

TAILLE DE LA POPULATION: 29; Direct(e): 17; Admin: 12

UNITÉS STATISTIQUES: Régie des alcools

CLASSIFICATION:

COUVERTURE GÉOGRAPHIQUE: Canada

DIFFUSION:

QUALITÉ DES DONNÉES: Une réponse intégrale, la disponibilité des données requises et la contre-vérification faite à partir des données des comptes publics garantissent la qualité élevée des données.

DATE DE DIFFUSION: 17 mois après l'année financière de référence

UNITÉS GÉOGRAPHIQUES DIFFUSÉES: Canada; Provinces; Terre-Neuve, Île-du-Prince-Édouard, Nouvelle-Écosse, Nouveau-Brunswick, Québec, Ontario, Manitoba, Saskatchewan, Alberta, Colombie-Britannique; Territoires; Yukon, Territoires du Nord-Ouest

MATRICES DU CANSIM: 2728-2731

PUBLICATIONS (CATALOGUÉES): 63-202; (Voir NOTES)

AUTRES PRODUITS DE DONNÉES STATISTIQUES: Méthode(s) de diffusion: a) Papier, b) électronique

AUTRES PRODUITS DES DONNÉES STATISTIQUES: Tableau ou fichier de données standard -
Nom: Contrôle et ventes des boissons alcooliques au Canada
Méthode de diffusion: Papier

PERSONNE RESSOURCE:
Richard Sauriol
(613) 951-1829
Chef, Unité des entreprises publiques
Division des institutions publiques

57-1727 Composante "entreprises publiques provinciales" des comptes nationaux des revenus et dépenses et des comptes des flux financiers

Cette enquête trimestrielle recueille des renseignements sur les bénéfices et d'autres données financières auprès des entreprises commerciales des administrations publiques provinciales.

SUJETS PRINCIPAUX:

- *Entreprises publiques provinciales, comptes des flux financiers*
- *Données du bilan*
- *Données de l'état des profits et pertes, données actuelles*
- *Excédent non affecté et réserves*

COLLECTE:

DATE DE DÉBUT: 1958

MÉTHODES DE COLLECTE DE DONNÉES: 40% Remplir soi-même, envoi et retour par la poste; 35% Interview téléphonique; 20% Extraction de données d'un fichier administratif; 5% Interview personnelle

TYPE D'ENQUÊTE: Recensement

PÉRIODE DE RÉFÉRENCE: Trimestre

FRÉQUENCE: Trimestrielle

PÉRIODE DE COLLECTE: Au cours des 31 jours suivant la fin du trimestre observé

POPULATION:

UNIVERS CIBLE: Principales entreprises commerciales des gouvernements provinciaux

TAILLE DE LA POPULATION: 52; Direct(e): 30; Admin: 22

UNITÉS STATISTIQUES: Entreprise

CLASSIFICATION:

COUVERTURE GÉOGRAPHIQUE: Canada

COUVERTURE CTI: CTI-E 1980 - Toutes les industries

DIFFUSION:

QUALITÉ DES DONNÉES: Le taux de réponse élevé et la disponibilité des données utilisées dans les estimations faites pour tenir compte de la non-réponse et des entreprises ayant soumis leur déclaration trop tard garantissent la bonne qualité des données.

DATE DE DIFFUSION: Les données sont diffusées à la Section des flux financiers et à la Section des comptes des revenus et des dépenses de la Division des comptes nationaux et environnement qui diffusent des données au public (Voir ID SDDS 1804 et 1901)

UNITÉS GÉOGRAPHIQUES DIFFUSÉES: Canada; Provinces; Terre-Neuve, Île-du-Prince-Édouard, Nouvelle-Écosse, Nouveau-Brunswick, Québec, Ontario, Manitoba, Saskatchewan, Alberta, Colombie-Britannique; Territoires; Yukon, Territoires du Nord-Ouest

MATRICES DU CANSIM:

701-726;728-744;748-751;753-777;779-795;7433; 7434

PUBLICATIONS (CATALOGUÉES): 13-001; 13-014; 13-201; 13-213

SOURCES DES PRODUITS PERSONNALISÉS: Tableau ou fichier personnalisé

PERSONNE RESSOURCE:

Richard Sauriol
(613) 951-1829
Chef, Unité des entreprises publiques
Division des institutions publiques

57-1728 Emploi et rémunération des administrations publiques provinciales et territoriales

Cette enquête recueille et diffuse des renseignements mensuels sur le nombre d'employés et la rémunération dans les administrations publiques provinciales et territoriales et des renseignements trimestriels sur les entreprises commerciales du gouvernement provincial.

SUJETS PRINCIPAUX:

- *Administrations provinciales et territoriales: statistiques sur l'emploi et la rémunération, selon les caractéristiques des employés, par province ou territoire*
- *Administrations provinciales ou territoriales: employés et rémunération brute, par composante, et par province et territoire*
- *Administrations provinciales et territoriales, générales: employés et rémunération brute, par fonction et par province ou territoire*
- *Entreprises publiques provinciales et territoriales: employés et rémunération brute, et par province ou territoire*

NOTES:

Taille de la population: On a estimé la taille à 500 unités en ajoutant les éléments suivants: une unité pour chaque gouvernement provincial ou territorial (par exemple, tous les ministères et fonds spéciaux faisant partie de la fonction générale du gouvernement), une unité pour chaque entreprise commerciale, et une unité pour chaque autre entité distincte (par exemple, collèges communautaires, hôpitaux provinciaux).

COLLECTE:

DATE DE DÉBUT: 1959

MÉTHODES DE COLLECTE DE DONNÉES: 50% Remplir soi-même sous format lisible par machine; 40% Extraction de données d'un fichier administratif: (Copie de liste de paye); 10% Remplir soi-même, envoi et retour par la poste

TYPE D'ENQUÊTE: Recensement

PÉRIODE DE RÉFÉRENCE: Mois

FRÉQUENCE: Mensuelle

PÉRIODE DE COLLECTE: Période de 10 jours suivant la fin du mois

POPULATION:

UNIVERS CIBLE: Toutes les administrations publiques provinciales et territoriales, ministères et agences, institutions, leurs fonds spéciaux et leurs entreprises commerciales

TAILLE DE LA POPULATION: Approx. 500: (Voir NOTES)

UNITÉS STATISTIQUES: Établissements du secteur public provinciales et territoriales

CLASSIFICATION:

COUVERTURE GÉOGRAPHIQUE: Canada

CODAGE GÉOGRAPHIQUE DES MICRODONNÉES: Autre: Province

COUVERTURE CTI: CTI-E 1970, 1980 - Grand groupe 82 et autres industries

DIFFUSION:

QUALITÉ DES DONNÉES: Un taux de réponse de 100% (normal) et la production d'estimations et de comptes publics pour la vérification permettent d'atteindre une qualité très élevée.

DATE DE DIFFUSION: 90 jours après la fin du trimestre

UNITÉS GÉOGRAPHIQUES DIFFUSÉES: Canada; Provinces; Terre-Neuve, Île-du-Prince-Édouard, Nouvelle-Écosse, Nouveau-Brunswick, Québec, Ontario, Manitoba, Saskatchewan, Alberta, Colombie-Britannique; Territoires; Yukon, Territoires du Nord-Ouest

MATRICES DU CANSIM: Active: 2860-2865; Terminés: 2717-2720;2722;2724-2726

PUBLICATIONS (CATALOGUÉES): 72-209

DOCUMENTS DE RÉFÉRENCE: 72-007

AUTRES PRODUITS DES DONNÉES STATISTIQUES:

Tableau ou fichier de données standard -

Nom: Tableau d'analyse de l'emploi des gouvernements provinciaux

Méthode de diffusion: a) Papier, b) électronique, c) autre

SOURCES DES PRODUITS PERSONNALISÉS:

Simulation, prévision projection

Analyse personnalisée

Personnalisé

Nom: PINS.PIGPGE.MASTER

Nombre de variables: 10

Variables principales: Province

PERSONNE RESSOURCE:

Ferhana Ansari

(613) 951-1843

Agent principal, Section de l'emploi public
Division des institutions publiques

57-1729 Composante "entreprises publiques fédérales" des comptes nationaux des revenus et dépenses et des comptes des flux financiers

Cette enquête trimestrielle recueille des renseignements sur les bénéficiaires et d'autres données financières auprès des entreprises commerciales de l'administration publique fédérale.

SUJETS PRINCIPAUX:

- *Entreprises publiques fédérales, comptes des flux financiers*
- *Données du bilan*
- *Données de l'état des profits et pertes*

COLLECTE:

DATE DE DÉBUT: 1958

MÉTHODES DE COLLECTE DE DONNÉES: 95% Remplir soi-même, envoi et retour par la poste; 5% Interview téléphonique

TYPE D'ENQUÊTE: Recensement

PÉRIODE DE RÉFÉRENCE: Trimestre

FRÉQUENCE: Trimestrielle

PÉRIODE DE COLLECTE: 25 jours après la fin du trimestre et jusqu'à 31 jours plus tard

POPULATION:

UNIVERS CIBLE: Principales entreprises publiques fédérales, y compris les autorités monétaires

TAILLE DE LA POPULATION: 33; Direct(e): 9; Admin: 24

UNITÉS STATISTIQUES: Entreprise

CLASSIFICATION:

COUVERTURE GÉOGRAPHIQUE: Canada

COUVERTURE CTI: CTI-E 1980 - Toutes les industries

DIFFUSION:

DATE DE DIFFUSION: Les données sont diffusées à la section des flux financiers et à la Division des comptes des revenus et des dépenses de la Division des comptes nationaux et de l'environnement qui diffusent des données au public (Voir ID SDDS 1804 et 1901)

UNITÉS GÉOGRAPHIQUES DIFFUSÉES: Canada

MATRICES DU CANSIM: 701-726; 728-744; 748-751; 753-777; 779-795; 7431-7434

PUBLICATIONS (CATALOGUÉES): 13-001; 13-014; 13-201

SOURCES DES PRODUITS PERSONNALISÉS:

Tableau ou fichier personnalisé

PERSONNE RESSOURCE:

Richard Sauriol
(613) 951-1829
Chef, Unité des entreprises publiques
Division des institutions publiques

57-1730 Finances des entreprises publiques fédérales

Ce programme présente un état annuel des revenus et dépenses, un état de l'excédent non réparti et le bilan de toutes les entreprises publiques fédérales selon l'industrie.

SUJETS PRINCIPAUX:

- *Entreprises publiques fédérales, statistiques financières*
- *Entreprises publiques fédérales, par groupe d'activités*
- *Données du bilan*
- *État des profits et des pertes*
- *État des bénéficiaires non répartis*

COLLECTE:

DATE DE DÉBUT: 1958

MÉTHODES DE COLLECTE DE DONNÉES: 95% Extraction de données d'un fichier administratif; 5% Interview téléphonique

TYPE D'ENQUÊTE: Recensement

PÉRIODE DE RÉFÉRENCE: Année civile; Année financière

FRÉQUENCE: Annuelle

PÉRIODE DE COLLECTE: Continue

POPULATION:

UNIVERS CIBLE: Entreprises publiques fédérales, y compris les autorités monétaires

TAILLE DE LA POPULATION: 35

UNITÉS STATISTIQUES: Entreprise

CLASSIFICATION:

COUVERTURE GÉOGRAPHIQUE: Canada

COUVERTURE CTI: CTI-E 1980 - Toutes les industries

DIFFUSION:

QUALITÉ DES DONNÉES: La qualité de données est excellents en raison du taux élevé de réponse et de la disponibilité des données.

DATE DE DIFFUSION: 14 mois après l'année de référence

UNITÉS GÉOGRAPHIQUES DIFFUSÉES: Canada

MATRICES DU CANSIM: 3214-3240

PUBLICATIONS (CATALOGUÉES): 68-212

SOURCES DES PRODUITS PERSONNALISÉS:
Tableau ou fichier personnalisé

PERSONNE RESSOURCE:

Richard Sauriol
(613) 951-1829
Chef, Unité des entreprises publiques
Division des institutions publiques

SUJETS PRINCIPAUX:

- *Recettes et dépenses réelles des administrations locales sur la base du Système de la gestion financière (SGF)*
- *Recettes des administrations locales, par source, par province/territoire*
- *Dépenses des administrations locales, par fonction, par province/territoire*

COLLECTE:

DATE DE DÉBUT: 1945

MÉTHODES DE COLLECTE DE DONNÉES: 100%
Extraction de données d'un fichier administratif

TYPE D'ENQUÊTE: Recensement

PÉRIODE DE RÉFÉRENCE: Année financière

FRÉQUENCE: Annuelle

POPULATION:

UNIVERS CIBLE: Entités non-commerciales des administrations locales du Canada

TAILLE DE LA POPULATION: 7,500 Approx.

UNITÉS STATISTIQUES: Entité des administrations locales

CLASSIFICATION:

COUVERTURE GÉOGRAPHIQUE: Canada

COUVERTURE CTI: CTI-E 1980 - Grand groupe 83, 851 (partie de), 861 (partie de)

AUTRES CLASSIFICATIONS DE COUVERTURE: Système statistique canadien de gestion des finances publiques (SGF)

DIFFUSION:

QUALITÉ DES DONNÉES: Il arrive quelquefois qu'on ne peut avoir accès aux dossiers administratifs ou que ceux-ci ne sont pas complets; on procède alors à des estimations pour assurer la couverture de l'univers. On utilise également les données pour diverses unités dont l'exercice financier ne prend pas fin le 31 décembre comme cela est généralement le cas. On retient alors la période de référence la plus rapprochée de l'année observée.

57-1731 Recettes et dépenses des administrations locales - Système de la gestion financière - chiffres réels

Cette enquête annuelle présente des chiffres réels sur les recettes et dépenses courantes et de capital.

DATE DE DIFFUSION: 31 mois après l'année financière de référence

UNITÉS GÉOGRAPHIQUES DIFFUSÉES: Canada; Provinces; Terre-Neuve, Île-du-Prince-Édouard, Nouvelle-Écosse, Nouveau-Brunswick, Québec, Ontario, Manitoba, Saskatchewan, Alberta, Colombie-Britannique; Territoires: Yukon, Territoires du Nord-Ouest; (1965-1991)

MATRICES DU CANSIM: 2794-2806

PUBLICATIONS (CATALOGUÉES): 68-212; 68-512

PUBLICATIONS (NON-CATALOGUÉES):
Recueil des statistiques du secteur public

AUTRES PUBLICATIONS:
"Provincial and Municipal Finances" - L'Association Canadienne d'Etudes Fiscales

DOCUMENTS DE RÉFÉRENCE:
12-532F, 12-533F, 12-534F, 68-507F, 68-512F

AUTRES PRODUITS DES DONNÉES STATISTIQUES:
Tableau ou fichier de données standard
Nom: Recettes et/ou dépenses détaillées des administrations locales
Méthode(s) de diffusion: a) Papier, b) électronique
Nom: Recettes et/ou dépenses historiques détaillées des administrations locales
Méthode(s) de diffusion: a) Papier, b) électronique

SOURCES DES PRODUITS PERSONNALISÉS:
Nombre de variables: 121
Variables principales: 32 (Voir détails sélectionnés)

PERSONNE RESSOURCE:
Paul Blouin
(613) 951-8563
Chef, Section des administrations publiques
Jacinthe Bourdeau
(613) 951-1949
Analyste, Section des administrations publiques
Division des institutions publiques

Cette enquête annuelle présente les recettes et les dépenses courantes (d'exploitation) sur une base provisoire et prévisible.

SUJETS PRINCIPAUX:

- *Recettes et dépenses courantes des administrations locales sur la base du Système de la gestion financière (SGF)*
- *Recettes courantes des administrations locales, par source, par province/territoire*
- *Dépenses courantes des administrations locales, par fonction, par province/territoire*

COLLECTE:

DATE DE DÉBUT: 1955

MÉTHODES DE COLLECTE DE DONNÉES: 100% Remplir soi-même, envoi et retour par la poste

TYPE D'ENQUÊTE: Échantillon

PÉRIODE DE RÉFÉRENCE: Année financière

FRÉQUENCE: Annuelle

PÉRIODE DE COLLECTE: De mars à mai

POPULATION:

UNIVERS CIBLE: Entités non-commerciales des administrations locales du Canada

TAILLE DE LA POPULATION: 7,500 Approx.

UNITÉS STATISTIQUES: Entité des administrations locales

TAILLE ÉCHANTILLON: Direct(e): 350 Approx.

CLASSIFICATION:

COUVERTURE GÉOGRAPHIQUE: Canada

CODAGE GÉOGRAPHIQUE DES MICRODONNÉES: Codage CGT 7 chiffres - 1981

COUVERTURE CTI: CTI-E 1980 - Grand groupe 83, 851 (partie de), 861 (partie de)

AUTRES CLASSIFICATIONS DE COUVERTURE: Système statistique canadien de gestion des finances publiques (SGF)

57-1732 Recettes et dépenses courantes des administrations locales - Système de gestion financière - Chiffres provisoires et prévisions

DIFFUSION:

QUALITÉ DES DONNÉES: Il a été prouvé que les chiffres provisoires et les prévisions élaborés à partir de cette enquête-échantillon sont à l'intérieur d'un écart ne dépassant 5% des chiffres réels rassemblés par la suite de méthodes de couverture complète ou de recensement. Quelquefois, certains documents de référence ne renferment pas tous les détails ou bien le taux de réponse au questionnaire de certains groupes échantillonnés n'atteint pas 100% et il faut alors procéder à des estimations de façon à assurer la couverture de l'univers. Les données de certaines unités peuvent se rapporter à un exercice financier autre que celui statué du 1 janvier au 31 décembre; dans ces circonstances, la période de référence retenue est celle qui se rapproche le plus près de la période de janvier à décembre.

DATE DE DIFFUSION: Les prévisions sont disponibles trois mois après l'année financière de référence; les chiffres provisoires sont disponibles 15 mois après l'année financière de référence

UNITÉS GÉOGRAPHIQUES DIFFUSÉES: Canada; Provinces; Terre-Neuve, Île-du-Prince-Édouard, Nouvelle-Écosse, Nouveau-Brunswick, Québec, Ontario, Manitoba, Saskatchewan, Alberta, Colombie-Britannique; Territoires; Yukon, Territoires du Nord-Ouest;

MATRICES DU CANSIM: 2794-2806

PUBLICATIONS (CATALOGUÉES): 68-204; 68-212; 68-512

PUBLICATIONS (NON-CATALOGUÉES):
Recueil des statistiques du secteur public

AUTRES PUBLICATIONS:
"Provincial and Municipal Finances" - L'Association Canadienne d'Etudes Fiscales

DOCUMENTS DE RÉFÉRENCE:
12-532F, 12-533F, 12-534F, 68-507F, 68-512

AUTRES PRODUITS DES DONNÉES STATISTIQUES:
Tableau ou fichier de données standard
Nom: Recettes et/ou dépenses détaillées des administrations locales
Méthode(s) de diffusion: a) Papier, b) électronique
Nom: Recettes et/ou dépenses historiques détaillées des administrations locales
Méthode(s) de diffusion: a) Papier, b) électronique

SOURCES DES PRODUITS PERSONNALISÉS:

Nombre de variables: 121

Variables principales: 32 (Voir détails sélectionnés)

PERSONNE RESSOURCE:

Paul Blouin

(613) 951-8563

Chef, Section des administrations publiques

Jacinthe Bourdeau

(613) 951-1949

Analyste, Section des administrations publiques

Division des institutions publiques

57-1733 Statistiques de la gestion des finances publiques des administrations locales - Dépenses en immobilisations

Cette enquête semi-annuelle présente les renseignements des dépenses en immobilisations sur une base de prévision, de prévision révisée, provisoire et réelle.

SUJETS PRINCIPAUX:

- Administrations locales, dépenses en immobilisations
- Administrations locales, subventions de nature capitale en provenance d'autres administrations publiques, par fonction
- Administrations locales, dépenses en immobilisations, par fonction
- Administrations locales, dépenses en réparation et entretien des immobilisations
- Administrations locales, aliénation/vente d'immobilisations, par prix de vente, coût en capital et âge des immobilisations
- Administrations locales, dépenses en immobilisations, aliénation/vente d'immobilisations, selon les raisons

COLLECTE:

DATE DE DÉBUT: 1955

MÉTHODES DE COLLECTE DE DONNÉES: 100% Remplir soi-même, envoi et retour par la poste

TYPE D'ENQUÊTE: Échantillon

PÉRIODE DE RÉFÉRENCE: Année financière

FRÉQUENCE: Semestrielle

PÉRIODE DE COLLECTE: De mars à mai; D'octobre à novembre

POPULATION:

UNIVERS CIBLE: Entités non-commerciales des administrations locales du Canada

TAILLE DE LA POPULATION: 7,500 approximativement

UNITÉS STATISTIQUES: Entité des administrations locales

TAILLE ÉCHANTILLON: Direct(e): 460

CLASSIFICATION:

COUVERTURE GÉOGRAPHIQUE: Canada

CODAGE GÉOGRAPHIQUE DES MICRODONNÉES: Codage CGT 7 chiffres - 1981

COUVERTURE CTI: CTI-E 1980 - Grand groupe 83, 851 (partie de), 861 (partie de)

DIFFUSION:

QUALITÉ DES DONNÉES: Il a été établi que l'écart entre les divers cycles d'estimations élaborés dans le cadre de cette enquête-échantillon et les données réelles rassemblées par la suite grâce aux méthodes de la couverture complète ou du recensement se situe entre 5% et 10%. Quelquefois, certains documents de référence ne renferment pas tous les détails ou le taux de réponse au questionnaire de certains groupes échantillonnés n'atteint pas 100% et il faut alors procéder à des estimations afin d'assurer la couverture de l'univers. Les données de certaines unités peuvent se rapporter à un exercice financier prenant fin à une date autre que le 31 décembre, et dans ce cas la période de référence retenue est celle qui se rapproche le plus près de l'année observée.

DATE DE DIFFUSION: Les données sont publiées par la Section des dépenses en immobilisations de la Division de l'investissement et du stock de capital (Voir ID SDDS 2803, 2804 et 2805)

UNITÉS GÉOGRAPHIQUES DIFFUSÉES: Canada; Provinces; Terre-Neuve, Île-du-Prince-Édouard, Nouvelle-Écosse, Nouveau-Brunswick, Québec, Ontario, Manitoba, Saskatchewan, Alberta, Colombie-Britannique; Territoires; Yukon, Territoires du Nord-Ouest;

MATRICES DU CANSIM: 2794-2806

PUBLICATIONS (CATALOGUÉES): 61-205; 61-206; 68-212; 68-512

PUBLICATIONS (NON-CATALOGUÉES): Recueil des statistiques du secteur public

AUTRES PRODUITS DES DONNÉES STATISTIQUES: Tableau ou fichier de données standard - Méthode de diffusion: a) Papier, b) électronique

SOURCES DES PRODUITS PERSONNALISÉS: Nombre de variables: 53
Variables principales: Voir détails sélectionnés

PERSONNE RESSOURCE:

Paul Blouin

(613) 951-8563

Chef, Section des administrations publiques

Jacinthe Bourdeau

(613) 951-1949

Analyste, Section des administrations publiques

Division des institutions publiques

57-1735 Recettes et dépenses consolidés des administrations publiques

Cette enquête fournit des données regroupées sur les recettes (selon la provenance) et les dépenses (par fonction) aux trois paliers de l'administration publique. Les données sont disponibles pour deux catégories de regroupements: (1) Administrations publiques provinciales et locales, et (2) Administrations publiques fédérale, provinciales et locales. Elle produit deux séries de données: des estimations (qui reposent surtout sur les données des budgets et des données réelles (basées sur les données définitives).

SUJETS PRINCIPAUX:

- *Finances publiques, aperçu statistique consolidé des opérations financières portant sur les recettes et les dépenses, par catégorie de consolidation, selon le Système statistique de gestion des finances publiques (SGF)*
- *Finances publiques consolidées, tous les niveaux d'administration publique, recettes selon la source, et dépenses selon la fonction*
- *Recettes consolidées des administrations provinciales ou locales, selon la source, et dépenses selon la fonction, par province ou territoire*

- *Recettes consolidées des administrations publiques, selon la source, classifiées en termes économiques*
- *Dépenses consolidées des administrations publiques selon la fonction, classifiées en termes économiques*
- *Recettes consolidées des administrations publiques, par source, par catégorie de consolidation*
 - *impôts sur le revenu*
 - *impôts fonciers et taxes connexes*
 - *taxes à la consommation*
 - *cotisations aux régimes d'assurance-maladie et d'assurance sociale*
 - *recettes tirées des ressources naturelles*
 - *privilèges, licences et permis*
 - *revenus de placements*
 - *biens et services, ventes*
- *Dépenses consolidées des administrations publiques, par fonction, par catégorie de consolidation*
 - *services généraux*
 - *protection de la personne et de la propriété*
 - *transport et communications*
 - *santé*
 - *services sociaux et sécurité sociale*
 - *éducation*
 - *conservation des ressources naturelles et développement de l'industrie*
 - *environnement*
 - *loisirs et culture*
 - *travail, emploi et immigration*
 - *logement*
 - *affaires extérieures et aide à l'étranger*
 - *planification et aménagement régional*
 - *établissements de recherche*
 - *service de la dette*

NOTES:

Publications (Cataloguées): Les données historiques 1965-1991 sont disponibles de la publication 68-512 tandis que les données pour les années plus récentes sont disponibles de la publication 68-212

COLLECTE:

DATE DE DÉBUT: 1975

TYPE D'ENQUÊTE: Recensement

PÉRIODE DE RÉFÉRENCE: Année financière

FRÉQUENCE: Annuelle

POPULATION:

UNIVERS CIBLE: Univers des administrations publiques fédérales, provinciales et locales, tel que défini pour chaque palier d'administration publique

TAILLE DE LA POPULATION: 8000 Approx.

UNITÉS STATISTIQUES: Entités des administrations publiques au Canada

CLASSIFICATION:

COUVERTURE GÉOGRAPHIQUE: Canada

COUVERTURE CTI: CTI-E 1980 - Division N

AUTRES CLASSIFICATIONS DE COUVERTURE: Système canadien des statistiques de la gestion financière, SGF

DIFFUSION:

QUALITÉ DES DONNÉES: Puisque les données sont compilées principalement à partir des propres estimés des gouvernements, des comptes publics et d'autres rapports financiers, la qualité des données est très bonne.

DATE DE DIFFUSION: Les estimations sont disponibles 11 mois après le début de l'année financière de référence; Les données finales sont disponibles 31 mois après l'année financière de référence

UNITÉS GÉOGRAPHIQUES DIFFUSÉES: Canada; Provinces; Terre-Neuve, Île-du-Prince-Édouard, Nouvelle-Écosse, Nouveau-Brunswick, Québec, Ontario, Manitoba, Saskatchewan, Alberta, Colombie-Britannique; Territoires; Yukon, Territoires du Nord-Ouest; (1954 à 1992)

MATRICES DU CANSIM: 2807-2820

PUBLICATIONS (CATALOGUÉES): 68-212; 68-512; (Voir NOTES)

PUBLICATIONS (NON-CATALOGUÉES): Recueil des statistiques des secteurs public

DOCUMENTS DE RÉFÉRENCE: 68-507F, 68-512F

PERSONNE RESSOURCE:

Paul Blouin
(613) 951-8563

Chef, Section des administrations publiques
Division des institutions publiques

Section des administrations publiques
Division des institutions publiques

57-1737 Données des administrations provinciales requises pour les accords fiscaux et le Système de la comptabilité nationale

Cette enquête annuelle, recueille des renseignements supplémentaires aux comptes publics du gouvernement de la Saskatchewan et des états financiers des entreprises non-commerciales du gouvernement de la Saskatchewan.

SUJETS PRINCIPAUX:

- *Des recettes et des dépenses du gouvernement provincial de la Saskatchewan, selon la source*

COLLECTE:

MÉTHODES DE COLLECTE DE DONNÉES: 100% Remplir soi-même et envoi et retour par la poste

TYPE D'ENQUÊTE: Recensement

PÉRIODE DE RÉFÉRENCE: Année financière

FRÉQUENCE: Annuelle

PÉRIODE DE COLLECTE: A l'été de chaque année

POPULATION:

UNIVERS CIBLE: Gouvernement provincial de la Saskatchewan

UNITÉS STATISTIQUES: Gouvernement provincial

CLASSIFICATION:

COUVERTURE GÉOGRAPHIQUE: Saskatchewan

DIFFUSION:

UNITÉS GÉOGRAPHIQUES DIFFUSÉES: Saskatchewan

PERSONNE RESSOURCE:

Jamie Temple
(613) 951-1832

57-1738 Recettes et dépenses des administrations locales - Système de gestion financière - Estimations

Cette enquête annuelle présente des estimations sur les recettes et dépenses courantes et de capital conformément aux concepts et définitions du Système statistique de gestion des finances publiques.

SUJETS PRINCIPAUX:

- *Recettes et dépenses estimées des administrations locales sur la base du Système de gestion financière (SGF)*
- *Recettes des administrations locales, selon la source, par province/territoire*
- *Dépenses des administrations locales, par fonction, par province/territoire*

COLLECTE:

DATE DE DÉBUT: 1955

MÉTHODES DE COLLECTE DE DONNÉES: 100%

Extraction de données d'un fichier administratif et d'autres enquêtes sur les administrations locales

TYPE D'ENQUÊTE: Recensement

PÉRIODE DE RÉFÉRENCE: Année financière

FRÉQUENCE: Annuelle

PÉRIODE DE COLLECTE: De janvier à décembre

POPULATION:

UNIVERS CIBLE: Entités non-commerciales des administrations locales du Canada

TAILLE DE LA POPULATION: ;Admin: 7,500: Approx.

UNITÉS STATISTIQUES: Entité des administrations locales

CLASSIFICATION:

COUVERTURE GÉOGRAPHIQUE: Canada

COUVERTURE CTI: CTI-E 1980 - Grand groupe 83, 851 (partie de), 861 (partie de)

AUTRES CLASSIFICATIONS DE COUVERTURE: Système statistique canadien de gestion des finances publiques (SGF)

DIFFUSION:

QUALITÉ DES DONNÉES: Il arrive quelquefois qu'on ne peut avoir accès aux dossiers administratifs ou que ceux-ci ne renferment pas tous les détails; on procède alors à des estimations pour assurer la couverture de l'univers. On utilise également les données pour diverses unités dont l'exercice financier ne prend pas fin le 31 décembre comme cela est généralement le cas. On retient alors la période de référence la plus rapprochée de l'année observée.

DATE DE DIFFUSION: 6 mois après le début de l'année financière de référence

UNITÉS GÉOGRAPHIQUES DIFFUSÉES: Canada; Provinces; Terre-Neuve, Île-du-Prince-Édouard, Nouvelle-Écosse, Nouveau Brunswick, Québec, Ontario, Manitoba, Saskatchewan, Alberta, Colombie-Britannique; Territoires; Yukon, Territoires du Nord-Ouest;

MATRICES DU CANSIM: 2794-2806

PUBLICATIONS (CATALOGUÉES): 68-212; 68-512

PUBLICATIONS (NON-CATALOGUÉES):
Recueil des statistiques du secteur public

AUTRES PUBLICATIONS:
"Provincial and Municipal Finances" - L'Association Canadienne d'Études Fiscales

DOCUMENTS DE RÉFÉRENCE:
68-512F, 68-507F, 12-532F, 12-533F, 12-534F

AUTRES PRODUITS DES DONNÉES STATISTIQUES:
Tableau ou fichier de données standard
Nom: Recettes et/ou dépenses détaillées des administrations locales
Méthode(s) de diffusion: a) Papier, b) électronique
Nom: Recettes et/ou dépenses historiques détaillées des administrations locales
Méthode(s) de diffusion: a) Papier, b) électronique

SOURCES DES PRODUITS PERSONNALISÉS:
Nombre de variables: 121
Variables principales: 32

PERSONNE RESSOURCE:
Paul Blouin
(613) 951-8563
Chef, Section des administrations publiques
Jacinthe Bourdeau
(613) 951-1949
Analyste, Section des administrations publiques
Division des institutions publiques

61-2602 Estimations du revenu du travail

Cette enquête fournit les estimations mensuelles du revenu du travail comprenant les principales composantes des salaires et traitements ainsi que le revenu supplémentaire du travail, pour l'ensemble des activités économiques et pour chaque province.

SUJETS PRINCIPAUX:

- *Estimations du revenu du travail, par composantes désaisonnalisées et non-désaisonnalisées*
- *Salaires et gages, par industrie, désaisonnalisés et non-désaisonnalisés*
- *Estimations du revenu du travail, par province, territoire et à l'étranger et composantes, non-désaisonnalisées*
- *Salaires et gages, estimations, par province et industrie, non-désaisonnalisées*
- *Salaires et gages, estimations, par province, désaisonnalisées*
- *Salaires et gages, non-désaisonnalisés et désaisonnalisés, dans les industries productrices de biens et les industries productrices de services, estimations sur la base industrie et province*

NOTES:

Couverture CTI: La CAE 1970 fut utilisée jusqu'en 1986.
A partir de 1987, la CTI 1980 fut utilisée.

COLLECTE:

DATE DE DÉBUT: 1926

PÉRIODE DE RÉFÉRENCE: Mois; Année

FRÉQUENCE: Mensuelle

POPULATION:

UNIVERS CIBLE: Tous les employés dont l'employeur verse des cotisations au RPC/RRQ et/ou à l'assurance-chômage

UNITÉS STATISTIQUES: Individu touchant un revenu d'emploi

CLASSIFICATION:

COUVERTURE GÉOGRAPHIQUE: Canada; Canadiens travaillant à l'étranger

COUVERTURE CTI: CTI-E 1980 - Toutes les industries;
(Voir NOTES)

DIFFUSION:

QUALITÉ DES DONNÉES: Les données préliminaires ne sont pas aussi fiables que les estimations des mois précédents qui renferment des renseignements supplémentaires. Les gains déclarés pour une période de référence précise dans l'Enquête mensuelle sur l'emploi, la rémunération et les heures de travail (EERH)(ID SDDS 2612) représentent environ 90% des estimations des salaires et traitements mensuels.

DATE DE DIFFUSION: Données mensuelles: 2 mois après le mois de référence; Données annuelles: 6 mois après l'année de référence

UNITÉS GÉOGRAPHIQUES DIFFUSÉES: Canada; Provinces; Terre-Neuve, Île-du-Prince-Édouard, Nouvelle-Écosse, Nouveau-Brunswick, Québec, Ontario, Manitoba, Saskatchewan, Alberta, Colombie-Britannique; Territoires; Yukon, Territoires du Nord-Ouest; Extérieur du Canada

MATRICES DU CANSIM: 807-808; 1791-1792

PUBLICATIONS (CATALOGUÉES): 72-005

PERSONNE RESSOURCE:

Jean Lambert
(613) 951-4058
Agent principal de soutien analytique
Division du travail

61-2604 Statistiques de l'assurance-chômage - Mensuel

Cette enquête mensuelle fournit des données concernant le programme d'assurance-chômage et sont obtenues par le ministère du Développement des ressources humaines Canada. L'univers de l'enquête couvre les cotisants qui demandent ou obtiennent des prestations d'assurance-chômage.

SUJETS PRINCIPAUX:

- *Statistiques du programme d'assurance-chômage sur les salariés comme cotisants et leurs contributions, les prestataires et leurs demandes, les prestations et bénéficiaires, par caractéristiques démographiques et géographiques*
- *Assurance-chômage, demandes initiales et renouvelées reçues et acceptées, bénéficiaires selon*

le genre de prestations (ex: ordinaires, maladie, maternité, formation, pêche, travail partasé)

- Prestations d'assurance-chômage versées en dollars, selon le genre
- Assurance-chômage, nombre de semaines payées, selon le genre de prestations
- Assurance-chômage, versement hebdomadaire moyen en dollars selon le genre de prestations
- Demandes d'assurance-chômage, exclusions et inadmissibilités, par raison
- Bénéficiaires d'assurance-chômage recevant des prestations régulières, selon les gains hebdomadaires assurables, semaines d'emploi assurable et sexe
- Bénéficiaires d'assurance-chômage, selon le genre de prestations, groupe d'âge et sexe
- Assurance-chômage, conditions de qualification en semaines, éligibilité aux prestations en semaines, et moyenne trimestrielle désaisonnalisée des taux de chômage régionaux
- Assurance-chômage, statistiques sommaires, données chronologiques
- Bénéficiaires de l'assurance-chômage recevant des prestations régulières, données désaisonnalisées
- Assurance-chômage, personnes couvertes ou assurées
- Bénéficiaires de l'assurance-chômage recevant des prestations régulières sans gains déclarés
- Assurance-chômage, revenus et dépenses

COLLECTE:

DATE DE DÉBUT: 1942

MÉTHODES DE COLLECTE DE DONNÉES: 100%
Extraction de données d'un fichier administratif

TYPE D'ENQUÊTE: Recensement

PÉRIODE DE RÉFÉRENCE: Mois

FRÉQUENCE: Mensuelle

PÉRIODE DE COLLECTE: De janvier à décembre

POPULATION:

UNIVERS CIBLE: Cotisants au régime de l'assurance-chômage qui présentent une demande de prestations ou qui reçoivent des prestations

TAILLE DE LA POPULATION: 3,416,000 (1993)

UNITÉS STATISTIQUES: Individu;

CLASSIFICATION:

COUVERTURE GÉOGRAPHIQUE: Canada; Provinces; Territoires; DR; RMR/AR

CODAGE GÉOGRAPHIQUE DES MICRODONNÉES: Codes postaux; Province; Divisions de recensement; RMR/AR; Régions économiques d'EIC

AUTRES CLASSIFICATIONS DE COUVERTURE: Région définie au moyen des codes postaux

DIFFUSION:

QUALITÉ DES DONNÉES: Vérification des codes (Genre de prestations, profession, province, code postal)

DATE DE DIFFUSION: 60 jours après le mois de référence

UNITÉS GÉOGRAPHIQUES DIFFUSÉES: Canada; Provinces; Terre-Neuve, Île-du-Prince-Édouard, Nouvelle-Écosse, Nouveau-Brunswick, Québec, Ontario, Manitoba, Saskatchewan, Alberta, Colombie-Britannique; Territoires; Yukon, Territoires du Nord-Ouest; Divisions de recensement; Régions métropolitaines de recensement; Agglomérations de recensement; Autre: Régions économiques d'EIC

MATRICES DU CANSIM:
26;5700-5720;5729-5730;5735-5736

PUBLICATIONS (CATALOGUÉES): 73-001; 73-202S

DOCUMENTS DE RÉFÉRENCE:
73-202S

AUTRES PRODUITS DE DONNÉES STATISTIQUES:
Nom: Nombre de bénéficiaires selon la profession, sexe, province et territoire
Méthode(s) de diffusion: Papier

AUTRES PRODUITS DES DONNÉES STATISTIQUES:
Tableau ou fichier de données standard -
Nom: Prestations, semaines, demandes reçues (données désaisonnalisées)
Méthode de diffusion: a) Papier, b) électronique

SOURCES DES PRODUITS PERSONNALISÉS:
1) Nom: Nombre de bénéficiaires selon la région (définie au moyen du code postal), tableau personnalisé
2) Nom: Fichier de Bénéficiaires
Nombre de variables: 10

Variables principales: Province, sexe, age, genre de prestations, profession, gains assurables, semaines d'emploi assurable

PERSONNE RESSOURCE:

Adib Farhat
(613) 951-4045
Chef, Statistiques sur l'assurance chômage
Division du travail

61-2605 Programme national de statistiques sur les accidents de travail (PNSAT)

Ce programme a été créé pour recueillir annuellement des données sur les lésions et maladies reliées au travail ayant occasionné une perte de temps auprès des Commissions provinciales et territoriales des accidents de travail au Canada.

SUJETS PRINCIPAUX:

- *Travailleurs couverts par les Commissions des accidents du travail (CAT), lésion ou maladies occasionnant une perte de temps acceptées pour indemnisations par les Commissions des accidents de travail, par province, sexe, âge, profession (CTP-1971), par activité industrielle (CTI-1980), et par lésion et maladie selon la Classification canadienne des accidents de travail (CCAT)*

COLLECTE:

DATE DE DÉBUT: 1982

MÉTHODES DE COLLECTE DE DONNÉES: 100%

Extraction de données de fichiers administratifs

TYPE D'ENQUÊTE: Recensement

PÉRIODE DE RÉFÉRENCE: Année civile

FRÉQUENCE: Annuelle

POPULATION:

UNIVERS CIBLE: Toutes les réclamations acceptées par les Commissions des accidents du travail pour les victimes de lésions ou maladies reliées au travail ayant occasionné une perte de temps

TAILLE DE LA POPULATION: 600,000: Approx.

UNITÉS STATISTIQUES: Réclamations

CLASSIFICATION:

COUVERTURE GÉOGRAPHIQUE: Provinces et Territoires

CODAGE GÉOGRAPHIQUE DES MICRODONNÉES: CGT - à 2 chiffres

COUVERTURE CTI: CTI-E 1980 - Toutes les industries

AUTRES CLASSIFICATIONS DE COUVERTURE:

Professions couvertes sous CP 1971 - toutes les professions

DIFFUSION:

QUALITÉ DES DONNÉES: Les maladies professionnelles ne sont pas bien couvertes car elles doivent être indemnisables selon les lois régissant les accidents de travail. De plus, elles peuvent être latentes de nombreuses années et être traitées dans le réseau habituel de soins de santé. Sources d'erreur: l'utilisation d'une norme différente par certaines provinces nécessite une conversion qui entraîne une perte de précision. La couverture de la population visée est pratiquement complète.

DATE DE DIFFUSION: 1 an après l'année civile de référence

UNITÉS GÉOGRAPHIQUES DIFFUSÉES: Canada; Provinces; Terre-Neuve, Île-du-Prince-Édouard, Nouvelle-Écosse, Nouveau-Brunswick, Québec, Ontario, Manitoba, Saskatchewan, Alberta, Colombie-Britannique; Territoires; Yukon, Territoires du Nord-Ouest

PUBLICATIONS (CATALOGUÉES): 72-208

AUTRES PUBLICATIONS:

Manuel de codage: Classification canadienne des accidents du travail

DOCUMENTS DE RÉFÉRENCE:

Manuel de codage: Classification canadienne des accidents de travail
12-501-F, CS12-537

AUTRES PRODUITS DES DONNÉES STATISTIQUES:

Tableau ou fichier de données standard -

Nom: Séries chronologiques

Méthode de diffusion: a) Papier, b) électronique

SOURCES DES PRODUITS PERSONNALISÉS:

Analyse personnalisée

Nom: Fichier de la Division du travail du Programme national de statistiques sur les accidents de travail (LABR.NWI.INJ99.WORKIN.ANNUAL.TAPE)

Nombre de variables: 10

Variables principales: Nature de la lésion, Siège de la lésion, Agent causal de la lésion, Genre d'accident, Profession, Activité économique

PERSONNE RESSOURCE:

Joanne Proulx

(613) 951-4040

Chef, Programme national de statistiques sur les accidents de travail

Division du travail

TYPE D'ENQUÊTE: Recensement**PÉRIODE DE RÉFÉRENCE:** Samedi de la semaine de référence de l'Enquête sur la population active (ID 62-3701)**FRÉQUENCE:** Mensuelle**PÉRIODE DE COLLECTE:** Samedi de la semaine de l'Enquête sur la population active (ID 62-3701)**POPULATION:****UNIVERS CIBLE:** Offres d'emploi qui paraissent dans le cahier des annonces classées de 22 principaux journaux canadiens**TAILLE DE LA POPULATION:** 22: Unités répondantes**UNITÉS STATISTIQUES:** Annonce d'offre d'emploi**CLASSIFICATION:****COUVERTURE GÉOGRAPHIQUE:** 20 régions métropolitaines de recensement**CODAGE GÉOGRAPHIQUE DES MICRODONNÉES:** Province et RMR/AR, manuel CGT**DIFFUSION:****QUALITÉ DES DONNÉES:** Les données nécessaires sont recueillies à partir de tous les journaux de l'échantillon. Nous produisons des estimations par imputation si les journaux ne sont pas disponibles.**DATE DE DIFFUSION:** Le premier jeudi d'une semaine complète suivant le mois de référence**UNITÉS GÉOGRAPHIQUES DIFFUSÉES:** Canada; Atlantique; Québec; Ontario; Prairies; Colombie-Britannique; Régions métropolitaines de recensement - certaines; Agglomérations de recensement - certaines**MATRICES DU CANSIM:** 105**PUBLICATIONS (CATALOGUÉES):** 71-540 (Voir NOTES)**DOCUMENTS DE RÉFÉRENCE:** 71-540**AUTRES PRODUITS DE DONNÉES STATISTIQUES:** Nom: Indice de l'offre d'emploi selon la province et certaines régions métropolitaines**61-2606 Enquête sur l'indice de l'offre d'emploi**

Cette enquête mensuelle recueille des données pour produire des indices pour cinq régions et pour le Canada des annonces d'offres d'emploi publiés dans la section des annonces classées de 22 journaux des principales régions métropolitaines.

SUJETS PRINCIPAUX:

- *Indices de l'offre d'emploi 1991=100, mensuels et moyenne de douze mois, estimations désaisonnalisées et de la tendance cyclique pour le Canada et les régions (de Janvier 1981 à aujourd'hui)*
- *Ancien indice de l'offre d'emploi 1981=100, mensuels et moyenne de douze mois, données désaisonnalisées de 1962 à 1988 pour le Canada et les régions*
- *Indicateurs de demande de main-d'oeuvre et du marché du travail*
- *Indices de l'offre d'emploi, désaisonnalisés, Canada*

NOTES:

Publications (cataloguées): La publication no. 71-204 a été discontinuée. Le dernier numéro est paru en 1988.

Une publication occasionnelle (71-540) Indice de l'offre d'emploi 1981-1993 a été relâchée en avril 1994.

COLLECTE:**DATE DE DÉBUT:** 1981-01**MÉTHODES DE COLLECTE DE DONNÉES:** 100%
Observation/inspection

Méthode(s) de diffusion: a) Papier, b) électronique

AUTRES PRODUITS DES DONNÉES STATISTIQUES:

Tableau ou fichier de données standard

PERSONNE RESSOURCE:

Adib Farhat

(613) 951-4045

Chef, Statistiques sur l'assurance chômage

Division du travail

61-2607 Estimations trimestrielles relatives aux caisses de retraite en fiducie

Cette enquête trimestrielle porte sur les caisses de retraite en fiducie au Canada et fournit des estimations relatives au revenu, aux dépenses et à la répartition de l'actif selon les principaux types de placement au Canada.

SUJETS PRINCIPAUX:

- *Estimations trimestrielles du revenu des caisses de retraite en fiducie, selon la source de revenu*
- *Estimations trimestrielles des dépenses des caisses de retraite en fiducie, selon le type de dépense*
- *Estimations trimestrielles de l'actif des caisses de retraite en fiducie, selon le type de placement*
- *Sources de revenu en pourcentage du revenu total*
- *Types de placement en pourcentage de l'actif total des caisses de retraite en fiducie*
- *Répartition procentuelle de la croissance trimestrielle de l'actif, selon les types de placement*
- *Caisses de retraite en fiducie, selon le secteur (privé)*

COLLECTE:

DATE DE DÉBUT: 1970

MÉTHODES DE COLLECTE DE DONNÉES: 65% Remplir soi-même, envoi et retour par la poste; 35% Extraction de données des états financiers

TYPE D'ENQUÊTE: Échantillon

PÉRIODE DE RÉFÉRENCE: Trimestre

FRÉQUENCE: Trimestrielle

PÉRIODE DE COLLECTE: Entre deux et douze semaines après la fin de chaque trimestre

POPULATION:

UNIVERS CIBLE: Toutes les caisses de retraite en fiducie (pour les régimes offerts par l'employeur) au Canada

TAILLE DE LA POPULATION: 3,500: Approx.

UNITÉS STATISTIQUES: Caisse de retraite

TAILLE ÉCHANTILLON: Direct(e): 180: Approx.

CLASSIFICATION:

COUVERTURE GÉOGRAPHIQUE: Canada

DIFFUSION:

QUALITÉ DES DONNÉES: Si on les compare aux chiffres du recensement annuel, les estimations trimestrielles ont toujours été précises à plus ou moins 1%.

DATE DE DIFFUSION: 16 à 20 semaines après le trimestre de référence

UNITÉS GÉOGRAPHIQUES DIFFUSÉES: Canada

MATRICES DU CANSIM: 5749

PUBLICATIONS (CATALOGUÉES): 74-001

PERSONNE RESSOURCE:

Johanne Pineau

(613) 951-4034

Analyste, Section des pensions

Division du travail

61-2608 Caisses de retraite en fiducie - Statistiques financières

Cette enquête annuelle sert à recueillir des renseignements sur les opérations financières de toutes les caisses de retraite en fiducie au Canada.

SUJETS PRINCIPAUX:

- *Caisses de retraite en fiducie, données administratives (nombre de caisses et d'adhérents) et données financières (sources de revenu, genre de dépenses et de placements, à la valeur comptable/marchande) par caractéristiques (variables) du régime de retraite*

- *Caisses de retraite en fiducie en tant que composante du système canadien du revenu à la retraite en termes de l'actif accumulé*
- *Caisses de retraite en fiducie en tant que composante de l'ensemble des régimes de retraite offerts par l'employeur en termes du nombre de régimes et adhérents*
- *Caisses de retraite: caractéristiques (variables): taille de la caisse en termes du nombre de participants, taille de la caisse en termes de l'importance de l'actif, caisse contributive/non contributive, secteurs public (administrations/entreprises gouvernementales) et privé, genre d'organisme de l'employeur, type de régime (genre de prestations de retraite)*

NOTES:

Ces données sont également utilisées comme étalon pour l'enquête ID SDDS 2607.

COLLECTE:

DATE DE DÉBUT: 1957

MÉTHODES DE COLLECTE DE DONNÉES: 66% remplir soi-même, envoi et retour par la poste (caisses); 34% extraction d'un fichier administratif (états financiers)

TYPE D'ENQUÊTE: Recensement

PÉRIODE DE RÉFÉRENCE: Année civile

FRÉQUENCE: Annuelle

PÉRIODE DE COLLECTE: De février à septembre

POPULATION:

UNIVERS CIBLE: Toutes les caisses de retraite en fiducie au Canada (constituées par des régimes de retraite offerts par l'employeur)

TAILLE DE LA POPULATION: 3,300: Approx.

UNITÉS STATISTIQUES: Caisse de retraite

CLASSIFICATION:

COUVERTURE GÉOGRAPHIQUE: Canada

DIFFUSION:

QUALITÉ DES DONNÉES: Cette publication est fondée sur les réponses données par 75 pour-cent de l'univers connu des caisses de retraite en fiducie, ce qui représente environ 95% de l'actif total. Chaque fois

que l'on disposait de renseignements antérieurs, les données relatives aux non-répondants ont été estimées. Etant donné que les non-répondants représentent en général des caisses relativement petites, les quelques omissions auraient peu changé l'actif total des caisses de retraite en fiducie. Les enquêtés devaient déclarer, d'une part, la valeur comptable et, d'autre part, la valeur marchande de leurs avoirs. On a estimé la valeur marchande manquante en supposant que le rapport entre la valeur marchande et la valeur comptable pour les déclarations incomplètes était le même que pour les déclarations entièrement remplies.

DATE DE DIFFUSION: 11 mois après l'année civile de référence

UNITÉS GÉOGRAPHIQUES DIFFUSÉES: Canada

PUBLICATIONS (CATALOGUÉES): 74-201

AUTRES PRODUITS DES DONNÉES STATISTIQUES:

Tableau ou fichier de données personnalisés

Numéro d'enregistrement des produits: 74C0001

Nom: Enquête annuelle des caisses de retraite en fiducie, totalisations

Variables principales: voir Détails sélectionnés

Méthode(s) de diffusion: Papier

SOURCES DES PRODUITS PERSONNALISÉS:

Tableau ou fichier de données personnalisés -

Nom: Enquête annuelle sur les caisses de retraite en fiducie - totalisations

Principales variables: voir Détails sélectionnés

PERSONNE RESSOURCE:

Johanne Pineau

(613) 951-4034

Analyste, Section des pensions

Division du travail

61-2609 Régimes de pension au Canada

Cette enquête annuelle recueille des données sur les modalités de tous les régimes de retraite offerts par l'employeur dans les secteurs public et privé au Canada.

SUJETS PRINCIPAUX:

- *Régimes de retraite, nombre et affiliation selon le sexe et les caractéristiques du régime (18 variables)*

NOTES:

Période de référence: année civile pour les données financières et le 1er janvier pour les dispositions des régimes de retraite

COLLECTE:

DATE DE DÉBUT: 1970

MÉTHODES DE COLLECTE DE DONNÉES: 99% Extraction de données d'un fichier administratif; 1% Remplir soi-même, envoi et retour par la poste

TYPE D'ENQUÊTE: Recensement

PÉRIODE DE RÉFÉRENCE: Année civile; 1er janvier (Voir NOTES)

FRÉQUENCE: Annuelle

PÉRIODE DE COLLECTE: Pendant les 14 mois après la fin de l'année civile de référence

POPULATION:

UNIVERS CIBLE: Tous les régimes de pension offerts par l'employeur au Canada

TAILLE DE LA POPULATION: 16,000: Approx.

UNITÉS STATISTIQUES: Régime de pension offert par l'employeur

CLASSIFICATION:

COUVERTURE GÉOGRAPHIQUE: Canada

CODAGE GÉOGRAPHIQUE DES MICRODONNÉES: Régie des rentes ou le régime est enregistré (9 provinciales, 1 fédérale); Province/territoire où travaille le participant

COUVERTURE CTI: CAE 1970 - Toutes les industries

DIFFUSION:

QUALITÉ DES DONNÉES: Parce que les données sont fournies par les divers organismes de surveillance des pensions, leur degré d'exhaustivité peut varier d'une juridiction à l'autre. Le taux de réponse concernant la participation et les cotisations se situe à plus de 90%.

DATE DE DIFFUSION: 1 1/2 an après la période de référence

UNITÉS GÉOGRAPHIQUES DIFFUSÉES: Canada; Provinces; Terre-Neuve, Île-du-Prince-Édouard, Nouvelle-Écosse, Nouveau-Brunswick, Québec, Ontario, Manitoba, Saskatchewan, Alberta, Colombie-Britannique; Territoires; Yukon, Territoires du Nord-Ouest

PUBLICATIONS (CATALOGUÉES): 74-401; 74-401SE; 74-401SF

PUBLICATIONS (NON-CATALOGUÉES): "Régimes de retraite au Canada 1990, Aperçu statistique et tableaux-clés" - Supplément à la publication 74-401

AUTRES PRODUITS DES DONNÉES STATISTIQUES:

Tableau ou fichier de données personnalisés - Numéro d'enregistrement des produits: 74C0002
Nom: Régimes de retraite au Canada, totalisations
Variables principales: voir détails sélectionnés
Méthode de diffusion: Papier

SOURCES DES PRODUITS PERSONNALISÉS:

Tableau ou fichier de données personnalisés
Nom: Régimes de pension enregistrés - totalisations
Variables principales: voir Détails sélectionnés

PERSONNE RESSOURCE:

Johanne Pineau
(613) 951-4034
Analyste, Section des pensions
Division du travail

61-2612 Enquête sur l'emploi, la rémunération et les heures (EERH)

Cette enquête mensuelle recueille des renseignements auprès des employeurs du Canada, sur les données importantes des niveaux et tendances de l'emploi, sur la rémunération hebdomadaire moyenne, la rémunération horaire moyenne et les heures hebdomadaires moyennes.

SUJETS PRINCIPAUX:

- *Estimation du nombre de salariés, entreprises de toutes les tailles, par industrie CTI 1980, par catégorie de salariés, pour le Canada, les provinces et les territoires, estimation selon la taille de l'entreprise est disponible*

- *Estimation de la rémunération hebdomadaire, entreprises de toutes les tailles, par industrie CTI 1980, par catégorie de salariés, pour le Canada, les provinces et les territoires, estimation selon la taille de l'entreprise est disponible*
- *Estimation des heures hebdomadaires travaillées et de la rémunération horaire, entreprises de toutes les tailles, par industrie CTI 1980, par catégorie de salariés, pour le Canada les provinces et les territoires, estimation selon la taille de l'entreprise est disponible*
- *Estimation du nombre de salariés, de la rémunération hebdomadaire moyenne, la rémunération horaire moyenne, les heures hebdomadaires moyennes, données désaisonnalisées, entreprises de toutes les tailles, industries majeures pour le Canada et pour les provinces et territoires*
- *Indices à pondération fixe pour la rémunération horaire moyenne, données non-désaisonnalisées, pour les industries majeures, Canada et provinces*
- *Indice de diffusion de l'emploi et des heures moyennes, entreprises de toutes les tailles, pour 11 industries majeures, Canada*

NOTES:

- 1) La définition du terme "employé" pour l'EERH est toute personne rémunérée pour les services rendus au Canada ou pour un congé payé et pour laquelle l'employeur doit remplir une déclaration T-4 Supplémentaire de Revenu Canada.
- 2) L'enquête directe (établissement) représente 70% de l'emploi tandis que l'enquête administrative en représente 30%.

COLLECTE:

DATE DE DÉBUT: 1983-01

MÉTHODES DE COLLECTE DE DONNÉES: Établissement: 52% Remplir soi-même, envoi et retour par la poste; 8% Entrevue téléphonique; 28% Non normalisé: États mécanographiques reçus des répondants; 12% Non normalisé: Données transférées en provenance de la Division des institutions publiques.
Administrative: Enquête sur la rémunération auprès des petites entreprises (ITAC); Compte de retenues sur la paye (formules PD7A - Revenu Canada)

TYPE D'ENQUÊTE: Échantillon

PÉRIODE DE RÉFÉRENCE: Les sept derniers jours du mois de référence

FRÉQUENCE: Mensuelle

PÉRIODE DE COLLECTE: Du 25e jour du mois de référence au 10e jour du deuxième mois suivant pour la première estimation et au 10e jour du troisième mois suivant pour la seconde estimation (révisée)

POPULATION:

UNIVERS CIBLE: Toutes les entreprises, indépendamment de leur taille, dans toutes les industries sauf l'agriculture, les pêches, le piégeage, les services aux ménages privés, les organismes religieux et les services de la défense

TAILLE DE LA POPULATION: 100,000 (establishment); 800,000 (administrative)

UNITÉS STATISTIQUES: Établissement statistique/comptes de retenues sur la paye (administrative).

TAILLE ÉCHANTILLON: Direct(e): 40,000 établissements; Admin.: 86,000 comptes de retenues sur la paye(PD7A)

CLASSIFICATION:

COUVERTURE GÉOGRAPHIQUE: Canada

CODAGE GÉOGRAPHIQUE DES MICRODONNÉES: Codage CGT 7 chiffres - 1986

COUVERTURE CTI: CTI-E 1980 - Toutes les industries (sauf les Divisions A et B, 811, 974 et 981)

DIFFUSION:

QUALITÉ DES DONNÉES: Les questionnaires de l'enquête établissement (EERH) sont soigneusement vérifiés à la main et par ordinateur pour assurer qu'ils soient complets, cohérents et exacts. Des erreurs non attribuables à l'échantillonnage peuvent se glisser dans une enquête pour plusieurs raisons; on les appelle des erreurs d'observation. Parmi les exemples de sources d'erreurs d'observation, citons l'impossibilité d'obtenir des renseignements de toutes les unités faisant partie de l'enquête, renseignements incorrects obtenus des unités déclarantes et les erreurs d'inscription, de codage et de traitement. Les erreurs d'observation sont difficilement quantifiables mais néanmoins on s'efforce de les réduire par une conception soignée des questionnaires, par la relance des entreprises non répondantes, la vérification approfondie des données, par l'application de

programmes de contrôle visant les activités de mise à jour. Les erreurs d'échantillonnage se produisent parce que les estimations sont établies à partir d'un échantillon plutôt que d'un univers entier. Elles varient selon un certain nombre de facteurs dont le plus important est la taille de l'estimation. On n'en connaît pas l'importance, mais on peut l'évaluer à partir de l'échantillon lui-même en utilisant une mesure appelée "erreur type relative d'une estimation d'enquête" (coefficient de variation). Des tableaux représentant les coefficients de variations sont publiés annuellement dans la publication d'EERH (72-002 de décembre) afin d'indiquer la fiabilité des estimations. Ces coefficients de variations sont représentés par des lettres qui indiquent les divers champs de fiabilité et qui sont fondés sur une moyenne de 12 mois des erreurs type. Dans le cas du volet des dossiers administratifs, les procédés de contrôle et de vérification mis en oeuvre pendant la saisie des données garantissent des données de la meilleure qualité possible. En outre, des procédés de vérification en direct permettent de repérer les valeurs extrêmes.

DATE DE DIFFUSION: 60 jours après le mois de référence

PUBLICATIONS (CATALOGUÉES): 72-002

PUBLICATIONS (NON-CATALOGUÉES):

"Emploi, gains et durée du travail moyennes annuelles 1983-1994"

PERSONNE RESSOURCE:

Peter Lys

(613) 951-4071

Directeur adjoint, Statistiques sur l'emploi et les gains
Division du travail

61-2613 Enquête annuelle sur l'éducation

Cette enquête annuelle recueille des données sur la structure salariale du personnel enseignant des établissements de l'éducation canadiens. Les données sont introduites dans le système mensuel de l'Enquête sur l'emploi, la rémunération et les heures (EERH) (ID SDDS 2612) pour redistribuer le traitement versé aux enseignants au cours de l'année civile.

SUJETS PRINCIPAUX:

- *Établissements d'enseignement, personnel enseignant régulier et suppléants par répartition salariale, pour le Canada, les provinces et les territoires*

COLLECTE:

DATE DE DÉBUT: 1983/84

MÉTHODES DE COLLECTE DE DONNÉES: 100% Interview téléphonique assisté par ordinateur (ITAO)

TYPE D'ENQUÊTE: Échantillon

PÉRIODE DE RÉFÉRENCE: Année scolaire

FRÉQUENCE: Annuelle

PÉRIODE DE COLLECTE: Du 14 septembre au 2 octobre

POPULATION:

UNIVERS CIBLE: Toutes les institutions appartenant aux catégories 851 et 852 de la CTI 1980

TAILLE DE LA POPULATION: 4,000

UNITÉS STATISTIQUES: Établissements statistiques des CTI 851 et 852

TAILLE ÉCHANTILLON: Direct(e): 1,500

CLASSIFICATION:

COUVERTURE GÉOGRAPHIQUE: Canada

CODAGE GÉOGRAPHIQUE DES MICRODONNÉES: Codage CGT 7 chiffres - 1986

COUVERTURE CTI: CTI 1980 - 851, 852

DIFFUSION:

QUALITÉ DES DONNÉES: Les données sont soumises à un contrôle informatique détaillé pour vérifier si les réponses sont complètes, cohérentes et exactes. Aucune estimation indépendante n'est produite à partir de cette enquête.

PERSONNE RESSOURCE:

Peter Lys

(613) 951-4071

Directeur adjoint, Statistiques sur l'emploi et les gains
Division du travail

FRÉQUENCE: Mensuelle

PÉRIODE DE COLLECTE: Du 1 au 31 du mois suivant le
mois de référence

**61-2614 Enquête sur la rémunération
auprès des petites entreprises
(ERPE)**

POPULATION:

UNIVERS CIBLE: 86,000

Cette enquête mensuelle recueille des renseignements sur l'emploi, la rémunération et les heures par catégorie d'employées.

TAILLE DE LA POPULATION: 86,000

UNITÉS STATISTIQUES: Comptes de retenues sur la paye

TAILLE ÉCHANTILLON: 2,500

SUJETS PRINCIPAUX:

- *Petites entreprises, données sur la rémunération par catégorie de salariés*
- *Salariés payés à l'heure, données sur la rémunération*
- *Employés à salaire fixe, données sur la rémunération*
- *Propriétaires actifs d'entreprises constituées en société, données sur la rémunération*
- *Nombre d'employés à temps partiel*

CLASSIFICATION:

COUVERTURE GÉOGRAPHIQUE: Canada

CODAGE GÉOGRAPHIQUE DES MICRODONNÉES: Codage
CGT-7 chiffres - 1986

COUVERTURE CTI: CTI-E 1980 - Toutes les industries
sauf les divisions A et B, 811, 831, 974 and 981

COLLECTE:

DATE DE DÉBUT: 1994-03

DIFFUSION:

QUALITÉ DES DONNÉES: Vérification de l'exactitude et la
cohérence des chiffres.

MÉTHODES DE COLLECTE DE DONNÉES: 100% Interview
téléphonique assisté par ordinateur (ITAO)

PERSONNE RESSOURCE:

Peter Lys

(613) 951-4071

TYPE D'ENQUÊTE: Échantillon

Directeur adjoint, Statistiques sur l'emploi et les gains
Division du travail

PÉRIODE DE RÉFÉRENCE: Les sept derniers jours du
mois de référence

62-3502 Enquête sur les finances des consommateurs (EFC)

C'est une enquête-ménage dont l'objet est de réunir des données pour des estimations annuelles de la répartition du revenu selon la taille du revenu des personnes et des familles, ainsi que les taux de faible revenu pour les personnes et les familles au cours de l'année civile précédente.

SUJETS PRINCIPAUX:

- *Familles et particuliers: profils et tendances du revenu, selon la tranche de revenu et les caractéristiques socio-économiques et géographiques, pour le Canada et les provinces*
- *Familles et personnes seules: répartition en pourcentage, selon la tranche de revenu et les caractéristiques familiales, socio-économiques et géographiques*
- *Personnes hors famille: profil du revenu, par tranche de revenu et par certaines caractéristiques, pour les régions rurales et urbaines, par taille de résidence*
- *Femmes gagnant un revenu, hommes gagnant un revenu: répartition en pourcentage, par tranche de gains et certaines caractéristiques*
- *Femmes et Hommes: comparaison des gains moyens et ratio des gains féminins par rapport aux gains masculins, données historiques*
- *Revenu faible: incidence du faible revenu parmi les familles, les personnes seules et particuliers, par certaines caractéristiques*
- *Familles, personnes seules et particuliers avec un revenu: composition en pourcentage de leur revenu, compris dans chaque quintile de revenu, répartition en pourcentage par certaines caractéristiques, compris dans chaque quintile de revenu*
- *Ménages compris dans chaque tranche de revenu des ménages: répartition en pourcentage, par caractéristiques du ménage et du logement et par équipement ménager, pour les régions rurales et urbaines, par taille*
- *Familles de recensement, familles économiques, personnes seules et personnes hors famille: répartition en pourcentage par tranche de revenu, et revenus moyens et médians*
- *Revenu: revenu moyen des familles, répartition de tous les genres de familles et du taux de croissance du revenu moyen, statistiques comparatives, pour certains genres d'unités familiales*
- *Revenu de familles et individuels en dollars courants pour certaines années*
- *Caractéristiques des familles comptant deux soutiens*

NOTES:

- 1) Taille de la population: La taille de la population est de 21.6 millions de personnes, ce qui correspond à 7.5 millions de familles de recensement, 4.3 millions de personnes hors famille, 7.6 millions de familles économiques, 3.5 millions de personnes seules et 10.4 millions de ménages.
- 2) Publications (Non cataloguées)
 - a) Seuils de faible revenu, Statistique Canada, janvier 1993:
 - b) Personnes à faible revenu 1980 à 1992 (SFR, base de 1992)
 - c) Les unités familiales à faible revenu, 1980 à 1992 (SFR, base de 1992)
 - d) Faible revenu après impôt, Statistique Canada, 1980 à 1992 (SFR-RAI base de 1992 et MFR-RAI)
 - e) Personnes à faible revenu 1981 à 1991 (SFR, base de 1986)
 - f) Seuils de faible revenu, Statistique Canada, intérêts et possibilités méthodologiques. Des organisations telles que le Conseil national du bien-être social et le développement des ressources humaines, ainsi que d'autres organisations qui produisent régulièrement des rapports analytiques basés sur les données de l'ECF et l'EMR (ID SDDS 3506)

COLLECTE:

DATE DE DÉBUT: 1951

MÉTHODES DE COLLECTE DE DONNÉES: 83% Remplir soi-même, envoi par la poste/interview téléphonique assisté par ordinateur; 17% Remplir soi-même, envoi par la poste/ramassage en personne ou envoi par la poste

TYPE D'ENQUÊTE: Échantillon

PÉRIODE DE RÉFÉRENCE: Année civile avant l'enquête

FRÉQUENCE: Annuelle

PÉRIODE DE COLLECTE: De la fin d'avril au début de mai

POPULATION:

UNIVERS CIBLE: Particuliers âgés de 15 ans et plus, avec et sans revenu et familles dans les ménages privés, à l'exception des: 1) résidents du Yukon et des Territoires du Nord-Ouest; 2) résidents des réserves indiennes; 3) résidents des camps militaires; 4)

pensionnaires d'institutions; 5) résidents de collectifs;
6) ménages privés demeurant dans des roulottes, etc.

TAILLE DE LA POPULATION: 21,600,000: (Voir NOTES)

UNITÉS STATISTIQUES: Particuliers, âgés de 15 ans et plus ayant un revenu; Famille de recensement; Famille économique; Ménage

TAILLE ÉCHANTILLON: Direct(e): 38,000: Unités répondantes (ménages)

CLASSIFICATION:

COUVERTURE GÉOGRAPHIQUE: Provinces

CODAGE GÉOGRAPHIQUE DES MICRODONNÉES:
L'enquête sur la population active (ID SDDS 3701), d'unité primaire d'échantillonnage (UPE), les codes incluent la province, la RMR et le SD.

COUVERTURE CTI: CTI-E 1980 - Toutes les industries

DIFFUSION:

QUALITÉ DES DONNÉES: Les données publiées comprennent des erreurs d'échantillonnage estimatives du revenu moyen. En général, ces erreurs varient de 0.5 à 1.5% de la moyenne dans le cas des principaux univers pour lesquels des données sont publiées (personnes, familles et personnes seules) à environ 5% dans celui de certains petits sous-groupes de la population. Une autre méthode d'évaluation de la qualité consiste à comparer les estimations de l'enquête par composante aux chiffres globaux des Comptes nationaux qui ont été rajustés pour tenir compte des différences de concepts et de champs d'observation. Dans l'ensemble, les composantes comparables du revenu monétaire, obtenues dans le cadre de l'enquête, représentent environ 90% des chiffres globaux correspondants des Comptes nationaux. Le numéro 13-207 au Catalogue renferme un tableau récapitulatif de cette comparaison et les bandes de microdonnées destinées aux utilisateurs contiennent un état détaillé de ces données.

DATE DE DIFFUSION: 7 mois après l'année civile de référence

PUBLICATIONS (CATALOGUÉES): 13-207; 13-208; 13-210; 13-215; 13-217; 13-218; 13-551; 13-569

PUBLICATIONS (NON-CATALOGUÉES):
(Voir NOTES)

AUTRES PRODUITS DE DONNÉES STATISTIQUES:

- 1) Nom: Personnes de 15 ans ou plus, avec revenu et sans revenu (de 1981 à présent, sauf 1983)
Méthode(s) de diffusion: électronique
- 2) Nom: Revenu des familles économiques (1973, 1975, 1977, 1979 et 1981 à présent, sauf 1983)
Méthode(s) de diffusion: électronique
- 3) Nom: Revenu des familles de recensement (1971, 1973, 1975, 1977, 1979 et 1981 à présent, sauf 1983)
Méthode(s) de diffusion: électronique
- 4) Nom: Revenu des ménages et équipement ménager (1971, 1973, 1975, 1977, 1979 et 1981 à présent, sauf 1983)
Méthode(s) de diffusion: électronique
- 5) Nom: Revenu, avoirs et dettes des familles économiques (1976 et 1983)
Méthode(s) de diffusion: électronique

PERSONNE RESSOURCE:

Réjean Lasnier
(613) 951-4633
Agent de la diffusion
Division des enquêtes-ménages

62-3503 Enquête sur les dépenses alimentaires

Cette enquête biennale faite auprès des ménages permet de produire des estimations des dépenses alimentaires et des quantités d'aliments achetés par les ménages privés.

SUJETS PRINCIPAUX:

- *Dépenses alimentaire des ménages, statistiques, par catégorie majeure des aliments, par type d'aliment, par caractéristiques du ménage, données détaillées par région géographique*
- *Ménages, dépenses alimentaires hebdomadaires moyennes, données détaillées par type d'aliment et par caractéristiques du ménage: taille du ménage, type de ménage, composition du ménage, revenu du ménage, selon la taille de la région de résidence, et par région, province, ou ville*
- *Ménages de deux personnes ou plus, dépenses alimentaires hebdomadaires moyennes, données détaillées par type d'aliment, par revenu du ménage*
- *Ménages composées d'un couple marié, dépenses alimentaires hebdomadaires moyennes, données détaillées par type d'aliment, et par caractéristiques*

du ménage: revenu du ménage, âge de l'époux, type de ménage, statut d'emploi de l'épouse, et âge de l'enfant le plus jeune

- *Ménages d'une personne, dépenses alimentaires hebdomadaires moyennes, données détaillées par type d'aliment, par revenu du ménage, par âge et sexe*
- *Aliments achetés au magasin dans l'environ ou lors de voyages d'une journée, dépenses alimentaires hebdomadaires moyennes, par type de magasin, par type d'aliment*
- *Aliments achetés dans un restaurant, dépenses alimentaires hebdomadaires moyennes, par type de repas, par type de restaurant*
- *Ménages, dépenses alimentaires moyennes détaillées et quantités moyennes d'aliments*

NOTES:

- 1) Couverture géographique: Le programme national couvre les 10 provinces, Whitehorse et Yellowknife. Le programme urbain couvre 17 régions métropolitaines (villes-indices de l'IPC).
- 2) Taille de la population: La taille de la population pour l'enquête urbaine de 1990 était 4,970,110 ménages. La taille de la population pour l'enquête nationale de 1992 était 10,229,440 ménages (avec Whitehorse et Yellowknife).
- 3) Taille de l'échantillon : L'enquête urbaine de 1990 est basée sur 4,793 ménages ayant fourni des journaux utilisables. L'enquête de 1992 est basée sur 11,403 ménages (avec Whitehorse et Yellowknife).
- 4) Fréquence: L'enquête est normalement menée à deux niveaux différents dans le cadre d'un cycle de 4 ans.

COLLECTE:

DATE DE DÉBUT: 1938/39

MÉTHODES DE COLLECTE DE DONNÉES: 100% Non normalisé: Interview menée et journaux des achats laissés aux répondants et ramassés à la fin de la période de référence, une semaine pour chaque journal, 2 semaines consécutives par répondant

TYPE D'ENQUÊTE: Échantillon

PÉRIODE DE RÉFÉRENCE: Année civile

FRÉQUENCE: Biennale; (Voir NOTES)

PÉRIODE DE COLLECTE: De janvier à décembre

POPULATION:

UNIVERS CIBLE: Compris dans la Base de l'Enquête sur la population active (EPA) (ID SDDS 3701) pour une région géographique déterminée, selon la cycle, de même que les ménages de Whitehorse et de Yellowknife.

TAILLE DE LA POPULATION: 10,229,440 (incluant Whitehorse et Yellowknife): (Voir NOTES)

UNITÉS STATISTIQUES: Ménage

TAILLE ÉCHANTILLON: Direct(e): 11,403 (incluant Whitehorse et Yellowknife) (Voir NOTES)

CLASSIFICATION:

COUVERTURE GÉOGRAPHIQUE: Provinces; Whitehorse; Yellowknife; (Voir NOTES)

CODAGE GÉOGRAPHIQUE DES MICRODONNÉES: Unité primaire d'échantillonnage (UPE) pour établir une liste à partir de la base de l'Enquête sur la population active (EPA) (ID 62-3701); Provinces; Whitehorse; Yellowknife; 17 régions métropolitaines et strates urbaines de 30,000 habitants et plus; Régions urbaines et rurales par groupe de taille

DIFFUSION:

QUALITÉ DES DONNÉES: La vérification des données se fait en plusieurs étapes. La première vérification sur le terrain vise principalement à s'assurer que la description des produits est complète et exacte. Au bureau central, on procède au codage des données manuellement, puis à des vérifications fondées sur des intervalles de prix etc. Les informations manquantes sont imputées. Les résultats publiés comprennent notamment des estimations de l'erreur d'échantillonnage pour les principaux articles de dépense alimentaire. Il est difficile de calculer les erreurs de réponse. Dans une certaine mesure, les données sur les quantités d'aliments achetés peuvent être comparées aux données sur la "Consommation apparente d'aliments par habitant au Canada", bien que cette comparaison présente des lacunes importantes. Les estimations globales sont comparées aux estimations des aliments produites à partir de l'Enquête sur les dépenses des familles (ID SDDS 3504) et des Dépenses personnelles au titre de l'alimentation (Système de comptabilité nationale). (Voir la publication no. 62-554 au catalogue.) Une partie des erreurs de non-réponse due au manque de coopération est mesurable grâce à l'examen de la

différence entre le journal de la première semaine avec celui de la deuxième semaine. Le sous-dénombrement est comblé à l'aide de l'estimé des dépenses alimentaires en quatre semaines du questionnaire. Les dépenses au restaurant ne font pas l'objet d'une correction.

DATE DE DIFFUSION: 1 année après l'année civile de référence

PUBLICATIONS (CATALOGUÉES): 62-554

AUTRES PRODUITS DE DONNÉES STATISTIQUES:

Nom: Enquête sur les dépenses alimentaires, fichier de microdonnées d'usage public

Méthode(s) de diffusion: a) électronique

SOURCES DES PRODUITS PERSONNALISÉS:

Nom: Enquête sur les dépenses alimentaires

Nombre de variables: Approx. 1,000

Variables principales: Caractéristiques démographiques, Genre de logement, Dépenses alimentaires détaillées, Quantités achetées selon le genre de magasin et le nombre de repas, Dépenses selon le genre de restaurant

PERSONNE RESSOURCE:

Ulysse Nevraumont

(613) 951-4645

Chargé de projet

Division des enquêtes des ménages

- ménages de deux personnes ou plus, selon le revenu du ménage et par mode d'occupation
- couples mariés, par âge de l'époux, par type de ménage, par statut d'emploi de l'épouse
- ménages d'une personne, par revenu, âge et sexe
- familles monoparentales, par âge et sexe de la personne de référence et par caractéristiques du ménage

- Logements occupés, caractéristiques des installations et de la propriété, par type de logement, par revenu du ménage, par mode d'occupation, par type de ménage et par autres caractéristiques des logements et du ménage
- Dépenses moyennes des ménages, données détaillées, par caractéristiques du ménage, par région géographique, pour les catégories de dépenses:
 - aliments, boissons alcoolisées, produits du tabac
 - logement par type
 - entretien ménager
 - habillement
 - articles et accessoires d'ameublement
 - transport (privé, public) et voyages
 - soins médicaux, de santé et personnels
 - éducation, loisirs, et matériel de lecture
 - impôts personnels
 - primes d'assurance, sécurité
 - dons et contributions philanthropiques
 - frais de garde d'enfants
 - dépenses au titre des animaux domestiques (de maison)
 - services domestiques et autre dépenses de nettoyage
 - matériel de détente à la maison
 - propriété de maison de villégiature
 - matériel électronique et informatique
- Renseignement supplémentaire des fermiers
- Changement dans la position financière du ménage

NOTES:

- 1) Couverture géographique: Le programme national couvre les 10 provinces, Whitehorse et Yellowknife. Le programme urbain couvre 17 régions métropolitaines (villes-indices de l'IPC).
- 2) Taille de la population: La taille de la population pour l'enquête nationale de 1990 était 10,200,000. La taille de la population pour l'enquête urbaine de 1990 était 4,719,890.
- 3) Taille-Echantillon: Le programme national de 1992 repose sur 9,992 ménages. Le programme urbain est basé sur 4,856 ménages.
- 4) Fréquence: L'enquête est menée à deux niveaux différents dans le cadre d'un cycle de 4 ans.

62-3504 Enquête sur les dépenses des familles

Cette enquête biennale permet de produire des estimations des dépenses faites par des ménages privés et porte sur le budget des familles pour l'année civile de référence.

SUJETS PRINCIPAUX:

- *Dépenses des ménages, données par composition du ménage, par caractéristiques du logement occupé, par caractéristiques du ménage, et par région géographique*
- *Dépenses des ménages, données par catégorie de dépenses, par groupe de revenu du ménage, par taille de la région de résidence, par type, taille et composition du ménage, par mode d'occupation, par région, province ou ville*
- *Dépenses des ménages, données par catégorie des dépenses, pour:*

COLLECTE:**DATE DE DÉBUT:** 1937/38**MÉTHODES DE COLLECTE DE DONNÉES:** 100% Interview
personnelle**TYPE D'ENQUÊTE:** Échantillon**PÉRIODE DE RÉFÉRENCE:** Année civile**FRÉQUENCE:** Biennale; (Voir NOTES)**PÉRIODE DE COLLECTE:** De la fin du mois de janvier à la
mi-mars de l'année suivant l'année civile de référence**POPULATION:****UNIVERS CIBLE:** Ménages compris dans la Base de
l'Enquête sur la population active (EPA) (ID
62-3701) pour une région géographique déterminée,
selon le cycle, de même que les ménages de
Whitehorse et de Yellowknife.**TAILLE DE LA POPULATION:** 10,200,000 (Voir NOTES)**UNITÉS STATISTIQUES:** Ménage**TAILLE ÉCHANTILLON:** Direct(e): 16,000: (Voir
NOTES)**CLASSIFICATION:****COUVERTURE GÉOGRAPHIQUE:** Provinces; Whitehorse;
Yellowknife; (Voir NOTES)**CODAGE GÉOGRAPHIQUE DES MICRODONNÉES:** Unité
primaire d'échantillonnage primaire (UPE) pour
établir une liste à partir de la base de l'Enquête sur la
population active (EPA) (ID 62-3701); Provinces;
Whitehorse; Yellowknife; 17 régions métropolitaines
et strates urbaines de 30,000 habitants et plus;
Régions urbaines et rurales par groupe de taille**DIFFUSION:****QUALITÉ DES DONNÉES:** La vérification s'effectue en
plusieurs étapes. La première vérification au bureau
régional vise surtout à déterminer si les
questionnaires sont dûment remplis de sorte que, au
besoin, on puisse les renvoyer pour obtenir des
renseignements supplémentaires. Au bureau central,
les questionnaires sont soumis à des imputations et
contrôles informatiques qui visent à assurer lacohérence des données, et à examiner le solde du
compte, etc. Seuls les questionnaires dont le solde
des dépenses et des recettes se situe dans la limite de
10% sont utilisés dans le calcul des estimations.
Certains cas-limite (dépassant 10%) sont acceptés
après avoir été réexaminés. Les données publiées
comprennent des estimations des erreurs
d'échantillonnage pour les principaux postes de
dépense. Par contre, il est difficile d'établir les erreurs
de réponse. Dans une certaine mesure, on peut
comparer les estimations à des données globales des
Dépenses personnelles (Comptes nationaux), par
exemple, bien qu'il y ait des différences dans les
définitions et le champ d'observation. (Voir le no
62-555 au catalogue.)**DATE DE DIFFUSION:** 8 mois après l'année civile de
référence**PUBLICATIONS (CATALOGUÉES):** 62-555**AUTRES PRODUITS DE DONNÉES STATISTIQUES:**
Nom: Fichier de microdonnées d'usage public de
l'Enquête sur les dépenses des familles
Méthode(s) de diffusion: Électronique**SOURCES DES PRODUITS PERSONNALISÉS:**
Nom: Fichier principal de l'enquête-mémoire
Nombre de variables: 1,600+
Variables principales: Dépenses des ménages - détails
compris dans les catégories suivantes: alimentation,
logement, articles d'ameublement et équipement
ménager, habillement, soins personnels, soins médicaux
et de santé, tabac et boissons alcooliques, transport,
loisir, lecture, éducation et dépenses diverses,
Changement dans l'actif et le passif, Revenu du ménage,
Logement occupé par le ménage le 31 décembre de
l'année civile de référence, Véhicules possédés par les
ménages durant l'année de référence, Caractéristiques
sociales et démographiques des membres et des ménages**PERSONNE RESSOURCE:**Ulysse Nevraumont
(613) 951-4645
Chargé de projet
Division des enquêtes des ménages

62-3505 Enquête sur l'équipement ménager (EEM)

Cette enquête auprès des ménages produit des estimations annuelles de l'équipement ménager à partir des renseignements fournis par un échantillon qui représente presque tout l'ensemble des ménages privés au Canada.

SUJETS PRINCIPAUX:

- *Ménages, selon les caractéristiques du logement, et l'équipement ménager*
- *Ménages, selon les caractéristiques du logement, le genre de logement, l'âge de la structure, la période de construction, le genre de réparations requises, le mode d'occupation, le nombre de pièces, les chambres à coucher et les salles de bain, et selon la valeur marchande du logement*
- *Ménages, selon les caractéristiques du ménage, la taille du ménage, le nombre de personnes par ménage et par pièce, et les caractéristiques du logement*
- *Système(s) de chauffage (principal et supplémentaires), ménages selon le nombre et le genre des systèmes de chauffage, par âge du principal système, par caractéristiques particulières, et le combustible utilisé*
- *Appareils de climatisation, ménages selon le genre d'appareil de climatisation*
- *Alimentation en eau, ménages selon l'alimentation et le combustible utilisé pour l'eau chaude*
- *Cuisine et salle de bains*
- *Principaux appareils ménagers pour la cuisine*
- *Véhicules selon le modèle*
- *Téléphone et le genre de services téléphoniques*
- *Équipement ménager électronique (téléviseurs, magnétoscopes, radios, ordinateurs, télédistribution, etc.)*
- *Équipement récréatif (skis, embarcations, maisons de villégiature, etc.)*
- *Équipement ménager de sûreté (détecteurs de fumée, extincteurs portatifs d'incendie)*

NOTES:

- 1) Autres publications: La Société canadienne d'hypothèques et de logement (SCHL) publie régulièrement des rapports analytiques basés sur les données de l'EM et de l'EMR (ID SDDS 3506).

COLLECTE:

DATE DE DÉBUT: 1947

MÉTHODES DE COLLECTE DE DONNÉES: 95% interview téléphonique; 5% interview personnelle

TYPE D'ENQUÊTE: Échantillon

PÉRIODE DE RÉFÉRENCE: Semaine d'enquête en mai

FRÉQUENCE: Annuelle

PÉRIODE DE COLLECTE: Semaine d'interview pour l'Enquête sur la population active (ID 62-3701), en mai

POPULATION:

UNIVERS CIBLE: Ménages privés, à l'exception: 1) des résidents du Yukon et des Territoires du Nord-Ouest; 2) des résidents des réserves indiennes; 3) des résidents des camps militaires; 4) des pensionnaires d'institutions; 5) des résidents de ménages collectifs; 6) des ménages privés demeurant dans des roulottes, etc.

TAILLE DE LA POPULATION: 10,247,000 ménages

UNITÉS STATISTIQUES: Ménage(s)

TAILLE ÉCHANTILLON: Direct(e): 38,429 ménages

CLASSIFICATION:

COUVERTURE GÉOGRAPHIQUE: Provinces

CODAGE GÉOGRAPHIQUE DES MICRODONNÉES:

L'enquête sur la population active (ID SDDS 3701), les codes d'unité primaire d'échantillonnage (UPE) incluent la province, la RMR et le SD.

DIFFUSION:

QUALITÉ DES DONNÉES: Les questionnaires sont dépouillés dans les bureaux régionaux, et chaque lot de questionnaires est soumis à une vérification pour assurer l'exactitude des données. Lorsque les données sont transmises au bureau central, on procède à un contrôle des questionnaires complétés de l'Enquête sur l'équipement ménager qui vise à assurer la cohérence des données. Les ménages non-répondants ou partiellement répondants (dont les caractéristiques de l'Enquête sur la population active (EPA) (ID SDDS 3701) sont connues) sont soumis à une imputation automatique afin que les enregistrements du fichier de cette enquête soient complets. Les données publiées comprennent des erreurs

d'échantillonnage estimatives; par contre, il est difficile d'établir les erreurs de réponse.

DATE DE DIFFUSION: Octobre de l'année courante

PUBLICATIONS (CATALOGUÉES): 13-218; 64-202

AUTRES PUBLICATIONS:
(Voir NOTES)

AUTRES PRODUITS DE DONNÉES STATISTIQUES:

Nom: Enquête sur l'équipement ménager (1971, 1973, 1975, 1977, 1979, 1981, 1982, 1984-1993)

Méthode de diffusion: Électronique

Nom: Enquête sur le revenu et l'équipement ménager (1972, 1974, 1976, 1978, 1980, 1982, 1983, 1985-1993)

Le ruban pour 1988 et 1991 inclut les résultats de L'Enquête sur les frais de logement de 1987)

Méthode(s) de diffusion: a) Électronique

SOURCES DES PRODUITS PERSONNALISÉS:

Nom: Division des enquêtes-ménages - fichier principal de la division

Nombre de variables: 480

Variables principales: Caractéristiques démographiques, Population active, Revenu, Equipement ménager, Caractéristiques du logement, Niveaux de diffusion (particulier, FR, FE, ménage)

PERSONNE RESSOURCE:

Réjean Lasnier

(613) 951-4633

Agent de la diffusion

Division des enquêtes-ménages

62-3506 Équipement ménager selon le revenu et d'autres caractéristiques (RMEM)

Ceci est un échantillon-enquête annuelle de la presque totalité des ménages privés au Canada qui établit un lien entre l'équipement ménager et le niveau de revenu du ménage l'année précédente.

SUJETS PRINCIPAUX:

- *Équipement ménager, statistiques, pour le Canada, et les provinces, selon le revenu du ménage, les caractéristiques des ménages et des logements*
- *Ménages, par taille de la région du résidence, selon le revenu du ménage, les caractéristiques des ménages et du logement, et l'équipement ménager*

- *Ménages, par âge du chef, selon le revenu du ménage, les caractéristiques des ménages et du logement, et l'équipement ménager*
- *Ménages, par type de ménage, selon le revenu du ménage, les caractéristiques des ménages et des logements, et l'équipement ménager*
- *Logements, par réparations requises, selon le mode d'occupation, le revenu du ménage*
- *Logements non agricoles occupés par un locataire, selon la tranche de loyer mensuel en espèces, le ratio de loyer à revenu, l'âge du chef, et le revenu du ménage*
- *Distribution des ménages compris dans chaque quintile de revenu selon certaines caractéristiques*
- *Caractéristiques des ménages et logements, équipement ménager, les statuts à faible revenu des ménages d'une personne et les ménages de familles monoparentales*

NOTES:

- 1) Publications (cataloguées): 13-207 et 64-202 sont les publications de deux des enquêtes (ID SDDS 3502 et 3505), desquelles est dérivé 3506
- 2) Autres publications: La Société canadienne d'hypothèques et de logement (SCHL), ainsi que d'autres clients publient régulièrement des rapports analytiques basés sur les données de l'EMR. SCHL distribue aussi ses propres fichiers avec des variables additionnelles.

COLLECTE:

DATE DE DÉBUT: 1968

PÉRIODE DE RÉFÉRENCE: Année civile (Revenu);
Printemps (Loyers et équipement ménager)

FRÉQUENCE: Annuelle

POPULATION:

UNIVERS CIBLE: Ménages privés, à l'exclusion: 1) des résidents du Yukon et des Territoires du Nord-Ouest; 2) des résidents de réserves indiennes; 3) des résidents de camps militaires; 4) des pensionnaires d'institutions; 5) des résidents de ménages collectifs; 6) des ménages privés demeurant dans des roulottes, etc.

TAILLE DE LA POPULATION: 10,247,000 ménages

UNITÉS STATISTIQUES: Ménage(s)

TAILLE ÉCHANTILLON: 10,247,000 ménages

CLASSIFICATION:

COUVERTURE GÉOGRAPHIQUE: Provinces

CODAGE GÉOGRAPHIQUE DES MICRODONNÉES:

L'enquête sur la population active (ID SDDS 3701) d'unité primaire d'échantillonnage (UPE) les codes incluent la province, la RMR et le SD.

DIFFUSION:

QUALITÉ DES DONNÉES: Bien que chaque enquête dispose de son propre programme de vérification et d'imputation, la méthode générale est compatible. Pour plus de renseignements sur la qualité des données, lire le numéro 13-218 au catalogue ou les publications correspondant à chaque enquête, soit les numéros 64-202 et 13-207. L'erreur type estimée du revenu moyen est fournie dans ce bulletin.

DATE DE DIFFUSION: Le mois de janvier suivant l'année civile de référence

PUBLICATIONS (CATALOGUÉES): 13-207; 13-218; 64-202; (Voir NOTES)

AUTRES PUBLICATIONS:
(Voir NOTES)

AUTRES PRODUITS DE DONNÉES STATISTIQUES:

Nom: Revenu des ménages et équipement ménager (1971, 1973, 1975, 1977, 1979, 1981, 1982 et de 1984 à 1993 (années de revenu)

Méthode(s) de diffusion: a) Électronique

SOURCES DES PRODUITS PERSONNALISÉS:

Nom: Division des enquêtes-ménages, fichier principal de la division

Nombre de variables: 480

Variables principales: Caractéristiques démographiques, Population active, Revenu, Équipement ménager, Caractéristiques du logement, Niveaux de diffusion (particulier, famille de recensement, famille économique et ménage)

PERSONNE RESSOURCE:

Réjean Lasnier

(613) 951-4633

Agent de la diffusion

Division des enquêtes-ménages

Cette enquête-ménage occasionnelle fournit sur les estimations des frais de logement, ainsi que des détails sur la réparation et la rénovation des logements.

SUJETS PRINCIPAUX:

- *Frais de logement, par caractéristiques du logement, par caractéristiques des propriétaires, par détail, et par région géographique*
- *Ménages des propriétaires, dépenses au titre des réparations et rénovations du logement, données selon les contrats et les matériaux, par type de travaux*
- *Ménages des propriétaires, dépenses au titre des réparations et rénovations du logement, selon la taille de la région de résidence, le genre et la valeur du logement, par région géographique, par type de travaux, selon l'âge du chef de ménage, le revenu du ménage, la période de construction, l'année où le chef de ménage a aménagé*

NOTES:

- 1) Unités statistiques: L'Enquête annuelle ne porte que sur les ménages propriétaires, tandis que les ménages locataires sont également compris dans l'Enquête sur les frais de logement complète, qui est occasionnelle.
- 2) Univers cible: Pour permettre l'établissement de totalisations, les camps militaires, les ménages collectifs et les ménages privés compris dans les "autres logements" (caravanes motorisées, bateaux, tentes, voitures de chemin de fer, etc.) ne sont pas compris.
- 3) Taille-échantillon: 48,000 ménages pour l'Enquête sur les frais de logement de 1987 et 1990 (occasionnelle).
- 4) Fréquence: Annuelle pour l'Enquête sur la réparation et la rénovation du logement et occasionnelle pour l'Enquête sur les frais de logement.
- 5) Méthodes de collecte de données: Interview téléphonique (100%), on procède toutefois à certaines interviews personnelles conformément aux méthodes de collecte sur le terrain de l'EPA.
- 6) Publications (cataloguées): Dépenses de réparation et de rénovation des propriétaires seulement.

COLLECTE:

DATE DE DÉBUT: 1988-03

MÉTHODES DE COLLECTE DE DONNÉES: 100% Interview téléphonique; (Voir NOTES)

TYPE D'ENQUÊTE: Échantillon

62-3507 Enquête sur les frais de logement

PÉRIODE DE RÉFÉRENCE: Année civile

FRÉQUENCE: Occasionnelle (Voir NOTES)

PÉRIODE DE COLLECTE: 2 semaines suivant le début de la semaine d'enquête de l'Enquête sur la population active (ID 62-3701) de mars

POPULATION:

UNIVERS CIBLE: Tous les ménages, à l'exclusion des ménages vivant dans les territoires, des réserves indiennes et sur des terres de la Couronne, ainsi que des pensionnaires d'institutions (Voir NOTES)

TAILLE DE LA POPULATION: 9,900,000

UNITÉS STATISTIQUES: Ménage propriétaire; Ménage locataire (Voir NOTES)

TAILLE ÉCHANTILLON: Direct(e): 45,000: (Voir NOTES)

CLASSIFICATION:

COUVERTURE GÉOGRAPHIQUE: Provinces

CODAGE GÉOGRAPHIQUE DES MICRODONNÉES: Base de l'Enquête sur la population active (EPA) (ID 62-3701); Codes de regroupement pour les provinces; Régions urbaines et rurales par groupe de taille

DIFFUSION:

QUALITÉ DES DONNÉES: Voir le guide de l'utilisateur dans le catalogue, 62-201. La nature du sujet (réparation et rénovation) se prête au problème des valeurs extrêmes qui influent grandement sur les agrégats, les moyennes et les erreurs types.

DATE DE DIFFUSION: 10 mois après l'année civile de référence pour les composantes concernant la réparation et la rénovation de logements.

PUBLICATIONS (CATALOGUÉES): 62-201; (Voir NOTES)

AUTRES PRODUITS DE DONNÉES STATISTIQUES:

Nom: Fichier de microdonnées sur le revenu des ménages (1987, 1990), Installations et équipement (1988, 1991) et frais de logement (1987, 1991)

Méthode(s) de diffusion: Électronique

SOURCES DES PRODUITS PERSONNALISÉS:

1) Nom: Fichier principal sur la réparation et la rénovation (1988, 1991)

Nombre de variables: 200

Variables principales: Dépenses pour certains types réparations, de ajouts et de rénovations, certaines variables socio-économique relatives aux ménages et aux personnes, en provenance des données connexes de l'EPA

2) Nom: Fichier principal de l'enquête sur les frais de logement (1987, 1990)

Nombres de variables: 1,000+

Variables principales: Dépenses des propriétaires, Dépenses pour les services publics, les hypothèques, les impôts, l'assurance, certaines réparations et rénovations, Dépenses d'habitation des locataires non couvertes par l'enquête mensuelle sur le loyer

PERSONNE RESSOURCE:

Ulysse Nevraumont

(613) 951-4645

Chef, Section des enquêtes sur les dépenses des familles
Division des enquêtes des ménages

62-3701 Enquête sur la population active (EPA)

Cette enquête recueille des données sur l'activité de la population d'âge actif au Canada. Cette enquête permet d'établir un vaste éventail d'estimations concernant les personnes occupées, les chômeurs et les inactifs.

SUJETS PRINCIPAUX:

- *Population active: certaines données désaisonnalisées, données non désaisonnalisées, selon les caractéristiques de la population active, de l'emploi, de la famille et les caractéristiques démographiques et géographiques*
- *Population âgée de 15 ans et plus: aperçus de la population active, estimations selon les caractéristiques démographiques, Canada et provinces*
- *Population active et emploi, selon l'industrie, la profession, la catégorie de travailleurs et le sexe, Canada et provinces*
- *Estimations de la population active selon la situation des particuliers dans la famille et le sexe, Canada et provinces*

- *Estimations de la population active, selon la composition de la famille, la situation vis-à-vis de l'activité et le sexe du chef de famille, Canada*
- *Emploi à temps plein, selon l'âge et le sexe*
- *Emploi à temps partiel, selon la raison, l'âge et le sexe*
- *Personnes occupées et heures travaillées, selon la profession ou l'industrie de l'emploi principal et selon l'âge et le sexe*
- *Personnes occupées, selon le nombre d'heures travaillées à tous les emplois, nombre moyen d'heures travaillées et total des heures travaillées, selon la catégorie de travailleurs, Canada et provinces*
- *Emploi, selon la raison pour le temps perdu et les heures perdues, le sexe, Canada et provinces*
- *Chômeurs, selon l'âge et le sexe, Canada et provinces, selon le genre d'emploi recherché, les méthodes de recherche d'un emploi, selon la raison de l'abandon du dernier emploi, selon l'activité précédant le chômage*
- *Personnes qui ont plus d'un emploi, selon l'industrie ou la profession de l'emploi principal et heures habituelles travaillées, selon l'âge et le sexe, Canada et provinces*
- *Stabilité d'emploi, selon l'âge, le sexe, l'industrie et la profession*
- *Personnes inactives, selon la raison de l'abandon de l'emploi, l'âge et le sexe, Canada et provinces*
- *Personnes inactives qui ont cherché un emploi au cours des six derniers mois, selon les raisons pour lesquelles elles n'ont pas cherché un emploi durant la semaine de référence, Canada et provinces*
- *Aperçus de la population active, certaines données, par région métropolitaine (limites de 1996) et par région économique, (limites de 1991)*

COLLECTE:

DATE DE DÉBUT: 1945

MÉTHODES DE COLLECTE DE DONNÉES: 80% Interview téléphonique; 20% Interview personnelle

TYPE D'ENQUÊTE: Échantillon

PÉRIODE DE RÉFÉRENCE: Habituellement, la semaine qui comprend le 15^e jour du mois

FRÉQUENCE: Mensuelle

PÉRIODE DE COLLECTE: Habituellement, la semaine comprenant le 22^{ième} jour du mois (la semaine qui suit la semaine de référence)

POPULATION:

UNIVERS CIBLE: Personnes de 15 ans et plus, à l'exclusion de pensionnaires d'institutions, du personnel à plein temps des Forces armées et des résidents des réserves indiennes

TAILLE DE LA POPULATION: 22,717,000

UNITÉS STATISTIQUES: Individu

TAILLE ÉCHANTILLON: Direct(e): 52,000: Unités répondantes (ménages)

CLASSIFICATION:

COUVERTURE GÉOGRAPHIQUE: Provinces

CODAGE GÉOGRAPHIQUE DES MICRODONNÉES: Province, Région économique, Région métropolitaine de recensement

COUVERTURE CTI: CTI-E 1980 - 3 chiffres

DIFFUSION:

QUALITÉ DES DONNÉES: Les estimations sont fondées sur un échantillon national d'environ 0.5% de la population. Les erreurs d'échantillonnage, qui peuvent être évaluées, varient selon un certain nombre de facteurs dont le plus important est la taille de l'estimation. Les estimations de moins de 4,000 ne sont pas publiées. Pour certaines provinces, les critères de publication sont moins restrictifs, mais la ligne de démarcation s'établit à 4,000 pour toutes les publications figurant au catalogue. Les indicateurs de variance de l'échantillon sont présentés dans le bulletin mensuel 'La population active' (no. 71-001 au Catalogue). Des erreurs qui n'ont rien à voir avec l'échantillonnage peuvent se produire à presque toutes les étapes d'une enquête. Il peut s'agir d'un répondant qui ne comprend pas une question ou d'erreurs qui sont commises au cours du traitement des données. Bien qu'on ait recours à certains moyens pour réduire le plus possible le nombre de ces erreurs, les estimations finales comportent un certain taux d'erreur.

DATE DE DIFFUSION: Habituellement, le premier vendredi après le troisième jour de chaque mois

PUBLICATIONS (CATALOGUÉES): 71-001; 71-001P;
71-201; 71-220; 71-526; 71-528; 71-529

AUTRES PRODUITS DE DONNÉES STATISTIQUES:

Nom: Enquête sur la population active
Méthode(s) de diffusion: Électronique

SOURCES DES PRODUITS PERSONNALISÉS:

Nom: Enquête sur la population active
Nombre de variables: Approximativement 120
Variables principales: Age, Sexe, État matrimonial,
Niveau d'instruction, Durée du chômage, Conservation
de l'emploi, Chômage, Données pondérées aux
estimations infraprovinciales relatives à l'âge et au sexe
tirées du recensement

PERSONNE RESSOURCE:

Jean-Marc Levesque
(613) 951-2301
Chef, Unité de la diffusion des données et de l'analyse
courante
Division des enquêtes des ménages

62-3881 Enquête sur les ménages et l'environnement

C'est une enquête afin de déterminer dans quelle
mesure les ménages adoptent des installations, des
produits et des comportements "écologiques".

SUJETS PRINCIPAUX:

- *Ménage, équipement et produits, utilisés et jetés, affectant l'environnement, selon le genre de produit*
- *Produits et équipements ménagers favorables à l'environnement utilisés, selon le genre*
- *Domicile, ménage et style de vie, impacts sur l'environnement*

COLLECTE:

DATE DE DÉBUT: 1991

MÉTHODES DE COLLECTE DE DONNÉES: 95% interview
téléphonique; 5% interview personnelle

TYPE D'ENQUÊTE: Échantillon

PÉRIODE DE RÉFÉRENCE: Varie selon la question

FRÉQUENCE: Occasionnelle

PÉRIODE DE COLLECTE: Semaine d'interview pour
l'enquête sur la population active (ID SDDS 3701),
en mai

POPULATION:

UNIVERS CIBLE: Les ménages vivant dans des logements
privés, à l'exception: 1) des ménages demeurant au
Yukon et dans les Territoires du Nord-Ouest; 2) des
ménages habitant les réserves indiennes; 3) des
ménages habitant des camps militaires; 4) des
pensionnaires d'institutions; 5) des ménages
collectifs; 6) des ménages privés demeurant dans des
chalets d'été, sur les bateaux, etc.

TAILLE DE LA POPULATION: 9,873,000 ménages

UNITÉS STATISTIQUES: Ménages

TAILLE ÉCHANTILLON: Direct(e): 44,444 ménages

CLASSIFICATION:

COUVERTURE GÉOGRAPHIQUE: Provinces

CODAGE GÉOGRAPHIQUE DES MICRODONNÉES:

L'enquête sur la population active (ID SDDS 3701)
unité principale d'échantillonnage (UPE) codes
incluant les provinces, RMR, SD.

DIFFUSION:

QUALITÉ DES DONNÉES: Les questionnaires sont
dépouillés dans les bureaux régionaux. Lorsque les
données sont transmises au bureau central, on
procède à un contrôle des questionnaires complétés
de l'Enquête sur les ménages et l'environnement ainsi
que l'Enquête sur l'équipement ménager pour assurer
la cohérence des données. Les ménages
non-répondants ou partiellement répondants (dont les
caractéristiques de l'Enquête sur la population active
(EPA) (ID SDDS 3701) sont connues) sont soumis à
une imputation automatique afin que les
enregistrements du fichier de cette enquête soient
complets. Les données publiées comprennent des
estimations d'erreurs d'échantillonnage; par contre, il
est difficile d'établir les erreurs de réponse.

DATE DE DIFFUSION: juillet 1992

UNITÉS GÉOGRAPHIQUES DIFFUSÉES: Provinces;

Terre-Neuve, Île-du-Prince-Édouard,
Nouvelle-Écosse, Nouveau-Brunswick, Québec,
Ontario, Manitoba, Saskatchewan, Alberta,
Colombie-Britannique; Régions intraprovinciales -

certaines; Régions métropolitaines de recensement - certaines; les régions peuvent être créées en utilisant les codes UPE, sujet aux critères de la diffusion.

PUBLICATIONS (CATALOGUÉES): 11-526

AUTRES PUBLICATIONS:
11-509

DOCUMENTS DE RÉFÉRENCE:
11-526, 71-528

AUTRES PRODUITS DE DONNÉES STATISTIQUES:
Nom: Le Revenu (1990) des ménages, l'équipement ménager (1991) et l'environnement (1991) fichier de microdonnée
Méthode(s) de diffusion: a) Électronique

SOURCES DES PRODUITS PERSONNALISÉS:
Personnalisé

PERSONNE RESSOURCE:
Réjean Lasnier
(613) 951-4633
Agent de la diffusion
Division des enquêtes-ménages

62-3886 L'Enquête sur les réparations et les rénovations effectuées par les propriétaires-occupants

Cette enquête-ménage annuelle fournit estimations des dépenses en réparations et en rénovations effectuées par les propriétaires sur leur logement.

SUJETS PRINCIPAUX:

- *Pour les ménages propriétaires: Liste des dépenses pour les ajouts, les rénovations, les remplacements et les nouvelles installations d'appareils et de matériel, les réparations et l'entretien*

NOTES:

- 1) Unités statistiques: L'Enquête annuelle ne porte que sur les ménages propriétaires, tandis que les ménages qui sont locataires sont compris également dans l'Enquête sur les frais de logement (ID 62-3507), qui est occasionnelle.
- 2) Univers cible: Pour permettre l'établissement des totalisations, les camps militaires, les ménages collectifs et les ménages privés qui font partie de "autres logements" (caravanes motorisées, bateaux,

tentes, voitures de chemin de fer, etc.) ne sont pas compris. Les Enquêtes ERRL de 1988, 1989, 1991, 1992 et 1993 ne visaient que les ménages propriétaires.

- 3) Taille-échantillon: 48,000 ménages pour l'Enquête sur les frais de logement de 1987 et 1990 (occasionnelle).
- 4) Fréquence: Annuelle pour l'Enquête sur les réparations et les rénovations effectuées par les propriétaires-occupants et occasionnelle pour l'Enquête sur les frais de logement
- 5) Méthode(s) de collecte des données: Interview téléphonique (100%), on procède toutefois à certaines interviews personnelles conformément aux méthodes de collecte sur le terrain de l'Enquête sur la population active (EPA).

COLLECTE:

DATE DE DÉBUT: 1988-03

MÉTHODES DE COLLECTE DE DONNÉES: 100% Interview téléphonique; (Voir NOTES)

TYPE D'ENQUÊTE: Échantillon

PÉRIODE DE RÉFÉRENCE: Année civile

FRÉQUENCE: Annuelle; (Voir NOTES)

PÉRIODE DE COLLECTE: 2 semaines suivant le début de l'Enquête sur la population active (ID 62-3701) du mois de mars

POPULATION:

UNIVERS CIBLE: Tous les ménages, à l'exclusion des ménages vivant dans les territoires, des réserves indiennes et sur des terres de la Couronne, ainsi que des pensionnaires d'institutions (Voir NOTES)

TAILLE DE LA POPULATION: 6,691,170

UNITÉS STATISTIQUES: Ménage privé propriétaire; (Voir NOTES)

TAILLE ÉCHANTILLON: Direct(e): 25,000; (Voir NOTES)

CLASSIFICATION:

COUVERTURE GÉOGRAPHIQUE: Provinces

CODAGE GÉOGRAPHIQUE DES MICRODONNÉES: Base de l'Enquête sur la population active (EPA) (ID

62-3701); Codes de regroupement pour les provinces; Régions urbaines et rurales par groupe de grandeur

DIFFUSION:

QUALITÉ DES DONNÉES: Les erreurs d'échantillonnage résultent du fait que l'on tire certaines conclusions au sujet de l'ensemble de la population à partir des renseignements obtenus auprès de seulement un échantillon de cette population. L'importance de l'erreur d'échantillonnage est fonction du plan de sondage, de la méthode d'estimation, de la variabilité des données et de la taille de l'échantillon. Les erreurs d'observation se produisent parce qu'il est difficile, en raison de certains facteurs, d'obtenir des réponses exactes et de faire en sorte que ces réponses restent exactes à toutes les étapes du traitement. Contrairement à l'erreur d'échantillonnage, l'erreur d'observation n'est pas facilement quantifiable. On peut dégager quatre sources d'erreurs d'observation: les erreurs de couverture, les erreurs de réponse, les erreurs de non- réponse et les erreurs de traitement.

DATE DE DIFFUSION: 10 mois après l'année civile de référence

UNITÉS GÉOGRAPHIQUES DIFFUSÉES: Provinces; Terre-Neuve, Île-du-Prince-Édouard, Nouvelle-Écosse, Nouveau-Brunswick, Québec, Ontario, Manitoba, Saskatchewan, Alberta, Colombie-Britannique; Régions urbaines et rurales par groupe de taille

PUBLICATIONS (CATALOGUÉES): 62-201

DOCUMENTS DE RÉFÉRENCE:
62-201

AUTRES PRODUITS DE DONNÉES STATISTIQUES:
Nom: Fichier de microdonnées sur le revenu des ménages (1987, 1990), Installations et équipement (1988, 1991) et frais de logement (1987, 1990)
Méthode(s) de diffusion: électronique

SOURCES DES PRODUITS PERSONNALISÉS:
1) Nom: Fichier principal sur la réparation et la rénovation (1988, 1989, 1991)
Nombre de variables: 200
Variables principales: Dépenses détaillées sur les réparations, les ajouts et les rénovations, certaines variables socio-économique relatives aux ménages et aux personnes, en provenance des données connexes de l'EPA

2) Nom: Fichier principal de l'enquête sur les frais de logement (1987, 1990)
Nombres de variables: 1,000+
Principales variables: Dépenses des propriétaires, Dépenses pour les services publics, les hypothèques, les impôts, l'assurance, certaines réparations et rénovations, Dépenses de logement des locataires non-couverts par l'enquête mensuelle sur le loyer

PERSONNE RESSOURCE:
Paul Gratton
(613) 951-4165
Chargé de projet
Division des enquêtes des ménages

62-3889 Enquête sur la dynamique du travail et du revenu (EDTR)

Il s'agit d'une enquête longitudinale commençant en 1994 et visant à suivre les particuliers et les familles durant une période de six ans en recueillant des informations sur leurs expériences dans le marché du travail, leur revenu et leur situation familiale.

SUJETS PRINCIPAUX:

- *Nature et structure de l'activité sur le marché du travail*
- *Antécédents professionnels*
- *Caractéristiques des périodes sans travail*
- *Caractéristiques des emplois (les renseignements sont recueillis pour six emplois au plus par année et mis à jour chaque année, les dates des changements sont enregistrées)*
- *Congés d'une semaine ou plus*
- *Attributs de l'employeur*
- *Revenu: sources et montants*
- *Compensation financière (prestations reçues de l'AC, Aide sociale, Indemnités d'accidents du travail)*
- *Avoir et dettes - valeur de différents postes*
- *Activité scolaire*
- *Niveau d'instruction*
- *Caractéristiques du ménage*
- *Caractéristiques de la famille économique*
- *Antécédents matrimoniaux*
- *Renseignements sur les enfants d'une personne*
- *Limitations d'activité*

COLLECTE:

DATE DE DÉBUT: 1993

MÉTHODES DE COLLECTE DE DONNÉES: ITAO (à moins que le répondant ne demande une visite sur place)

TYPE D'ENQUÊTE: Échantillon

PÉRIODE DE RÉFÉRENCE: Année civile

FRÉQUENCE: Deux fois par année (Juin et mai)

PÉRIODE DE COLLECTE: Deux semaines en janvier et deux semaines en mai (le moment exact sera fonction des dates de l'EPA)

POPULATION:

UNIVERS CIBLE: Toutes les personnes vivant dans les dix provinces du Canada, à l'exclusion des pensionnaires d'institution, des habitants des réserves indiennes et des personnes vivant dans une caserne militaire.

TAILLE DE LA POPULATION: 25,000,000

UNITÉS STATISTIQUES: Individu, famille, ménage, travail, période sans travail, absence du travail

TAILLE ÉCHANTILLON: Direct(e): 40,000: ménages

CLASSIFICATION:

COUVERTURE GÉOGRAPHIQUE: Provinces, Rurale/Urbain, Type de communauté

CODAGE GÉOGRAPHIQUE DES MICRODONNÉES: Codes postaux

DIFFUSION:

QUALITÉ DES DONNÉES: Pas encore connue

DATE DE DIFFUSION: Un ans après la collecte

UNITÉS GÉOGRAPHIQUES DIFFUSÉES: Province

PUBLICATIONS (CATALOGUÉES): 75-201 (E&F)

PUBLICATIONS (NON-CATALOGUÉES):
Une série de documents de recherche/Bulletin/Aperçu de l'enquête

DOCUMENTS DE RÉFÉRENCE:

Ils seront publiés dans la série de rapports de recherche

AUTRES PRODUITS DE DONNÉES STATISTIQUES:

Numéro d'enregistrement des produits: 75M0001 XCB
Nom: Fichier de microdonné EDTR - annuelle
Méthode(s) de diffusion: Disque

AUTRES PRODUITS DES DONNÉES STATISTIQUES:

Pas encore déterminés
Numéro d'enregistrement des produits

SOURCES DES PRODUITS PERSONNALISÉS:

Personnalisé

PERSONNE RESSOURCE:

Maryanne Webber
(613) 951-2899
Directrice du projet
Division des enquêtes des ménages

64-4101 Estimations annuelles de migration par division de recensement

Cette enquête fournit des estimations annuelles de la migration interne et internationale, pour chaque division de recensement.

SUJETS PRINCIPAUX:

- *Population, estimations de la migration annuelle: pour les divisions de recensement par province/territoire d'origine et destination*
- *Population, entrants et sortants: estimations annuelles selon les principaux groupes d'âge pour les divisions de recensement*
- *Population, migration infra-provinciale, inter-provinciale et internationale: estimations annuelles par genre selon les divisions de recensement*
- *Population, estimations de la migration annuelle: flux principaux pour les divisions de recensement, selon les divisions de recensement d'origine et de destination*

COLLECTE:

DATE DE DÉBUT: 1966/67

MÉTHODES DE COLLECTE DE DONNÉES: 100% extraction de données d'un fichier administratif

TYPE D'ENQUÊTE: Recensement

PÉRIODE DE RÉFÉRENCE: A peu près d'avril à avril

FRÉQUENCE: Annuelle

POPULATION:

UNIVERS CIBLE: Les individus qui migrent entre des divisions de recensement, les immigrants et émigrants internationaux.

TAILLE DE LA POPULATION: 19,000,000: Approx.

UNITÉS STATISTIQUES: Individu

CLASSIFICATION:

COUVERTURE GÉOGRAPHIQUE: Canada

CODAGE GÉOGRAPHIQUE DES MICRODONNÉES: Codes postaux; code à la CGT à 7 numéros; code de CMA; code de DEF; code de RSP; code de localité

DIFFUSION:

QUALITÉ DES DONNÉES: Dans l'ensemble, la qualité des estimations de migration semble relativement bonne. Il est difficile toutefois d'en faire une évaluation précise parce qu'il n'existe pas d'autres estimations annuelles des mouvements migratoires à l'échelon des divisions de recensement. Le code postal de l'adresse du déclarant sert à identifier la division de recensement de résidence et, il semble que ce soit là la principale source d'erreurs. Dans la majorité des cas, l'utilisation du code postal est efficace; elle pose toutefois des problèmes dans le cas des petites divisions de recensement ou dans des divisions connexes. Les données produites jusqu'à maintenant montrent que les estimations fiscales sous-évaluent le nombre d'immigrants et d'émigrants internationaux; ceux-ci sont donc corrigés de façon à correspondre aux estimations provinciales de la migration internationales fournies par la Division de la démographie. Ces corrections sont effectuées depuis 1981-82.

DATE DE DIFFUSION: Les données pour l'année de référence 1992-93 ont été publiées environ août 1994

UNITÉS GÉOGRAPHIQUES DIFFUSÉES: Canada; Provinces; Terre-Neuve, Île-du-Prince-Édouard, Nouvelle-Écosse, Nouveau-Brunswick, Québec, Ontario, Manitoba, Saskatchewan, Alberta, Colombie-Britannique; Territoires; Yukon, Territoires du Nord-Ouest; Divisions de recensement; (1981-82)

DOCUMENTS DE RÉFÉRENCE:

- "Un rapport technique relatif à l'élaboration de données sur la migration à partir des dossiers fiscaux"
- "Rapport relatif à la méthodologie de données sur la migration à partir des dossiers fiscaux"

AUTRES PRODUITS DE DONNÉES STATISTIQUES:

Numéro d'enregistrement des produits:
91C0025-XDB-XPB-XTB

Nom: Estimations de migration

Nombre de variables: 7

Variation principale: flux de migration

Méthode(s) de diffusion: a) papier

(b) électronique

AUTRES PRODUITS DES DONNÉES STATISTIQUES:

Tableau ou fichier de données standard -

Nom: Tableaux sur la migration: A, B, C, D

Méthode de diffusion: a) Papier, b) électronique

Nom: Matrice de migration
Méthode(s) de diffusion: Électronique

SOURCES DES PRODUITS PERSONNALISÉS:

Nom: Migration par division du recensement
Nombre de variables: 6
Variables principales: Migration d'origine, de destination, ou nette, âge, et sexe

PERSONNE RESSOURCE:

Linda Standish
(613) 951-4660
Analyste principale de recherche
Division des données régionales et administratives

64-4104 Série mensuelle sur les bénéficiaires d'assurance-chômage

Cette enquête recueille des données sur le nombre de personnes qui reçoivent des prestations (prestataires) chaque mois, afin d'illustrer les données sur les bénéficiaires selon le genre, le groupe d'âge et le sexe.

SUJETS PRINCIPAUX:

- *Assurance-chômage: bénéficiaires d'assurance-chômage, données mensuelles, selon le genre de prestations, Canada*
- *Assurance-chômage: bénéficiaires sans gains déclarés, par groupe d'âge et par sexe, Canada*
- *Assurance-chômage: ratio des bénéficiaires de l'assurance-chômage sur la population, Canada*

COLLECTE:

DATE DE DÉBUT: 1978-04

MÉTHODES DE COLLECTE DE DONNÉES: 100% extraction de données d'un fichier administratif

TYPE D'ENQUÊTE: Recensement

PÉRIODE DE RÉFÉRENCE: Semaine de l'Enquête sur la population active

FRÉQUENCE: Mensuelle

PÉRIODE DE COLLECTE: De janvier à décembre

POPULATION:

UNIVERS CIBLE: Tous les bénéficiaires d'assurance-chômage

TAILLE DE LA POPULATION: 800,000-1,600,000: Unités répondantes (bénéficiaires)

UNITÉS STATISTIQUES: Individu

CLASSIFICATION:

COUVERTURE GÉOGRAPHIQUE: Canada

CODAGE GÉOGRAPHIQUE DES MICRODONNÉES: Codes postaux; Divisions de recensement; Province; Canada;

DIFFUSION:

DATE DE DIFFUSION: Les données provisoires sont publiées environ 1 mois 1/2 après le mois de référence; Les données définitives sont publiées à peu près 3 mois 1/2 après le mois de référence

UNITÉS GÉOGRAPHIQUES DIFFUSÉES: Canada; Provinces; Terre-Neuve, Île-du-Prince-Édouard, Nouvelle-Écosse, Nouveau-Brunswick, Québec, Ontario, Manitoba, Saskatchewan, Alberta, Colombie-Britannique; Territoires; Yukon, Territoires du Nord-Ouest; Divisions de recensement; Régions définies par l'utilisateur, 1995

AUTRES PRODUITS DES DONNÉES STATISTIQUES:

1) Numéro d'enregistrement des produits: 73F0002XDB (sur disquette), 73F0002XPB (sur papier), 73F0002XTB (électronique)

Nom: Données de l'assurance-chômage - finales

Nombre de variables: 20

Variables principales: Bénéficiaires selon le genre de prestation, Bénéficiaires réguliers sans gains déclarés selon l'âge et le sexe

Méthode(s) de diffusion: a) Papier, b) électronique

2) Numéro d'enregistrement des produits: 73F0002PDB (sur disquette), 73F0002PPB (sur papier), 73F0002PTB (électronique)

Nom: Données de l'assurance-chômage - Préliminaires

Nombre de variables: 20

Variables principales: Bénéficiaires selon le genre de prestation, Bénéficiaires réguliers sans gains déclarés selon l'âge et le sexe

Méthode(s) de diffusion: a) Papier, b) électronique

3) Numéro d'enregistrement des produits: 73C0004XDB (sur disquette), 73C0004XPB (sur papier), 73C0004XTB (électronique)

Nom du produit: Rapport assurance-chômage population
 Nombre de variables: 1
 Variables principales: Rapport assurance-chômage population
 Méthode(s) de diffusion: a) Papier, b) électronique

SOURCES DES PRODUITS PERSONNALISÉS:

Nom: Données sur l'assurance chômage
 Nombre de variables: 20
 Variables principales: Bénéficiaires selon l'âge, le sexe et le genre, Bénéficiaires selon le type de prestations, Bénéficiaires réguliers sans gains déclarés selon le groupe d'âge et le sexe, Rapport assurance-chômage/population

PERSONNE RESSOURCE:

Marc Lepage
 (613) 951-0511
 Analyste
 Division des données régionales et administratives

64-4105 Estimés annuels fiscaux relatifs aux familles

Ces données fournissent des estimations annuelles de la population selon l'âge, le revenu d'après la provenance et les caractéristiques familiales pour des petites agrégations de localités en fonction des codes postaux, pour les divisions de recensement et les RMR.

SUJETS PRINCIPAUX:

- *Population: estimations annuelles, selon l'âge, revenu selon la source et caractéristiques de la famille, pour des régions définies par les codes postaux, les divisions de recensement et les RMR*
- *Familles: revenu annuel selon la source, caractéristiques de la famille, selon les zones postales, les divisions de recensement et les RMR*
- *Individus: revenu annuel selon la source, l'âge, le sexe et l'état matrimonial, pour les codes postaux, les divisions de recensement et les RMR, les provinces, les territoires et le Canada*

NOTES:

Période de référence: Les données sont extraites des formulaires d'impôt T1. Conséquemment, les données sur le revenu se rapportent à l'année du calendrier, les données démographiques sont en date du 31 décembre, et les caractéristiques géographiques

sont celles en vigueur au mois d'avril de l'année suivante.

COLLECTE:

DATE DE DÉBUT: 1982

MÉTHODES DE COLLECTE DE DONNÉES: 70% extraction de données d'un fichier administratif; 30% Non normalisé

TYPE D'ENQUÊTE: Recensement

PÉRIODE DE RÉFÉRENCE: Année civile (Voir NOTES)

FRÉQUENCE: Annuelle

PÉRIODE DE COLLECTE: Avril

POPULATION:

UNIVERS CIBLE: Toutes les personnes qui remplissent une déclaration d'impôt sur le revenu des particuliers et les personnes à leur charge

TAILLE DE LA POPULATION: 27,500,000: Approx.

UNITÉS STATISTIQUES: Individu (y compris les dossiers imputés); Famille de recensement (époux-épouse, monoparentale, personnes hors famille)

TAILLE ÉCHANTILLON: ;Admin: 27,500,000: Approx.

CLASSIFICATION:

COUVERTURE GÉOGRAPHIQUE: Canada

CODAGE GÉOGRAPHIQUE DES MICRODONNÉES: Régions de codes postaux; CGT-DR; RMR

DIFFUSION:

QUALITÉ DES DONNÉES: Le fichier fiscal des familles de 1992 renferme 27,500,000 dossiers représentant 95.8% des estimations de la population de 1993. Le coefficient de dénombrement des membres des familles relevant du même dossier fiscal par rapport aux chiffres du recensement atteint au moins 94% jusqu'à 75 ans. Le taux de couverture est uniforme dans toutes les provinces. Les lois provinciales en matière d'exigibilité de l'impôt sur le revenu ou d'admissibilité aux crédits d'impôt provinciaux peuvent influencer sur le taux de couverture. On estime aussi, bien que ce facteur ne soit pas quantifié, que le sous-dénombrement est supérieur à la moyenne chez

les personnes qui habitent dans des familles à faible revenu. La plupart des données fiscales sur les familles proviennent des familles comprenant l'époux et l'épouse. On constate une légère surestimation du nombre de familles monoparentale (108.8%) en comparaison avec les estimations de la population, et une légère sous-estimation des familles en union libre avec 99.5%. Il est difficile d'établir de manière précise l'âge de certains enfants imputés ou des conjoints imputés.

DATE DE DIFFUSION: 1 1/2 ans après l'année civile de référence

UNITÉS GÉOGRAPHIQUES DIFFUSÉES: Divisions de recensement; Agrégations à partir des codes postaux déterminés par les utilisateurs; agrégations normalisées des codes postaux: (RTA, itinéraires de facteur, villes, villages); RMR, provinces, territoires et Canada

DOCUMENTS DE RÉFÉRENCE:

"Spécifications du Système des familles T1"(annuelles, non publiées) et "Aperçu de la création du T1FF" (non publié).

AUTRES PRODUITS DES DONNÉES STATISTIQUES:

Tableau ou fichier de données standard -

1) Numéro d'enregistrement des produits:

13C0016X-DB,-PB,-TB

Nom: Tableaux des familles

Méthode(s) de diffusion: a) Papier, b) électronique

2) Numéro d'enregistrement des produits:

89C0021X-DB,-PB,-TB

Nom: Profils des collectivités

Méthode(s) de diffusion: a) Papier, b) électronique

3) Numéro d'enregistrement des produits:

13C0017X-DB,-PB,-TB

Nom: Profil de dépendance économique

Méthode(s) de diffusion: a) Papier, b) électronique

4) Numéro d'enregistrement des produits:

71C0018X-DB,-PB,-TB

Nom: Profils de revenu de la population active

Méthode(s) de diffusion: a) Papier, b) électronique

5) Numéro d'enregistrement des produits:

13C0015X-DB,-PB,-TB

Nom: Revenu et démographie selon les quartiers

Méthode(s) de diffusion: a) Papier, b) électronique

6) Numéro d'enregistrement des produits:

89C0022X-DB,-PB,-TB

Nom: Familles âgées

Méthode(s) de diffusion: a) Papier, b) électronique

SOURCES DES PRODUITS PERSONNALISÉS:

Tableau ou fichier personnalisé

1) Nom: Revenu et démographie selon les quartiers (données sur les individus)

2) Nom: T1FF

Nombre de variables: 287

PERSONNE RESSOURCE:

Daniela Ravindra

(613) 951-4669

Analyste

Division des données régionales et administratives

64-4106 Données financières et dons de charité

Ces données annuelles fournissent les caractéristiques démographiques et de revenu pour les déclarants canadiens classés comme investisseurs, épargnants, cotisants à un REÉR et donateurs de charité. Les données sont disponibles pour le Canada, les provinces ou territoires, les géographies postales et les régions définies par le client.

SUJETS PRINCIPAUX:

- *Les particuliers déclarants en tant que donateurs de charité, cotisants à un REÉR, épargnants, investisseurs, selon leurs cotisations maximales aux REÉR et leurs revenus de placements déclarés, pour le Canada, les provinces ou territoires ainsi que pour les régions de code postal*

NOTES:

Période de référence : les données sont obtenues du formulaire d'impôt T1. Pour la plus grande partie, les déclarations de revenus ont été remplies au printemps de l'année suivant l'année de référence. Par exemple, pour l'année fiscale 1993, les déclarations de revenus ont été remplies pour le 30 avril 1994. L'adresse postale au moment de la déclaration est à la base des renseignements géographiques (vers avril de l'année suivante).

COLLECTE:

DATE DE DÉBUT: 1989

MÉTHODES DE COLLECTE DE DONNÉES: 100% extraction de données d'un fichier administratif.

TYPE D'ENQUÊTE: Recensement

PÉRIODE DE RÉFÉRENCE: Année civile (Voir NOTES)

FRÉQUENCE: Annuelle

PÉRIODE DE COLLECTE: Avril

POPULATION:

UNIVERS CIBLE: Toutes les personnes qui remplissent une déclaration d'impôt sur le revenu.

TAILLE DE LA POPULATION: 19,500,000: Approx.

UNITÉS STATISTIQUES: Individuel

CLASSIFICATION:

COUVERTURE GÉOGRAPHIQUE: Canada

CODAGE GÉOGRAPHIQUE DES MICRODONNÉES: Régions de codes postaux

DIFFUSION:

DATE DE DIFFUSION: Un an après l'année civile de référence (décembre), à l'exception des données sur les dons de charité, lesquelles sont publiées un an et un mois après l'année civile de référence (janvier).

UNITÉS GÉOGRAPHIQUES DIFFUSÉES: Canada; Provinces; Terre-Neuve, Île-du-Prince-Édouard, Nouvelle-Écosse, Nouveau-Brunswick, Québec, Ontario, Manitoba, Saskatchewan, Alberta, Colombie-Britannique; Territoires; Yukon, Territoires du Nord-Ouest; Agrégations de codes postaux définis par le client; agrégations de codes postaux standard (RTA, itinéraires de facteur).

DOCUMENTS DE RÉFÉRENCE:

"Spécifications du système sur les REÉR, les déclarants, les épargnants, les investisseurs, les placements et les dons de charité" (annuel, non publié et à diffusion restreinte)

"Rapport sur le traitement des données financières et des dons de charité 1993" (annuel, non publié et confidentiel).

AUTRES PRODUITS DES DONNÉES STATISTIQUES:

Tableau ou fichier de données standard -

1) Numéro d'enregistrement des produits: 17C0010XDB, 17C0010XPB, 17C0010XTB

Nom: Déclarants canadiens

Méthode(s) de diffusion: a) Papier, b) électronique

2) Numéro d'enregistrement des produits: 17C0009XDB, 17C0009XPB, 17C0009XTB

Nom: Épargnants canadiens

Méthode(s) de diffusion: Papier, électronique

3) Numéro d'enregistrement des produits: 17C0006XDB, 17C0006XPB, 17C0006XTB

Nom: Cotisants à un REÉR

Méthode(s) de diffusion : a) Papier, b) électronique

4) Numéro d'enregistrement des produits: 17C0011XDB, 17C0011XPB, 17C0011XTB

Nom du produit: Cotisations maximales aux reér (solde libre)

Méthode(s) de diffusion : a) Papier, b) électronique

5) Numéro d'enregistrement des produits: 17C0007XDB, 17C0007XPB, 17C0007XTB

Nom: Investisseurs canadiens

Méthode(s) de diffusion : a) Papier, b) électronique

6) Numéro d'enregistrement des produits: 17C0008XDB, 17C0008XPB, 17C0008XTB

Nom: Revenu de placements au Canada

Méthode(s) de diffusion : a) Papier, b) électronique

7) Numéro d'enregistrement des produits: 13C0014XDB, 13C0014XPB, 13C0014XTB

Nom: Dons de charité

Méthode(s) de diffusion : a) Papier, b) électronique

SOURCES DES PRODUITS PERSONNALISÉS:

Des tableaux personnalisés sont disponibles pour chacun des "Autres produits de données personnalisées.

PERSONNE RESSOURCE:

Daniela Ravindra

(613) 951-4669

Analyste

Division des données régionales et administratives

64-4107 Données administratives longitudinales

DAL est un fichier longitudinal de 1% pour les années 1982 à 1992. Le fichier est créé à partir du fichier des familles T! (TIFF) lequel est créé à partir du fichier T1 de Revenu Canada. Le fichier est composé de variables démographiques et administratives. Chaque personne sélectionnée est représentée par un dossier composé des trois segments suivants: les renseignements sur la personne, les renseignements sur les parents (ou le conjoint) et les renseignements sur la famille.

SUJETS PRINCIPAUX:

- *Études des dynamiques démographiques et du revenu*

NOTES:

Période de référence: Les données sont principalement extraites des formulaires d'impôt T1. Conséquemment, les données sur le revenu se rapportent à l'année civile, les données démographiques sont en date du 31 décembre, et les caractéristiques géographiques sont celles en vigueur au mois d'avril de l'année suivante

COLLECTE:

DATE DE DÉBUT: 1982

MÉTHODES DE COLLECTE DE DONNÉES: A partir du T1FF (Fichier sur les familles T1)

TYPE D'ENQUÊTE: Échantillon

PÉRIODE DE RÉFÉRENCE: 1982-1992 (Voir NOTES)

FRÉQUENCE: Annuelle

PÉRIODE DE COLLECTE: Avril

POPULATION:

UNIVERS CIBLE: Personne (y compris les dossiers imputés); famille de recensement (époux-épouse, monoparentale, personne hors-famille)

TAILLE DE LA POPULATION: 20,000,000

UNITÉS STATISTIQUES: 1% de toutes les personnes qui remplissent une déclaration de revenus des particuliers et les personnes à leur charge pour lesquelles nous avons un numéro d'assurance sociale

TAILLE ÉCHANTILLON: 200,000

CLASSIFICATION:

COUVERTURE GÉOGRAPHIQUE: Canada

CODAGE GÉOGRAPHIQUE DES MICRODONNÉES: Codes postaux; CGT-DR; RMR

DIFFUSION:

DATE DE DIFFUSION: 2 ans après l'année d'imposition

UNITÉS GÉOGRAPHIQUES DIFFUSÉES: National; Provincial; RMR; Le code postal est aussi disponible, mais en raison de la taille de l'échantillon, les estimations pour les petites régions postale ne sont pas possibles

DOCUMENTS DE RÉFÉRENCE:

- Un aperçu de la création du T1FF et tableaux en annexe (non publié)
- Un aperçu de DAL 1982-1990 (non publié)
- Un aperçu de l'échantillon DAL (non publié)
- Dictionnaire des données (non publié)
- Cliché d'articles pour les fichiers échantillons de 1% 1982-1992 (non publié)
- Guide d'utilisation pour l'estimation des données en coupe transversale (non publié)

AUTRES PRODUITS DES DONNÉES STATISTIQUES:

Tableau ou fichier de données standard
 Numéro d'enregistrement des produits: 61C0019
 Méthode(s) de diffusion: a) Papier, b) électronique

PERSONNE RESSOURCE:

André St-Louis
 (613) 951-0509
 Agent de projet
 Division des données régionales et administratives

65-3805 Enquête sur l'absence du travail

Cette enquête fournit des données sur les travailleurs payés et leurs absences du travail, au cours de l'année précédente, en raison de problèmes de santé.

SUJETS PRINCIPAUX:

- *Employés rémunérés, travailleurs, absents du travail pendant deux semaines consécutives ou plus, selon la raison de l'absence, la durée, le genre de compensation financière reçue, le sexe, la province ou le territoire*
- *Employés rémunérés, travailleurs, absents du travail pendant deux semaines consécutives ou plus, nombre et pourcentage recevant des bénéfices, selon la raison, le genre de compensation et le sexe, Canada*
- *Congés de maternité payés: employées rémunérées, travailleuses absentes à cause d'une grossesse, selon la durée de l'absence, selon si elles ont reçu ou non des indemnités, et selon le nombre et le pourcentage ayant touché des prestations d'assurance-chômage*
- *Assurance-chômage: données détaillées sur les employés, les travailleurs absents du travail qui touchent des prestations d'assurance-chômage, selon le genre d'indemnités, le sexe*
- *Indemnisation pour accidents de travail: données détaillées sur les employés rémunérés, les travailleurs absents du travail qui touchent des indemnités d'accidents de travail, selon le sexe*
- *Assurance collective: données détaillées sur les employés rémunérés, les travailleurs absents du travail qui touchent une indemnité d'assurance collective, selon le sexe*

NOTES:

Bien que l'enquête sur l'absence du travail recueille des renseignements sur les absences pour cause de maladie, d'accident ou de grossesse, elle ne constitue pas une représentation exhaustive des personnes qui ont été absentes du travail pour ces raisons, car les concepts et les définitions ont été élaborés spécialement pour répondre aux besoins du client. Pour cette enquête, l'absence est, par définition, de deux semaines au moins, et on ne demande aux répondants que de citer les trois raisons de leur absence la plus récente et de celle qui l'a précédée.

COLLECTE:

DATE DE DÉBUT: 1976

MÉTHODES DE COLLECTE DE DONNÉES: 90% Interview téléphonique; 10% Interview personnelle

TYPE D'ENQUÊTE: Échantillon

PÉRIODE DE RÉFÉRENCE: Année civile

FRÉQUENCE: Annuelle

PÉRIODE DE COLLECTE: Février de chaque année

POPULATION:

UNIVERS CIBLE: Employés rémunérés âgés de 15 à 69 ans qui s'absentent du travail pour des raisons de santé

TAILLE DE LA POPULATION: 19,567,010

UNITÉS STATISTIQUES: Individu

TAILLE ÉCHANTILLON: Direct(e): 32,895

CLASSIFICATION:

COUVERTURE GÉOGRAPHIQUE: Provinces

DIFFUSION:

QUALITÉ DES DONNÉES: Erreurs d'échantillonnage: Les estimations sont fondées sur un échantillon national légèrement inférieur à 1% de la population. Les erreurs d'échantillonnage, qui peuvent être évaluées, varient selon un certain nombre de facteurs dont le plus important est la taille de l'estimation. Les indicateurs de variance aléatoire sont présentés dans le bulletin mensuel "La population active" (no. 71-001 au catalogue). Erreurs non dues à l'échantillonnage: Des erreurs qui n'ont rien à voir avec l'échantillonnage peuvent se produire à presque toutes les étapes d'une enquête. Il peut s'agir d'un répondant qui ne comprend pas une question ou d'erreurs qui sont commises au cours du traitement des données. Bien qu'on ait recours à certains moyens pour réduire le plus possible le nombre de ces erreurs, les estimations finales comportent un certain taux d'erreur.

DATE DE DIFFUSION: 4 mois après l'année civile de référence

UNITÉS GÉOGRAPHIQUES DIFFUSÉES: Provinces; Terre-Neuve, Île-du-Prince-Édouard, Nouvelle-Écosse, Nouveau-Brunswick, Québec, Ontario, Manitoba, Saskatchewan, Alberta, Colombie-Britannique

PUBLICATIONS (CATALOGUÉES): 71-001

AUTRES PRODUITS DE DONNÉES STATISTIQUES:

Numéro d'enregistrement des produits: 71M0005XDB
 Nom: Enquête sur l'absence du travail
 Méthode(s) de diffusion: Électronique

SOURCES DES PRODUITS PERSONNALISÉS:

Nom: Fichier de microdonnées
 SPEC.AFW9302.LMICRO
 Nombre de variables: 38
 Variables principales: 20.

PERSONNE RESSOURCE:

Gabrielle Zboril
 (613) 951-0477
 Division des enquêtes spéciales
 Division des enquêtes spéciales

COLLECTE:

DATE DE DÉBUT: 1988-01

MÉTHODES DE COLLECTE DE DONNÉES: 95% Remplir soi-même, envoi et retour par la poste; 5% Remplir soi-même, livraison en personne/retour par la poste

TYPE D'ENQUÊTE: Échantillon

PÉRIODE DE RÉFÉRENCE: Année civile

FRÉQUENCE: Quinquennale; (Voir NOTES)

PÉRIODE DE COLLECTE: Du février au mars 1992

POPULATION:

UNIVERS CIBLE: Population civile, hors institutions composée des canadiens âgés de 15 ans et plus

TAILLE DE LA POPULATION: 97,000

UNITÉS STATISTIQUES: Individu

TAILLE ÉCHANTILLON: Direct(e): 68,000

CLASSIFICATION:

COUVERTURE GÉOGRAPHIQUE: Canada; Provinces

DIFFUSION:

QUALITÉ DES DONNÉES: Les études portant sur les non-répondants ne révèlent aucun parti pris particulier.

DATE DE DIFFUSION: février 1993

UNITÉS GÉOGRAPHIQUES DIFFUSÉES: Canada; Provinces; Terre-Neuve, Île-du-Prince-Édouard, Nouvelle-Écosse, Nouveau-Brunswick, Québec, Ontario, Manitoba, Saskatchewan, Alberta, Colombie-Britannique; Régions économiques de l'EPA

PUBLICATIONS (CATALOGUÉES): 71-001

AUTRES PUBLICATIONS:

L'importance de la faune pour les Canadiens 1987

DOCUMENTS DE RÉFÉRENCE:

71-001

"L'Enquête sur l'importance de la faune aux yeux des Canadiens"

65-3808 Enquête sur l'importance de la faune pour les Canadiens (EIF)

Cette enquête occasionnelle recueille de l'information sur les personnes qui surveillent, nourrissent, attirent, photographient et chassent la faune ainsi que sur l'apport de ces activités à l'économie canadienne.

SUJETS PRINCIPAUX:

- *Faune, l'importance aux yeux des canadiens, profil statistique, par type d'activité relative à la faune*
- *Activités consacrées à la faune aux environs de la demeure ou du chalet ou au cours d'excursions ou voyages, par type d'activité*
- *Excursions ou voyages consacrés principalement à la faune, par raison, coût, nombre de jours et effets de plaisir*
- *Chasse aux animaux sauvages, détail, par localisation, animaux sauvages chassés, par raison et par coût de transport, frais d'hébergement, nourriture, matériel, munitions, permis, et nombre de jours*
- *Pêche récréative, nombre de jours, par localisation*
- *Oiseaux aquatiques et autres oiseaux, valeur économique et activités de la faune, par type*
- *Mammifères, gibier et autres espèces, valeur économique et activités de la faune, par type*

NOTES:

Fréquence: Cette enquête a été menée une première fois en février 1982 et a été reprise en février 1988 et février 1992 et elle sera menée encore en 1997.

"Documentation de microdonnées et Guide de l'utilisateur"

AUTRES PRODUITS DE DONNÉES STATISTIQUES:

Nom: Enquête sur l'importance de la faune aux yeux des Canadiens

Méthode(s) de diffusion: a) Électronique

AUTRES PRODUITS DES DONNÉES STATISTIQUES:

Tableau ou fichier de données standard -

Nom: Enquête sur l'importance de la faune aux yeux des Canadiens

SOURCES DES PRODUITS PERSONNALISÉS:

Nom: Enquête sur l'importance de la faune aux yeux des Canadiens

Nombre de variables: Approximativement 125

Variables principales: Appartenance à tout organisme s'intéressant à la faune, Cotisations, Participation à des excursions aux alentours et loin de la résidence, Frais payés pour le transport, l'hébergement, les aliments et l'équipement utilisés pendant la chasse, etc.

PERSONNE RESSOURCE:

Marc Joncas

(613) 951-0007

Méthodologiste, Méthode d'enquêtes spéciales

Division des enquêtes spéciales

65-3810 Enquête sur les voyages des Canadiens

Cette enquête biennale recueille des données sur l'importance des voyages des Canadiens pour l'économie canadienne. Les données présentent le tourisme canadien sous l'angle de la demande.

SUJETS PRINCIPAUX:

- Voyages d'une nuit ou plus et voyages totaux, voyages-personnes, données détaillées, par caractéristiques des voyages et par la région géographique d'origine et de destination
- Voyages d'une nuit ou plus et voyages totaux, voyages-personnes, données détaillées, par caractéristiques des voyageurs et par province d'origine
- Voyages interprovinciaux et intraprovinciaux d'une nuit ou plus, voyages-personnes par caractéristiques des voyages et par type de voyage
- Participation à des activités, données détaillées sur les voyages-personnes, par activité, par caractéristiques des voyages et voyageurs, et par province d'origine
- Voyages d'une nuit ou plus, données détaillées sur les voyages-personnes, par moyen de transport, par but du voyage
- Hébergement de voyageurs, voyages d'une nuit ou plus, données sur les nuitées-personnes, par caractéristiques des voyages, par genre d'hébergement, par destination géographique
- Voyages-ménages, données détaillées, par composition des groupes, par caractéristiques des voyages, par origine et destination géographique
- Voyages d'une nuit ou plus et voyages totaux, dépenses déclarées, par type, par caractéristiques des voyages, par province d'origine
- Voyages d'une nuit ou plus et voyages totaux, dépenses réaffectées, par mode de transport et par but, par province récipiendaire
- Balance au compte des voyages effectués au Canada, par province, dépenses réaffectées, dépenses totales des voyages, dépenses pour voyages d'une nuit ou plus, dépenses par type de résident
- Voyages d'une nuit et plus, voyages-personnes, profil géographique, province d'origine selon la province de destination, province d'origine selon la province visitée, province d'origine selon la Région métropolitaine de recensement (RMR) de destination, et RMR d'origine par RMR de destination
- Voyages d'une nuit et plus, du même jour, et total, voyages-personnes, données, entre les principales paires de régions métropolitaines de recensement (RMR)
- Voyages d'une nuit et plus et voyages totaux, voyages-personnes, par région touristique de destination, par type de voyage: d'affaires, et autres voyages, voyages intraprovinciaux ou interprovinciaux
- Dépenses de voyages et voyages-personnes, pourcentage par mode de transport, par but de

- Voyages et tourisme, profil statistique des voyageurs canadiens: voyages-personnes, nuitées-personnes, voyages-ménages, visites aux provinces, et dépenses de voyages, par caractéristiques des voyages et voyageurs, et caractéristiques d'origine et de destination
- Voyages intérieurs et internationaux, voyages d'une nuit ou plus, toutes destinations, voyages-personnes, caractéristiques des voyages et voyageurs, par type de destination
- Voyageurs canadiens, population âgée de 15 ans et plus, données par caractéristiques des voyages et voyageurs, par province de résidence, et par type de destination

voyage, par distance parcourue, par durée (nuits), et par caractéristiques sélectionnées des voyages et voyageurs

NOTES:

Fréquence: Trimestrielle 1980, 1982, 1984, 1986, 1988, 1990, 1992, 1994. Mensuelle à partir d'avril 1992.

COLLECTE:

DATE DE DÉBUT: 1978-10

MÉTHODES DE COLLECTE DE DONNÉES: 90% Interview téléphonique; 10% Interview personnelle

TYPE D'ENQUÊTE: Échantillon

PÉRIODE DE RÉFÉRENCE: Mensuelle

FRÉQUENCE: Biennale; (Voir NOTES)

PÉRIODE DE COLLECTE: La troisième semaine de chaque mois

POPULATION:

UNIVERS CIBLE: Toute la population civile du Canada âgés de 15 ans et plus, à l'exclusion des résidents du Yukon et des Territoires du Nord-Ouest et des pensionnaires d'institutions

UNITÉS STATISTIQUES: Individu; Ménage

TAILLE ÉCHANTILLON: Direct(e): 12,200-14,000

CLASSIFICATION:

COUVERTURE GÉOGRAPHIQUE: Canada

CODAGE GÉOGRAPHIQUE DES MICRODONNÉES: Codes postaux; Codage CGT 7 chiffres - 1991; Régions du tourisme

DIFFUSION:

QUALITÉ DES DONNÉES: Estimations fiables au niveau national et de chaque province (par ex. des coefficients de variation inférieurs à 16,5 à 1 écart-type).

DATE DE DIFFUSION: 6 mois après le mois de référence

PUBLICATIONS (CATALOGUÉES): 87-504

AUTRES PRODUITS DE DONNÉES STATISTIQUES:

Nom: Enquête sur les voyages des Canadiens

Méthode(s) de diffusion: a) Papier, b) électronique

SOURCES DES PRODUITS PERSONNALISÉS:

Nom: Enquête sur les voyages des Canadiens

Nombre de variables: Approximativement 30

Variables principales: Principal mode de transport, Principale raison du voyage, Distance du voyage, Durée du voyage, Mode d'hébergement utilisé, Origine et destination, Genre de dépenses de voyage, Pour 1982 seulement - activités des voyageurs et utilisation des Parcs nationaux, Données socio-économiques - groupe d'âge, éducation, revenu du ménage, profession, sexe, état matrimonial, activité et groupes industriels

PERSONNE RESSOURCE:

Jack Beauregard

(613) 951-3328

Chef de projet, Groupe des enquêtes spéciales

Division des enquêtes spéciales

65-3821 Enquête sur les perspectives d'emploi

Ceci est une enquête annuelle des personnes considérées comme ne faisant pas partie de la population active (inactifs) dans le cadre de l'Enquête sur la population active (EPA), (ID SDDS 3701) durant le mois d'enquête, et qui veulent et se disent prêtes à travailler, mais qui ne sont pas à la recherche d'un emploi au moment de l'enquête.

SUJETS PRINCIPAUX:

- *Situation du marché du travail et perspectives d'emploi*
- *Population âgée de 15 ans et plus, comportement de la population active, selon la raison de l'inactivité*
- *Population âgée de 15 ans et plus, chômeurs, selon la raison du chômage*
- *Personnes ne cherchant pas d'emploi, ou personnes lassées de chercher du travail, selon la raison de l'inactivité*
- *Personnes inactives à cause de la situation du marché du travail ou d'une préférence personnelle: participation actuelle et désirée et genre de travail recherché*
- *Personnes inactives à cause des conditions saisonnières ou économiques du marché du travail*

NOTES:

Fréquence: Cette enquête n'a été pas menée en 1994. En 1995 elle demandait seulement 6 questions. Pour

1996, ces questions seront demandé par l'Enquête sur la population active (ID SDDS 3701).

COLLECTE:

DATE DE DÉBUT: 1978-03

MÉTHODES DE COLLECTE DE DONNÉES: 90% Interview téléphonique; 10% Interview personnelle

TYPE D'ENQUÊTE: Échantillon

PÉRIODE DE RÉFÉRENCE: Semaine comprenant le 15ème jour de mars

FRÉQUENCE: Annuelle; (Voir NOTES)

PÉRIODE DE COLLECTE: La semaine comprenant le 22ème jour du mois

POPULATION:

UNIVERS CIBLE: Personnes âgées de 15 ans et plus qui ne font pas partie de la population active et qui désirent travailler mais ne cherchent pas d'emploi

UNITÉS STATISTIQUES: Individu

TAILLE ÉCHANTILLON: Direct(e): 60,000: Unités répondantes (ménages)

CLASSIFICATION:

COUVERTURE GÉOGRAPHIQUE: Provinces

DIFFUSION:

QUALITÉ DES DONNÉES: Erreur d'échantillonnage: Les estimations sont fondées sur un échantillon national légèrement inférieur à 1% de la population. Les erreurs d'échantillonnage, qui peuvent être évaluées, varient selon un certain nombre de facteurs dont le plus important est la taille de l'estimation. Les indicateurs de variance aléatoire sont présentés dans le bulletin mensuel "La population active" (no 71-001 au catalogue). Erreurs non dues à l'échantillonnage: Des erreurs qui n'ont rien à voir avec l'échantillonnage peuvent se produire à presque toutes les étapes d'une enquête. Il peut s'agir d'un répondant qui ne comprend pas une question ou d'erreurs qui sont commises au cours du traitement des données. Bien qu'on ait recours à certains moyens pour réduire le plus possible le nombre de ces erreurs, les estimations finales comportent un certain taux d'erreur. En raison de la subjectivité inhérente de

la question la plus importante de l'enquête (Est-ce que ... voulait un emploi la semaine dernière?), la variance dans les réponses peut être particulièrement grande.

DATE DE DIFFUSION: Les données relatives à 1993 ont été publiées

UNITÉS GÉOGRAPHIQUES DIFFUSÉES: Provinces; Terre-Neuve, Île-du-Prince-Édouard, Nouvelle-Écosse, Nouveau-Brunswick, Québec, Ontario, Manitoba, Saskatchewan, Alberta, Colombie-Britannique

PUBLICATIONS (CATALOGUÉES): 71-001

AUTRES PRODUITS DE DONNÉES STATISTIQUES:
Nom: Enquête sur les perspectives d'emploi
Méthode(s) de diffusion: Électronique

PERSONNE RESSOURCE:

Lecily Hunter
(613) 951-0597
Chef de projet
Division des enquêtes spéciales

65-3879 Enquête sur l'éducation et sur la formation des adultes

Cette enquête mesure la fréquence des adultes canadiens (âgés de 17 ans en montant) qui recevoir une éducation ou une formation professionnelle entre janvier 1993 et décembre 1993.

SUJETS PRINCIPAUX:

- *Formation et éducation, Canadiens adultes âgés de 17 ans et plus, prenant des cours*
- *Programmes de formation, plein temps, enrôlement des adultes, données sélectionnées, selon le type de programme*
- *Programmes de formation et d'apprentissage, enrôlement, durée, endroit, et but*
- *Formation et éducation, emploi pertinent à temps complet*
- *Formation, barrières à la, selon la raison*
- *Population active, opportunités d'emploi et de formation*

NOTES:

Date de début: Il y a eu 3 enquêtes sur l'éducation/formation. Chaque enquête a été différent.

1984 - Enquête sur l'éducation des adultes, 1986 - L'Enquête sur la formation les adultes, et L'Enquête sur l'éducation et formation des adultes, 1990. L'enquête a été aussi réalisée en 1993 et les deux enquêtes sont comparables.

COLLECTE:

DATE DE DÉBUT: 1990-11 (Voir NOTES)

MÉTHODES DE COLLECTE DE DONNÉES: 100% Interview téléphonique

TYPE D'ENQUÊTE: Échantillon

PÉRIODE DE RÉFÉRENCE: Année civile de 1993

FRÉQUENCE: Occasionnelle

PÉRIODE DE COLLECTE: Du 17 janvier à 28 janvier 1994

POPULATION:

UNIVERS CIBLE: Personnes de 17 ans ou plus

UNITÉS STATISTIQUES: Individu

TAILLE ÉCHANTILLON: Direct(e): 42,000: Approx.

CLASSIFICATION:

COUVERTURE GÉOGRAPHIQUE: Provinces

CODAGE GÉOGRAPHIQUE DES MICRODONNÉES:
Province

DIFFUSION:

DATE DE DIFFUSION: Novembre 1994

UNITÉS GÉOGRAPHIQUES DIFFUSÉES: Canada; Provinces; Terre-Neuve, Île-du-Prince-Édouard, Nouvelle-Écosse, Nouveau-Brunswick, Québec, Ontario, Manitoba, Saskatchewan, Alberta, Colombie-Britannique; Régions métropolitaines de recensement

AUTRES PRODUITS DE DONNÉES STATISTIQUES:
Nom: ruban magnétique de micro-données usage publique
Méthode(s) de diffusion: a) Électronique

PERSONNE RESSOURCE:
Gilles Montigny
(613) 951-9731

Chef de projet, Groupe des enquêtes spéciales
Division des enquêtes spéciales

65-3898 Projet de l'autosuffisance (PA)

Il s'agit d'un projet de démonstration de recherche mené au Nouveau-Brunswick et Colombie-Britannique qui vise à donner aux personnes qui bénéficient d'une aide au revenu la chance de subvenir à leurs propres besoins et de ne plus dépendre de l'aide au revenu.

SUJETS PRINCIPAUX:

- *L'autosuffisance*
- *Ménages, profils démographiques*
- *Ménages, profils socio-économiques*
- *Emploi*
- *Éducation et formation*
- *Famille, travail et l'aide sociale*
- *Revenu*
- *Besoins de garde d'enfants*
- *Domicile*
- *Incapacité*
- *Origines ethniques, profils culturels et raciaux*

COLLECTE:

DATE DE DÉBUT: 1992-10

TYPE D'ENQUÊTE: Échantillon

PÉRIODE DE RÉFÉRENCE: Novembre 1992 à février 1994

FRÉQUENCE: Mensuelle

PÉRIODE DE COLLECTE: D'octobre 1992 à décembre 1994

POPULATION:

UNIVERS CIBLE: Parents célibataires qui bénéficient à l'heure actuelle de l'aide au revenu

UNITÉS STATISTIQUES: Individu

TAILLE ÉCHANTILLON: Direct(e): 8,000

CLASSIFICATION:

COUVERTURE GÉOGRAPHIQUE: Nouveau Brunswick (régions sélectionnées) et Colombie Britannique (région de Vancouver)

COUVERTURE CTI: CTI-E 1980 - 3 chiffres

DIFFUSION:

QUALITÉ DES DONNÉES: Excellent taux de réponse de 85% en moyenne dans les deux provinces. Certaines erreurs de réponse sont attribuables à des oublis.

PERSONNE RESSOURCE:

Richard Veevers
(613) 951-4617
Division des enquêtes spéciales

65-4401 Enquête sur le tabagisme chez les jeunes

Cette enquête spéciale, parrainée par Santé Canada, permettra de recueillir des données sur l'usage du tabac chez les jeunes au Canada. La population cible sera composée des jeunes de 10 à 19 ans des dix provinces. Des estimations seront produites pour le Canada et les provinces si possible. Les estimations permettra l'analyse des éléments dans la société qui sont associés avec l'usage du tabac.

SUJETS PRINCIPAUX:

- *Les adolescents qui fument des cigarettes*
- *Jeunes Canadiens, âgé de 10-19, habitudes qui portent sur la cigarette*
- *Tabagisme chez les jeunes Canadiens*

COLLECTE:

DATE DE DÉBUT: 1993

MÉTHODES DE COLLECTE DE DONNÉES: Composant EPA: Interview téléphonique; Composante "école": Questionnaire à remplir soi-même en présence de l'intervieweur (formule livraison et reprise) + interview téléphonique de l'un des parents.

TYPE D'ENQUÊTE: Échantillon

PÉRIODE DE RÉFÉRENCE: La vie du jeune (par ex., on demandera au répondant s'il a déjà fumé).

FRÉQUENCE: Une seule fois

PÉRIODE DE COLLECTE: Septembre à novembre 1994

POPULATION:

UNIVERS CIBLE: Jeunes âgés de 10 à 19 ans en date du 1er septembre 1994

TAILLE DE LA POPULATION: All persons 10-19 in the 10 provinces, excluding persons on Indian reserves or living in institutions.

UNITÉS STATISTIQUES: Individu

TAILLE ÉCHANTILLON: 12,000 persons 15-19 (composante EPA); 24,000 persons 10-14 (composant des écoles)

CLASSIFICATION:

COUVERTURE GÉOGRAPHIQUE: 10 provinces du Canada

CODAGE GÉOGRAPHIQUE DES MICRODONNÉES:
Province

DIFFUSION:

DATE DE DIFFUSION: L'automne de 1995

UNITÉS GÉOGRAPHIQUES DIFFUSÉES: Provinces;

Terre-Neuve, Nouvelle Écosse,
Île-du-Prince-Édouard, Nouveau-Brunswick,
Québec, Ontario, Manitoba, Saskatchewan, Alberta,
Colombie-Britannique

AUTRES PRODUITS DE DONNÉES STATISTIQUES:

Fichier de microdonnées à grande diffusion prévu

PERSONNE RESSOURCE:

Joan Coulter
(613) 951-3261
Chef de projet
Division des enquêtes spéciales

65-4406 Enquête internationale sur l'alphabétisation des adultes (EIAA)

Cette enquête permet d'évaluer les capacités de lecture et d'écriture des Canadiens adultes âgés de 16 ans et plus et de produire des estimations nationales (en français et en anglais) dans trois domaines, le document, la prose et le calcul. Des échantillons spéciaux de personnes âgés, de jeunes qui quittent l'école et y retournent et de prestataires d'aide sociale et d'assurance-chômage ont été sélectionnés. Cette enquête constitue un suivi à l'Enquête sur les

capacités de lecture et d'écriture utilisées quotidiennement (ECLEUQ) (ID SDDS 3874.

SUJETS PRINCIPAUX:

- *L'alphabétisation des adultes, profils nationaux*
- *Education au Canada, profils socio-économiques*

COLLECTE:

MÉTHODES DE COLLECTE DE DONNÉES: 100% Interview personnelle

TYPE D'ENQUÊTE: Échantillon

PÉRIODE DE RÉFÉRENCE: 1994-1995

PÉRIODE DE COLLECTE: De 1 à 30 septembre

POPULATION:

UNIVERS CIBLE: La population adulte du Canada, 16 ans et plus qui ne sont pas dans des établissements.

TAILLE DE LA POPULATION: 26,000,000

UNITÉS STATISTIQUES: Particuliers, État, groupe linguistique, sexe, groupes SSE standards.

TAILLE ÉCHANTILLON: 9,000 échantillon Franco-Ontarien inclus)

CLASSIFICATION:

COUVERTURE GÉOGRAPHIQUE: Provinces

DIFFUSION:

QUALITÉ DES DONNÉES: Assujettie aux normes en matière de qualité des données (CV).

DATE DE DIFFUSION: Novembre 1995

PERSONNE RESSOURCE:

Jean Pignal
(613) 951-3317
Division des enquêtes spéciales

65-4407 Enquête nationale sur l'utilisation des véhicules privés

Cette enquête vise à mesurer la dépense de carburant par des véhicules utilisés à des fins personnelles durant la période de collecte.

SUJETS PRINCIPAUX:

- *Utilisation de véhicules privés, carburant, consommation de carburant, inventaire des véhicules appartenant à des ménages, kilométrage, rapports de consommation de carburant.*

NOTES:

Il s'agit de la première enquête du genre. Cependant, le volet journal de l'enquête s'inspire fortement des renseignements recueillis au moyen de l'Enquête sur la consommation de carburant, réalisée de 1980 à 1988.

COLLECTE:

DATE DE DÉBUT: Sept. 1994

MÉTHODES DE COLLECTE DE DONNÉES: Interviews téléphoniques et journaux

TYPE D'ENQUÊTE: Échantillon

PÉRIODE DE RÉFÉRENCE: L'enquête pilote sera réalisée en juin. L'enquête proprement dite devrait être menée en octobre 1994.

FRÉQUENCE: Mensuelle

PÉRIODE DE COLLECTE: octobre 1994 - septembre 1995

POPULATION:

UNITÉS STATISTIQUES: Véhicules

CLASSIFICATION:

COUVERTURE GÉOGRAPHIQUE: Provinces

DIFFUSION:

UNITÉS GÉOGRAPHIQUES DIFFUSÉES: Canada; Provinces; Terre-Neuve, île-du-Prince-Édouard, Nouvelle-Écosse, Nouveau-Brunswick, Québec, Ontario, Manitoba, Saskatchewan, Alberta, Colombie-Britannique; Territoires; Yukon, Territoires du Nord-Ouest

PERSONNE RESSOURCE:

Gabrielle Zboril
(613) 951-0477
Division des enquêtes spéciales

65-4408 L'Enquête Canadienne sur la consommation d'alcool et autres drogues

Cette enquête d'une seule fois a été réalisée au nom de Santé Canada pour mesurer la prévalence et les habitudes de consommation d'alcool et d'autres drogues au Canada, pour évaluer les méfaits et les autres conséquences ayant trait à la consommation et pour évaluer les tendances associées à la prévalence et aux méfaits de la consommation en vue de réduire les méfaits de la toxicomanie pour les particuliers, les familles et les collectivités

SUJETS PRINCIPAUX:

- *La prévalence et les habitudes de consommation d'alcool et d'autres drogues au Canada*
- *Les méfaits et les autres conséquences ayant trait à la consommation*
- *Les tendances associées à la prévalence et aux méfaits de la consommation*
- *Les facteurs démographiques, contextuels ou de risque proximal de la consommation (c.-à-d. les circonstances et les facteurs conjecturels pouvant mener à la consommation et à la toxicomanie)*
- *La gamme de réponses explicites et non explicites aux problèmes de consommation de drogues, y compris les attitudes à l'égard des consommateurs et les comportements qui posent des problèmes*
- *Les questions et les mesures tiennent comptes du sexe et des groupes ethnoculturels*
- *Les facteurs liés au changement positif vers la diminution de la consommation d'alcool et d'autres drogues (y compris les raisons pour lesquelles les non-consommateurs décident de ne pas consommer)*

COLLECTE:

MÉTHODES DE COLLECTE DE DONNÉES: 100% Interview téléphonique assisté par ordinateur (ITAO)

TYPE D'ENQUÊTE: Échantillon

FRÉQUENCE: Une seule fois

PÉRIODE DE COLLECTE: De 7 septembre à 5 novembre 1994

POPULATION:

UNIVERS CIBLE: Personnes âgé de 15 ans et plus au Canada, vivent dans un ménage ayant le téléphone, exception fait les résidents du Yukon et des Territoires du Nord-Ouest et les résidents à plein temps d'une institution.

TAILLE ÉCHANTILLON: 16,082 ménages

CLASSIFICATION:

COUVERTURE GÉOGRAPHIQUE: Canada; Provinces

PERSONNE RESSOURCE:

Bill Magnus
(613) 951-4577
Gérant d'Enquête
Division des enquêtes spéciales

65-4409 Enquête sur le tabagisme au Canada

Cette enquête permet de réunir des renseignements sur l'usage de la cigarette chez les personnes de 15 ans et plus à l'échelle nationale et régionale. Certaines estimations peuvent être produits par province. On communique avec des répondants sur une période de un an afin de mesurer les changements dans les habitudes de fumer.

SUJETS PRINCIPAUX:

- *Le nombre relatif de fumeurs et leur consommation de cigarettes*
- *Les changements dans le nombre relatif de fumeurs et sur la consommation*
- *L'incidence du prix sur le nombre relatif de fumeurs et sur la consommation*

NOTES:

Fréquence: Il n'est pas prévu de reprendre l'Enquête ultérieurement.

COLLECTE:

DATE DE DÉBUT: 1994-05

MÉTHODES DE COLLECTE DE DONNÉES: 100% Interview téléphonique assisté par ordinateur (ITAO)

TYPE D'ENQUÊTE: Échantillon

PÉRIODE DE RÉFÉRENCE: Mai 1994; août 1994; novembre 1994; février 1995

FRÉQUENCE: Quatre fois au cours d'une période de 12 mois; (Voir NOTES)

PÉRIODE DE COLLECTE: De 20 avril à 1 juin 1994 (Cycle 1); de août 16 à septembre 16, 1994 (Cycle 2); de novembre 14 à décembre 16, 1994 (Cycle 3); de février 15 à mars 16, 1995 (Cycle 4)

POPULATION:

UNIVERS CIBLE: Personnes âgées de 15 ans et plus qui vivent dans un ménage ayant le téléphone. exception fait les résidents du Yukon et des Territoires du Nord-Ouest et les résidents à plein temps d'une institution

UNITÉS STATISTIQUES: Individu

TAILLE ÉCHANTILLON: 100,000

CLASSIFICATION:

COUVERTURE GÉOGRAPHIQUE: Provinces

DIFFUSION:

QUALITÉ DES DONNÉES: Le taux de non-réponse était un peu inférieur à celui prévu, mais rien n'indique que la non-réponse était en corrélation avec les habitudes de fumer.

DATE DE DIFFUSION: 2 mois après le fin de la période de collecte

UNITÉS GÉOGRAPHIQUES DIFFUSÉES: Canada; Régions (Atlantique, Québec, Ontario, Prairies, Colombie-Britannique); Provinces; Terre-Neuve, Île-du-Prince-Édouard, Nouvelle-Écosse, Nouveau-Brunswick, Québec, Ontario, Manitoba, Saskatchewan, Alberta, Colombie-Britannique

DOCUMENTS DE RÉFÉRENCE:

Enquête sur la tabagisme au Canada - Guide de l'utilisateur de micro données

PERSONNE RESSOURCE:

Lecily Hunter
(613) 951-0597
Chargé du projet
Division des enquêtes spéciales

gouvernement fédéral dans la région de la Capitale Nationale.

SUJETS PRINCIPAUX:

- *Fonctionnaires fédéraux qui ont cessé leur emploi au gouvernement*
- *Leur expérience sur le marché du travail, par type de cessation d'emploi (reaménagement des effectifs, emplois à durée déterminée, retrait volontaire, sortants volontaires)*
- *Type de travailleur*
- *Caractéristiques de l'emploi précédent*

COLLECTE:

DATE DE DÉBUT: 1994-07

MÉTHODES DE COLLECTE DE DONNÉES: 100% Interview téléphonique assistée par ordinateur (ITAO)

TYPE D'ENQUÊTE: Échantillon

PÉRIODE DE RÉFÉRENCE: La période depuis la cessation d'emplois: 1992 - juillet 1994; Année civile 1993; Date de l'interview en juillet 1994

FRÉQUENCE: Une seule fois

PÉRIODE DE COLLECTE: Juillet 1994

POPULATION:

UNIVERS CIBLE: Fonctionnaires fédéraux à temps plein qui ont cessé leur emploi dans la Région de la Capitale nationale en 1991 ou 1992.

TAILLE DE LA POPULATION: 8,780

UNITÉS STATISTIQUES: La personne

TAILLE ÉCHANTILLON: 1,417

CLASSIFICATION:

COUVERTURE GÉOGRAPHIQUE: Région de la Capitale Nationale, RMR Ottawa-Hull

CODAGE GÉOGRAPHIQUE DES MICRODONNÉES: Dans la CMA Ottawa-Hull: Côté Ontario, côté Québec; Extérieur de CMA Ottawa-Hull (variable de lieu de la résidence au temps de l'enquête de suivi)

COUVERTURE CTI: SIC 1980 - Major Group 81

65-4410 L'enquête de suivi d'anciens fonctionnaires fédéraux

L'enquête étudie les répercussions de la cessation d'emploi pour personnes qui ont cessé leur emploi au

DIFFUSION:

QUALITÉ DES DONNÉES: La taille réduite de l'échantillon limite le nombre de variables de classement pouvant servir en deçà du type de cessation.

DATE DE DIFFUSION: Juin 1995

AUTRES PRODUITS DES DONNÉES STATISTIQUES:

Numéro d'enregistrement des produits: 71F005XPF

Nom: Résultats sommaires

Nombre de variables: 45

Méthode(s) de diffusion: Papier

PERSONNE RESSOURCE:

Stephan Roller

(613) 951-4625

Chargé du projet

Division des enquêtes spéciales

65-4412 Enquête sur la commission des plaintes du public (CPP) contre la GRC

Cette enquête d'une seule fois des plaignants et des membres de la GRC, visait à mesurer le niveau de satisfaction et la qualité du service proposé par le CPP contre la GRC.

SUJETS PRINCIPAUX:

- *La mesure dans laquelle le plaignant et les membres de la GRC sont satisfaits de la révision de la CPP*
- *La connaissance des procédures de révision de la CPP*
- *Les atteints du plaignant de la révision*
- *La mesure dans laquelle le rapport final de la CPP est clair et facile à comprendre*
- *La durée de la révision de la plainte*
- *Le profil démographique du plaignant et du membre de la GRC*

COLLECTE:

MÉTHODES DE COLLECTE DE DONNÉES: 100% Remplir soi-même, envoi et retour par la poste

TYPE D'ENQUÊTE: Recensement

PÉRIODE DE RÉFÉRENCE: Années civiles de 1993 et 1994

FRÉQUENCE: Une seule fois

PÉRIODE DE COLLECTE: De janvier à juin 1995

POPULATION:

UNIVERS CIBLE: La résolution de tous les plaints par la CPP pendant 1993 et 1994

TAILLE DE LA POPULATION: 373 (plaignants); 538 (membres de la GRC)

UNITÉS STATISTIQUES: Plaignants; Membres de la GRC

CLASSIFICATION:

COUVERTURE GÉOGRAPHIQUE: Canada

DIFFUSION:

PUBLICATIONS (NON-CATALOGUÉES):

Enquête sur la commission des plaintes du public contre la GRC: Rapport analytique

PERSONNE RESSOURCE:

Marc Lachance

(613) 951-2902

Chargé d'enquête

Division des enquêtes spéciales

65-4413 Enquête auprès des anciens élèves des collèges et d'institut de la Colombie Britannique

Cette enquête annuelle a permis de recueillir des données auprès de plus de 27 000 anciens élèves de 19 collèges et instituts de la Colombie-Britannique qui ont fréquenté ces établissements pendant l'année scolaire 1993-1994 mais n'ont pas poursuivi le même programme d'étude. L'enquête portait sur les activités depuis le départ de l'établissement, la mesure dans laquelle les cours suivis à l'établissement ont préparé les élèves à l'accès au marché du travail ou à la poursuite de leurs études, et sur la rétroaction proposée de l'établissement et du programme.

SUJETS PRINCIPAUX:

- *Études préalables à l'entrée au collège ou à l'institut*
- *Motif de départ du collège ou de l'institut ou d'interruption des études*
- *Activités depuis le départ du collège ou de l'institut*
- *Activité sur le marché du travail, industrie, occupation*
- *Mesure dans laquelle le programme a préparé l'élève à l'accès au marché du travail ou à la poursuite de ses études*

- *Commentaires sur le collège ou l'institut et sur le programme.*

COLLECTE:

DATE DE DÉBUT: 1995

MÉTHODES DE COLLECTE DE DONNÉES: 100% Interview téléphonique assisté par ordinateur (ITAO)

TYPE D'ENQUÊTE: Recensement

PÉRIODE DE RÉFÉRENCE: Année scolaire 1993-1994 et activités consécutives, jusqu'à ce jour.

FRÉQUENCE: Annuelle; (Voir NOTES)

PÉRIODE DE COLLECTE: D'avril à juin 1995

POPULATION:

UNIVERS CIBLE: Les élèves qui ont fréquenté l'un des 19 collèges et instituts de la Colombie-Britannique pendant l'année scolaire 1993-1994 mais ont quitté leur programme d'étude depuis.

TAILLE DE LA POPULATION: 27,555 anciens élèves

UNITÉS STATISTIQUES: Anciens élèves

CLASSIFICATION:

COUVERTURE GÉOGRAPHIQUE: Les anciens élèves des 19 collèges et instituts participants de la Colombie-Britannique.

DIFFUSION:

DATE DE DIFFUSION: Les données seront transmises aux clients à l'été de 1995. Les clients diffuseront ensuite les résultats et la disponibilité de renseignements fera l'objet d'une annonce dans Le Quotidien.

PERSONNE RESSOURCE:

Joan Coulter
(613) 951-3261
Chargé du projet
Division des enquêtes spéciales

65-4414 Suivi auprès des diplômés de 1990

Cette enquête d'une seule fois, est effectuée pour le compte de Développement des ressources humaines Canada (DRHC). Il fournit des renseignements sur

l'intégration des nouveaux diplômés au marché du travail, à l'égard des liens entre la formation et les professions.

SUJETS PRINCIPAUX:

- *L'activité sur le marché du travail le semaine précédent la semaine de l'interview*
- *Des détails de l'emploi actuel*
 - *l'expérience du travail*
 - *l'exigences scolaires pour l'emploi*
 - *le satisfaction de l'emploi*
 - *le rémunération*
- *L'information sur d'autres emplois*
 - *description de l'emploi*
 - *le rémunération*
 - *nombre d'heures travaillées*
- *Activité en 1994*
 - *période où le répondant était sans emploi et ne pas chercher d'emploi*
 - *période où le répondant était étudiant à temps plein*
 - *période où le répondant était en l'attente de commencer un emploi*
- *Les études depuis juin 1992*
- *Des grades ou diplômes reçus depuis juin 1992*
 - *l'importance d'une correspondance entre l'emploi et le domaine d'études*
- *Caractéristiques démographiques et sociales*
 - *l'état matrimonial*
 - *les incapacités*
 - *la formation obtenue par des programmes de DRHC*

COLLECTE:

MÉTHODES DE COLLECTE DE DONNÉES: 100% Interview téléphonique assisté par ordinateur (ITAO)

TYPE D'ENQUÊTE: Échantillon

PÉRIODE DE RÉFÉRENCE: Année civile

FRÉQUENCE: Une seule fois

PÉRIODE DE COLLECTE: Du 24 avril à 8 juillet 1995

POPULATION:

UNIVERS CIBLE: Les diplômés des établissements canadiens d'éducation postsecondaire qui ont terminé des programmes menant à l'obtention d'un grade, d'un diplôme ou d'un certificat pendant l'année civile 1990.

TAILLE DE LA POPULATION: 36,276

UNITÉS STATISTIQUES: Diplômé particulier

CLASSIFICATION:

COUVERTURE GÉOGRAPHIQUE: Canada; Provinces;
Territoires

DIFFUSION:

PERSONNE RESSOURCE:

Bill Magnus

(613) 951-4577

Gérant d'enquête

Division des enquêtes spéciales

-
- 14-1650** **Enquête sur les pratiques opérationnelles et financières**
John Baldwin; (613) 951-8588
Division de l'Étude de l'analyse micro économique
- 15-1403** **Commerce interprovincial et international**
Norm Ellis; (613) 951-3677
Division des entrées-sorties
- 24-2332** **Enquête sur les indemnités de repas**
Pierre Charbonneau; (613) 951-2218
Division des prix
- 26-2914** **Enquête sur les caractéristiques de la demande de main-d'oeuvre au Québec**
Paul Johanis; (613) 951-0662
Division des petites entreprises et enquêtes spéciales
- 26-2915** **Enquête auprès des petites et moyennes entreprises pour Canada Atlantique**
Jaimie Brunet; (613) 951-5056
Division des petites entreprises et enquêtes spéciales
- 26-2916** **Enquête sur les pratiques relatives à la qualité des services dans la fonction publique**
Paul Johanis; (613) 951-0662
Division des petites entreprises et enquêtes spéciales
- 26-2918** **Enquête sur les caractéristiques d'entreprises en faillite**
Elaine Wilson; (613) 951-7529
Division des petites entreprises et enquêtes spéciales
- 26-2919** **Enquête sur le secteur de la réparation et de l'entretien d'aéronefs**
Andrée Girard; (613) 951-3467;
Division des petites entreprises et enquêtes spéciales
- 31-3462** **Suivi sur l'état d'avancement des semailles**
Serge Legault; (613) 951-1460;
Division de l'agriculture
- 36-2799** **Enquête d'industries des services relatifs au transport par eau**
Doug O'Keefe; (613) 951-0579
Division des transports
- 37-4219** **Exploitants des bâtiments et de logements**
John Heimbecker; (613) 951-0867;
Division des services, science et technologie
- 37-4220** **Enquête sur la location de biens immobiliers et sur la gestion de biens immobiliers (1995)**
John Heimbecker; (613) 951-0867
Division des services, science et technologie
- 42-4502** **Enquête sociale générale de 1996 - entraide et soutien social**
Ed Praught; (613) 951-9180
Division des statistiques sociales, du logement et des familles

- 61-2615** **Enquête sur le milieu et les employés**
Ted Wannell; (613) 951-3546;
Division du travail
- 62-4450** **Enquête longitudinale nationale sur les enfants**
Gilles Montigny
Division des enquêtes des ménages
- 65-4415** **Enquête sur les personnes touchant des prestations d'invalidité du Régime de pensions du Canada**
Scott Nowlan; (613) 951-4600;
Division des enquêtes spéciales
- 65-4416** **Stratégie du poisson de fond de l'Atlantique (SPFA)**
Hugh Gough; (613) 951-3067;
Division des enquêtes spéciales
- 65-4417** **Enquête de suivi des diplômés d'universités de la Colombie Britannique**
Eddy Ross; (613) 951-3240;
Division des enquêtes spéciales
- 65-4418** **Enquête longitudinale sur les canadiens antérieurement occupé**
Lecily Hunter; (613) 951-0597;
Division des enquêtes spéciales
- 65-4419** **Enquête sur l'exposition au soleil**
Lecily Hunter; (613) 951-0597;
Division des enquêtes spéciales
- 65-4420** **Projet de supplément du revenu (PSR)**
Marc Lachance; (613) 951-2901;
Division des enquêtes spéciales
- 65-4421** **Usage des langues officielles au travail**
Owen Powers; (613) 951-9895
Division des enquêtes spéciales
- 65-4422** **Enquête longitudinale des immigrants du Canada**
Joan Coulter; (613) 951-3261;
Division des enquêtes spéciales

ID NUMÉRO

Un matricule unique à six chiffres dont le premier et le deuxième chiffres identifient les groupes principaux d'informations et les thèmes génériques. Les quatre derniers chiffres identifient l'enquête ou le programme statistique.

TITRE

Nom de l'activité statistique tel qu'il figure dans les publications, les communiqués officiels de Statistique Canada, etc. Les sigles habituels sont indiqués entre parenthèses (ex. EPA, EERH).

DESCRIPTION

Description brève et générale de l'activité statistique.

SUJETS PRINCIPAUX

Ce champ est destiné à contenir une liste des sujets qui décrivent de manière précise les ensembles de données contenus dans le fichier de l'enquête.

NOTES

Tout renseignement supplémentaire au sujet de l'activité que la base de données du SDDS ne renferme pas ailleurs.

DATE DE DÉBUT

Première période pour laquelle l'activité statistique a produit des données (ex. janvier 1950).

MÉTHODE(S) DE COLLECTE DE DONNÉES

Pourcentages de répondants répartis selon les catégories de méthode de collecte de données; remplir soi-même; interview; autres méthodes.

TYPE D'ENQUÊTE

Recensement: collecte d'information concernant toutes les unités de la population cible (ex. Recensement de la population).

Échantillon: collecte d'information sur un sous-ensemble représentatif de la population cible et sélectionné statistiquement.

PÉRIODE DE RÉFÉRENCE

Période pour laquelle les données sont recueillies et/ou compilées (ex. année civile, année financière, trimestre, mois, jour précis du mois).

FRÉQUENCE

La fréquence de l'activité statistique.

PÉRIODE DE COLLECTE

Période au cours de laquelle l'enquête est menée sur le terrain. Ne pas inclure la période au cours de laquelle le suivi a lieu. Ce champ ne s'applique pas aux renseignements recueillis des sources administratives.

UNIVERS CIBLE

Couverture de l'activité statistique en terme de sa population cible.

TAILLE DE LA POPULATION

Nombre d'unités statistiques parmi la population cible (univers).

Définition du contenu

UNITÉS STATISTIQUES

Unité d'observation: nom de l'entité **au sujet de laquelle** les observations statistiques sont effectuées. Signalons qu'il ne s'agit pas nécessairement de l'entité **auprès de laquelle** les données sont recueillies ni celle **pour laquelle** les statistiques sont établies.

TAILLE DE L'ÉCHANTILLON

Nombre d'unités statistiques auprès desquelles on a cherché à obtenir de l'information **directement** ou à partir d'une **source administrative**.

COUVERTURE GÉOGRAPHIQUE

Régions géographiques couvertes par l'activité statistique.

CODAGE GÉOGRAPHIQUE - MICRODONNÉES

Code géographique attribués aux enregistrements de base de chaque unité statistique (unité d'observation).

COUVERTURE CTI

Industries couvertes par l'activité statistique (y compris leurs codes CTI-E / CTI-C et l'année de la classification de référence).

AUTRE COUVERTURE

D'autres critères pour délimiter la couverture, quand ils sont fondés sur une classification ou une norme reconnue.

QUALITÉ DES DONNÉES

Brève description de la **fiabilité** des données, notamment, les plus importantes sources d'erreur et les mesures quantitatives et/ou qualitatives de la qualité des données.

DATE DE DIFFUSION

Période de temps suivant la période de référence qui est normalement requis avant la diffusion publique des données.

UNITÉS GÉOGRAPHIQUES DE DIFFUSION

Unités géographiques utilisées pour la diffusion des statistiques.

MATRICES DU CANSIM

Numéros de matrices des séries chronologiques du CANSIM qui contiennent des données produites par l'activité statistique.

RECOUPEMENTS DU CANSIM

Numéros de la base de données recoupées du CANSIM qui contiennent des données produites par l'activité statistique.

PUBLICATIONS (CATALOGUÉES)

Numéros de catalogue des publications de Statistique Canada utilisés pour la diffusion de données.

PUBLICATIONS (NON CATALOGUÉES)

Titre des publications non cataloguées qui sont publiées sous la responsabilité de Statistique Canada et qui contiennent des données et/ou de l'interprétation de données relatives à l'activité statistique, par exemple des exposés de recherche, des rapports, des analyses, etc.

AUTRES PUBLICATIONS

Titre des publications des ministères et organismes autres que Statistique Canada, y compris les organisations non-gouvernementales, qui sont utilisées sur une base régulière pour la diffusion des données et/ou l'interprétation de données relatives à l'activité.

DOCUMENTS DE RÉFÉRENCE

Nom des documents qui fournissent de l'information sur les concepts, les définitions et les méthodes relatifs à l'activité statistique, et qui peuvent être mis à la disposition des utilisateurs de données. Lorsqu'un tel document et une publication cataloguée, le numéro de catalogue est inscrit plutôt que le titre.

PRODUITS DE MICRODONNÉES

Indication de la disponibilité pour diffusion publique de produits de microdonnées.

AUTRES PRODUITS DE DONNÉES STATISTIQUES

Disponibilité pour diffusion publique données statistiques non publiées, autres que les produits de microdonnées documentés ci-dessus.

SOURCES DES PRODUITS PERSONNALISÉS

Lorsque des produits **personnalisés** sont disponibles sur demande, les informations suivantes sont disponibles pour chaque fichier de données ou base de données à partir desquels les produits sont dérivés.

PERSONNE-RESSOURCE

Nom et prénom, titre en français de la position et numéro de téléphone de la personne contact qui s'occupera de toute demande de renseignements relatifs aux données et à l'information produites.

DIVISION

Nom de la division de Statistique Canada responsable de l'activité statistique.

INDEX

Abattages de bestiaux, Enquête sur les; 31-3434
 Abattoirs, statistiques sur l'abattage de bestiaux; **31-3434**
 Abeilles, colonies d'
 à la ferme, production de miel; **31-3438**
 production de miel et valeur des ventes; **31-3419**
 Aborigènes VOIR Autochtones; Indiens et Inuits
Absence du travail, Enquête sur l'; 65-3805
 Accidents
 VOIR AUSSI Lésions
 selon la cause non médicale, données portant sur
 l'hospitalisation; **51-3218**
 selon le type, le lieu et l'effet; **42-3897**
Acier en formes primaires; 32-2131
Acier, formes primaires, moulages d'acier et fonte en
gueuses; 32-2116
 Acier
 VOIR AUSSI Fonte en gueuse; Industries
 minière(s); Matières ferreuses; Métaux
 formes primaires, production; **32-2131**
 laminés d', livraisons, CTB 1988; **32-2184**
Actif et passif des administrations locales (données
préliminaire et réelles)57-1702
Actif, passif, provenance et utilisation des fonds des
gouvernements provinciaux; 57-1723
Activité aéroportuaire, Enquête sur l'; 36-2701
 Activité économique et cycle des entreprises; **14-1601**
 Activités après la retraite; **42-4500**
 Activités culturelles et récréatives, données sur l'emploi du
 temps; **42-3895**
 Activités de l'administration fédérale
 dans la science et la technologie; **25-4212**
 dans les sciences naturelles; **25-4212**
 Activités des administrations provinciales
 dans la recherche scientifique et le développement
 expérimental; **25-4210**
 dans les sciences naturelles; **25-4209**
 dans les sciences sociales; **25-4210**
Activités des administrations provinciales dans le
domaine des sciences sociales; 25-4210
Activités du gouvernement provinciale dans les sciences
naturelles; 25-4209
 Activités relatives à la faune; **65-3808**
 Administration fédérale
 VOIR AUSSI Gouvernement fédéral
 activités au titre de la science et de la technologie;
 25-4212
 activités dans les sciences naturelles; **25-4212**
 dépenses au titre de l'enseignement; **53-3140**
 dépenses au titre de R-D, secteur des universités;
 25-4212
 dépenses d'enseignement des langues; **53-3140**
 entreprises publiques, statistiques financières;
 57-1730
 entreprises publiques, flux financiers; **57-1729**

Administrations locales
 VOIR AUSSI Administrations municipales
 actif et passif; **57-1702**
 activités de recyclage; **13-1736**
 collecte et élimination des déchets; **13-1736**
 dépenses en immobilisations; **57-1733**
 élimination et collecte des déchets; **13-1736**
 finances publiques consolidées; **57-1735**
 programmes des matières compostable; **13-1736**
 programmes des déchets dangereux; **13-1736**
 recettes et dépenses brutes réelles; **57-1731**
 recettes et dépenses courantes; **57-1732**
 recettes et dépenses, selon la source, par fonction;
 57-1738
 statistiques de la gestion financière; **57-1732**
Administrations locales - estimés des flux financiers pour
le Système de comptabilité nationale (SCN);
57-1704
 Administrations municipales
 VOIR AUSSI Administrations locales
 statistiques financières; **57-1704**
 Administrations provinciales
 activités au titre de la recherche scientifique et du
 développement expérimental; **25-4209;**
 25-4210
 activités dans les sciences sociales; **25-4210**
 entreprises publiques, statistiques financières;
 57-1725; 57-1727
 estimations des recettes et des dépenses pour le
 SCN; **57-1722**
 finances publiques consolidées; **57-1735**
 flux financier; **57-1724**
 provenance et utilisation des fonds; **57-1723**
 recettes et dépenses; **57-1722**
 /territoriales, emploi et rémunération; **57-1728**
 /territoriales, statistiques financières; **57-1720**
 Administration(s) publique(s)
 consommation d'énergie électrique; **33-2194**
 recettes et dépenses, statistiques financières;
 57-1715
 revenus, dépenses, selon le niveau; **11-1902**
 revenus et dépenses consolidés; **57-1735**
 selon le niveau du gouvernement/dettes à long
 terme; **57-1701**
 utilisation et ventes de gaz naturel; **33-2167**
 Adolescents
 VOIR AUSSI Jeunes
 tabagisme; **65-4401**
 Aéronefs
 VOIR AUSSI Hélicoptères; Transporteurs aériens
 statistiques relatif aux mouvements; **36-2715**
 Aéronefs civils
 canadiens, heures de vol; **36-2719**
 rapport sur la navigabilité; **36-2719**

- Affrètements aériens, statistiques détaillées; **36-2705**
- Agence(s) de recouvrement, statistiques sur l'emploi et statistiques financières; **37-2426**
- Agences de voyages, statistiques sur l'emploi et statistiques financières; **37-2423**
- Agneau(x)
VOIR AUSSI Mouton
abattus; **31-3434**
congelé, stocks en entreposage; **31-3423**
- Agressions contre l'environnement
par industrie/type d'agression; **13-1203**
ressources naturelles; **13-1202**
ressources renouvelables/non-renouvelables;
13-1201
- Agriculteurs VOIR AUSSI Exploitants agricoles
profil démographique; **31-3461**
- Agriculture
VOIR AUSSI Aliments; Bétail; Bovins et veaux;
Exploitant(s)/Exploitation(s) agricole(s);
Grandes cultures; Fermes
agressions imposées sur l'environnement par
l'humain; **13-1203**
données fiscales; **31-3447**
indices des prix des entrées, 1986=100; **24-2305**
investissements par type d'investissement et recettes
non agricoles; **31-3447**
utilisation et ventes de gaz naturel; **33-2167**
utilisation finale des produits pétroliers raffinés;
33-2168
- Aide juridique
régimes (d'), provision de services et coûts; **56-3308**
statistiques sur les ressources et les types de cas;
56-3308
- Aide rémunérée/non rémunérée, données sur l'emploi du
temps; **42-3895**
- Aide sociale, famille, et travail, autosuffisance.; **65-3898**
- Alcool, utilisation selon la groupe ethnique; **65-4408**
- Alcooliques
VOIR AUSSI Consommation d'alcool
et toxicomanes, établissements de soins internes;
51-3210
- Aliments
VOIR AUSSI Industrie des aliments
en boîtes, stocks, CTB 1988; **32-2120**
IPC, 1986=100; **24-2301**
- Alphabétisation des adultes (EIAA), Enquête
internationale sur l';* **65-4406**
- Alphabétisation des adultes, profils nationaux; **65-4406**
- Anciens élèves des collèges et d'institut de la Colombie
Britannique, Enquête auprès des;* **65-4413**
- Anglais, langue seconde, écoles offrant un programme
(d'); **53-3129**
- Animaux
VOIR AUSSI les espèces (de): Agneau(x); Bétail;
Bovins et veaux; Mouton(s); Visons
à fourrure à la ferme, selon l'espèce; **31-3438**
élevage des, indices, 1986=100; **24-2305**
et substances animales, IPMB, 1986=100; **24-2306**
gibier et autres espèces, activités consacrées à la
faune; **65-3808**
- Animaux sauvages
enquête sur l'importance de la faune aux yeux des
Canadiens; **65-3808**
maintien, coûts et valeur économique; **65-3808**
peaux, production, par genre génétique; **31-3428**
- Annonces publicitaires pour la télévision, production;
54-2413
- Aperçus
ethno-culturels et linguistiques; **41-3901**
linguistiques et ethno-culturels; **41-3901**
- Appareils
de cuisine, production et livraisons; **32-2114**
de soins personnels, production et livraisons;
32-2114
pour le confort au foyer, production et livraisons;
32-2114
- Appareils électriques
(petits), production et livraisons; **32-2114**
ventes directes; **35-2405**
- Appareils électriques ménagers;* **32-2114**
- Appartements, construction d', indices des prix des
sorties; **24-2330**
- Applications environnementales relatives à l'agriculture;
13-1202
- Apprentis
VOIR AUSSI Compagnon; Apprentissage
enregistrés, formation des, statistiques sur les
effectifs et les diplômés; **53-3154**
programmes destinés aux, effectifs; **53-3142**
- Apprentissage
finissants, décrocheurs, selon la raison; **53-3160**
enrôlement, par but; **65-3879**
- Aquariums, statistiques financières; **54-3107**
- Arboretums, statistiques financières; **54-3107**
- Arbres fruitiers
petits fruits, raisins, superficie agricole utilisée;
31-3438
superficie agricole utilisée; **31-3438**
- Architectes, statistiques détaillées; **37-2420**
- Archives, statistiques financières; **54-3107**
- Aréolaire sur les fermes, Enquête;* **31-3459**
- Artistes invités, statistiques financières par pays
d'origine; **54-3108**
- Arts d'interprétation, dépenses de l'administration
fédérale; **54-3117**
- Arts d'interprétation, Enquête sur les;* **54-3108**

- Asphalte, approvisionnement et utilisation; **33-2150**
- Aspirateurs ménagers, production et livraisons; **32-2114**
- Assainissement et désaffectation de sites, dépenses;
13-1903
- Assauts et enlèvements, infractions; **56-3302**
- Assurance-chômage
données détaillées; **61-2604**
prestations des travailleurs absents du travail;
65-3805
- Assurances, service (d'), transactions internationales;
17-1536
- Athlètes professionnels, statistiques financières et de
l'emploi; **37-2425**
- Atrazine, utilisation; **31-3454**
- Autobus
VOIR AUSSI Camions; Véhicules automobiles;
Voitures particuliers
scolaires et autres, données d'immatriculation;
36-2747
- Autochtones
données socio-économiques et culturelles; **41-3901**
données sur la tuberculose; **51-3205**
écoles pour étudiants autochtones, effectifs; **53-3128**
- Automobiles, ménages avec, selon le nombre et le type;
62-3505
- Autosuffisance
détail, variables socio-démographiques; **65-3898**
éducation et formation; **65-3898**
famille, travail et l'aide sociale; **65-3898**
incapacité; **65-3898**
origines ethniques; **65-3898**
profils culturels et raciaux; **65-3898**
revenu; **65-3898**
- Aveugles
VOIR AUSSI Handicapés; Personnes aveugles;
Personnes ayant une incapacité
écoles pour aveugles, effectifs; **53-3128**
- Aviation civile
VOIR AUSSI Transport aérien; Transporteurs aérien
activité au Canada; **36-2712**
- Aviation civile canadienne - Rapport annuel*; **36-2713**
- Avoine, superficie, rendement des cultures, stocks de
grains; **31-3401**
- Avoirs et engagements du Canada auprès des non-
résidents; **17-1537**
- Avortements thérapeutiques, Canada*; **51-3209**
- Avortements thérapeutiques
VOIR AUSSI Mortalité; Taux de fertilité
nombre et taux; **51-3209**
pratiqués sur des adolescentes; **51-3209**
- Bains, toilettes, douches, ménages avec des; **62-3505**
- Balance des paiements internationaux du Canada*;
17-1534
- Bandes et disques sonores; **54-3115**
- Banque de données sur l'écoute de la radio*; **54-3153**
- Banque de données sur l'écoute de la télévision*; **54-3114**
- Banques
VOIR AUSSI Institutions financières
à charte, indices de taux des prêts hypothécaires à
l'habitation; **24-2329**
canadiennes, avoirs et engagements à l'étranger, par
pays; **17-1534**
- Bardeaux en asphalte, production, livraisons,
exportations; **32-2123**
- Base de données de couplage, agriculture-population;
31-3438
- Base de données sur le commerce mondial*; **22-2204**
- Bases de données sur la justice (Electronique)*; **56-3318**
- Bâtiments
commerciaux, indices des prix des sorties,
1986=100; **24-2317**
industriels, indices des prix des sorties, 1986=100;
24-2317
institutionnels, indices des prix des sorties,
1986=100; **24-2317**
non résidentielle, indices des prix des sorties,
1986=100; **24-2317**
- Batteries d'accumulateurs électriques, ventes à l'usine;
32-2111
- Bénéfices des sociétés; **11-1901**
- Bénéficiaires d'assurance-chômage, selon le genre de
prestations; **64-4104**
- Bestiaux sur la ferme, inventaire; **31-3460**
- Bétail
VOIR AUSSI les genres (de): Agneau(x); Bovins et
veaux; Mouton(s); Visons
à la ferme, par catégorie de bétail; **31-3438**
et produits d'origine animale, indices des prix,
1986=100; **31-3436**
et produits d'origine animale, recettes monétaires
agricoles; **31-3437**
par type, écozone et bassin versant; **13-1202**
- Beurre
VOIR AUSSI Agriculture; Exploitation(s)
agricole(s); Fermes; Lait; Produits laitiers
et fromage, production et stocks; **31-3431**
production et stocks; **31-3430**
- Biens
durables/non durables, magasins (de), ventes au
détail; **35-2406**
source de l'offre, utilisation, par consommation
finale; **15-1401**
- Bijoux, ventes directes; **35-2405**
- Bilan des investissements internationaux du Canada*;
17-1537
- Bilan national, comptes, par secteur/catégorie; **12-1806**

- Bilinguisme VOIR Enseignement des langues; Anglais, langue seconde; Français, langue seconde
- Blé
moulu, par type de blé; **31-3403; 31-3443**
superficie, rendement des cultures, stocks de grains; **31-3401**
- Boeuf congelé, stocks en entreposage; **31-3423**
- Bois à pâte et déchets de bois; **32-2136**
- Bois d'oeuvre et traverses, production, livraisons, stocks; **32-2134**
- Bois, IPMB, 1986=100; **24-2306**
- Boissons
alcooliques, contrôle et ventes; **57-1726**
alcoolisées et produits du tabac, IPC, 1986=100; **24-2301**
gazeuses, production mensuelle; **32-2118**
- Boîtes et emballages en carton ondulé; **32-2144**
- Bottes
VOIR AUSSI Chaussures
et chaussures de ville et tout-aller, production; **32-2119**
- Boulette et aliments pour animaux, quantité congelée et stocks, par genre de poisson utilisé; **32-2139**
- Bouteilles plastiques, production et livraisons; **32-2197**
- Bovins et veaux
VOIR AUSSI Bétail
à la ferme, par espèce, par âge, par finalité; **31-3438**
abattus; **31-3434**
indices des prix, 1986=100; **31-3436**
recettes monétaires agricoles; **31-3437**
- Brevets, redevances, marque de commerce, transactions internationales de services du Canada; **17-1536**
- British Columbia Railway, statistiques d'exploitation; **36-2735**
- Broyage du grain, par type de grain; **31-3403**
- Bureaux d'architectes, d'ingénieurs-conseils et de services scientifiques, Enquête des; 37-2420*
- Bureaux de crédit, statistiques sur l'emploi et statistiques financières; **37-2426**
- Bureaux de placement, statistiques sur l'emploi et statistiques financières; **37-2426**
- Câblo-lecteurs etc., ménages avec des; **62-3505**
- Câblotélévision etc., ménages avec de; **62-3505**
- Cabotage, *Enquête sur le; 36-2751*
- Cabotage
VOIR AUSSI Navires; Transport par eau
mouvements des marchandises; **36-2751**
- Cacao, fèves de, café, CTB 1988, stocks, achats et broyage; **32-2157**
- Café, cacao, fèves de, CTB 1988, stocks, achats et broyage; **32-2157**
- et thé, production et stocks, par type, CTB 1988; **32-2156**
production et stocks, par type, CTB 1988; **32-2156**
- Caisses de retraite en fiducie, actifs, investissements ...; **61-2607; 61-2608**
- Caisses de retraite en fiducie - Statistiques financières; 61-2608*
- CALURA, partie 1, sociétés, statistiques financières; **21-2503**
- CALURA, partie 2, syndicats ouvriers, données financières; **21-2502**
- Camionnage à son propre compte
consommation de carburant; **36-2795**
statistiques d'exploitation/forme juridique; **36-2795**
- Camions
VOIR AUSSI Automobile; Transporteurs routiers; Véhicules...; Fourgonnettes
neufs, ventes, par genre, par pays d'origine; **35-2402**
et tracteurs de camion, données d'immatriculation; **36-2747**
- Canadien National
certaines données; **36-2734**
données sur l'origine et la destination; **36-2736**
statistiques d'exploitation; **36-2735**
- Canadien Pacifique
certaines données; **36-2734**
données sur l'origine et la destination; **36-2736**
statistiques d'exploitation; **36-2735**
- Canards congelés, stocks en entreposage, par type de produit; **31-3425**
- Cancer
VOIR AUSSI Décès; Hôpitaux; Maladies; Mortalité; Santé
statistiques sur l'incidence et la mortalité; **51-3207**
- Canola, superficie, rendement des cultures, stocks de grains; **31-3401**
- Capital fixe, investissements (en), par secteur et par type; **11-1901**
- Caractéristiques des enseignants des écoles publiques primaires et secondaires; 53-3127*
- Carburant
consommation de, camionnage à son propre compte.; **36-2795**
consommation, véhicules privés; **65-4407**
- Carburant diesel
approvisionnement et utilisation; **33-2150**
utilisation finale, par secteur de consommation; **33-2168**
- Castors sauvages, peaux, production; **31-3428**
- Causes extérieures de traumatisme et d'empoisonnement; 51-3218*
- C-B VOIR Colombie-Britannique
- CE VOIR Communauté européenne

- Centrales hydro-électrique
indices des prix à la construction, 1986=100;
24-2316
utilisation de l'eau; **32-2011**
- Centrales thermiques consommation de combustibles;*
33-2196
- Centrales thermiques
consommation de combustibles, par écozone;
13-1203
indices des prix à la construction, 1986=100;
24-2316
utilisation de l'eau; **32-2011**
- Centrales;* **33-2193**
- Centres d'achats, indices des prix des sorties, 1986=100;
24-2317
- Centres d'expositions, statistiques financières; **54-3107**
- Céréales
indices des prix, 1986=100; **31-3436**
secondaires, moulues, rapport; **31-3443**
- Certaines conserves de fruits conditionnés et acquisitions de fruit frais;* **32-2175**
- Certaines conserves de légumes conditionnés;* **32-2173**
- Certains indices financiers, 1986=100;* **24-2329**
- Chaînes de magasins
de chaussures, magasins, locaux d'affaires, ventes;
35-2409
de vêtements pour dames, magasins, locaux d'affaires, ventes; **35-2409**
- Chaînes de pharmacies, magasins, locaux d'affaires, ventes; **35-2409**
- Chaînes de supermarchés et d'épiceries, locaux d'affaires, ventes; **35-2409**
- Champignonnières et serres, superficie de la terre utilisée; **31-3438**
- Champignons, culture de, superficie, production, ventes...; **31-3411**
- Charbon, Enquête mensuelle sur le;* **33-2147**
- Charbon
VOIR AUSSI Coke; Énergie; Industrie du charbon; Industrie minière; Mines de charbon mines de, statistiques financières et sur l'emploi;
33-2177
production, exportations, par pays de destination;
33-2147
- Chargements ferroviaires, Enquête hebdomadaire sur les;* **36-2731**
- Chargements ferroviaires - mensuelle, Enquête sur les;* **36-2732**
- Chasse aux animaux sauvages; **65-3808**
- Chauffage à combustible solide, produits de, livraisons, CTB 1988; **32-2189**
- Chaussures
VOIR AUSSI Bottes de sport, production; **32-2119**
et bottes de travail et de tout usage, production;
32-2119
et habillement, IPC, 1986=100; **24-2301**
- Chômage
VOIR AUSSI Assurance-chômage; Chômeurs; Emploi
selon la raison; **65-3821**
- Chômeurs, selon la raison; **65-3821**
- Cigares et cigarettes, production et écoulement; **32-2142**
- Cigarettes
et cigares, production et écoulement; **32-2142**
prix de, incidence sur les fumeurs; **65-4409**
- Ciment
Portland, ventes intérieures et exportations; **32-2140**
pour maçonnerie, ventes intérieures et exportations;
32-2140
production, livraisons, stocks, ventes, par type;
32-2140
- Ciment;* **32-2140**
- Cimetières, statistiques sur l'emploi et statistiques financières; **37-2424**
- Ciné-parcs
VOIR AUSSI Cinémas
statistiques d'exploitation; **54-2416**
- Cinémas
VOIR AUSSI Ciné-parcs
statistiques financières et d'exploitation; **54-2416**
- Cinémas;* **54-2416**
- Clinker
VOIR AUSSI Ciment
ventes; **32-2140**
- Clubs
de curling, statistiques sur l'emploi et statistiques financières; **37-2425**
de golf, statistiques sur l'emploi et statistiques financières; **37-2425**
sportifs, statistiques sur l'emploi et statistiques financières; **37-2425**
- CN VOIR Canadien National
- Code criminel
infractions; **56-3301**
statuts, selon le niveau d'administration, infractions;
56-3302
- Coke mensuel;* **33-2003**
- Coke, usines de, production et utilisation; **33-2003**
- Collèges
VOIR AUSSI Éducation
effectifs et diplômés; **53-3122**
et universités, système d'information sur le personnel d'enseignement; **53-3101**
personnel enseignement à temps partiel, données détaillées; **53-3161**
postsecondaire, non universitaire, données financières; **53-3146**

- programmes techniques, effectifs; **53-3122**
- Collèges communautaires
données financières; **53-3146**
personnel d'enseignement; **53-3125**
- Collèges de la Colombie-Britannique, anciens élèves,
activités depuis le départ du collège; **65-4413**
- Colonies d'abeilles à la ferme, production de miel;
31-3438
- Combustible(s)
VOIR AUSSI les genres (de): Charbon; Gaz naturel;
Pétrole
de chauffage, ménages par type utilisé; **62-3505**
- Combustible(s) minéraux
VOIR AUSSI Énergie; Industrie(s) minière(s);
Mines
IPMB, 1986=100; **24-2306**
- Commerce de détail (mensuelle), Enquête sur le;
35-2406
- Commerce de gros (mensuelle), Enquête de; **35-2401**
- Commerce de gros, ventes et recettes; **35-2401**
- Commerce de gros et de détail
recettes et dépenses selon le genre; **35-2433**
selon la catégorie de marchandises vendues ou de
services fournis; **35-2433**
ventes selon le type de clientèle; **35-2433**
- Commerce de gros et détail, Enquête annuelle sur le;
35-2433
- Commerce de marchandises
données de la balance des paiements; **17-1534**
en dollars constants de 1986; **22-2203**
tendances du marché international; **22-2204**
- Commerce de services, transactions internationales;
17-1536
- Commerce du maïs de semence, Enquête sur le; **31-3451**
- Commerce international de marchandises du Canada
(base de la balance de paiements); **22-2202**
- Commerce international de marchandises du Canada
(base douanière); **22-2201**
- Commerce international
VOIR AUSSI Commerce mondial; Exportations,
Importations
de marchandises, base douanière; **22-2201**
données sur l'origine et la destination des
marchandises; **36-2791**
indices des prix; **22-2203**
- Commerce mondial
VOIR AUSSI Commerce international;
Exportations; Importations
profil des pays; **22-2204**
- Commission des plaints du public (CPP) contre la GRC,
Enquête sur la; **65-4412**
- Commissions et bureaux de libération conditionnelle
VOIR AUSSI Services correctionnels
nombre de cas et décisions prises; **56-3306**
- Commissions scolaires, dettes à long terme; **57-1701**
- Commissions, transactions internationales; **17-1536**
- Communauté européenne, comptes bilatéraux du Canada
avec la CE; **17-1534**
- Communications
VOIR AUSSI Industrie des communications
globales, statistiques financières et statistiques sur
l'emploi; **37-2724**
industrie (des), statistiques financières; **21-2501**
radiophoniques, caractéristiques des auditeurs;
54-3153
transactions internationales; **17-1536**
- Compagnon VOIR AUSSI Apprentis; Apprentissage
Compagnon, certificats décernés; **53-3154**
- Composante "entreprises publiques fédérales" des
comptes nationaux des revenus et dépenses et des
comptes des flux financiers; **57-1729**
- Composante "entreprises publiques provinciales" des
comptes nationaux des revenus et dépenses et des
comptes des flux financiers; **57-1727**
- Comptables professionnels, Enquête annuelle auprès
des; **37-2430**
- Comptables, statistiques sur l'emploi et statistiques
financières; **37-2430**
- Comptes
bilatéraux canadiens, comptes courants/comptes de
capital, par pays; **17-1534**
consolidés de production, dépenses et revenus;
11-1901
courants et comptes de capital canadiens,
correspondance avec la BP; **17-1534**
de capital bilatéraux canadiens, par pays; **17-1534**
du bilan national, par secteur/catégorie; **12-1806**
nationaux, indicateurs de la situation économique;
11-1901
- Comptes des flux financiers, Les; **12-1804**
- Comptes du bilan national; **12-1806**
- Comptes économiques provinciaux; **11-1902**
- Comptes nationaux des revenus et dépenses; **11-1901**
- Concessionnaires
d'automobiles, ventes au détail, par type; **35-2406**
de véhicules récréatifs et d'automobiles, ventes au
détail; **35-2406**
- Concessions, transactions internationales; **17-1536**
- Conduite en état d'ébriété, statistiques sur les
contrevenants; **56-3306**
- Congés de maternité payés, employés rémunérés;
65-3805
- Congrès du travail du Canada, données financières;
21-2502
- Conseils scolaires
estimations des flux financiers; **57-1704**
système intégré d'information financière; **53-3119**
- Conserve de maïs conditionné; **32-2172**

- Conserves de fruits et de légumes conditionnés et stocks d'aliments en boîtes*; **32-2120**
- Conserves de haricots verts et jaunes conditionnés*; **32-2190**
- Conserves de tomates et de produits de tomates, en boîtes*; **32-2176**
- Conserves et acquisitions fraîches de pommes et produits de pommes*; **32-2174**
- Consommation d'alcool et autres drogues, L'Enquête Canadienne sur la*; **65-4408**
- Construction**
 VOIR AUSSI Industrie de la construction;
 Construction, industrie (de la)
 d'appartements, indices des prix des sorties; **24-2330**
 industries manufacturières.; **33-2167**
 ménages propriétaires, dépenses sur les rénovations et réparations; **62-3886**
 non résidentielle, indices des prix, 1986=100; **24-2317**
 permis de bâtir; **23-2802**
 R-D, organismes provinciaux; **25-4208**
- Construction, industrie (de la)**
 dépenses en immobilisations, prévision; **23-2803**
 statistiques financières et d'exploitation; **34-2807**
 dépenses réelles en immobilisations et en réparation; **23-2805**
 formation de capital, prévisions révisées; **23-2804**
- Construction routière, indices des prix, 1986=100**; **24-2311**
- Contaminants**
 VOIR AUSSI Environnement; Foresterie; Polluants;
 Pollution
 polluants, émissions (de), par industrie; **13-1203**
- Contre-plaqués**
 VOIR AUSSI Bois...; Construction; Scieries
 de construction, production, livraisons, stocks, par espèce de bois; **32-2138**
- Contre-plaqués de construction*; **32-2138**
- Contrevenants**
 autochtones et non autochtones, nombre de cas; **56-3306**
 jeunes, selon les données portant sur la juridiction/ les caractéristiques démographiques; **56-3309**
 profils; **56-3315**
 selon l'âge, le sexe et l'origine ethnique; **56-3306**
- Contrôle et vente des boissons alcooliques au Canada*; **57-1726**
- Copeaux à pâte**
 production, livraisons, stocks, par région de la Colombie-Britannique; **32-2135**
 production, livraisons, stocks; **32-2138**
- Coquillages, quantité congelée et stocks, par genre de poisson et forme finale du produit**; **32-2139**
- Cordes, prix moyens de certaines entrées agricoles**; **24-2331**
- Cordonneries, statistiques sur l'emploi et statistiques financières**; **37-2424**
- Corps policiers fédéraux/municipaux, statistiques sur la criminalité**; **56-3302**
- Cotisants à un REÈr, données fiscales**; **64-4106**
- Couplage, base de données de, agriculture-population**; **31-3438**
- Courtiers en douanes, statistiques sur l'emploi et statistiques financières**; **37-2426**
- Coût de la vie**
 VOIR AUSSI Indice des prix à la consommation dans les postes isolés; **24-2321**
 et prix de détail, indices internationaux; **24-2322**
- Coûts reliés au maintien de la paix, selon le niveau d'administration**; **56-3301**
- CP VOIR Canadien Pacifique**
- CPP VOIR Commission des plaints du public**
- Crématoriums, statistiques sur l'emploi et statistiques financières**; **37-2424**
- Crème glacée et préparations pour crème glacée, production par type de produit**; **31-3430**
- Crimes**
 VOIR AUSSI les genres (de), par exemple
 Homicides
 d'ordre sexuel, infractions; **56-3302**
 effets sur la santé et les biens des Canadiens; **42-3897**
 et application des règlements de la circulation, nature et infraction; **56-3302**
 violents, homicides, meurtres, etc.; **56-3302**
- Criminalité, données par type, par variable du recensement**; **56-3318**
- CSX Transportation Limited, statistiques d'exploitation**; **36-2735**
- CTV Television Network, statistiques financières et statistiques sur l'emploi**; **37-2724**
- Cultivateurs de champignons, Enquête sur les*; **31-3411**
- Culture**
 VOIR AUSSI Éducation; Établissements du patrimoine; Langue
 dépenses de l'administration fédérale selon le secteur culturel; **54-3117**
 dépenses des administrations provinciales/territoriales; **54-3116**
- Cultures**
 agricoles, indices, 1986=100; **24-2305**
 céréalières, superficie, rendement des cultures, stocks de grains; **31-3401**
 modes de, agressions contre l'environnement; **13-1202**
- Cultures de serre, Enquête annuelle sur les*; **31-3416**

- Cycle des entreprises et activité économique, statistiques détaillées; **14-1601**
- Cyclomoteurs, données d'immatriculation; **36-2747**
- Débites d'essence autorisés pour ventes au détail; **36-2747**
- Décès
 VOIR AUSSI Homicides; Maladies; Mortalité; État civil, statistiques
 de détenus, selon la cause, services correctionnels; **56-3306**
 de la mère dû à des complications pendant l'accouchement; **51-3201**
 des conjoints, estimations; **43-3606**
 des personnes divorcées, estimations; **43-3606**
 des veufs et veuves, estimations; **43-3606**
 estimations, CD/RMR; **43-3608**
 estimations selon l'âge et le sexe; **43-3601**; **43-3604**
 estimations selon l'âge, le sexe, l'état matrimonial; **43-3605**
- Déchets
 VOIR AUSSI Environnement; Pollution
 collecte et élimination, administrations locales; **13-1736**
 dangereux, programmes des administrations locales; **13-1736**
 de bois, arrivages dans les usines au Canada, par espèce de bois; **32-2136**
 gestion des, administrations locales; **13-1736**
 production de et pollution; **13-1201**
- Déclarants fiscaux, estimations des impôts pour les codes postaux; **64-4105**
- Déclaration des produits d'oeufs en poudre comestibles*; **31-3424**
- Déclaration uniforme de la criminalité, La*; **56-3302**
- Décrocheurs
 et diplômés de l'école, statistiques de l'emploi; **53-3162**
 finissants, programme d'apprentissage, selon la raison; **53-3160**
- Délinquants
 VOIR AUSSI Crimes; Contrevenants; Jeunes établissements de soins internes; **51-3210**
- Dépenses
 au titre de R-D des entreprises, détail; **25-4201**
 de l'administration fédérale au titre de R-D, secteur des universités; **25-4212**
 de la lutte contre la pollution; **13-1903**
 de l'administration fédérale, secteur étranger; **25-4212**
 de protection et restauration de la faune; **13-1903**
 de R-D, sources de financement par industrie/secteur de la technologie; **25-4205**
 des ménages, par catégorie; **62-3503**
 et revenus des administrations publiques, par niveau de gouvernement; **11-1902**
- Dépenses à main d'oeuvre scientifiques fédérales, 19__*; **25-4212**
- Dépenses alimentaires
 des familles, selon la composition de la famille; **62-3503**
 des ménages; **62-3503**
- Dépenses alimentaires, Enquête sur les*; **62-3503**
- Dépenses de l'administration fédérale au titre de la culture, Enquête sur les*; **54-3117**
- Dépenses de protection de l'environnement, 1994, Enquête sur les*; **13-1903**
- Dépenses de recherche et développement énergétique*; **25-4205**
- Dépenses des administrations provinciales/territoriales au titre de la culture, Enquête sur les*; **54-3116**
- Dépenses des familles, Enquête sur les*; **62-3504**
- Dépenses du gouvernement fédéral au titre de l'éducation, Enquête sur les*; **53-3140**
- Dépenses en immobilisations - Estimations provisoires 19 __, Prévisions 19 __*; **23-2803**
- Dépenses en immobilisations et en réparations, Dépenses réelles 19 __*; **23-2805**
- Dépenses en immobilisations, Prévisions révisées*; **23-2804**
- Dépenses provinciales au titre de l'éducation dans les maisons de réhabilitation et de correction*; **53-3141**
- Désaffectation et assainissement de sites, dépenses; **13-1903**
- Détenus
 VOIR AUSSI Commissions et bureaux de libération conditionnelle; Services correctionnelle en liberté illégale; **56-3306**
- Dettes obligataires et autres dettes à long terme - Nouvelles émissions*; **57-1701**
- Dettes
 VOIR AUSSI Institutions financières
 à long terme, nouvelles émissions, selon le niveau de gouvernement; **57-1701**
- Devises étrangères
 gouvernement du Canada, financement; **17-1534**
 valeur, taux de change, en dollars canadiens; **24-2329**
- Diffusion de livres et activités autres que la diffusion exclusive de livres; **54-3105**
- Dindons
 VOIR AUSSI Volaille
 congelés, stocks en entreposage, par type de produit; **31-3425**
- Diplômes
 de 1990, données démographiques et l'activité sur le marché du travail; **65-4414**

et décrocheurs de l'école, statistiques de l'emploi;
53-3162
 et grades universitaires décernés, universités;
53-3124
 universités, selon le sexe; **53-3124**
 Disques et bandes sonores; **54-3115**
 Distributeurs automatiques
 d'aliments, ventes par genre d'emplacement;
35-2404
 de cigarettes, ventes, par genre d'emplacement;
35-2404
 Distribution
 de films; **54-2414**
 de vidéos; **54-2414**
*Distribution de productions cinématographiques, vidéo
 et audio-visuelles et sur la distribution en gros de
 vidéocassettes, Enquête sur;* **54-2414**
 Divorces
 VOIR AUSSI Familles monoparentales; Garde(s)
 d'enfants; État civil, statistiques ...
 estimations; **43-3606**
 et taux de divorce; **51-3202**
 nouveaux, nouveaux divorcés, selon l'âge et le sexe;
43-3605
 raisons présumées (de); **51-3201; 51-3202**
 Documents audio-visuels
 VOIR AUSSI Disques; Enregistrement sonore
 distribution; **54-2414**
 production; **54-2413**
 réduction, services; **54-2415**
 Dollar canadien
 pouvoir d'achat, 1986=100; **24-2301**
 taux de change en devises étrangères; **17-1534**
 Domicile, ménage et style de vie, impacts sur
 l'environnement; **62-3881**
Données administratives longitudinales; **64-4107**
*Données des administrations provinciales requises pour
 les accords fiscaux et le Système de la comptabilité
 nationale;* **57-1737**
Données financières et dons de charité; **64-4106**
 Données fiscales agricoles; **31-3447**
 Douches, toilettes, bains, ménages avec des; **62-3505**
 Drogues, utilisation selon le sexe et le groupe ethnique;
65-4408
*Dynamique du travail et du revenu (EDTR), Enquête sur
 la;* **62-3889**
 EAM VOIR Manufactures, Enquête annuelle des (EAM)
 Eau
 alimentation, ménage avec; **62-3505**
 rejets de mercure dans les cours d', par industrie;
13-1203

Écoles

VOIR AUSSI Éducation; Enseignement
 dans les hôpitaux, effectifs; **53-3122**
 de formation professionnelle, effectifs à plein temps;
53-3142
 de formation professionnelle, données financières;
53-3146
 de réforme, dépenses provinciales au titre
 d'enseignement; **53-3141**
 de métiers, effectifs; **53-3142**
 de métiers, personnel d'enseignement; **53-3125**
 de métiers privées, données financières; **53-3146**
 du ministère de la Défense nationale, (MDM)
 personnel d'enseignement; **53-3127**
 effectifs, selon le type d'école; **53-3128**
 élémentaires et secondaires, effectifs; **53-3128**
 fédérales, effectifs; **53-3128**
 indépendantes, effectifs; **53-3128**
 offrant un programme de langue seconde; **53-3129**
 outre-mer, MDF, effectifs; **53-3128**
 pour Indiens et Inuits, effectifs; **53-3128**
 privées, statistiques financières; **53-3120**
 publiques, enseignants, selon l'âge, le sexe et le
 poste d'enseignement; **53-3127**
 publiques, personnel enseignant féminin; **53-3127**
 Economie
 canadienne, aperçus de la situation financière et
 monétaire; **12-1804**
 canadienne, structure par entrées-sorties; **15-1401**
 de l'énergie, dépenses au titre de R-D; **25-4205**
 Écozones
 agressions et réactions contre l'environnement;
13-1201
 et profils socio-économiques; **13-1204**
 Edifices à bureaux, indices des prix des sorties,
 1986=100; **24-2317**
*Éditeurs et diffuseurs exclusifs de livres, Enquête auprès
 des;* **54-3105**
 Édition, dépenses de l'administration fédérale; **54-3117**
Édition du périodique, Enquête sur l'; **54-3139**
 EDTR VOIR Enquête sur la dynamique du travail et du
 revenu
 Éducation
 VOIR AUSSI Collèges; Écoles; Universités
 à la C-B, commentaires sur les collèges; **65-4413**
 au Canada, profils socio-démographiques; **65-4406**
 élémentaire/secondaire, écoles privés, données
 financières; **53-3120**
 et formation, autosuffisance; **65-3898**
 et formation, des adultes; **65-3879**
 permanente, programme, données sur les effectifs;
53-3147
 personnel enseignant, échelle des salaires; **61-2613**

- profession et mobilité sociale; **42-3890**
travail et retraite, enquête social générale; **42-4500**
- Éducation, Enquête annuelle sur l'*; **61-2613**
Éducation et sur la formation des adultes, Enquête sur l';
65-3879
Éducation permanente, Enquête sur l'; **53-3147**
- EEM VOIR Équipement ménager, Enquête sur l'(EEM)
- EERH VOIR Emploi, la rémunération et les heures (EERH), Enquête sur l'
- EFC VOIR Finances des consommateurs, Enquête sur les (EFC)
- Effectifs à plein temps et à temps partiel et diplômés des programmes postsecondaires des collèges*; **53-3122**
Effectifs des écoles primaires et secondaires; **53-3128**
- EIAA VOIR Alphabétisation des adultes, Enquête internationale sur l'(EIAA)
- EIF VOIR Importance de la faune pour les Canadiens, Enquête sur l' (EIF)
- Electricité disponibilité et écoulement - trimestriel*; **33-2194**
- Electricité, exportations et importations; **33-2151**
Electricité mensuel; **33-2151**
- Emballages en carton ondulé, livraisons intérieures et exportations; **32-2144**
- Embarcations, ménages avec des; **62-3505**
- Emigrants
VOIR AUSSI Immigrants; Migration; Population estimations, CD/RMR; **43-3608**
estimations selon l'âge, le sexe, l'état matrimonial; **43-3605**
selon l'âge et le sexe; **43-3604**
- Emigration/immigration, estimations; **43-3601**
- EMIM VOIR Industries manufacturières, Enquête mensuelle sur les (EMIM)
- Emploi
VOIR AUSSI Chômage; Population active; Salaires; Traitements
autosuffisance; **65-3898**
caractéristiques socio-économiques, démographiques et géographiques; **62-3701**
détails, des diplômés de 1990; **65-4414**
et Programme de planification d'emploi du Canada; **53-3140**
et rémunération par industrie; **61-2612**
main-d'oeuvre agricole engagée; **31-3438**
offre de l', indicateurs; **61-2606**
rémunération et heures de travail; **61-2612**
rémunéré/non rémunéré, travail et retraite; **42-4500**
- Emploi du temps
selon l'activité, caractéristiques démographiques; **42-3895**
selon le genre d'activité; **42-3890**
- Emploi et rémunération des administrations publiques provinciales et territoriales*; **57-1728**
- Emploi et rémunération du gouvernement fédéral*; **57-1713**
- Emploi, la rémunération et les heures (EERH), Enquête sur l'*; **61-2612**
- Employés à salaire fixé, données sur la rémunération; **61-2614**
- Empoisonnement, données portant sur l'hospitalisation; **51-3218**
- Énergie, IPC, 1986=100; **24-2301**
- Énergie électrique
VOIR AUSSI Industrie de l'énergie électrique
capacité des générateurs électriques, selon le genre de générateur et la forme juridique; **33-2193**
données sur la puissance maximale et la charge des réseaux; **33-2181**
exportations vers et importations des États-Unis; **33-2181; 33-2194**
industrie (de l'), dépenses en immobilisations, prévision; **23-2803**
industrie (de l'), dépenses réelles en immobilisations et en réparation; **23-2805**
statistiques financières et sur l'emploi; **33-2001**
- Energie électrique puissance maximale et la charge des réseaux*; **33-2181**
- Énergie thermique, centrales, consommation de combustibles; **33-2196**
- Enfants
ayant une incapacité vivant dans les ménages privés; **52-3251**
en milieu familial, historique des naissances; **42-4501**
souffrant de troubles émotifs, établissements de soins internes; **51-3210**
- Engrais
application sur les fermes; **31-3461**
épannage sur les terres agricoles, par écozone; **13-1202**
prix moyens de certaines entrées agricoles; **24-2331**
utilisation agricole, par type de fertilisant; **31-3438**
- Enregistrement sonore (Production, distribution, lancements et ventes), Enquête sur l'*; **54-3115**
- Enseignants
VOIR AUSSI Collèges; Écoles; Éducation; Enseignement; Personnel enseignant; Universités
dans les écoles publiques, selon l'âge et le sexe; **53-3127**
étrangers, dans les universités; **53-3101**
- Enseignement
dépenses de l'administration fédérale; **53-3140**
Indiens et Inuits, dépenses de l'administration fédérale; **53-3140**
- Enseignement des langues
dépenses de l'administration fédérale; **53-3140**

- écoles offrant un programme (d'); **53-3129**
- Enseignement élémentaire et secondaire
enseignants; **53-3127**
programmes de langue; **53-3129**
données financières; **53-3119**
indice des prix; **53-3144**
- Enseignement postsecondaire
effectifs; **53-3122**
inscriptions et diplômés; **53-3124**
non universitaire, données financières; **53-3146**
personnel d'enseignement; **53-3125**
statistiques financières; **53-3121**
- Enseignement spéciaux
dépenses des administrations provinciales; **53-3141**
programmes, dépenses de l'administration fédérale;
53-3140
programmes, effectifs; **53-3128**
- Entraves à effectuer de courts trajets, personnes ayant
une incapacité; **52-3251**; **52-3252**
- Entrées agricoles, certaines, prix moyens; **24-2331**
Entrées et des sorties des entreprises, *Enquête sur des*;
27-1106
- Entrées-sorties de l'économie canadienne, structure;
15-1401
- Entrepôts, indices des prix des sorties, 1986=100;
24-2317
- Entreprises
VOIR AUSSI Commerce ...; Industrie(s); Société(s)
commerciales canadiennes, dépenses de R-D
énergétiques; **25-4205**
constituées, petites, selon l'accès aux documents
fiscaux; **27-1103**
données auprès des entités selon
l'industrie/région/emploi; **27-1105**
données du bilan/des revenus, par industrie; **21-2510**
données financières, par branche d'activité/pays du
contrôle; **21-2503**
données sur la propriété/le contrôle; **21-2503**
entrée/sortie selon l'industrie/région/emploi;
27-1106
individuelles, financement du capital; **11-1901**
investissements en stock; **11-1901**
petites, constituées, selon l'accès aux documents
fiscaux (ADF); **27-1103**
petites, données sur la rémunération; **61-2614**
statistiques financières et fiscales; **21-2510**
- Entreprises publiques fédérales
emploi et rémunération; **57-1713**
flux financiers; **57-1729**
statistiques financières; **57-1730**
- Entreprises publiques provinciales
emploi et rémunération; **57-1728**
flux financiers; **57-1727**
détail; **57-1725**
- Entretien, pressage ou réparation de vêtements,
statistiques sur l'emploi et statistiques financières;
37-2424
- Environnement
VOIR AUSSI Gestion des déchets; Pollution
et agressions imposées par l'humain (sur l'); **13-1204**
R-D, organismes provinciaux; **25-4208**
- EPA VOIR Population active, Enquête sur les (EPA)
- Épargnants
VOIR AUSSI Epargnes; Investissements; Régie des
rentes ...; Régime de pensions; Revenu(s)
investisseurs, données fiscales; **64-4106**
- Epargnes brutes, ressources et emploi; **11-1901**
- Épiceries et supermarchés, ventes au détail; **35-2406**
- EPMA VOIR Perspectives du monde des affaires,
Enquête sur les (EPMA)
- Équipement ménager (EEM)*, *Enquête sur l'*; **62-3505**
- Équipement ménager
par tranche de revenu; **62-3506**
électronique, ménages avec; **62-3505**
- Équipement ménager selon le revenu et d'autres
caractéristiques (RMEM)*; **62-3506**
- Équipement/produits dans les ménages, affectant
l'environnement; **62-3881**
- Érable(s)
produits de l', production, valeur, par type de
produit; **31-3414**
produits de l', recettes monétaires agricoles;
31-3437
sur la ferme, entailles; **31-3438**
- ERPE VOIR Rémunération auprès des petites
entreprises, Enquête sur la (ERPE)
- ESG VOIR Sociale générale, ...Enquête (ESG)
- ESLA VOIR Santé et les limitations d'activités, Enquête
sur la (ESLA)
- Espèces appartenant à la flore et à la faune, situation de
survie; **13-1201**
- Espérance de la vie à la naissance, selon le sexe; **51-3201**
- Essence
VOIR AUSSI Énergie; Gaz naturel; Pétrole;
Produits pétroliers
d'aviation/carburacteur approvisionnement et
utilisation; **33-2150**
d'aviation/carburacteur utilisation finale, par
secteur de consommation; **33-2168**
pour moteurs, approvisionnement et utilisation;
33-2150
pour moteurs, utilisation finale, par secteur de
consommation; **33-2168**
- Estimations annuelles de migration par division de
recensement*; **64-4101**
- Estimations de la population totale, Canada, provinces
et territoires*; **43-3601**

Estimations de la population des divisions et régions métropolitaines de recensement (Méthode Composante); 43-3608

Estimations de la population, des divisions et régions métropolitaines de recensement (Méthode de régression); 43-3607

Estimations de la population selon l'âge et le sexe pour le Canada, les provinces et les territoires; 43-3604

Estimations de la population selon l'état matrimonial, l'âge et le sexe pour le Canada, les provinces et les territoires; 43-3605

Estimations des familles de recensement pour le Canada, les provinces et les territoires; 43-3606

Estimations du revenu du travail; 61-2602

Estimations fiscales annuelles relatives aux familles; **64-4105**

Estimations fondées sur les données fiscales; 27-1103

Estimations trimestrielles relatives aux caisses de retraite en fiducie; 61-2607

Estimés annuels fiscaux relatifs aux familles; 64-4105

Etablissements

d'enseignement, personnel enseignant, traitements; **61-2613**

de patrimoine, statistiques financières, selon le genre d'établissement; **54-3107**

de soins de santé, statistiques financières et d'exploitation; **51-3210**

de soins hospitaliers, statistiques financières et d'exploitation; **51-3208**

de soin de santé, état de santé des résidents; **51-3225**

industriels, production d'énergie; **33-2194**

Établissements de soins pour bénéficiaires internes, Enquête des; 51-3210

Établissements du patrimoine, Enquête sur les; 54-3107

État civil, statistiques sur l', estimations; **43-3604**

État mensuel des résultats d'exploitation; **33-2191**

États financière, selon l'industrie; **21-2501**

États-Unis, comptes bilatéraux du Canada (avec les); **17-1534**

ETJCA VOIR Tribunaux de juridiction criminelle pour adultes, Enquête sur les (ETJCA)

Étudiants avec un visa, frais de scolarité; **53-3123**

Étudiants étrangers

collèges, effectifs; **53-3122**

inscriptions aux universités; **53-3124**

étrangers, universités, frais de scolarité; **53-3123**

Évaluation des Services d'emploi agricole au Canada; 31-3458

Exploitants agricoles féminins; **31-3438**

profils socio-économiques; **31-3438**

Exploitants de distributeurs automatiques; 35-2404

Exploitants des autobus scolaire, statistiques financières et d'exploitation; **36-2798**

Exploitation(s) agricole(s)

VOIR AUSSI Agriculture; Fermes; Grandes cultures détail; **31-3459**

investissements du capital; **31-3438**

statistiques financières, agricole/non agricole; **31-3450**

Exploitation ferroviaire, Enquête sur les statistiques de l'; 36-2735

Exploitation forestière

VOIR AUSSI Bois ...; Foresterie; Industrie du bois; Industries des pâtes et papier production, livraisons ...; **32-2107**

Exportations

VOIR AUSSI Commerce international/mondial; Importations

base de la balance des paiements, code S.H.; **22-2202**

de marchandises, base douanière; **22-2201**

importations, balance commerciale, base douanière; **22-2203**

Familles

VOIR AUSSI Familles de recensement/économiques; Ménages en crise, centres d'hébergement; **51-3210**

époux-épouse, estimations; **43-3606**

estimation des impôts pour les codes postaux; **64-4105**

et particuliers, profils du revenu, par genre de famille; **62-3502**

genre, structure et composition; **41-3901**

immigrées, estimations; **43-3606**

migrantes, estimations; **43-3606**

projections; **43-3602**

statistiques socio-éco-démographiques; **42-4501**

Familles composées d'un couple marié

dépenses alimentaires; **62-3503**

tendance normale des dépenses, par catégorie de dépenses; **62-3504**

Familles de recensement

VOIR AUSSI Familles; Familles économiques estimations intercensitaires et postcensitaires; **43-3606**

par tranche de revenu; **62-3502**

Familles économiques, par tranche de revenu; **62-3502**

Familles monoparentales

des dépenses alimentaires; **62-3503**

estimations; **43-3606**

projections; **43-3602**

tendance normale des dépenses; **62-3504**

Faune

VOIR AUSSI Animaux sauvages; Environnement; Pollution

agressions contre l'environnement; **13-1201**

- importance aux yeux des Canadiens; **65-3808**
restauration et protection de la, dépenses; **13-1903**
- Fécondité, intentions et taille des familles; **42-4501**
- Femme(s)
VOIR AUSSI Population, statistiques selon le sexe
battues, établissements de soins internes; **51-3210**
données socio-économiques; 41 **3901**
enseignant dans les universités; **53-3101**
ex-détenues, maisons d'accueil; **51-3210**
exploitants agricoles; **31-3438**
/hommes gagnant un revenu, certaines données;
62-3502
inscriptions aux universités et diplômées; **53-3124**
occupant un poste d'enseignement, écoles publiques;
53-3127
- Fermes, 1994, *Enquête financière sur les*; **31-3450**
- Fermes
VOIR AUSSI Exploitation(s) agricole(s); Grandes
cultures
à fourrure, recettes monétaires agricoles; **31-3437**
agricoles, données financières et fiscales; **31-3447**
Atrazine et autres produits chimiques de
remplacement, utilisation sur les; **31-3454**
de monoculture, profils techniques, par mode de
culture; **13-1202**
laitières, lait liquide, production, ventes, recettes;
31-3432
- Fèves de cacao; **32-2157**
- Fibre de verre, isolants, production, livraisons...;
32-2110
- Fil d'acier et certains produits de fil métallique,
production et livraisons; **32-2106**
- Fil d'acier et certains produits de fil métallique; **32-2106**
- Films
non cinématographiques, production; **54-2413**
radiodiffusion, transactions internationales de
services du Canada; **17-1536**
- Finance(s), institutions financière
VOIR AUSSI Institutions financières
des administrations provinciales, estimations et
données réelles; **57-1720**
publiques fédérales, statistiques financières; **57-1715**
publiques pour le Fonds monétaire international,
statistiques; **57-1714**
- Financement du capital, compte consolidé et par secteur;
11-1901
- Finances des consommateurs (EFC), *Enquête sur les*;
62-3502
- Finances des entreprises publiques provinciales;
57-1725
- Finances des entreprises publiques fédérales; **57-1730**
- Finances publiques fédérales - estimations et données
réelles; **57-1715**
- Finissants, décrocheurs, programme d'apprentissage,
selon la raison; **53-3160**
- Fleurs de serre, exploitation; **31-3416**
- Flux financiers du gouvernement provinciaux; **57-1724**
- Flux financiers provinciaux; **57-1724**
- Foin cultivé, superficie, rendement des cultures, stocks
de grains; **31-3401**
- Fonctionnaires fédéraux (anciens), expérience sur le
marché du travail après cessation, suivi; **65-4410**
- Fonds consolidés nets du Canada, selon le pays/le
débitteur; **17-1537**
- Fonds monétaire international, statistiques sur les
finances publiques (FMI); **57-1714**
- Fonte en gueuse
VOIR AUSSI Acier; Industrie(s) minière(s);
Matières ferreuses; Métaux
production et livraisons CTB 1988; **32-2116**
- Foresterie
VOIR AUSSI Bois ...; Exploitation forestière;
Forêts; Industrie du bois; Industries des pâtes et
papier
agressions contre l'environnement; **13-1203**
- Forêts, *Enquête annuelle des*; **32-2107**
- Formation brute de capital fixe
dépenses, prévision; **23-2803**
dépenses réelles; **23-2805**
prévisions révisées; **23-2804**
- Formation des apprentis enregistrés; **53-3154**
- Formation
barrières à la, selon la raison; **65-3879**
et éducation, autosuffisance; **65-3898**
linguistique, programmes de, effectifs; **53-3142**
préparant à l'emploi, effectifs; **53-3142**
- Formation professionnelle
écoles (de), effectifs; **53-3142**
écoles (de); **53-3146**
programmes de métiers, dépenses de l'administration
fédérale; **53-3140**
- Fourgonnettes
VOIR AUSSI Automobiles; Camions; Véhicules
et camions neufs, ventes, par genre, par pays
d'origine; **35-2402**
- Fourniture de linge, statistiques sur l'emploi et
statistiques financières; **37-2424**
- Fours à micro-ondes, ménages avec; **62-3505**
- Frais de logement, *Enquête sur les*; **62-3507**
- Frais de scolarité et de subsistance dans les universités
canadiennes; **53-3123**
- Frais
de scolarité, universités; **53-3123**
de subsistance, universités; **53-3123**
- Fraises, culture de, superficie, production, ventes...;
31-3413

- Framboises, culture de, superficie, production, ventes...;
31-3412
- Français, langue seconde, écoles offrant un programme
(de); **53-3129**
- Fromage
VOIR AUSSI Agriculture; Exploitation(s)
agricole(s); Lait; Produits laitiers
fondu, production et stocks, selon le poids; **32-2126**
importé et domestique, stocks en main; **31-3431**
production et stocks, par type de produit; **31-3430**
Fromage fondu; **32-2126**
- Fruits
conditionnés, conserves et acquisitions fraîches;
32-2175
indices des prix, 1986=100; **31-3436**
- Fruits et légumes
conditionnés, conserves, CTB 1988; **32-2120**
recettes monétaires agricoles; **31-3437**
Fruits et légumes, Enquête sur les; **31-3407**
- Garagistes, permis de, réparations et autres; **36-2747**
- Garde d'enfants
VOIR AUSSI Divorces; Familles monoparentales;
Mariages
enfants dépendants de parents divorcés; **51-3201**;
51-3202
besoins, autosuffisance; **65-3898**
- Gaz
VOIR AUSSI Combustible(s); Énergie; Essence;
Gaz naturel; Industrie du gaz
- Gaz de distillation
approvisionnement et utilisation; **33-2150**
utilisation finale, par secteur de consommation;
33-2168
- Gaz de pétrole liquéfié
utilisation finale, par secteur de consommation;
33-2168
données sur les mouvements du transport par
pipeline; **33-2191**
- Gaz naturel disposition trimestriel*; **33-2167**
- Gaz naturel
VOIR AUSSI Combustible; Essence; Industrie du
gaz naturel
données sur l'approvisionnement et l'utilisation;
33-2198
données sur les réseaux de transport et de
distribution; **33-2180**
exportations vers et importations des États-Unis;
33-2149
industrie (du), dépenses en immobilisations,
prévision; **23-2803**
industrie (du), dépenses réelles en immobilisations
et en réparation; **23-2805**
industrie (du), formation du capital, prévisions
révisées; **23-2804**
statistiques financières et statistiques de la
production; **33-2178**
utilisation, selon la catégorie d'abonnés; **33-2167**
- Gazon et produits de pépinières, superficie agricole
utilisée; **31-3438**
- Gazonnières et pépinières, exploitation (de); **31-3415**
- Gendarmerie Royale du Canada (GRC)
statistiques; **56-3301**
statistiques sur des plaints du public; **65-4412**
- Générateurs électriques, capacité, selon la forme
juridique; **33-2193**
- Génie, dépenses des administrations provinciales, selon
les champs par province; **25-4209**
- Géographie de l'environnement, données biophysiques;
13-1201
Gestion des déchets par les administrations locales,
Enquête sur la; **13-1736**
Gestion des intrants agricoles, Enquête sur la; **31-3461**
- Gestion et administration, service (de), transactions
internationales; **17-1536**
- Gestion financière des administrations locales,
statistiques; **57-1732**
- Gouvernement fédéral
VOIR AUSSI Administration fédérale
emploi et rémunération; **57-1713**
estimations des revenus et des dépenses pour le
SCN; **57-1712**
Gouvernement fédéral - estimés des flux financiers pour
le Système de comptabilité nationale (SCN);
57-1710
Gouvernement fédéral - Estimés des revenus et dépenses
pour le Système de comptabilité nationale (SCN);
57-1712
Gouvernements provinciaux - estimés des revenus et
dépenses pour le Système de comptabilité nationale
(SCN); **57-1722**
- Grades universitaires, diplômes, etc. décernés; **53-3124**
- Grain(e)s VOIR AUSSI les genres: Blé; Maïs; etc.
de lin, production et stocks d'huile; **31-3404**
de lin, superficie, rendement des cultures, stocks de
grains; **31-3401**
de tournesol, production et stocks d'huile; **31-3404**
de canola, production et stocks d'huile; **31-3404**
oléagineuses et graines, recettes monétaires
agricoles; **31-3437**
oléagineuses, indices des prix, 1986=100; **31-3436**
oléagineuses, superficie agricole utilisée; **31-3438**
superficie agricole utilisée; **31-3438**
moulus, par type du grain; **31-3403**
- Grandes cultures
VOIR AUSSI Agriculture; Grain(e)s; Légumes
indices des prix, 1986=100; **31-3436**

- par écozone; **13-1202**
 recettes monétaires agricoles; **31-3437**
 superficie agricole utilisée, par genre de culture;
31-3438
 superficie, rendement des cultures, stocks de grains;
31-3401
- Grands magasins, ventes et part du marché; **35-2408**
- GRC
 VOIR Gendarmerie Royale du Canada
 statistiques sur des plaintes du public; **65-4412**
- Gypse, produits, production, livraisons...; **32-2109**
- Habillement et chaussures, IPC, 1986=100; **24-2301**
- Habitation
 VOIR AUSSI Bâtiments; Construction; Logement
 ou logement, IPC, 1986=100; **24-2301**
- Handicapé(s)
 VOIR AUSSI Aveugles; Personnes ayant une
 incapacité; Santé mentale; Sourds
 écoles pour personnes ayant une incapacité,
 effectifs; **53-3128**
 mentaux, établissements de soins internes; **51-3210**
- Haricots verts et jaunes conditionnés, en boîtes de
 conserve et congelés; **32-2190**
- Hébergement
 VOIR AUSSI Industrie d'hébergement
 des voyageurs, détail; **65-3810**
 des voyageurs, statistiques détaillées; **37-2418**
- Hélicoptères
 VOIR AUSSI Aéronefs; Transport aérien
 statistiques d'exploitation; **36-2712**
- Heures de vols, aéronefs civils enregistrés au Canada
 avec un certificat valide de navigabilité; 36-2719*
- Hippodromes, statistiques sur l'emploi et statistiques
 financières; **37-2425**
- Homicide, Enquête sur l'; 56-3315*
- Homicides
 involontaires, statistiques; **56-3315**
 selon la catégorie; **56-3302**
 victimes, suspects et jugements; **56-3315**
- Hommes
 VOIR AUSSI Population, statistiques selon le sexe
 /femmes gagnant un revenu, certaines données;
62-3502
- Hôpitaux
 VOIR AUSSI Établissements de soins de santé;
 Maladies; Mortalité; Santé
 dettes à long terme; **57-1701**
 dotés d'un comité d'avortements thérapeutiques;
51-3209
 écoles dans les hôpitaux, effectifs; **53-3122**
 morbidité; **51-3203**
 patients hospitalisés suite à un accident; **51-3218**
 psychiatriques, statistiques; **51-3204**
- revenus et dépenses; **11-1901**
 utilisation, tendances des indicateurs clés; **51-3203**
- Huile(s)
 de canola, production et stocks; **31-3404**
 à salade, vente et stocks; **32-2121**
 animales, production et ventes; **32-2121**
 de lubrification et graisses, approvisionnement et
 utilisation; **33-2150**
 désodorisées canadiennes, achats et production
 intérieure; **32-2121**
 et corps gras, production et ventes; **32-2121**
 marines, production et ventes; **32-2121**
 végétales, production et ventes; **32-2121**
- Huiles et matières grasses; 32-2121*
- Immigrants
 VOIR AUSSI Émigrants; Migration; Population
 données sur la tuberculose; **51-3205**
 estimations, CD/RMR; **43-3608**
 estimations selon l'âge, le sexe, l'état matrimonial;
43-3605
 selon l'âge et le sexe; **43-3604**
- Immigration/émigration, estimations; **43-3601**
- Immobilisations en capital fixé, coûts réels, valeur
 comptable; **23-2805**
- Importance de la faune pour les Canadiens (EIF),
 Enquête sur l'; 65-3808*
- Importations
 VOIR AUSSI Commerce international/mondial;
 Exportations
 base de la balance des paiements, code S.H.;
22-2202
 de marchandises, base douanière; **22-2201**
 et exportations de marchandises, selon le code S.H.;
22-2201
 et exportations en dollars constants de 1986;
22-2203
 exportations, balance commerciale, base douanière;
22-2203
- Impôts
 directs/indirects des particuliers, Canada, provinces,
 territoires et extérieur du Canada; **11-1902**
 fédéraux et provinciaux sur le revenu, par industrie
 principale (CTI); **21-2508**
 fonciers agricoles, indices, 1986=100; **24-2305**
 sur le revenu, par industrie; **21-2508**
- Indemnisation pour accidents de travail, absences du
 travail; **65-3805**
- Index canadien de l'état de santé; **51-3225**
- Indicateur avancé composite du Canada, L'; 14-1601*
- Indicateurs
 de la situation économique, comptes nationaux;
11-1901
 de la situation économique provinciale; **11-1902**

du marché du travail; **61-2606**
économiques du Canada; **14-1601**

Indice(s)

des ressources agroclimatiques; **13-1202**
de l'élevage des animaux, 1986=100; **24-2305**
de la main-d'oeuvre agricole salarié, 1986=100;
24-2305
de la productivité de la main-d'oeuvre, 1986=100,
par industrie, par code des industries du SCN;
15-1402
des cultures agricoles, 1986=100; **24-2305**
des impôts fonciers agricoles, 1986=100; **24-2305**
des indemnités pour les postes à l'étranger; **24-2322**
des indemnités pour les postes isolés; **24-2321**
des postes, pour certains pays; **24-2322**
des taux de salaires syndicaux, 1986=100; **24-2307**
des taux de salaires syndicaux, métiers de la
construction, 1986=100; **24-2307**
financiers, certains, 1986=100; **24-2329**
Indice de l'offre d'emploi, Enquête sur l'; **61-2606**
Indice de prix du commerce international; **22-2203**
Indice des prix à la consommation (IPC); **24-2301**
*Indice des prix à l'enseignement - Niveau élémentaire et
secondaire (IPE)*; **53-3144**
*Indice des prix des installations canadiennes de
télécommunications (PICT)*, 1986=100; **24-2319**
Indice des prix des entrées dans l'agriculture; **24-2305**
Indices d'indemnité de vie chère (IVC) VOIR Indices sur
les postes isolés
Indices de prix des services d'ingénierie-conseil (IPIC);
24-2328
*Indices de salaires syndicaux, pour les métiers de la
construction les plus importants, agrégat de 22
villes, 1986=100*; **24-2307**
Indices des prix
à la construction, 1986=100, centrales hydro-
électrique; **24-2316**
à la construction, 1986=100, centrales thermiques;
24-2316
d'importations/d'exportations laspeyres 1986=100;
22-2203
des produits agricoles, 1986=100; **24-2305**
des maisons résidentielles neuves, 1986=100;
24-2310
des installations, télécommunications, 1986=100;
24-2319
produit intérieur brut et composantes; **11-1901**
*Indices des prix à la construction dans les services
d'électricité, 1986=100*; **24-2316**
Indices des prix de l'industrie; **24-2318**
*Indices des prix de la construction de bâtiments non
résidentielle, 1986=100*; **24-2317**
Indices des prix de la construction routière, 1986=100;
24-2311

*Indices des prix de construction d'appartements,
1986=100*; **24-2330**

*Indices des prix de vente de l'énergie électrique pour les
acheteurs non résidentiels, 1986=100*; **24-2325**

Indices des prix de logements neufs, 1986=100; **24-2310**

Indices des prix des matières brutes (IPMB); **24-2306**

Indices des prix des machines et du matériel (IPMM);
24-2312

*Indices sur les postes isolés (Indices d'indemnité de vie
chère (IVC))*; **24-2321**

Indiens et Inuits

VOIR AUSSI Autochtones; Population
dépenses de l'administration fédérale au titre de
l'enseignement; **53-3140**
écoles, effectifs; **53-3128**

Indigènes VOIR Autochtones; Indiens et Inuits;
Population

Industrie de l'énergie électrique

dépenses en immobilisations et en réparation;
23-2803

dépenses réelles en immobilisations et en réparation;
23-2805

Industrie

VOIR AUSSI Commerce ...; Entreprises, les genres
d'

aperçu de la population active; **62-3701**

chimiques, statistiques principales d'exploitation;
32-2103

d'aliments, statistiques financières; **21-2501**

de l'habillement, statistiques principales
d'exploitation; **32-2103**

de l'hébergement des voyageurs, statistiques
détaillées; **37-2418**

de l'imprimerie, de l'édition et industries connexes,
statistiques principales d'exploitation; **32-2103**

de la machinerie, statistiques principales
d'exploitation; **32-2103**

de métaux, statistiques financières, selon l'industrie;
21-2501

des aliments, statistiques principales d'exploitation;
32-2103

des boissons et du tabac, statistiques principales
d'exploitation; **32-2103**

des communications, statistiques financières;
21-2501

des métaux, agressions contre l'environnement;
13-1203

des pâtes et papier, agressions contre
l'environnement; **13-1203**

des produits chimiques, statistiques financières;
21-2501

des produits électriques, statistiques principales
d'exploitation; **32-2103**

- des produits électroniques, statistiques principales d'exploitation; **32-2103**
- des produits en caoutchouc et en matière plastique, statistiques principales d'exploitation; **32-2103**
- des produits métalliques, statistiques principales d'exploitation; **32-2103**
- des services aux entreprises, statistiques sur l'emploi et statistiques financières; **37-2426**
- des services informatiques, statistiques financières et statistiques sur l'emploi; **37-2410**
- des tubes mécaniques en acier, production et livraisons; **32-2105**
- des tuyaux et tubes en acier, production et livraisons; **32-2105**
- du cuir et des produits connexes, statistiques principales d'exploitation; **32-2103**
- du matériel de transport, statistiques principales d'exploitation; **32-2103**
- du meuble et des articles d'ameublement, statistiques principales d'exploitation; **32-2103**
- du papier et des produits connexes, statistiques principales d'exploitation; **32-2103**
- du textile statistiques principales d'exploitation; **32-2103**
- du transport, statistiques financières; **21-2501**
- emploi et rémunération; **61-2612**
- extractive, utilisation de l'eau; **32-2011**
- indices de la productivité de la main-d'oeuvre, 1986=100; **15-1402**
- pétrochimique, approvisionnement et utilisation; **33-2150**
- productivité multifactorielle, détail; **15-1402**
- non financières, appartenance, selon le pays/l'industrie; **17-1537**
- R-D, organismes provinciaux, selon l'industrie; **25-4208**
- utilisation finale des produits pétroliers raffinés, par industrie; **33-2168**
- Industrie de la construction**
- dépenses en immobilisations, prévision; **23-2803**
- formation de capital, prévisions révisées; **23-2804**
- statistiques financières et d'exploitation; **34-2807**
- dépenses réelles en immobilisations et en réparation; **23-2805**
- Industrie de la construction, Enquête de l'*; **34-2807**
- Industrie du bois**
- VOIR AUSSI Bois; Contre-plaqués; Foresterie; Scieries
- et papier, statistiques financières; **21-2501**
- statistiques principales d'exploitation; **32-2103**
- Industrie du charbon**
- VOIR AUSSI Charbon
- et des produits raffinés du pétrole, statistiques principales d'exploitation; **32-2103**
- Industrie du gaz et du pétrole VOIR AUSSI Gaz; Pétrole**
- statistiques financières et de la production; **33-2178**
- statistiques sur la collecte et le transport; **33-2179**
- Industrie du gaz naturel**
- VOIR AUSSI Gaz naturel
- formation de capital, prévisions révisées; **23-2804**
- dépenses en immobilisations, prévision; **23-2803**
- dépenses réelles en immobilisations et en réparation; **23-2805**
- Industrie du pétrole**
- VOIR AUSSI Pétrole
- dépenses réelles en immobilisations et en réparation; **23-2805**
- dépenses en immobilisations, prévision; **23-2803**
- formation de capital, prévisions révisées; **23-2804**
- transactions internationales; **17-1536**
- Industrie du pétrole brut et du gaz naturel*; **33-2178**
- Industrie(s) minière(s)**
- VOIR AUSSI Industries minérales selon le nom;
- Mines
- agressions contre l'environnement; **13-1203**
- dépenses en immobilisations, prévision; **23-2803**
- dépenses réelles en immobilisations et en réparation; **23-2805**
- formation de capital, prévisions révisées; **23-2804**
- statistiques financières; **21-2501**
- transactions internationales de services du Canada; **17-1536**
- utilisation et ventes de gaz naturel; **33-2167**
- utilisation finale des produits pétroliers raffinés; **33-2168**
- Industries des services**
- R-D, organismes provinciaux; **25-4208**
- statistiques financières; **21-2501**
- statistiques sur l'emploi et statistiques financières; **37-2424**
- des services, statistiques financières; **21-2501**
- Industries manufacturières**
- agressions contre l'environnement; **13-1203**
- consommation d'énergie électrique; **33-2194**
- dépenses en immobilisations, capacité d'utilisation; **23-2803**
- données détaillées; **32-2101**
- formation de capital, prévisions révisées; **23-2804**
- livraisons, stocks, commandes, par industrie; **32-2101**
- perspective selon les obstacles à la production; **32-2152**
- statistiques financières; **21-2501**
- transactions internationales; **17-1536**
- utilisation de l'eau; **32-2011**
- utilisation et ventes de gaz naturel; **33-2167**
- utilisation finale des produits pétroliers raffinés; **33-2168**

Industries manufacturières, Enquête mensuelle sur les (EMIM); 32-2101

Infanticides

VOIR AUSSI Crimes; Meurtres statistiques; **56-3315**

Infirmières

autorisées, statistiques démographiques et socio-économiques; **51-3214**
et soins infirmiers, données détaillées; **51-3208**

Infirmiers(ères) autorisé(e)s - 1994, Enquête sur les;
51-3214

Infractions, profil; **56-3306**

Ingénierie-conseil, prix des services, par domaine;
24-2328

Ingénieurs-conseils, statistiques détaillées; **37-2420**

Installations de ski, statistiques sur l'emploi et
statistiques financières; **37-2425**

Institutions correctionnelles

VOIR AUSSI Écoles de réforme
dépenses provinciales au titre d'enseignement;
53-3141

Institutions financières

VOIR AUSSI Assurances; Banques; Bureaux de
crédit
statistiques financières; **21-2508**

Inuits VOIR Autochtones; Indiens et Inuits

Inventaire des bestiaux, Enquête de juillet sur l';
Inventaire des bestiaux, Enquête de janvier sur l';
31-3460

Inventaire du beurre et du fromage; 31-3431

Investissement(s)

VOIR AUSSI Capital; Dette obligataire
à l'étranger, selon le pays/l'industrie; **17-1537**
agricoles, par type d'investissements et recettes non
agricoles; **31-3447**
en capital fixe, par secteur et par type; **11-1901**
en stock des entreprises; **11-1901**
étrangers, au Canada, selon le pays, l'industrie;
17-1537

internationaux du Canada, bilan; **17-1537**
privé et public par industrie; **23-2803**
privés/publics sur la formation de capital; **23-2805**
publics/privés au titre de formation de capital, par
industrie; **23-2804**

IPC VOIR Indice des prix à la consommation

IPE VOIR Indice des prix à l'enseignement

IPIC VOIR Indices de prix des services d'ingénierie-
conseil

IPICT VOIR Indices des prix des installations
canadienne de télécommunications

IPMB VOIR Indices des prix des matières brutes

IPMM VOIR Indices des machines et du matériel

Irrigation, superficie des terres agricoles irriguées;
31-3438

Isolants de fibre de verre, production et livraisons...;
32-2110

Issus de céréales, production; **31-3443**

Itinérants, maisons d'accueil; **51-3210**

IVC VOIR Indices sur les postes isolés (Indices
d'indemnité de vie chère) (IVC)

Japon, comptes bilatéraux du Canada avec le Japon;
17-1534

Jardins botaniques

statistiques financières; **54-3107**

statistiques sur l'emploi et statistiques financières;
37-2425

Jardins zoologiques

statistiques financières; **54-3107**

statistiques sur l'emploi et statistiques financières;
37-2425

Jeunes, Canadiens, tabagisme; **65-4401**

Jeux

automatiques, statistiques sur l'emploi et statistiques
financières; **37-2425**

de hasard et loteries, statistiques sur l'emploi et
statistiques financières; **37-2425**

Journaux, livres et revues, ventes directes; **35-2405**

Justice, données infra-provinciales/provinciales; **56-3318**

Kérosène

VOIR AUSSI Combustible(s); Énergie; Pétrole;
Produits pétroliers
utilisation finale, par secteur de consommation;
33-2168

Laboratoires cinématographiques, exploitation et
services; **54-2415**

Laine minérale, isolants, production, livraisons...;
32-2110

Laine minérale y compris les isolants en fibre de verre;
32-2110

Lait

VOIR AUSSI Bétail Bovins et veaux; Beurre;
Exploitation(s) agricole(s); Fermes; Fromage;
Produite laitiers
en poudre, instantanée, écrémée, production et
stocks; **32-2133**
liquide, ventes hors ferme; **31-3432**

Lampes électriques (sources de lumière); 32-2117

Lampes électriques, ventes par catégorie et type de
lampe; **32-2117**

Langue(s)

VOIR AUSSI Culture; Population
connaissance et usage au Canada; **42-3890**
connues et utilisées; **42-3890**

de la minorité, écoles offrant un programme (dans la);
53-3129

seconde, écoles offrant un programme (en); **53-3129**
Langue de la minorité et langue seconde dans l'enseignement, niveaux élémentaire et secondaire; **53-3129**

Laspeyres, indices des prix d'importations/d'exportations, 1986=100; **22-2203**

Légumes
conditionnés, conserves, en boîtes de conserve, congelés, CTB 1988; **32-2173**
conditionnés, haricots verts/jaunes, conserves; **32-2190**
d'automne, superficie, production, ventes, par type de légumes; 31-3408
de serres, exploitation; **31-3416**
de transformation, superficie, production, valeur; **31-3406**
entreposables, superficie des cultures, production/écoulement; **31-3444**
indices des prix, 1986=100; **31-3436**
superficie agricole utilisée; **31-3438**
superficie, production commerciale, par type de légumes; **31-3407**

Légumes entreposables, Enquête sur les; **31-3444**

Légumes et fruits
conditionnés, conserves, CTB 1988; **32-2120**
recettes monétaires agricoles; **31-3437**

Lésions
VOIR AUSSI Accidents et maladies reliées au travail, sécurité professionnelle, détail; **61-2605**
occasionnant une perte de temps, programme d'accidents de travail; **61-2605**
reliées au travail, programme d'accidents de travail; **61-2605**

Librairies de campus, données sur les ventes, l'emploi et la situation financière; **35-2403**
Librairies de campus; **35-2403**

Lieux historiques, statistiques financières; **54-3107**
"Life tables", selon le sexe; **51-3201**

Limitation d'activités
VOIR AUSSI Handicapés; Personnes ayant une incapacité; Santé et santé, selon la nature de l'incapacité; **52-3251**
et santé, selon la nature de l'incapacité; **52-3252**

Lingots et laminés d'acier, livraisons, CTB 1988; **32-2184**
Livraisons de pellicules et sacs en matière plastique fabriqués de résine; **32-2199**
Livraisons des produits de chauffage à combustible solide; **32-2189**
Livraisons trimestrielles des produits de meuble de bureau; **32-2161**

Livres, revues et journaux, ventes directes; **35-2405**

Locataires, ménages, frais de logement, selon la répartition des coûts; **62-3507**

Location
de bateaux/marinas, statistiques sur l'emploi et statistiques financières; **37-2425**
de camions, services (de), statistiques sur l'emploi et statistiques financières; **37-2423**
de voitures, services (de), statistiques sur l'emploi et statistiques financières; **37-2423**

Logement
VOIR AUSSI Bâtiments; Construction autosuffisance; **65-3898**
ou habitation, IPC, 1986=100; **24-2301**
neufs, indices des prix, 1986=100; **24-2310**
non agricoles occupés par un locataire, par revenu du ménage; **62-3506**
occupés, données sur les installations et la propriété; **62-3504**
résidentiels, permis de bâtir; **23-2802**
selon le genre, et autres données socio-économiques; **41-3901**
selon le mode d'occupation; **62-3505**

Loi
sur l'immigration, violations à la loi; **56-3302**
sur la faillite, violations; **56-3302**
sur les aliments et les drogues, violations à la loi; **56-3302**
Loi sur les déclarations des corporations et des syndicats ouvriers (CALURA), Partie 2 - Syndicats ouvriers; **21-2502**
Loi sur les déclarations des personnes morales et des syndicats (CALURA), Partie 1 - Personnes morales; **21-2503**

Loisirs, lecture et formation, IPC, 1986=100; **24-2301**

Longévité VOIR Espérance de la vie

Loteries et jeux de hasard, statistiques financières et sur l'emploi; **37-2425**

Loutres sauvages, peaux, production; **31-3428**

Loyer, coûts de, prix à la consommation; **24-2320**
Loyer, Enquête sur le; **24-2320**

Machines et matériel
dépenses réelles en immobilisations et en réparation; **23-2805**
dépenses en immobilisations, prévision; **23-2803**
formation de capital, prévisions révisées; **23-2804**
indices des prix, 1986=100; **24-2312**

Magasins
d'aliments, autres, ventes au détail; **35-2406**
de biens durables/non durables, ventes au détail; **35-2406**
de chaussures, ventes au détail; **35-2406**
de détail à succursales, ventes par groupe de commerce; **35-2409**

- de fournitures de maison, ventes au détail; **35-2406**
 de marchandises diverses, ventes au détail; **35-2406**
 de meubles et d'appareils ménagers, ventes au détail;
35-2406
 de produits pharmaceutiques et de médicaments
 brevetés, ventes au détail; **35-2406**
- Magasins de détail à succursales et les grands magasins;*
35-2409
- Magasins de vêtements
 pour hommes, ventes au détail; **35-2406**
 pour dames, ventes au détail; **35-2406**
 ventes au détail; **35-2406**
- Magnétoscopes, etc., ménages avec des; **62-3505**
- Main-d'oeuvre agricole
 engagée; **31-3438**
 salariée, indices, 1986=100; **24-2305**
- Maïs
 de semence, statistiques sur le commerce; **31-3451**
 conditionné, conserves, en boîtes de conserve,
 congelé, CTB 1988; **32-2172**
 superficie, rendement des cultures, stocks de grains;
31-3401
- Maisons
 de villégiature, ménages avec des; **62-3505**
 résidentielles neuves, indices des prix, 1986=100;
24-2310
- Maladies
 VOIR AUSSI Décès; Hôpitaux; Mortalité; Santé
 à déclaration obligatoire, nombre de cas selon le
 type; **51-3206**
 épidémiques, nombre de cas, selon l'âge, le sexe par
 province; **51-3206**
 et lésions reliées au travail, programme d'accidents
 de travail; **61-2605**
 et lésions reliées au travail, sécurité professionnelle,
 détail; **61-2605**
 infectieuses, nombre de cas; **51-3206**
 transmissibles, cas selon le genre de maladie;
51-3206
 transmissibles, infectieuses et à déclaration
 obligatoire, nombre de cas; **51-3206**
- Maladies à déclaration obligatoire;* **51-3206**
- Mammifères, gibier et autres espèces, activités
 consacrées à la faune; **65-3808**
- Manufactures, Enquête annuelle des (EAM);* **32-2103**
- Marchandises
 VOIR AUSSI Biens; Produits
 transportées par chemin de fer, par produit (CTP);
36-2736
- Marchandises conteneurisées
 chargées/déchargées, par port de manutention;
36-2791
 statistiques par port de manutention; **36-2751**
- Marchands
 d'automobiles, permis et plaques de marchand;
36-2747
 de véhicules automobiles, voitures
 neuves/d'occasion, ventes, recettes, stocks;
35-2428
- Marchands de véhicules automobiles;* **35-2428**
- Marché
 de films cinématographiques; **54-2414**
 de la télévision conventionnelle; **54-2414**
 de vidéos, données détaillées; **54-2414**
 non cinématographique; **54-2414**
- Marché du travail
 VOIR AUSSI Population active
 activités en 1994, diplômés de 1990; **65-4414**
 activités sur, des anciens élèves des collèges de la C-
 B; **65-4413**
 dynamique du travail et du revenu; **62-3889**
 indicateurs; **61-2606**
 situation du et perspectives d'emploi; **65-3821**
- Marché financier, emprunts et actif, par secteur/sous-
 secteur; **12-1804**
- Marche monétaire
 VOIR AUSSI Investissements; Marché financier
 canadien, instruments du, avoirs des non-résidents;
17-1535
 effets du, gouvernement du Canada, transaction, par
 pays; **17-1535**
- Margarine
 VOIR AUSSI Huile(s)
 shortening et huiles à salade, ventes et stocks;
32-2121
- Mariages
 VOIR AUSSI Divorces; Familles: État civil,
 statistiques ...; Unions libres
 estimations; **43-3606**
 et divorces; **51-3201**
 et unions libres, historiques et changements;
42-4501
 nouveaux, nouveaux mariés, selon l'état matrimonial
 précédent; **43-3605**
- Marinas/location de bateaux, statistiques sur l'emploi et
 statistiques financières; **37-2425**
- Marques de commerce, redevances, brevets, transactions
 internationales; **17-1536**
- Matériel électronique et services informatiques,
 statistiques financières; **21-2501**
- Matériel et machines, indices des prix, 1986=100;
24-2312
- Maternité, congés payés, employés rémunérés; **65-3805**
- Matières
 compostable, programmes, administrations locales;
13-1736
 ferreuses, IPMB, 1986=100; **24-2306**

Mazout

VOIR AUSSI Carburant diesel; Combustible(s);
Essence; Kérosène; Pétrole; Produits pétroliers
léger/lourd, approvisionnement et utilisation;
33-2150

léger/lourd, utilisation finale, par secteur de
consommation; **33-2168**
pour poêles, utilisation finale, par secteur de
consommation; **33-2168**

MDM VOIR Ministère de la Défense nationale

Ménage(s)

VOIR AUSSI Familles; Logements
équipement et produits affectant l'environnement;
62-3881
à faible revenu, équipements ménagers, par genre de
logement; **62-3506**
d'une personne, équipements ménagers par tranche
de revenu; **62-3506**
de familles monoparentales, équipements ménagers,
par revenu du ménage; **62-3506**
genre, taille, revenu, mode d'occupation, etc.,
données socio-économiques; **41-3901**
locataires, frais de logement, selon la répartition des
coûts; **62-3507**
projections; **43-3602**

Ménages et l'environnement, Enquête sur les; 62-3881

Ménages propriétaires

dépenses sur les rénovations et réparations; **62-3886**
frais de logement, selon la répartition des coûts;
62-3507

Mercurie, rejets de, dans les cours d'eau, par industrie;
13-1203

Mères célibataires, maisons d'accueil; **51-3210**

Mesures globales de la productivité; 15-1402

Métaux non ferreux, IPMB, 1986=100; **24-2306**

*Métiers de l'apprentissage, Enquête nationale sur les;
53-3160*

Métiers VOIR AUSSI Apprentis; Compagnon
de la construction, indices des taux de salaires
syndicaux, 1986=100; **24-2307**

écoles (de), effectifs; **53-3142**

écoles (de), personnel d'enseignement; **53-3125**

écoles de, données financières; **53-3146**

Métrages, longs, cinématographiques, production;
54-2413

Meubles de bureau, exportations et livraisons intérieures,
CTB 1988; **32-2161**

Meurtres, statistiques; **56-3302; 56-3315**

Miel, production, valeur des ventes et colonies d'abeilles;
31-3419

Migration

VOIR AUSSI Émigrants; Immigrants
estimations selon l'âge, le sexe et l'état matrimonial;
43-3605

interprovinciale, CD/RMR; **43-3608**

interprovinciale de la population; **43-3604**

interprovinciale, estimations; **43-3605; 43-3606**

interprovinciale/régionale, estimations; **43-3601**

profils démographiques; **64-4101**

Minéraux

VOIR AUSSI Industrie(s) minière(s); Mines;
Métaux/minéraux selon le nom
non métalliques, IPMB, 1986=100; **24-2306**

Mines de charbon

VOIR AUSSI Charbon
production et utilisation; **33-2147**

Mines de charbon; 33-2177

Ministère de la Défense nationale, écoles outre-mer;
53-3128

Mobilité

géographique et caractéristiques socio-économique;
42-3890

sociale et caractéristiques socio-économique des
parents; **42-3890**

Modes de culture, agressions contre l'environnement;
13-1202

Morbidité hospitalière, La; 51-3203

Mort-nés; **51-3201**

Mortalité

VOIR AUSSI Décès; État civil, statistiques ...;

Homicides; Maladies

et taux de mortalité, selon la cause de décès;

51-3201

infantile et périnatale; **51-3201**

Motocyclettes, données d'immatriculation; **36-2747**

Motoneiges, données d'immatriculation; **36-2747**

Moulages d'acier, production et livraisons CTB 1988;
32-2116

Mouton(s)

VOIR AUSSI Agneau(x)

abattus; **31-3434**

congelé, stocks en entreposage; **31-3423**

et agneaux à la ferme, par espèce, par âge; **31-3438**

Mouvements de navires

VOIR AUSSI Mouvements internationaux;

Transport maritime; Transport par eau
par pays d'immatriculation; **36-2751**

Mouvements des passagers VOIR les modes de
transport: Autobus; Transport aérien, etc.

Mouvements internationaux

de marchandises, transport par eau; **36-2791**

des navires, par pays d'immatriculation; **36-2791**

Musées

des beaux arts, statistiques financières; **54-3107**

statistiques financières; **54-3107**

Naissances

VOIR AUSSI État civil, statistiques ...; Population;
Taux de fertilité
estimations, CD/RMR; **43-3608**
estimations selon le sexe; **43-3601**;
43-3604;43-3605
et mortinaissances, et taux de naissance; **51-3201**
multiples incluant les mort-nés; **51-3201**

Naphta

VOIR AUSSI Combustible(s)
produits spéciaux à base de, approvisionnement et
utilisation; **33-2150**

Navires

VOIR AUSSI Transport maritime; Transport par eau
canadiens, statistiques financières et d'exploitation;
36-2753

Nettoyage

de tapis, statistiques sur l'emploi et statistiques
financières; **37-2424**
et entreposage de fourrures, statistiques financières
et sur l'emploi; **37-2424**

O.C.D.E., comptes bilatéraux du Canada avec
l'O.C.D.E., par pays; **17-1534**

Obligations

VOIR AUSSI Investissements; Valeur
canadiennes, avoirs des non-résidents et par
catégorie d'émissions ou secteur; **17-1535**;
17-1537
moyennes de rendement, par terme à court;
24-2329

Observatoires, statistiques financières; **54-3107**

Oeufs

VOIR AUSSI Exploitation(s) agricole(s); Fermes;
Poules; Volaille
congelés, stocks en entreposage, par type de produit;
31-3425
et volaille, recettes monétaires agricoles; **31-3437**
indices des prix, 1986=100; **31-3436**
production, stocks, ventes; **31-3421**
produits d'oeufs séchés comestibles en entreposage
frigorifique, par type de produit; **31-3424**

Officiers de police assassinés; **56-3315**

Oies congelés, stocks en entreposage, par type de
produit; **31-3425**

Oiseaux

activités consacrées à la faune; **65-3808**
aquatiques, activités consacrées à la faune; **65-3808**

Oléoduc VOIR Pipelines; Transport du pétrole par
pipeline; Transport routier

Ontario Northland Railway, statistiques d'exploitation;
36-2735

Opérations des transporteurs aériens au Canada;
36-2712

*Opérations internationales du Canada en valeurs
mobilières*; **17-1535**

Opérations internationales sur valeurs mobilières, par
pays; **17-1535**

OPR VOIR Organismes provinciaux de recherche
Ordinateur, utilisation, social générale Cycle 9; **42-4500**
Organismes

de recherche provinciaux; **25-4208**
étrangers, paiements pour R-D énergétiques;
25-4205
privés à but non lucratif, dépenses au titre de R-D;
25-4204

Organismes provinciaux de recherche (OPR); **25-4208**

Orge, superficie, rendement des cultures stocks de
grains; **31-3401**

*Origine et destination des passagers aériens - Services
réguliers*; **36-2702**

*Origine et destination des passagers du réseau - Autres
services à taux unitaires*; **36-2704**

*Origine et la destination des marchandises au titre du
transport maritime international, Enquête sur l'*;
36-2791

Origine

ethnique et l'infraction à la loi; **56-3306**
sociale, éducation, travail et retraite, social générale
Cycle 9; **42-4500**

Ours sauvages, peaux, production; **31-3428**

Outillage et autres frais d'automobile, transactions
internationales; **17-1536**

Ouvriers agricoles salariés, taux de rémunération;
31-3449

PA VOIR Projet de l'autosuffisance

Panneaux

fibreux, production, livraisons, stocks; **32-2141**
gaufrés, production, livraisons, stocks; **32-2141**
isolants rigides (fibres ligneuses), production,
livraisons, exportations; **32-2124**

*Panneaux agglomérés, panneaux gaufrés et panneaux de
fibres*; **32-2141**

Panneaux isolants rigides; **32-2124**

Pantoufles

VOIR AUSSI Chaussures
production; **32-2119**

Papier VOIR Foresterie; Industrie du bois/du papier;
Industries des pâtes et papier

Papier-feutre goudronné ou asphalté, production,
livraisons, exportations; **32-2123**

Papier-toiture

asphalté, production, livraisons, exportation...;
32-2123

- en rouleaux, production, livraisons, exportations;
32-2123
- Papier-toiture asphalté; 32-2123*
- Parcs
VOIR AUSSI Jardins
d'attractions, statistiques sur l'emploi et statistiques
financières; **37-2425**
naturels, statistiques financières; **54-3107**
- Particuliers
déclarants en tant que donateurs de charité; **64-4106**
et familles et , profils du revenu, par genre de
famille; **62-3502**
- Passagers payants, transport aérien, origine et
destination, services à taux unitaire; **36-2704**
- Patrimoine
VOIR AUSSI Établissements de patrimoine
établissements de, dépenses gouvernementales;
54-3116
- PDF VOIR Programme de données fiscales
- Pêche récréative et activités consacrées à la faune;
65-3808
- Pêcheries, agressions contre l'environnement; **13-1203**
- Pellicules en matière plastique, livraisons; **32-2199**
- Pénitenciers
VOIR AUSSI Institutions correctionnelles
selon le niveau de sécurité; **56-3306**
- Pépinières et les Gazonnières, Enquête annuelle sur les;*
31-3415
- Perfectionnement spécialisé, programmes de, effectifs;
53-3142
- Périodiques, édition (de), statistiques financières et
d'exploitation et statut légal; **54-3139**
- Permis de bâtir
VOIR AUSSI Bâtiments; Construction; Habitation;
Logement
construction résidentielle/non résidentielle,
statistiques; **23-2802**
- Permis de bâtir, Enquête des; 23-2802*
- Permis de conduire, par genre de véhicule; **36-2747**
- Permis de garagistes, réparations et autres; **36-2747**
- Personnel enseignant des collèges et établissements
analogues, Enquête annuelle sur le; 53-3125*
- Personnel enseignant
VOIR AUSSI Collèges; Écoles; Éducation;
Enseignants; Enseignement; Universités
traitements; **61-2613**
- Personnel policier, statistiques par
catégorie/niveau/fonction/sexe; **56-3301**
- Personnes âgées
VOIR AUSSI Régimes de pension; Retrait
établissements de soins internes; **51-3210**
- Personnes aveugles, établissements de soins internes;
51-3210
- Personnes ayant une incapacité
VOIR AUSSI Aveugles; Handicapés; Personnes
handicapées; Personnes sourdes; Santé mentale;
Sourds
entraves à effectuer de courts trajets; **52-3251;**
52-3252
modifications au lieu de résidence; **52-3251;**
52-3252
vivant dans des établissements de santé; **52-3251;**
52-3252
vivant dans les ménages privés; **52-3251**
et des établissements de soin de santé; **51-3225**
physique, établissements de soins internes; **51-3210**
selon les questions relatives aux études; **52-3251**
selon l'état dans la population active; **52-3251**
dépenses non récupérables, selon le genre de
dépenses; **52-3251; 52-3252**
- Personnes handicapées
VOIR AUSSI Personnes ayant une incapacité
statistiques socio-économiques et données relatives
au niveau des activités; **41-3901**
- Personnes hors famille, profil du revenu; **62-3502**
- Personnes inactives
profils socio-économiques; **62-3701**
selon la raison; **65-3821**
- Personnes qui ont plus d'un emploi, par
industrie/profession, âge, sexe...; **62-3701**
- Personnes seules
dépenses alimentaires hebdomadaires moyennes;
62-3503
profils et tendances du revenu; **62-3502**
tendance normale des dépenses, par catégorie de
dépenses; **62-3504**
- Personnes sourdes, établissements de soins internes;
51-3210
- Perspectives d'emploi, Enquête sur les; 65-3821*
*Perspectives du monde des affaires, Enquête sur
les(EPMA); 32-2152*
- Pesticides
application sur les fermes; **31-3461**
prix moyens de certaines entrées agricoles; **24-2331**
- Pétrole
VOIR AUSSI Carburant diesel; Combustible(s);
Essence; Industrie des produits pétroliers/du
gaz; Kérosène; Produit du pétrole/pétroliers
expéditions aux États-Unis, par genre de
combustible; **33-2148**
industrie des produits raffinés du, statistiques
principales d'exploitation; **32-2103**
- Pétrole brut
et gaz naturel, données sur la production; **33-2198**
et hydrocarbures équivalents, sommaire des
mouvements du transport par pipeline; **33-2191**

- statistiques financières et statistiques de la production; **33-2178**
- Pétrole, industrie (du)
 dépenses réelles en immobilisations et en réparation; **23-2805**
 dépenses en immobilisations, prévision; **23-2803**
 formation de capital, prévisions révisées; **23-2804**
- Phoques, peaux, production; **31-3428**
- PIB VOIR Produit Intérieur Brut
- Pièces et accessoires d'automobile et services d'entretien, ventes au détail; **35-2406**
- Pipeline
 VOIR AUSSI Transport du pétrole par pipeline;
 Transport par pipeline
 pour le transport du pétrole, sommaire des mouvements du transport par pipeline; **33-2191**
 services de transport par, par type de carburant; **33-2148**
- Pistes
 de course, statistiques sur l'emploi et statistiques financières; **37-2425**
 de patinage à roulettes, statistiques sur l'emploi et statistiques financières; **37-2425**
- Planétariums, statistiques financières; **54-3107**
- Planification d'emploi du Canada, Programme de; **53-3140**
- PNB VOIR Produit National Brut
- PNSAT VOIR Programme national de statistique sur les accidents de travail
- Poisson congelé; **32-2139**
- Poisson
 d'eau douce, quantité congelée et stocks, par genre et forme finale; **32-2139**
 de mer, quantité congelée et stocks, par genre et forme finale; **32-2139**
 fumé, quantité congelée et stocks, par genre et forme finale; **32-2139**
- Police
 de la Communauté Urbaine de Montréal; **56-3301**
 de la région métropolitaine de Toronto; **56-3301**
 fédérale, statistiques; **56-3301**
 GRC, statistiques sur des plaintes du public; **65-4412**
 municipale, statistiques; **56-3301**
 provinciale de l'Ontario (PPO); **56-3301**
 provinciale, statistiques; **56-3301**
- Polluants
 VOIR AUSSI Environnement; Foresterie; Pollution contaminants, émissions (de), par industrie; **13-1203**
- Pollution
 VOIR AUSSI Environnement; Polluants et environnement; **13-1201**
 lutte contre, dépenses; **13-1903**
 sonore, activités reliées au transport; **13-1203**
- Pommes
 conditionnées, conserves, CTB 1988; **32-2120**
 et produits de pommes, conserves et acquisitions fraîches; **32-2174**
Pomme de terre - Alberta, Enquête spéciale sur la; **31-3420**
- Pomme(s) de terre
 indices des prix, 1986=100; **31-3436**
 fermes (de), superficie, rendement, production, valeur; **31-3446**
 production, écoulement; **31-3444**
 recettes monétaires agricoles; **31-3437**
 superficie, production, et prix moyen; **31-3420**
- Population active
 VOIR AUSSI Emploi; Marché du travail; Salaires; Traitements; Travailleurs
 du secteur culturel, statistiques démographiques/économiques; **54-3159**
 et assurance-chômage, données détaillées; **61-2604**
 opportunités d'emploi et de formation; **65-3879**
 par industrie, écozone, bassin versant; **13-1204**
 profils démographiques et socio-économiques; **62-3701**
 profils des industries et des professions; **62-3701**
 profils des régions métropolitaines de recensement; **62-3701**
Population active (EPA), Enquête sur la; **62-3701**
Population active du secteur culturel, Enquête sur la; **54-3159**
- Population
 VOIR AUSSI Décès; Immigrants; Mortalité; Naissances; Taux de fertilité
 aperçus ethno-culturels et linguistiques; **41-3901**
 densité de la, profils socio-économiques, par écozone; **13-1201**
 densité de, par écozone, bassin versant; **13-1204**
 estimations, CD/RMR; **43-3608**
 estimations, selon l'âge et le sexe; **43-3604**
 estimations selon l'âge, le sexe et l'état matrimonial; **43-3605**
 estimations; **43-3601**
 méthode de régression, estimations CD/RMR; **43-3607**
 migration interprovinciale; **43-3604**
 migration, profils démographiques; **64-4101**
 projections; **43-3602**
 recensement 1991, aperçus statistiques; **41-3901**
- Porc(s)
 congelé, stocks en entreposage; **31-3423**
 à la ferme, par espèce, par âge, par poids, par finalité; **31-3438**
 abattus; **31-3434**
 indices des prix, 1986=100; **31-3436**
 recettes monétaires agricoles; **31-3437**

Possession et trafic de drogues; **56-3302**
 Postes isolés, coût de la vie; **24-2321**
Poudre de lait écrémé instantané; **32-2133**
 Poudre de lait instantanée, écrémée, production et stocks;
32-2133
 Poules à bouillir congelées, stocks en entreposage, par
 type de produit; **31-3425**
 Poulets
 VOIR AUSSI Agriculture; Exploitation(s)
 agricole(s); Fermes; Poules; Volaille
 congelés, stocks en entreposage, par type de produit;
31-3425
 PPO VOIR Police Provinciale de l'Ontario
 Prêts
 aux entreprises, taux de base, indices; **24-2329**
 aux étudiants, Programme de, dépenses de
 l'administration fédérale; **53-3140**
 Prix de détail et coût de la vie, indices internationaux;
24-2322
Prix des produits agricoles, Enquête sur les; **31-3436**
 Prix des services d'ingénierie-conseil, par domaine;
24-2328
Prix internationaux, Enquête sur les; **24-2322**
Prix moyens de certaines entrées agricoles; **24-2331**
Producteurs de fraises, Enquête sur les; **31-3413**
Producteurs de framboises, Enquête sur les; **31-3412**
 Production
 cinématographique, données statistiques selon le
 type; **54-2413**
 de films, données statistiques; **54-2413**
 de films, services; **54-2415**
 de vidéos, données statistiques; **54-2413**
 de vidéos, services; **54-2415**
Production cinématographique, vidéo et audio-visuelle,
Enquête sur la; **54-2413**
Production de logiciels et sur les services informatiques,
Enquête sur la; **37-2410**
Production de miel, valeur et colonies d'abeilles;
31-3419
Production de pétrole brut et gaz naturel; **33-2198**
Production et disposition des produits du tabac; **32-2142**
Production et livraisons de bouteilles plastiques
(formées par soufflage); **32-2197**
Production et stocks des fabriques laitières; **31-3430**
Production, livraisons et stocks en main des scieries à
l'est des Rocheuses; **32-2134**
Production, livraisons et stocks en mains des scieries en
Colombie-Britannique; **32-2135**
Production mensuelle de boissons gazeuses; **32-2118**
 Produit intérieur brut
 au coût des facteurs, codes des industries du SCN;
15-1401
 au coût des facteurs, par industries; **16-1301**
 et composantes; **11-1901**

provincial/territorial; **11-1902**
Produit intérieur brut par industrie - mensuel; **16-1301**
Produit intérieur brut provincial par industrie; **16-1303**
 Produit national brut
 VOIR AUSSI Produit intérieur brut
 (PNB); **11-1901**
 Produits
 VOIR AUSSI Biens; Marchandises
 agricoles, indices des prix 1986=100; **24-2305**;
31-3436
 chimiques de remplacement, utilisation; **31-3454**
 de beauté, ventes directes; **35-2405**
 de chauffage à combustible solide, livraisons, CTB
 1988; **32-2189**
 de l'horticulture, superficie agricole utilisée;
31-3438
 du pétrole, sommaire du transport par pipeline, par
 type de carburant; **33-2148**
 du tabac et boissons alcoolisées, IPC, 1986=100;
24-2301
 du tabac, production et écoulement, par genre de
 produit; **32-2142**
 en matière plastique, sacs, pellicules, livraisons;
32-2199
 /équipement utilisés, favorables à l'environnement,
 selon le genre; **62-3881**
 forestiers, recettes monétaires agricoles; **31-3437**
 forestiers, valeur; **31-3438**
 industriels, indices des prix, 1986=100; **24-2318**
 spéciaux à la base de naphta, approvisionnement et
 utilisation; **33-2150**
 tubulaires en acier pour champs pétrolifères,
 production et livraisons; **32-2105**
Produits chimiques industriels et résines synthétiques;
32-2183
Produits de gypse; **32-2109**
Produits de l'érable; **31-3414**
 Produits laitiers
 VOIR AUSSI Beurre; Exploitation(s) agricole(s)
 indices des prix, 1986=100; **31-3436**
 recettes monétaires agricoles; **31-3437**
 stocks, ventes...; **31-3430**
 Produits pétroliers
 VOIR AUSSI Industrie du pétrole; Pétrole
 prix moyens de certaines entrées agricoles; **24-2331**
 raffinés, production, approvisionnement, utilisation;
33-2150
 raffinés, utilisation finale, par genre de combustible;
33-2168
Produits pétroliers raffinés (rapport mensuel); **33-2150**
 Profession(s)
 aperçu de la population active; **62-3701**
 et mobilité sociale; **42-3890**

Programme d'accidents de travail, lésions et maladies
relées au travail; **61-2605**
Programme des données fiscales (PDF); **31-3447**
*Programme national de statistiques sur les accidents de
travail (PNSAT)*; **61-2605**
*Projections de la population, ménages et familles pour le
Canada et les provinces et les territoires*; **43-3602**
Projet de l'auto-suffisance (PA); **65-3898**
Propriétaires, ménages, frais de logement, selon la
répartition des coûts; **62-3507**
Publicité, services (de), transactions internationales;
17-1536

Québec North Shore and Labrador Railway, statistiques
d'exploitation; **36-2735**

R-D VOIR Recherche et développement

Radio, l'écoute de la, Banque de données; **54-3153**

Radio-Canada, statistiques; **37-2724**

Radiodiffusion

VOIR AUSSI Télédiffusion

secteur privé, statistiques; **37-2724**

service (de), transactions internationales; **17-1536**

Radiodiffusion et télévision, Enquête de; **37-2724**

Raffinage/traitement, services (de), transactions
internationales de services du Canada; **17-1536**

Raffineries de pétrole, matières polluantes; **13-1203**

Raisins, superficie agricole utilisée; **31-3438**

Rapport annuel des établissements de santé - Hôpitaux;
51-3208

Rapport annuel des minotiers; **31-3443**

Rapport des fermes à fourrure - Visons et Renards;
31-3426

Rapport financier des services d'électricité annuel;
33-2001

Rapport mensuel des minotiers; **31-3403**

Rapport sur la base tarifaire; **36-2708**

Rapport sur le parc aérien des transporteurs; **36-2714**

*Rapport sur les effectifs à plein temps des programmes
de formation professionnelle - Niveau des métiers*;
53-3142

Rapport sur les producteurs d'oeufs; **31-3421**

Rapports sur les opérations de trituration; **31-3404**

Ratons laveurs sauvages, peaux, production; **31-3428**

Rats musqués sauvages, peaux, production; **31-3428**

Recensement de l'agriculture; **31-3438**

Recensement de la population de 1991; **41-3901**

*Recensement de la production des fourrures provenant
de la chasse*; **31-3428**

*Recette et dépenses des administrations provinciales -
estimations et données réelles*; **57-1720**

Recettes et dépenses

brutes des administrations locales, données réelles;
57-1731

du gouvernement provincial de la Saskatchewan;
57-1737

*Recettes et dépenses consolidés des administrations
publiques*; **57-1735**

*Recettes et dépenses courantes des administrations
locales - Système de gestion financière - Chiffres
provisoires et prévisions*; **57-1732**

*Recettes et dépenses des administrations locales -
Système de gestion financière - Estimations*;
57-1738

*Recettes et dépenses des administrations locales -
Système de la gestion financière - chiffres réels*;
57-1731

Recettes monétaires agricoles; **31-3437**

Recettes non agricoles, investissements agricoles par
type d'investissement; **31-3447**

Recherche

effectuée dans les universités, dépenses de
l'administration fédérale; **53-3140**

scientifique et développement expérimental,
activités des administrations provinciales;
25-4210

universitaire, statistiques financières; **53-3121**

*Recherche et développement dans l'industrie
canadienne*; **25-4201**

Recherche et développement

dépenses des administrations provinciales; **25-4209**

dépenses de l'administration fédérale; **25-4212**

des entreprises, selon le pays du contrôle de société;
25-4201

des entreprises, selon l'industrie.; **25-4201**

domaine médical, secteur privé à but non lucratif;
25-4204

industriels, dépenses de l'administration fédérale;
25-4212

industriels, dépenses des administrations
provinciales; **25-4209**

organismes provinciaux; **25-4208**

organismes privés à but non lucratif; **25-4204**

secteur privé à but non lucratif; **25-4204**

*Recherche et développement des organismes privés sans
but lucratif au Canada*; **25-4204**

Récolte des légumes d'automne, Enquête sur la; **31-3408**

Recyclage, activités de, administrations locales; **13-1736**

Redevances, brevets, marques de commerce, transactions
internationales; **17-1536**

Régie des rentes du Québec

VOIR AUSSI Régimes de pensions du Canada
flux financier; **57-1724**

revenus et dépenses; **11-1901**

Régies des alcools provinciales, données financières;
57-1726

- Régimes de pension du Canada
 VOIR AUSSI Régie des rentes
 et régie de pensions du Québec; **11-1901**
Régimes de pension au Canada; **61-2609**
 Régimes de retraite, selon les caractéristiques du régime;
61-2609
- Régimes de revenu à la retraite; **61-2608**
Registre canadien du cancer; **51-3207**
Registre des entreprises; **27-1105**
Relevé des stocks de produits avicoles et d'oeufs
congelés; **31-3425**
Relevé trimestriel des états financiers; **21-2501**
 Remorques, données d'immatriculation; **36-2747**
Rémunération auprès des petites entreprises (ERPE),
Enquête sur la; **61-2614**
- Rémunération
 VOIR AUSSI Revenu(s); Salaires; Traitements
 et emploi du gouvernement fédéral; **57-1713**
 horaire, par industrie; **61-2612**
- Renards
 industrie de l'élevage d'animaux à fourrure; **31-3426**
 sauvages, peaux, production; **31-3428**
- Rendement du marché des capitaux, certaines données,
 par période; **17-1535**
- Rénovations et réparations des ménages propriétaires,
 dépenses; **62-3886**
Réparations et les rénovations effectuées par les
propriétaires-occupants, L'Enquête sur les;
62-3886
- Répartition des livraisons de produits de lingots et de*
laminés d'acier; **32-2184**
- Réseau(x)
 de conduites principales, par genre de combustible;
33-2148
 de oléoducs, capacité; **33-2179**
 de télégraphie et de câbles, statistiques financières et
 statistiques sur l'emploi; **37-2726**
- Réserves monétaires internationales du Canada; **17-1537**
- Résines synthétiques, production par genre de produit,
 CTB 1988; **32-2183**
- Ressources et nombre de cas de l'aide juridique au*
Canada; **56-3308**
- Ressources
 naturelles, agressions contre l'environnement;
13-1202
 renouvelables/non- renouvelables, agressions contre
 l'environnement; **13-1201**
- Restaurants, traiteurs, tavernes, statistiques financières;
37-2419
- Restrictions d'activité et d'affections chroniques;
51-3225
- Retraite
 VOIR AUSSI Personnes âgées; Régie des rentes du
 Québec; Régime de pensions du Canada
- caisses de, en fiducie, actifs, investissements ...;
61-2607
 régimes de, selon les caractéristiques du régime;
61-2609
- Revenu(s)
 VOIR AUSSI les genres de revenus; Rémunération;
 Revenu du travail; Salaires; Traitements
 de placements des administrations publiques,
 Canada, provinces et territoires; **11-1902**
 et dépenses consolidés des administrations
 publiques; **57-1735**
 et dépenses, des administrations publiques, par
 niveau de gouvernement; **11-1902**
 et dépenses des administrations publiques
 provinciales; **11-1902**
 et dépenses personnels, ressources et emplois;
11-1902
 et des dynamiques démographiques, études; **64-4107**
 faible, incidence du; **62-3502**
 personnel, ressources et emploi; **11-1901**
 profils et tendances du, familles et particuliers;
62-3502
- Revenu du travail
 VOIR AUSSI Rémunération; Revenu(s); Salaires
 estimations; **61-2602**
- Revêtements
 asphaltés, production, livraisons, exportations;
32-2123
 en rouleaux, production, livraisons, exportations;
32-2123
- Revue, livres, et journaux, ventes directes; **35-2405**
- Risques de victimisation et d'accidents (ESG-93), Cycle
 8; **42-3897**
- RMEM VOIR Équipement ménager selon le revenu et
 d'autres caractéristiques
- Royaume-Uni, comptes bilatéraux du Canada (avec le);
17-1534
- RPC VOIR Régime de pensions du Canada
- Sacs en matière plastique, livraisons; **32-2199**
- Salaires
 et gages, estimations, selon l'industrie; **61-2602**
 et traitements, établissements d'enseignement;
61-2613
 traitements, revenu supplémentaire; **11-1901**
- Salles
 de billards, statistiques sur l'emploi et statistiques
 financières; **37-2425**
 de quilles, statistiques sur l'emploi et statistiques
 financières; **37-2425**
 studios et écoles de danse, statistiques sur l'emploi et
 statistiques financières; **37-2425**

- Salons
de beauté, statistiques sur l'emploi et statistiques financières; **37-2424**
de coiffure pour hommes, statistiques sur l'emploi et statistiques financières; **37-2424**
funéraires, statistiques sur l'emploi et statistiques financières; **37-2424**
- Santé
VOIR AUSSI Hôpitaux; Maladies et limitation d'activités, selon la nature de l'incapacité; **52-3251; 52-3252**
et soins personnels, IPC, 1986=100; **24-2301**
lésions et maladies reliées au travail, sécurité professionnelle, détail; **61-2605**
Santé de la population, Enquête nationale sur la; 51-3225
Santé et les limitations d'activités (ESLA) pour 1991: Institutions, Enquête sur la; 52-3252
Santé et les limitations d'activités (ESLA) pour 1991: Ménages, Enquête sur la; 52-3251
- Santé mentale
VOIR AUSSI Handicapés; Personnes ayant une incapacité et soins hospitaliers; **51-3204**
- Saskatchewan, gouvernement de la, recettes et dépenses; **57-1737**
- Satisfaction et conditions de travail; **42-4500**
- Science et technologie, activités de l'administration fédérale; **25-4212**
- Sciences humaines
activités de l'administration fédérale; **25-4212**
activités des administrations provinciales; **25-4210**
- Sciences naturelles
activités de l'administration fédérale; **25-4212**
activités des administrations provinciales; **25-4209**
R-D, organismes provinciaux; **25-4208**
R-D, secteur privé à but non lucratif; **25-4204**
- Sciences sociales
activités de l'administration fédérale; **25-4212**
R-D, activités des administrations provinciales; **25-4210**
R-D, secteur privé à but non lucratif; **25-4204**
- Scieries
VOIR AUSSI Bois; Contre-plaqués; Industrie du bois
à l'est des Rocheuses, production, livraisons, stocks; **32-2134**
Colombie-Britannique, production, livraisons, stocks; **32-2135**
- Scolarité, niveau atteint, et intentions en matière d'éducation; **42-4500**
- Secteur
des universités, R-D, dépenses de l'administration fédérale; **25-4212**
manufacturier, dépenses réelles en immobilisations et en réparation; **23-2805**
privé à but non lucratif, dépenses au titre de R-D; **25-4204**
public, revenus, selon le niveau de gouvernement; **11-1901**
Secteur des autres industries de services, Enquête sur le; 37-2423
Secteur des entreprises
entrées-sorties, par groupe d'industries, codes des industries du SCN; **15-1401**
indices de la productivité de la main-d'oeuvre; **15-1402**
Secteur des industries des services aux entreprises, Enquête sur le; 37-2426
Secteur des services de divertissements et de loisirs, Enquête sur le; 37-2425
Secteur des services personnels et domestiques, Enquête sur le; 37-2424
Semences fourragères, utilisation, livraisons par variété; **31-3442**
Série de rapports sur les grandes cultures; 31-3401
Série mensuelle sur les bénéficiaires d'assurance-chômage; 64-4104
- Serres
et champignonnières, superficie de la terre utilisée; **31-3438**
exploitation (de); **31-3416**
statistiques financières; **54-3107**
- Service(s)
aux industries, transactions internationales; **17-1536**
d'emploi agricole, évaluation; **31-3458**
d'enquêtes, statistiques sur l'emploi et statistiques financières; **37-2426**
d'ingénierie-conseil, prix, par domaine; **24-2328**
d'utilité publique, R-D, organismes provinciaux; **25-4208**
de conseil, transactions internationales; **17-1536**
de divertissement, statistiques sur l'emploi et statistiques financières; **37-2425**
de gaz, données de transport et de distribution; **33-2180**
de gaz naturel, transport et distribution; **33-2149**
de location de voitures, statistiques sur l'emploi et statistiques financières; **37-2423**
de location de personnel, statistiques sur l'emploi et statistiques financières; **37-2426**
de location de camions, statistiques sur l'emploi et statistiques financières; **37-2423**
de loisirs, statistiques sur l'emploi et statistiques financières; **37-2425**
de police canadien; **56-3301**
de reproduction, statistiques sur l'emploi et statistiques financières; **37-2426**

- de secrétariat téléphonique, statistiques sur l'emploi et statistiques financières; **37-2426**
- de sécurité, statistiques sur l'emploi et statistiques financières; **37-2426**
- de télédistribution, statistiques financières et statistiques sur l'emploi; **37-2728**
- domestiques, statistiques sur l'emploi et statistiques financières; **37-2424**
- financiers, transactions internationales; **17-1536**
- personnels et domestiques, statistiques sur l'emploi et statistiques financières; **37-2424**
- professionnels, transactions internationales; **17-1536**
- reliés au transport, transactions internationales; **17-1536**
- techniques, statistiques détaillées; **37-2420**
- Services aux entreprises
VOIR AUSSI Industrie des services aux entreprises statistiques financières et sur l'emploi; **37-2423; 37-2426**
- transactions internationales; **17-1536**
- Services correctionnels
VOIR AUSSI Institutions correctionnelles Canada, statistiques selon le type de service; **56-3306**
- Services correctionnels pour adultes; 56-3306*
- Services d'électricité
VOIR AUSSI Énergie électrique; Utilité publique, services d'utilisation finale des produits pétroliers raffinés; **33-2168**
- production nette, disponibilité, écoulement; **33-2194**
- Services de gaz: réseaux de transport et de distribution (mensuel); 33-2149*
- Services de gaz/réseaux de transport et de distribution (annuel); 33-2180*
- Services informatiques
VOIR AUSSI Industrie des services informatiques et matériel électronique, statistiques financières; **21-2501**
- transactions internationales; **17-1536**
- SIDA, cas selon le sexe et le groupe d'âge; **51-3206**
- SISCU VOIR Système d'information statistique sur la clientèle universitaire
- Situation économique, financière et monétaire du Canada, aperçus; **12-1804; 12-1806**
- Situation - sucre; 32-2143*
- Sociale générale - Cycle 2 (ESG-86), Enquête; 42-3890*
- Sociale générale - Cycle 7 (ESG-92), Enquête; 42-3895*
- Sociale générale - Cycle 8 (ESG-93), Enquête; 42-3897*
- Sociale générale - Cycle 9 (ESG-94), Enquête; 42-4500*
- Sociale générale - Cycle 10 (ESG-95), Enquête; 42-4501*
- Sociétés
industrielles, statistiques financières; **21-2501; 21-2508**
- revenu imposable, par industrie, par taille du revenu; **21-2508**
- statistiques financières, selon l'industrie; **21-2501**
- Soins personnels et santé, IPC, 1986=100; **24-2301**
- Sourds-muets
VOIR AUSSI Handicapés; Personnes ayant une incapacité
- écoles pour sourds-muets, effectifs; **53-3128**
- Soya
production et stocks d'huile/tourteau; **31-3404**
- superficie, rendement des cultures, stocks de grains; **31-3401**
- Sports, organisés, emploi du temps; **42-3895**
- SQ VOIR Sûreté du Québec
- Stations-service, ventes au détail; **35-2406**
- Statistique de l'administration de la police; 56-3301*
- Statistique de l'état civil - divorce; 51-3202*
- Statistique de l'état civil; 51-3201*
- Statistique de l'hébergement de voyageurs; 37-2418*
- Statistique de la chaussure, La; 32-2119*
- Statistique de la tuberculose; 51-3205*
- Statistique de l'hygiène mentale, La; 51-3204*
- Statistique des télécommunications - mensuelle, Enquête sur la; 37-2726*
- Statistique du téléphone - annuelle, Enquête sur la; 37-2722*
- Statistique du téléphone - mensuelle, Enquête sur la; 37-2721*
- Statistique financière des corporations - Fiche de données intégrées d'analyse financière; 21-2508*
- Statistiques de l'agriculture pour des applications environnementales, en provenance du recensement de l'agriculture; 13-1202*
- Statistiques de l'assurance-chômage - Mensuel; 61-2604*
- Statistiques de l'environnement; 13-1201*
- Statistiques de la gestion des finances publiques des administrations locales - Dépenses en immobilisations; 57-1733*
- Statistiques démographiques pour des applications environnementales provenant du recensement de la population; 13-1204*
- Statistiques des affrètements aériens; 36-2705*
- Statistiques des finances publiques pour le Fonds monétaire international; 57-1714*
- Statistiques des restaurants, traiteurs et tavernes; 37-2419*
- Statistiques financières des collèges communautaires et des écoles de formation professionnelle, Enquête sur les; 53-3146*
- Statistiques financières des écoles privées primaires et secondaires, Enquête sur les; 53-3120*
- Statistiques financières des universités, Enquête sur les; 53-3121*

- Statistiques financières et fiscales des entreprises;*
21-2510
- Statistiques industrielles pour les applications environnementales;* **13-1203**
- Statistiques relatives aux mouvements des aéronefs;*
36-2715
- Statistiques sur l'état civil, estimations;* **43-3605**
- Statistiques sur l'origine et la destination des marchandises transportées par chemin de fer;*
36-2736
- Stocks de viandes congelées (mensuelle);* **31-3423**
- Structure par entrées-sorties de l'économie canadienne en prix courants et constants, La;* **15-1401**
- Substances végétales, IPMB, 1986=100;* **24-2306**
- Sucre brut et raffiné, production, livraisons, stocks;*
32-2143
- Suivi auprès des diplômés de 1990;* **65-4414**
- Suivi d'anciens fonctionnaires fédéraux, L'enquête de;*
65-4410
- Suivi de l'enquête auprès des sortants, Le;* **53-3162**
- Superficie**
agricole utilisée, par type de culture; **31-3438**
des terres drainées; **31-3438**
- Superficie et le rendement des pommes de terre, Enquête sur la;* **31-3446**
- Superficie récoltée, production et valeur des légumes de transformation;* **31-3406**
- Superficie récoltée, production et valeur du tabac en feuilles;* **31-3405**
- Supermarchés et épiceries, ventes au détail;** **35-2406**
- Sûreté du Québec (SQ);** **56-3301**
- Syndicats**
de fonctionnaires, données financières; **21-2502**
effectifs féminins des syndicats; **21-2502**
indices des taux de salaires syndicaux, 1986=100;
24-2307
internationaux, données financières; **21-2502**
nationaux, données financières; **21-2502**
- Système d'information statistique sur la clientèle universitaire (SISCU) - inscriptions et grades décernés;* **53-3124**
- Système d'information sur le personnel d'enseignement à temps partiel dans les universités et les collèges;*
53-3161
- Système d'information sur le personnel d'enseignement dans les universités et les collèges;* **53-3101**
- Système intégré d'information financière sur les conseils scolaires, Enquête sur le;* **53-3119**
- Systèmes**
de communications interurbaines, statistiques;
37-2722
informatisés sur la ferme; **31-3438**
- Tabac**
VOIR AUSSI Industrie des boissons et du tabac;
Produits du tabac
à cigare, superficie récoltée, production et stocks;
31-3405
en feuilles, superficie, production, disposition, ventes; **31-3405**
produits du, production et écoulement, par genre de produit; **32-2142**
superficie agricole utilisée; **31-3438**
- Tabagisme au Canada, Enquête sur le;* **65-4409**
- Tabagisme chez les jeunes, Enquête sur le;* **65-4401**
- Tabagisme, habitudes des jeunes;** **65-4401**
- Taux de change**
du dollar canadien en devises étrangères; **17-1534**
valeur des devises étrangers en dollars canadiens;
24-2329
- Taux de fertilité**
VOIR AUSSI État civil, statistiques ...; Naissances maritales; **51-3201**
selon l'âge; **51-3201**
- Taux des salaires de la main-d'oeuvre agricole salariée, Enquête sur les;* **31-3449**
- Tavernes, statistiques financières;** **37-2419**
- Technologie agricole;** **13-1202**
- Télécommunications**
indices des prix des installations, 1986=100;
24-2319
statistiques mensuelles; **37-2726**
systèmes et services téléphoniques; **37-2721**
systèmes téléphoniques, statistiques; **37-2722**
- Télédiffusion**
VOIR AUSSI Radiodiffusion; Télécommunications
statistiques financières et statistiques sur l'emploi;
37-2724
- Télédistribution, Enquête annuelle sur la;* **37-2728**
- Téleglobe Canada, statistiques financières et statistiques sur l'emploi;** **37-2726**
- Téléphone(s)**
ménages avec des, selon le nombre de téléphones;
62-3505
statistiques financières et sur l'emploi et les services;
37-2721; 37-2722
- Téléviseurs, etc., ménages avec des;** **62-3505**
- Télévision**
Banque de données sur l'écoute de la; **54-3114**
l'écoute de la, Banque de données sur; **54-3114**
- Terres**
VOIR AUSSI Exploitation(s) agricole(s); Fermes agricole, utilisation, par type de culture; **31-3438**
agricoles, utilisation par type, écozone et bassin versant; **13-1202**
gestion des, sur les exploitations agricoles au Canada; **31-3461**

- inventaire, par potentiel agricole des sols; **13-1202**
Thé et café; **32-2156**
 Toilettes, bains, douches, ménages avec des; **62-3505**
 Tomates conditionnées, conserves, en boîtes; **32-2176**
 Tourisme
 VOIR AUSSI Voyages; Voyages internationaux;
 Voyageurs
 et voyages internationaux; **55-3152**
 profils des voyageurs; **65-3810**
 Toxicomanes
 VOIR AUSSI Drogues ...; Alcooliques ...
 et alcooliques, établissements de soins internes;
 51-3210
 Tracteurs du camion
 VOIR AUSSI Camion(s)
 et camions, données d'immatriculation; **36-2747**
 Trafic aérien
 données par type d'aéronef, par aéroport; **36-2715**
 passagers/marchandises, vols
 internationaux/intérieurs; **36-2701**
Trafic de marchandises ferroviaire, Enquête sur le;
36-2733
 Traitements et salaires, par industrie; **61-2612**
 Traiteurs, statistiques financières; **37-2419**
 Transactions
 avec des non résidents; **11-1901**
 du secteur public, recettes, paiements et soldes du
 Canada; **17-1536**
 sur capitaux, avoirs et engagements canadiens à
 l'étranger; **17-1534**
Transactions internationales de services du Canada,
Les; **17-1536**
 Transferts aux autres niveaux d'administration publique
 et à des particuliers; **11-1902**
 Transport
 VOIR AUSSI Industrie du transport
 données sur les voyageurs, selon le moyen de
 transport ou le type; **65-3810**
 et fret, services (de), transactions internationales;
 17-1536
 IPC, 1986=100; **24-2301**
 par pipeline, services de gaz, données détaillées;
 33-2180
 pollution sonore, agressions contre l'environnement;
 13-1203
 utilisation et ventes de gaz naturel; **33-2167**
 Transport aérien
 VOIR AUSSI Hélicoptères; Transporteurs aérien
 commercial, statistiques financières; **36-2713**
 mouvements des aéronefs; **36-2715**
 origine et destination des passagers payants, services
 à taux unitaires; **36-2704**
 services d'affrètement intérieurs et internationaux;
 36-2705
 statistiques portant sur l'activité; **36-2701**
 statistiques sur la base tarifaire; **36-2708**
 statistiques sur les passagers payants, services à
 horaire fixe; **36-2702**
 statistiques sur les passagers payants; **36-2704**
 Transport de marchandises, transporteurs routiers;
36-2742; 36-2748
Transport des voyageurs par autobus, L'enquête
annuelle sur le; **36-2798**
Transport des voyageurs par autobus, L'enquête
trimestrielle sur le; **36-2797**
Transport du pétrole par pipeline (mensuel); **33-2148**
Transport du pétrole par pipeline - annuel; **33-2179**
 Transport du pétrole par pipeline
 sommaire des mouvements, arrivages, livraisons et
 stocks; **33-2191**
 statistiques financières et de l'exploitation; **33-2179**
Transport ferroviaire - annuelle, Enquête sur le;
36-2734
 Transport ferroviaire
 chargements ferroviaires, détail; **36-2731**
 revenus des marchandises payantes; **36-2732**;
 36-2733
 statistiques financières/d'exploitation/d'emploi;
 36-2734; 36-2735
 subventions de l'État; **36-2734**
 Transport maritime
 VOIR AUSSI Navires; Transport par eau
 international, statistiques relatives aux mouvements
 des marchandises; **36-2791**
 Transport par eau
 VOIR AUSSI Cabotage; Navires; Transport
 maritime
 cabotage; **36-2751**
 statistiques relatives au transport international des
 marchandises; **36-2791**
Transport routier de marchandises pour compte d'autrui,
Enquête sur le; **36-2741**
 Transport routier
 VOIR AUSSI Camionnage
 de marchandises, contrôle étranger, détail; **36-2741**
 de marchandises, statistiques financières et
 d'exploitation; **36-2741**
 transporteurs de marchandises; **36-2742**
 transporteurs de marchandises; **36-2748**
 Transport urbain, statistiques relatives des passagers
 payants; **36-2797**
 Transporteurs aériens
 VOIR AUSSI Transport aérien
 canadiens/étrangers, statistiques sur les passagers
 payants; **36-2704**
 canadiens, statistiques d'exploitation; **36-2712**
 canadiens, statistiques financières; **36-2713**

- commerciaux, services d'affrètement intérieurs et internationaux; **36-2705**
- étrangers, statistiques sur les passagers payants; **36-2704**
- statistiques sur le parc d'aéronefs, détails techniques; **36-2714**
- trafic des passagers, par paire de villes; **36-2708**
- Transporteurs interurbains, statistiques, selon le type de service; **36-2798**
- Transporteurs par eau canadiens, Enquête financière des;* **36-2753**
- Transporteurs par eau
VOIR AUSSI Transport par eau
canadiens, statistiques financières et d'exploitation; **36-2753**
- statistiques relatives aux droits de propriété; **36-2753**
- Transporteurs routiers
VOIR AUSSI Transport routiers
statistiques financières et d'exploitation; **36-2748**
- Transporteurs routiers de marchandises camionnage pour compte propre, Enquête annuelle sur les;* **36-2795**
- Transporteurs routiers de marchandises, Enquête sur les;* **36-2742**
- Transporteurs routiers de marchandises, Enquête trimestrielle sur les;* **36-2748**
- Traumatisme et empoisonnement, selon la cause externe; **51-3218**
- Travail
conditions de et satisfaction; **42-4500**
et revenu, dynamique sur; **62-3889**
hors-ferme, exploitants agricoles, par genre de travail; **31-3438**
revenu du, estimations; **61-2602**
- Travailleurs
dynamique du revenu; **62-3889**
d'établissements de détention assassinés; **56-3315**
rémunérés, absences du travail, selon la raison; **65-3805**
- Travaux de laboratoires de films cinématographiques et services de production et de post-production;* **54-2415**
- Traverses et bois d'oeuvre, production, livraisons et stocks; **32-2134**
- Tribunaux de juridiction criminelle pour adultes, Enquête sur les;* **56-3312**
- Tribunaux de la jeunesse, Enquête sur les;* **56-3309**
- Trituration
d'oléagineuses; **31-3404**
opérations de; **31-3404**
- Tuberculose
VOIR AUSSI Maladies
nombre de cas; **51-3206**
- statistiques portant sur les groupes à risque élevé; **51-3205**
- Tuyaux et tubes en acier;* **32-2105**
- Unions libres
VOIR AUSSI Mariage(s)
estimations; **43-3606**
historiques et changements; **42-4501**
- Unitel Communications, statistiques financières et statistiques sur l'emploi; **37-2726**
- Universités
VOIR AUSSI Diplômé(s); Éducation; Enseignants; Enseignement; Personnel enseignant
canadiennes, frais de scolarité et autres frais; **53-3123**
- et collèges, système d'information sur le personnel d'enseignement; **53-3101**
frais de scolarité et de subsistance; **53-3123**
inscriptions et diplômés; **53-3124**
personnel enseignement à temps partiel, données détaillées; **53-3161**
programmes non accrédités, données sur les effectifs; **53-3147**
statistiques financières; **53-3121**
- Usagers non-résidentiels, indices des prix de vente de l'énergie électrique; **24-2325**
- Usines
de papier, arrivages de bois à pâte et de déchets de bois; **32-2136**
de pâtes et papier, arrivages de bois à pâte et de déchets de bois; **32-2136**
- Utilisation d'Atrazine et de produits chimiques de remplacement, Enquête sur l';* **31-3454**
- Utilisation de l'eau dans les industries manufacturières en 1991;* **32-2011**
- Utilisation des graines de semences fourragères, Enquête sur l';* **31-3442**
- Utilisation des hôpitaux
statistiques financières et d'exploitation; **51-3208**
tendances des indicateurs clés; **51-3203**
- Utilisation des véhicules privés, Enquête nationale sur l';* **65-4407**
- Utilisation finale des produits pétroliers raffinés, Enquête trimestrielle;* **33-2168**
- Utilité publique, services d', utilisation et ventes de gaz naturel; **33-2167**
- Valeur
VOIR AUSSI Dette obligataire; Investissements; Obligations
nette, nationale et par secteur/catégorie; **12-1806**
- Veau(x)
VOIR AUSSI Bovins et veaux
congelé, stocks en entreposage; **31-3423**

Véhicules, machinerie et équipement agricoles; **31-3438**

Véhicules automobiles

consommation de carburants et ventes; **36-2746**

par principal fabricant; **35-2402**

la vente de carburants, par type; **36-2746**

Véhicules automobiles - carburants, Enquête sur les;
36-2746

Véhicules automobiles - immatriculations; **36-2747**

Véhicules privés, consommation de carburant; **65-4407**

Vente directe au Canada; **35-2405**

Vente en gros de vidéocassettes; **54-2414**

Ventes à l'usine de batteries d'accumulateurs électriques;
32-2111

Ventes au détail hors magasin

VOIR AUSSI Ventes directes

par méthode de vente et de marchandises vendues;

35-2405

*Ventes de lait hors ferme et recettes monétaires
provenant des ventes de lait;* **31-3432**

Ventes de véhicules automobiles neufs, Enquête sur les;
35-2402

Ventes directes

VOIR AUSSI Ventes au détail hors magasin

ventes par méthode de vente, par genre de
marchandises vendues; **35-2405**

*Ventes et stocks des grands magasins, Enquête
mensuelle sur les;* **35-2408**

Veufs et veuves, nouveaux veufs et veuves, selon l'âge et
le sexe; **43-3605**

Via Rail

certaines données; **36-2734**

statistiques d'exploitation; **36-2735**

Viande congelée

stocks en entreposage, par sorte de viande; **31-3423**

stocks en entreposage, par type de produit; **31-3425**

Victimisation et accidents, statistiques; **42-3897**

Visons

industrie de l'élevage, disponibilité et écoulement
des peaux, par genre génétique; **31-3426**

sauvages, peaux, production; **31-3428**

Voies ferrées, matériel de, livraisons; **32-2184**

Voitures particulières

VOIR AUSSI Automobiles

données d'immatriculation; **36-2747**

japonaises neuves, ventes et part du marché;
35-2402

neuves, ventes, par genre, par pays d'origine;
35-2402

nord-américaines neuves, ventes et part du marché;
35-2402

Volaille

VOIR AUSSI Dindons; Oeufs; Poules; Poulets

à la ferme, par type, par âge, par finalité; **31-3438**

congelée, stocks en entreposage, par type de produit;
31-3425

et oeufs, recettes monétaires agricoles; **31-3437**

indices des prix, 1986=100; **31-3436**

producteurs de, rapport sur la production; **31-3421**

Vols

VOIR AUSSI Crimes

à étalage, détail; **56-3302**

de véhicule, détail; **56-3302**

Voyages

intérieurs et internationaux, données sur les voyages
et les voyageurs; **65-3810**

internationaux et tourisme; **55-3152**

services (de), recettes, paiements et soldes du
Canada, par pays; **17-1536**

Voyages des Canadiens, Enquête sur les; **65-3810**

Voyages internationaux, Enquête sur les; **55-3152**

Voyageurs

canadiens, données sur les dépenses; **55-3152**

entrant au Canada, données sur les dépenses;
55-3152

Yogourt, production et stocks; **31-3430**

Zones de conservation, statistiques financières; **54-3107**



Découvrez comment tirer parti de la multitude de données offertes par le chef de file canadien en matière de statistiques.

Statistique Canada est la source directe des données sur le Canada, son économie, ses institutions et sa population. Nous compilons et tenons à jour des centaines de bases de données fiables, à partir des habitudes de dépense des familles aux statistiques sur le commerce international et des détails relatifs à la santé et aux niveaux d'instruction des Canadiens aux tendances de l'emploi et de la main-d'œuvre. Nous sommes en mesure de préparer des portraits descriptifs de la société et l'économie canadiennes à l'aide de données provenant de plus de 400 enquêtes.

L'équipe d'experts-conseils de nos services consultatifs est là pour vous aider à mieux connaître Statistique Canada. Nous travaillerons avec vous à définir vos besoins, à passer en revue nos vastes ressources et à rassembler des documents pouvant répondre à ces besoins.

Notre personnel hautement qualifié :

- ▣ peut analyser et interpréter vos ensembles de données personnalisés
- ▣ vous offre un appui constant grâce à

notre service de renseignements téléphonique

- ▣ organise des ateliers et des conférences sur une large gamme de sujets

Nous pouvons même mener des enquêtes spécifiquement conçues pour répondre à des besoins particuliers.

Dans un contexte social et économique de plus en plus complexe, des renseignements exacts et à jour sont un outil essentiel pour mener à bien des tâches aussi précises que la recherche, la planification, l'enseignement ou l'analyse. Fiez-vous à l'expertise de Statistique Canada pour obtenir les renseignements et les services dont vous avez besoin de manière rapide, professionnelle et rentable.

Téléphonez-nous dès aujourd'hui et découvrez comment vous pouvez profiter de nos chiffres!

Service national de RENSEIGNEMENTS: 1-800-263-1136
Service national de COMMANDES: 1-800-267-6677
Service national ATS: 1-800-363-7629

Région de l'Atlantique
pour Terre-Neuve, N.-É., la Nouvelle-Écosse et le Nouveau-Brunswick
 Appel local: (902) 496-5331 • Télécopieur: (902) 426-9538

Région du Québec
 Appel local: (514) 983-5795 • Télécopieur: (514) 283-9350

Région de la capitale nationale
 Appel local: (613) 951-8116 • Télécopieur: (613) 951-0581

Région de l'Ontario
 Appel local: (416) 973-6586 • Télécopieur: (416) 973-7475

Région du Pacifique
pour la Colombie Britannique et le Yukon
 Appel local: (604) 666-3691 • Télécopieur: (604) 566-6966

Prairies et T.N.-O.

Manitoba
 Appel local: (204) 983-4020 • Télécopieur: (204) 983-7543

Saskatchewan
 Appel local: (306) 780-5405 • Télécopieur: (306) 780-5403

Sud de l'Alberta
 Appel local: (403) 292-6717 • Télécopieur: (403) 292-4958

Nord de l'Alberta et T.N.-O.
 Appel local: (403) 495-3027 • Télécopieur: (403) 495-5318

ISBN 0-660-58943-5



9 780660 589435

12-575-XPf95001