


C.3

Construction in Canada

1962-1973

La construction au Canada

1962-1973



STATISTICS CANADA — STATISTIQUE CANADA
Construction Division — Division de la construction

CONSTRUCTION IN CANADA
—
LA CONSTRUCTION AU CANADA

1962 - 1973

Published by Authority of
The Minister of Industry, Trade and Commerce

Publication autorisée par
le ministre de l'Industrie et du Commerce

June - 1977 - Juin
5-3202-502

Price—Prix: \$2.10

Statistics Canada should be credited when republishing all or any part of this document
Reproduction autorisée sous réserve d'indication de la source: Statistique Canada

Ottawa

NOTE

This and other government publications may be purchased from local authorized agents and other community bookstores or by mail order.

Mail orders should be sent to Publishing Centre, Supply and Services Canada, Ottawa, K1A 0S9 or, in the case of Statistics Canada publications only, to Publications Distribution, Statistics Canada, Ottawa, K1A 0T6.

Inquiries about this publication should be addressed to the Construction Census Section, Construction Division, Statistics Canada, attention: Mr. V. Totten in Ottawa (994-9756), or to a local office of the bureau's User Advisory Service Division:

St. John's (Nfld.) - (T.-N.)	(726-0713)
Halifax	(426-5331)
Montréal	(283-5725)
Ottawa	(992-4734)

NOTA

On peut se procurer cette publication, ainsi que toutes les publications du gouvernement du Canada, auprès des agents autorisés locaux, dans les librairies ordinaires ou par la poste.

Les commandes par la poste devront parvenir à Imprimerie et édition, Approvisionnement et services Canada, Ottawa, K1A 0S9 ou, lorsqu'il s'agit uniquement de publications de Statistique Canada, à Distribution des publications, Statistique Canada, Ottawa, K1A 0T6.

Toutes demandes de renseignements sur la présente publication doivent être adressées à la Section du recensement de la construction, Division de la Construction, attention: M. V. Totten à Ottawa (994-9756), Statistique Canada, ou à un bureau local de la Division de l'assistance-utilisateurs situé aux endroits suivants:

Toronto	(966-6574)
Winnipeg	(985-3257)
Regina	(569-5403)
Edmonton	(425-5052)
Vancouver	(666-3594)

TABLE OF CONTENTS

	Page
Introduction	v
Definitions	v
General Review	vi
Footnotes	121
Statistical Notes	123

List of Statistical Tables

Table

A. Total Value of Construction Work Performed – Current and Constant Dollars by New and Repair, 1962-1973	3
Value of Construction Work Performed – New and Repair by Type of Structure by Province, 1962-1973:	
1. (a) Canada – New	4
(b) Canada – Repair	8
(c) Canada – Total	12
2. (a) Newfoundland – New	16
(b) Newfoundland – Repair	18
(c) Newfoundland – Total	20
3. (a) Prince Edward Island – New	16
(b) Prince Edward Island – Repair	18
(c) Prince Edward Island – Total	20
4. (a) Nova Scotia – New	22
(b) Nova Scotia – Repair	26
(c) Nova Scotia – Total	30
5. (a) New Brunswick – New	34
(b) New Brunswick – Repair	38
(c) New Brunswick – Total	42
6. (a) Québec – New	46
(b) Québec – Repair	50
(c) Québec – Total	54
7. (a) Ontario – New	58
(b) Ontario – Repair	62
(c) Ontario – Total	66
8. (a) Manitoba – New	70
(b) Manitoba – Repair	74
(c) Manitoba – Total	78
9. (a) Saskatchewan – New	82
(b) Saskatchewan – Repair	86
(c) Saskatchewan – Total	90
10. (a) Alberta – New	94
(b) Alberta – Repair	98
(c) Alberta – Total	102

TABLE DES MATIÈRES

	Page
Introduction	v
Definitions	v
Aperçu général	vi
Renvois	121
Renseignements statistiques	123

Listes des tableaux statistiques

Tableau

A. Valeur globale des travaux de construction exécutés – Dollars courants et dollars constants selon la construction neuve et les réparations, 1962-1973	3
Valeur des travaux de construction exécutés – Construction neuve et réparations selon le genre de construction, par genre, 1962-1973:	
1. (a) Canada – Neuve	4
(b) Canada – Réparations	8
(c) Canada – Total	12
2. (a) Terre-Neuve – Neuve	16
(b) Terre-Neuve – Réparations	18
(c) Terre-Neuve – Total	20
3. (a) Île-du-Prince-Édouard – Neuve	16
(b) Île-du-Prince-Édouard – Réparations	18
(c) Île-du-Prince-Édouard – Total	20
4. (a) Nouvelle-Écosse – Neuve	22
(b) Nouvelle-Écosse – Réparations	26
(c) Nouvelle-Écosse – Total	30
5. (a) Nouveau-Brunswick – Neuve	34
(b) Nouveau-Brunswick – Réparations	38
(c) Nouveau-Brunswick – Total	42
6. (a) Québec – Neuve	46
(b) Québec – Réparations	50
(c) Québec – Total	54
7. (a) Ontario – Neuve	58
(b) Ontario – Réparations	62
(c) Ontario – Total	66
8. (a) Manitoba – Neuve	70
(b) Manitoba – Réparations	74
(c) Manitoba – Total	78
9. (a) Saskatchewan – Neuve	82
(b) Saskatchewan – Réparations	86
(c) Saskatchewan – Total	90
10. (a) Alberta – Neuve	94
(b) Alberta – Réparations	98
(c) Alberta – Total	102

TABLE OF CONTENTS — Concluded

Table	Page
11. (a) British Columbia — New	106
(b) British Columbia — Repair	110
(c) British Columbia — Total	114
Total Value of Construction Work Per- formed — Labour Content and Cost of Materials Used, 1962 - 1973:	
12. By Province and Year	118
13. By Contractors and Others	120

TABLE DES MATIÈRES — fin

Tableau	Page
11. (a) Colombie-Britannique — Neuve	106
(b) Colombie-Britannique — Réparations	110
(c) Colombie-Britannique — Total	114
Valeur globale des travaux de construction exécutés — Coût de la main-d'oeuvre et matériaux utilisés, 1962 - 1973:	
12. Par province et par année	118
13. Selon l'activité principale des constructeurs	120

INTRODUCTION

This report presents data on the total value of construction put in place in Canada during the years 1962 through 1973. The tables contained in this publication provide current dollar values by province and by new and repair construction, for some 70 structure types. Also included is a table showing construction output in current and constant 1971 dollars for the time period. There are two tables which provide data on the cost of labour and materials, one detailed by province, the other by industry group.

The material contained in the report is based on the annual *Construction in Canada* publication (Catalogue 64-201). There have been some revisions to previously published data to ensure consistency over the years.

DEFINITIONS

Construction – Is defined as the creation, renovation, repair and demolition of immobile structures and the alteration of the natural topography of the ground.

Construction activity – Consists of the output of the construction industry plus the output of construction labour forces in other industries.

The construction industry – Is defined as the work performed by establishments primarily engaged in construction on a contract basis. Contract construction in the construction industry is executed by general contractors and special trade contractors. This publication reports "dollar value" of construction work performed (or put in place) covering total construction activity in Canada. Included is (a) work performed by the construction industry, designated as "contract construction", or "contractors", and (b) work performed by construction labour forces in other than the construction industry, designated as "own account", "other construction", or "utilities – governments – miscellaneous".

New construction – Comprises all new work put in place, as well as additions and major renovations, conversions and alterations where either a structural change takes place or the life of an existing asset is extended beyond its normal life expectancy.

Repair construction – Consists of minor renovations and alterations made to maintain the operating efficiency of the existing structures.

Structures – The construction value and the structures that this is broken down into, includes all costs incurred directly or indirectly in the construction of the structure. In the independently recognizable

Cette publication contient des renseignements sur la valeur globale des travaux de construction exécutés au Canada au cours des années 1962 à 1973. Les tableaux démontrent les valeurs en dollars courants pour environ 70 types de construction par province, selon la construction neuve et les réparations. Il y a aussi un tableau qui démontre le résultat de construction en dollars courants et en dollars constants 1971 pendant la période. Deux autres tableaux fournissent des données sur le coût des matériaux et de la main-d'oeuvre; un tableau est détaillé selon la province, l'autre selon l'industrie.

Les renseignements publiés ici ont été tirés de la publication annuelle *La construction au Canada* (n° 64-201 au catalogue). Quelques données déjà publiées ont été révisées afin d'assurer la stabilité au cours de la période.

DÉFINITIONS

Construction – Création, rénovation, réparation ou démolition de construction fixes et modification de la topographie naturelle du terrain.

Travaux de construction – Résultat de l'activité de l'industrie de la construction et de l'activité dans la construction par la main-d'oeuvre appartenant à d'autres branches d'activité.

Industrie de la construction – Comprend les entreprises dont l'activité principale est la construction sous contrat (construction exécuté par des entrepreneurs généraux et des entrepreneurs spécialisés). La publication contient des données sur la "valeur en dollars" estimative des travaux de construction exécutés (ou mis en place) au Canada. Elle porte a) sur les travaux exécutés par l'industrie de la construction et appelés "construction sous contrat", ou par des entrepreneurs, et b) sur les travaux exécutés par une main-d'oeuvre n'appartenant pas à l'industrie de la construction et désignés comme "propre compte", "autre construction" ou "services d'utilité publique – gouvernements divers".

Construction neuve – Ouvrages neufs et rajouts ou rénovations, transformations et réfections importantes, si une modification est apportée à une construction ou si la vie utile d'une immobilisation est prolongée au-delà de sa vie utile probable.

Réparations – Rénovations et réfections de moindre importance propres à conserver une construction en état d'exploitation.

Constructions – Le montant des travaux et sa ventilation suivant le genre de construction comprend l'ensemble des dépenses engagées directement ou indirectement dans le cadre des travaux de construction. Dans le cas de

structures the values of all permanently built-in equipment forming an integral part of the structure is included, as well as the cost of site preparation and land improvement. The purchase value of land and existing buildings is excluded.

Labour content -- The labour series as published in this volume is intended to reflect the labour content in terms of "value" and "number" of a specific volume of construction. The "value" is gross payroll and the "number" is an estimate of the total number of persons, employers, own account and paid workers engaged in construction activity, expressed in terms of equivalent man-years.

Materials content -- Is the cost of materials installed portion of the value of work performed. The residual difference between value of work performed and cost of labour and materials is all other costs and profit.

GENERAL REVIEW

Construction volumes have increased significantly from 1962 to 1973, both in nominal and real terms. Table A shows the total output of the construction activity in both current and constant 1971 dollars, detailed by new and repair. The total value of construction put in place has grown from \$7,343 million in 1962 to \$20,174 million in 1973 (\$11,295 million to \$17,369 million in constant 1971 dollars). This represents a 174.1% increase in nominal terms (53.8% in real terms) or an average of 15.9% per year (4.9% using 1971 dollars). New construction has grown by 190.6% (in constant terms, 72.2%) or an average of 17.3% per year (6.6% using 1971 dollars) during the same time period. Repair expenditures showed a 113.4% rise from 1962 to 1973, or an average of 10.3% per year. In real terms, repair expenditures have fluctuated considerably during the period, and in 1973 were lower than they were in 1962. Chart 1 illustrates the growth in construction activity for the period.

If one looks at current dollar volumes, the split between new construction and repair construction in Canada has not changed considerably during the period under review, ranging from 79.4% new and 20.6% repair in 1962, to 84% new and 16% repair in 1973. In constant 1971 dollars, the range is somewhat larger, from 75.1% new and 24.9% repair in 1962, to 84.1% new and 15.9% repair in 1973. The variation in proportions between current dollar volumes and constant 1971 dollar volumes is attributable to the different inflation factors

constructions reconnaissables comme telles, le montant des travaux comprend le matériel installé à demeure et constituant une partie intégrante de la construction, ainsi que le coût du terrassement et de l'aménagement du terrain; toutefois, la valeur du terrain et des bâtiments existants n'est pas comprise.

Main-d'oeuvre -- Les données sur la main-d'oeuvre dans cette publication portent sur les "effectifs" et sur leur "valeur" relatifs au volume de construction déterminé. La "valeur" réfère aux rémunérations brutes. Les effectifs sont une estimation du nombre total de personnes (employeurs, travailleurs indépendants, propre compte et salariés) qui ont participé à la construction, exprimée en années-hommes.

Matériaux -- Les données sur les matériaux portent sur le coût des matériaux entrant dans la construction mise en place. La différence entre la valeur totale des travaux exécutés et le coût combiné de la main-d'oeuvre et des matériaux représente l'ensemble des autres coûts et le bénéfice.

APERCU GÉNÉRAL

Le volume des travaux de construction a augmenté d'une manière significative de 1962 à 1973, aussi bien en termes réels qu'en termes nominaux. Le tableau A démontre le résultat de l'activité de construction en dollars courants et en dollars constants 1971, détaillé selon la construction neuve et les réparations. La valeur totale des travaux de construction mise en place a accru de \$7,343 millions en 1962 à \$20,174 millions en 1973 (\$11,295 millions à \$17,369 millions en dollars constants 1971). Ceci représente une augmentation de 174.7 % en termes nominaux (53.8 % en termes réels), c'est-à-dire une moyenne de 15.9 % par année (4.9 % en employant les dollars 1971). La construction neuve a augmenté de 190.6 % (en termes constants, 72.2 %), une moyenne de 17.3 % par année (6.6 % en dollars 1971) pendant la même période. Les dépenses pour les réparations ont démontré un accroissement de 113.4 % de 1962 à 1973, ou en moyenne 10.3 % par année. En termes réels, la valeur des réparations a fluctué beaucoup durant la période, et en 1973 était moins qu'en 1962. Le graphique 1 démontre l'augmentation de l'activité de construction pendant la période.

En regardant la valeur de construction en dollars constants, on constate que la division entre la construction neuve et les réparations au Canada n'a pas trop changé au cours de la période examinée. En 1962 la construction neuve a contribué 79.4 % à la valeur totale de construction, et les réparations, 20.6 %; en 1973, la construction neuve était 84 % de la valeur totale, et les réparations, 16 %. En dollars constants 1971, la division est plus remarquable de 75.1 % neuve et 24.9 % pour les réparations en 1962, à 84.1 % neuve et 15.9 % pour les réparations en 1973. La

which have been applied to new construction and repair construction.

différence entre les pourcentages en dollars courants et en dollars constants 1971 est dû aux différents facteurs d'inflation qui s'appliquent à la construction neuve et aux réparations.

Chart - 1

Graphique - 1

Construction Volume in Canada, 1962-1973

Volume de la construction au Canada, 1962-1973

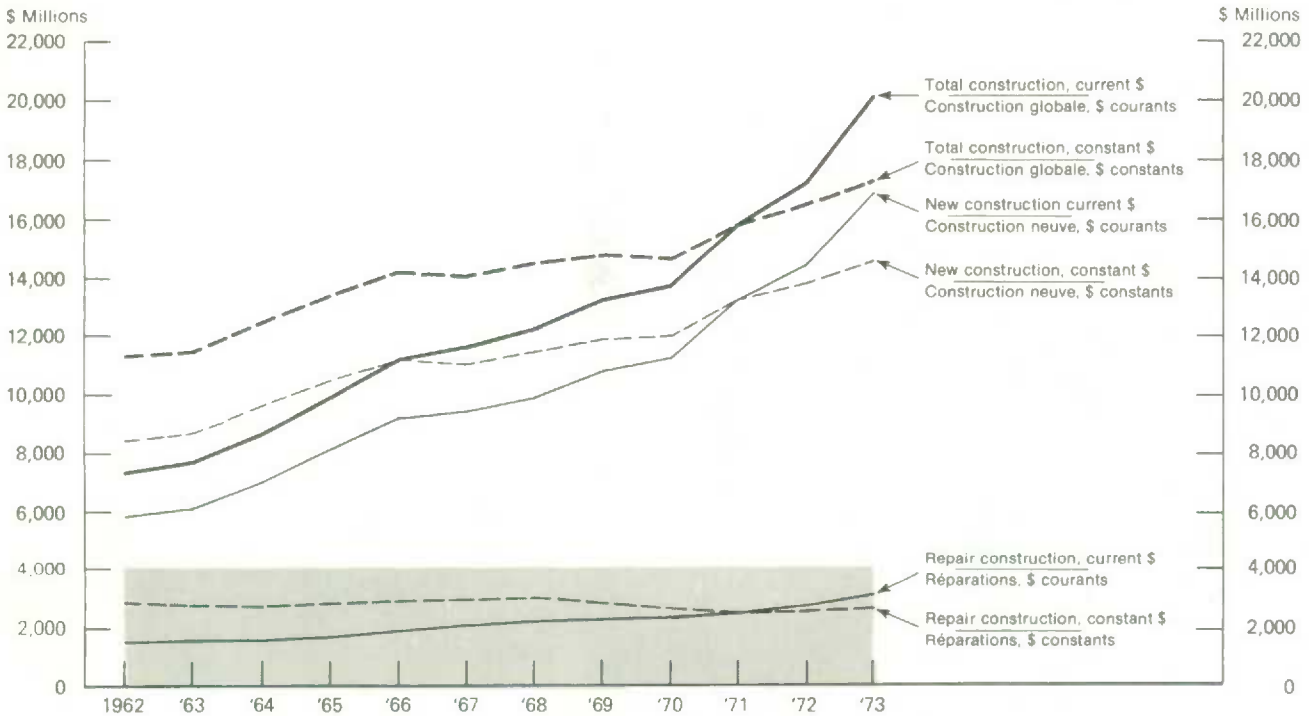


Table 12 provides a detailed breakdown, by province, of total construction volume in current dollars. Briefly, and as depicted in Chart 2, the change over time in provincial shares has been minimal. The provinces showing the greatest increase in their portion of total construction in Canada were British Columbia, from 10.7% in 1962 to 14.8% in 1973, and Ontario, from 33.1% to 35.4%. Newfoundland, Québec, Manitoba, Saskatchewan and Alberta all showed a minor decline relative to total construction activity over the time period.

Le tableau 12 donne une répartition détaillée en dollars courants de la valeur des travaux de construction mise en place dans les provinces. Le graphique 2 démontre que le changement des pourcentages du volume total contribué par chaque province a été minimal au cours des années. Les provinces avec les plus grandes augmentations étaient la Colombie-Britannique, de 10.7 % en 1962 à 14.8 % en 1973, et l'Ontario, de 33.1 % à 35.4 %. Terre-Neuve, le Québec, le Manitoba, la Saskatchewan et l'Alberta ont tous subi une diminution de peu d'importance relative à l'activité totale des travaux de construction.

In Table 13, data are provided which indicate the breakdown of total construction value into "contract construction" and "own account construction". Contract construction has remained fairly constant over time, making up about 80% of total construction activity. The relative output of the utilities sector has, likewise, not changed significantly. The share contributed by governments has, however, declined from 6.7% in 1962 to 5.3% in 1973, while that of "miscellaneous" sectors has risen from 4.5% in 1962 to 6.0% in 1973.

Le tableau 13 fournit des données qui indiquent la valeur totale de construction selon la "construction sous contrat" et "propre compte". Le volume de la construction sous contrat a resté relativement constant durant la période, comprenant à peu près 80 % de l'activité totale de construction. De même, le résultat relatif des services d'utilité publique n'a pas changé significativement. D'autre part, la valeur contribué par les gouvernements a baissé de 6.7 % en 1962 à 5.3 % en 1973, tandis que le montant contribué par les industries "diverses" a augmenté de 4.5 % en 1962 à 6.0 % en 1973.

Chart — 2

Graphique — 2

Provincial Shares of Total Construction Volume, 1962 and 1973

Pourcentage de tous les travaux de construction exécutés par chaque province, 1962 et 1973

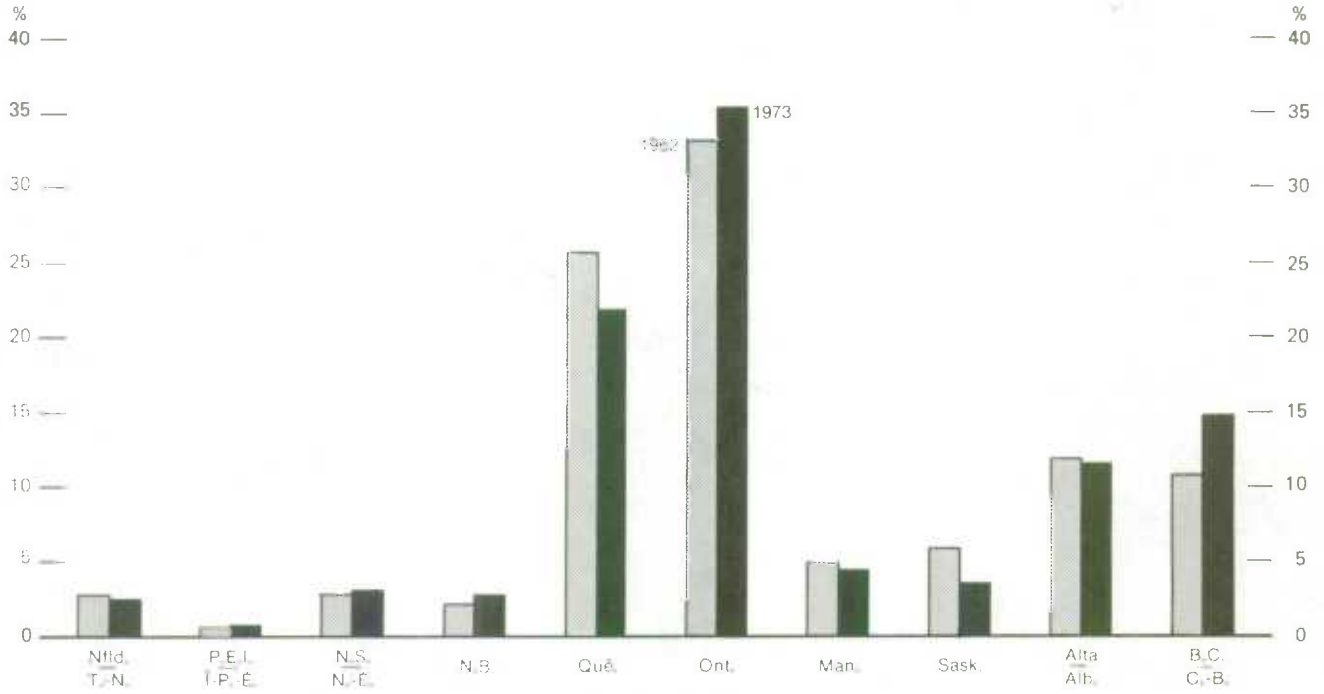
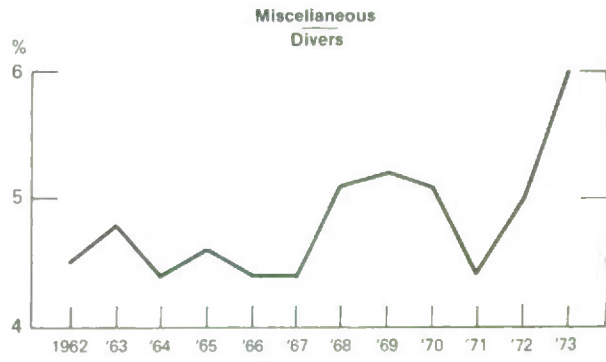
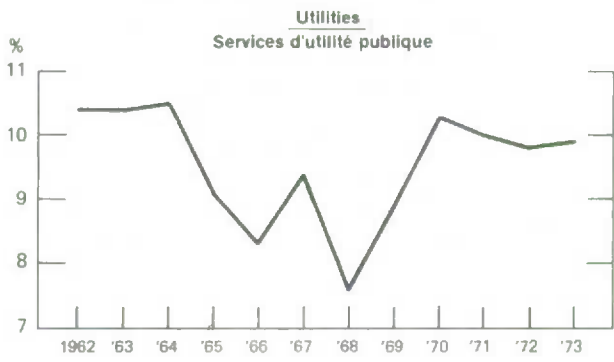
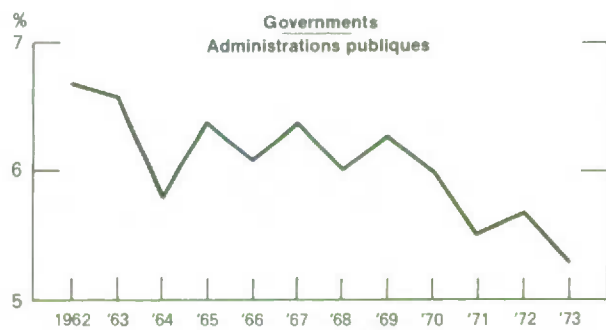
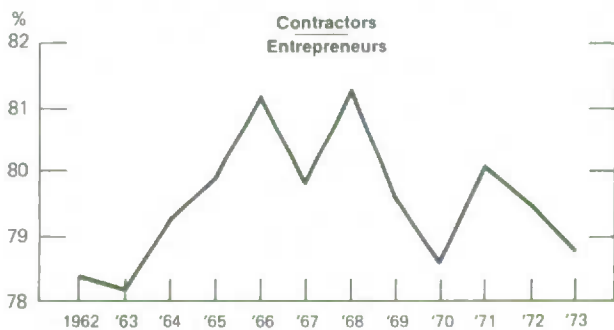


Chart — 3

Graphique — 3

Sector Shares of Total Construction Volume, 1962-1973

Pourcentage de tous les travaux de construction exécutés par chaque secteur, 1962-1973



The two major direct costs in the construction industry are labour and materials. Tables 12 and 13 provide a labour/materials split detailed by province and by sector. During the time period, for Canada as a whole, the costs of materials relative to total construction value has declined while the relative value of the labour input and the residual (overhead and profit) have both increased. While materials have cost proportionately more than labour, the difference between the materials input share and that of labour has narrowed from almost 15% in 1962 to only 3% in 1973.

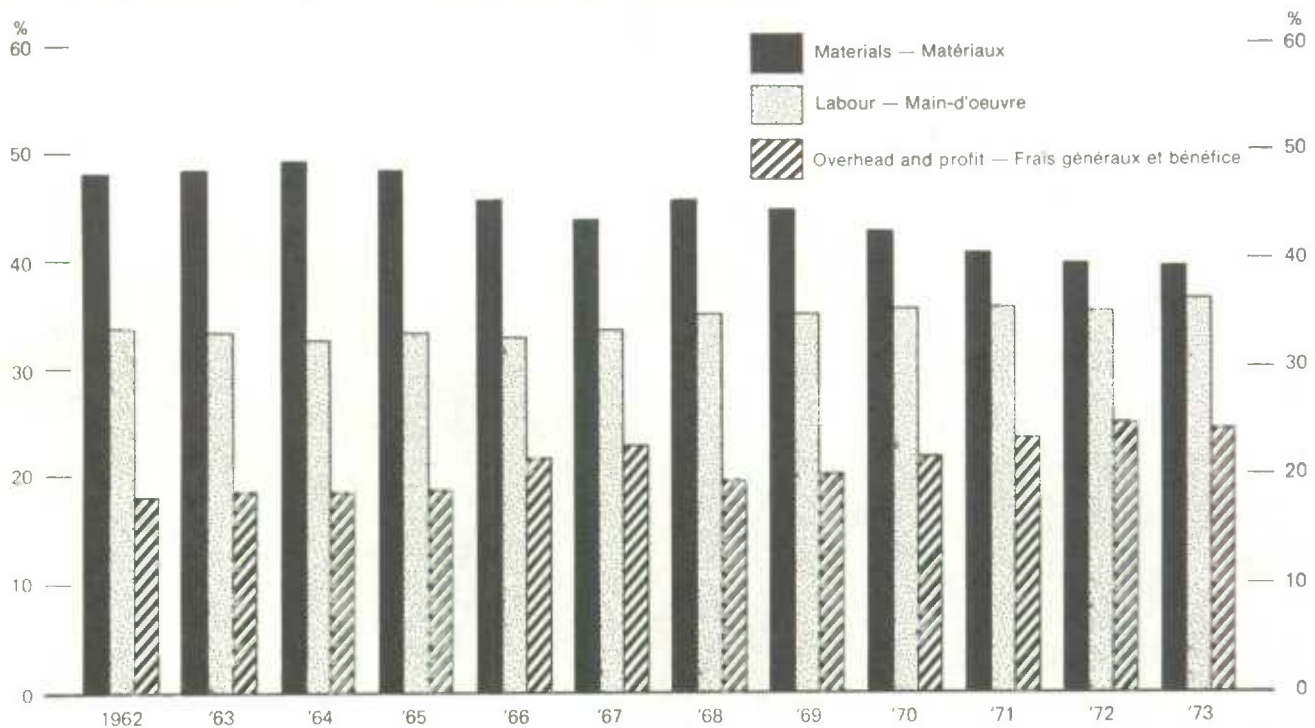
Le deux coûts directs les plus importants dans l'industrie de la construction sont la main-d'oeuvre et les matériaux. Les tableaux 12 et 13 donnent des détails sur ces coûts, selon la province et l'industrie. Durant ces années pour l'ensemble du Canada, le coût des matériaux relatif à la valeur totale de l'activité de construction a diminué, tandis que la main-d'oeuvre et les autres coûts ainsi que le bénéfice ont accru. Les matériaux ont coûté relativement plus que la main-d'oeuvre, quoique la divergence entre les deux a diminué de 15 % en 1962 à seulement 3 % en 1973.

Chart — 4

Graphique — 4

Relative Cost of Labour and Materials, Canada, 1962-1973

Coûts relatifs de la main-d'oeuvre et des matériaux, Canada, 1962-1973



The labour and materials breakdown for Canada is reflected in the construction industry itself. The other sectors have, however, demonstrated different behaviour. In the "utilities" sector, the relative shares of both labour and materials have declined. The "government" sector shows a higher labour content than materials; although there have been fluctuations during the period, the shares contributed by both inputs have been relatively constant. In the "miscellaneous" sector, a 10% gap between labour and materials, with materials greater than labour, has been maintained over time.

La répartition des matériaux et de la main-d'oeuvre pour tout le Canada est reflétée dans le secteur de la construction même. Par contre, dans les autres secteurs, la situation est différente. Dans les "services d'utilité publique", la proportion relative de la main-d'oeuvre et des matériaux a diminué. Dans le secteur "gouvernemental", le coût de la main-d'oeuvre était plus élevé que celui des matériaux; bien qu'il y avait des fluctuations au cours de ces années, les proportions contribuées par les deux coûts ont resté presque le même. Dans le secteur "divers", une différence de 10 % entre la valeur relative de la main-d'oeuvre et des matériaux a été conservé de 1962 à 1973, la valeur des matériaux étant plus que la main-d'oeuvre.

The provincial ratios are diverse. In virtually all provinces from 1962 to 1973 (with the exception of Newfoundland in 1973) the labour share is less than

Les proportions provinciales démontrent beaucoup de variations. Dans la plupart des provinces pour les années 1962 à 1973 (sauf pour Terre-Neuve en 1973) le coût

the materials share of total construction value. The percentage difference between the cost of labour and materials has diminished with time, the main cause being a reduction in the relative cost of materials. The labour input as a percentage of total value has increased only slightly. Overhead and profit have become greater over time.

de la main-d'oeuvre est moins que le coût des matériaux comparativement à la valeur globale de la construction. La variation procentuelle entre les deux coûts a diminué durant cette période, la raison principale étant une réduction relative dans le coût des matériaux. La valeur de la main-d'oeuvre comme pourcentage de la valeur totale a augmenté légèrement durant la période. Les autres coûts ainsi que le bénéfice ont accusé une hausse plus forte pendant ces années.

STATISTICAL TABLES



TABLEAUX STATISTIQUES

TABLE A. Total Value of Construction Work Performed – Current and Constant Dollars
by New and Repair, 1962 - 1973¹²

TABLÉAU A. Valeur globale des travaux de construction exécutés – Dollars courants et dollars constants
selon la construction neuve et les réparations, 1962 - 1973¹²

Year — Année	New – Neuve		Repair – Réparations		Total	
	Current dollars — Dollars courants	Constant 1971 dollars — Dollars constants 1971	Current dollars — Dollars courants	Constant 1971 dollars — Dollars constants 1971	Current dollars — Dollars courants	Constant 1971 dollars — Dollars constants 1971
	\$'000,000					
1962	5,834	8,480	1,509	2,815	7,343	11,295
1963	6,156	8,707	1,559	2,784	7,715	11,491
1964	7,033	9,633	1,630	2,777	8,663	12,410
1965	8,174	10,562	1,754	2,829	9,928	13,391
1966	9,281	11,277	1,955	2,925	11,236	14,202
1967	9,475	11,081	2,146	2,976	11,621	14,057
1968	9,908	11,495	2,305	3,029	12,214	14,524
1969	10,825	11,935	2,382	2,866	13,207	14,801
1970	11,320	12,004	2,461	2,707	13,781	14,711
1971	13,276	13,276	2,589	2,589	15,865	15,865
1972	14,469	13,715	2,820	2,638	17,289	16,353
1973	16,954	14,603	3,220	2,766	20,174	17,369

See footnote(s) on page 121. – Voir note(s) à la page 121.

TABLE 1(a). Value of New Construction Work Performed - by Type of Structure,
Canada, 1962-1973(1,2,3,4,6,7,8,9,10,11)

No	Type of structure	1962	1963	1964	1965	1966	1967
		\$'000					
1	Total construction	5,834,068	6,155,361	7,032,711	8,173,917	9,281,095	9,475,064
2	Total building construction	3,583,916	3,672,936	4,132,796	4,914,938	5,476,150	5,568,807
3	Residential	1,554,829	1,651,833	1,989,661	2,218,366	2,179,648	2,378,348
4	Single detached	921,131	910,688	987,520	1,035,403	1,095,192	1,175,396
5	Semi-detached including duplexes	115,618	78,145	91,268	98,398	99,150	127,043
6	Apartments including row housing	350,311	488,779	707,967	839,269	733,035	813,579
7	Other (11)	167,769	174,221	202,906	245,296	252,271	262,330
8	Industrial(6)	363,994	399,104	522,058	625,068	829,657	685,083
9	Factories, plants, workshops, food canneries	271,622	302,667	408,875	559,886	673,208	550,360
10	Mine and mine mill buildings(6)	73,931	76,127	93,487	52,199	139,907	115,097
11	Railway stations, offices, roadway buildings	11,995	14,435	11,540	8,105	10,404	14,037
12	Railway shops, engine houses, water and fuel stations	6,446	5,875	8,156	4,878	6,138	5,589
13	Commercial	603,041	616,927	716,166	875,717	1,089,292	1,035,630
14	Warehouses, storehouses, refrigerated storage, etc	47,944	56,981	58,748	67,016	88,576	97,044
15	Grain elevators	23,996	15,303	10,641	9,980	24,893	36,932
16	Hotels, clubs, restaurants, cafeterias, tourist cabins	36,250	54,106	59,230	82,038	102,181	78,655
17	Office buildings	281,855	254,399	325,069	361,913	395,363	416,016
18	Stores, retail and wholesale	138,487	145,314	174,913	217,634	265,155	214,737
19	Garages and service stations	26,076	34,632	33,709	43,295	40,590	63,637
20	Theatres, arenas, amusement and recreational buildings	46,878	54,280	51,533	91,871	170,161	126,935
21	Laundries and dry cleaning establishments	1,555	1,912	2,323	1,970	2,373	1,674
22	Institutional	753,374	779,621	693,332	940,946	1,080,205	1,159,510
23	Schools and other educational buildings	500,831	543,988	439,616	632,092	757,106	854,020
24	Churches and other religious buildings	53,860	46,912	42,092	51,196	47,474	42,735
25	Hospitals, sanatoria, clinics, first-aid stations, etc	169,402	157,439	156,741	162,621	186,090	192,344
26	Other institutional buildings	29,281	31,282	54,883	95,037	89,535	70,411
27	Other building construction(6)	308,678	225,451	211,579	254,841	297,348	310,236
28	Farm buildings (excluding dwellings)	168,808	127,017	129,384	137,782	171,392	170,520
29	Broadcasting, radio and television, relay and booster stations, telephone exchanges.	61,670	42,532	34,821	41,102	35,353	34,765
30	Aeroplane hangars(6)	4,292	2,620	686	518	1,780	2,488
31	Passenger terminals, bus, boat or air	28,858	21,685	5,356	9,265	26,515	21,650
32	Armouries, barracks, drill halls, etc	10,690	3,380	5,754	6,397	6,140	4,322
33	Bunkhouses, dormitories, camp cookeries, bush depots and camps.	15,240	9,551	13,389	11,379	13,021	18,616
34	Laboratories(7)	-	-	-	-	-	-
35	Other building construction(6)	19,120	18,666	22,189	48,398	43,147	57,875

See footnote(s) on page 121.

TABLEAU 1(a). Valeur des travaux de construction neuve, selon le genre.
Canada, 1962-1973(1,2,3,4,6,7,8,9,10,11)

1968	1969	1970	1971	1972	1973	Genre de construction	No
\$'000							
9.908.424	10.825.184	11.319.920	13.275.731	14.469.445	16.954.070	Total des travaux de construction.....	1
5.893.596	6.591.634	6.574.878	7.757.424	8.524.117	10.368.635	Total de la construction de bâtiments.....	2
2.806.423	3.383.872	3.137.691	4.025.434	4.820.074	5.977.448	Habitations.....	3
1.337.261	1.531.475	1.366.926	1.796.119	2.330.041	3.016.081	Simplex détachées.....	4
130.229	154.357	140.689	204.544	233.096	243.954	Semi-détachées et doubles.....	5
1.029.648	1.330.976	1.250.153	1.614.211	1.646.515	1.842.541	Appartements et maisons en rangé.....	6
309.285	367.064	379.923	410.560	610.422	874.872	Autres (11).....	7
549.178	680.052	804.196	830.507	706.308	887.999	Bâtiments industriels(6).....	8
426.706	545.811	696.871	569.352	582.089	725.019	Manufactures, usines, ateliers, conserveries.....	9
108.625	116.425	86.016	242.985	105.859	143.974	Mines (bâtiments et usines)(6).....	10
8.319	10.606	14.134	12.023	10.974	11.822	Chemins de fer (gares, bureaux et bâtiments de voies).....	11
5.528	7.210	7.175	6.147	7.386	7.184	Chemins de fer (ateliers, hangars à locomotives, postes d'eau et de combustible).....	12
961.343	954.402	1.065.929	1.186.921	1.466.621	1.947.375	Bâtiments commerciaux.....	13
119.346	90.230	69.319	71.243	92.143	166.115	Entrepôts, magasins, entrepôts frigorifiques, etc.....	14
9.946	7.831	4.075	2.800	6.130	10.560	Silos à grain.....	15
60.097	58.309	75.916	149.482	145.909	199.341	Hôtels, clubs, restaurants, cafétérias, cabines pour touristes.....	16
427.146	444.227	536.442	514.876	619.468	776.114	Édifices à bureaux.....	17
188.158	209.300	220.678	261.851	372.317	531.430	Magasins, vente de détail et de gros.....	18
67.138	77.729	85.567	75.733	91.381	99.974	Garages et stations-service.....	19
86.492	65.347	72.119	109.293	135.762	162.239	Théâtres, cinémas, stades, établissements récréatifs.....	20
3.020	1.429	1.813	1.643	3.511	1.602	Blanchisseries et établissements de nettoyage à sec.....	21
1.274.109	1.212.407	1.205.234	1.317.055	1.094.414	1.034.656	Édifices institutionnels.....	22
929.366	893.604	822.797	874.612	724.132	631.256	Écoles et autres maisons d'enseignement.....	23
35.602	23.250	22.189	13.623	14.155	15.220	Églises et autres édifices religieux.....	24
213.402	204.988	230.739	263.590	235.756	268.432	Hôpitaux, sanatoriums, cliniques, postes de premiers soins, etc.....	25
95.739	90.565	129.509	165.230	120.371	119.748	Autres édifices institutionnels.....	26
302.543	360.901	361.828	397.507	436.700	521.157	Autres bâtiments(6).....	27
165.190	166.041	150.094	151.245	193.149	230.302	Bâtiments de ferme (à l'exception des logements).....	28
35.632	54.364	57.798	47.525	48.110	64.057	Postes de radiodiffusion et de télévision, stations de relais, préamplificateurs d'antenne, centraux téléphoniques.....	29
13.648	12.059	24.495	29.810	9.352	7.424	Hangars d'avion(6).....	30
10.877	7.356	26.655	26.274	42.304	41.349	Gares routières, aérogares, gares maritimes.....	31
2.306	2.314	6.705	7.529	8.472	4.101	Manèges militaires, casernes, salles d'exercice, etc.....	32
16.647	16.273	16.814	11.547	10.350	21.127	Dortoirs, cuisines, dépôts et camps de bûcherons.....	33
-	22.611	15.492	21.100	32.955	34.314	Laboratoires(7).....	34
58.243	79.883	63.775	102.477	92.008	118.483	Autres bâtiments(6).....	35

Voir note(s) à la page 121.

TABLE 1(a). Value of New Construction Work Performed - by Type of Structure.
Canada, 1962-1973(1, 2, 3, 4, 6, 7, 8, 9, 10, 11) - Concluded

No	Type of structure	1962	1963	1964	1965	1966	1967
		\$'000					
36	Total engineering construction	2,250,152	2,482,425	2,899,915	3,258,979	3,804,945	3,906,257
37	Marine construction	69,019	44,613	51,314	83,666	103,636	113,892
38	Docks, wharves, piers, breakwaters(6)	50,205	29,647	37,583	45,638	60,133	65,732
39	Retaining walls, embankments, riprapping	1,847	5,050	5,597	5,751	8,448	12,574
40	Canals and waterways	7,899	2,345	2,937	19,717	24,667	17,422
41	Dredging and pile driving(6)	6,752	2,941	2,167	7,836	3,396	9,294
42	Dyke construction	449	1,909	409	400	839	3,814
43	Logging booms	396	306	537	798	681	598
44	Other marine construction	1,471	2,415	2,084	3,526	5,472	4,458
45	Road, highway and aerodrome construction	603,326	647,048	770,394	839,896	946,399	955,344
46	Highway, road and street construction (includes grading, scraping, oiling, filling).(6,9)	560,972	609,073	737,958	804,771	912,232	927,637
47	Parking lots(6,9)	-	-	-	-	-	-
48	Sidewalks, paths	19,792	20,588	17,834	20,102	18,718	15,118
49	Aerodromes, landing fields, runways, tarmac	22,562	17,387	14,602	15,023	15,449	12,589
50	Waterworks and sewage systems	186,817	218,665	234,699	306,034	339,374	314,251
51	Tile drains, drainage ditches, storm sewers	3,094	18,204	17,320	20,980	29,261	31,609
52	Water mains, hydrants and services	66,490	65,712	74,291	105,321	110,552	105,110
53	Sewage systems and connections(6)	109,996	119,963	129,289	149,871	160,667	147,431
54	Pumping stations, water(6)	5,969	8,547	10,612	24,341	30,230	25,085
55	Water storage tanks(6)	1,268	6,239	3,187	5,521	8,664	5,016
56	Dams and irrigation(3,8)	86,682	75,996	160,542	281,507	221,376	152,145
57	Dams and reservoirs(6,8)	70,027	58,340	143,777	264,172	185,016	127,594
58	Irrigation and land reclamation projects	16,655	17,656	16,765	17,335	36,360	24,551
59	Electric power construction(3,8)	395,550	431,071	481,866	514,521	675,349	789,537
60	Electric power generating plants, including water conveying and controlling structures.(6,8)	201,971	206,750	156,973	175,912	333,087	460,001
61	Electric transformer stations	25,657	35,568	65,321	47,098	33,257	38,480
62	Power transmission and distribution lines, trolley wires.(6)	154,900	174,576	243,416	274,751	285,129	268,421
63	Street lighting	13,022	14,177	16,156	16,760	23,876	22,635
64	Railway, telephone and telegraph	222,866	253,722	254,051	246,825	314,574	335,695
65	Railway tracks and roadbeds(6)	107,295	127,473	124,580	102,086	130,145	156,461
66	Signals and interlockers	6,535	10,194	9,356	6,688	15,199	10,790
67	Telegraph and telephone lines, underground and marine cables.	109,036	116,055	120,115	138,051	169,230	168,444
68	Gas and oil facilities	442,027	502,809	544,390	541,252	614,709	653,724
69	Gas mains and services	61,856	63,293	48,056	45,411	60,594	48,206
70	Pumping stations, oil	1,971	2,912	4,014	2,237	5,000	6,614
71	Pumping stations, gas	25,163	30,032	29,640	3,650	9,574	9,007
72	Oil storage tanks(6)	13,279	13,559	16,836	7,302	13,131	13,371
73	Gas storage tanks(6)	929	1,377	1,184	1,338	5,223	3,090
74	Oil pipe lines(6)	14,348	22,997	24,652	39,924	67,466	66,316
75	Gas pipe lines(6)	22,750	52,961	95,538	50,125	52,522	69,466
76	Oil and gas wells(6)	233,189	238,633	266,492	317,364	310,629	292,632
77	Oil refinery - processing units(4,6)	50,530	36,179	20,090	36,233	54,694	79,434
78	Natural gas processing plants(6)	18,012	40,866	37,888	37,668	35,876	65,588
79	Other engineering construction(2,3)	243,865	308,501	402,659	445,278	589,528	591,669
80	Bridges, trestles, culverts, overpasses, viaducts	141,082	178,508	180,380	186,888	190,578	166,192
81	Tunnels and subways	17,426	31,744	73,440	60,795	67,147	61,593
82	Incinerators	158	293	133	172	133	175
83	Park systems, landscaping, sodding, etc	6,717	8,461	5,704	8,215	29,388	17,878
84	Swimming pools, tennis courts, outdoor recreation facilities.	5,339	2,725	2,146	2,713	3,180	6,934
85	Mine shafts and other below surface workings	31,736	33,163	41,539	54,162	94,390	159,809
86	Fences, snowsheds, signs, guard rails	15,392	25,025	26,922	25,684	29,703	33,667
87	Other engineering construction(3,6)	26,015	28,582	72,395	106,649	175,009	145,421

See footnote(s) on page 121.

TABLEAU 1(a). Valeur des travaux de construction neuve, selon le genre,
Canada, 1962-1973(1, 2, 3, 4, 6, 7, 8, 9, 10, 11) - fin

1968	1969	1970	1971	1972	1973	Genre de construction	No
\$'000							
4.014.828	4.233.550	4.745.042	5.518.307	5.945.328	6.585.435	Total des travaux de génie.....	36
105.714	133.590	113.501	96.073	120.783	120.293	Génie maritime.....	37
52.272	64.622	53.546	40.611	56.638	59.971	Bassins, quais, jetées, brise-lames(6)	38
13.322	21.517	18.386	6.638	5.228	7.434	Murs de soutènement, digues, enrochements	39
27.768	33.664	27.447	34.737	35.692	23.664	Canaux et voies navigables	40
3.830	5.892	4.973	5.075	14.529	13.556	Dragage et battage de pieux(6)	41
2.063	3.645	2.143	2.889	2.328	6.361	Construction de digues	42
327	585	320	618	530	454	Etiacades	43
6.132	3.665	6.686	5.505	5.838	8.853	Autres constructions maritimes	44
854.102	972.408	1.011.909	1.315.990	1.409.800	1.520.777	Travaux routiers et aérodomes.....	45
828.737	940.701	975.865	1.250.100	1.351.317	1.432.464	Grandes routes, chemins et rues (terrassement, nivellement, épandage d'huile et remblayage).(6,9)	46
-	6.585	9.562	17.676	11.961	14.563	Terrains de stationnement(6,9)	47
15.758	13.774	14.006	17.441	20.008	20.486	Trottoirs, allées	48
9.607	11.348	12.476	30.773	26.514	53.264	Aérodomes, terrains d'atterrissage, pistes d'envol, aires de débarquement.	49
324.629	328.995	412.134	513.649	624.584	699.859	Canalisations et systèmes d'égouts.....	50
31.663	33.162	69.697	94.627	124.441	137.299	Drains, fossés de drainage, égouts pluviaux	51
92.636	83.209	94.353	125.477	138.303	163.136	Conduites principales, bouches d'incendie et conduites de branchement.	52
170.450	185.753	219.543	249.522	322.837	363.167	Systèmes d'égouts et embranchements(6)	53
25.184	20.651	23.102	38.305	33.534	29.357	Stations de pompage (eau)(6)	54
4.696	6.220	5.439	5.718	5.469	6.900	Réservoirs (eau)(6)	55
218.382	57.065	46.805	44.283	63.845	66.826	Barrages et irrigation(3,8).....	56
194.622	32.086	16.658	21.856	32.765	27.567	Barrages et barrages-réservoirs(6,8)	57
23.760	24.979	30.147	22.427	31.080	39.259	Irrigation et mise en valeur des terres	58
747.175	909.736	1.125.378	1.093.470	1.122.679	1.384.920	Réseaux électriques(3,8).....	59
351.477	505.724	602.914	580.922	642.826	815.446	Centrales électriques (y compris les conduites d'eau et les dispositifs de régularisation).(6,8)	60
42.619	37.234	10.495	12.593	7.685	4.246	Postes de transformation	61
332.507	346.124	503.040	488.399	456.928	549.104	Lignes de transport et de distribution, caténares(6)	62
20.572	20.654	8.929	11.556	15.240	16.124	Éclairage (rues)	63
338.135	344.865	375.616	415.362	446.492	555.364	Voies ferrées, lignes téléphoniques et télégraphiques.....	64
137.035	129.708	138.200	146.234	152.412	201.742	Rails et chaussées(6)	65
9.242	11.279	13.618	11.332	10.511	12.031	Signaux et dispositifs d'enclanchement	66
191.858	203.878	223.798	257.796	283.569	341.591	Lignes de télégraphe et de téléphone, câbles souterrains et sous-marins.	67
774.362	822.221	938.936	1.128.306	1.209.014	1.274.686	Installations de gaz et de pétrole.....	68
86.078	113.119	120.986	77.621	88.570	92.814	Conduites principales et conduites de branchement (gaz)	69
8.290	6.152	9.373	28.630	19.263	25.740	Stations de pompage (pétrole)	70
30.271	25.303	44.032	13.182	15.306	13.924	Stations de pompage (gaz)	71
12.911	18.064	31.108	27.897	20.235	21.942	Réservoirs (pétrole)(6)	72
6.981	7.329	4.478	1.841	3.750	405	Réservoirs (gaz)(6)	73
41.565	33.882	17.264	20.314	46.467	75.820	Pipe-lines (pétrole)(6)	74
98.641	82.021	76.355	195.487	158.138	95.722	Pipe-lines (gaz)(6)	75
318.920	390.651	372.764	419.311	611.577	777.517	Puits de pétrole et de gaz(6)	76
102.960	82.002	105.947	163.405	156.437	115.203	Raffineries de pétrole-Installations de traitement(4,6)	77
67.745	63.698	156.629	180.618	89.271	55.599	Usines d'épuration de gaz naturel(6)	78
652.329	664.670	720.763	911.174	948.131	962.710	Autres travaux de génie(2,3).....	79
198.265	187.641	151.193	159.650	157.835	151.306	Ponts, chevalets, ponceaux, voies supérieures, viaducs	80
19.687	21.955	46.178	43.800	54.750	57.327	Tunnels et voies souterraines	81
69	81	4.116	4.382	3.301	6.415	Incinérateurs	82
15.913	26.010	13.282	36.182	37.750	46.350	Parcs, aménagement paysager, gazonnement, etc	83
1.354	1.360	17.614	7.948	13.240	10.921	Piscines, courts de tennis, installations récréatives extérieures.	84
181.794	209.574	274.569	232.091	188.894	221.975	Puits de mine et autres ouvrages souterrains	85
33.005	30.127	28.264	27.530	39.462	48.248	Clôtures, abris à neige, enseignes, garde-fous	86
23.242	187.922	185.547	399.591	452.899	420.168	Autres travaux de génie(3,6)	87

Voir note(s) à la page 121.

TABLE 1(b). Value of Repair Construction Work Performed - by Type of Structure.
Canada, 1962-1973(1,2,3,4,6,7,8,9,10,11)

No	Type of structure	1962	1963	1964	1965	1966	1967
		\$'000					
1	Total construction	1,509,000	1,559,283	1,629,939	1,754,068	1,954,548	2,145,713
2	Total building construction	926,848	957,805	1,008,772	1,075,769	1,182,922	1,283,621
3	Residential	513,000	544,000	577,000	618,200	661,200	713,100
4	Single detached	-	-	-	-	-	-
5	Semi-detached including duplexes	-	-	-	-	-	-
6	Apartments including row housing	-	-	-	-	-	-
7	Other(11)	513,000	544,000	577,000	618,200	661,200	713,100
8	Industrial(6)	127,601	136,506	144,354	150,388	171,265	184,737
9	Factories, plants, workshops, food canneries	101,206	107,155	114,052	120,023	135,077	142,455
10	Mine and mine mill buildings(6)	9,252	10,509	11,009	11,745	16,671	21,565
11	Railway stations, offices, roadway buildings	11,839	12,455	13,262	12,330	12,721	13,875
12	Railway shops, engine houses, water and fuel stations	5,304	6,387	6,031	6,290	6,796	6,842
13	Commercial	116,459	119,995	129,800	139,397	160,605	185,652
14	Warehouses, storehouses, refrigerated storage, etc	14,595	13,672	11,261	13,453	15,305	17,620
15	Grain elevators	5,299	5,897	6,526	8,072	9,424	9,094
16	Hotels, clubs, restaurants, cafeterias, tourist cabins	11,230	12,925	13,467	15,377	16,971	16,635
17	Office buildings	42,078	41,884	44,558	47,052	58,832	63,013
18	Stores, retail and wholesale	25,677	26,372	31,035	34,554	38,082	51,889
19	Garages and service stations	10,022	11,321	11,438	13,206	12,328	16,615
20	Theatres, arenas, amusement and recreational buildings	6,390	6,827	10,304	6,435	8,011	9,338
21	Laundries and dry cleaning establishments	1,168	1,097	1,211	1,248	1,652	1,448
22	Institutional	73,939	77,010	72,476	78,369	90,361	98,479
23	Schools and other educational buildings	36,349	33,596	32,867	39,604	43,765	49,575
24	Churches and other religious buildings	7,350	7,061	8,796	7,315	7,562	7,428
25	Hospitals, sanatoria, clinics, first-aid stations, etc	20,501	23,307	22,276	21,948	24,231	32,287
26	Other institutional buildings	9,739	13,046	8,537	9,502	14,803	9,189
27	Other building construction(6)	95,849	80,294	85,142	89,415	99,491	101,653
28	Farm buildings (excluding dwellings)	64,114	48,594	50,260	54,559	62,593	64,766
29	Broadcasting, radio and television, relay and booster stations, telephone exchanges	2,835	5,809	3,090	3,090	3,968	3,694
30	Aeroplane hangars(6)	2,657	3,004	3,506	3,237	3,305	3,050
31	Passenger terminals, bus, boat or air	1,387	414	863	764	1,147	1,637
32	Armouries, barracks, drill halls, etc	16,506	14,149	14,409	15,028	12,489	8,664
33	Bunkhouses, dormitories, camp cookeries, bush depots and camps	4,048	3,955	4,806	3,898	4,065	4,782
34	Laboratories(7)	-	-	-	-	-	-
35	Other building construction(6)	4,302	4,369	8,208	8,839	11,924	13,220

See footnote(s) on page 121.

TABLEAU 1(b). Valeur des travaux de construction, réparations, selon le genre,
Canada, 1962-1973(1,2,3,4,6,7,8,9,10,11)

1968	1969	1970	1971	1972	1973	Genre de construction	No
\$'000							
2.305.231	2.382.225	2.461.189	2.589.603	2.819.476	3.219.694	Total des travaux de construction.....	1
1.364.053	1.463.828	1.523.300	1.609.477	1.803.410	2.036.490	Total de la construction de bâtiments.....	2
780.334	843.985	870.700	950.512	1.050.575	1.187.832	Habitations.....	3
-	-	-	-	-	-	Simples détachées.....	4
-	-	-	-	-	-	Semi-détachées et doubles.....	5
-	-	-	-	-	-	Appariements et maisons en rangé.....	6
780.334	843.985	870.700	950.512	1.050.575	1.187.832	Autres(11).....	7
194.583	189.083	196.014	192.449	220.433	260.574	Bâtiments industriels(6).....	8
150.220	143.699	150.838	148.373	180.340	204.420	Manufactures, usines, ateliers, conserveries.....	9
25.579	25.769	25.162	25.057	17.762	32.508	Mines (bâtiments et usines)(6).....	10
11.774	11.760	11.626	10.897	12.524	13.656	Chemins de fer (gares, bureaux et bâtiments de voies).....	11
7.010	7.855	8.388	8.122	9.807	9.990	Chemins de fer (ateliers, hangars à locomotives, postes d'eau et de combustible).....	12
184.545	197.439	220.634	218.162	239.525	264.161	Bâtiments commerciaux.....	13
22.137	21.561	18.778	19.675	21.614	25.788	Entrepôts, magasins, entrepôts frigorifiques, etc.....	14
7.191	5.282	3.871	3.902	5.258	4.937	Silos à grain.....	15
18.529	19.319	16.926	18.297	23.474	22.366	Hôtels, clubs, restaurants, cafétérias, cabines pour touristes.....	16
61.870	67.770	81.381	84.190	94.121	103.603	Édifices à bureaux.....	17
44.824	51.746	52.520	44.116	49.080	52.779	Magasins, vente de détail et de gros.....	18
19.216	19.461	31.877	28.227	31.580	38.705	Garages et stations-service.....	19
9.628	11.160	14.071	18.597	13.236	14.391	Théâtres, cinémas, stades, établissements récréatifs.....	20
1.150	1.140	1.210	1.158	1.162	1.592	Blanchisseries et établissements de nettoyage à sec.....	21
105.155	122.127	124.961	138.952	154.878	165.348	Édifices institutionnels.....	22
54.044	67.860	67.118	77.495	88.386	84.225	Écoles et autres maisons d'enseignement.....	23
7.093	7.653	6.738	6.983	8.084	8.085	Églises et autres édifices religieux.....	24
29.917	30.918	32.588	36.082	36.932	45.468	Hôpitaux, sanatoriums, cliniques, postes de premiers soins, etc.....	25
14.101	15.696	18.517	18.392	21.476	27.570	Autres édifices institutionnels.....	26
99.436	111.194	110.991	109.402	137.999	158.575	Autres bâtiments(6).....	27
64.318	63.246	58.326	59.090	75.723	88.371	Bâtiments de ferme (à l'exception des logements).....	28
7.600	8.759	8.607	11.192	12.833	14.156	Postes de radiodiffusion et de télévision, stations de relais, préamplificateurs d'antenne, centraux téléphoniques.....	29
2.573	3.659	3.173	4.313	5.898	6.350	Hangars d'avion(6).....	30
2.418	854	509	3.413	5.517	1.384	Gares routières, aérogares, gares maritimes.....	31
9.245	5.756	6.548	6.412	7.807	10.833	Manèges militaires, casernes, salles d'exercice, etc.....	32
3.318	4.099	10.923	3.221	4.294	6.558	Dortoirs, cuisines, dépôts et camps de bûcherons.....	33
-	3.077	3.336	4.122	3.613	4.018	Laboratoires(7).....	34
9.964	21.744	19.569	17.639	22.314	26.905	Autres bâtiments(6).....	35

Voir note(s) à la page 121.

TABLE 1(b). Value of Repair Construction Work Performed - by Type of Structure,
Canada, 1962-1973(1,2,3,4,6,7,8,9,10,11) - Concluded

No	Type of structure	1962	1963	1964	1965	1966	1967
		\$'000					
36	Total engineering construction.....	582,152	601,478	621,167	678,299	771,626	862,092
37	Marine construction.....	15,977	15,956	16,238	23,683	26,397	28,556
38	Docks, wharves, piers, breakwaters(6)	7,626	7,870	8,726	9,937	9,662	9,924
39	Retaining walls, embankments, riprapping	855	1,104	918	1,153	4,477	4,062
40	Canals and waterways	1,612	719	1,468	5,156	6,894	6,217
41	Dredging and pile driving(6)	4,440	4,765	3,447	4,123	3,895	2,452
42	Dyke construction	267	160	123	118	318	237
43	Logging booms	564	412	760	974	782	548
44	Other marine construction	613	926	796	2,222	369	5,116
45	Road, highway and aerodrome construction.....	199,385	199,032	194,218	227,125	283,746	327,540
46	Highway, road and street construction (includes grading, scraping, oiling, filling).(6,9)	191,220	191,208	187,066	216,973	274,333	318,778
47	Parking lots(6,9)	-	-	-	-	-	-
48	Sidewalks, paths	7,066	5,593	4,530	7,352	5,741	7,534
49	Aerodromes, landing fields, runways, tarmac	1,099	2,231	2,622	2,800	3,672	1,228
50	Waterworks and sewage systems.....	40,798	47,665	50,415	55,260	65,855	71,129
51	Tile drains, drainage ditches, storm sewers	2,340	7,020	6,906	10,238	11,423	11,879
52	Water mains, hydrants and services	20,637	25,399	26,163	26,106	27,807	30,697
53	Sewage systems and connections(6)	12,434	12,377	13,891	13,395	22,779	24,522
54	Pumping stations, water(6)	2,720	1,903	2,526	2,219	2,699	2,864
55	Water storage tanks(6)	2,667	966	929	3,302	1,147	1,167
56	Dams and irrigation(3,8).....	6,635	8,997	9,341	10,101	11,729	11,138
57	Dams and reservoirs(6,8)	2,520	2,340	2,406	2,642	3,118	2,176
58	Irrigation and land reclamation projects	4,115	6,657	6,935	7,459	8,611	8,962
59	Electric power construction(3,8).....	58,788	61,440	59,155	61,768	67,103	69,834
60	Electric power generating plants, including water conveying and controlling structures.(6,8)	15,601	14,026	13,494	14,492	16,988	16,627
61	Electric transformer stations	6,462	6,638	4,220	5,717	5,837	5,722
62	Power transmission and distribution lines, trolley wires.(6)	30,663	33,189	32,315	33,968	38,883	40,419
63	Street lighting	6,062	7,587	9,126	7,591	5,395	7,056
64	Railway, telephone and telegraph.....	150,023	152,443	157,275	158,813	168,502	179,736
65	Railway tracks and roadbeds(6)	103,957	103,666	104,214	100,805	105,653	108,931
66	Signals and interlockers	7,408	7,886	8,635	9,333	9,558	12,109
67	Telegraph and telephone lines, underground and marine cables.	38,658	40,891	44,426	48,675	53,291	58,696
68	Gas and oil facilities.....	53,269	57,353	68,665	67,219	72,611	88,405
69	Gas mains and services	6,024	6,136	5,247	5,534	5,506	5,298
70	Pumping stations, oil	1,083	1,241	1,903	1,207	470	190
71	Pumping stations, gas	260	799	571	732	282	1,781
72	Oil storage tanks(6)	3,116	2,678	2,513	2,775	3,173	3,249
73	Gas storage tanks(6)	38	36	76	80	102	100
74	Oil pipe lines(6)	2,582	2,365	2,599	2,132	2,983	5,389
75	Gas pipe lines(6)	1,028	744	1,308	1,124	1,259	3,055
76	Oil and gas wells(6)	9,335	10,755	18,166	18,333	21,557	24,799
77	Oil refinery - processing units(4,6)	26,876	29,626	31,840	28,620	31,523	34,976
78	Natural gas processing plants(6)	2,927	2,973	4,442	6,682	5,756	9,568
79	Other engineering construction(2,3).....	57,277	58,592	65,860	74,330	75,683	85,754
80	Bridges, trestles, culverts, overpasses, viaducts	25,804	23,834	31,377	28,805	28,389	26,714
81	Tunnels and subways	154	109	72	312	656	2,271
82	Incinerators	436	100	21	101	52	99
83	Park systems, landscaping, sodding, etc	4,733	7,203	4,213	3,492	4,954	5,199
84	Swimming pools, tennis courts, outdoor recreation facilities.	2,014	2,152	452	1,164	1,064	1,050
85	Mine shafts and other below surface workings	2,761	3,667	3,982	4,545	4,011	5,850
86	Fences, snowsheds, signs, guard rails	9,399	13,536	13,712	18,143	14,160	14,298
87	Other engineering construction(3,6)	11,976	7,991	12,031	17,768	22,397	30,273

See footnote(s) on page 121.

TABLEAU 1(b). Valeur des travaux de construction, réparations, selon le genre,
Canada, 1962-1973(1,2,3,4,6,7,8,9,10,11) - fin

1968	1969	1970	1971	1972	1973	Genre de construction	No
\$'000							
941.178	918.397	937.889	980.126	1.016.066	1.183.204	Total des travaux de génie.....	36
28.536	31.784	31.158	22.953	24.820	27.400	Génie maritime.....	37
12.451	9.327	10.268	13.373	12.342	15.238	Bassins, quais, jetées, brise-lames(6)	38
4.913	15.504	14.423	519	536	989	Murs de soutènement, digues, enrochements	39
6.998	1.818	2.381	1.985	3.861	2.384	Canaux et voies navigables	40
1.688	3.486	2.004	4.455	4.849	3.861	Dragage et battage de pieux(6)	41
367	714	544	376	386	670	Construction de digues	42
627	617	561	459	390	623	Estacades	43
1.492	318	977	1.786	2.456	3.635	Autres constructions maritimes	44
331.306	282.849	268.355	272.307	260.967	305.046	Travaux routiers et aérodromes.....	45
321.268	269.567	256.110	260.152	250.565	294.569	Grandes routes, chemins et rues (terrassment, nivellement, épandage d'huile et remblayage).(6,9)	46
-	1.981	3.108	2.808	3.280	3.597	Terrains de stationnement(6,9)	47
8.282	6.865	6.405	6.287	4.388	5.089	Trottoirs, allées	48
1.756	4.436	2.732	3.060	2.734	1.791	Aérodromes, terrains d'atterrissage, pistes d'envol, aires de débarquement	49
78.741	68.801	75.575	79.794	89.721	91.249	Canalisations et systèmes d'égouts.....	50
11.862	10.908	12.981	14.599	20.098	19.053	Drains, fossés de drainage, égouts pluviaux	51
30.893	27.746	37.567	39.437	34.221	36.030	Conduites principales, bouches d'incendie et conduites de branchement	52
31.007	23.046	19.354	19.431	25.549	26.925	Systèmes d'égouts et embranchements(6)	53
3.630	5.791	4.370	4.976	8.328	7.526	Stations de pompage (eau)(6)	54
1.349	1.310	1.303	1.351	1.525	1.715	Réservoirs (eau)(6)	55
11.702	11.631	11.412	12.005	14.084	18.815	Barrages et irrigation(3,8).....	56
2.438	2.435	3.091	3.411	2.832	5.997	Barrages et barrages-réservoirs(6,8)	57
9.264	9.196	8.321	8.594	11.252	12.818	Irrigation et mise en valeur des terres	58
78.082	95.387	98.203	112.943	112.557	135.467	Réseaux électriques(3,8).....	59
30.334	25.064	26.856	30.143	33.483	43.326	Centrales électriques (y compris les conduites d'eau et les dispositifs de régularisation).(6,8)	60
6.933	7.682	665	834	1.059	938	Postes de transformation	61
44.409	56.292	65.979	77.434	74.121	88.270	Lignes de transport et de distribution, caténaies(6)	62
6.406	6.349	4.703	4.532	3.894	2.933	Éclairage (rues)	63
186.026	180.440	192.728	200.048	219.616	250.601	Voies ferrées, lignes téléphoniques et télégraphiques.....	64
113.969	115.087	118.226	123.834	134.007	153.944	Rails et chaussées(6)	65
12.933	13.848	15.463	17.644	19.495	21.977	Signaux et dispositifs d'enclenchement	66
59.124	51.505	59.039	58.570	66.114	74.680	Lignes de télégraphe et de téléphone, câbles souterrains et sous-marins	67
126.389	143.772	154.695	161.708	176.668	224.765	Installations de gaz et de pétrole.....	68
7.951	8.456	9.414	11.291	11.937	12.803	Conduites principales et conduites de branchement (gaz)	69
2.329	1.681	3.042	3.681	2.130	6.220	Stations de pompage (pétrole)	70
3.453	385	3.371	850	1.848	2.039	Stations de pompage (gaz)	71
3.055	2.940	3.393	3.769	5.858	5.200	Réservoirs (pétrole)(6)	72
57	556	363	145	202	217	Réservoirs (gaz)(6)	73
4.070	4.954	5.286	6.780	5.753	9.119	Pipe-lines (pétrole)(6)	74
2.959	2.940	1.498	1.268	1.475	1.518	Pipe-lines (gaz)(6)	75
43.541	52.518	58.603	61.992	77.008	102.691	Puits de pétrole et de gaz(6)	76
45.915	47.547	45.871	43.828	52.070	63.170	Rafineries de pétrole-Installations de traitement(4,6)	77
13.059	21.795	23.854	28.104	18.387	21.788	Usines d'épuration de gaz naturel(6)	78
100.396	103.733	105.763	118.368	117.633	129.861	Autres travaux de génie(2,3).....	79
29.820	28.662	29.816	40.551	28.131	31.137	Ponts, chevalets, ponceaux, voies supérieures, viaducs	80
1.539	1.430	1.282	1.444	2.583	1.236	Tunnels et voies souterraines	81
230	54	1.444	796	941	914	Incinérateurs	82
6.026	5.329	5.733	11.677	12.558	13.787	Parcs, aménagement paysager, gazonnement, etc	83
1.564	888	2.970	2.261	1.193	1.995	Piscines, courts de tennis, installations récréatives extérieures	84
9.272	6.857	3.897	4.886	3.379	4.040	Puits de mine et autres ouvrages souterrains	85
14.204	17.187	15.141	12.764	17.450	20.732	Clôtures, abris à neige, enseignes, garde-fous	86
37.741	43.326	45.480	43.989	51.398	56.020	Autres travaux de génie(3,6)	87

Voir note(s) à la page 121.

**TABLE 1(c). Value of Total Construction Work Performed - by Type of Structure,
Canada, 1962-1973(1, 2, 3, 4, 6, 7, 8, 9, 10, 11)**

No	Type of structure	1962	1963	1964	1965	1966	1967
		\$'000					
1	Total construction.....	7,343,068	7,714,644	8,662,650	9,927,985	11,235,643	11,620,777
2	Total building construction.....	4,510,764	4,630,741	5,141,568	5,990,707	6,659,072	6,852,428
3	Residential.....	2,067,829	2,195,833	2,566,661	2,836,566	2,840,848	3,091,448
4	Single detached.....	921,131	910,688	987,520	1,035,403	1,095,192	1,175,396
5	Semi-detached including duplexes.....	115,618	78,145	91,268	98,398	99,150	127,043
6	Apartments including row housing.....	350,311	488,779	707,967	839,269	733,035	813,579
7	Other(11).....	680,769	718,221	779,906	863,496	913,471	975,430
8	Industrial(6).....	491,595	535,610	666,412	775,456	1,000,922	869,820
9	Factories, plants, workshops, food canneries.....	372,828	409,822	522,927	679,909	808,285	692,815
10	Mine and mine mill buildings(6).....	83,183	86,636	104,496	63,944	156,578	136,662
11	Railway stations, offices, roadway buildings.....	23,834	26,890	24,802	20,435	23,125	27,912
12	Railway shops, engine houses, water and fuel stations.....	11,750	12,262	14,187	11,168	12,934	12,431
13	Commercial.....	719,500	736,922	845,966	1,015,114	1,249,897	1,221,282
14	Warehouses, storehouses, refrigerated storage, etc.....	62,539	70,653	70,009	80,469	103,881	114,664
15	Grain elevators.....	29,295	21,200	17,167	18,052	34,317	46,026
16	Hotels, clubs, restaurants, cafeterias, tourist cabins.....	47,480	67,031	72,697	97,415	119,152	95,290
17	Office buildings.....	323,933	296,283	369,627	408,965	454,195	479,029
18	Stores, retail and wholesale.....	164,164	171,686	205,948	252,188	303,237	266,626
19	Garages and service stations.....	36,098	45,953	45,147	56,501	52,918	80,252
20	Theatres, arenas, amusement and recreational buildings.....	53,268	61,107	61,837	98,306	178,172	136,273
21	Laundries and dry cleaning establishments.....	2,723	3,009	3,534	3,218	4,025	3,122
22	Institutional.....	827,313	856,631	765,808	1,019,315	1,170,566	1,257,989
23	Schools and other educational buildings.....	537,180	577,584	472,483	671,696	800,871	903,595
24	Churches and other religious buildings.....	61,210	53,973	50,888	58,511	55,036	50,163
25	Hospitals, sanatoria, clinics, first-aid stations, etc.....	189,903	180,746	179,017	184,569	210,321	224,631
26	Other institutional buildings.....	39,020	44,328	63,420	104,539	104,338	79,600
27	Other building construction(6).....	404,527	305,745	296,721	344,256	396,839	411,889
28	Farm buildings (excluding dwellings).....	232,922	175,611	179,644	192,341	233,985	235,286
29	Broadcasting, radio and television, relay and booster stations, telephone exchanges.....	64,505	48,341	37,911	44,192	39,321	38,459
30	Aeroplane hangars(6).....	6,949	5,624	4,192	3,755	5,085	5,538
31	Passenger terminals, bus, boat or air.....	30,245	22,099	6,219	10,029	27,662	23,287
32	Armouries, barracks, drill halls, etc.....	27,196	17,529	20,163	21,425	18,629	12,986
33	Bunkhouses, dormitories, camp cookeries, bush depots and camps.....	19,288	13,506	18,195	15,277	17,086	23,398
34	Laboratories(7).....	-	-	-	-	-	-
35	Other building construction(6).....	23,422	23,035	30,397	57,237	55,071	73,935

See footnote(s) on page 121.

TABLEAU 1(c). Valeur totale des travaux de construction, selon le genre.
Canada, 1962-1973(1.2.3.4.6.7.8.9.10.11)

1968	1969	1970	1971	1972	1973	Genre de construction	No
\$'000							
12.213.655	13.207.409	13.781.109	15.865.334	17.288.921	20.173.764	Total des travaux de construction.....	1
7.257.649	8.055.462	8.098.178	9.366.901	10.327.527	12.405.125	Total de la construction de bâtiments.....	2
3.586.757	4.227.857	4.008.391	4.975.946	5.870.649	7.165.280	Habitations.....	3
1.337.261	1.531.475	1.366.926	1.796.119	2.330.041	3.016.081	Simples détachées.....	4
130.229	154.357	140.689	204.544	233.096	243.954	Semi-détachées et doubles.....	5
1.029.648	1.330.976	1.250.153	1.614.211	1.646.515	1.842.541	Appartements et maisons en rangé.....	6
1.089.619	1.211.049	1.250.623	1.361.072	1.660.997	2.062.704	Autres(11).....	7
743.761	869.135	1.000.210	1.022.956	926.741	1.148.573	Bâtiments industriels(6).....	8
576.926	689.510	847.709	717.725	762.429	929.439	Manufactures, usines, ateliers, conserveries.....	9
134.204	142.194	111.178	268.042	123.621	176.482	Mines (bâtiments et usines)(6).....	10
20.093	22.366	25.760	22.920	23.498	25.478	Chemins de fer (gares, bureaux et bâtiments de voies).....	11
12.538	15.065	15.563	14.269	17.193	17.174	Chemins de fer (ateliers, hangars à locomotives, postes d'eau et de combustible).....	12
1.145.888	1.151.841	1.286.563	1.405.083	1.706.146	2.211.536	Bâtiments commerciaux.....	13
141.483	111.791	88.097	90.918	113.757	191.903	Entrepôts, magasins, entrepôts frigorifiques, etc.....	14
17.137	13.113	7.946	6.702	11.388	15.497	Silos à grain.....	15
78.626	77.628	92.842	167.779	169.383	221.707	Hôtels, clubs, restaurants, cafétérias, cabines pour touristes.....	16
489.016	511.997	617.823	599.066	713.589	879.717	Édifices à bureaux.....	17
232.982	261.046	273.198	305.967	421.397	584.209	Magasins, vente de détail et de gros.....	18
86.354	97.190	117.444	103.960	122.961	138.679	Garages et stations-service.....	19
96.120	76.507	86.190	127.890	148.998	176.630	Théâtres, cinémas, stades, établissements récréatifs.....	20
4.170	2.569	3.023	2.801	4.673	3.194	Blanchisseries et établissements de nettoyage à sec.....	21
1.379.264	1.334.534	1.330.195	1.456.007	1.249.292	1.200.004	Édifices institutionnels.....	22
983.410	961.464	889.915	952.107	812.518	715.481	Écoles et autres maisons d'enseignement.....	23
42.695	30.903	28.927	20.606	22.239	23.305	Églises et autres édifices religieux.....	24
243.319	235.906	263.327	299.672	272.688	313.900	Hôpitaux, sanatoriums, cliniques, postes de premiers soins, etc.....	25
109.840	106.261	148.026	183.622	141.847	147.318	Autres édifices institutionnels.....	26
401.979	472.095	472.819	506.909	574.699	679.732	Autres bâtiments(6).....	27
229.508	229.287	208.420	210.335	268.872	318.673	Bâtiments de ferme (à l'exception des logements).....	28
43.232	63.123	66.405	58.717	60.943	78.213	Postes de radiodiffusion et de télévision, stations de relais, préamplificateurs d'antenne, centraux téléphoniques.....	29
16.221	15.718	27.668	34.123	15.250	13.774	Hangars d'avion(6).....	30
13.295	8.210	27.164	29.687	47.821	42.733	Gares routières, aéroports, gares maritimes.....	31
11.551	8.070	13.253	13.941	16.279	14.934	Manèges militaires, casernes, salles d'exercice, etc.....	32
19.965	20.372	27.737	14.768	14.644	27.685	Dortoirs, cuisines, dépôts et camps de bûcherons.....	33
	25.688	18.828	25.222	36.568	38.332	Laboratoires(7).....	34
68.207	101.627	83.344	120.116	114.322	145.388	Autres bâtiments(6).....	35

Voir notes(s) à la page 121.

TABLE 1(c). Value of Total Construction Work Performed - by Type of Structure, Canada, 1962-1973(1,2,3,4,6,7,8,9,10,11) - Concluded

No	Type of structure	1962	1963	1964	1965	1966	1967
		\$'000					
36	Total engineering construction.....	2,832,304	3,083,903	3,521,082	3,937,278	4,576,571	4,768,349
37	Marine construction.....	84,996	60,569	67,552	107,349	130,033	142,448
38	Docks, wharves, piers, breakwaters(6)	57,831	37,517	46,309	55,575	69,795	75,656
39	Retaining walls, embankments, riprapping	2,702	6,154	6,515	6,904	12,925	16,636
40	Canals and waterways	9,511	3,064	4,405	24,873	31,561	23,639
41	Dredging and pile driving(6)	11,192	7,706	5,614	11,959	7,291	11,746
42	Dyke construction	716	2,069	532	518	1,157	4,051
43	Logging booms	960	718	1,297	1,772	1,463	1,146
44	Other marine construction	2,084	3,341	2,880	5,748	5,841	9,574
45	Road, highway and aerodrome construction.....	802,711	846,080	964,612	1,067,021	1,230,145	1,282,884
46	Highway, road and street construction (includes grading, scraping, oiling, filling).(6,9)	752,192	800,281	925,024	1,021,744	1,186,565	1,246,415
47	Parking lots(6,9)	-	-	-	-	-	-
48	Sidewalks, paths	26,858	26,181	22,364	27,454	24,459	22,652
49	Aerodromes, landing fields, runways, tarmac	23,661	19,618	17,224	17,823	19,121	13,817
50	Waterworks and sewage systems.....	227,615	266,330	285,114	361,294	405,229	385,380
51	Tile drains, drainage ditches, storm sewers	5,434	25,224	24,226	31,218	40,684	43,488
52	Water mains, hydrants and services	87,127	91,111	100,454	131,427	138,359	135,807
53	Sewage systems and connections(6)	122,430	132,340	143,180	163,266	183,446	171,953
54	Pumping stations, water(6)	8,689	10,450	13,138	26,560	32,929	27,949
55	Water storage tanks(6)	3,935	7,205	4,116	8,823	9,811	6,183
56	Dams and irrigation(3,8).....	93,317	84,993	169,883	291,608	233,105	163,283
57	Dams and reservoirs(6,8)	72,547	60,680	146,183	266,814	188,134	129,770
58	Irrigation and land reclamation projects	20,770	24,313	23,700	24,794	44,971	33,513
59	Electric power construction(3,8).....	454,338	492,511	541,021	576,289	742,452	859,371
60	Electric power generating plants, including water conveying and controlling structures.(6,8)	217,572	220,776	170,467	190,404	350,075	476,628
61	Electric transformer stations	32,119	42,206	69,541	52,815	39,094	44,212
62	Power transmission and distribution lines, trolley wires.(6)	185,563	207,765	275,731	308,719	324,012	308,840
63	Street lighting	19,084	21,764	25,282	24,351	29,271	29,691
64	Railway, telephone and telegraph.....	372,889	406,165	411,326	405,638	483,076	515,431
65	Railway tracks and roadbeds(6)	211,252	231,139	228,794	202,891	235,798	265,392
66	Signals and interlockers	13,943	18,080	17,991	16,021	24,757	22,899
67	Telegraph and telephone lines, underground and marine cables	147,694	156,946	164,541	186,726	222,521	227,140
68	Gas and oil facilities.....	495,296	560,162	613,055	608,471	687,320	742,129
69	Gas mains and services	67,880	69,429	53,303	50,945	66,100	53,504
70	Pumping stations, oil	3,054	4,153	5,917	3,444	5,470	6,804
71	Pumping stations, gas	25,423	30,831	30,211	4,382	9,856	10,788
72	Oil storage tanks(6)	16,395	16,237	19,349	10,077	16,304	16,620
73	Gas storage tanks(6)	967	1,413	1,260	1,418	5,325	3,190
74	Oil pipe lines(6)	16,930	25,362	27,251	42,056	70,449	71,705
75	Gas pipe lines(6)	23,778	53,705	96,846	51,249	53,781	72,521
76	Oil and gas wells(6)	242,524	249,388	284,658	335,697	332,186	317,431
77	Oil refinery - processing units(4,6)	77,406	65,805	51,930	64,853	86,217	114,410
78	Natural gas processing plants(6)	20,939	43,839	42,330	44,350	41,632	75,156
79	Other engineering construction(2,3).....	301,142	367,093	468,519	519,608	665,211	677,423
80	Bridges, trestles, culverts, overpasses, viaducts	166,886	202,342	211,757	215,693	218,967	192,906
81	Tunnels and subways	17,580	31,853	73,512	61,107	67,803	63,864
82	Incinerators	594	393	154	273	185	274
83	Park systems, landscaping, sodding, etc	11,450	15,664	9,917	11,707	34,342	23,077
84	Swimming pools, tennis courts, outdoor recreation facilities	7,353	4,877	2,598	3,877	4,244	7,984
85	Mine shafts and other below surface workings	34,497	36,830	45,521	58,707	98,401	165,659
86	Fences, snowsheds, signs, guard rails	24,791	38,561	40,634	43,827	43,863	47,965
87	Other engineering construction(3,6)	37,991	36,573	84,426	124,417	197,406	175,694

See footnote(s) on page 121.

TABLEAU 1(c). Valeur totale des travaux de construction, selon le genre.
Canada, 1962-1973(1,2,3,4,6,7,8,9,10,11) - fin

1968	1969	1970	1971	1972	1973	Genre de construction	No
\$'000							
4.956.006	5.151.947	5.682.931	6.498.433	6.961.394	7.768.639	Total des travaux de génie.....	36
134.250	165.374	144.659	119.026	145.603	147.693	Génie maritime.....	37
64.723	73.949	63.814	53.984	68.980	75.209	Bassins, quais, jetées, brise-lames(6)	38
18.235	37.021	32.809	7.157	5.764	8.423	Murs de soutènement, digues, enrochements	39
34.766	35.482	29.828	36.722	39.553	26.048	Canaux et voies navigables	40
5.518	9.378	6.977	9.530	19.378	17.417	Dragage et battage de pieux(6)	41
2.430	4.359	2.687	3.265	2.714	7.031	Construction de digues	42
954	1.202	881	1.077	920	1.077	Estacades	43
7.624	3.983	7.663	7.291	8.294	12.488	Autres constructions maritimes	44
1.185.408	1.255.257	1.280.264	1.588.297	1.670.767	1.825.823	Travaux routiers et aérodromes.....	45
1.150.005	1.210.268	1.231.975	1.510.252	1.601.882	1.727.033	Grandes routes, chemins et rues (terrassement, nivellement, épandage d'huile et remblayage).(6,9)	46
	8.566	12.670	20.484	15.241	18.160	Terrains de stationnement(6,9)	47
24.040	20.639	20.411	23.728	24.396	25.575	Trottoirs, allées	48
11.363	15.784	15.208	33.833	29.248	55.055	Aérodromes, terrains d'atterrissage, pistes d'envol, aires de débarquement.	49
403.370	397.796	487.709	593.443	714.305	791.108	Canalisations et systèmes d'égouts.....	50
43.525	44.070	82.678	109.226	144.539	156.352	Drains, fosses de drainage, égouts pluviaux	51
123.529	110.955	131.920	164.914	172.524	199.166	Conduites principales, bouches d'incendie et conduites de branchement.	52
201.457	208.799	238.897	268.953	348.386	390.092	Systèmes d'égouts et embranchements(6)	53
28.814	26.442	27.472	43.281	41.862	36.883	Stations de pompage (eau)(6)	54
6.045	7.530	6.742	7.069	6.994	8.615	Réservoirs (eau)(6)	55
230.084	68.696	58.217	56.288	77.929	85.641	Barrages et irrigation(3,8).....	56
197.060	34.521	19.749	25.267	35.597	33.564	Barrages et barrages-réservoirs(6,8)	57
33.024	34.175	38.468	31.021	42.332	52.077	Irrigation et mise en valeur des terres	58
825.257	1.005.123	1.223.581	1.206.413	1.235.236	1.520.387	Réseaux électriques(3,8).....	59
371.811	530.788	629.770	611.065	676.309	858.772	Centrales électriques (y compris les conduites d'eau et les dispositifs de régularisation).(6,8)	60
49.552	44.916	11.160	13.427	8.744	5.184	Postes de transformation	61
376.916	402.416	569.019	565.833	531.049	637.374	Lignes de transport et de distribution, caténares(6)	62
26.978	27.003	13.632	16.088	19.134	19.057	Éclairage (rues)	63
524.161	525.305	568.344	615.410	666.108	805.965	Voies ferrées, lignes téléphoniques et télégraphiques.....	64
251.004	244.795	256.426	270.068	286.419	355.686	Rails et chaussées(6)	65
22.175	25.127	29.081	28.976	30.006	34.008	Signaux et dispositifs d'enclenchement	66
250.982	255.383	282.837	316.366	349.683	416.271	Lignes de télégraphe et de téléphone, câbles souterrains et sous-marins.	67
900.751	965.993	1.093.631	1.290.014	1.385.682	1.499.451	Installations de gaz et de pétrole.....	68
94.029	121.575	130.400	88.912	100.507	105.617	Conduites principales et conduites de branchement (gaz)	69
10.619	7.833	12.415	32.311	21.393	31.960	Stations de pompage (pétrole)	70
33.724	25.688	47.403	14.032	17.154	15.963	Stations de pompage (gaz)	71
15.966	21.004	34.501	31.666	26.093	27.142	Réservoirs (pétrole)(6)	72
7.038	7.885	4.841	1.986	3.952	622	Réservoirs (gaz)(6)	73
45.635	38.836	22.550	27.094	52.220	84.939	Pipe-lines (pétrole)(6)	74
101.600	84.961	77.853	196.755	159.613	97.240	Pipe-lines (gaz)(6)	75
362.461	443.169	431.367	481.303	688.585	880.208	Puits de pétrole et de gaz(6)	76
148.875	129.549	151.818	207.233	208.507	178.373	Raffineries de pétrole-Installations de traitement(4,6)	77
80.804	85.493	180.483	208.722	107.658	77.387	Usines d'épuration de gaz naturel(6)	78
752.725	768.403	826.526	1.029.542	1.065.764	1.092.571	Autres travaux de génie(2,3).....	79
228.085	216.303	181.009	200.201	185.966	182.443	Ponts, chevalets, ponceaux, voies supérieures, viaducs	80
21.226	23.385	47.460	45.244	57.333	58.563	Tunnels et voies souterraines	81
299	135	5.560	5.178	4.242	7.329	Incinérateurs	82
21.939	31.339	19.015	47.859	50.308	60.137	Parcs, aménagement paysager, gazonnement, etc	83
2.918	2.248	20.584	10.209	14.433	12.916	Piscines, courts de tennis, installations récréatives extérieures.	84
191.066	216.431	278.466	236.977	192.273	226.015	Puits de mine et autres ouvrages souterrains	85
46.209	47.314	43.405	40.294	56.912	68.980	Clôtures, abris à neige, enseignes, garde-fous	86
240.983	231.248	231.027	443.580	504.297	476.188	Autres travaux de génie(3,6)	87

Voir note(s) à la page 121.

TABLE 2(a). Value of New Construction Work Performed - by Type of Structure.
Newfoundland, 1962-1973(3,6,8)

No	Type of structure	1962	1963	1964	1965	1966	1967
		\$'000					
1	Total construction	176,805	157,193	154,836	152,360	221,881	232,880
2	Total building construction	109,936	97,427	83,517	72,916	113,792	105,124
3	Residential.....	21,448	29,528	35,326	31,581	25,116	36,146
8	Industrial(6).....	56,678	40,007	-	6,190	18,359	18,810
13	Commercial.....	8,128	8,634	9,643	12,795	30,296	23,733
22	Institutional.....	19,054	17,646	11,479	17,420	34,955	19,776
27	Other building construction(6).....	4,628	1,612	27,069	4,930	5,066	6,659
36	Total engineering construction	66,869	59,766	71,319	79,444	108,089	127,756
37	Marine construction.....	15,903	5,290	6,043	7,806	16,984	15,203
45	Road, highway and aerodrome construction.....	13,825	26,816	45,170	39,050	28,128	40,123
50	Waterworks and sewage systems.....	4,446	3,242	1,321	1,895	763	1,733
56	Dams and irrigation(3,8).....	134	641	15	202	20	-
59	Electric power construction(3,8).....	13,006	14,416	6,854	20,016	47,706	42,011
64	Railway, telephone and telegraph.....	6,561	4,580	3,690	3,409	848	3,553
68	Gas and oil facilities.....	8,008	1,025	894	196	4,748	3,303
79	Other engineering construction(3).....	4,986	3,756	7,332	6,870	8,892	21,830

See footnote(s) on page 78.

TABLE 3(a). Value of New Construction Work Performed - by Type of Structure.
Prince Edward Island, 1962-1973(8)

No	Type of structure	1962	1963	1964	1965	1966	1967
		\$'000					
1	Total construction	29,944	29,082	25,849	31,472	35,940	29,393
2	Total building construction	17,672	17,660	13,883	19,506	17,785	15,324
3	Residential.....	7,734	6,954	5,642	8,262	6,998	7,960
8	Industrial.....	175	231	757	2,581	879	690
13	Commercial.....	1,469	4,639	4,605	5,941	3,541	1,515
22	Institutional.....	6,388	4,932	2,071	1,573	5,110	3,946
27	Other building construction.....	1,906	904	808	1,149	1,257	1,213
36	Total engineering construction	12,272	11,422	11,966	11,966	18,155	14,069
37	Marine construction.....	1,566	1,142	1,346	926	877	756
45	Road, highway and aerodrome construction.....	6,487	6,009	7,155	7,946	9,287	7,906
50	Waterworks and sewage systems.....	390	415	605	248	493	190
56	Dams and irrigation(8).....	34	80	273	90	89	74
59	Electric power construction(8).....	2,352	2,564	943	1,126	1,258	3,936
64	Railway, telephone and telegraph.....	823	770	689	826	1,029	850
68	Gas and oil facilities.....	41	16	207	3	200	42
79	Other engineering construction.....	579	426	748	801	4,922	318

See footnote(s) on page 121.

TABLEAU 2(a). Valeur des travaux de construction neuve, selon le genre.
Terre-Neuve, 1962-1973(3,6,8)

1968	1969	1970	1971	1972	1973	Genre de construction	No
\$'000							
265,914	283,823	368,097	511,197	413,462	441,268	Total des travaux de construction.....	1
105,663	84,412	86,864	197,997	153,606	211,073	Total de la construction de bâtiments.....	2
52,105	52,251	47,896	70,224	80,442	118,786	Habitations.....	3
8,161	4,367	10,297	86,692	25,791	20,144	Bâtiments industriels(6).....	8
14,418	11,255	8,499	11,605	9,001	14,795	Bâtiments commerciaux.....	13
21,670	11,151	14,443	26,353	33,526	51,354	Édifices institutionnels.....	22
9,309	5,388	5,729	3,123	4,846	5,994	Autres bâtiments(6).....	27
160,251	199,411	281,233	313,200	259,856	230,195	Total des travaux de génie.....	36
6,380	3,818	4,044	3,613	14,545	8,706	Génie maritime.....	37
46,757	38,874	46,373	58,455	48,595	45,098	Travaux routiers et aérodomes.....	45
3,963	947	1,226	6,161	8,361	13,743	Canalisations et systèmes d'égoûts.....	50
-	-	-	-	109	29	Barrages et irrigation(3,8).....	56
62,780	105,796	200,250	139,014	90,926	84,184	Réseaux électriques(3,8).....	59
3,614	3,720	4,467	4,283	5,339	7,561	Voies ferrées, lignes téléphoniques et télégraphiques.....	64
1,076	102	15,801	86,195	67,668	51,699	Installations de gaz et de pétrole.....	68
35,681	46,154	9,072	15,479	24,313	19,175	Autres travaux de génie(3).....	79

Voir note(s) à la page 121.

TABLEAU 3(a). Valeur des travaux de construction neuve, selon le genre.
Île-du-Prince-Édouard, 1962-1973(8)

1968	1969	1970	1971	1972	1973	Genre de construction	No
\$'000							
25,260	26,642	34,262	50,095	53,111	97,995	Total des travaux de construction.....	1
13,024	14,620	20,757	37,077	37,352	73,518	Total de la construction de bâtiments.....	2
6,909	11,198	13,115	26,049	27,979	53,134	Habitations.....	3
325	307	575	1,303	514	1,140	Bâtiments industriels.....	8
1,285	1,149	2,783	3,305	2,411	10,540	Bâtiments commerciaux.....	13
3,485	1,160	3,058	4,391	4,626	7,525	Édifices institutionnels.....	22
1,020	806	1,226	2,029	1,822	1,179	Autres bâtiments.....	27
12,236	12,022	13,505	13,018	15,759	24,477	Total des travaux de génie.....	36
457	323	514	274	450	1,280	Génie maritime.....	37
7,168	7,938	6,537	5,817	7,177	9,847	Travaux routiers et aérodomes.....	45
274	381	799	2,135	2,686	6,656	Canalisations et systèmes d'égoûts.....	50
89	67	75	268	64	29	Barrages et irrigation(8).....	56
3,313	2,298	1,097	3,063	2,678	4,588	Réseaux électriques(8).....	59
540	633	739	931	1,090	1,333	Voies ferrées, lignes téléphoniques et télégraphiques.....	64
82	40	2,962	27	133	35	Installations de gaz et de pétrole.....	68
313	342	782	503	1,481	709	Autres travaux de génie.....	79

Voir note(s) à la page 121.

TABLE 2(b). Value of Repair Construction Work Performed - by Type of Structure.
Newfoundland, 1962-1973(3,6,8)

No	Type of structure	1962	1963	1964	1965	1966	1967
		\$'000					
1	Total construction	22,929	26,250	27,769	34,226	33,691	38,295
2	Total building construction	12,668	14,351	15,633	19,025	21,976	23,341
3	Residential	7,200	7,600	9,800	10,500	11,200	12,100
8	Industrial(6)	1,368	1,842	-	3,164	4,934	5,636
13	Commercial	1,877	2,401	2,487	2,730	2,750	2,930
22	Institutional	1,305	1,814	1,276	2,092	2,648	2,230
27	Other building construction(6)	918	694	2,070	539	444	445
36	Total engineering construction	10,261	11,899	12,136	15,201	11,715	14,954
37	Marine construction	1,193	1,524	1,273	1,535	1,546	1,325
45	Road, highway and aerodrome construction	6,471	7,851	8,045	8,926	6,651	8,580
50	Waterworks and sewage systems	553	426	362	382	135	520
56	Dams and irrigation(3,8)	70	70	71	83	112	-
59	Electric power construction(3,8)	625	733	756	1,067	1,509	1,302
64	Railway, telephone and telegraph	981	979	1,320	1,770	1,315	2,182
68	Gas and oil facilities	122	116	35	80	145	82
79	Other engineering construction(3)	246	200	274	1,358	302	963

See footnote(s) on page 78.

TABLE 3(b). Value of Repair Construction Work Performed - by Type of Structure.
Prince Edward Island, 1962-1973(8)

No	Type of structure	1962	1963	1964	1965	1966	1967
		\$'000					
1	Total construction	8,731	8,798	7,731	7,950	8,234	7,878
2	Total building construction	5,500	5,403	4,356	4,799	4,351	4,622
3	Residential	2,600	2,700	1,700	1,800	2,000	2,100
8	Industrial	200	227	165	137	131	148
13	Commercial	500	656	571	655	505	586
22	Institutional	286	391	254	485	249	376
27	Other building construction	1,914	1,429	1,666	1,722	1,466	1,412
36	Total engineering construction	3,231	3,395	3,375	3,151	3,883	3,256
37	Marine construction	621	716	561	553	541	518
45	Road, highway and aerodrome construction	1,693	1,476	1,378	1,290	1,879	1,461
50	Waterworks and sewage systems	129	286	363	273	306	248
56	Dams and irrigation(8)	48	66	94	104	102	86
59	Electric power construction(8)	256	354	305	312	386	392
64	Railway, telephone and telegraph	160	163	178	201	187	231
68	Gas and oil facilities	3	-	1	15	18	11
79	Other engineering construction(3)	321	334	495	403	464	309

See footnote(s) on page 121.

TABLEAU 2(b). Valeur des travaux de construction, réparations, selon le genre,
Terre-Neuve, 1962-1973(3.6.8)

1968	1969	1970	1971	1972	1973	Genre de construction	No
\$'000							
42.743	40.518	46.998	41.565	45.504	56.730	Total des travaux de construction.....	1
26.377	28.874	36.722	30.131	33.814	40.407	Total de la construction de bâtiments.....	2
13.425	14.402	17.000	17.090	18.758	21.354	Habitations.....	3
5.940	3.172	5.586	5.984	7.552	9.667	Bâtiments industriels(6).....	8
2.980	3.071	3.749	4.400	3.930	5.083	Bâtiments commerciaux.....	13
3.607	1.639	1.950	2.100	2.556	1.761	Édifices institutionnels.....	22
425	6.590	8.437	557	1.018	2.542	Autres bâtiments(6).....	27
16.366	11.644	10.276	11.434	11.690	16.323	Total des travaux de génie.....	36
1.221	1.235	771	1.037	791	1.150	Génie maritime.....	37
7.926	6.323	5.582	5.595	6.722	9.313	Travaux routiers et aérodromes.....	45
338	126	109	884	249	440	Canalisations et systèmes d'égouts.....	50
-	-	-	-	56	20	Barrages et irrigation(3,8).....	56
1.720	1.185	1.218	1.414	1.763	2.083	Réseaux électriques(3,8).....	59
2.309	1.948	1.585	1.822	1.544	2.614	Voies ferrées, lignes téléphoniques et télégraphiques.....	64
323	12	41	8	48	51	Installations de gaz et de pétrole.....	68
2.529	815	970	674	517	652	Autres travaux de génie(3).....	79

Voir notes) à la page 121.

TABLEAU 3(b). Valeur des travaux de construction réparations, selon le genre,
Île-du-Prince-Édouard, 1962-1973(8)

1968	1969	1970	1971	1972	1973	Genre de construction	No
\$'000							
8.630	7.780	11.414	11.135	13.814	17.654	Total des travaux de construction.....	1
5.710	4.908	7.513	6.846	7.572	9.641	Total de la construction de bâtiments.....	2
2.724	3.026	4.400	4.370	4.662	5.421	Habitations.....	3
476	144	286	375	271	221	Bâtiments industriels.....	8
747	486	1.044	757	741	1.668	Bâtiments commerciaux.....	13
641	316	669	731	1.098	1.574	Édifices institutionnels.....	22
1.122	936	1.114	613	800	757	Autres bâtiments.....	27
2.920	2.872	3.901	4.289	6.242	8.013	Total des travaux de génie.....	36
158	193	204	591	629	687	Génie maritime.....	37
1.449	1.445	1.686	2.290	2.594	4.048	Travaux routiers et aérodromes.....	45
279	179	201	96	228	118	Canalisations et systèmes d'égouts.....	50
103	77	95	22	71	20	Barrages et irrigation(8).....	56
398	398	373	555	752	762	Réseaux électriques(8).....	59
214	209	237	242	285	307	Voies ferrées, lignes téléphoniques et télégraphiques.....	64
7	8	7	7	40	11	Installations de gaz et de pétrole.....	68
312	363	1.098	486	1.643	2.060	Autres travaux de génie.....	79

Voir notes) à la page 121.

TABLE 2(c). Value of Total Construction Work Performed - by Type of Structure.
Newfoundland, 1962-1973(3,6,8)

No	Type of structure	1962	1963	1964	1965	1966	1967
		\$'000					
1	Total construction	199,734	183,443	182,605	186,586	255,572	271,175
2	Total building construction	122,604	111,778	99,150	91,941	135,768	128,465
3	Residential.....	28,648	37,128	45,126	42,081	36,314	48,246
8	Industrial(6).....	58,046	41,849	-	9,354	23,293	24,446
13	Commercial.....	10,005	11,035	12,130	15,525	33,046	26,663
22	Institutional.....	20,359	19,460	12,755	19,512	37,603	22,006
27	Other building construction(6).....	5,546	2,306	29,139	5,469	5,510	7,104
36	Total engineering construction	77,130	71,665	83,455	94,645	119,804	142,710
37	Marine construction.....	17,096	6,814	7,316	9,341	18,530	16,528
45	Road, highway and aerodrome construction.....	20,296	34,667	53,215	47,976	34,779	48,703
50	Waterworks and sewage systems.....	4,999	3,668	1,683	2,277	898	2,253
56	Dams and irrigation(3,8).....	204	711	86	285	132	-
59	Electric power construction(3,8).....	13,631	15,149	7,610	21,083	49,215	43,313
64	Railway, telephone and telegraph.....	7,542	5,559	5,010	5,179	2,163	5,735
68	Gas and oil facilities.....	8,130	1,141	929	276	4,893	3,385
79	Other engineering construction(3).....	5,232	3,956	7,606	8,228	9,194	22,793

See footnote(s) on page 78.

TABLE 3(c). Value of Total Construction Work Performed - by Type of Structure.
Prince Edward Island, 1962-1973(8)

No	Type of structure	1962	1963	1964	1965	1966	1967
		\$'000					
1	Total construction	38,675	37,880	33,580	39,422	44,174	37,271
2	Total building construction	23,172	23,063	18,239	24,305	22,136	19,946
3	Residential.....	10,334	9,654	7,342	10,062	8,998	10,060
8	Industrial.....	375	458	922	2,718	1,010	838
13	Commercial.....	1,969	5,295	5,176	6,596	4,046	2,101
22	Institutional.....	6,674	5,323	2,325	2,058	5,359	4,322
27	Other building construction.....	3,820	2,333	2,474	2,871	2,723	2,625
36	Total engineering construction	15,503	14,817	15,341	15,117	22,038	17,325
37	Marine construction.....	2,187	1,858	1,907	1,479	1,418	1,274
45	Road, highway and aerodrome construction.....	8,180	7,485	8,533	9,236	11,166	9,367
50	Waterworks and sewage systems.....	519	701	968	521	799	438
56	Dams and irrigation(8).....	82	146	367	194	191	160
59	Electric power construction(8).....	2,608	2,918	1,248	1,438	1,644	4,328
64	Railway, telephone and telegraph.....	983	933	867	1,027	1,216	1,081
68	Gas and oil facilities.....	44	16	208	18	218	53
79	Other engineering construction.....	900	760	1,243	1,204	5,386	624

See footnote(s) on page 121.

TABLEAU 2(c). Valeur totale des travaux de construction, selon le genre.
Terre-Neuve, 1962-1973(3,6,8)

1968	1969	1970	1971	1972	1973	Genre de construction	No
\$'000							
308,657	324,341	415,095	552,762	458,966	497,998	Total des travaux de construction.....	1
132,040	113,286	123,586	228,128	187,420	251,480	Total de la construction de bâtiments.....	2
65,530	66,653	64,896	87,314	99,200	140,140	Habitations.....	3
14,101	7,539	15,883	92,676	33,343	29,811	Bâtiments industriels(6).....	8
17,398	14,326	12,248	16,005	12,931	19,878	Bâtiments commerciaux.....	13
25,277	12,790	16,393	28,453	36,082	53,115	Édifices institutionnels.....	22
9,734	11,978	14,166	3,680	5,864	8,536	Autres bâtiments(6).....	27
176,617	211,055	291,509	324,634	271,546	246,518	Total des travaux de génie.....	36
7,601	5,053	4,815	4,650	15,336	9,856	Génie maritime.....	37
54,683	45,197	51,955	64,050	55,317	54,411	Travaux routiers et aérodrômes.....	45
4,301	1,073	1,335	7,045	8,610	14,183	Canalisations et systèmes d'égouts.....	50
-	-	-	-	165	49	Barrages et irrigation(3,8).....	56
64,500	106,981	201,468	140,428	92,689	86,267	Réseaux électriques(3,8).....	59
5,923	5,668	6,052	6,105	6,883	10,175	Voies ferrées, lignes téléphoniques et télégraphiques.....	64
1,399	114	15,842	86,203	67,716	51,750	Installations de gaz et de pétrole.....	68
38,210	46,969	10,042	16,153	24,830	19,827	Autres travaux de génie(3).....	79

Voir notes) à la page 121.

TABLEAU 3(c). Valeur totale des travaux de construction, selon le genre.
Ile-du-Prince-Édouard, 1962-1973(8)

1968	1969	1970	1971	1972	1973	Genre de construction	No
\$'000							
33,890	34,422	45,676	61,230	66,925	115,649	Total des travaux de construction.....	1
18,734	19,528	28,270	43,923	44,924	83,159	Total de la construction de bâtiments.....	2
9,633	14,224	17,515	30,419	32,641	58,555	Habitations.....	3
801	451	861	1,678	785	1,361	Bâtiments industriels.....	8
2,032	1,635	3,827	4,062	3,152	12,208	Bâtiments commerciaux.....	13
4,126	1,476	3,727	5,122	5,724	9,099	Édifices institutionnels.....	22
2,142	1,742	2,340	2,642	2,622	1,936	Autres bâtiments.....	27
15,156	14,894	17,406	17,307	22,001	32,490	Total des travaux de génie.....	36
615	516	718	865	1,079	1,967	Génie maritime.....	37
8,617	9,383	8,223	8,107	9,771	13,895	Travaux routiers et aérodrômes.....	45
553	560	1,000	2,231	2,914	6,774	Canalisations et systèmes d'égouts.....	50
192	144	170	290	135	49	Barrages et irrigation(8).....	56
3,711	2,696	1,470	3,618	3,430	5,350	Réseaux électriques(8).....	59
754	842	976	1,173	1,375	1,640	Voies ferrées, lignes téléphoniques et télégraphiques.....	64
89	48	2,969	34	173	46	Installations de gaz et de pétrole.....	68
625	705	1,880	989	3,124	2,769	Autres travaux de génie.....	79

Voir notes) à la page 121.

TABLE 4(a). Value of New Construction Work Performed - by Type of Structure.
Nova Scotia, 1962-1973(1.2.4.6.7.8.9.11)

No	Type of structure	1962	1963	1964	1965	1966	1967
		\$'000					
1	Total construction	154,386	153,210	161,081	199,870	247,607	253,812
2	Total building construction	108,825	94,945	103,941	134,844	146,629	153,380
3	Residential	44,029	41,723	47,715	51,437	48,983	43,063
4	Single detached.....	32,312	26,844	30,215	26,884	31,074	25,643
5	Semi-detached including duplexes.....	1,317	1,557	1,191	2,433	2,740	3,175
6	Apartments including row housing.....	5,378	8,450	10,029	14,899	9,371	9,236
7	Other (11).....	5,022	4,872	6,280	7,221	5,798	5,009
8	Industrial	8,067	8,910	14,502	15,030	30,340	22,507
9	Factories, plants, workshops, food canneries.....	6,333	8,216	13,553	14,742	29,996	22,146
10	Mine and mine mill buildings.....	1,325	118	440	57	53	38
11	Railway stations, offices, roadway buildings.....	314	439	361	158	193	219
12	Railway shops, engine houses, water and fuel stations.....	95	137	148	73	98	104
13	Commercial	15,652	14,572	19,311	16,347	19,175	26,303
14	Warehouses, storehouses, refrigerated storage, etc.....	1,033	907	1,281	2,681	1,769	4,226
15	Grain elevators.....	2	24	1	81	1,106	1,263
16	Hotels, clubs, restaurants, cafeterias, tourist cabins.....	1,773	1,340	3,860	1,999	1,340	2,909
17	Office buildings.....	3,939	3,377	4,956	5,282	5,228	8,345
18	Stores, retail and wholesale.....	6,297	6,794	5,894	4,406	4,451	3,798
19	Garages and service stations.....	2,254	1,728	675	1,075	1,426	1,490
20	Theatres, arenas, amusement and recreational buildings.....	354	402	2,597	819	3,760	4,272
21	Laundries and dry cleaning establishments.....	-	-	47	4	95	-
22	Institutional	30,669	24,942	16,991	36,066	40,489	54,048
23	Schools and other educational buildings.....	18,468	13,895	7,957	14,337	27,879	40,418
24	Churches and other religious buildings.....	2,450	1,460	1,962	3,613	1,030	911
25	Hospitals, sanatoria, clinics, first-aid stations, etc.....	6,586	8,125	6,920	10,183	10,611	8,889
26	Other institutional buildings.....	3,165	1,462	152	7,933	969	3,830
27	Other building construction	10,408	4,798	5,422	15,964	7,642	7,459
28	Farm buildings (excluding dwellings).....	2,427	1,767	1,825	1,995	4,317	2,064
29	Broadcasting, radio and television, relay and booster stations, telephone exchanges.....	2,206	652	2,265	6,061	1,198	2,536
30	Aeroplane hangars.....	1,013	811	122	79	301	78
31	Passenger terminals, bus, boat or air.....	166	658	195	118	1,042	380
32	Armouries, barracks, drill halls, etc.....	913	348	679	473	636	687
33	Bunkhouses, dormitories, camp cookeries, bush depots and camps.....	869	76	73	57	46	51
34	Laboratories(7).....	-	-	-	-	-	-
35	Other building construction.....	2,814	486	263	7,181	102	1,663

See footnote(s) on page 121.

TABLEAU 4(a). Valeur des travaux de construction neuve, selon le genre.
Nouvelle Ecosse, 1962-1973(1, 2, 4, 6, 7, 8, 9, 11)

1968	1969	1970	1971	1972	1973	Genre de construction	No
\$'000							
305,636	398,532	402,835	369,251	396,891	517,806	Total des travaux de construction.....	1
149,415	208,923	217,174	217,149	199,939	255,682	Total de la construction de bâtiments.....	2
60,451	95,193	104,919	120,353	110,818	154,804	Habitations.....	3
38,485	50,610	58,423	71,292	61,414	69,503	Simples détachées.....	4
3,031	4,814	5,115	3,988	4,183	6,340	Semi-détachées et doubles.....	5
10,949	30,196	30,240	32,171	23,847	46,763	Appartements et maisons en rangé.....	6
7,986	9,573	11,141	12,902	21,374	32,198	Autres (11).....	7
11,693	15,878	39,890	38,488	17,181	11,538	Bâtiments industriels.....	8
11,101	13,953	39,539	37,815	16,540	10,027	Manufactures, usines, ateliers, conserveries.....	9
336	1,571	6	429	457	1,297	Mines (bâtiments et usines).....	10
162	221	220	151	107	131	Chemins de fer (gares, bureaux et bâtiments de voies).....	11
94	133	125	93	77	83	Chemins de fer (ateliers, hangars à locomotives, postes d'eau et de combustible).....	12
21,060	29,269	29,210	22,516	38,448	61,877	Bâtiments commerciaux.....	13
1,706	888	1,504	1,538	1,141	3,463	Entrepôts, magasins, entrepôts frigorifiques, etc.....	14
80	30	-	1	-	1	Silos à grain.....	15
3,942	1,987	3,358	4,398	7,610	8,697	Hôtels, clubs, restaurants, cafétérias, cabines pour touristes.....	16
4,643	8,479	15,098	9,504	7,938	15,108	Édifices à bureaux.....	17
7,774	14,838	5,220	3,040	16,884	28,094	Magasins, vente de détail et de gros.....	18
1,196	2,235	2,870	2,030	2,041	3,043	Garages et stations-service.....	19
1,506	752	1,039	1,995	2,834	3,105	Théâtres, cinémas, stades, établissements récréatifs.....	20
213	60	121	10	-	366	Blanchisseries et établissements de nettoyage à sec.....	21
50,643	63,183	37,699	30,441	26,865	20,793	Édifices institutionnels.....	22
34,839	46,294	32,742	21,664	18,343	12,080	Écoles et autres maisons d'enseignement.....	23
403	196	416	475	1,076	550	Églises et autres édifices religieux.....	24
12,799	11,448	3,715	3,275	3,397	3,730	Hôpitaux, sanatoriums, cliniques, postes de premiers soins, etc.....	25
2,602	5,245	826	5,027	4,049	4,433	Autres édifices institutionnels.....	26
5,568	5,400	5,456	5,351	6,627	6,670	Autres bâtiments.....	27
1,844	1,632	1,397	951	2,614	3,392	Bâtiments de ferme (à l'exception des logements).....	28
1,513	1,099	1,311	1,478	1,252	180	Postes de radiodiffusion et de télévision, stations de relais, préamplificateurs d'antenne, centraux téléphoniques.....	29
71	58	158	46	138	47	Hangars d'avion.....	30
-	-	105	-	26	701	Gares routières, aéroports, gares maritimes.....	31
517	123	515	718	222	168	Manèges militaires, casernes, salles d'exercice, etc.....	32
20	1,170	505	20	7	11	Dortoirs, cuisines, dépôts et camps de bûcherons.....	33
-	305	136	427	880	290	Laboratoires(7).....	34
1,603	1,013	1,329	1,711	1,488	1,881	Autres bâtiments.....	35

Voir note(s) à la page 121.

TABLE 4(a). Value of New Construction Work Performed - by Type of Structure.
Nova Scotia, 1962-1973(1,2,4,6,7,8,9,11) - Concluded

No	Type of structure	1962	1963	1964	1965	1966	1967
					\$'000		
36	Total engineering construction.....	45,561	58,265	57,140	65,026	100,978	100,432
37	Marine construction.....	5,114	6,699	6,801	5,377	11,155	9,814
38	Docks, wharves, piers, breakwaters	4,576	5,987	6,221	4,728	9,476	8,204
39	Retaining walls, embankments, riprapping	67	298	35	18	436	143
40	Canals and waterways	-	-	-	-	-	-
41	Dredging and pile driving	155	61	180	282	459	517
42	Dyke construction	310	-	223	195	531	878
43	Logging booms	-	-	-	-	-	-
44	Other marine construction	6	353	142	154	253	72
45	Road, highway and aerodrome construction.....	19,021	19,707	19,972	22,571	44,865	38,353
46	Highway, road and street construction (includes grading, scraping, oiling, filling).(9)	17,901	18,076	18,648	20,911	43,636	37,432
47	Parking lots(9)	-	-	-	-	-	-
48	Sidewalks, paths	1,044	1,282	731	741	745	297
49	Aerodromes, landing fields, runways, tarmac	76	349	593	919	484	624
50	Waterworks and sewage systems.....	4,115	4,202	4,510	7,159	7,462	6,290
51	Tile drains, drainage ditches, storm sewers	55	473	197	238	260	220
52	Water mains, hydrants and services	1,433	1,599	1,758	3,452	3,521	3,013
53	Sewage systems and connections	2,578	2,058	2,428	2,751	3,469	2,922
54	Pumping stations, water	39	8	9	594	178	104
55	Water storage tanks	10	64	118	124	34	31
56	Dams and irrigation(8).....	502	574	1,001	480	725	428
57	Dams and reservoirs(8)	374	359	773	231	450	181
58	Irrigation and land reclamation projects	128	215	228	249	275	247
59	Electric power construction(8).....	5,618	6,261	8,611	15,011	14,889	19,026
60	Electric power generating plants, including water conveying and controlling structures.(8)	1,069	1,964	3,497	5,815	6,775	12,125
61	Electric transformer stations	287	361	246	278	591	254
62	Power transmission and distribution lines, trolley wires	4,038	3,704	4,653	8,627	7,113	6,135
63	Street lighting	224	232	215	291	410	512
64	Railway, telephone and telegraph.....	5,677	7,316	7,953	5,694	8,253	7,790
65	Railway tracks and roadbeds	2,687	3,690	3,025	1,399	1,895	1,773
66	Signals and interlockers	173	258	212	101	137	193
67	Telegraph and telephone lines, underground and marine cables	2,817	3,368	4,716	4,194	6,221	5,824
68	Gas and oil facilities.....	1,462	8,940	324	771	440	314
69	Gas mains and services	-	-	-	-	-	-
70	Pumping stations, oil	-	-	-	-	-	-
71	Pumping stations, gas	-	-	-	3	-	-
72	Oil storage tanks(6)	467	1,569	324	746	409	291
73	Gas storage tanks	43	-	-	-	-	-
74	Oil pipe lines(6)	-	1,799	-	-	28	23
75	Gas pipe lines	16	-	-	22	3	-
76	Oil and gas wells(6)	-	-	-	-	-	-
77	Oil refinery - processing units(4,6)	936	5,572	-	-	-	-
78	Natural gas processing plants	-	-	-	-	-	-
79	Other engineering construction.....	4,052	4,566	7,968	7,963	13,189	18,417
80	Bridges, trestles, culverts, overpasses, viaducts	2,252	2,945	3,843	3,933	5,648	12,370
81	Tunnels and subways	-	-	-	-	-	40
82	Incinerators	2	-	13	1	10	-
83	Park systems, landscaping, sodding, etc	217	372	257	994	147	316
84	Swimming pools, tennis courts, outdoor recreation facilities	26	34	3	42	66	60
85	Mine shafts and other below surface workings	321	596	1,069	228	104	943
86	Fences, snowsheds, signs, guard rails	265	451	379	368	448	380
87	Other engineering construction(6)	969	168	2,404	2,397	6,766	4,308

See footnote(s) on page 121.

TABLEAU 4(a). Valeur des travaux de construction neuve, selon le genre.
Nouvelle Ecosse, 1962-1973(1,2,4,6,7,8,9,11) - fin

1968	1969	1970	1971	1972	1973	Genre de construction	No
\$'000							
156,221	189,609	185,661	152,102	196,952	262,124	Total des travaux de génie.....	36
4,222	14,424	21,046	5,335	3,213	6,931	Génie maritime.....	37
3,247	12,058	19,621	4,622	2,594	4,732	Bassins, quais, jetées, brise-lames	38
40	225	83	153	127	312	Murs de soutènement, digues, enrochements	39
-	35	4	117	-	27	Canaux et voies navigables	40
65	275	559	391	444	78	Dragage et battage de pieux	41
611	1,574	17	-	7	-	Construction de digues	42
-	-	-	-	-	-	Estacades	43
259	257	762	52	41	1,782	Autres constructions maritimes	44
44,551	42,184	44,013	46,802	43,414	56,920	Travaux routiers et aérodromes.....	45
43,964	40,112	41,550	45,214	42,202	56,162	Grandes routes, chemins et rues (terrassement, nivellement, épandage d'huile et remblayage).(9)	46
-	141	1,229	1,296	343	142	Terrains de stationnement(9)	47
495	428	407	148	534	421	Trottoirs, allées	48
92	1,503	827	144	335	195	Aérodromes, terrains d'atterrissage, pistes d'envol, aires de débarquement.	49
5,624	8,342	9,199	18,074	19,102	26,412	Canalisations et systèmes d'égouts.....	50
208	227	1,513	3,009	2,913	4,735	Drains, fossés de drainage, égouts pluviaux	51
2,623	2,782	1,178	5,634	3,573	5,435	Conduites principales, bouches d'incendie et conduites de branchement.	52
2,685	5,039	5,376	9,136	10,512	15,556	Systèmes d'égouts et embranchements	53
78	65	1,046	84	1,563	473	Stations de pompage (eau)	54
30	229	86	211	541	213	Réservoirs (eau)	55
563	1,005	1,384	674	421	1,603	Barrages et irrigation(8).....	56
336	799	1,217	559	112	1,162	Barrages et barrages-réservoirs(8)	57
227	206	167	115	309	441	Irrigation et mise en valeur des terres	58
26,017	36,108	24,726	24,824	36,613	39,305	Réseaux électriques(8).....	59
17,111	23,511	4,659	11,393	18,456	15,747	Centrales électriques (y compris les conduites d'eau et les dispositifs de régularisation).(8)	60
821	1,106	4,754	11	12	7	Postes de transformation	61
7,627	11,036	14,969	13,339	18,079	23,443	Lignes de transport et de distribution, caténaire	62
458	455	344	81	66	108	Éclairage (rues)	63
7,205	9,048	8,041	8,452	11,155	17,953	Voies ferrées, lignes téléphoniques et télégraphiques.....	64
1,749	2,622	2,144	1,727	1,614	1,853	Rails et chaussées	65
184	240	258	228	177	218	Signaux et dispositifs d'enclanchement	66
5,272	6,186	5,639	6,497	9,364	15,882	Lignes de télégraphe et de téléphone, câbles souterrains et sous-marins.	67
569	3,451	33,499	12,084	47,707	54,124	Installations de gaz et de pétrole.....	68
-	-	-	-	37	-	Conduites principales et conduites de branchement (gaz)	69
-	-	-	-	-	-	Stations de pompage (pétrole)	70
-	-	-	-	-	-	Stations de pompage (gaz)	71
516	3,451	16,571	261	566	1,197	Réservoirs (pétrole)(6)	72
30	-	-	-	-	17	Réservoirs (gaz)	73
23	-	-	-	45	35	Pipe-lines (pétrole)(6)	74
-	-	-	-	-	-	Pipe-lines (gaz)	75
-	-	-	-	34,693	48,493	Puits de pétrole et de gaz(6)	76
-	-	16,928	11,823	12,366	4,382	Raffineries de pétrole-Installations de traitement(4,6)	77
-	-	-	-	-	-	Usines d'épuration de gaz naturel	78
67,470	75,047	43,753	35,857	35,327	58,876	Autres travaux de génie.....	79
-	14,837	13,054	13,135	7,275	7,371	Ponts, chevalets, ponceaux, voies supérieures, viaducs	80
-	-	-	-	20	-	Tunnels et voies souterraines	81
-	-	14	56	13	-	Incinérateurs	82
-	99	89	706	844	1,394	Parcs, aménagement paysager, gazonnement, etc	83
-	53	410	124	26	35	Piscines, courts de tennis, installations récréatives extérieures.	84
-	1,090	2,382	2,281	2,973	7,083	Puits de mine et autres ouvrages souterrains	85
-	359	346	225	915	706	Clôtures, abris à neige, enseignes, garde-fous	86
-	58,609	27,458	19,330	23,261	42,287	Autres travaux de génie(6)	87

Voir notes) à la page 121.

TABLE 4(b). Value of Repair Construction Work Performed - by Type of Structure.
Nova Scotia, 1962-1973(1, 2, 4, 6, 7, 8, 9, 11)

No	Type of structure	1962	1963	1964	1965	1966	1967
		\$'000					
1	Total construction	50,689	57,321	55,413	57,023	65,831	70,180
2	Total building construction	29,139	33,039	29,561	30,791	36,302	34,391
3	Residential	14,400	15,200	13,300	14,200	15,200	16,400
4	Single detached	-	-	-	-	-	-
5	Semi-detached including duplexes	-	-	-	-	-	-
6	Apartments including row housing	-	-	-	-	-	-
7	Other(11)	14,400	15,200	13,300	14,200	15,200	16,400
8	Industrial	2,814	4,670	3,507	3,770	4,212	4,019
9	Factories, plants, workshops, food canneries	2,381	4,147	2,913	2,918	3,609	3,421
10	Mine and mine mill buildings	14	42	53	358	149	191
11	Railway stations, offices, roadway buildings	313	346	377	331	309	282
12	Railway shops, engine houses, water and fuel stations	106	135	164	163	145	125
13	Commercial	4,233	5,209	4,972	4,799	7,537	7,536
14	Warehouses, storehouses, refrigerated storage, etc	1,149	957	529	740	1,313	803
15	Grain elevators	72	59	1	38	53	71
16	Hotels, clubs, restaurants, cafeterias, tourist cabins	280	642	398	439	457	729
17	Office buildings	1,311	1,726	2,335	2,087	2,838	1,998
18	Stores, retail and wholesale	836	838	976	974	1,304	2,850
19	Garages and service stations	380	656	418	321	863	799
20	Theatres, arenas, amusement and recreational buildings	193	323	265	180	672	239
21	Laundries and dry cleaning establishments	12	8	50	20	37	47
22	Institutional	1,931	2,572	2,707	2,769	4,060	3,167
23	Schools and other educational buildings	1,058	1,391	1,438	1,457	1,779	1,598
24	Churches and other religious buildings	345	203	371	290	457	201
25	Hospitals, sanatoria, clinics, first-aid stations, etc	515	877	800	785	1,241	1,016
26	Other institutional buildings	13	101	98	237	583	352
27	Other building construction	5,761	5,388	5,075	5,253	5,293	3,269
28	Farm buildings (excluding dwellings)	1,352	1,037	1,067	1,186	1,319	1,237
29	Broadcasting, radio and television, relay and booster stations, telephone exchanges	141	472	164	174	597	386
30	Aeroplane hangars	427	651	609	395	892	472
31	Passenger terminals, bus, boat or air	12	10	34	20	40	6
32	Armouries, barracks, drill halls, etc	3,052	2,463	2,357	3,015	1,656	964
33	Bunkhouses, dormitories, camp cookeries, bush depots and camps	58	46	39	26	17	17
34	Laboratories(7)	-	-	-	-	-	-
35	Other building construction	719	709	805	437	722	187

See footnote(s) on page 121.

FABLEAU 4(b). Valeur des travaux de construction, réparations, selon le genre,
Nouvelle Ecosse, 1962-1973(1.2.4.6.7.8.9.11)

1968	1969	1970	1971	1972	1973	Genre de construction	No
\$'000							
76.459	76.856	81.793	83.507	91.420	103.231	Total des travaux de construction.....	1
42.788	46.648	53.343	50.317	55.246	62.967	Total de la construction de bâtiments.....	2
20.640	22.237	31.900	31.782	34.244	39.222	Habitations.....	3
						Simples détachées.....	4
						Semi-détachées et doubles.....	5
						Appartements et maisons en rangé.....	6
20.640	22.237	31.900	31.782	34.244	39.222	Autres(11).....	7
5.102	7.038	3.664	3.847	4.666	5.295	Bâtiments industriels.....	8
4.596	5.164	3.197	3.421	4.030	4.898	Manufactures, usines, ateliers, conserveries.....	9
153	1.481	145	140	369	105	Mines (bâtiments et usines).....	10
229	248	191	180	158	180	Chemins de fer (gares, bureaux et bâtiments de voies).....	11
124	145	131	106	109	112	Chemins de fer (ateliers, hangars à locomotives, postes d'eau et de combustible).....	12
9.156	9.330	10.264	8.543	7.806	8.926	Bâtiments commerciaux.....	13
1.454	1.043	933	750	961	1.089	Entrepôts, magasins, entrepôts frigorifiques, etc.....	14
62	44	41	93	115	76	Silos à grain.....	15
965	1.115	988	815	870	725	Hôtels, clubs, restaurants, cafétérias, cabines pour touristes.....	16
3.303	3.643	4.345	3.554	2.385	2.603	Édifices à bureaux.....	17
1.459	1.609	1.647	1.367	1.968	2.268	Magasins, vente de détail et de gros.....	18
943	933	1.438	1.661	1.211	1.870	Garages et stations-service.....	19
949	912	851	280	267	245	Théâtres, cinémas, stades, établissements récréatifs.....	20
21	31	21	23	29	50	Blanchisseries et établissements de nettoyage à sec.....	21
4.104	4.278	4.217	3.264	3.599	4.532	Édifices institutionnels.....	22
2.334	2.253	2.591	1.960	2.352	3.174	Écoles et autres maisons d'enseignement.....	23
230	518	188	220	338	280	Églises et autres édifices religieux.....	24
813	892	742	882	623	731	Hôpitaux, sanatoriums, cliniques, postes de premiers soins, etc.....	25
727	615	696	202	286	347	Autres édifices institutionnels.....	26
3.786	3.765	3.298	2.881	4.931	4.992	Autres bâtiments.....	27
1.097	960	838	607	1.488	1.980	Bâtiments de ferme (à l'exception des logements).....	28
382	269	306	227	337	329	Postes de radiodiffusion et de télévision, stations de relais, préamplificateurs d'antenne, centraux téléphoniques.....	29
431	513	42	401	485	494	Hangars d'avion.....	30
5	84	18	63	417	168	Gares routières, aéro-gares, gares maritimes.....	31
1.372	1.043	764	1.078	1.362	1.460	Manèges militaires, casernes, salles d'exercice, etc.....	32
5	7	1	15	55	7	Dortoirs, cuisines, dépôts et camps de bûcherons.....	33
	29	60	44	303	39	Laboratoires(7).....	34
494	860	1.269	446	484	515	Autres bâtiments.....	35

Voir note(s) à la page 121.

TABLE 4(b). Value of Repair Construction Work Performed - by Type of Structure.
Nova Scotia, 1962-1973(1,2,4,6,7,8,9,11) - Concluded

No	Type of structure	1962	1963	1964	1965	1966	1967
		\$'000					
36	Total engineering construction.....	21,550	24,282	25,852	26,232	29,529	35,789
37	Marine construction.....	1,589	1,603	1,730	1,181	1,095	1,546
38	Docks, wharves, piers, breakwaters	946	1,129	1,517	1,034	772	1,015
39	Retaining walls, embankments, riprapping	18	55	21	19	19	192
40	Canals and waterways	20	1	-	-	8	-
41	Dredging and pile driving	483	380	108	79	85	2
42	Dyke construction	114	-	64	46	137	54
43	Logging booms	-	-	-	-	-	-
44	Other marine construction	8	38	20	3	74	283
45	Road, highway and aerodrome construction.....	8,705	10,140	10,299	11,368	12,845	18,883
46	Highway, road and street construction (includes grading, scraping, oiling, filling).(9)	8,463	9,637	9,584	10,047	11,685	18,500
47	Parking lots(9)	-	-	-	-	-	-
48	Sidewalks, paths	62	83	73	87	122	162
49	Aerodromes, landing fields, runways, tarmac	180	420	642	1,234	1,038	221
50	Waterworks and sewage systems.....	757	1,494	1,445	1,654	1,789	1,841
51	Tile drains, drainage ditches, storm sewers	30	186	170	197	206	270
52	Water mains, hydrants and services	465	822	703	741	1,005	1,031
53	Sewage systems and connections	231	435	528	667	528	470
54	Pumping stations, water	31	33	25	22	20	36
55	Water storage tanks	-	18	19	27	30	34
56	Dams and irrigation(8).....	140	230	215	239	662	209
57	Dams and reservoirs(8)	65	104	86	96	502	64
58	Irrigation and land reclamation projects	75	126	129	143	160	145
59	Electric power construction(8).....	1,961	2,367	1,967	2,040	3,020	2,150
60	Electric power generating plants, including water conveying and controlling structures.(8)	347	343	349	640	573	455
61	Electric transformer stations	67	427	292	52	195	143
62	Power transmission and distribution lines, trolley wires.	1,471	1,522	1,252	1,266	2,115	1,502
63	Street lighting	76	75	74	82	137	50
64	Railway, telephone and telegraph.....	4,050	4,328	4,708	4,247	4,341	4,236
65	Railway tracks and roadbeds	2,976	3,047	3,118	2,806	2,896	2,646
66	Signals and interlockers	183	198	215	231	211	252
67	Telegraph and telephone lines, underground and marine cables.	891	1,083	1,375	1,210	1,234	1,338
68	Gas and oil facilities.....	1,850	1,538	94	87	99	86
69	Gas mains and services	-	-	61	-	-	6
70	Pumping stations, oil	-	-	-	-	-	-
71	Pumping stations, gas	-	-	-	-	-	-
72	Oil storage tanks(6)	54	11	33	71	72	69
73	Gas storage tanks	10	7	-	-	-	-
74	Oil pipe lines(6)	63	39	-	3	4	9
75	Gas pipe lines	17	-	-	13	23	2
76	Oil and gas wells(6)	-	-	-	-	-	-
77	Oil refinery - processing units(4,6)	1,706	1,481	-	-	-	-
78	Natural gas processing plants	-	-	-	-	-	-
79	Other engineering construction.....	2,498	2,582	5,394	5,416	5,678	6,838
80	Bridges, trestles, culverts, overpasses, viaducts	1,546	1,581	1,597	1,611	1,703	1,894
81	Tunnels and subways	16	20	22	28	47	15
82	Incinerators	1	3	-	-	-	5
83	Park systems, landscaping, sodding, etc	188	121	252	207	317	417
84	Swimming pools, tennis courts, outdoor recreation facilities.	37	38	75	84	94	35
85	Mine shafts and other below surface workings	269	294	466	746	95	124
86	Fences, snowsheds, signs, guard rails	192	295	301	284	339	327
87	Other engineering construction(6)	249	230	2,681	2,456	3,083	4,021

See footnote(s) on page 121.

TABLEAU 4(b). Valeur des travaux de construction, réparations, selon le genre.
Nouvelle Ecosse, 1962-1973(1,2,4,6,7,8,9,11) - fin

1968	1969	1970	1971	1972	1973	Genre de construction	No
\$'000							
33.671	30.208	28.450	33.190	36.174	40.264	Total des travaux de génie.....	36
1.785	1.361	1.598	2.551	1.903	2.983	Génie maritime.....	37
1.188	988	1.329	1.930	1.346	2.006	Bassins, quais, jetées, brise-lames.....	38
170	28	17	63	60	76	Murs de soutènement, digues, enrochements.....	39
1	-	1	-	103	-	Canaux et voies navigables.....	40
35	59	11	147	311	467	Dragage et battage de pieux.....	41
211	224	64	-	1	-	Construction de digues.....	42
-	-	-	-	-	-	Estacades.....	43
180	62	176	411	82	434	Autres constructions maritimes.....	44
11.568	14.231	11.891	15.880	19.454	19.664	Travaux routiers et aérodomes.....	45
11.202	13.604	11.551	15.405	18.826	19.095	Grandes routes, chemins et rues (terrassement, nivellement, épandage d'huile et remblayage).(9)	46
-	46	70	49	148	169	Terrains de stationnement(9).....	47
72	206	161	85	132	178	Trottoirs, allées.....	48
294	375	109	341	348	222	Aérodomes, terrains d'atterrissage, pistes d'envol, aires de débarquement.....	49
2.058	2.769	1.553	1.326	1.517	2.578	Canalisations et systèmes d'égouts.....	50
291	163	248	373	445	632	Drains, fossés de drainage, égouts pluviaux.....	51
1.174	794	462	509	590	1.311	Conduites principales, bouches d'incendie et conduites de branchement.....	52
527	508	376	423	353	529	Systèmes d'égouts et embranchements.....	53
38	1.289	455	13	106	70	Stations de pompage (eau).....	54
28	15	12	8	23	36	Réservoirs (eau).....	55
263	146	115	81	205	1.935	Barrages et irrigation(8).....	56
130	21	6	18	19	1.598	Barrages et barrages-réservoirs(8).....	57
133	125	109	63	186	337	Irrigation et mise en valeur des terres.....	58
2.757	2.146	2.183	2.160	2.234	2.080	Réseaux électriques(8).....	59
477	520	279	553	681	1.010	Centrales électriques (y compris les conduites d'eau et les dispositifs de régularisation).(8)	60
348	108	16	7	95	302	Postes de transformation.....	61
1.791	1.442	1.825	1.556	1.324	532	Lignes de transport et de distribution, caténaires.....	62
141	76	63	44	134	236	Éclairage (rues).....	63
3.969	4.130	3.870	3.939	3.967	4.826	Voies ferrées, lignes téléphoniques et télégraphiques.....	64
2.326	2.567	2.217	2.063	1.927	2.433	Rails et chaussées.....	65
272	281	302	289	283	321	Signaux et dispositifs d'enclenchement.....	66
1.371	1.282	1.351	1.587	1.757	2.072	Lignes de télégraphe et de téléphone, câbles souterrains et sous-marins.....	67
349	73	2.792	4.043	4.325	3.766	Installations de gaz et de pétrole.....	68
-	-	-	-	-	-	Conduites principales et conduites de branchement (gaz).....	69
-	-	-	-	-	-	Stations de pompage (pétrole).....	70
-	-	-	39	-	-	Stations de pompage (gaz).....	71
343	55	55	87	488	333	Réservoirs (pétrole)(6).....	72
1	-	1	-	-	8	Réservoirs (gaz).....	73
5	10	3	22	3	34	Pipe-lines (pétrole)(6).....	74
-	8	7	7	-	-	Pipe-lines (gaz).....	75
-	-	-	-	37	25	Puits de pétrole et de gaz(6).....	76
-	-	2.726	3.888	3.797	3.366	Rafleries de pétrole-Installations de traitement(4,6).....	77
-	-	-	-	-	-	Usines d'épuration de gaz naturel.....	78
10.922	5.352	4.448	3.210	2.569	2.432	Autres travaux de génie.....	79
-	1.618	1.465	739	684	631	Ponts, chevalets, ponceaux, voies supérieures, viaducs.....	80
-	21	8	18	9	-	Tunnels et voies souterraines.....	81
-	-	295	46	70	134	Incinérateurs.....	82
-	249	96	224	335	197	Parcs, aménagement paysager, gazonnement, etc.....	83
-	92	82	44	37	133	Piscines, courts de tennis, installations récréatives extérieures.....	84
-	10	10	19	75	-	Puits de mine et autres ouvrages souterrains.....	85
-	273	226	193	324	531	Clôtures, abris à neige, enseignes, garde-fous.....	86
-	3.089	2.266	1.927	1.035	806	Autres travaux de génie(6).....	87

Voir note(s) à la page 121.

TABLE 4(c). Value of Total Construction Work Performed - by Type of Structure,
Nova Scotia, 1962-1973(1, 2, 4, 6, 7, 8, 9, 11)

No	Type of structure	1962	1963	1964	1965	1966	1967
		\$'000					
1	Total construction	205,075	210,531	216,494	256,893	313,438	323,992
2	Total building construction	137,964	127,984	133,502	165,635	182,931	187,771
3	Residential	58,429	56,923	61,015	65,637	64,183	59,463
4	Single detached	32,312	26,844	30,215	26,884	31,074	25,643
5	Semi-detached including duplexes	1,317	1,557	1,191	2,433	2,740	3,175
6	Apartments including row housing	5,378	8,450	10,029	14,899	9,371	9,236
7	Other(11)	19,422	20,072	19,580	21,421	20,998	21,409
8	Industrial	10,881	13,580	18,009	18,800	34,552	26,526
9	Factories, plants, workshops, food canneries	8,714	12,363	16,466	17,660	33,605	25,567
10	Mine and mine mill buildings	1,339	160	493	415	202	229
11	Railway stations, offices, roadway buildings	627	785	738	489	502	501
12	Railway shops, engine houses, water and fuel stations	201	272	312	236	243	229
13	Commercial	19,885	19,781	24,283	21,146	26,712	33,839
14	Warehouses, storehouses, refrigerated storage, etc	2,182	1,864	1,810	3,421	3,082	5,029
15	Grain elevators	74	83	2	119	1,159	1,334
16	Hotels, clubs, restaurants, cafeterias, tourist cabins	2,053	1,982	4,258	2,438	1,797	3,638
17	Office buildings	5,250	5,103	7,291	7,369	8,066	10,343
18	Stores, retail and wholesale	7,133	7,632	6,870	5,380	5,755	6,648
19	Garages and service stations	2,634	2,384	1,093	1,396	2,289	2,289
20	Theatres, arenas, amusement and recreational buildings	547	725	2,862	999	4,432	4,511
21	Laundries and dry cleaning establishments	12	8	97	24	132	47
22	Institutional	32,600	27,514	19,698	38,835	44,549	57,215
23	Schools and other educational buildings	19,526	15,286	9,395	15,794	29,658	42,016
24	Churches and other religious buildings	2,795	1,663	2,333	3,903	1,487	1,112
25	Hospitals, sanatoria, clinics, first-aid stations, etc	7,101	9,002	7,720	10,968	11,852	9,905
26	Other institutional buildings	3,178	1,563	250	8,170	1,552	4,182
27	Other building construction	16,169	10,186	10,497	21,217	12,935	10,728
28	Farm buildings (excluding dwellings)	3,779	2,804	2,892	3,181	5,636	3,301
29	Broadcasting, radio and television, relay and booster stations, telephone exchanges	2,347	1,124	2,429	6,235	1,795	2,922
30	Aeroplane hangars	1,440	1,462	731	474	1,193	550
31	Passenger terminals, bus, boat or air	178	668	229	138	1,082	386
32	Armouries, barracks, drill halls, etc	3,965	2,811	3,036	3,488	2,292	1,651
33	Bunkhouses, dormitories, camp cookeries, bush depots and camps	927	122	112	83	63	68
34	Laboratories(7)	-	-	-	-	-	-
35	Other building construction	3,533	1,195	1,068	7,618	874	1,850

See footnote(s) on page 121.

TABLEAU 4(c). Valeur totale des travaux de construction, selon le genre.
Nouvelle Écosse, 1962-1973(1.2.4.6.7.8.9.11)

1968	1969	1970	1971	1972	1973	Genre de construction	No
\$'000							
382.095	475.388	484.628	452.758	488.311	621.037	Total des travaux de construction.....	1
192.203	255.571	270.517	267.466	255.185	318.649	Total de la construction de bâtiments.....	2
81.091	117.430	136.819	152.135	145.062	194.026	Habitations.....	3
38.485	50.610	58.423	71.292	61.414	69.503	Simples détachées.....	4
3.031	4.814	5.115	3.988	4.183	6.340	Semi-détachées et doubles.....	5
10.949	30.196	30.240	32.171	23.847	46.763	Appartements et maisons en rangé.....	6
28.626	31.810	43.041	44.684	55.618	71.420	Autres (11).....	7
16.795	22.916	43.554	42.335	21.847	16.833	Bâtiments industriels.....	8
15.697	19.117	42.736	41.236	20.570	14.925	Manufactures, usines, ateliers, conserveries.....	9
489	3.052	151	569	826	1.402	Mines (bâtiments et usines).....	10
391	469	411	331	265	311	Chemins de fer (gares, bureaux et bâtiments de voies).....	11
218	278	256	199	186	195	Chemins de fer (ateliers, hangars à locomotives, postes d'eau et de combustible).....	12
30.216	38.599	39.474	31.059	46.254	70.803	Bâtiments commerciaux.....	13
3.160	1.931	2.437	2.288	2.102	4.552	Entrepôts, magasins, entrepôts frigorifiques, etc.....	14
142	74	41	94	115	77	Silos à grain.....	15
4.907	3.102	4.346	5.213	8.480	9.422	Hôtels, clubs, restaurants, cafétérias, cabines pour touristes.....	16
7.946	12.122	19.443	13.058	10.323	17.711	Édifices à bureaux.....	17
9.233	16.447	6.867	4.407	18.852	30.362	Magasins, vente de détail et de gros.....	18
2.139	3.168	4.308	3.691	3.252	4.913	Garages et stations-service.....	19
2.455	1.664	1.890	2.275	3.101	3.350	Théâtres, cinémas, stades, établissements récréatifs.....	20
234	91	142	33	29	416	Blanchisseries et établissements de nettoyage à sec.....	21
54.747	67.461	41.916	33.705	30.464	25.325	Édifices institutionnels.....	22
37.173	48.547	35.333	23.624	20.695	15.254	Écoles et autres maisons d'enseignement.....	23
633	714	604	695	1.414	830	Églises et autres édifices religieux.....	24
13.612	12.340	4.457	4.157	4.020	4.461	Hôpitaux, sanatoriums, cliniques, postes de premiers soins, etc.....	25
3.329	5.860	1.522	5.229	4.335	4.780	Autres édifices institutionnels.....	26
9.354	9.165	8.754	8.232	11.558	11.662	Autres bâtiments.....	27
2.941	2.592	2.235	1.558	4.102	5.372	Bâtiments de ferme (à l'exception des logements).....	28
1.895	1.368	1.617	1.705	1.589	509	Postes de radiodiffusion et de télévision, stations de relais, préamplificateurs d'antenne, centraux téléphoniques.....	29
502	571	200	447	623	541	Hangars d'avion.....	30
5	84	123	63	443	869	Gares routières, aéroports, gares maritimes.....	31
1.889	1.166	1.279	1.796	1.584	1.628	Manèges militaires, casernes, salles d'exercice, etc.....	32
25	1.177	506	35	62	18	Dortoirs, cuisines, dépôts et camps de bûcherons.....	33
-	334	196	471	1.183	329	Laboratoires(7).....	34
2.097	1.873	2.598	2.157	1.972	2.396	Autres bâtiments.....	35

Voir note(s) à la page 121.

TABLE 4(c). Value of Total Construction Work Performed - by Type of Structure.
Nova Scotia, 1962-1973(1, 2, 4, 6, 7, 8, 9, 11) - Concluded

No	Type of structure	1962	1963	1964	1965	1966	1967
		\$'000					
36	Total engineering construction.....	67,111	82,547	82,992	91,258	130,507	136,221
37	Marine construction.....	6,703	8,302	8,531	6,558	12,250	11,360
38	Docks, wharves, piers, breakwaters	5,522	7,116	7,738	5,762	10,248	9,219
39	Retaining walls, embankments, riprapping	85	353	56	37	455	335
40	Canals and waterways	20	1	-	-	8	-
41	Dredging and pile driving	638	441	288	361	544	519
42	Dyke construction	424	-	287	241	668	932
43	Logging booms	-	-	-	-	-	-
44	Other marine construction	14	391	162	157	327	355
45	Road, highway and aerodrome construction.....	27,726	29,847	30,271	33,939	57,710	57,236
46	Highway, road and street construction (includes grading, scraping, oiling, filling).(9)	26,364	27,713	28,232	30,958	55,321	55,932
47	Parking lots(9)	-	-	-	-	-	-
48	Sidewalks, paths	1,106	1,365	804	828	867	459
49	Aerodromes, landing fields, runways, tarmac	256	769	1,235	2,153	1,522	845
50	Waterworks and sewage systems.....	4,872	5,696	5,955	8,813	9,251	8,131
51	Tile drains, drainage ditches, storm sewers	85	659	367	435	466	490
52	Water mains, hydrants and services	1,898	2,421	2,461	4,193	4,526	4,044
53	Sewage systems and connections	2,809	2,493	2,956	3,418	3,997	3,392
54	Pumping stations, water	70	41	34	616	198	140
55	Water storage tanks	10	82	137	151	64	65
56	Dams and irrigation(8).....	642	804	1,216	719	1,387	637
57	Dams and reservoirs(8)	439	463	859	327	952	245
58	Irrigation and land reclamation projects	203	341	357	392	435	392
59	Electric power construction(8).....	7,579	8,628	10,578	17,051	17,909	21,176
60	Electric power generating plants, including water conveying and controlling structures.(8)	1,416	2,307	3,846	6,455	7,348	12,580
61	Electric transformer stations	354	788	538	330	786	397
62	Power transmission and distribution lines, trolley wires.	5,509	5,226	5,905	9,893	9,228	7,637
63	Street lighting	300	307	289	373	547	562
64	Railway, telephone and telegraph.....	9,727	11,644	12,661	9,941	12,594	12,026
65	Railway tracks and roadbeds	5,663	6,737	6,143	4,205	4,791	4,419
66	Signals and interlockers	356	456	427	332	348	445
67	Telegraph and telephone lines, underground and marine cables.	3,708	4,451	6,091	5,404	7,455	7,162
68	Gas and oil facilities.....	3,312	10,478	418	858	539	400
69	Gas mains and services	-	-	61	-	-	6
70	Pumping stations, oil	-	-	-	-	-	-
71	Pumping stations, gas	-	-	-	3	-	-
72	Oil storage tanks(6)	521	1,580	357	817	481	360
73	Gas storage tanks	53	7	-	-	-	-
74	Oil pipe lines(6)	63	1,838	-	3	32	32
75	Gas pipe lines	33	-	-	35	26	2
76	Oil and gas wells(6)	-	-	-	-	-	-
77	Oil refinery - processing units(4,6)	2,642	7,053	-	-	-	-
78	Natural gas processing plants	-	-	-	-	-	-
79	Other engineering construction.....	6,550	7,148	13,362	13,379	18,867	25,255
80	Bridges, trestles, culverts, overpasses, viaducts	3,798	4,526	5,440	5,544	7,351	14,264
81	Tunnels and subways	16	20	22	28	47	55
82	Incinerators	3	3	13	1	10	5
83	Park systems, landscaping, sodding, etc	405	493	509	1,201	464	733
84	Swimming pools, tennis courts, outdoor recreation facilities.	63	72	78	126	160	95
85	Mine shafts and other below surface workings	590	890	1,535	974	199	1,067
86	Fences, snowsheds, signs, guard rails	457	746	680	652	787	707
87	Other engineering construction(6)	1,218	398	5,085	4,853	9,849	8,329

See footnote(s) on page 121.

TABLEAU 4(c). Valeur totale des travaux de construction, selon le genre.
Nouvelle Ecosse, 1962-1973(1.2.4.6.7.8.9.11) - fin

1968	1969	1970	1971	1972	1973	Genre de construction	No
\$'000							
189.892	219.817	214.111	185.292	233.126	302.388	Total des travaux de génie.....	36
6.007	15.785	22.644	7.886	5.116	9.914	Génie maritime.....	37
4.435	13.046	20.950	6.552	3.940	6.738	Bassins, quais, jetées, brise-lames	38
210	253	100	216	187	388	Murs de soutènement, digues, enrochements	39
1	35	5	117	103	27	Canaux et voies navigables	40
100	334	570	538	755	545	Dragage et battage de pieux	41
822	1.798	81	-	8	-	Construction de digues	42
-	-	-	-	-	-	Estacades	43
439	319	938	463	123	2.216	Autres constructions maritimes	44
56.119	56.415	55.904	62.682	62.868	76.584	Travaux routiers et aéroports.....	45
55.166	53.716	53.101	60.619	61.028	75.257	Grandes routes, chemins et rues (terrassment, nivellement, épandage d'huile et remblayage).(9)	46
-	187	1.299	1.345	491	311	Terrains de stationnement(9)	47
567	634	568	233	666	599	Trottoirs, allées	48
386	1.878	936	485	683	417	Aéroports, terrains d'atterrissage, pistes d'envol, aires de débarquement.	49
7.682	11.111	10.752	19.400	20.619	28.990	Canalisations et systèmes d'égouts.....	50
499	390	1.761	3.382	3.358	5.367	Drains, fossés de drainage, égouts pluviaux	51
3.797	3.576	1.640	6.143	4.163	6.746	Conduites principales, bouches d'incendie et conduites de branchement.	52
3.212	5.547	5.752	9.559	10.865	16.085	Systèmes d'égouts et embranchements	53
116	1.354	1.501	97	1.669	543	Stations de pompage (eau)	54
58	244	98	219	564	249	Réservoirs (eau)	55
826	1.151	1.499	755	626	3.538	Barrages et irrigation(8).....	56
466	820	1.223	577	131	2.760	Barrages et barrages-réservoirs(8)	57
360	331	276	178	495	778	Irrigation et mise en valeur des terres	58
28.774	38.254	26.909	26.984	38.847	41.385	Réseaux électriques(8).....	59
17.588	24.031	4.938	11.946	19.137	16.757	Centrales électriques (y compris les conduites d'eau et les dispositifs de régularisation).(8)	60
1.169	1.214	4.770	18	107	309	Postes de transformation	61
9.418	12.478	16.794	14.895	19.403	23.975	Lignes de transport et de distribution, caténares	62
599	531	407	125	200	344	Éclairage (rues)	63
11.174	13.178	11.911	12.391	15.122	22.779	Voies ferrées, lignes téléphoniques et télégraphiques.....	64
4.075	5.189	4.361	3.790	3.541	4.286	Rails et chaussées	65
456	521	560	517	460	539	Signaux et dispositifs d'enclenchement	66
6.643	7.468	6.990	8.084	11.121	17.954	Lignes de télégraphe et de téléphone, câbles souterrains et sous-marins.	67
918	3.524	36.291	16.127	52.032	57.890	Installations de gaz et de pétrole.....	68
-	-	-	-	37	-	Conduites principales et conduites de branchement (gaz)	69
-	-	-	-	-	-	Stations de pompage (pétrole)	70
-	-	-	39	-	-	Stations de pompage (gaz)	71
859	3.506	16.626	348	1.054	1.530	Réservoirs (pétrole)(6)	72
31	-	1	-	-	25	Réservoirs (gaz)	73
28	10	3	22	48	69	Pipe-lines (pétrole)(6)	74
-	8	7	7	-	-	Pipe-lines (gaz)	75
-	-	-	-	34.730	48.518	Puits de pétrole et de gaz(6)	76
-	-	19.654	15.711	16.163	7.748	Raffineries de pétrole-Installations de traitement(4,6)	77
-	-	-	-	-	-	Usines d'épuration de gaz naturel	78
78.392	80.399	48.201	39.067	37.896	61.308	Autres travaux de génie.....	79
-	16.455	14.519	13.874	7.959	8.002	Ponts, chevalets, ponceaux, voies supérieures, viaducs	80
-	21	8	18	29	-	Tunnels et voies souterraines	81
-	-	309	102	83	134	Incinérateurs	82
-	348	185	930	1.179	1.591	Parcs, aménagement paysager, gazonnement, etc	83
-	145	492	168	63	168	Piscines, courts de tennis, installations récréatives extérieures.	84
-	1.100	2.392	2.300	3.048	7.083	Puits de mine et autres ouvrages souterrains	85
-	632	572	418	1.239	1.237	Clôtures, abris à neige, enseignes, garde-fous	86
-	61.698	29.724	21.257	24.296	43.093	Autres travaux de génie(6)	87

Voir notes 1 à la page 121.

**TABLE 5(a). Value of New Construction Work Performed - by Type of Structure,
New Brunswick, 1962-1973(1,4,6,7,8,9,11)**

No	Type of structure	1962	1963	1964	1965	1966	1967
		\$'000					
1	Total construction	116,906	116,357	162,909	210,919	236,517	247,689
2	Total building construction	67,354	65,041	94,060	109,797	126,271	102,342
3	Residential	29,904	22,574	33,977	41,976	43,860	43,324
4	Single detached	21,180	14,893	14,591	25,069	31,356	30,965
5	Semi-detached including duplexes	678	824	2,174	1,965	1,360	1,636
6	Apartments including row housing	1,976	2,437	11,426	8,241	2,972	3,876
7	Other (11)	6,070	4,420	5,786	6,701	8,172	6,847
8	Industrial	6,740	12,021	25,569	27,801	35,408	12,792
9	Factories, plants, workshops, food canneries	4,264	5,736	21,253	23,057	27,826	10,404
10	Mine and mine mill buildings	1,851	5,414	3,605	4,407	7,164	1,866
11	Railway stations, offices, roadway buildings	461	601	505	230	278	359
12	Railway shops, engine houses, water and fuel stations	164	270	206	107	140	163
13	Commercial	9,949	10,020	15,763	17,275	21,924	17,377
14	Warehouses, storehouses, refrigerated storage, etc	812	821	2,957	2,761	3,280	2,589
15	Grain elevators	5	3	2	1	2	2
16	Hotels, clubs, restaurants, cafeterias, tourist cabins	415	1,030	966	900	1,585	804
17	Office buildings	5,110	3,880	6,822	6,785	7,231	6,477
18	Stores, retail and wholesale	1,850	2,522	3,793	4,909	5,742	5,179
19	Garages and service stations	805	1,479	815	1,009	761	1,206
20	Theatres, arenas, amusement and recreational buildings	903	236	408	910	3,323	1,114
21	Laundries and dry cleaning establishments	49	49	-	-	-	6
22	Institutional	16,320	15,804	13,656	16,712	19,904	25,955
23	Schools and other educational buildings	10,251	10,369	8,975	11,141	17,351	19,334
24	Churches and other religious buildings	2,071	1,681	1,844	1,875	548	622
25	Hospitals, sanatoria, clinics, first-aid stations, etc	3,506	3,649	2,307	1,466	1,099	5,565
26	Other institutional buildings	492	105	530	2,230	906	434
27	Other building construction	4,441	4,622	5,095	6,033	5,175	2,894
28	Farm buildings (excluding dwellings)	2,066	1,518	1,622	1,986	1,682	1,417
29	Broadcasting, radio and television, relay and booster stations, telephone exchanges	893	741	989	2,174	2,089	1,012
30	Aeroplane hangars	246	565	18	39	7	6
31	Passenger terminals, bus, boat or air	9	93	894	1,035	185	60
32	Armouries, barracks, drill halls, etc	70	481	69	19	163	37
33	Bunkhouses, dormitories, camp cookeries, bush depots and camps	462	727	684	650	385	165
34	Laboratories(7)	-	-	-	-	-	-
35	Other building construction	695	497	819	130	664	197

See footnote(s) on page 121.

TABLEAU 5(a). Valeur des travaux de construction neuve, selon le genre.
Nouveau-Brunswick, 1962-1973(1.4.6.7.8.9.11)

1968	1969	1970	1971	1972	1973	Genre de construction	No
\$'000							
218,505	228,551	273,789	285,843	299,076	427,506	Total des travaux de construction.....	1
133,800	150,893	158,934	166,899	190,275	271,361	Total de la construction de bâtiments.....	2
53,701	67,511	62,646	82,280	123,712	166,298	Habitations.....	3
36,795	37,752	37,139	47,560	69,591	101,109	Simples détachées.....	4
1,225	2,648	3,108	4,120	4,505	5,034	Semi-détachées et doubles.....	5
8,371	16,087	11,553	16,863	25,004	27,940	Appartements et maisons en rangé.....	6
7,310	11,024	10,846	13,737	24,612	32,215	Autres (11).....	7
14,164	25,581	26,974	23,768	8,627	18,613	Bâtiments industriels.....	8
11,160	22,251	25,114	22,309	6,607	16,500	Manufactures, usines, ateliers, conserveries.....	9
1,844	2,588	746	605	1,123	1,508	Mines (bâtiments et usines).....	10
1,009	524	884	664	690	390	Chemins de fer (gares, bureaux et bâtiments de voies).....	11
151	218	230	190	207	215	Chemins de fer (ateliers, hangars à locomotives, postes d'eau et de combustible).....	12
22,652	20,454	21,589	25,803	32,949	40,497	Bâtiments commerciaux.....	13
1,922	2,430	1,356	2,956	3,406	3,132	Entrepôts, magasins, entrepôts frigorifiques, etc.....	14
2	3	18	2	1	12	Silos à grain.....	15
567	524	804	2,042	3,450	1,855	Hôtels, clubs, restaurants, cafétérias, cabines pour touristes.....	16
9,139	7,524	9,354	8,412	11,009	10,304	Édifices à bureaux.....	17
8,366	7,882	6,849	6,346	9,794	17,666	Magasins, vente de détail et de gros.....	18
1,225	998	2,308	3,076	2,209	3,457	Garages et stations-service.....	19
1,340	1,000	851	2,969	3,077	4,071	Théâtres, cinémas, stades, établissements récréatifs.....	20
91	93	49	-	3	-	Blanchisseries et établissements de nettoyage à sec.....	21
39,225	32,964	43,741	30,134	20,956	37,594	Édifices institutionnels.....	22
29,855	25,960	35,055	24,238	17,462	15,477	Écoles et autres maisons d'enseignement.....	23
705	1,181	1,015	306	634	918	Églises et autres édifices religieux.....	24
5,697	4,782	5,364	4,679	638	17,197	Hôpitaux, sanatoriums, cliniques, postes de premiers soins, etc.....	25
2,968	1,041	2,307	911	2,222	4,002	Autres édifices institutionnels.....	26
4,058	4,383	3,984	4,914	4,031	8,359	Autres bâtiments.....	27
1,400	1,327	1,577	2,166	1,454	1,955	Bâtiments de ferme (à l'exception des logements).....	28
1,544	1,334	1,350	1,210	902	3,014	Postes de radiodiffusion et de télévision, stations de relais, préamplificateurs d'antenne, centraux téléphoniques.....	29
31	117	91	83	111	14	Hangars d'avion.....	30
-	-	-	-	-	97	Gares routières, aéroports, gares maritimes.....	31
63	24	142	35	33	270	Manèges militaires, casernes, salles d'exercice, etc.....	32
129	282	186	180	371	264	Dortoirs, cuisines, dépôts et camps de bûcherons.....	33
-	19	96	12	37	21	Laboratoires(7).....	34
891	1,280	542	1,228	1,123	2,724	Autres bâtiments.....	35

Voir note(s) à la page 121.

TABLE 5(a). Value of New Construction Work Performed - by Type of Structure.
New Brunswick, 1962-1973(1,4,6,7,8,9,11) - Concluded

No	Type of structure	1962	1963	1964	1965	1966	1967
		\$'000					
36	Total engineering construction.....	49,552	51,316	68,849	101,122	110,246	145,347
37	Marine construction.....	5,484	2,936	3,496	4,268	5,334	12,407
38	Docks, wharves, piers, breakwaters	4,249	1,274	2,972	3,123	4,976	11,495
39	Retaining walls, embankments, riprapping	201	655	94	20	1	3
40	Canals and waterways	-	-	-	-	-	73
41	Dredging and pile driving	889	900	145	791	89	372
42	Dyke construction	130	-	180	149	253	430
43	Logging booms	11	-	-	-	-	-
44	Other marine construction	4	107	105	185	15	34
45	Road, highway and aerodrome construction.....	19,961	20,341	27,265	35,213	39,127	54,897
46	Highway, road and street construction (includes grading, scraping, oiling, filling).(9)	18,391	19,641	26,345	34,707	38,255	53,513
47	Parking lots(9)	-	-	-	-	-	-
48	Sidewalks, paths	138	142	176	277	204	116
49	Aerodromes, landing fields, runways, tarmac	1,432	558	744	229	668	1,268
50	Waterworks and sewage systems.....	2,954	2,081	5,057	5,804	2,844	4,751
51	Tile drains, drainage ditches, storm sewers	67	166	184	227	212	144
52	Water mains, hydrants and services	1,662	946	3,406	1,281	1,789	1,676
53	Sewage systems and connections	1,050	695	1,285	1,150	784	1,944
54	Pumping stations, water	90	247	138	2,616	18	966
55	Water storage tanks	85	27	44	530	41	21
56	Dams and irrigation(8).....	250	1,079	1,428	1,081	619	478
57	Dams and reservoirs(8)	145	889	1,228	839	87	313
58	Irrigation and land reclamation projects	105	190	200	242	532	165
59	Electric power construction(8).....	10,010	8,575	17,077	34,566	35,546	39,695
60	Electric power generating plants, including water conveying and controlling structures.(8)	3,172	2,393	7,469	24,583	25,607	29,837
61	Electric transformer stations	636	685	982	943	1,103	908
62	Power transmission and distribution lines, trolley wires.	6,092	5,346	8,343	8,858	8,570	8,584
63	Street lighting	110	151	283	182	266	366
64	Railway, telephone and telegraph.....	6,807	9,260	8,072	6,732	8,507	9,497
65	Railway tracks and roadbeds	3,760	5,296	4,375	2,474	2,891	4,362
66	Signals and interlockers	243	350	296	151	198	300
67	Telegraph and telephone lines, underground and marine cables.	2,804	3,614	3,401	4,107	5,418	4,835
68	Gas and oil facilities.....	437	427	211	153	272	410
69	Gas mains and services	5	-	1	1	8	3
70	Pumping stations, oil	-	-	-	-	-	-
71	Pumping stations, gas	-	-	-	-	-	-
72	Oil storage tanks(6)	268	255	177	71	197	245
73	Gas storage tanks	22	34	-	-	-	64
74	Oil pipe lines(6)	26	27	12	4	-	40
75	Gas pipe lines	-	-	-	1	-	-
76	Oil and gas wells(6)	-	25	21	76	67	58
77	Oil refinery - processing units(4,6)	116	86	-	-	-	-
78	Natural gas processing plants	-	-	-	-	-	-
79	Other engineering construction.....	3,649	6,617	6,243	13,305	17,997	23,212
80	Bridges, trestles, culverts, overpasses, viaducts	2,487	3,418	4,449	6,901	12,019	17,327
81	Tunnels and subways	-	-	-	-	259	-
82	Incinerators	-	-	1	-	2	-
83	Park systems, landscaping, sodding, etc	153	96	126	89	1,330	1,481
84	Swimming pools, tennis courts, outdoor recreation facilities.	136	116	222	304	568	823
85	Mine shafts and other below surface workings	431	2,104	901	964	2,229	3,106
86	Fences, snowsheds, signs, guard rails	204	381	401	422	338	330
87	Other engineering construction(6)	238	502	143	4,625	1,252	145

See footnote(s) on page 121.

TABLEAU 5(a). Valeur des travaux de construction neuve, selon le genre,
Nouveau-Brunswick, 1962-1973(1,4,6,7,8,9,11) - fin

1968	1969	1970	1971	1972	1973	Genre de construction	No
\$'000							
84.705	77.658	114.855	118.944	108.801	156.145	Total des travaux de génie.....	36
5.886	13.878	10.875	5.685	4.126	12.632	Génie maritime.....	37
4.743	11.985	10.292	5.447	3.056	11.519	Bassins, quais, jetées, brise-lames.....	38
7	-	5	77	59	92	Murs de soutènement, digues, enrochements.....	39
-	-	-	-	-	-	Canaux et voies navigables.....	40
593	672	578	65	885	902	Dragage et battage de pieux.....	41
353	1.210	-	96	126	119	Construction de digues.....	42
-	-	-	-	-	-	Estacades.....	43
190	11	-	-	-	-	Autres constructions maritimes.....	44
23.562	17.135	38.103	25.496	31.072	44.196	Travaux routiers et aérodomes.....	45
22.704	16.584	37.213	23.112	30.294	41.966	Grandes routes, chemins et rues (terrassement, nivellement, épandage d'huile et remblayage).(9)	46
-	201	144	166	335	628	Terrains de stationnement(9)	47
252	331	299	233	411	346	Trottoirs, allées.....	48
606	19	447	1.985	32	1.256	Aérodomes, terrains d'atterrissage, pistes d'envol, aires de débarquement.....	49
4.014	2.940	7.606	13.910	10.848	17.215	Canalisations et systèmes d'égouts.....	50
206	201	512	596	1.823	4.275	Drains, fossés de drainage, égouts pluviaux.....	51
1.376	853	2.516	2.534	3.153	6.981	Conduites principales, bouches d'incendie et conduites de branchement.....	52
1.628	1.851	3.713	5.667	5.806	5.764	Systèmes d'égouts et embranchements.....	53
663	15	469	4.921	44	38	Stations de pompage (eau).....	54
141	20	396	192	22	157	Réservoirs (eau).....	55
351	844	414	330	3.823	988	Barrages et irrigation(8).....	56
181	681	175	70	3.647	798	Barrages et barrages réservoirs(8)	57
170	163	239	260	176	190	Irrigation et mise en valeur des terres.....	58
27.307	13.554	18.235	13.299	16.576	32.429	Réseaux électriques(8).....	59
16.836	3.232	10.236	4.040	6.189	15.828	Centrales électriques (y compris les conduites d'eau et les dispositifs de régularisation).(8)	60
1.445	718	-	17	-	-	Postes de transformation.....	61
8.763	9.421	7.813	9.188	10.194	16.407	Lignes de transport et de distribution, caténaire.....	62
263	183	186	54	193	194	Éclairage (rues).....	63
7.742	9.877	10.166	10.901	12.682	15.798	Voies ferrées, lignes téléphoniques et télégraphiques.....	64
3.124	3.943	4.163	3.526	3.397	4.724	Rails et chaussées.....	65
291	392	452	467	474	592	Signaux et dispositifs d'enclanchement.....	66
4.327	5.542	5.551	6.908	8.811	10.482	Lignes de télégraphe et de téléphone, câbles souterrains et sous-marins.....	67
808	640	353	6.999	651	584	Installations de gaz et de pétrole.....	68
6	20	2	1	4	1	Conduites principales et conduites de branchement (gaz).....	69
-	-	-	-	-	6	Stations de pompage (pétrole).....	70
-	-	-	-	-	7	Stations de pompage (gaz).....	71
312	215	237	6.850	442	102	Réservoirs (pétrole)(6).....	72
17	-	-	-	-	60	Réservoirs (gaz).....	73
48	374	-	-	-	-	Pipe-lines (pétrole)(6).....	74
-	-	-	20	4	-	Pipe-lines (gaz).....	75
425	31	114	128	201	391	Puits de pétrole et de gaz(6).....	76
-	-	-	-	-	-	Raffineries de pétrole-Installations de traitement(4,6)	77
-	-	-	-	-	17	Usines d'épuration de gaz naturel.....	78
15.035	18.790	29.103	42.324	29.023	32.303	Autres travaux de génie.....	79
10.261	9.732	15.123	16.040	15.974	13.926	Ponts, chevalets, ponceaux, voies supérieures, viaducs.....	80
-	109	2	-	-	35	Tunnels et voies souterraines.....	81
-	-	-	3	7	1	Incinérateurs.....	82
90	103	183	648	1.528	471	Parcs, aménagement paysager, gazonnement, etc.....	83
268	257	486	130	300	599	Piscines, courts de tennis, installations récréatives extérieures.....	84
3.110	7.301	6.300	8.414	7.105	6.664	Puits de mine et autres ouvrages souterrains.....	85
388	303	320	470	444	501	Clôtures, abris à neige, enseignes, garde-fous.....	86
918	985	6.689	16.619	3.665	10.106	Autres travaux de génie(6).....	87

Voir notes(s) à la page 121.

TABLE 5(b). Value of Repair Construction Work Performed - by Type of Structure.
New Brunswick, 1962-1973(1,4,6,7,8,9,11)

No	Type of structure	1962	1963	1964	1965	1966	1967
		\$'000					
1	Total construction	38,319	40,740	43,291	44,771	44,721	48,532
2	Total building construction	19,603	20,055	21,926	22,912	23,676	26,238
3	Residential	9,700	10,300	9,800	10,500	11,200	12,100
4	Single detached	-	-	-	-	-	-
5	Semi-detached including duplexes	-	-	-	-	-	-
6	Apartments including row housing	-	-	-	-	-	-
7	Other(11)	9,700	10,300	9,800	10,500	11,200	12,100
8	Industrial	2,424	2,846	2,988	3,351	3,872	4,141
9	Factories, plants, workshops, food canneries	1,596	1,853	2,053	2,513	3,058	3,224
10	Mine and mine mill buildings	30	22	17	22	14	14
11	Railway stations, offices, roadway buildings	549	572	614	578	554	641
12	Railway shops, engine houses, water and fuel stations	249	399	304	238	246	262
13	Commercial	3,367	3,223	3,875	4,424	4,815	5,122
14	Warehouses, storehouses, refrigerated storage, etc	635	455	462	427	399	514
15	Grain elevators	104	43	39	11	46	6
16	Hotels, clubs, restaurants, cafeterias, tourist cabins	134	230	310	184	209	254
17	Office buildings	1,394	1,352	1,660	2,223	2,202	1,976
18	Stores, retail and wholesale	591	621	802	964	1,006	1,209
19	Garages and service stations	408	357	462	432	496	703
20	Theatres, arenas, amusement and recreational buildings	76	99	84	137	388	393
21	Laundries and dry cleaning establishments	25	66	56	46	69	67
22	Institutional	1,483	1,355	1,740	1,910	1,471	2,241
23	Schools and other educational buildings	305	407	592	888	342	1,378
24	Churches and other religious buildings	256	172	272	381	439	294
25	Hospitals, sanatoria, clinics, first-aid stations, etc	900	702	716	506	558	412
26	Other institutional buildings	22	74	160	135	132	157
27	Other building construction	2,629	2,331	3,523	2,727	2,318	2,634
28	Farm buildings (excluding dwellings)	1,302	1,034	1,094	1,387	1,142	928
29	Broadcasting, radio and television, relay and booster stations, telephone exchanges	139	273	201	276	176	135
30	Aeroplane hangars	81	77	105	178	91	87
31	Passenger terminals, bus, boat or air	4	16	17	5	3	2
32	Armouries, barracks, drill halls, etc	618	315	1,591	494	596	912
33	Bunkhouses, dormitories, camp cookeries, bush depots and camps	305	146	460	348	273	362
34	Laboratories(7)	-	-	-	-	-	-
35	Other building construction	180	470	55	39	37	208

See footnote(s) on page 121.

TABLEAU 5(b). Valeur des travaux de construction, réparations, selon le genre, Nouveau-Brunswick, 1962-1973(1,4,6,7,8,9,11)

1968	1969	1970	1971	1972	1973	Genre de construction	No
\$'000							
55.801	58.180	66.155	66.014	73.945	90.355	Total des travaux de construction.....	1
30.050	31.515	38.131	37.833	41.407	52.188	Total de la construction de bâtiments.....	2
15.880	17.895	23.800	23.484	26.029	30.000	Habitations.....	3
-	-	-	-	-	-	Simples détachées.....	4
-	-	-	-	-	-	Semi-détachées et doubles.....	5
-	-	-	-	-	-	Appartements et maisons en rangé.....	6
15.880	17.895	23.800	23.484	26.029	30.000	Autres(11).....	7
3.831	3.654	2.561	3.256	3.428	3.633	Bâtiments industriels.....	8
3.025	2.821	1.775	2.355	2.392	2.677	Manufactures, usines, ateliers, conserveries.....	9
53	63	66	158	117	60	Mines (bâtiments et usines).....	10
509	472	437	480	594	568	Chemins de fer (gares, bureaux et bâtiments de voies).....	11
244	298	283	263	325	328	Chemins de fer (ateliers, hangars à locomotives, postes d'eau et de combustible).....	12
4.695	4.148	5.517	4.117	7.394	8.294	Bâtiments commerciaux.....	13
551	502	1.106	370	974	894	Entrepôts, magasins, entrepôts frigorifiques, etc.....	14
46	17	20	23	41	44	Silos à grain.....	15
220	325	200	217	261	248	Hôtels, clubs, restaurants, cafétérias, cabines pour touristes.....	16
1.926	1.038	1.252	1.023	3.008	3.698	Édifices à bureaux.....	17
892	1.121	1.320	1.149	1.576	1.669	Magasins, vente de détail et de gros.....	18
741	906	1.277	1.044	1.216	1.451	Garages et stations-service.....	19
294	232	328	254	279	240	Théâtres, cinémas, stades, établissements récréatifs.....	20
25	7	14	37	39	50	Blanchisseries et établissements de nettoyage à sec.....	21
3.363	3.812	4.038	4.759	2.426	6.687	Édifices institutionnels.....	22
1.595	1.892	2.294	2.396	559	4.388	Écoles et autres maisons d'enseignement.....	23
588	564	345	1.088	678	616	Églises et autres édifices religieux.....	24
1.002	1.080	1.193	1.042	955	1.375	Hôpitaux, sanatoriums, cliniques, postes de premiers soins, etc.....	25
178	276	206	233	234	308	Autres édifices institutionnels.....	26
2.281	2.006	2.215	2.217	2.130	3.574	Autres bâtiments.....	27
949	931	962	864	983	1.078	Bâtiments de ferme (à l'exception des logements).....	28
112	175	191	236	252	319	Postes de radiodiffusion et de télévision, stations de relais, préamplificateurs d'antenne, centraux téléphoniques.....	29
200	81	16	146	233	286	Hangars d'avion.....	30
3	36	-	-	15	10	Gares routières, aéroports, gares maritimes.....	31
653	406	460	512	396	972	Manèges militaires, casernes, salles d'exercice, etc.....	32
205	273	238	106	77	80	Dortoirs, cuisines, dépôts et camps de bûcherons.....	33
-	33	79	11	22	3	Laboratoires(7).....	34
159	71	269	342	152	826	Autres bâtiments.....	35

Voir note(s) à la page 121.

TABLE 5(b). Value of Repair Construction Work Performed - by Type of Structure.
New Brunswick, 1962-1973(1.4.6.7.8.9.11) - Concluded

No	Type of structure	1962	1963	1964	1965	1966	1967
		\$'000					
36	Total engineering construction.....	18,716	20,685	21,365	21,859	21,045	22,294
37	Marine construction.....	853	963	864	936	868	938
38	Docks, wharves, piers, breakwaters	382	520	500	617	573	474
39	Retaining walls, embankments, riprapping	-	28	1	10	2	1
40	Canals and waterways	9	1	-	-	-	-
41	Dredging and pile driving	373	341	297	247	190	20
42	Dyke construction	58	-	29	26	33	98
43	Logging booms	16	30	30	36	44	35
44	Other marine construction	15	43	7	-	26	310
45	Road, highway and aerodrome construction.....	7,334	7,954	7,701	8,289	8,267	9,528
46	Highway, road and street construction (includes grading, scraping, oiling, filling).(9)	7,269	7,621	7,524	8,055	8,195	9,364
47	Parking lots(9)	-	-	-	-	-	-
48	Sidewalks, paths	32	96	127	82	46	92
49	Aerodromes, landing fields, runways, tarmac	33	237	50	152	26	72
50	Waterworks and sewage systems.....	1,257	1,252	1,375	1,410	1,245	1,313
51	Tile drains, drainage ditches, storm sewers	15	115	138	190	155	101
52	Water mains, hydrants and services	1,036	966	1,087	992	989	1,120
53	Sewage systems and connections	190	139	125	188	74	67
54	Pumping stations, water	15	11	8	15	10	10
55	Water storage tanks	1	21	17	25	17	15
56	Dams and irrigation(8).....	81	153	168	217	160	125
57	Dams and reservoirs(8)	10	21	28	52	21	13
58	Irrigation and land reclamation projects	71	132	140	165	139	112
59	Electric power construction(8).....	658	1,342	1,633	1,626	1,486	1,558
60	Electric power generating plants, including water conveying and controlling structures.(8)	166	84	723	508	303	315
61	Electric transformer stations	18	5	141	128	71	70
62	Power transmission and distribution lines, trolley wires.	419	1,234	731	885	1,010	1,041
63	Street lighting	55	19	38	105	102	132
64	Railway, telephone and telegraph.....	5,904	5,998	6,318	6,141	5,777	6,314
65	Railway tracks and roadbeds	4,661	4,575	4,846	4,493	4,334	4,587
66	Signals and interlockers	360	375	407	439	465	562
67	Telegraph and telephone lines, underground and marine cables.	883	1,048	1,065	1,209	978	1,165
68	Gas and oil facilities.....	468	571	34	38	68	44
69	Gas mains and services	2	8	9	8	15	10
70	Pumping stations, oil	-	-	-	-	-	-
71	Pumping stations, gas	-	-	-	-	-	-
72	Oil storage tanks(6)	24	5	25	30	47	22
73	Gas storage tanks	-	-	-	-	-	-
74	Oil pipe lines(6)	-	-	-	-	-	-
75	Gas pipe lines	-	-	-	-	-	-
76	Oil and gas wells(6)	-	-	-	-	6	12
77	Oil refinery - processing units(4,6)	442	558	-	-	-	-
78	Natural gas processing plants	-	-	-	-	-	-
79	Other engineering construction.....	2,161	2,452	3,272	3,202	3,174	2,474
80	Bridges, trestles, culverts, overpasses, viaducts	1,593	1,559	1,667	1,608	1,718	1,649
81	Tunnels and subways	7	22	4	85	-	-
82	Incinerators	1	-	2	1	-	-
83	Park systems, landscaping, sodding, etc	128	216	236	305	292	344
84	Swimming pools, tennis courts, outdoor recreation facilities.	11	20	22	36	2	67
85	Mine shafts and other below surface workings	21	-	1	-	54	48
86	Fences, snowsheds, signs, guard rails	246	397	605	536	459	222
87	Other engineering construction(6)	154	238	735	631	649	144

See footnote(s) on page 121.

TABLEAU 5(b). Valeur des travaux de construction, réparations, selon le genre,
Nouveau-Brunswick, 1962-1973(1,4,6,7,8,9,11) - fin

1968	1969	1970	1971	1972	1973	Genre de construction	No
\$'000							
25,751	26,665	28,024	28,181	32,538	38,167	Total des travaux de génie.....	36
789	931	1,121	1,634	1,772	1,860	Génie maritime.....	37
549	616	738	702	603	602	Bassins, quais, jetées, brise-lames	38
86	-	86	7	10	30	Murs de soutènement, digues, enrochements	39
-	5	-	-	-	-	Canaux et voies navigables	40
22	160	284	806	1,063	1,112	Dragage et battage de pieux	41
75	121	-	101	93	112	Construction de digues	42
52	29	13	6	3	4	Estacades	43
5	-	-	12	-	-	Autres constructions maritimes	44
11,119	11,814	12,584	13,150	11,552	13,814	Travaux routiers et aérodromes.....	45
10,891	11,547	12,388	12,834	11,163	13,560	Grandes routes, chemins et rues (terrassement, nivellement, épandage d'huile et remblayage).(9)	46
-	36	65	137	270	106	Terrains de stationnement(9)	47
108	83	63	55	52	79	Trottoirs, allées	48
120	148	68	124	67	69	Aérodromes, terrains d'atterrissage, pistes d'envol, aires de débarquement.	49
1,770	1,247	1,604	1,371	3,644	4,028	Canalisations et systèmes d'égouts.....	50
136	114	179	481	2,487	2,489	Drains, fossés de drainage, égouts pluviaux	51
1,217	298	666	577	384	574	Conduites principales, bouches d'incendie et conduites de branchement.	52
393	457	642	238	550	836	Systèmes d'égouts et embranchements	53
6	363	100	56	207	106	Stations de pompage (eau)	54
18	15	17	19	16	23	Réservoirs (eau)	55
131	121	414	107	125	134	Barrages et irrigation(8).....	56
15	10	299	4	5	4	Barrages et barrages-réservoirs(8)	57
116	111	115	103	120	130	Irrigation et mise en valeur des terres	58
1,822	2,688	1,584	882	2,459	2,681	Réseaux électriques(8).....	59
458	1,463	212	296	330	421	Centrales électriques (y compris les conduites d'eau et les dispositifs de régularisation).(8)	60
107	30	2	-	-	8	Postes de transformation	61
1,162	1,148	1,328	546	2,019	2,105	Lignes de transport et de distribution, caténares	62
95	47	42	40	110	147	Éclairage (rues)	63
6,325	6,443	6,535	6,794	7,748	9,958	Voies ferrées, lignes téléphoniques et télégraphiques.....	64
4,467	4,779	4,708	4,641	5,244	7,155	Rails et chaussées	65
584	634	650	743	853	1,016	Signaux et dispositifs d'enclenchement	66
1,274	1,030	1,177	1,410	1,651	1,787	Lignes de télégraphe et de téléphone, câbles souterrains et sous-marins.	67
28	41	529	947	105	101	Installations de gaz et de pétrole.....	68
-	1	2	13	-	27	Conduites principales et conduites de branchement (gaz)	69
-	-	-	-	-	-	Stations de pompage (pétrole)	70
-	-	-	22	-	-	Stations de pompage (gaz)	71
20	25	21	-	101	20	Réservoirs (pétrole)(6)	72
-	-	-	-	-	26	Réservoirs (gaz)	73
-	-	-	2	-	3	Pipe-lines (pétrole)(6)	74
-	-	-	5	4	2	Pipe-lines (gaz)	75
8	15	-	23	-	23	Puits de pétrole et de gaz(6)	76
-	-	506	882	-	-	Raffineries de pétrole-Installations de traitement(4,6)	77
-	-	-	-	-	-	Usines d'épuration de gaz naturel	78
3,767	3,380	3,653	3,296	5,133	5,591	Autres travaux de génie.....	79
1,689	2,019	2,295	1,770	1,905	2,597	Ponts, chevalets, ponceaux, voies supérieures, viaducs	80
-	9	1	-	29	36	Tunnels et voies souterraines	81
-	-	3	5	11	-	Incinérateurs	82
427	346	335	315	192	278	Parcs, aménagement paysager, gazonnement, etc	83
7	4	19	15	38	74	Piscines, courts de tennis, installations récréatives extérieures.	84
4	45	51	40	12	8	Puits de mine et autres ouvrages souterrains	85
222	224	237	263	505	552	Clôtures, abris à neige, enseignes, garde-fous	86
1,418	733	712	888	2,441	2,046	Autres travaux de génie(6)	87

Voir note(s) à la page 121.

TABLE 5(c). Value of Total Construction Work Performed - by Type of Structure.
New Brunswick, 1962-1973(1,4,6,7,8,9,11)

No	Type of structure	1962	1963	1964	1965	1966	1967
		\$'000					
1	Total construction	155,225	157,097	206,200	255,690	281,238	296,221
2	Total building construction	86,957	85,096	115,986	132,709	149,947	128,580
3	Residential	39,604	32,874	43,777	52,476	55,060	55,424
4	Single detached	21,180	14,893	14,591	25,069	31,356	30,965
5	Semi-detached including duplexes	678	824	2,174	1,965	1,360	1,636
6	Apartments including row housing	1,976	2,437	11,426	8,241	2,972	3,876
7	Other(1)	15,770	14,720	15,586	17,201	19,372	18,947
8	Industrial	9,164	14,867	28,557	31,152	39,280	16,933
9	Factories, plants, workshops, food canneries	5,860	7,589	23,306	25,570	30,884	13,628
10	Mine and mine mill buildings	1,881	5,436	3,622	4,429	7,178	1,880
11	Railway stations, offices, roadway buildings	1,010	1,173	1,119	808	832	1,000
12	Railway shops, engine houses, water and fuel stations	413	669	510	345	386	425
13	Commercial	13,316	13,243	19,638	21,699	26,739	22,499
14	Warehouses, storehouses, refrigerated storage, etc	1,447	1,276	3,419	3,188	3,679	3,103
15	Grain elevators	109	46	41	12	48	8
16	Hotels, clubs, restaurants, cafeterias, tourist cabins	549	1,260	1,276	1,084	1,794	1,058
17	Office buildings	6,504	5,232	8,482	9,008	9,433	8,453
18	Stores, retail and wholesale	2,441	3,143	4,595	5,873	6,748	6,388
19	Garages and service stations	1,213	1,836	1,277	1,441	1,257	1,909
20	Theatres, arenas, amusement and recreational buildings	979	335	492	1,047	3,711	1,507
21	Laundries and dry cleaning establishments	74	115	56	46	69	73
22	Institutional	17,803	17,159	15,396	18,622	21,375	28,196
23	Schools and other educational buildings	10,556	10,776	9,567	12,029	17,693	20,712
24	Churches and other religious buildings	2,327	1,853	2,116	2,256	987	916
25	Hospitals, sanatoria, clinics, first-aid stations, etc	4,406	4,351	3,023	1,972	1,657	5,977
26	Other institutional buildings	514	179	690	2,365	1,038	591
27	Other building construction	7,070	6,953	8,618	8,760	7,493	5,528
28	Farm buildings (excluding dwellings)	3,368	2,552	2,716	3,373	2,824	2,345
29	Broadcasting, radio and television, relay and booster stations, telephone exchanges	1,032	1,014	1,190	2,450	2,265	1,147
30	Aeroplane hangars	327	642	123	217	98	93
31	Passenger terminals, bus, boat or air	13	109	911	1,040	188	62
32	Armouries, barracks, drill halls, etc	688	796	1,660	513	759	949
33	Bunkhouses, dormitories, camp cookeries, bush depots and camps	767	873	1,144	998	658	527
34	Laboratories(7)	-	-	-	-	-	-
35	Other building construction	875	967	874	169	701	405

See footnote(s) on page 121.

TABLEAU 5(c). Valeur totale des travaux de construction, selon le genre,
Nouveau-Brunswick, 1962-1973(1,4,6,7,8,9,11)

1968	1969	1970	1971	1972	1973	Genre de construction	No
\$'000							
274,306	286,731	339,944	351,857	373,021	517,861	Total des travaux de construction.....	1
163,850	182,408	197,065	204,732	231,682	323,549	Total de la construction de bâtiments.....	2
69,581	85,406	86,446	105,764	149,741	196,298	Habitations.....	3
36,795	37,752	37,139	47,560	69,591	101,109	Simplex détachées.....	4
1,225	2,648	3,108	4,120	4,505	5,034	Semi-détachées et doubles.....	5
8,371	16,087	11,553	16,863	25,004	27,940	Appartements et maisons en rangé.....	6
23,190	28,919	34,646	37,221	50,641	62,215	Autres(11).....	7
17,995	29,235	29,535	27,024	12,055	22,246	Bâtiments industriels.....	8
14,185	25,072	26,889	24,664	8,999	19,177	Manufactures, usines, ateliers, conserveries.....	9
1,897	2,651	812	763	1,240	1,568	Mines (bâtiments et usines).....	10
1,518	996	1,321	1,144	1,284	958	Chemins de fer (gares, bureaux et bâtiments de voies).....	11
395	516	513	453	532	543	Chemins de fer (ateliers, hangars à locomotives, postes d'eau et de combustible).....	12
27,347	24,602	27,106	29,920	40,343	48,791	Bâtiments commerciaux.....	13
2,473	2,932	2,462	3,326	4,380	4,026	Entrepôts, magasins, entrepôts frigorifiques, etc.....	14
48	20	38	25	42	56	Silos à grain.....	15
787	849	1,004	2,259	3,711	2,103	Hôtels, clubs, restaurants, cafétérias, cabines pour touristes.....	16
11,065	8,562	10,606	9,435	14,017	14,002	Édifices à bureaux.....	17
9,258	9,003	8,169	7,495	11,370	19,335	Magasins, vente de détail et de gros.....	18
1,966	1,904	3,585	4,120	3,425	4,908	Garages et stations-service.....	19
1,634	1,232	1,179	3,223	3,356	4,311	Théâtres, cinémas, stades, établissements récréatifs.....	20
116	100	63	37	42	50	Blanchisseries et établissements de nettoyage à sec.....	21
42,588	36,776	47,779	34,893	23,382	44,281	Édifices institutionnels.....	22
31,450	27,852	37,349	26,634	18,021	19,865	Écoles et autres maisons d'enseignement.....	23
1,293	1,745	1,360	1,394	1,312	1,534	Églises et autres édifices religieux.....	24
6,699	5,862	6,557	5,721	1,593	18,572	Hôpitaux, sanatoriums, cliniques, postes de premiers soins, etc.....	25
3,146	1,317	2,513	1,144	2,456	4,310	Autres édifices institutionnels.....	26
6,339	6,389	6,199	7,131	6,161	11,933	Autres bâtiments.....	27
2,349	2,258	2,539	3,030	2,437	3,033	Bâtiments de ferme (à l'exception des logements).....	28
1,656	1,509	1,541	1,446	1,154	3,333	Postes de radiodiffusion et de télévision, stations de relais, préamplificateurs d'antenne, centraux téléphoniques.....	29
231	198	107	229	344	300	Hangars d'avion.....	30
3	36	-	-	15	107	Gares routières, aérogares, gares maritimes.....	31
716	430	602	547	429	1,242	Manèges militaires, casernes, salles d'exercice, etc.....	32
334	555	424	286	448	344	Dortoirs, cuisines, dépôts et camps de bûcherons.....	33
-	52	175	23	59	24	Laboratoires(7).....	34
1,050	1,351	811	1,570	1,275	3,550	Autres bâtiments.....	35

Voir note(s) à la page 121.

TABLE 5(c). Value of Total Construction Work Performed - by Type of Structure.
New Brunswick, 1962-1973(1,4,6,7,8,9,11) - Concluded

No	Type of structure	1962	1963	1964	1965	1966	1967
					\$'000		
36	Total engineering construction.....	68,268	72,001	90,214	122,981	131,291	167,641
37	Marine construction.....	6,337	3,899	4,360	5,204	6,202	13,345
38	Docks, wharves, piers, breakwaters	4,631	1,794	3,472	3,740	5,549	11,969
39	Retaining walls, embankments, riprapping	201	683	95	30	3	4
40	Canals and waterways	9	1	-	-	-	73
41	Dredging and pile driving	1,262	1,241	442	1,038	279	392
42	Dyke construction	188	-	209	175	286	528
43	Logging booms	27	30	30	36	44	35
44	Other marine construction	19	150	112	185	41	344
45	Road, highway and aerodrome construction.....	27,295	28,295	34,966	43,502	47,394	64,425
46	Highway, road and street construction (includes grading, scraping, oiling, filling).(9)	25,660	27,262	33,869	42,762	46,450	62,877
47	Parking lots(9)	-	-	-	-	-	-
48	Sidewalks, paths	170	238	303	359	250	208
49	Aerodromes, landing fields, runways, tarmac	1,465	795	794	381	694	1,340
50	Waterworks and sewage systems.....	4,211	3,333	6,432	7,214	4,089	6,064
51	Tile drains, drainage ditches, storm sewers	82	281	322	417	367	245
52	Water mains, hydrants and services	2,698	1,912	4,493	2,273	2,778	2,796
53	Sewage systems and connections	1,240	834	1,410	1,338	858	2,011
54	Pumping stations, water	105	258	146	2,631	28	976
55	Water storage tanks	86	48	61	555	58	36
56	Dams and irrigation(8).....	331	1,232	1,596	1,298	779	603
57	Dams and reservoirs(8)	155	910	1,256	891	108	326
58	Irrigation and land reclamation projects	176	322	340	407	671	277
59	Electric power construction(8).....	10,668	9,917	18,710	36,192	37,032	41,253
60	Electric power generating plants, including water conveying and controlling structures.(8)	3,338	2,477	8,192	25,091	25,910	30,153
61	Electric transformer stations	654	690	1,123	1,071	1,174	978
62	Power transmission and distribution lines, trolley wires.	6,511	6,580	9,074	9,743	9,580	9,625
63	Street lighting	165	170	321	287	368	498
64	Railway, telephone and telegraph.....	12,711	15,258	14,390	12,873	14,284	15,811
65	Railway tracks and roadbeds	8,421	9,871	9,221	6,967	7,225	8,949
66	Signals and interlockers	603	725	703	590	663	862
67	Telegraph and telephone lines, underground and marine cables.	3,687	4,662	4,466	5,316	6,396	6,000
68	Gas and oil facilities.....	905	998	245	191	340	454
69	Gas mains and services	7	8	10	9	23	13
70	Pumping stations, oil	-	-	-	-	-	-
71	Pumping stations, gas	-	-	-	-	-	-
72	Oil storage tanks(6)	292	260	202	101	244	267
73	Gas storage tanks	22	34	-	-	-	64
74	Oil pipe lines(6)	26	27	12	4	-	40
75	Gas pipe lines	-	-	-	1	-	-
76	Oil and gas wells(6)	-	25	21	76	73	70
77	Oil refinery - processing units(4,6)	558	644	-	-	-	-
78	Natural gas processing plants	-	-	-	-	-	-
79	Other engineering construction.....	5,810	9,069	9,515	16,507	21,171	25,686
80	Bridges, trestles, culverts, overpasses, viaducts	4,080	4,977	6,116	8,509	13,737	18,976
81	Tunnels and subways	7	22	4	85	259	-
82	Incinerators	1	-	3	1	2	-
83	Park systems, landscaping, sodding, etc	281	312	362	394	1,622	1,825
84	Swimming pools, tennis courts, outdoor recreation facilities.	147	136	244	340	570	890
85	Mine shafts and other below surface workings	452	2,104	902	964	2,283	3,154
86	Fences, snowsheds, signs, guard rails	450	778	1,006	958	797	552
87	Other engineering construction(6)	392	740	878	5,256	1,901	289

See footnote(s) on page 121.

TABLEAU 5(c). Valeur totale des travaux de construction, selon le genre.
Nouveau-Brunswick, 1962-1973(1,4,6,7,8,9,11) - fin

1968	1969	1970	1971	1972	1973	Genre de construction	No
\$'000							
110.456	104.323	142.879	147.125	141.339	194.312	Total des travaux de génie.....	36
6.675	14.809	11.996	7.319	5.898	14.492	Génie maritime.....	37
5.292	12.601	11.030	6.149	3.659	12.121	Bassins, quais, jetées, brise-lames.....	38
93	-	91	84	69	122	Murs de soutènement, digues, enrochements.....	39
-	5	-	-	-	-	Canaux et voies navigables.....	40
615	832	862	871	1.948	2.014	Dragage et battage de pieux.....	41
428	1.331	-	197	219	231	Construction de digues.....	42
52	29	13	6	3	4	Estacades.....	43
195	11	-	12	-	-	Autres constructions maritimes.....	44
34.681	28.949	50.687	38.646	42.624	58.010	Travaux routiers et aérodromes.....	45
33.595	28.131	49.601	35.946	41.457	55.526	Grandes routes, chemins et rues (terrassement, nivellement, épandage d'huile et remblayage).(9)	46
-	237	209	303	605	734	Terrains de stationnement(9)	47
360	414	362	288	463	425	Trottoirs, allées.....	48
726	167	515	2.109	99	1.325	Aérodromes, terrains d'atterrissage, pistes d'envol, aires de débarquement.....	49
5.784	4.187	9.210	15.281	14.492	21.243	Canalisations et systèmes d'égouts.....	50
342	315	691	1.077	4.310	6.764	Drains, fossés de drainage, égouts pluviaux.....	51
2.593	1.151	3.182	3.111	3.537	7.555	Conduites principales, bouches d'incendie et conduites de branchement.....	52
2.021	2.308	4.355	5.905	6.356	6.600	Systèmes d'égouts et embranchements.....	53
669	378	569	4.977	251	144	Stations de pompage (eau).....	54
159	35	413	211	38	180	Réservoirs (eau).....	55
482	965	828	437	3.948	1.122	Barrages et irrigation(8).....	56
196	691	474	74	3.652	802	Barrages et barrages-réservoirs(8)	57
286	274	354	363	296	320	Irrigation et mise en valeur des terres.....	58
29.129	16.242	19.819	14.181	19.035	35.110	Réseaux électriques(8).....	59
17.294	4.695	10.448	4.336	6.519	16.249	Centrales électriques (y compris les conduites d'eau et les dispositifs de régularisation).(8)	60
1.552	748	2	17	-	8	Postes de transformation.....	61
9.925	10.569	9.141	9.734	12.213	18.512	Lignes de transport et de distribution, caténares.....	62
358	230	228	94	303	341	Éclairage (rues).....	63
14.067	16.320	16.701	17.695	20.430	25.756	Voies ferrées, lignes téléphoniques et télégraphiques.....	64
7.591	8.722	8.871	8.167	8.641	11.879	Rails et chaussées.....	65
875	1.026	1.102	1.210	1.327	1.608	Signaux et dispositifs d'enclenchement.....	66
5.601	6.572	6.728	8.318	10.462	12.269	Lignes de télégraphe et de téléphone, câbles souterrains et sous-marins.....	67
836	681	882	7.946	756	685	Installations de gaz et de pétrole.....	68
6	21	4	14	4	28	Conduites principales et conduites de branchement (gaz).....	69
-	-	-	-	-	6	Stations de pompage (pétrole).....	70
-	-	-	22	-	7	Stations de pompage (gaz).....	71
332	240	258	6.850	543	122	Réservoirs (pétrole)(6).....	72
17	-	-	-	-	86	Réservoirs (gaz).....	73
48	374	-	2	-	3	Pipe-lines (pétrole)(6).....	74
-	-	-	25	8	2	Pipe-lines (gaz).....	75
433	46	114	151	201	414	Puits de pétrole et de gaz(6).....	76
-	-	506	882	-	-	Raflineries de pétrole-Installations de traitement(4,6).....	77
-	-	-	-	-	17	Usines d'épuration de gaz naturel.....	78
18.802	22.170	32.756	45.620	34.156	37.894	Autres travaux de génie.....	79
11.950	11.751	17.418	17.810	17.879	16.523	Ponts, chevalets, ponceaux, voies supérieures, viaducs.....	80
-	118	3	-	29	71	Tunnels et voies souterraines.....	81
-	-	3	8	18	1	Incinerateurs.....	82
517	449	518	963	1.720	749	Parcs, aménagement paysager, gazonnement, etc.....	83
275	261	505	145	338	673	Piscines, courts de tennis, installations récréatives extérieures.....	84
3.114	7.346	6.351	8.454	7.117	6.672	Puits de mine et autres ouvrages souterrains.....	85
610	527	557	733	949	1.053	Clôtures, abris à neige, enseignes, garde-fous.....	86
2.336	1.718	7.401	17.507	6.106	12.152	Autres travaux de génie(6).....	87

Voir note(s) à la page 121.

TABLE 6(a). Value of New Construction Work Performed - by Type of Structure,
Quebec, 1962-1973(1,4,6,7,8,9,11)

No	Type of structure	1962	1963	1964	1965	1966	1967
		\$'000					
1	Total construction	1,505,022	1,562,744	1,997,152	2,214,819	2,180,963	1,978,339
2	Total building construction	983,195	991,103	1,162,837	1,322,708	1,350,063	1,253,752
3	Residential	445,000	475,508	559,621	580,691	540,691	559,159
4	Single detached.....	229,281	217,266	224,716	216,088	222,762	208,204
5	Semi-detached including duplexes.....	64,550	21,960	29,921	33,469	26,619	40,975
6	Apartments including row housing.....	109,401	189,870	251,612	279,408	233,243	253,609
7	Other (11).....	41,768	46,412	53,372	51,726	58,067	56,371
8	Industrial	82,389	89,588	103,140	144,298	163,089	136,304
9	Factories, plants, workshops, food canneries.....	70,154	76,016	98,270	135,447	154,127	126,636
10	Mine and mine mill buildings(6).....	9,574	11,250	-	4,267	5,362	4,033
11	Railway stations, offices, roadway buildings.....	1,716	1,701	1,846	2,832	1,796	4,357
12	Railway shops, engine houses, water and fuel stations.....	945	621	3,024	1,752	1,804	1,278
13	Commercial	203,679	178,782	207,887	259,135	334,834	247,736
14	Warehouses, storehouses, refrigerated storage, etc.....	11,301	16,057	18,472	16,488	20,880	16,217
15	Grain elevators.....	12,152	6,191	2,677	1,188	7,694	11,425
16	Hotels, clubs, restaurants, cafeterias, tourist cabins.....	6,931	15,717	19,593	29,014	30,642	18,775
17	Office buildings.....	120,143	81,365	96,335	95,622	99,600	76,782
18	Stores, retail and wholesale.....	34,807	36,764	50,456	81,538	91,028	67,696
19	Garages and service stations.....	5,281	5,555	8,485	11,546	7,706	16,989
20	Theatres, arenas, amusement and recreational buildings.....	12,611	16,895	11,111	23,486	76,575	39,290
21	Laundries and dry cleaning establishments.....	453	238	758	253	709	562
22	Institutional	189,337	202,663	205,807	278,065	234,263	227,453
23	Schools and other educational buildings.....	126,093	138,437	136,154	196,504	162,248	178,727
24	Churches and other religious buildings.....	17,014	11,904	10,204	15,887	8,816	10,606
25	Hospitals, sanatoria, clinics, first-aid stations, etc.....	38,353	36,758	43,058	44,854	39,501	28,171
26	Other institutional buildings.....	7,877	15,564	16,391	20,820	23,698	9,949
27	Other building construction	62,790	44,562	86,382	60,519	77,186	83,100
28	Farm buildings (excluding dwellings).....	38,569	27,541	24,573	27,491	39,235	38,802
29	Broadcasting, radio and television, relay and booster stations, telephone exchanges.....	11,609	9,853	6,193	8,372	8,593	10,208
30	Aeroplane hangars(6).....	771	692	59	47	203	7
31	Passenger terminals, bus, boat or air.....	722	469	107	5,062	15,306	8,747
32	Armouries, barracks, drill halls, etc.....	1,757	244	337	793	1,164	403
33	Bunkhouses, dormitories, camp cookeries, bush depots and camps.....	7,458	2,666	5,362	1,729	3,260	3,441
34	Laboratories(7).....	-	-	-	-	-	-
35	Other building construction(6).....	1,904	3,097	49,751	17,025	9,425	21,492

See footnote(s) on page 121.

TABLEAU 6(a). Valeur des travaux de construction neuve, selon le genre.
Quebec, 1962-1973(1,4,6,7,8,9,11)

1968	1969	1970	1971	1972	1973	Genre de construction	No
\$'000							
1.967.819	2.081.662	2.192.740	2.836.197	3.141.229	3.713.849	Total des travaux de construction.....	1
1.285.613	1.373.159	1.399.501	1.715.327	1.880.898	2.306.987	Total de la construction de bâtiments.....	2
597.254	676.723	677.736	860.938	968.727	1.168.755	Habitations.....	3
203.475	235.541	260.809	363.535	480.647	600.479	Simplex détachées.....	4
28.703	21.563	25.465	35.897	25.343	29.701	Semi-détachées et doubles.....	5
297.139	342.764	320.695	380.908	348.481	372.649	Appartements et maisons en rangé.....	6
67.937	76.855	70.767	80.598	114.256	165.926	Autres (11).....	7
122.134	129.949	113.534	180.495	205.551	306.508	Bâtiments industriels.....	8
106.934	120.659	92.873	99.920	147.488	200.524	Manufactures, usines, ateliers, conserveries.....	9
10.778	6.415	15.359	77.132	55.542	102.983	Mines (bâtiments et usines)(6).....	10
2.043	1.572	4.490	2.388	2.067	2.281	Chemins de fer (gares, bureaux et bâtiments de voies).....	11
2.379	1.303	812	1.055	454	720	Chemins de fer (ateliers, hangars à locomotives, postes d'eau et de combustible).....	12
206.520	175.390	187.205	203.972	293.229	393.290	Bâtiments commerciaux.....	13
21.096	20.639	12.938	14.566	21.004	29.235	Entrepôts, magasins, entrepôts frigorifiques, etc.....	14
325	37	23	241	42	207	Silos à grain.....	15
11.992	6.877	8.761	14.289	25.990	37.065	Hôtels, clubs, restaurants, cafétérias, cabines pour touristes.....	16
80.441	83.015	91.421	83.912	132.827	142.258	Édifices à bureaux.....	17
63.298	34.691	32.083	47.787	65.775	111.653	Magasins, vente de détail et de gros.....	18
10.577	16.615	21.385	13.125	19.813	21.459	Garages et stations-service.....	19
18.204	12.999	20.298	29.813	26.889	51.395	Théâtres, cinémas, stades, établissements récréatifs.....	20
587	517	296	239	889	18	Blanchisseries et établissements de nettoyage à sec.....	21
293.264	298.559	328.764	375.273	294.570	289.329	Édifices institutionnels.....	22
241.098	219.825	218.709	256.383	225.378	225.271	Ecoles et autres maisons d'enseignement.....	23
3.519	2.936	4.075	1.604	1.448	1.020	Églises et autres édifices religieux.....	24
42.455	63.309	60.131	48.146	34.774	33.784	Hôpitaux, sanatoriums, cliniques, postes de premiers soins, etc.....	25
6.192	12.489	45.849	69.140	32.970	29.254	Autres édifices institutionnels.....	26
66.441	92.538	92.262	94.649	118.821	149.105	Autres bâtiments.....	27
37.280	37.054	32.718	29.789	38.556	47.087	Bâtiments de ferme (à l'exception des logements).....	28
9.115	21.354	26.017	13.891	11.261	11.211	Postes de radiodiffusion et de télévision, stations de relais, préamplificateurs d'antenne, centraux téléphoniques.....	29
1.191	2.620	7.140	12.464	6.597	3.030	Hangars d'avion(6).....	30
1.240	2.520	7.280	3.510	11.909	23.752	Gares routières, aéro-gares, gares maritimes.....	31
239	139	3.608	2.223	6.911	505	Manèges militaires, casernes, salles d'exercice, etc.....	32
1.191	1.092	868	3.710	2.083	8.273	Dortoirs, cuisines, dépôts et camps de bûcherons.....	33
-	6.602	1.806	1.718	803	2.602	Laboratoires(7).....	34
16.185	21.157	12.825	27.344	40.701	52.645	Autres bâtiments(6).....	35

Voir note(s) à la page 121.

TABLE 6(a). Value of New Construction Work Performed - by Type of Structure.
Quebec, 1962-1973(1.4.6.7.8.9.11) - Concluded

No	Type of structure	1962	1963	1964	1965	1966	1967
		\$'000					
36	Total engineering construction	521,827	571,641	834,315	892,111	830,900	724,587
37	Marine construction	22,012	12,368	8,167	25,700	22,492	30,129
38	Docks, wharves, piers, breakwaters(6)	11,617	6,612	6,679	12,425	9,734	12,424
39	Retaining walls, embankments, riprapping	793	2,420	1,020	4,459	6,725	9,573
40	Canals and waterways	6,230	162	138	4,291	3,073	3,300
41	Dredging and pile driving	3,146	452	136	3,881	1,239	3,798
42	Dyke construction	3	1,892	-	1	-	565
43	Logging booms	21	77	70	371	164	400
44	Other marine construction	202	753	124	272	1,557	69
45	Road, highway and aerodrome construction	149,093	153,349	257,366	229,429	229,916	202,995
46	Highway, road and street construction (includes grading, scraping, oiling, filling).(6,9)	140,064	145,465	249,798	222,771	223,019	201,195
47	Parking lots(9)	-	-	-	-	-	-
48	Sidewalks, paths	6,089	6,802	4,697	4,900	5,534	1,578
49	Aerodromes, landing fields, runways, tarmac	2,940	1,082	2,871	1,758	1,363	222
50	Waterworks and sewage systems	40,575	40,196	39,029	93,016	88,549	83,821
51	Tile drains, drainage ditches, storm sewers	1,234	4,744	3,559	4,752	7,523	9,581
52	Water mains, hydrants and services	22,717	17,249	20,051	38,306	29,154	29,895
53	Sewage systems and connections	13,270	14,927	12,640	41,737	40,810	36,204
54	Pumping stations, water	3,065	2,032	1,953	6,519	7,065	7,253
55	Water storage tanks	289	1,244	826	1,702	3,997	888
56	Dams and irrigation(8)	46,584	8,978	75,924	126,166	22,436	6,623
57	Dams and reservoirs(8)	39,363	5,589	72,762	122,825	17,625	1,595
58	Irrigation and land reclamation projects	7,221	3,389	3,162	3,341	4,811	5,028
59	Electric power construction(8)	139,654	191,984	250,489	186,067	223,407	222,426
60	Electric power generating plants, including water conveying and controlling structures.(8)	84,403	128,484	88,926	50,857	132,798	170,319
61	Electric transformer stations	12,570	18,667	48,108	30,276	8,448	6,230
62	Power transmission and distribution lines, trolley wires.(6)	41,289	41,581	108,997	101,916	72,922	39,545
63	Street lighting	1,392	3,252	4,458	3,018	9,239	6,332
64	Railway, telephone and telegraph	50,908	48,150	58,191	57,984	71,483	60,150
65	Railway tracks and roadbeds(6)	18,137	17,560	17,804	16,465	16,481	13,195
66	Signals and interlockers	1,239	1,052	2,207	1,249	7,983	1,465
67	Telegraph and telephone lines, underground and marine cables	31,532	29,538	38,180	40,270	47,019	45,490
68	Gas and oil facilities	19,967	22,334	17,525	28,719	25,617	30,694
69	Gas mains and services	8,415	8,644	6,468	7,144	9,706	1,512
70	Pumping stations, oil	24	13	63	32	361	243
71	Pumping stations, gas	143	158	188	156	367	6
72	Oil storage tanks	3,226	2,497	3,831	2,288	4,513	4,859
73	Gas storage tanks	239	116	111	43	15	188
74	Oil pipe lines	660	171	207	6,419	1,242	4,820
75	Gas pipe lines	142	242	90	1,353	3,172	29
76	Oil and gas wells	54	100	16	309	203	117
77	Oil refinery - processing units(4,6)	7,064	10,393	6,551	10,975	6,038	18,920
78	Natural gas processing plants	-	-	-	-	-	-
79	Other engineering construction	53,034	94,282	127,624	145,030	147,000	87,749
80	Bridges, trestles, culverts, overpasses, viaducts	22,034	51,685	48,124	75,716	79,539	31,590
81	Tunnels and subways	2,639	7,965	30,758	30,115	12,539	11,411
82	Incinerators	28	228	65	-	12	8
83	Park systems, landscaping, sodding, etc	3,648	5,455	1,563	3,024	12,627	8,264
84	Swimming pools, tennis courts, outdoor recreation facilities	4,093	1,752	228	687	419	125
85	Mine shafts and other below surface workings	7,469	7,577	7,946	7,387	8,813	14,655
86	Fences, snowsheds, signs, guard rails	4,941	5,586	7,560	5,289	6,530	7,181
87	Other engineering construction(6)	8,182	14,034	31,380	22,812	26,521	14,515

See footnote(s) on page 121.

TABLEAU 6(a). Valeur des travaux de construction neuve, selon le genre.
Quebec, 1962-1973(1.4.6.7.8.9.11) - fin

1968	1969	1970	1971	1972	1973	Genre de construction	No
\$'000							
682,206	708,503	793,239	1,120,870	1,260,331	1,406,862	Total des travaux de génie.....	36
31,050	49,166	37,393	30,130	42,137	31,631	Génie maritime.....	37
16,296	22,776	12,353	12,033	21,541	8,140	Bassins, quais, jetées, brise-lames(6)	38
11,491	13,312	12,461	3,612	692	2,729	Murs de soutènement, digues, enrochements	39
2,062	11,661	10,450	12,345	9,137	10,766	Canaux et voies navigables	40
731	962	1,856	509	9,259	9,315	Dragage et battage de pieux	41
120	241	21	254	204	115	Construction de digues	42
134	101	153	306	156	119	Estacades	43
216	113	99	1,071	1,148	447	Autres constructions maritimes	44
114,468	189,656	207,807	388,720	440,422	454,930	Travaux routiers et aérodromes.....	45
111,298	184,656	203,321	367,147	419,048	419,602	Grandes routes, chemins et rues (terrassement, nivellement, épandage d'huile et remblayage).(6,9)	46
-	851	743	3,667	3,969	3,987	Terrains de stationnement(9)	47
1,698	2,294	2,831	3,729	4,366	5,134	Trottoirs, allées	48
1,472	1,855	912	14,177	13,039	26,207	Aérodromes, terrains d'atterrissage, pistes d'envol, aires de débarquement	49
75,684	80,404	92,077	111,486	137,014	161,352	Canalisations et systèmes d'égouts.....	50
8,798	9,944	3,514	3,496	9,941	5,821	Drains, fossés de drainage, égouts pluviaux	51
21,269	14,510	19,446	22,123	25,941	38,325	Conduites principales, bouches d'incendie et conduites de branchement	52
38,298	50,706	62,877	79,201	92,813	105,306	Systèmes d'égouts et embranchements	53
6,635	4,591	5,647	6,200	7,620	11,094	Stations de pompage (eau)	54
684	653	593	466	699	806	Réservoirs (eau)	55
99,217	5,963	5,764	4,549	6,383	9,478	Barrages et irrigation(8).....	56
94,663	1,415	1,813	918	1,572	3,761	Barrages et barrages-réservoirs(8)	57
4,554	4,548	3,951	3,631	4,811	5,717	Irrigation et mise en valeur des terres	58
104,612	125,148	217,219	267,687	328,685	417,641	Réseaux électriques(8).....	59
39,898	71,927	68,577	103,420	179,707	262,975	Centrales électriques (y compris les conduites d'eau et les dispositifs de régularisation).(8)	60
6,537	8,042	476	299	101	346	Postes de transformation	61
53,324	40,398	147,575	161,133	145,192	150,597	Lignes de transport et de distribution, caténares(6)	62
4,853	4,781	591	2,835	3,685	3,723	Éclairage (rues)	63
66,924	62,501	59,655	68,896	75,933	96,947	Voies ferrées, lignes téléphoniques et télégraphiques.....	64
12,072	11,850	10,781	11,170	9,574	16,467	Rails et chaussées(6)	65
1,093	1,170	1,364	1,500	1,412	1,375	Signaux et dispositifs d'enclenchement	66
53,759	49,481	47,510	56,226	64,947	79,105	Lignes de télégraphe et de téléphone, câbles souterrains et sous-marins	67
71,569	60,138	67,814	67,213	79,489	46,348	Installations de gaz et de pétrole.....	68
13,760	10,611	3,189	7,659	7,954	7,550	Conduites principales et conduites de branchement (gaz)	69
299	946	152	-	147	429	Stations de pompage (pétrole)	70
544	562	193	186	1,111	1,375	Stations de pompage (gaz)	71
3,096	6,551	6,749	7,427	7,005	1,775	Réservoirs (pétrole)	72
2,946	5,104	1,646	1,350	2,782	18	Réservoirs (gaz)	73
2,177	2,031	1,537	1,001	3,691	150	Pipe-lines (pétrole)	74
-	153	115	62	2,477	8	Pipe-lines (gaz)	75
373	987	1,187	2,924	5,783	3,273	Puits de pétrole et de gaz	76
48,364	33,099	53,046	46,604	48,539	31,770	Rafineries de pétrole-Installations de traitement(4,6)	77
10	94	-	-	-	-	Usines d'épuration de gaz naturel	78
118,682	135,527	105,510	182,189	150,268	188,535	Autres travaux de génie.....	79
73,460	63,381	26,194	24,029	24,452	23,211	Ponts, chevalets, ponceaux, voies supérieures, viaducs	80
4,701	1,000	511	269	14,210	34,423	Tunnels et voies souterraines	81
-	5	11	16	100	227	Incinérateurs	82
1,810	2,422	1,123	4,232	3,535	2,099	Parcs, aménagement paysager, gazonnement, etc	83
140	271	43	402	492	3	Piscines, courts de tennis, installations récréatives extérieures	84
11,576	38,300	37,335	38,526	33,597	51,658	Puits de mine et autres ouvrages souterrains	85
6,785	6,395	5,426	5,008	6,360	7,616	Clôtures, abris à neige, enseignes, garde-fous	86
20,210	23,753	34,867	109,707	67,522	69,298	Autres travaux de génie(6)	87

Voir note(s) à la page 121.

TABLE 6(b). Value of Repair Construction Work Performed - by Type of Structure, Quebec, 1962-1973(1,4,6,7,8,9,11)

No	Type of structure	1962	1963	1964	1965	1966	1967
		\$'000					
1	Total construction	378,847	382,784	379,514	417,533	502,660	554,333
2	Total building construction	250,604	256,675	259,210	272,611	307,937	332,764
3	Residential	146,200	155,100	156,400	167,500	179,200	193,300
4	Single detached.....	-	-	-	-	-	-
5	Semi-detached including duplexes.....	-	-	-	-	-	-
6	Apartments including row housing.....	-	-	-	-	-	-
7	Other(11).....	146,200	155,100	156,400	167,500	179,200	193,300
8	Industrial	36,611	33,706	38,505	37,993	44,269	49,453
9	Factories, plants, workshops, food canneries.....	28,429	27,693	34,516	32,304	37,299	41,727
10	Mine and mine mill buildings(6).....	4,439	2,094	-	1,846	2,810	3,223
11	Railway stations, offices, roadway buildings.....	1,971	2,183	2,437	2,179	2,183	2,469
12	Railway shops, engine houses, water and fuel stations.....	1,772	1,736	1,552	1,664	1,977	2,034
13	Commercial	27,842	29,216	29,891	32,926	40,376	41,925
14	Warehouses, storehouses, refrigerated storage, etc.....	3,205	2,924	2,599	3,073	3,620	3,254
15	Grain elevators.....	1,022	935	976	1,103	1,280	911
16	Hotels, clubs, restaurants, cafeterias, tourist cabins.....	3,116	3,718	3,483	4,566	4,734	4,476
17	Office buildings.....	10,860	11,203	10,969	10,949	17,523	14,986
18	Stores, retail and wholesale.....	6,643	6,731	7,299	8,341	9,012	13,574
19	Garages and service stations.....	1,922	2,259	2,361	2,939	2,687	3,186
20	Theatres, arenas, amusement and recreational buildings.....	795	1,183	1,817	1,582	1,096	1,153
21	Laundries and dry cleaning establishments.....	279	263	387	373	424	385
22	Institutional	21,373	22,726	18,236	19,895	26,215	28,834
23	Schools and other educational buildings.....	8,104	7,972	6,765	9,131	11,296	14,731
24	Churches and other religious buildings.....	2,788	2,799	3,161	1,810	2,379	2,477
25	Hospitals, sanatoria, clinics, first-aid stations, etc.....	5,741	7,626	5,867	6,427	7,761	9,077
26	Other institutional buildings.....	4,740	4,329	2,443	2,527	4,779	2,549
27	Other building construction	18,578	15,927	16,178	14,297	17,877	19,252
28	Farm buildings (excluding dwellings).....	11,910	8,739	7,816	8,711	12,308	12,122
29	Broadcasting, radio and television, relay and booster stations, telephone exchanges.....	1,276	1,953	800	429	690	556
30	Aeroplane hangars(6).....	185	353	360	413	230	309
31	Passenger terminals, bus, boat or air.....	892	164	651	617	840	1,289
32	Armouries, barracks, drill halls, etc.....	2,697	3,112	2,784	2,496	2,525	1,728
33	Bunkhouses, dormitories, camp cookeries, hush depots and camps.....	1,407	1,007	1,411	819	1,051	1,463
34	Laboratories(7).....	-	-	-	-	-	-
35	Other building construction(6).....	211	599	2,356	812	233	1,785

See footnote(s) on page 121.

TABLEAU 6(b). Valeur des travaux de construction, réparations, selon le genre, Québec, 1962-1973(1.4.6.7.8.9.11)

1968	1969	1970	1971	1972	1973	Genre de construction	No
\$'000							
584,231	613,902	595,829	575,701	603,826	659,433	Total des travaux de construction.....	1
335,580	351,704	361,002	374,230	412,928	453,301	Total de la construction de bâtiments.....	2
197,650	210,375	191,900	209,210	235,911	263,087	Habitations.....	3
-	-	-	-	-	-	Simples détachées.....	4
-	-	-	-	-	-	Semi-détachées et doubles.....	5
-	-	-	-	-	-	Appartements et maisons en rangé.....	6
197,650	210,375	191,900	209,210	235,911	263,087	Autres(11).....	7
48,709	45,763	47,732	45,404	50,567	53,567	Bâtiments industriels.....	8
40,339	39,238	40,824	38,910	43,840	46,520	Manufactures, usines, ateliers, conserveries.....	9
4,307	1,960	2,353	2,539	2,610	2,822	Mines (bâtiments et usines)(6).....	10
2,164	2,408	2,387	1,989	1,936	2,141	Chemins de fer (gares, bureaux et bâtiments de voies).....	11
1,899	2,157	2,168	1,966	2,181	2,084	Chemins de fer (ateliers, hangars à locomotives, postes d'eau et de combustible).....	12
40,348	43,052	61,809	48,693	50,878	61,130	Bâtiments commerciaux.....	13
4,234	4,675	3,500	3,944	4,853	6,047	Entrepôts, magasins, entrepôts frigorifiques, etc.....	14
719	743	420	816	1,032	1,385	Silos à grain.....	15
3,861	4,256	3,818	3,517	5,237	5,523	Hôtels, clubs, restaurants, cafétérias, cabines pour touristes.....	16
14,285	14,833	20,638	17,395	18,792	20,726	Édifices à bureaux.....	17
11,759	12,338	17,056	9,110	9,836	12,233	Magasins, vente de détail et de gros.....	18
4,177	4,820	9,861	6,162	6,909	10,862	Garages et stations-service.....	19
1,072	1,170	6,202	7,575	4,038	4,167	Théâtres, cinémas, stades, établissements récréatifs.....	20
241	217	314	174	181	187	Blanchisseries et établissements de nettoyage à sec.....	21
30,288	32,481	38,019	46,465	48,888	46,020	Édifices institutionnels.....	22
16,403	18,871	19,423	25,384	30,314	24,081	Écoles et autres maisons d'enseignement.....	23
2,053	2,161	1,183	1,897	2,308	2,007	Églises et autres édifices religieux.....	24
9,897	9,626	9,662	11,356	11,676	15,793	Hôpitaux, sanatoriums, cliniques, postes de premiers soins, etc.....	25
1,935	1,823	7,751	7,828	4,590	4,139	Autres édifices institutionnels.....	26
18,585	20,033	21,542	24,458	26,684	29,497	Autres bâtiments.....	27
11,737	11,703	10,254	9,334	12,073	14,618	Bâtiments de ferme (à l'exception des logements).....	28
2,059	2,578	1,881	2,785	3,780	4,193	Postes de radiodiffusion et de télévision, stations de relais, préamplificateurs d'antenne, centraux téléphoniques.....	29
247	505	600	944	1,694	2,269	Hangars d'avion(6).....	30
1,395	115	98	2,641	2,163	383	Gares routières, aéro-gares, gares maritimes.....	31
1,045	1,100	1,280	1,518	2,254	1,489	Manèges militaires, casernes, salles d'exercice, etc.....	32
869	1,010	844	743	862	1,091	Dortoirs, cuisines, dépôts et camps de bûcherons.....	33
-	41	276	200	81	535	Laboratoires(7).....	34
1,233	2,981	6,309	6,293	3,777	4,919	Autres bâtiments(6).....	35

Voir note(s) à la page 121.

TABLE 6(b). Value of Repair Construction Work Performed - by Type of Structure.
Quebec, 1962-1973(1.4.6.7.8.9.11) - Concluded

No	Type of structure	1962	1963	1964	1965	1966	1967
		\$'000					
36	Total engineering construction.....	128,243	126,109	120,304	144,922	194,723	221,569
37	Marine construction.....	4,971	4,266	3,760	4,809	12,341	13,335
38	Docks, wharves, piers, breakwaters(6)	2,323	1,982	1,572	2,171	2,505	2,036
39	Retaining walls, embankments, riprapping	692	834	821	742	4,378	3,708
40	Canals and waterways	502	232	489	483	4,108	4,234
41	Dredging and pile driving	1,065	716	669	1,115	935	1,965
42	Dyke construction	9	137	5	-	100	13
43	Logging booms	205	157	160	192	249	169
44	Other marine construction	175	208	44	106	66	1,210
45	Road, highway and aerodrome construction.....	47,005	43,112	35,689	50,687	72,410	89,181
46	Highway, road and street construction (includes grading, scraping, oiling, filling).(6,9)	43,766	41,003	34,130	46,721	68,750	85,675
47	Parking lots(9)	-	-	-	-	-	-
48	Sidewalks, paths	3,003	1,673	845	3,759	2,397	3,329
49	Aerodromes, landing fields, runways, tarmac	236	436	714	207	1,263	177
50	Waterworks and sewage systems.....	12,832	10,700	10,535	16,017	26,087	25,503
51	Tile drains, drainage ditches, storm sewers	640	1,417	941	1,228	5,575	5,157
52	Water mains, hydrants and services	6,538	7,122	7,308	6,970	7,350	8,248
53	Sewage systems and connections	1,920	1,429	1,299	4,747	12,197	11,201
54	Pumping stations, water	1,205	538	855	714	760	684
55	Water storage tanks	2,529	194	132	2,358	205	213
56	Dams and irrigation(8).....	1,067	1,343	1,237	1,474	1,949	1,860
57	Dams and reservoirs(8)	340	281	282	425	438	378
58	Irrigation and land reclamation projects	727	1,062	955	1,049	1,511	1,482
59	Electric power construction(8).....	10,945	11,964	10,657	11,128	11,186	12,570
60	Electric power generating plants, including water conveying and controlling structures.(8)	5,610	4,156	3,405	3,421	3,753	3,856
61	Electric transformer stations	2,222	2,699	880	951	2,014	1,040
62	Power transmission and distribution lines, trolley wires.(6)	2,802	4,127	3,730	4,326	4,714	6,350
63	Street lighting	311	982	2,642	2,430	705	1,324
64	Railway, telephone and telegraph.....	29,177	29,798	31,915	31,346	34,787	38,351
65	Railway tracks and roadbeds(6)	17,695	17,080	18,420	17,342	18,363	19,148
66	Signals and interlockers	1,591	1,786	1,859	1,804	1,915	2,421
67	Telegraph and telephone lines, underground and marine cables	9,891	10,932	11,636	12,200	14,509	16,782
68	Gas and oil facilities.....	9,336	10,365	11,799	9,097	11,820	13,691
69	Gas mains and services	920	956	1,081	1,371	1,227	69
70	Pumping stations, oil	36	2	39	33	60	11
71	Pumping stations, gas	-	3	-	-	2	-
72	Oil storage tanks	675	468	639	718	653	1,312
73	Gas storage tanks	28	22	30	47	70	-
74	Oil pipe lines	417	84	82	158	198	367
75	Gas pipe lines	18	21	34	24	36	64
76	Oil and gas wells	-	-	-	15	-	-
77	Oil refinery - processing units(4,6)	7,242	8,809	9,894	6,731	9,574	11,868
78	Natural gas processing plants	-	-	-	-	-	-
79	Other engineering construction.....	12,910	14,561	14,712	20,364	24,143	27,078
80	Bridges, trestles, culverts, overpasses, viaducts	5,144	4,972	6,493	8,192	7,361	4,016
81	Tunnels and subways	109	47	5	26	425	2,092
82	Incinerators	315	86	9	2	5	24
83	Park systems, landscaping, sodding, etc	1,175	3,758	527	423	308	584
84	Swimming pools, tennis courts, outdoor recreation facilities	818	1,408	35	48	82	68
85	Mine shafts and other below surface workings	614	635	579	607	579	672
86	Fences, snowsheds, signs, guard rails	1,807	2,807	2,050	2,264	3,102	3,212
87	Other engineering construction(6)	2,928	848	5,014	8,802	12,281	16,410

See footnote(s) on page 121.

TABLEAU 6(b). Valeur des travaux de construction, réparations, selon le genre.
 Québec, 1962-1973(1,4,6,7,8,9,11) - fin

1968	1969	1970	1971	1972	1973	Genre de construction	No
\$'000							
248.651	262.198	234.827	201.471	190.898	206.132	Total des travaux de génie.....	36
13.213	18.488	16.712	5.533	5.035	4.761	Génie maritime.....	37
2,302	1,528	1,900	2,986	2,263	3,305	Bassins, quais, jetées, brise-lames(6)	38
4,483	15,327	13,219	206	71	25	Murs de soutènement, digues, enrochements	39
4,925	414	923	571	1,302	264	Canaux et voies navigables	40
808	495	186	837	260	433	Dragage et battage de pieux	41
9	352	38	52	4	1	Construction de digues	42
131	188	137	127	103	54	Estacades	43
555	184	309	754	1,032	679	Autres constructions maritimes	44
107.879	99.262	84.127	58.061	52.217	52.155	Travaux routiers et aérodrômes.....	45
103,386	93,587	79,479	54,216	50,337	50,276	Grandes routes, chemins et rues (terrassment, nivellement, épandage d'huile et remblayage).(6,9)	46
-	500	535	517	679	683	Terrains de stationnement(9)	47
3,892	3,402	2,959	2,760	587	518	Trottoirs, allées	48
601	1,773	1,154	568	614	678	Aérodrômes, terrains d'atterrissage, pistes d'envol, aires de débarquement.	49
26.070	26.429	34.511	29.725	30.990	25.859	Canalisations et systèmes d'égouts.....	50
4,962	4,220	3,285	1,058	1,377	1,660	Drains, fossés de drainage, égouts pluviaux	51
7,194	10,265	20,740	18,700	12,576	9,704	Conduites principales, bouches d'incendie et conduites de branchement.	52
12,665	10,228	8,876	8,451	12,437	11,130	Systèmes d'égouts et embranchements	53
955	1,474	1,363	1,313	4,365	3,110	Stations de pompage (eau)	54
294	242	247	203	235	255	Réservoirs (eau)	55
1.813	1.715	1.401	1.297	1.759	2.074	Barrages et irrigation(8).....	56
361	287	158	150	281	289	Barrages et barrages-réservoirs(8)	57
1,452	1,428	1,243	1,147	1,478	1,785	Irrigation et mise en valeur des terres	58
12.350	23.921	21.801	23.171	25.163	34.546	Réseaux électriques(8).....	59
4,101	6,816	6,832	6,020	6,744	7,682	Centrales électriques (y compris les conduites d'eau et les dispositifs de régularisation).(8)	60
842	1,700	181	118	213	156	Postes de transformation	61
5,891	13,867	13,325	16,477	17,734	26,203	Lignes de transport et de distribution, caténares(6)	62
1,516	1,538	1,463	556	472	505	Éclairage (rues)	63
38.039	38.858	39.388	38.612	37.520	42.837	Voies ferrées, lignes téléphoniques et télégraphiques.....	64
18,552	20,970	21,132	19,136	16,935	19,886	Rails et chaussées(6)	65
2,424	2,567	2,644	3,036	2,753	3,258	Signaux et dispositifs d'enclanchement	66
17,063	15,321	15,612	16,440	17,832	19,693	Lignes de télégraphe et de téléphone, câbles souterrains et sous-marins.	67
12.906	17.798	18.604	19.038	19.010	21.468	Installations de gaz et de pétrole.....	68
1,222	1,061	1,007	1,620	1,314	1,275	Conduites principales et conduites de branchement (gaz)	69
125	89	40	65	57	55	Stations de pompage (pétrole)	70
68	66	53	178	224	194	Stations de pompage (gaz)	71
582	835	1,590	1,037	1,472	1,253	Réservoirs (pétrole)	72
42	44	27	128	185	156	Réservoirs (gaz)	73
332	476	1,142	2,738	823	543	Pipe-lines (pétrole)	74
345	-	5	20	24	6	Pipe-lines (gaz)	75
-	-	-	-	4	4	Puits de pétrole et de gaz	76
10,189	14,428	14,739	13,252	14,907	17,982	Raffineries de pétrole-Installations de traitement(4,6)	77
1	799	1	-	-	-	Usines d'épuration de gaz naturel	78
36.381	35.727	18.283	26.034	19.204	22.432	Autres travaux de génie.....	79
8,550	7,105	6,056	16,244	5,748	6,288	Ponts, chevalets, ponceaux, voies supérieures, viaducs	80
1,335	1,308	1,157	827	1,625	905	Tunnels et voies souterraines	81
18	24	-	4	59	-	Incinérateurs	82
602	292	420	348	504	364	Parks, aménagement paysager, gazonnement, etc	83
99	82	71	23	32	133	Piscines, courts de tennis, installations récréatives extérieures.	84
1,532	1,676	918	535	845	848	Puits de mine et autres ouvrages souterrains	85
3,239	5,991	5,101	2,003	2,403	2,793	Clôtures, abris à neige, enseignes, garde-fous	86
21,006	19,249	4,560	6,050	7,988	11,101	Autres travaux de génie(6)	87

Voir note(s) à la page 121.

TABLE 6(c). Value of Total Construction Work Performed - by Type of Structure,
Quebec, 1962-1973(1,4,6,7,8,9,11)

No	Type of structure	1962	1963	1964	1965	1966	1967
		\$'000					
1	Total construction	1,883,869	1,945,528	2,376,666	2,632,352	2,683,623	2,532,672
2	Total building construction	1,233,799	1,247,778	1,422,047	1,595,319	1,658,000	1,586,516
3	Residential	591,200	630,608	716,021	748,191	719,891	752,459
4	Single detached	229,281	217,266	224,716	216,088	222,762	208,204
5	Semi-detached including duplexes	64,550	21,960	29,921	33,469	26,619	40,975
6	Apartments including row housing	109,401	189,870	251,612	279,408	233,243	253,609
7	Other(11)	187,968	201,512	209,772	219,226	237,267	249,671
8	Industrial	119,000	123,294	141,645	182,291	207,358	185,757
9	Factories, plants, workshops, food canneries	98,583	103,709	132,786	167,751	191,426	168,363
10	Mine and mine mill buildings(6)	14,013	13,344	-	6,113	8,172	7,256
11	Railway stations, offices, roadway buildings	3,687	3,884	4,283	5,011	3,979	6,826
12	Railway shops, engine houses, water and fuel stations	2,717	2,357	4,576	3,416	3,781	3,312
13	Commercial	231,521	207,998	237,778	292,061	375,210	289,661
14	Warehouses, storehouses, refrigerated storage, etc	14,506	18,981	21,071	19,561	24,500	19,471
15	Grain elevators	13,174	7,126	3,653	2,291	8,974	12,336
16	Hotels, clubs, restaurants, cafeterias, tourist cabins	10,047	19,435	23,076	33,580	35,376	23,251
17	Office buildings	131,003	92,568	107,304	106,571	117,123	91,768
18	Stores, retail and wholesale	41,450	43,495	57,755	89,879	100,040	81,270
19	Garages and service stations	7,203	7,814	10,846	14,485	10,393	20,175
20	Theatres, arenas, amusement and recreational buildings	13,406	18,078	12,928	25,068	77,671	40,443
21	Laundries and dry cleaning establishments	732	501	1,145	626	1,133	947
22	Institutional	210,710	225,389	224,043	297,960	260,478	256,287
23	Schools and other educational buildings	134,197	146,409	142,919	205,635	173,544	193,458
24	Churches and other religious buildings	19,802	14,703	13,365	17,697	11,195	13,083
25	Hospitals, sanatoria, clinics, first-aid stations, etc	44,094	44,384	48,925	51,281	47,262	37,248
26	Other institutional buildings	12,617	19,893	18,834	23,347	28,477	12,498
27	Other building construction	81,368	60,489	102,560	74,816	95,063	102,352
28	Farm buildings (excluding dwellings)	50,479	36,280	32,389	36,202	51,543	50,924
29	Broadcasting, radio and television, relay and booster stations, telephone exchanges	12,885	11,806	6,993	8,801	9,283	10,764
30	Aeroplane hangars(6)	956	1,045	419	460	433	316
31	Passenger terminals, bus, boat or air	1,614	633	758	5,679	16,146	10,036
32	Armouries, barracks, drill halls, etc	4,454	3,356	3,121	3,289	3,689	2,131
33	Bunkhouses, dormitories, camp cookeries, bush depots and camps	8,865	3,673	6,773	2,548	4,311	4,904
34	Laboratories(7)	-	-	-	-	-	-
35	Other building construction(6)	2,115	3,696	52,107	17,837	9,658	23,277

See footnote(s) on page 121.

TABLEAU 6(c). Valeur totale des travaux de construction, selon le genre,
Quebec, 1962-1973(1,4,6,7,8,9,11)

1968	1969	1970	1971	1972	1973	Genre de construction	No
\$'000							
2.552.050	2.695.564	2.788.569	3.411.898	3.745.055	4.373.282	Total des travaux de construction.....	1
1.621.193	1.724.863	1.760.503	2.089.557	2.293.826	2.760.288	Total de la construction de bâtiments.....	2
794.904	887.098	869.636	1.070.148	1.204.638	1.431.842	Habitations.....	3
203,475	235,541	260,809	363,535	480,647	600,479	Simplex détachées.....	4
28,703	21,563	25,465	35,897	25,343	29,701	Semi-détachées et doubles.....	5
297,139	342,764	320,695	380,908	348,481	372,649	Appartements et maisons en rangé.....	6
265,587	287,230	262,667	289,808	350,167	429,013	Autres(11).....	7
170.843	175.712	161.266	225.899	256.118	360.075	Bâtiments industriels.....	8
147,273	159,897	133,697	138,830	191,328	247,044	Manufactures, usines, ateliers, conserveries.....	9
15,085	8,375	17,712	79,671	58,152	105,805	Mines (bâtiments et usines)(6).....	10
4,207	3,980	6,877	4,377	4,003	4,422	Chemins de fer (gares, bureaux et bâtiments de voies).....	11
4,278	3,460	2,980	3,021	2,635	2,804	Chemins de fer (ateliers, hangars à locomotives, postes d'eau et de combustible).....	12
246.868	218.442	249.014	252.665	344.107	454.420	Bâtiments commerciaux.....	13
25,330	25,314	16,438	18,510	25,857	35,282	Entrepôts, magasins, entrepôts frigorifiques, etc.....	14
1,044	780	443	1,057	1,074	1,592	Silos à grain.....	15
15,853	11,133	12,579	17,806	31,227	42,588	Hôtels, clubs, restaurants, cafétérias, cabines pour touristes.....	16
94,726	97,848	112,059	101,307	151,619	162,984	Édifices à bureaux.....	17
75,057	47,029	49,139	56,897	75,611	123,886	Magasins, vente de détail et de gros.....	18
14,754	21,435	31,246	19,287	26,722	32,321	Garages et stations-service.....	19
19,276	14,169	26,500	37,388	30,927	55,562	Théâtres, cinémas, stades, établissements récréatifs.....	20
828	734	610	413	1,070	205	Blanchisseries et établissements de nettoyage à sec.....	21
323.552	331.040	366.783	421.738	343.458	335.349	Édifices institutionnels.....	22
257,501	238,696	238,132	281,767	255,692	249,352	Écoles et autres maisons d'enseignement.....	23
5,572	5,097	5,258	3,501	3,756	3,027	Églises et autres édifices religieux.....	24
52,352	72,935	69,793	59,502	46,450	49,577	Hôpitaux, sanatoriums, cliniques, postes de premiers soins, etc.....	25
8,127	14,312	53,600	76,968	37,560	33,393	Autres édifices institutionnels.....	26
85.026	112.571	113.804	119.107	145.505	178.602	Autres bâtiments.....	27
49,017	48,757	42,972	39,123	50,629	61,705	Bâtiments de ferme (à l'exception des logements).....	28
11,174	23,932	27,898	16,676	15,041	15,404	Postes de radiodiffusion et de télévision, stations de relais, préamplificateurs d'antenne, centraux téléphoniques.....	29
1,438	3,125	7,740	13,408	8,291	5,299	Hangars d'avion(6).....	30
2,635	2,635	7,378	6,151	14,072	24,135	Gares routières, aéroports, gares maritimes.....	31
1,284	1,239	4,888	3,741	9,165	1,994	Manèges militaires, casernes, salles d'exercice, etc.....	32
2,060	2,102	1,712	4,453	2,945	9,364	Dortoirs, cuisines, dépôts et camps de bûcherons.....	33
-	6,643	2,082	1,918	884	3,137	Laboratoires(7).....	34
17,418	24,138	19,134	33,637	44,478	57,564	Autres bâtiments(6).....	35

Voir note(s) à la page 121.

TABLE 6(c). Value of Total Construction Work Performed - by Type of Structure.
Quebec, 1962-1973(1,4,6,7,8,9,11) - Concluded

No	Type of structure	1962	1963	1964	1965	1966	1967
		\$'000					
36	Total engineering construction.....	650,070	697,750	954,619	1,037,033	1,025,623	946,156
37	Marine construction.....	26,983	16,634	11,927	30,509	34,833	43,464
38	Docks, wharves, piers, breakwaters(6)	13,940	8,594	8,251	14,596	12,239	14,460
39	Retaining walls, embankments, riprapping	1,485	3,254	1,841	5,201	11,103	13,281
40	Canals and waterways	6,732	394	627	4,774	7,181	7,534
41	Dredging and pile driving	4,211	1,168	805	4,996	2,174	5,763
42	Dyke construction	12	2,029	5	1	100	578
43	Logging booms	226	234	230	563	413	569
44	Other marine construction	377	961	168	378	1,623	1,279
45	Road, highway and aerodrome construction.....	196,098	196,461	293,055	280,116	302,326	292,176
46	Highway, road and street construction (includes grading, scraping, oiling, filling).(6,9)	183,830	186,468	283,928	269,492	291,769	286,870
47	Parking lots(9)	-	-	-	-	-	-
48	Sidewalks, paths	9,092	8,475	5,542	8,659	7,931	4,907
49	Aerodromes, landing fields, runways, tarmac	3,176	1,518	3,585	1,965	2,626	399
50	Waterworks and sewage systems.....	53,407	50,896	49,564	109,033	114,636	109,324
51	Tile drains, drainage ditches, storm sewers	1,874	6,161	4,500	5,980	13,098	14,738
52	Water mains, hydrants and services	29,255	24,371	27,359	45,276	36,504	38,143
53	Sewage systems and connections	15,190	16,356	13,939	46,484	53,007	47,405
54	Pumping stations, water	4,270	2,570	2,808	7,233	7,825	7,937
55	Water storage tanks	2,818	1,438	958	4,060	4,202	1,101
56	Dams and irrigation(8).....	47,651	10,321	77,161	127,640	24,385	8,483
57	Dams and reservoirs(8)	39,703	5,870	73,044	123,250	18,063	1,973
58	Irrigation and land reclamation projects	7,948	4,451	4,117	4,390	6,322	6,510
59	Electric power construction(8).....	150,599	203,948	261,146	197,195	234,593	234,996
60	Electric power generating plants, including water conveying and controlling structures.(8)	90,013	132,640	92,331	54,278	136,551	174,175
61	Electric transformer stations	14,792	21,366	48,988	31,227	10,462	7,270
62	Power transmission and distribution lines, trolley wires.(6)	44,091	45,708	112,727	106,242	77,636	45,895
63	Street lighting	1,703	4,234	7,100	5,448	9,944	7,656
64	Railway, telephone and telegraph.....	80,085	77,948	90,106	89,330	106,270	98,501
65	Railway tracks and roadbeds(6)	35,832	34,640	36,224	33,807	34,844	32,343
66	Signals and interlockers	2,830	2,838	4,066	3,053	9,898	3,886
67	Telegraph and telephone lines, underground and marine cables	41,423	40,470	49,816	52,470	61,528	62,272
68	Gas and oil facilities.....	29,303	32,699	29,324	37,816	37,437	44,385
69	Gas mains and services	9,335	9,600	7,549	8,515	10,933	1,581
70	Pumping stations, oil	60	15	102	65	421	254
71	Pumping stations, gas	143	161	188	156	369	6
72	Oil storage tanks	3,901	2,965	4,470	3,006	5,166	6,171
73	Gas storage tanks	267	138	141	90	85	188
74	Oil pipe lines	1,077	255	289	6,577	1,440	5,187
75	Gas pipe lines	160	263	124	1,377	3,208	93
76	Oil and gas wells	54	100	16	324	203	117
77	Oil refinery - processing units(4,6)	14,306	19,202	16,445	17,706	15,612	30,788
78	Natural gas processing plants	-	-	-	-	-	-
79	Other engineering construction.....	65,944	108,843	142,336	165,394	171,143	114,827
80	Bridges, trestles, culverts, overpasses, viaducts	27,178	56,657	54,617	83,908	86,900	35,606
81	Tunnels and subways	2,748	8,012	30,763	30,141	12,964	13,503
82	Incinerators	343	314	74	2	17	32
83	Park systems, landscaping, sodding, etc	4,823	9,213	2,090	3,447	12,935	8,848
84	Swimming pools, tennis courts, outdoor recreation facilities	4,911	3,160	263	735	501	193
85	Mine shafts and other below surface workings	8,083	8,212	8,525	7,994	9,392	15,327
86	Fences, snowsheds, signs, guard rails	6,748	8,393	9,610	7,553	9,632	10,393
87	Other engineering construction(6)	11,110	14,882	36,394	31,614	38,802	30,925

See footnote(s) on page 121.

TABLEAU 6(c). Valeur totale des travaux de construction, selon le genre,
 Québec, 1962-1973(1,4,6,7,8,9,11) - fin

1968	1969	1970	1971	1972	1973	Genre de construction	No
\$'000							
930.857	970.701	1.028.066	1.322.341	1.451.229	1.612.994	Total des travaux de génie.....	36
44.263	67.654	54.105	35.663	47.172	36.392	Génie maritime.....	37
18.598	24.304	14.253	15.019	23.804	11.445	Bassins, quais, jetées, brise-lames(6)	38
15.974	28.639	25.680	3.818	763	2.754	Murs de soutènement, digues, enrochements	39
6.987	12.075	11.373	12.916	10.439	11.030	Canaux et voies navigables	40
1.539	1.457	2.042	1.346	9.519	9.748	Dragage et battage de pieux	41
129	593	59	306	208	116	Construction de digues	42
265	289	290	433	259	173	Estacades	43
771	297	408	1.825	2.180	1.126	Autres constructions maritimes	44
222.347	288.918	291.934	446.781	492.639	507.085	Travaux routiers et aérodromes.....	45
214.684	278.243	282.800	421.363	469.385	469.878	Grandes routes, chemins et rues (terrassement, nivellement, épandage d'huile et remblayage).(6,9)	46
-	1.351	1.278	4.184	4.648	4.670	Terrains de stationnement(9)	47
5.590	5.696	5.790	6.489	4.953	5.652	Trottoirs, allées	48
2.073	3.628	2.066	14.745	13.653	26.885	Aérodromes, terrains d'atterrissage, pistes d'envol, aires de débarquement	49
101.754	106.833	126.588	141.211	168.004	187.211	Canalisations et systèmes d'égouts.....	50
13.760	14.164	6.799	4.554	11.318	7.481	Drains, fossés de drainage, égouts pluviaux	51
28.463	24.775	40.186	40.823	38.517	48.029	Conduites principales, bouches d'incendie et conduites de branchement	52
50.963	60.934	71.753	87.652	105.250	116.436	Systèmes d'égouts et embranchements	53
7.590	6.065	7.010	7.513	11.985	14.204	Stations de pompage (eau)	54
978	895	840	669	934	1.061	Réservoirs (eau)	55
101.030	7.678	7.165	5.846	8.142	11.552	Barrages et irrigation(8).....	56
95.024	1.702	1.971	1.068	1.853	4.050	Barrages et barrages-réservoirs(8)	57
6.006	5.976	5.194	4.778	6.289	7.502	Irrigation et mise en valeur des terres	58
116.962	149.069	239.020	290.858	353.848	452.187	Réseaux électriques(8).....	59
43.999	78.743	75.409	109.440	186.451	270.657	Centrales électriques (y compris les conduites d'eau et les dispositifs de régularisation).(8)	60
7.379	9.742	657	417	314	502	Postes de transformation	61
59.215	54.265	160.900	177.610	162.926	176.800	Lignes de transport et de distribution, caténaires(6)	62
6.369	6.319	2.054	3.391	4.157	4.228	Éclairage (rues)	63
104.963	101.359	99.043	107.508	113.453	139.784	Voies ferrées, lignes téléphoniques et télégraphiques.....	64
30.624	32.820	31.913	30.306	26.509	36.353	Rails et chaussées(6)	65
3.517	3.737	4.008	4.536	4.165	4.633	Signaux et dispositifs d'enclenchement	66
70.822	64.802	63.122	72.666	82.779	98.798	Lignes de télégraphe et de téléphone, câbles souterrains et sous-marins	67
84.475	77.936	86.418	86.251	98.499	67.816	Installations de gaz et de pétrole.....	68
14.982	11.672	4.196	9.279	9.268	8.825	Conduites principales et conduites de branchement (gaz)	69
424	1.035	192	65	204	484	Stations de pompage (pétrole)	70
612	628	246	364	1.335	1.569	Stations de pompage (gaz)	71
3.678	7.386	8.339	8.464	8.477	3.028	Réservoirs (pétrole)	72
2.988	5.148	1.673	1.478	2.967	174	Réservoirs (gaz)	73
2.509	2.507	2.679	3.739	4.514	693	Pipe-lines (pétrole)	74
345	153	120	82	2.501	14	Pipe-lines (gaz)	75
373	987	1.187	2.924	5.787	3.277	Puits de pétrole et de gaz	76
58.553	47.527	67.785	59.856	63.446	49.752	Raffineries de pétrole-Installations de traitement(4,6)	77
11	893	1	-	-	-	Usines d'épuration de gaz naturel	78
155.063	171.254	123.793	208.223	169.472	210.967	Autres travaux de génie.....	79
82.010	70.486	32.250	40.273	30.200	29.499	Ponts, chevalets, ponceaux, voies supérieures, viaducs	80
6.036	2.308	1.668	1.096	15.835	35.328	Tunnels et voies souterraines	81
18	29	11	20	159	227	Incinérateurs	82
2.412	2.714	1.543	4.580	4.039	2.463	Parks, aménagement paysager, gazonnement, etc	83
239	353	114	425	524	136	Piscines, courts de tennis, installations récréatives extérieures	84
13.108	39.976	38.253	39.061	34.442	52.506	Puits de mine et autres ouvrages souterrains	85
10.024	12.386	10.527	7.011	8.763	10.409	Clôtures, abris à neige, enseignes, garde-fous	86
41.216	43.002	39.427	115.757	75.510	80.399	Autres travaux de génie(6)	87

Voir note(s) à la page 121.

TABLE 7(a). Value of New Construction Work Performed - by Type of Structure.
Ontario, 1962-1973(1,4,6,7,8,9,11)

No	Type of structure	1962	1963	1964	1965	1966	1967
		\$'000					
1	Total construction	1,914,566	2,090,561	2,234,826	2,611,390	3,115,669	3,231,661
2	Total building construction	1,277,878	1,395,915	1,537,537	1,891,238	2,168,338	2,274,282
3	Residential	540,066	600,030	760,036	883,726	902,934	980,585
4	Single detached	289,790	309,485	351,859	370,901	409,329	446,258
5	Semi-detached including duplexes	36,774	42,136	43,489	40,186	45,932	51,131
6	Apartments including row housing	154,200	184,867	285,806	366,379	336,190	365,925
7	Other (11)	59,302	63,542	78,882	106,260	111,483	117,271
8	Industrial	138,514	165,126	198,970	265,574	397,669	326,379
9	Factories, plants, workshops, food canneries	130,257	143,795	186,611	249,847	311,641	258,574
10	Mine and mine mill buildings(6)	2,687	13,435	6,166	12,825	79,881	62,763
11	Railway stations, offices, roadway buildings	4,302	5,045	4,357	1,701	4,618	3,718
12	Railway shops, engine houses, water and fuel stations	1,268	2,851	1,836	1,201	1,529	1,324
13	Commercial	224,873	222,546	273,189	335,125	394,257	425,747
14	Warehouses, storehouses, refrigerated storage, etc	18,947	18,821	19,675	17,785	28,974	35,098
15	Grain elevators	3,736	2,951	422	692	2,303	843
16	Hotels, clubs, restaurants, cafeterias, tourist cabins	13,792	14,586	13,229	23,960	24,104	31,908
17	Office buildings	98,199	103,317	143,388	169,930	191,803	221,849
18	Stores, retail and wholesale	61,166	57,585	62,975	69,106	93,394	76,324
19	Garages and service stations	11,730	10,726	12,736	18,105	15,178	24,397
20	Theatres, arenas, amusement and recreational buildings	17,177	13,755	20,097	34,701	37,370	34,781
21	Laundries and dry cleaning establishments	126	805	667	846	1,131	547
22	Institutional	286,614	331,027	243,006	339,695	402,403	459,692
23	Schools and other educational buildings	190,525	249,300	155,383	235,340	277,697	334,813
24	Churches and other religious buildings	15,966	12,711	13,752	15,184	18,253	17,641
25	Hospitals, sanatoria, clinics, first-aid stations, etc	74,456	65,735	58,041	58,777	76,705	85,038
26	Other institutional buildings	5,667	3,281	15,830	30,394	29,748	22,200
27	Other building construction	87,811	77,186	62,336	67,118	71,075	81,879
28	Farm buildings (excluding dwellings)	42,069	35,206	36,530	39,636	50,059	50,033
29	Broadcasting, radio and television, relay and booster stations, telephone exchanges	16,165	12,623	11,937	11,433	9,598	7,506
30	Aeroplane hangars	879	143	84	91	297	133
31	Passenger terminals, bus, boat or air	16,183	17,670	2,331	17	231	377
32	Armouries, barracks, drill halls, etc	1,525	817	1,865	2,914	1,128	472
33	Bunkhouses, dormitories, camp cookeries, bush depots and camps	2,141	1,154	837	1,773	1,708	1,362
34	Laboratories(7)	-	-	-	-	-	-
35	Other building construction(6)	8,849	9,873	8,752	11,254	8,054	21,996

See footnotes(s) on page 121.

TABLEAU 7(a). Valeur des travaux de construction neuve, selon le genre,
Ontario, 1962-1973(1.4.6.7.8.9.11)

1968	1969	1970	1971	1972	1973	Genre de construction	No
\$'000							
3,484,595	3,825,351	4,127,045	4,661,922	5,253,096	5,981,483	Total des travaux de construction.....	1
2,432,418	2,669,405	2,826,615	3,100,983	3,516,947	4,222,619	Total de la construction de bâtiments.....	2
1,183,984	1,425,351	1,287,304	1,642,184	2,036,736	2,576,728	Habitations.....	3
545,136	650,417	497,698	626,486	865,079	1,135,836	Simples détachées.....	4
59,652	80,173	68,417	112,335	149,916	158,101	Semi-détachées et doubles.....	5
438,891	526,019	549,920	725,966	794,058	968,080	Appartements et maisons en rangé.....	6
140,305	168,742	171,269	177,397	227,683	314,711	Autres (11).....	7
227,174	269,951	413,608	254,350	270,627	342,414	Bâtiments industriels.....	8
197,127	250,220	376,106	222,593	251,876	327,671	Manufactures, usines, ateliers, conserveries.....	9
26,711	13,094	31,204	26,165	14,406	7,482	Mines (bâtiments et usines)(6).....	10
2,214	3,782	4,010	4,047	2,846	5,142	Chemins de fer (gares, bureaux et bâtiments de voies).....	11
1,122	2,855	2,288	1,545	1,499	2,119	Chemins de fer (ateliers, hangars à locomotives, postes d'eau et de combustible).....	12
393,451	389,826	505,902	564,364	634,234	807,454	Bâtiments commerciaux.....	13
47,446	30,968	27,222	24,635	32,023	61,080	Entrepôts, magasins, entrepôts frigorifiques, etc.....	14
683	314	96	291	479	3,006	Silos à grain.....	15
17,429	18,834	31,031	96,591	49,778	62,167	Hôtels, clubs, restaurants, cafétérias, cabines pour touristes.....	16
208,109	201,638	285,969	276,081	280,990	346,525	Édifices à bureaux.....	17
55,468	85,205	105,305	96,832	181,703	252,597	Magasins, vente de détail et de gros.....	18
27,057	24,641	27,720	31,324	25,212	31,688	Garages et stations-service.....	19
36,279	27,837	28,059	38,046	61,797	49,221	Théâtres, cinémas, stades, établissements récréatifs.....	20
980	389	500	564	2,252	1,170	Blanchisseries et établissements de nettoyage à sec.....	21
554,015	502,345	492,928	503,541	431,652	360,225	Édifices institutionnels.....	22
396,092	376,350	327,158	324,594	256,249	191,321	Écoles et autres maisons d'enseignement.....	23
17,009	12,180	8,833	5,576	6,486	6,558	Églises et autres édifices religieux.....	24
89,367	76,797	107,206	125,744	118,493	119,919	Hôpitaux, sanatoriums, cliniques, postes de premiers soins, etc.....	25
51,547	37,018	49,731	47,627	50,424	42,427	Autres édifices insitutionnels.....	26
73,794	81,932	126,873	136,544	143,698	135,798	Autres bâtiments.....	27
45,635	49,121	46,557	49,183	60,212	65,948	Bâtiments de ferme (à l'exception des logements).....	28
9,112	12,821	18,524	15,927	14,786	14,586	Postes de radiodiffusion et de télévision, stations de relais, préamplificateurs d'antenne, centraux téléphoniques.....	29
219	1,767	10,609	7,288	1,047	1,244	Hangars d'avion.....	30
1,960	1,482	16,320	19,914	25,307	6,756	Gares routières, aéro-gares, gares maritimes.....	31
414	181	295	2,245	745	1,170	Manèges militaires, casernes, salles d'exercice, etc.....	32
1,273	1,422	2,557	752	975	1,946	Dortoirs, cuisines, dépôts et camps de bûcherons.....	33
-	8,875	9,609	11,767	24,245	25,676	Laboratoires(7).....	34
15,181	6,263	22,402	29,468	16,381	18,472	Autres bâtiments(6).....	35

Voir note(s) à la page 121.

TABLE 7(a). Value of New Construction Work Performed - by Type of Structure.
Ontario, 1962-1973(1,4,6,7,8,9,11) - Concluded

No	Type of structure	1962	1963	1964	1965	1966	1967
		\$'000					
36	Total engineering construction.....	636,688	694,646	697,289	720,152	947,331	957,379
37	Marine construction.....	11,645	8,696	14,332	25,416	31,183	21,435
38	Docks, wharves, piers, breakwaters	8,496	5,005	6,901	7,532	8,938	7,694
39	Retaining walls, embankments, riprapping	512	1,303	4,145	905	301	207
40	Canals and waterways	1,481	2,039	2,750	15,310	21,465	10,910
41	Dredging and pile driving	1,052	289	419	1,390	326	829
42	Dyke construction	-	5	5	-	55	16
43	Logging booms	28	4	23	86	-	6
44	Other marine construction	76	51	89	193	98	1,773
45	Road, highway and aerodrome construction.....	183,173	197,692	177,820	221,179	265,735	278,530
46	Highway, road and street construction (includes grading, scraping, oiling, filling).(9)	172,224	187,110	171,832	213,580	258,041	271,650
47	Parking lots(6,9)	-	-	-	-	-	-
48	Sidewalks, paths	4,487	4,333	4,308	7,077	6,393	5,484
49	Aerodromes, landing fields, runways, tarmac	6,462	6,249	1,680	522	1,301	1,396
50	Waterworks and sewage systems.....	75,859	94,486	93,721	102,070	151,018	128,716
51	Tile drains, drainage ditches, storm sewers	1,176	5,621	5,610	6,825	11,977	10,781
52	Water mains, hydrants and services	16,610	19,368	23,391	28,719	43,674	33,416
53	Sewage systems and connections(6)	56,623	64,163	59,803	55,504	72,975	71,380
54	Pumping stations, water	1,053	4,363	4,281	9,887	19,942	12,063
55	Water storage tanks	397	971	636	1,135	2,450	1,076
56	Dams and irrigation(8).....	3,471	8,666	10,807	9,034	17,975	9,429
57	Dams and reservoirs(6,8)	1,079	4,362	6,316	4,232	11,715	3,210
58	Irrigation and land reclamation projects	2,392	4,304	4,491	4,802	6,260	6,219
59	Electric power construction(8).....	93,146	86,213	87,937	115,171	142,188	165,397
60	Electric power generating plants, including water conveying and controlling structures.(8)	34,351	22,057	28,760	50,297	60,122	71,141
61	Electric transformer stations	6,325	6,964	7,676	7,098	11,830	14,523
62	Power transmission and distribution lines, trolley wires	47,619	52,713	46,974	52,033	63,475	72,020
63	Street lighting	4,851	4,479	4,527	5,743	6,761	7,713
64	Railway, telephone and telegraph.....	81,828	91,053	76,634	76,115	106,650	87,494
65	Railway tracks and roadbeds	32,960	36,955	34,616	31,609	49,654	39,814
66	Signals and interlockers	2,384	5,092	2,681	1,619	3,511	3,719
67	Telegraph and telephone lines, underground and marine cables	46,484	49,006	39,337	42,887	53,485	43,961
68	Gas and oil facilities.....	84,784	85,077	75,964	53,541	93,896	103,693
69	Gas mains and services	31,163	35,973	25,761	23,475	35,960	29,315
70	Pumping stations, oil	349	896	189	265	138	897
71	Pumping stations, gas	14,361	20,298	27,812	2,431	441	1,207
72	Oil storage tanks	4,008	2,807	1,154	1,106	2,771	2,523
73	Gas storage tanks	299	30	71	18	45	1,990
74	Oil pipe lines	1,537	2,811	1,006	707	85	4,636
75	Gas pipe lines(6)	1,239	1,709	10,706	5,751	8,168	17,968
76	Oil and gas wells	2,452	3,571	2,170	2,244	3,388	2,306
77	Oil refinery - processing units(4,6)	29,376	16,982	7,095	17,417	42,823	42,791
78	Natural gas processing plants(6)	-	-	-	127	77	60
79	Other engineering construction.....	102,782	122,763	160,074	117,626	138,686	162,685
80	Bridges, trestles, culverts, overpasses, viaducts	66,432	80,317	92,955	54,265	38,408	39,961
81	Tunnels and subways	14,407	22,623	42,512	29,421	46,191	42,859
82	Incinerators	68	44	8	78	30	59
83	Park systems, landscaping, sodding, etc	1,261	1,455	1,560	1,918	4,147	3,562
84	Swimming pools, tennis courts, outdoor recreation facilities	186	165	759	1,081	710	140
85	Mine shafts and other below surface workings	13,048	8,850	8,117	7,605	20,355	34,421
86	Fences, snowsheds, signs, guard rails	3,893	6,880	7,080	8,491	10,403	11,444
87	Other engineering construction(6)	3,487	2,429	7,083	14,767	18,442	30,239

See footnote(s) on page 121.

TABLEAU 7(a). Valeur des travaux de construction neuve, selon le genre, Ontario, 1962-1973(1,4,6,7,8,9,11) - fin

1968	1969	1970	1971	1972	1973	Genre de construction	No
\$'000							
1,052,177	1,155,946	1,300,430	1,560,939	1,736,149	1,758,864	Total des travaux de génie.....	36
26,358	28,516	22,387	21,917	33,382	20,617	Génie maritime.....	37
5,282	3,434	1,546	2,170	6,759	3,908	Bassins, quais, jetées, brise-lames	38
1,139	5,373	4,323	952	812	2,221	Murs de soutènement, digues, enrochements	39
18,347	19,011	10,737	16,693	24,318	10,631	Canaux et voies navigables	40
1,037	241	749	862	1,256	825	Dragage et battage de pieux	41
278	55	827	213	75	296	Construction de digues	42
-	1	-	5	-	-	Estacades	43
275	401	4,205	1,022	162	2,736	Autres constructions maritimes	44
294,327	331,899	329,529	381,843	392,081	419,234	Travaux routiers et aérodrômes.....	45
287,217	323,511	314,579	361,479	370,460	398,765	Grandes routes, chemins et rues (terrassment, nivellement, épandage d'huile et remblayage).(9)	46
-	2,578	5,253	7,991	5,549	6,308	Terrains de stationnement(6,9)	47
6,000	5,217	4,697	7,146	8,682	7,747	Trottoirs, allées	48
1,110	593	5,000	5,227	7,390	6,414	Aérodrômes, terrains d'atterrissage, pistes d'envol, aires de débarquement	49
142,790	133,724	186,962	220,609	264,954	288,630	Canalisations et systèmes d'égouts.....	50
12,282	10,910	39,730	58,424	68,467	76,555	Drains, fossés de drainage, égouts pluviaux	51
31,295	31,986	35,638	47,806	54,471	59,473	Conduites principales, bouches d'incendie et conduites de branchement	52
87,918	81,530	100,853	96,160	129,333	141,485	Systèmes d'égouts et embranchements(6)	53
9,723	7,009	9,640	16,299	11,582	8,991	Stations de pompage (eau)	54
1,572	2,289	1,101	1,920	1,101	2,126	Réservoirs (eau)	55
7,016	16,889	12,939	15,882	20,588	21,275	Barrages et irrigation(8).....	56
1,363	10,909	3,516	10,062	13,512	12,453	Barrages et barrages-réservoirs(6,8)	57
5,653	5,980	9,423	5,820	7,076	8,822	Irrigation et mise en valeur des terres	58
216,722	268,267	302,481	298,504	318,604	329,343	Réseaux électriques(8).....	59
99,564	133,784	160,679	151,400	176,387	149,042	Centrales électriques (y compris les conduites d'eau et les dispositifs de régularisation).(8)	60
15,350	17,276	2,318	2,833	1,040	1,019	Postes de transformation	61
94,740	108,684	135,532	139,465	134,533	171,581	Lignes de transport et de distribution, caténares	62
7,068	8,523	3,952	4,806	6,644	7,701	Éclairage (rues)	63
107,642	117,278	133,719	144,598	149,112	181,786	Voies ferrées, lignes téléphoniques et télégraphiques.....	64
38,301	35,022	38,997	35,659	38,511	60,307	Rails et chaussées	65
3,236	3,565	4,190	4,391	3,804	4,421	Signaux et dispositifs d'enclenchement	66
66,105	78,691	90,532	104,548	106,797	117,058	Lignes de télégraphe et de téléphone, câbles souterrains et sous-marins	67
108,371	75,540	78,956	107,380	126,229	149,041	Installations de gaz et de pétrole.....	68
30,681	36,027	33,269	46,116	54,655	54,217	Conduites principales et conduites de branchement (gaz)	69
545	500	1,452	5,387	1,268	8,338	Stations de pompage (pétrole)	70
9,504	1,013	2,480	77	2	1,746	Stations de pompage (gaz)	71
3,516	2,503	1,734	3,770	4,630	10,370	Réservoirs (pétrole)	72
2,566	1,666	996	81	34	29	Réservoirs (gaz)	73
1,597	1,372	2,147	8,272	2,624	9,582	Pipe-lines (pétrole)	74
16,681	9,118	9,111	5,102	1,029	722	Pipe-lines (gaz)(6)	75
3,459	4,661	3,967	3,646	16,080	12,365	Puits de pétrole et de gaz	76
39,622	16,690	15,738	29,632	45,907	49,886	Raffineries de pétrole-Installations de traitement(4,6)	77
200	1,990	8,062	5,297	-	1,786	Usines d'épuration de gaz naturel(6)	78
148,951	183,833	233,457	370,206	431,199	348,938	Autres travaux de génie.....	79
45,311	36,726	40,281	45,499	43,336	40,543	Ponts, chevalets, ponceaux, voies supérieures, viaducs	80
14,435	19,856	43,950	42,380	38,728	17,983	Tunnels et voies souterraines	81
39	6	3,177	4,264	1,980	5,377	Incinérateurs	82
3,758	16,569	6,502	15,153	14,104	24,370	Parcs, aménagement paysager, gazonnement, etc	83
97	261	7,600	4,185	3,621	3,980	Piscines, courts de tennis, installations récréatives extérieures	84
46,107	59,874	84,076	83,293	65,998	79,464	Puits de mine et autres ouvrages souterrains	85
10,900	8,290	9,899	9,018	13,449	17,909	Clôtures, abris à neige, enseignes, garde-fous	86
28,304	42,251	37,972	166,414	249,983	159,312	Autres travaux de génie(6)	87

Voir note(s) à la page 121.

TABLE 7(b). Value of Repair Construction Work Performed - by Type of Structure,
Ontario, 1962-1973(1, 4, 6, 7, 8, 9, 11)

No	Type of structure	1962	1963	1964	1965	1966	1967
		\$'000					
1	Total construction	512,595	531,751	576,742	639,110	698,715	756,518
2	Total building construction	326,197	341,977	380,885	408,025	449,574	484,880
3	Residential	181,600	192,600	220,400	236,200	252,600	272,400
4	Single detached	-	-	-	-	-	-
5	Semi-detached including duplexes	-	-	-	-	-	-
6	Apartments including row housing	-	-	-	-	-	-
7	Other(11)	181,600	192,600	220,400	236,200	252,600	272,400
8	Industrial	56,580	61,658	67,411	69,163	80,478	84,508
9	Factories, plants, workshops, food canneries	47,545	49,725	53,449	54,881	64,945	64,750
10	Mine and mine mill buildings(6)	3,536	6,327	7,786	8,125	9,013	12,897
11	Railway stations, offices, roadway buildings	3,908	3,910	4,316	4,205	4,503	4,866
12	Railway shops, engine houses, water and fuel stations	1,591	1,696	1,860	1,952	2,017	1,995
13	Commercial	38,357	40,443	44,451	48,224	55,659	65,598
14	Warehouses, storehouses, refrigerated storage, etc	4,458	4,289	3,524	4,330	4,689	7,498
15	Grain elevators	576	662	953	895	792	529
16	Hotels, clubs, restaurants, cafeterias, tourist cabins	3,599	4,100	3,988	4,449	5,786	5,233
17	Office buildings	13,867	15,343	16,650	16,957	20,830	22,434
18	Stores, retail and wholesale	9,333	9,271	11,928	13,173	15,679	18,070
19	Garages and service stations	4,540	5,003	5,170	5,996	4,585	7,325
20	Theatres, arenas, amusement and recreational buildings	1,682	1,376	1,856	1,937	2,609	3,858
21	Laundries and dry cleaning establishments	302	399	382	487	689	651
22	Institutional	18,294	19,427	21,046	23,615	27,856	27,925
23	Schools and other educational buildings	7,623	7,907	7,917	13,385	15,417	13,502
24	Churches and other religious buildings	2,734	2,275	3,332	2,752	2,942	3,154
25	Hospitals, sanatoria, clinics, first-aid stations, etc	6,628	7,863	7,870	5,945	6,734	8,704
26	Other institutional buildings	1,309	1,382	1,927	1,533	2,763	2,565
27	Other building construction	31,366	27,849	27,577	30,823	32,981	34,449
28	Farm buildings (excluding dwellings)	23,059	18,976	19,357	21,685	24,481	25,735
29	Broadcasting, radio and television, relay and booster stations, telephone exchanges	292	1,506	416	516	501	500
30	Aeroplane hangars	974	926	890	929	672	575
31	Passenger terminals, bus, boat or air	130	39	77	53	99	113
32	Armouries, harracks, drill halls, etc	4,714	4,529	3,997	4,457	4,108	2,323
33	Bunkhouses, dormitories, camp cookeries, bush depots and camps	475	482	439	479	559	706
34	Laboratories(7)	-	-	-	-	-	-
35	Other building construction(6)	1,722	1,391	2,401	2,704	2,561	4,497

See footnote(s) on page 121.

TABLEAU 7(b). Valeur des travaux de construction, réparations, selon le genre,
Ontario, 1962-1973(1.4.6.7.8.9.11)

1968	1969	1970	1971	1972	1973	Genre de construction	No
\$'000							
824.839	817.870	857.824	934.982	1.022.717	1.154.474	Total des travaux de construction.....	1
530.197	577.916	597.762	648.839	720.447	806.809	Total de la construction de bâtiments.....	2
301.000	326.400	341.900	381.061	421.635	485.525	Habitations.....	3
-	-	-	-	-	-	Simples détachées.....	4
-	-	-	-	-	-	Semi-détachées et doubles.....	5
-	-	-	-	-	-	Appartements et maisons en rangé.....	6
301.000	326.000	341.900	381.061	421.635	485.525	Autres(11).....	7
94.912	93.587	97.580	96.804	104.742	129.064	Bâtiments industriels.....	8
75.630	70.217	75.624	76.147	91.542	105.066	Manufactures, usines, ateliers, conserveries.....	9
12.929	16.936	15.125	14.818	5.653	15.204	Mines (bâtiments et usines)(6).....	10
4.211	4.059	4.143	3.501	4.632	5.305	Chemins de fer (gares, bureaux et bâtiments de voies).....	11
2.142	2.375	2.688	2.338	2.915	3.489	Chemins de fer (ateliers, hangars à locomotives, postes d'eau et de combustible).....	12
69.452	79.530	83.061	87.017	93.996	93.006	Bâtiments commerciaux.....	13
8.411	7.931	7.028	7.686	7.430	9.232	Entrepôts, magasins, entrepôts frigorifiques, etc.....	14
272	132	195	459	1.097	1.098	Silos à grain.....	15
7.310	6.448	5.713	7.104	9.465	8.338	Hôtels, clubs, restaurants, cafétérias, cabines pour touristes.....	16
24.189	30.846	36.845	40.414	40.247	36.502	Édifices à bureaux.....	17
17.760	21.899	17.971	15.204	19.633	19.653	Magasins, vente de détail et de gros.....	18
7.429	6.805	11.251	10.865	11.138	12.218	Garages et stations-service.....	19
3.546	4.891	3.584	4.762	4.366	5.133	Théâtres, cinémas, stades, établissements récréatifs.....	20
535	578	474	523	620	832	Blanchisseries et établissements de nettoyage à sec.....	21
29.482	39.896	37.470	42.527	48.533	42.909	Édifices institutionnels.....	22
14.703	22.088	22.143	25.111	28.191	16.511	Écoles et autres maisons d'enseignement.....	23
2.605	3.177	2.738	2.455	3.221	3.459	Églises et autres édifices religieux.....	24
8.723	10.742	9.157	10.097	11.856	14.301	Hôpitaux, sanatoriums, cliniques, postes de premiers soins, etc.....	25
3.451	3.889	3.432	4.864	5.265	8.638	Autres édifices institutionnels.....	26
35.351	38.503	37.751	41.430	51.541	56.305	Autres bâtiments.....	27
25.043	25.197	24.633	25.947	31.725	35.337	Bâtiments de ferme (à l'exception des logements).....	28
2.567	3.231	3.082	4.471	4.222	4.587	Postes de radiodiffusion et de télévision, stations de relais, préamplificateurs d'antenne, centraux téléphoniques.....	29
888	1.155	1.182	1.273	792	1.084	Hangars d'avion.....	30
145	226	297	253	1.190	175	Gares routières, aéroports, aéro-gares, gares maritimes.....	31
3.587	1.656	1.734	1.904	2.371	2.968	Manèges militaires, casernes, salles d'exercice, etc.....	32
781	835	599	648	937	1.166	Dortoirs, cuisines, dépôts et camps de bûcherons.....	33
-	2.533	1.809	2.836	1.732	2.251	Laboratoires(7).....	34
2.340	3.670	4.415	4.098	8.572	8.737	Autres bâtiments(6).....	35

Voir note(s) à la page 121.

TABLE 7(b). Value of Repair Construction Work Performed - by Type of Structure.
Ontario, 1962-1973(1,4,6,7,8,9,11) - Concluded

No	Type of structure	1962	1963	1964	1965	1966	1967
		\$'000					
36	Total engineering construction.....	186,398	189,774	195,857	231,085	249,141	271,638
37	Marine construction.....	3,123	2,717	3,399	8,523	4,913	3,428
38	Docks, wharves, piers, breakwaters	1,116	1,245	1,638	1,560	1,956	1,227
39	Retaining walls, embankments, riprapping	61	100	45	298	36	143
40	Canals and waterways	1,032	454	907	4,573	2,689	1,782
41	Dredging and pile driving	393	483	199	95	124	28
42	Dyke construction	-	-	13	11	18	34
43	Logging booms	157	88	92	86	73	72
44	Other marine construction	364	347	505	1,900	17	142
45	Road, highway and aerodrome construction.....	56,679	55,868	57,347	75,181	96,838	109,429
46	Highway, road and street construction (includes grading, scraping, oiling, filling).(9)	54,174	53,505	54,363	72,344	94,189	106,460
47	Parking lots(6,9)	-	-	-	-	-	-
48	Sidewalks, paths	2,225	2,053	2,256	2,077	2,322	2,744
49	Aerodromes, landing fields, runways, tarmac	280	310	728	760	327	225
50	Waterworks and sewage systems.....	13,473	16,957	18,328	20,067	19,669	21,937
51	Tile drains, drainage ditches, storm sewers	1,079	3,065	3,235	6,123	2,850	2,953
52	Water mains, hydrants and services	5,635	7,723	7,935	7,865	8,606	9,211
53	Sewage systems and connections(6)	5,741	4,878	5,801	4,773	6,480	8,022
54	Pumping stations, water	964	916	1,009	921	1,271	1,276
55	Water storage tanks	54	375	348	385	462	475
56	Dams and irrigation(8).....	1,722	2,663	2,590	2,851	3,277	3,450
57	Dams and reservoirs(6,8)	444	354	217	287	276	278
58	Irrigation and land reclamation projects	1,278	2,309	2,373	2,564	3,001	3,172
59	Electric power construction(8).....	29,525	28,648	29,133	30,099	30,739	32,525
60	Electric power generating plants, including water conveying and controlling structures.(8)	5,951	4,895	5,174	6,009	5,914	6,524
61	Electric transformer stations	2,522	2,195	2,349	2,280	2,548	2,843
62	Power transmission and distribution lines, trolley wires.	17,692	17,727	17,991	18,554	19,714	20,437
63	Street lighting	3,360	3,831	3,619	3,256	2,563	2,721
64	Railway, telephone and telegraph.....	50,856	50,377	52,136	53,893	58,032	59,646
65	Railway tracks and roadbeds	32,675	32,257	32,083	31,628	33,597	33,291
66	Signals and interlockers	2,793	2,860	3,246	3,577	3,661	4,400
67	Telegraph and telephone lines, underground and marine cables.	15,388	15,260	16,807	18,688	20,774	21,955
68	Gas and oil facilities.....	14,893	16,555	16,411	17,632	17,510	19,759
69	Gas mains and services	2,904	2,759	2,197	2,042	2,003	2,020
70	Pumping stations, oil	178	170	240	306	113	48
71	Pumping stations, gas	50	273	429	561	156	735
72	Oil storage tanks	891	811	677	871	1,126	893
73	Gas storage tanks	-	-	22	-	-	49
74	Oil pipe lines	692	646	641	764	835	1,030
75	Gas pipe lines(6)	355	214	431	424	477	1,019
76	Oil and gas wells	272	531	555	738	932	768
77	Oil refinery - processing units(4,6)	9,551	11,151	11,219	11,921	11,855	13,186
78	Natural gas processing plants(6)	-	-	-	5	13	11
79	Other engineering construction.....	16,127	15,989	16,513	22,839	18,163	21,464
80	Bridges, trestles, culverts, overpasses, viaducts	6,247	5,581	6,077	5,907	6,411	6,475
81	Tunnels and subways	22	20	40	172	183	86
82	Incinerators	4	3	6	92	16	19
83	Park systems, landscaping, sodding, etc	1,950	1,883	1,936	1,623	2,628	2,476
84	Swimming pools, tennis courts, outdoor recreation facilities.	526	515	181	639	605	529
85	Mine shafts and other below surface workings	876	835	909	1,304	1,324	1,815
86	Fences, snowsheds, signs, guard rails	3,624	5,063	5,544	9,818	4,716	4,815
87	Other engineering construction(6)	2,878	2,089	1,820	3,284	2,280	5,249

See footnote(s) on page 121.

TABLEAU 7(b). Valeur des travaux de construction, réparations, selon le genre, Ontario, 1962-1973(1,4,6,7,8,9,11) - fin

1968	1969	1970	1971	1972	1973	Genre de construction	No
\$'000							
294,642	239,954	260,062	286,143	302,270	347,665	Total des travaux de génie.....	36
5,022	3,564	2,941	3,872	4,900	5,182	Génie maritime.....	37
2,367	1,318	907	1,831	1,363	1,542	Bassins, quais, jetées, brise-lames.....	38
91	119	892	89	221	691	Murs de soutènement, digues, enrochements.....	39
2,046	1,320	632	1,251	2,326	819	Canaux et voies navigables.....	40
380	776	155	329	345	128	Dragage et battage de pieux.....	41
18	5	9	7	38	14	Construction de digues.....	42
43	21	54	21	18	20	Estacades.....	43
77	5	292	344	589	1,968	Autres constructions maritimes.....	44
105,166	56,836	60,415	68,321	65,191	73,968	Travaux routiers et aérodromes.....	45
102,064	52,994	56,520	64,533	60,948	68,806	Grandes routes, chemins et rues (terrassment, nivellement, épandage d'huile et remblayage).(9)	46
-	971	1,756	1,613	1,487	1,735	Terrains de stationnement(6,9)	47
2,933	2,346	1,978	2,070	2,507	3,187	Trottoirs, allées.....	48
169	525	161	105	249	240	Aérodromes, terrains d'atterrissage, pistes d'envol, aires de débarquement.....	49
26,233	20,368	20,953	22,011	26,799	30,465	Canalisations et systèmes d'égouts.....	50
2,913	3,085	5,237	5,739	7,719	7,395	Drains, fossés de drainage, égouts pluviaux.....	51
10,544	8,086	7,496	8,720	9,420	11,820	Conduites principales, boucles d'incendie et conduites de branchement.....	52
10,593	7,418	6,295	5,795	7,681	8,912	Systèmes d'égouts et embranchements(6)	53
1,664	1,244	1,443	1,116	1,321	1,655	Stations de pompage (eau)	54
519	535	482	641	658	683	Réservoirs (eau)	55
3,262	3,350	3,359	4,363	5,166	5,110	Barrages et irrigation(8).....	56
162	296	364	1,198	525	759	Barrages et barrages-réservoirs(6,8)	57
3,100	3,054	2,995	3,165	4,641	4,351	Irrigation et mise en valeur des terres.....	58
26,820	41,630	50,615	60,415	49,827	62,016	Réseaux électriques(8).....	59
8,065	8,970	11,486	15,944	12,949	20,368	Centrales électriques (y compris les conduites d'eau et les dispositifs de régularisation).(8)	60
3,889	4,115	251	403	445	236	Postes de transformation.....	61
22,334	25,953	37,125	42,464	34,800	40,274	Lignes de transport et de distribution, caténaires.....	62
2,532	2,592	1,753	1,604	1,633	1,138	Éclairage (rues)	63
64,388	62,693	65,669	69,625	81,404	91,675	Voies ferrées, lignes téléphoniques et télégraphiques.....	64
38,515	37,309	37,767	40,234	45,259	51,847	Rails et chaussées.....	65
4,956	5,290	5,802	6,514	7,376	8,345	Signaux et dispositifs d'enclanchement.....	66
20,917	20,094	22,100	22,877	28,769	31,483	Lignes de télégraphe et de téléphone, câbles souterrains et sous-marins.....	67
29,101	26,969	26,090	26,076	31,487	39,521	Installations de gaz et de pétrole.....	68
2,310	2,913	3,590	4,008	4,501	5,139	Conduites principales et conduites de branchement (gaz)	69
355	349	691	679	541	1,166	Stations de pompage (pétrole)	70
766	214	202	218	268	351	Stations de pompage (gaz)	71
1,099	868	970	1,264	1,727	1,467	Réservoirs (pétrole)	72
-	512	329	17	4	1	Réservoirs (gaz)	73
686	632	1,099	934	956	1,247	Pipe-lines (pétrole)	74
1,006	592	514	369	538	640	Pipe-lines (gaz)(6)	75
1,562	776	761	1,892	756	1,001	Puits de pétrole et de gaz	76
20,571	20,110	17,722	16,314	22,196	27,785	Raffineries de pétrole-Installations de traitement(4,6)	77
746	3	212	381	-	724	Usines d'épuration de gaz naturel(6)	78
24,650	24,544	30,020	31,460	37,496	39,728	Autres travaux de génie.....	79
6,006	5,283	6,973	7,476	7,784	8,908	Ponts, chevalets, ponceaux, voies supérieures, viaducs.....	80
49	68	106	414	626	258	Tunnels et voies souterraines.....	81
35	27	859	321	492	591	Incinérateurs.....	82
2,403	1,308	1,787	4,152	4,380	5,431	Parcs, aménagement paysager, gazonnement, etc.....	83
993	206	426	538	441	486	Piscines, courts de tennis, installations récréatives extérieures.....	84
4,793	1,033	288	748	379	642	Puits de mine et autres ouvrages souterrains.....	85
4,872	5,001	4,389	4,886	6,403	7,701	Clôtures, abris à neige, enseignes, garde-fous.....	86
3,499	11,618	15,192	12,925	16,991	15,711	Autres travaux de génie(6)	87

Voir note(s) à la page 121.

TABLE 7(c). Value of Total Construction Work Performed - by Type of Structure.
Ontario, 1962-1973(1,4,6,7,8,9,11)

No	Type of structure	1962	1963	1964	1965	1966	1967
		\$'000					
1	Total construction	2,427,161	2,622,312	2,811,568	3,250,500	3,814,384	3,988,179
2	Total building construction	1,604,075	1,737,892	1,918,422	2,299,263	2,617,912	2,759,162
3	Residential	721,666	792,630	980,436	1,119,926	1,155,534	1,252,985
4	Single detached	289,790	309,485	351,859	370,901	409,329	446,258
5	Semi-detached including duplexes	36,774	42,136	43,489	40,186	45,932	51,131
6	Apartments including row housing	154,200	184,867	285,806	366,379	336,190	365,925
7	Other(11)	240,902	256,142	299,282	342,460	364,083	389,671
8	Industrial	195,094	226,784	266,381	334,737	478,147	410,887
9	Factories, plants, workshops, food canneries	177,802	193,520	240,060	304,728	376,586	323,324
10	Mine and mine mill buildings(6)	6,223	19,762	13,952	20,950	88,894	75,660
11	Railway stations, offices, roadway buildings	8,210	8,955	8,673	5,906	9,121	8,584
12	Railway shops, engine houses, water and fuel stations	2,859	4,547	3,696	3,153	3,546	3,319
13	Commercial	263,230	262,989	317,640	383,349	449,916	491,345
14	Warehouses, storehouses, refrigerated storage, etc	23,405	23,110	23,199	22,115	33,663	42,596
15	Grain elevators	4,312	3,613	1,375	1,587	3,095	1,372
16	Hotels, clubs, restaurants, cafeterias, tourist cabins	17,391	18,686	17,217	28,409	29,890	37,141
17	Office buildings	112,066	118,660	160,038	186,887	212,633	244,283
18	Stores, retail and wholesale	70,499	66,856	74,903	82,279	109,073	94,394
19	Garages and service stations	16,270	15,729	17,906	24,101	19,763	31,722
20	Theatres, arenas, amusement and recreational buildings	18,859	15,131	21,953	36,638	39,979	38,639
21	Laundries and dry cleaning establishments	428	1,204	1,049	1,333	1,820	1,198
22	Institutional	304,908	350,454	264,052	363,310	430,259	487,617
23	Schools and other educational buildings	198,148	257,207	163,300	248,725	293,114	348,315
24	Churches and other religious buildings	18,700	14,986	17,084	17,936	21,195	20,795
25	Hospitals, sanatoria, clinics, first-aid stations, etc	81,084	73,598	65,911	64,722	83,439	93,742
26	Other institutional buildings	6,976	4,663	17,757	31,927	32,511	24,765
27	Other building construction	119,177	105,035	89,913	97,941	104,056	116,328
28	Farm buildings (excluding dwellings)	65,128	54,182	55,887	61,321	74,540	75,768
29	Broadcasting, radio and television, relay and booster stations, telephone exchanges	16,457	14,129	12,353	11,949	10,099	8,006
30	Aeroplane hangars	1,853	1,069	974	1,020	969	708
31	Passenger terminals, bus, boat or air	16,313	17,709	2,408	70	330	490
32	Armouries, barracks, drill halls, etc	6,239	5,346	5,862	7,371	5,236	2,795
33	Bunkhouses, dormitories, camp cookeries, bush depots and camps	2,616	1,636	1,276	2,252	2,267	2,068
34	Laboratories(7)	-	-	-	-	-	-
35	Other building construction(6)	10,571	10,964	11,153	13,958	10,615	26,423

See footnote(s) on page 121.

TABLEAU 7(c). Valeur totale des travaux de construction, selon le genre.
Ontario, 1962-1973(1, 4, 6, 7, 8, 9, 11)

1968	1969	1970	1971	1972	1973	Genre de construction	No
\$'000							
4,309,434	4,643,221	4,984,869	5,596,904	6,275,813	7,135,957	Total des travaux de construction.....	1
2,962,615	3,247,321	3,424,377	3,749,822	4,237,394	5,029,428	Total de la construction de bâtiments.....	2
1,484,984	1,751,751	1,629,204	2,023,245	2,458,371	3,062,253	Habitations.....	3
545,136	650,417	497,698	626,486	865,079	1,135,836	Simplex détachées.....	4
59,652	80,173	68,417	112,335	149,916	158,101	Semi-détachées et doubles.....	5
438,891	526,019	549,920	725,966	794,058	968,080	Appartements et maisons en rangé.....	6
441,305	494,742	513,169	558,458	649,318	800,236	Autres(11).....	7
322,086	363,538	511,188	351,154	375,369	471,478	Bâtiments industriels.....	8
272,757	320,437	451,730	298,740	343,418	432,737	Manufactures, usines, ateliers, conserveries.....	9
39,640	30,030	46,329	40,983	20,059	22,686	Mines (bâtiments et usines)(6).....	10
6,425	7,841	8,153	7,548	7,478	10,447	Chemins de fer (gares, bureaux et bâtiments de voies).....	11
3,264	5,230	4,976	3,883	4,414	5,608	Chemins de fer (ateliers, hangars à locomotives, postes d'eau et de combustible).....	12
462,903	469,356	588,963	651,381	728,230	900,460	Bâtiments commerciaux.....	13
55,857	38,899	34,250	32,321	39,453	70,312	Entrepôts, magasins, entrepôts frigorifiques, etc.....	14
955	446	291	750	1,576	4,104	Silos à grain.....	15
24,739	25,282	36,744	103,695	59,243	70,505	Hôtels, clubs, restaurants, cafétérias, cabines pour touristes.....	16
232,298	232,484	322,814	316,495	321,237	383,027	Édifices à bureaux.....	17
73,228	107,104	123,276	112,036	201,336	272,250	Magasins, vente de détail et de gros.....	18
34,486	31,446	38,971	42,189	36,350	43,906	Garages et stations-service.....	19
39,825	32,728	31,643	42,808	66,163	54,354	Théâtres, cinémas, stades, établissements récréatifs.....	20
1,515	967	974	1,087	2,872	2,002	Blanchisseries et établissements de nettoyage à sec.....	21
583,497	542,241	530,398	546,068	480,185	403,134	Édifices institutionnels.....	22
410,795	398,438	349,301	349,705	284,440	207,832	Écoles et autres maisons d'enseignement.....	23
19,614	15,357	11,571	8,031	9,707	10,017	Églises et autres édifices religieux.....	24
98,090	87,539	116,363	135,841	130,349	134,220	Hôpitaux, sanatoriums, cliniques, postes de premiers soins, etc.....	25
54,998	40,907	53,163	52,491	55,689	51,065	Autres édifices institutionnels.....	26
109,145	120,435	164,624	177,974	195,239	192,103	Autres bâtiments.....	27
70,678	74,318	71,190	75,130	91,937	101,285	Bâtiments de ferme (à l'exception des logements).....	28
11,679	16,052	21,606	20,398	19,008	19,173	Postes de radiodiffusion et de télévision, stations de relais, préamplificateurs d'antenne, centraux téléphoniques.....	29
1,107	2,922	11,791	8,561	1,839	2,328	Hangars d'avion.....	30
2,105	1,708	16,617	20,167	26,497	6,931	Gares routières, aérogares, gares maritimes.....	31
4,001	1,837	2,029	4,149	3,116	4,138	Manèges militaires, casernes, salles d'exercice, etc.....	32
2,054	2,257	3,156	1,400	1,912	3,112	Dortoirs, cuisines, dépôts et camps de bûcherons.....	33
-	11,408	11,418	14,603	25,977	27,927	Laboratoires(7).....	34
17,521	9,933	26,817	33,566	24,953	27,209	Autres bâtiments(6).....	35

Voir note(s) à la page 121.

TABLE 7(c). Value of Total Construction Work Performed - by Type of Structure.
Ontario, 1962-1973(1,4,6,7,8,9,11) - Concluded

No	Type of structure	1962	1963	1964	1965	1966	1967
		\$'000					
36	Total engineering construction	823,086	884,420	893,146	951,237	1,196,472	1,229,017
37	Marine construction	14,768	11,413	17,731	33,939	36,096	24,863
38	Docks, wharves, piers, breakwaters.....	9,612	6,250	8,539	9,092	10,894	8,921
39	Retaining walls, embankments, riprapping.....	573	1,403	4,190	1,203	337	350
40	Canals and waterways.....	2,513	2,493	3,657	19,883	24,154	12,692
41	Dredging and pile driving.....	1,445	772	618	1,485	450	857
42	Dyke construction.....	-	5	18	11	73	50
43	Logging booms.....	185	92	115	172	73	78
44	Other marine construction.....	440	398	594	2,093	115	1,915
45	Road, highway and aerodrome construction	239,852	253,560	235,167	296,360	362,573	387,959
46	Highway, road and street construction (includes grading, scraping, oiling, filling).(9)	226,398	240,615	226,195	285,924	352,230	378,110
47	Parking lots(6,9)	-	-	-	-	-	-
48	Sidewalks, paths.....	6,712	6,386	6,564	9,154	8,715	8,228
49	Aerodromes, landing fields, runways, tarmac.....	6,742	6,559	2,408	1,282	1,628	1,621
50	Waterworks and sewage systems	89,332	111,443	112,049	122,137	170,687	150,653
51	Tile drains, drainage ditches, storm sewers.....	2,255	8,686	8,845	12,948	14,827	13,734
52	Water mains, hydrants and services.....	22,245	27,091	31,326	36,584	52,280	42,627
53	Sewage systems and connections(6)	62,364	69,041	65,604	60,277	79,455	79,402
54	Pumping stations, water.....	2,017	5,279	5,290	10,808	21,213	13,339
55	Water storage tanks.....	451	1,346	984	1,520	2,912	1,551
56	Dams and irrigation(8)	5,193	11,329	13,397	11,885	21,252	12,879
57	Dams and reservoirs(6,8)	1,523	4,716	6,533	4,519	11,991	3,488
58	Irrigation and land reclamation projects.....	3,670	6,613	6,864	7,366	9,261	9,391
59	Electric power construction(8)	122,671	114,861	117,070	145,270	172,927	197,922
60	Electric power generating plants, including water conveying and controlling structures.(8)	40,302	26,952	33,934	56,306	66,036	77,665
61	Electric transformer stations.....	8,847	9,159	10,025	9,378	14,378	17,366
62	Power transmission and distribution lines, trolley wires.....	65,311	70,440	64,965	70,587	83,189	92,457
63	Street lighting.....	8,211	8,310	8,146	8,999	9,324	10,434
64	Railway, telephone and telegraph	132,684	141,430	128,770	130,008	164,682	147,140
65	Railway tracks and roadbeds.....	65,635	69,212	66,699	63,237	83,251	73,105
66	Signals and interlockers.....	5,177	7,952	5,927	5,196	7,172	8,119
67	Telegraph and telephone lines, underground and marine cables.....	61,872	64,266	56,144	61,575	74,259	65,916
68	Gas and oil facilities	99,677	101,632	92,375	71,173	111,406	123,452
69	Gas mains and services.....	34,067	38,732	27,958	25,517	37,963	31,335
70	Pumping stations, oil.....	527	1,066	429	571	251	945
71	Pumping stations, gas.....	14,411	20,571	28,241	2,992	597	1,942
72	Oil storage tanks.....	4,899	3,618	1,831	1,977	3,897	3,416
73	Gas storage tanks.....	299	30	93	18	45	2,039
74	Oil pipe lines.....	2,229	3,457	1,647	1,471	920	5,666
75	Gas pipe lines(6)	1,594	1,923	11,137	6,175	8,645	18,987
76	Oil and gas wells.....	2,724	4,102	2,725	2,982	4,320	3,074
77	Oil refinery - processing units(4,6)	38,927	28,133	18,314	29,338	54,678	55,977
78	Natural gas processing plants(6)	-	-	-	132	90	71
79	Other engineering construction	118,909	138,752	176,587	140,465	156,849	184,149
80	Bridges, trestles, culverts, overpasses, viaducts.....	72,679	85,898	99,032	60,172	44,819	46,436
81	Tunnels and subways.....	14,429	22,643	42,552	29,593	46,374	42,945
82	Incinerators.....	72	47	14	170	46	78
83	Park systems, landscaping, sodding, etc.....	3,211	3,338	3,496	3,541	6,775	6,038
84	Swimming pools, tennis courts, outdoor recreation facilities.....	712	680	940	1,720	1,315	669
85	Mine shafts and other below surface workings.....	13,924	9,685	9,026	8,909	21,679	36,236
86	Fences, snowsheds, signs, guard rails.....	7,517	11,943	12,624	18,309	15,119	16,259
87	Other engineering construction(6)	6,365	4,518	8,903	18,051	20,722	35,488

See footnote(s) on page 121.

TABLEAU 7(c). Valeur totale des travaux de construction, selon le genre.
Ontario, 1962-1973(1.4.6.7.8.9.11) - fin

1968	1969	1970	1971	1972	1973	Genre de construction	No
\$'000							
1.346.819	1.395.900	1.560.492	1.847.082	2.038.419	2.106.529	Total des travaux de génie.....	36
31.380	32.080	25.328	25.789	38.282	25.799	Génie maritime.....	37
7.649	4.752	2.453	4.001	8.122	5.450	Bassins, quais, jetées, brise-lames.....	38
1.230	5.492	5.215	1.041	1.033	2.912	Murs de soutènement, digues, enrochements.....	39
20.393	20.331	11.369	17.944	26.644	11.450	Canaux et voies navigables.....	40
1.417	1.017	904	1.191	1.601	953	Dragage et battage de pieux.....	41
296	60	836	220	113	310	Construction de digues.....	42
43	22	54	26	18	20	Estacades.....	43
352	406	4.497	1.366	751	4.704	Autres constructions maritimes.....	44
399.493	388.735	389.944	450.164	457.272	493.202	Travaux routiers et aérodromes.....	45
389.281	376.505	371.099	426.012	431.408	467.571	Grandes routes, chemins et rues (terrassement, nivellement, épandage d'huile et remblayage).(9)	46
-	3.549	7.009	9.604	7.036	8.043	Terrains de stationnement(6,9)	47
8.933	7.563	6.675	9.216	11.189	10.934	Trottoirs, allées.....	48
1.279	1.118	5.161	5.332	7.639	6.654	Aérodromes, terrains d'atterrissage, pistes d'envol, aires de débarquement.....	49
169.023	154.092	207.915	242.620	291.753	319.095	Canalisations et systèmes d'égouts.....	50
15.195	13.995	44.967	64.163	76.186	83.950	Drains, fossés de drainage, égouts pluviaux.....	51
41.839	40.072	43.134	56.526	63.891	71.293	Conduites principales, bouches d'incendie et conduites de branchement.....	52
98.511	88.948	107.148	101.955	137.014	150.397	Systèmes d'égouts et embranchements(6)	53
11.387	8.253	11.083	17.415	12.903	10.646	Stations de pompage (eau)	54
2.091	2.824	1.583	2.561	1.759	2.809	Réservoirs (eau)	55
10.278	20.239	16.298	20.245	25.754	26.385	Barrages et irrigation(8).....	56
1.525	11.205	3.880	11.260	14.037	13.212	Barrages et barrages réservoirs(6,8)	57
8.753	9.034	12.418	8.985	11.717	13.173	Irrigation et mise en valeur des terres.....	58
253.542	309.897	353.096	358.919	368.431	391.359	Réseaux électriques(8).....	59
107.629	142.754	172.165	167.344	189.336	169.410	Centrales électriques (y compris les conduites d'eau et les dispositifs de régularisation).(8)	60
19.239	21.391	2.569	3.236	1.485	1.255	Postes de transformation.....	61
117.074	134.637	172.657	181.929	169.333	211.855	Lignes de transport et de distribution, caténaires.....	62
9.600	11.115	5.705	6.410	8.277	8.839	Éclairage (rues)	63
172.030	179.971	199.388	214.223	230.516	273.461	Voies ferrées, lignes téléphoniques et télégraphiques.....	64
76.816	72.331	76.764	75.893	83.770	112.154	Rails et chaussées.....	65
8.192	8.855	9.992	10.905	11.180	12.766	Signaux et dispositifs d'enclenchement.....	66
87.022	98.785	112.632	127.425	135.566	148.541	Lignes de télégraphe et de téléphone, câbles souterrains et sous-marins.....	67
137.472	102.509	105.046	133.456	157.716	188.562	Installations de gaz et de pétrole.....	68
32.991	38.940	36.859	50.124	59.156	59.356	Conduites principales et conduites de branchement (gaz).....	69
900	849	2.143	6.066	1.809	9.504	Stations de pompage (pétrole)	70
10.270	1.227	2.682	295	270	2.097	Stations de pompage (gaz)	71
4.615	3.371	2.704	5.034	6.357	11.837	Réservoirs (pétrole)	72
2.566	2.178	1.325	98	38	30	Réservoirs (gaz)	73
2.283	2.004	3.246	9.206	3.580	10.829	Pipe-lines (pétrole)	74
17.687	9.710	9.625	5.471	1.567	1.362	Pipe-lines (gaz)(6)	75
5.021	5.437	4.728	5.538	16.836	13.366	Puits de pétrole et de gaz	76
60.193	36.800	33.460	45.946	68.103	77.671	Raflineries de pétrole-Installations de traitement(4,6)	77
946	1.993	8.274	5.678	-	2.510	Usines d'épuration de gaz naturel(6)	78
173.601	208.377	263.477	401.666	468.695	388.666	Autres travaux de génie.....	79
51.317	42.009	47.254	52.975	51.120	49.451	Ponts, chevalets, ponceaux, voies supérieures, viaducs.....	80
14.484	19.924	44.056	42.794	39.354	18.241	Tunnels et voies souterraines.....	81
74	33	4.036	4.585	2.472	5.968	Incinérateurs.....	82
6.161	17.877	8.289	19.305	18.484	29.801	Parcs, aménagement paysager, gazonnement, etc.....	83
1.090	467	8.026	4.723	4.062	4.466	Piscines, courts de tennis, installations récréatives extérieures.....	84
50.900	60.907	84.364	84.041	66.377	80.106	Puits de mine et autres ouvrages souterrains.....	85
13.772	13.291	14.288	13.904	19.852	25.610	Clôtures, abris à neige, enseignes, garde-fous.....	86
33.803	53.869	53.164	179.339	266.974	175.023	Autres travaux de génie(6)	87

Voir note(s) à la page 121.

TABLE 8(a). Value of New Construction Work Performed - by Type of Structure.
Manitoba, 1962-1973(1,4,6,7,8,9,11)

No	Type of structure	1962	1963	1964	1965	1966	1967
		\$'000					
1	Total construction	276,140	315,018	323,738	316,175	385,898	445,490
2	Total building construction	148,808	148,434	173,273	180,707	204,798	204,764
3	Residential	56,932	63,464	80,740	80,420	73,865	85,480
4	Single detached.....	38,279	40,834	53,305	50,526	45,696	55,715
5	Semi-detached including duplexes.....	1,549	1,809	2,342	2,477	2,265	2,419
6	Apartments including row housing.....	9,698	14,332	16,807	18,972	16,764	17,463
7	Other (11).....	7,406	6,489	8,286	8,445	9,140	9,883
8	Industrial	14,593	11,926	20,741	22,604	23,507	27,504
9	Factories, plants, workshops, food canneries.....	12,600	8,658	17,422	19,631	21,370	24,133
10	Mine and mine mill buildings(6).....	416	212	1,074	2,007	892	1,617
11	Railway stations, offices, roadway buildings.....	1,304	2,636	1,206	504	797	1,359
12	Railway shops, engine houses, water and fuel stations.....	273	420	1,039	462	448	395
13	Commercial	23,399	30,067	28,411	31,502	41,759	32,435
14	Warehouses, storehouses, refrigerated storage, etc.....	1,837	1,253	2,896	5,217	5,182	4,549
15	Grain elevators.....	1,074	856	1,101	1,141	1,451	1,583
16	Hotels, clubs, restaurants, cafeterias, tourist cabins.....	1,665	2,881	2,244	2,947	4,476	1,993
17	Office buildings.....	9,292	11,862	13,252	13,488	10,587	9,090
18	Stores, retail and wholesale.....	6,803	9,063	5,884	5,184	10,342	8,043
19	Garages and service stations.....	883	1,136	1,410	550	1,941	3,291
20	Theatres, arenas, amusement and recreational buildings.....	1,382	2,972	1,623	2,955	7,752	3,796
21	Laundries and dry cleaning establishments.....	463	44	1	20	28	90
22	Institutional	26,298	26,241	30,123	33,534	50,552	40,325
23	Schools and other educational buildings.....	21,763	18,999	19,447	20,083	38,311	32,248
24	Churches and other religious buildings.....	1,381	2,849	1,694	1,436	1,162	1,596
25	Hospitals, sanatoria, clinics, first-aid stations, etc.....	2,548	2,402	6,857	7,052	6,332	4,322
26	Other institutional buildings.....	606	1,991	2,125	4,963	4,747	2,159
27	Other building construction	27,586	16,736	13,258	12,647	15,115	19,020
28	Farm buildings (excluding dwellings).....	13,696	9,962	10,344	10,590	11,219	12,141
29	Broadcasting, radio and television, relay and booster stations, telephone exchanges.....	5,795	4,210	1,434	1,081	1,894	2,817
30	Aeroplane hangars.....	74	53	195	141	210	120
31	Passenger terminals, bus, boat or air.....	4,486	1,298	512	171	186	240
32	Armouries, barracks, drill halls, etc.....	2,104	466	148	316	386	161
33	Bunkhouses, dormitories, camp cookeries, bush depots and camps.....	339	197	420	76	327	3,127
34	Laboratories(7).....	-	-	-	-	-	-
35	Other building construction(6).....	1,092	550	205	272	893	414

See footnote(s) on page 121.

TABLEAU 8(a). Valeur des travaux de construction neuve, selon le genre,
Manitoba, 1962-1973(1,4,6,7,8,9,11)

1968	1969	1970	1971	1972	1973	Genre de construction	No
\$'000							
549,355	640,360	574,746	548,281	621,244	735,378	Total des travaux de construction.....	1
241,738	308,467	304,723	298,561	341,396	383,890	Total de la construction de bâtiments.....	2
91,701	144,333	139,280	159,596	189,123	213,440	Habitations.....	3
49,138	58,588	54,585	60,820	79,251	111,700	Simples détachées.....	4
2,356	5,247	7,684	11,911	10,696	5,954	Semi-détachées et doubles.....	5
32,039	69,000	62,974	72,889	79,187	66,941	Appartements et maisons en rangé.....	6
8,168	11,498	14,037	13,976	19,989	28,845	Autres (11).....	7
38,288	48,907	39,443	19,437	15,986	26,097	Bâtiments industriels.....	8
25,774	38,125	32,840	14,997	14,183	24,612	Manufactures, usines, ateliers, conserveries.....	9
11,597	9,591	5,009	1,910	9	16	Mines (bâtiments et usines)(6).....	10
569	713	1,005	1,401	955	876	Chemins de fer (gares, bureaux et bâtiments de voies).....	11
348	478	589	1,129	839	593	Chemins de fer (ateliers, hangars à locomotives, postes d'eau et de combustible).....	12
44,072	50,738	53,850	45,086	54,417	57,123	Bâtiments commerciaux.....	13
3,912	4,366	3,822	1,944	1,906	14,922	Entrepôts, magasins, entrepôts frigorifiques, etc.....	14
1,449	886	505	239	655	828	Silos à grain.....	15
2,288	8,871	10,471	5,766	8,430	6,896	Hôtels, clubs, restaurants, cafétérias, cabines pour touristes.....	16
19,005	19,308	18,778	17,471	21,833	18,108	Édifices à bureaux.....	17
7,492	9,491	14,184	10,654	10,643	4,502	Magasins, vente de détail et de gros.....	18
6,882	3,532	3,575	2,660	4,735	3,599	Garages et stations-service.....	19
3,029	4,216	2,491	6,123	6,209	8,259	Théâtres, cinémas, stades, établissements récréatifs.....	20
15	68	24	229	6	9	Blanchisseries et établissements de nettoyage à sec.....	21
45,879	46,403	56,380	54,232	49,794	51,246	Édifices institutionnels.....	22
36,925	35,891	38,194	30,572	28,285	27,313	Écoles et autres maisons d'enseignement.....	23
1,595	778	1,299	1,434	806	443	Églises et autres édifices religieux.....	24
2,752	2,589	9,984	15,298	16,653	22,166	Hôpitaux, sanatoriums, cliniques, postes de premiers soins, etc.....	25
4,607	7,145	6,903	6,928	4,050	1,324	Autres édifices institutionnels.....	26
21,798	18,086	15,770	20,210	32,076	35,984	Autres bâtiments.....	27
12,743	11,845	10,181	10,605	15,697	18,306	Bâtiments de ferme (à l'exception des logements).....	28
3,140	2,295	1,093	1,189	2,902	2,179	Postes de radiodiffusion et de télévision, stations de relais, préamplificateurs d'antenne, centraux téléphoniques.....	29
318	661	183	92	33	485	Hangars d'avion.....	30
3,047	685	192	21	60	212	Gares routières, aéroports, aéro-gares, gares maritimes.....	31
204	25	31	45	104	388	Manèges militaires, casernes, salles d'exercice, etc.....	32
1,323	1,163	1,471	128	249	123	Dortoirs, cuisines, dépôts et camps de bûcherons.....	33
-	607	1,550	5,174	2,322	14	Laboratoires(7).....	34
1,023	805	1,069	2,956	10,709	14,277	Autres bâtiments(6).....	35

Voir notes(s) à la page 121.

TABLE 8(a). Value of New Construction Work Performed - by Type of Structure,
Manitoba, 1962-1973(1,4,6,7,8,9,11) - Concluded

No	Type of structure	1962	1963	1964	1965	1966	1967
		\$'000					
36	Total engineering construction.....	127,332	166,584	150,465	135,468	181,100	240,726
37	Marine construction.....	1,479	479	706	668	291	5,203
38	Docks, wharves, piers, breakwaters.....	931	118	377	341	194	363
39	Retaining walls, embankments, riprapping.....	10	20	15	23	29	5
40	Canals and waterways.....	9	-	-	8	-	3,138
41	Dredging and pile driving.....	529	340	304	25	8	-
42	Dyke construction.....	-	-	-	-	-	1,302
43	Logging booms.....	-	-	-	17	-	-
44	Other marine construction.....	-	1	10	254	60	395
45	Road, highway and aerodrome construction.....	31,884	33,058	39,360	46,089	54,404	46,499
46	Highway, road and street construction (includes grading, scraping, oiling, filling).(9)	28,593	30,289	37,447	42,619	51,464	45,482
47	Parking lots(9)	-	-	-	-	-	-
48	Sidewalks, paths.....	179	658	659	705	520	444
49	Aerodromes, landing fields, runways, tarmac.....	3,112	2,111	1,254	2,765	2,420	573
50	Waterworks and sewage systems.....	8,025	19,996	25,444	19,024	19,450	14,614
51	Tile drains, drainage ditches, storm sewers.....	283	1,751	1,374	1,730	1,871	3,220
52	Water mains, hydrants and services.....	2,874	6,042	3,367	5,502	6,483	3,057
53	Sewage systems and connections.....	4,025	8,232	19,875	11,213	10,198	6,105
54	Pumping stations, water.....	482	848	353	311	342	1,974
55	Water storage tanks.....	361	3,123	475	268	556	258
56	Dams and irrigation(8).....	1,439	1,879	2,470	2,964	15,908	5,763
57	Dams and reservoirs(6,8)	684	661	1,242	1,667	1,362	4,284
58	Irrigation and land reclamation projects.....	755	1,218	1,228	1,297	14,546	1,479
59	Electric power construction(8).....	38,952	48,074	29,896	21,202	35,987	71,710
60	Electric power generating plants, including water conveying and controlling structures.(8)	25,327	26,976	10,814	5,564	13,914	42,477
61	Electric transformer stations.....	820	1,225	1,734	1,347	1,130	1,670
62	Power transmission and distribution lines, trolley wires.....	11,819	18,712	15,919	12,837	19,312	25,238
63	Street lighting.....	986	1,161	1,429	1,454	1,631	2,325
64	Railway, telephone and telegraph.....	16,447	21,622	19,534	15,563	21,693	33,222
65	Railway tracks and roadbeds.....	9,784	12,896	10,545	5,582	7,945	19,358
66	Signals and interlockers.....	531	1,464	1,297	1,299	574	766
67	Telegraph and telephone lines, underground and marine cables.....	6,132	7,262	7,692	8,682	13,174	13,098
68	Gas and oil facilities.....	14,614	26,488	8,306	11,037	11,526	22,837
69	Gas mains and services.....	5,659	3,759	4,022	3,529	2,995	3,448
70	Pumping stations, oil.....	77	1,391	1,108	137	-	2,205
71	Pumping stations, gas.....	4,361	2,609	236	32	343	2,176
72	Oil storage tanks.....	184	729	494	568	423	421
73	Gas storage tanks.....	84	1,192	76	7	44	56
74	Oil pipe lines(6).....	545	3,033	-	484	482	8,232
75	Gas pipe lines(6).....	2,138	10,980	-	5,347	5,739	4,416
76	Oil and gas wells.....	482	1,594	2,370	933	1,500	1,861
77	Oil refinery - processing units(4,6).....	1,084	1,201	-	-	-	-
78	Natural gas processing plants.....	-	-	-	-	-	22
79	Other engineering construction.....	14,492	14,988	24,749	18,921	21,841	40,878
80	Bridges, trestles, culverts, overpasses, viaducts.....	7,507	6,239	4,591	7,786	5,396	9,824
81	Tunnels and subways.....	-	-	28	6	-	148
82	Incinerators.....	1	1	-	6	7	5
83	Park systems, landscaping, sodding, etc.....	473	331	305	320	648	1,729
84	Swimming pools, tennis courts, outdoor recreation facilities.....	306	12	444	124	312	3,196
85	Mine shafts and other below surface workings.....	4,483	5,750	6,024	7,023	9,910	17,283
86	Fences, snowsheds, signs, guard rails.....	1,024	2,232	1,868	1,816	2,024	2,171
87	Other engineering construction(6).....	698	423	11,489	1,840	3,544	6,522

See footnote(s) on page 121.

TABLEAU 8(a). Valeur des travaux de construction neuve, selon le genre,
Manitoba, 1962-1973(1.4.6.7.8.9.11) - fin

1968	1969	1970	1971	1972	1973	Genre de construction	No
\$'000							
307.617	331.893	270.023	249.720	279.848	351.488	Total des travaux de génie.....	36
5.770	2.292	1.695	2.501	1.791	1.526	Génie maritime.....	37
218	661	107	204	208	275	Bassins, quais, jetées, brise-lames.....	38
-	-	3	-	19	143	Murs de soutènement, digues, enrochements.....	39
4.945	1.121	1.347	2.117	1.513	900	Canaux et voies navigables.....	40
-	-	-	-	3	21	Dragage et battage de pieux.....	41
607	510	218	91	11	-	Construction de digues.....	42
-	-	-	-	-	-	Estacades.....	43
-	-	20	89	37	187	Autres constructions maritimes.....	44
46.491	48.822	46.925	51.695	60.348	62.413	Travaux routiers et aérodomes.....	45
45.312	47.323	45.101	50.087	59.051	59.042	Grandes routes, chemins et rues (terrassement, nivellement, épandage d'huile et remblayage).(9)	46
-	606	362	482	100	701	Terrains de stationnement(9)	47
387	289	316	397	285	325	Trottoirs, allées.....	48
792	604	1.146	729	912	2.345	Aérodomes, terrains d'atterrissage, pistes d'envol, aires de débarquement.	49
15.960	20.252	14.219	18.977	18.086	22.069	Canalisations et systèmes d'égoûts.....	50
2.419	4.086	4.310	5.460	6.657	7.877	Drains, fossés de drainage, égoûts pluviaux.....	51
6.601	4.842	3.272	3.820	5.817	6.449	Conduites principales, bouches d'incendie et conduites de branchement.	52
6.067	8.121	3.342	5.288	4.857	6.463	Systèmes d'égoûts et embranchements.....	53
539	2.938	2.525	4.039	301	821	Stations de pompage (eau)	54
334	265	770	370	454	459	Réservoirs (eau)	55
11.971	10.661	2.863	2.596	2.900	3.670	Barrages et irrigation(8).....	56
10.372	8.692	1.596	1.298	908	324	Barrages et barrages-réservoirs(6,8)	57
1.599	1.969	1.267	1.298	1.992	3.346	Irrigation et mise en valeur des terres	58
135.780	146.592	107.114	86.525	74.571	148.954	Réseaux électriques(8).....	59
12.379	65.167	45.434	46.614	43.086	117.222	Centrales électriques (y compris les conduites d'eau et les dispositifs de régularisation).(8)	60
1.769	1.319	60	8.534	5.908	308	Postes de transformation.....	61
36.423	78.940	61.087	31.190	25.300	30.941	Lignes de transport et de distribution, caténaires	62
2.209	1.166	533	187	277	483	Éclairage (rues)	63
29.487	26.156	23.147	20.975	24.931	29.177	Voies ferrées, lignes téléphoniques et télégraphiques.....	64
16.577	11.826	11.153	10.165	11.563	11.299	Rails et chaussées.....	65
677	860	1.082	1.073	1.005	1.237	Signaux et dispositifs d'enclenchement.....	66
12.233	13.470	10.912	9.737	12.363	16.641	Lignes de télégraphe et de téléphone, câbles souterrains et sous-marins.	67
24.838	32.093	20.245	29.010	59.794	48.266	Installations de gaz et de pétrole.....	68
4.120	3.312	3.655	3.759	4.375	3.732	Conduites principales et conduites de branchement (gaz)	69
749	59	1.516	3.048	2.000	3.440	Stations de pompage (pétrole)	70
2.216	-	1.700	-	-	77	Stations de pompage (gaz)	71
589	468	295	1.015	319	672	Réservoirs (pétrole)	72
784	224	84	110	186	124	Réservoirs (gaz)	73
744	57	35	61	50.991	13.136	Pipe-lines (pétrole)(6)	74
14.000	20.607	11.000	19.789	-	22.765	Pipe-lines (gaz)(6)	75
1.636	7.366	1.049	706	765	3.866	Puits de pétrole et de gaz	76
-	-	911	522	1.158	454	Rafineries de pétrole Installations de traitement(4,6)	77
-	-	-	-	-	-	Usines d'épuration de gaz naturel	78
37.320	45.025	53.815	37.441	37.427	35.413	Autres travaux de génie.....	79
8.112	8.205	8.125	5.454	6.735	7.687	Ponts, chevalets, ponceaux, voies supérieures, viaducs.....	80
98	255	409	245	280	-	Tunnels et voies souterraines	81
-	-	375	-	-	66	Incinérateurs	82
1.224	856	1.511	4.454	4.626	4.308	Parcs, aménagement paysager, gazonnement, etc	83
21	8	975	93	744	162	Piscines, courts de tennis, installations récréatives extérieures.	84
20.387	27.346	37.973	22.470	16.778	14.225	Puits de mine et autres ouvrages souterrains	85
2.227	2.146	2.123	2.027	2.914	3.216	Clôtures, abris à neige, enseignes, garde-fous	86
5.251	6.209	2.324	2.698	5.350	5.749	Autres travaux de génie(6)	87

Voir note(s) à la page 121.

TABLE 8(b). Value of Repair Construction Work Performed - by Type of Structure.
Manitoba, 1962-1973(1,4,6,7,8,9,11)

No	Type of structure	1962	1963	1964	1965	1966	1967
		\$'000					
1	Total construction.....	82,904	81,768	89,135	91,358	93,701	108,212
2	Total building construction.....	47,574	47,129	51,358	51,540	52,141	59,962
3	Residential.....	19,000	20,100	25,400	27,200	29,100	31,400
4	Single detached	-	-	-	-	-	-
5	Semi-detached including duplexes	-	-	-	-	-	-
6	Apartments including row housing	-	-	-	-	-	-
7	Other(11)	19,000	20,100	25,400	27,200	29,100	31,400
8	Industrial.....	5,951	7,263	6,285	6,069	6,392	7,686
9	Factories, plants, workshops, food canneries	3,636	4,153	3,714	3,698	3,943	4,865
10	Mine and mine mill buildings(6)	179	284	243	233	205	355
11	Railway stations, offices, roadway buildings	1,450	1,690	1,599	1,427	1,458	1,687
12	Railway shops, engine houses, water and fuel stations	686	1,136	729	711	786	779
13	Commercial.....	6,823	7,037	7,683	8,953	7,885	10,471
14	Warehouses, storehouses, refrigerated storage, etc	886	810	570	802	606	1,125
15	Grain elevators	594	670	742	960	1,061	1,380
16	Hotels, clubs, restaurants, cafeterias, tourist cabins	675	674	862	876	821	931
17	Office buildings	1,920	1,851	2,084	2,369	2,183	3,462
18	Stores, retail and wholesale	1,849	2,050	2,445	2,856	2,076	2,151
19	Garages and service stations	529	541	653	593	701	863
20	Theatres, arenas, amusement and recreational buildings	310	383	271	448	384	518
21	Laundries and dry cleaning establishments	60	58	56	49	53	41
22	Institutional.....	8,457	7,735	6,714	3,822	3,461	4,294
23	Schools and other educational buildings	7,053	6,105	4,817	2,270	1,966	1,270
24	Churches and other religious buildings	214	189	583	176	241	361
25	Hospitals, sanatoria, clinics, first-aid stations, etc	1,020	1,226	1,079	999	940	2,274
26	Other institutional buildings	170	215	235	377	314	389
27	Other building construction.....	7,343	4,994	5,276	5,496	5,303	6,111
28	Farm buildings (excluding dwellings)	4,556	3,281	3,269	3,521	3,658	4,020
29	Broadcasting, radio and television, relay and booster stations, telephone exchanges	191	327	274	398	475	413
30	Aeroplane hangars	289	245	525	462	197	566
31	Passenger terminals, bus, boat or air	7	1	26	1	-	7
32	Armouries, barracks, drill halls, etc	1,767	641	901	946	404	639
33	Bunkhouses, dormitories, camp cookeries, bush depots and camps	254	210	152	94	84	128
34	Laboratories(7)	-	-	-	-	-	-
35	Other building construction(6)	279	289	129	74	485	338

See footnote(s) on page 121.

TABLEAU 8(b). Valeur des travaux de construction, réparations, selon le genre.
Manitoba, 1962-1973(1,4,6,7,8,9,11)

1968	1969	1970	1971	1972	1973	Genre de construction	No
\$'000							
112,976	113,243	120,344	122,789	133,197	153,509	Total des travaux de construction.....	1
66,846	70,627	70,810	75,486	90,976	101,098	Total de la construction de bâtiments.....	2
39,850	42,080	44,300	47,884	51,951	58,209	Habitations.....	3
-	-	-	-	-	-	Simples détachées.....	4
-	-	-	-	-	-	Semi-détachées et doubles.....	5
-	-	-	-	-	-	Appariements et maisons en rangé.....	6
39,850	42,080	44,300	47,884	51,951	58,209	Autres(11).....	7
8,255	8,178	7,897	7,894	8,121	9,594	Bâtiments industriels.....	8
4,732	4,970	4,670	4,083	4,991	6,360	Manufactures, usines, ateliers, conserveries.....	9
1,453	1,094	884	1,215	62	505	Mines (bâtiments et usines)(6).....	10
1,280	1,203	1,270	1,398	1,490	1,388	Chemins de fer (gares, bureaux et bâtiments de voies).....	11
790	911	1,073	1,198	1,578	1,341	Chemins de fer (ateliers, hangars à locomotives, postes d'eau et de combustible).....	12
9,035	9,725	8,529	9,239	12,406	13,510	Bâtiments commerciaux.....	13
1,042	1,446	853	790	949	1,426	Entrepôts, magasins, entrepôts frigorifiques, etc.....	14
729	507	440	219	378	293	Silos à grain.....	15
1,063	1,091	830	1,406	1,498	912	Hôtels, clubs, restaurants, cafétérias, cabines pour touristes.....	16
3,112	3,108	2,352	3,068	4,362	6,318	Édifices à bureaux.....	17
2,111	2,359	2,392	1,901	3,318	1,979	Magasins, vente de détail et de gros.....	18
621	653	1,208	1,264	1,550	2,245	Garages et stations-service.....	19
298	516	392	545	305	300	Théâtres, cinémas, stades, établissements récréatifs.....	20
59	45	62	46	46	37	Blanchisseries et établissements de nettoyage à sec.....	21
3,802	4,618	4,097	4,895	10,686	10,901	Édifices institutionnels.....	22
1,660	2,766	2,384	2,725	6,458	6,821	Écoles et autres maisons d'enseignement.....	23
201	179	420	237	204	314	Églises et autres édifices religieux.....	24
1,178	903	1,029	1,530	2,637	2,972	Hôpitaux, sanatoriums, cliniques, postes de premiers soins, etc.....	25
763	770	264	403	1,387	794	Autres édifices institutionnels.....	26
5,904	6,026	5,987	5,574	7,812	8,884	Autres bâtiments.....	27
4,197	3,946	3,379	3,541	5,284	6,120	Bâtiments de ferme (à l'exception des logements).....	28
513	490	608	568	672	771	Postes de radiodiffusion et de télévision, stations de relais, préamplificateurs d'antenne, centraux téléphoniques.....	29
414	259	622	303	192	420	Hangars d'avion.....	30
33	106	15	77	10	13	Gares routières, aéroports, gares maritimes.....	31
392	215	324	346	216	238	Manèges militaires, casernes, salles d'exercice, etc.....	32
76	48	147	50	95	56	Dortoirs, cuisines, dépôts et camps de bûcherons.....	33
-	275	438	240	432	262	Laboratoires(7).....	34
279	687	454	449	911	1,004	Autres bâtiments(6).....	35

Voir note(s) à la page 121.

TABLE 8(b). Value of Repair Construction Work Performed - by Type of Structure.
Manitoba, 1962-1973(1,4,6,7,8,9,11) - Concluded

No	Type of structure	1962	1963	1964	1965	1966	1967
		\$'000					
36	Total engineering construction.....	35,330	34,639	37,777	39,818	41,560	48,250
37	Marine construction.....	222	376	447	601	536	1,255
38	Docks, wharves, piers, breakwaters.....	142	120	207	316	264	111
39	Retaining walls, embankments, riprapping.....	1	5	2	17	3	4
40	Canals and waterways.....	-	-	-	10	-	182
41	Dredging and pile driving.....	-	251	238	244	264	-
42	Dyke construction.....	79	-	-	-	-	-
43	Logging booms.....	-	-	-	-	1	-
44	Other marine construction.....	-	-	-	14	4	958
45	Road, highway and aerodrome construction.....	8,400	6,213	7,888	8,156	8,370	8,451
46	Highway, road and street construction (includes grading, scraping, oiling, filling).(9)	8,131	5,939	7,588	7,603	8,118	8,138
47	Parking lots(9)	-	-	-	-	-	-
48	Sidewalks, paths.....	181	192	173	468	177	166
49	Aerodromes, landing fields, runways, tarmac.....	88	82	127	85	75	147
50	Waterworks and sewage systems.....	1,964	2,533	2,550	2,936	2,868	3,891
51	Tile drains, drainage ditches, storm sewers.....	112	414	434	467	412	1,051
52	Water mains, hydrants and services.....	1,389	1,574	1,531	1,765	1,784	1,845
53	Sewage systems and connections.....	385	437	455	558	524	698
54	Pumping stations, water.....	77	53	78	88	86	234
55	Water storage tanks.....	1	55	52	58	62	63
56	Dams and irrigation(8).....	320	459	481	670	506	579
57	Dams and reservoirs(6,8)	69	50	80	241	60	80
58	Irrigation and land reclamation projects.....	251	409	401	429	446	499
59	Electric power construction(8).....	1,797	2,028	1,831	2,392	2,971	3,300
60	Electric power generating plants, including water conveying and controlling structures.(8)	381	396	433	285	844	761
61	Electric transformer stations.....	591	712	69	1,116	167	281
62	Power transmission and distribution lines, trolley wires.....	391	446	817	453	1,306	1,515
63	Street lighting.....	434	474	512	538	654	743
64	Railway, telephone and telegraph.....	15,661	16,537	16,597	16,349	17,123	18,569
65	Railway tracks and roadbeds.....	11,321	11,708	11,512	10,827	11,242	11,931
66	Signals and interlockers.....	632	695	773	788	880	1,150
67	Telegraph and telephone lines, underground and marine cables.....	3,708	4,134	4,312	4,734	5,001	5,488
68	Gas and oil facilities.....	1,808	2,293	1,402	1,650	1,387	2,496
69	Gas mains and services.....	439	506	555	565	580	647
70	Pumping stations, oil.....	185	203	281	310	10	-
71	Pumping stations, gas.....	-	-	41	31	35	451
72	Oil storage tanks.....	89	74	104	167	220	130
73	Gas storage tanks.....	-	3	-	-	-	-
74	Oil pipe lines(6)	124	126	-	161	195	543
75	Gas pipe lines(6)	-	8	-	38	42	451
76	Oil and gas wells.....	186	277	421	378	288	269
77	Oil refinery - processing units(4,6)	785	1,096	-	-	-	-
78	Natural gas processing plants.....	-	-	-	-	17	5
79	Other engineering construction.....	5,158	4,200	6,581	7,064	7,799	9,709
80	Bridges, trestles, culverts, overpasses, viaducts.....	2,221	1,805	1,864	2,373	2,158	2,888
81	Tunnels and subways.....	-	-	-	-	1	5
82	Incinerators.....	5	5	4	1	19	12
83	Park systems, landscaping, sodding, etc.....	128	192	235	156	188	188
84	Swimming pools, tennis courts, outdoor recreation facilities.....	373	27	37	70	52	217
85	Mine shafts and other below surface workings.....	488	544	686	899	1,190	2,134
86	Fences, snowsheds, signs, guard rails.....	577	829	839	836	871	959
87	Other engineering construction(6)	1,366	798	2,916	2,729	3,320	3,306

See footnote(s) on page 121.

TABLEAU 8(b). Valeur des travaux de construction, réparations, selon le genre,
Manitoba, 1962-1973(1.4.6.7.8.9.11) - fin

1968	1969	1970	1971	1972	1973	Genre de construction	No
\$'000							
46.130	42.616	49.534	47.303	42.221	52.411	Total des travaux de génie.....	36
795	271	1.329	464	508	1.484	Génie maritime.....	37
648	211	215	247	367	465	Bassins, quais, jetées, brise-lames.....	38
-	10	55	51	-	-	Murs de soutènement, digues, enrochements.....	39
25	40	690	73	70	974	Canaux et voies navigables.....	40
35	-	-	-	-	4	Dragage et battage de pieux.....	41
40	3	367	92	35	40	Construction de digues.....	42
-	-	-	-	-	-	Estacades.....	43
47	7	2	1	36	1	Autres constructions maritimes.....	44
8.760	7.966	9.289	9.286	7.884	14.463	Travaux routiers et aérodromes.....	45
8.447	7.546	8.855	8.841	7.668	14.251	Grandes routes, chemins et rues (terrassement, nivellement, épandage d'huile et remblayage).(9)	46
-	72	89	60	112	110	Terrains de stationnement(9)	47
236	200	235	241	28	47	Trottoirs, allées.....	48
77	148	110	144	76	55	Aérodromes, terrains d'atterrissage, pistes d'envol, aires de débarquement.	49
4.343	3.259	3.493	4.576	3.370	2.306	Canalisations et systèmes d'égouts.....	50
1.204	1.067	908	2.253	2.157	819	Drains, fossés de drainage, égouts pluviaux.....	51
2.244	1.347	1.555	1.706	808	968	Conduites principales, bouches d'incendie et conduites de branchement.	52
728	751	711	326	203	313	Systèmes d'égouts et embranchements.....	53
95	30	204	224	107	104	Stations de pompage (eau)	54
72	64	115	67	95	102	Réservoirs (eau)	55
667	746	850	763	1.070	1.097	Barrages et irrigation(8).....	56
99	262	383	324	427	345	Barrages et barrages-réservoirs(6,8)	57
568	484	467	439	643	752	Irrigation et mise en valeur des terres.....	58
3.287	2.925	3.560	1.981	1.145	950	Réseaux électriques(8).....	59
743	577	1.240	587	370	231	Centrales électriques (y compris les conduites d'eau et les dispositifs de régularisation).(8)	60
367	396	48	4	10	4	Postes de transformation.....	61
1.504	1.243	1.491	693	725	695	Lignes de transport et de distribution, caténares.....	62
673	709	781	697	40	20	Éclairage (rues).....	63
17.877	16.863	18.710	19.388	19.078	20.906	Voies ferrées, lignes téléphoniques et télégraphiques.....	64
11.579	11.610	12.781	13.035	14.558	15.878	Rails et chaussées.....	65
1.292	1.331	1.656	1.758	2.013	2.222	Signaux et dispositifs d'enclanchement.....	66
5.006	3.922	4.273	4.595	2.507	2.806	Lignes de télégraphe et de téléphone, câbles souterrains et sous-marins.	67
2.612	1.650	2.851	3.581	4.102	4.864	Installations de gaz et de pétrole.....	68
736	626	502	735	831	849	Conduites principales et conduites de branchement (gaz)	69
115	181	202	230	172	609	Stations de pompage (pétrole)	70
545	8	32	34	79	69	Stations de pompage (gaz)	71
92	123	173	367	359	173	Réservoirs (pétrole)	72
-	-	-	-	1	1	Réservoirs (gaz)	73
185	156	150	161	564	752	Pipe-lines (pétrole)(6)	74
500	8	22	43	-	43	Pipe-lines (gaz)(6)	75
439	548	489	551	521	438	Puits de pétrole et de gaz.....	76
-	-	1.281	1.460	1.575	1.930	Raffineries de pétrole-Installations de traitement(4,6)	77
-	-	-	-	-	-	Usines d'épuration de gaz naturel.....	78
7.789	8.936	9.452	7.264	5.064	6.341	Autres travaux de génie.....	79
2.135	2.131	2.375	2.193	2.480	2.243	Ponts, chevalets, ponceaux, voies supérieures, viaducs.....	80
-	5	2	1	1	1	Tunnels et voies souterraines.....	81
26	3	89	46	6	1	Incinérateurs.....	82
245	862	760	679	153	269	Parcs, aménagement paysager, gazonnement, etc.....	83
30	19	1.116	89	14	29	Piscines, courts de tennis, installations récréatives extérieures.	84
507	1.291	1.253	1.368	431	714	Puits de mine et autres ouvrages souterrains.....	85
900	856	828	861	1.103	1.319	Clôtures, abris à neige, enseignes, garde-fous.....	86
3.946	3.769	3.029	2.027	876	1.765	Autres travaux de génie(6)	87

Voir note(s) à la page 121.

TABLE 8(c). Value of Total Construction Work Performed - by Type of Structure.
Manitoba, 1962-1973(1.4.6.7.8.9.11)

No	Type of structure	1962	1963	1964	1965	1966	1967
		\$'000					
1	Total construction	359,044	396,786	412,873	407,533	479,599	553,702
2	Total building construction	196,382	195,563	224,631	232,247	256,939	264,726
3	Residential	75,932	83,564	106,140	107,620	102,965	116,880
4	Single detached.....	38,279	40,834	53,305	50,526	45,696	55,715
5	Semi-detached including duplexes.....	1,549	1,809	2,342	2,477	2,265	2,419
6	Apartments including row housing.....	9,698	14,332	16,807	18,972	16,764	17,463
7	Other(11).....	26,406	26,589	33,686	35,645	38,240	41,283
8	Industrial	20,544	19,189	27,026	28,673	29,899	35,190
9	Factories, plants, workshops, food canneries.....	16,236	12,811	21,136	23,329	25,313	28,998
10	Mine and mine mill buildings(6).....	595	496	1,317	2,240	1,097	1,972
11	Railway stations, offices, roadway buildings.....	2,754	4,326	2,805	1,931	2,255	3,046
12	Railway shops, engine houses, water and fuel stations.....	959	1,556	1,768	1,173	1,234	1,174
13	Commercial	30,222	37,104	36,094	40,455	49,644	42,906
14	Warehouses, storehouses, refrigerated storage, etc.....	2,723	2,063	3,466	6,019	5,788	5,674
15	Grain elevators.....	1,668	1,526	1,843	2,101	2,512	2,963
16	Hotels, clubs, restaurants, cafeterias, tourist cabins.....	2,340	3,555	3,106	3,823	5,297	2,924
17	Office buildings.....	11,212	13,713	15,336	15,857	12,770	12,552
18	Stores, retail and wholesale.....	8,652	11,113	8,329	8,040	12,418	10,194
19	Garages and service stations.....	1,412	1,677	2,063	1,143	2,642	4,154
20	Theatres, arenas, amusement and recreational buildings.....	1,692	3,355	1,894	3,403	8,136	4,314
21	Laundries and dry cleaning establishments.....	523	102	57	69	81	131
22	Institutional	34,755	33,976	36,837	37,356	54,013	44,619
23	Schools and other educational buildings.....	28,816	25,104	24,264	22,353	40,277	33,518
24	Churches and other religious buildings.....	1,595	3,038	2,277	1,612	1,403	1,957
25	Hospitals, sanatoria, clinics, first-aid stations, etc.....	3,568	3,628	7,936	8,051	7,272	6,596
26	Other institutional buildings.....	776	2,206	2,360	5,340	5,061	2,548
27	Other building construction	34,929	21,730	18,534	18,143	20,418	25,131
28	Farm buildings (excluding dwellings).....	18,252	13,243	13,613	14,111	14,877	16,161
29	Broadcasting, radio and television, relay and booster stations, telephone exchanges.....	5,986	4,537	1,708	1,479	2,369	3,230
30	Aeroplane hangars.....	363	298	720	603	407	686
31	Passenger terminals, bus, boat or air.....	4,493	1,299	538	172	186	247
32	Armouries, barracks, drill halls, etc.....	3,871	1,107	1,049	1,262	790	800
33	Bunkhouses, dormitories, camp cookeries, bush depots and camps.....	593	407	572	170	411	3,255
34	Laboratories(7).....	-	-	-	-	-	-
35	Other building construction(6).....	1,371	839	334	346	1,378	752

See footnote(s) on page 121.

TABLEAU 8(c). Valeur totale des travaux de construction, selon le genre.
Manitoba, 1962-1973(1.4.6.7.8.9.11)

1968	1969	1970	1971	1972	1973	Genre de construction	No
\$'000							
662,331	753,603	695,090	671,070	754,441	888,887	Total des travaux de construction.....	1
308,584	379,094	375,533	374,047	432,372	484,988	Total de la construction de bâtiments.....	2
131,551	186,413	183,580	207,480	241,074	271,649	Habitations.....	3
49,138	58,588	54,585	60,820	79,251	111,700	Simples détachées.....	4
2,356	5,247	7,684	11,911	10,696	5,954	Semi-détachées et doubles.....	5
32,039	69,000	62,974	72,889	79,187	66,941	Appartements et maisons en rangé.....	6
48,018	53,578	58,337	61,860	71,940	87,054	Autres(11).....	7
46,543	57,085	47,340	27,331	24,107	35,691	Bâtiments industriels.....	8
30,506	43,095	37,510	19,080	19,174	30,972	Manufactures, usines, ateliers, conserveries.....	9
13,050	10,685	5,893	3,125	71	521	Mines (bâtiments et usines)(6).....	10
1,849	1,916	2,275	2,799	2,445	2,264	Chemins de fer (gares, bureaux et bâtiments de voies).....	11
1,138	1,389	1,662	2,327	2,417	1,934	Chemins de fer (ateliers, hangars à locomotives, postes d'eau et de combustible).....	12
53,107	60,463	62,379	54,325	66,823	70,633	Bâtiments commerciaux.....	13
4,954	5,812	4,675	2,734	2,855	16,348	Entrepôts, magasins, entrepôts frigorifiques, etc.....	14
2,178	1,393	945	458	1,033	1,121	Silos à grain.....	15
3,351	9,962	11,301	7,172	9,928	7,808	Hôtels, clubs, restaurants, cafétérias, cabines pour touristes.....	16
22,117	22,416	21,130	20,539	26,195	24,426	Édifices à bureaux.....	17
9,603	11,850	16,576	12,555	13,961	6,481	Magasins, vente de détail et de gros.....	18
7,503	4,185	4,783	3,924	6,285	5,844	Garages et stations-service.....	19
3,327	4,732	2,883	6,668	6,514	8,559	Théâtres, cinémas, stades, établissements récréatifs.....	20
74	113	86	275	52	46	Blanchisseries et établissements de nettoyage à sec.....	21
49,681	51,021	60,477	59,127	60,480	62,147	Édifices institutionnels.....	22
38,585	38,657	40,578	33,297	34,743	34,134	Écoles et autres maisons d'enseignement.....	23
1,796	957	1,719	1,671	1,010	757	Églises et autres édifices religieux.....	24
3,930	3,492	11,013	16,828	19,290	25,138	Hôpitaux, sanatoriums, cliniques, postes de premiers soins, etc.....	25
5,370	7,915	7,167	7,331	5,437	2,118	Autres édifices institutionnels.....	26
27,702	24,112	21,757	25,784	39,888	44,868	Autres bâtiments.....	27
16,940	15,791	13,560	14,146	20,981	24,426	Bâtiments de ferme (à l'exception des logements).....	28
3,653	2,785	1,701	1,757	3,574	2,950	Postes de radiodiffusion et de télévision, stations de relais, préamplificateurs d'antenne, centraux téléphoniques.....	29
732	920	805	395	225	905	Hangars d'avion.....	30
3,080	791	207	98	70	225	Gares routières, aéroports, gares maritimes.....	31
596	240	355	391	320	626	Manèges militaires, casernes, salles d'exercice, etc.....	32
1,399	1,211	1,618	178	344	179	Dortoirs, cuisines, dépôts et camps de bûcherons.....	33
	882	1,988	5,414	2,754	276	Laboratoires(7).....	34
1,302	1,492	1,523	3,405	11,620	15,281	Autres bâtiments(6).....	35

Voir note(s) à la page 121.

TABLE 8(c). Value of Total Construction Work Performed - by Type of Structure,
Manitoba, 1962-1973(1,4,6,7,8,9,11) - Concluded

No	Type of structure	1962	1963	1964	1965	1966	1967
		\$'000					
36	Total engineering construction.....	162,662	201,223	188,242	175,286	222,660	288,976
37	Marine construction.....	1,701	855	1,153	1,269	827	6,458
38	Docks, wharves, piers, breakwaters.....	1,073	238	584	657	458	474
39	Retaining walls, embankments, riprapping.....	11	25	17	40	32	9
40	Canals and waterways.....	9	-	-	18	-	3,320
41	Dredging and pile driving.....	529	591	542	269	272	-
42	Dyke construction.....	79	-	-	-	-	1,302
43	Logging booms.....	-	-	-	17	1	-
44	Other marine construction.....	-	1	10	268	64	1,353
45	Road, highway and aerodrome construction.....	40,284	39,271	47,248	54,245	62,774	54,950
46	Highway, road and street construction (includes grading, scraping, oiling, filling).(9)	36,724	36,228	45,035	50,222	59,582	53,620
47	Parking lots(9)	-	-	-	-	-	-
48	Sidewalks, paths.....	360	850	832	1,173	697	610
49	Aerodromes, landing fields, runways, tarmac.....	3,200	2,193	1,381	2,850	2,495	720
50	Waterworks and sewage systems.....	9,989	22,529	27,994	21,960	22,318	18,505
51	Tile drains, drainage ditches, storm sewers.....	395	2,165	1,808	2,197	2,283	4,271
52	Water mains, hydrants and services.....	4,263	7,616	4,898	7,267	8,267	4,902
53	Sewage systems and connections.....	4,410	8,669	20,330	11,771	10,722	6,803
54	Pumping stations, water.....	559	901	431	399	428	2,208
55	Water storage tanks.....	362	3,178	527	326	618	321
56	Dams and irrigation(8).....	1,759	2,338	2,951	3,634	16,414	6,342
57	Dams and reservoirs(6,8)	753	711	1,322	1,908	1,422	4,364
58	Irrigation and land reclamation projects.....	1,006	1,627	1,629	1,726	14,992	1,978
59	Electric power construction(8).....	40,749	50,102	31,727	23,594	38,958	75,010
60	Electric power generating plants, including water conveying and controlling structures.(8)	25,708	27,372	11,247	5,849	14,758	43,238
61	Electric transformer stations.....	1,411	1,937	1,803	2,463	1,297	1,951
62	Power transmission and distribution lines, trolley wires.....	12,210	19,158	16,736	13,290	20,618	26,753
63	Street lighting.....	1,420	1,635	1,941	1,992	2,285	3,068
64	Railway, telephone and telegraph.....	32,108	38,159	36,131	31,912	38,816	51,791
65	Railway tracks and roadbeds.....	21,105	24,604	22,057	16,409	19,187	31,289
66	Signals and interlockers.....	1,163	2,159	2,070	2,087	1,454	1,916
67	Telegraph and telephone lines, underground and marine cables.....	9,840	11,396	12,004	13,416	18,175	18,586
68	Gas and oil facilities.....	16,422	28,781	9,708	12,687	12,913	25,333
69	Gas mains and services.....	6,098	4,265	4,577	4,094	3,575	4,095
70	Pumping stations, oil.....	262	1,594	1,389	447	10	2,205
71	Pumping stations, gas.....	4,361	2,609	277	63	378	2,627
72	Oil storage tanks.....	273	803	598	735	643	551
73	Gas storage tanks.....	84	1,195	76	7	44	56
74	Oil pipe lines(6).....	669	3,159	-	645	677	8,775
75	Gas pipe lines(6).....	2,138	10,988	-	5,385	5,781	4,867
76	Oil and gas wells.....	668	1,871	2,791	1,311	1,788	2,130
77	Oil refinery - processing units(4,6).....	1,869	2,297	-	-	-	-
78	Natural gas processing plants.....	-	-	-	-	17	27
79	Other engineering construction.....	19,650	19,188	31,330	25,985	29,640	50,587
80	Bridges, trestles, culverts, overpasses, viaducts.....	9,728	8,044	6,455	10,159	7,554	12,712
81	Tunnels and subways.....	-	-	28	6	1	153
82	Incinerators.....	6	6	4	7	26	17
83	Park systems, landscaping, sodding, etc.....	601	523	540	476	836	1,917
84	Swimming pools, tennis courts, outdoor recreation facilities.....	679	39	481	194	364	3,413
85	Mine shafts and other below surface workings.....	4,971	6,294	6,710	7,922	11,100	19,417
86	Fences, snowsheds, signs, guard rails.....	1,601	3,061	2,707	2,652	2,895	3,130
87	Other engineering construction(6).....	2,064	1,221	14,405	4,569	6,864	9,828

See footnote(s) on page 121.

TABLEAU 8(c). Valeur totale des travaux de construction, selon le genre,
Manitoba, 1962-1973(1.4.6.7.8.9.11) - fin

1968	1969	1970	1971	1972	1973	Genre de construction	No
\$'000							
353,747	374,509	319,557	297,023	322,069	403,899	Total des travaux de génie.....	36
6,565	2,563	3,024	2,965	2,299	3,010	Génie maritime.....	37
866	872	322	451	575	740	Bassins, quais, jetées, brise-lames.....	38
-	10	58	51	19	143	Murs de soutènement, digues, enrochements.....	39
4,970	1,161	2,037	2,190	1,583	1,874	Canaux et voies navigables.....	40
35	-	-	-	3	25	Dragage et battage de pieux.....	41
647	513	585	183	46	40	Construction de digues.....	42
-	-	-	-	-	-	Estacades.....	43
47	7	22	90	73	188	Autres constructions maritimes.....	44
55,251	56,788	56,214	60,981	68,232	76,876	Travaux routiers et aérodomes.....	45
53,759	54,869	53,956	58,928	66,719	73,293	Grandes routes, chemins et rues (terrassement, nivellement, épandage d'huile et remblayage).(9)	46
-	678	451	542	212	811	Terrains de stationnement(9).....	47
623	489	551	638	313	372	Trottoirs, allées.....	48
869	752	1,256	873	988	2,400	Aérodomes, terrains d'atterrissage, pistes d'envol, aires de débarquement.....	49
20,303	23,511	17,712	23,553	21,456	24,375	Canalisations et systèmes d'égouts.....	50
3,623	5,153	5,218	7,713	8,814	8,696	Drains, fossés de drainage, égouts pluviaux.....	51
8,845	6,189	4,827	5,526	6,625	7,417	Conduites principales, bouches d'incendie et conduites de branchement.....	52
6,795	8,872	4,053	5,614	5,060	6,776	Systèmes d'égouts et embranchements.....	53
634	2,968	2,729	4,263	408	925	Stations de pompage (eau).....	54
406	329	885	437	549	561	Réservoirs (eau).....	55
12,638	11,407	3,713	3,359	3,970	4,767	Barrages et irrigation(8).....	56
10,471	8,954	1,979	1,622	1,335	669	Barrages et barrages-réservoirs(6,8).....	57
2,167	2,453	1,734	1,737	2,635	4,098	Irrigation et mise en valeur des terres.....	58
139,067	149,517	110,674	88,506	75,716	149,904	Réseaux électriques(8).....	59
76,122	65,744	46,674	47,201	43,456	117,453	Centrales électriques (y compris les conduites d'eau et les dispositifs de régularisation).(8)	60
2,136	1,715	108	8,538	5,918	312	Postes de transformation.....	61
57,927	80,183	62,578	31,883	26,025	31,636	Lignes de transport et de distribution, caténares.....	62
2,882	1,875	1,314	884	317	503	Éclairage (rues).....	63
47,364	43,019	41,857	40,363	44,009	50,083	Voies ferrées, lignes téléphoniques et télégraphiques.....	64
28,156	23,436	23,934	23,200	26,121	27,177	Rails et chaussées.....	65
1,969	2,191	2,738	2,831	3,018	3,459	Signaux et dispositifs d'enclanchement.....	66
17,239	17,392	15,185	14,332	14,870	19,447	Lignes de télégraphe et de téléphone, câbles souterrains et sous-marins.....	67
27,450	33,743	23,096	32,591	63,896	53,130	Installations de gaz et de pétrole.....	68
4,856	3,938	4,157	4,494	5,206	4,581	Conduites principales et conduites de branchement (gaz).....	69
864	240	1,718	3,278	2,172	4,049	Stations de pompage (pétrole).....	70
2,761	8	1,732	34	79	146	Stations de pompage (gaz).....	71
681	591	468	1,382	678	845	Réservoirs (pétrole).....	72
784	224	84	110	187	125	Réservoirs (gaz).....	73
929	213	185	222	51,555	13,888	Pipe-lines (pétrole)(6).....	74
14,500	20,615	11,022	19,832	-	22,808	Pipe-lines (gaz)(6).....	75
2,075	7,914	1,538	1,257	1,286	4,304	Puits de pétrole et de gaz.....	76
-	-	2,192	1,982	2,733	2,384	Raffineries de pétrole-Installations de traitement(4,6).....	77
-	-	-	-	-	-	Usines d'épuration de gaz naturel.....	78
45,109	53,961	63,267	44,705	42,491	41,754	Autres travaux de génie.....	79
10,247	10,336	10,500	7,647	9,215	9,930	Ponts, chevalets, ponceaux, voies supérieures, viaducs.....	80
98	260	411	246	281	1	Tunnels et voies souterraines.....	81
26	3	464	46	6	67	Incinérateurs.....	82
1,469	1,718	2,271	5,133	4,779	4,577	Parcs, aménagement paysager, gazonnement, etc.....	83
51	27	2,091	182	758	191	Piscines, courts de tennis, installations récréatives extérieures.....	84
20,894	28,637	39,226	23,838	17,209	14,939	Puits de mine et autres ouvrages souterrains.....	85
3,127	3,002	2,951	2,888	4,017	4,535	Clôtures, abris à neige, enseignes, garde-fous.....	86
9,197	9,978	5,353	4,725	6,226	7,514	Autres travaux de génie(6).....	87

Voir note(s) à la page 121.

TABLE 9(a). Value of New Construction Work Performed - by Type of Structure.
Saskatchewan, 1962-1973(1.4.6.7.8.9.11)

No	Type of structure	1962	1963	1964	1965	1966	1967
		\$'000					
1	Total construction	338,509	355,648	381,545	453,522	542,763	546,395
2	Total building construction	170,081	171,881	183,259	218,763	257,348	265,816
3	Residential	72,351	65,948	79,498	97,558	94,522	99,244
4	Single detached	58,459	52,945	54,902	68,385	71,551	66,375
5	Semi-detached including duplexes	1,247	1,049	2,453	4,236	3,848	7,606
6	Apartments including row housing	5,446	4,686	14,552	17,162	10,685	16,571
7	Other (11)	7,199	7,268	7,591	7,775	8,438	8,692
8	Industrial	5,086	14,475	16,417	27,732	41,779	48,942
9	Factories, plants, workshops, food canneries	2,589	5,647	5,384	12,758	9,748	17,458
10	Mine and mine mill buildings(6)	620	7,241	9,502	14,275	30,943	30,067
11	Railway stations, offices, roadway buildings	1,611	1,251	1,113	463	717	1,034
12	Railway shops, engine houses, water and fuel stations	266	336	418	236	371	383
13	Commercial	23,579	27,999	30,097	35,433	50,911	45,366
14	Warehouses, storehouses, refrigerated storage, etc	1,958	1,063	1,587	3,315	5,378	4,232
15	Grain elevators	4,448	3,468	4,586	4,921	6,254	6,811
16	Hotels, clubs, restaurants, cafeterias, tourist cabins	1,845	2,984	1,966	5,888	4,371	646
17	Office buildings	8,389	12,370	10,651	4,653	10,006	8,830
18	Stores, retail and wholesale	3,556	5,483	7,028	8,276	11,781	13,696
19	Garages and service stations	949	1,133	1,494	1,763	2,203	2,684
20	Theatres, arenas, amusement and recreational buildings	2,424	1,492	2,780	6,050	10,918	8,446
21	Laundries and dry cleaning establishments	10	6	5	567	-	21
22	Institutional	35,553	39,802	35,778	35,950	45,544	46,272
23	Schools and other educational buildings	22,119	21,426	24,491	28,308	33,774	32,181
24	Churches and other religious buildings	3,924	5,984	2,895	2,881	2,216	2,580
25	Hospitals, sanatoria, clinics, first-aid stations, etc	7,636	11,604	4,499	2,448	6,758	7,312
26	Other institutional buildings	1,874	788	3,893	2,313	2,796	4,199
27	Other building construction	33,512	23,657	21,469	22,090	24,592	25,992
28	Farm buildings (excluding dwellings)	21,501	18,318	19,397	20,274	20,449	20,635
29	Broadcasting, radio and television, relay and booster stations, telephone exchanges.	10,860	4,331	1,226	1,253	1,419	2,028
30	Aeroplane hangars	-	68	56	23	38	80
31	Passenger terminals, bus, boat or air	31	40	179	33	76	-
32	Armouries, barracks, drill halls, etc	560	229	165	91	97	314
33	Bunkhouses, dormitories, camp cookeries, bush depots and camps.	95	525	200	20	455	822
34	Laboratories(7)	-	-	-	-	-	-
35	Other building construction(6)	465	146	246	396	2,058	2,113

See footnote(s) on page 121.

TABLEAU 9(a). Valeur des travaux de construction neuve, selon le genre,
Saskatchewan, 1962-1973(1,4,6,7,8,9,11)

1968	1969	1970	1971	1972	1973	Genre de construction	No
\$'000							
541,215	458,889	345,766	394,866	439,378	523,721	Total des travaux de construction.....	1
254,528	229,896	140,507	162,071	202,046	269,589	Total de la construction de bâtiments.....	2
113,238	102,125	51,572	59,689	93,229	144,055	Habitations.....	3
65,541	56,826	30,932	42,900	65,675	95,245	Simplex détachées.....	4
9,441	6,217	2,169	1,679	1,340	2,393	Semi-détachées et doubles.....	5
28,544	29,126	10,088	6,283	11,727	17,063	Appartements et maisons en rangé.....	6
9,712	9,956	8,383	8,827	14,487	29,354	Autres (11).....	7
31,116	15,667	12,254	9,680	7,024	14,398	Bâtiments industriels.....	8
7,836	4,689	5,216	8,100	5,218	13,251	Manufactures, usines, ateliers, conserveries.....	9
22,431	9,738	5,814	491	680	3	Mines (bâtiments et usines)(6).....	10
534	699	658	670	701	720	Chemins de fer (gares, bureaux et bâtiments de voies).....	11
315	541	566	419	425	424	Chemins de fer (ateliers, hangars à locomotives, postes d'eau et de combustible).....	12
40,927	40,380	30,475	23,624	34,325	44,647	Bâtiments commerciaux.....	13
6,525	4,779	3,957	3,256	4,680	6,709	Entrepôts, magasins, entrepôts frigorifiques, etc.....	14
4,582	3,801	1,980	1,020	2,923	3,557	Silos à grain.....	15
3,503	1,631	1,326	1,579	1,509	2,770	Hôtels, clubs, restaurants, cafétérias, cabines pour touristes.....	16
10,506	9,618	8,501	4,844	6,604	9,435	Édifices à bureaux.....	17
7,433	13,243	9,081	7,830	10,719	17,188	Magasins, vente de détail et de gros.....	18
2,293	3,167	3,248	2,384	4,236	2,851	Garages et stations-service.....	19
6,080	4,137	2,027	2,711	3,629	2,136	Théâtres, cinémas, stades, établissements récréatifs.....	20
5	4	355	-	25	1	Blanchisseries et établissements de nettoyage à sec.....	21
43,925	40,899	26,072	43,453	33,877	19,316	Édifices institutionnels.....	22
33,240	29,755	19,465	23,950	23,811	14,380	Écoles et autres maisons d'enseignement.....	23
779	242	114	303	843	325	Églises et autres édifices religieux.....	24
7,102	4,915	3,848	11,770	7,050	3,622	Hôpitaux, sanatoriums, cliniques, postes de premiers soins, etc.....	25
2,804	5,987	2,645	7,430	2,173	989	Autres édifices institutionnels.....	26
25,322	30,825	20,134	25,625	33,591	47,173	Autres bâtiments.....	27
20,515	18,918	17,050	22,216	25,240	31,464	Bâtiments de ferme (à l'exception des logements).....	28
1,510	1,631	1,061	1,386	798	4,957	Postes de radiodiffusion et de télévision, stations de relais, préamplificateurs d'antenne, centraux téléphoniques.....	29
42	83	60	118	285	78	Hangars d'avion.....	30
-	10	1	-	15	914	Gares routières, aérogares, gares maritimes.....	31
79	99	55	794	7	713	Manèges militaires, casernes, salles d'exercice, etc.....	32
845	54	307	184	75	128	Dortoirs, cuisines, dépôts et camps de bûcherons.....	33
-	180	227	80	1,515	630	Laboratoires(7).....	34
2,331	9,850	1,373	847	5,656	8,289	Autres bâtiments(6).....	35

Voir note(s) à la page 121.

TABLE 9(a). Value of New Construction Work Performed - by Type of Structure,
Saskatchewan, 1962-1973(1.4.6.7.8.9.11) - Concluded

No	Type of structure	1962	1963	1964	1965	1966	1967
					\$'000		
36	Total engineering construction.....	168,428	183,767	198,286	234,759	285,415	280,579
37	Marine construction.....	311	150	280	33	63	91
38	Docks, wharves, piers, breakwaters.....	307	150	245	33	58	86
39	Retaining walls, embankments, riprapping.....	-	-	4	-	-	-
40	Canals and waterways.....	-	-	-	-	-	-
41	Dredging and pile driving.....	-	-	30	-	-	-
42	Dyke construction.....	4	-	-	-	-	-
43	Logging booms.....	-	-	-	-	-	-
44	Other marine construction.....	-	-	1	-	5	5
45	Road, highway and aerodrome construction.....	30,232	31,693	32,397	47,767	58,696	61,270
46	Highway, road and street construction (includes grading, scraping, oiling, filling).(9)	25,340	26,370	29,719	45,038	55,669	57,358
47	Parking lots(9)	-	-	-	-	-	-
48	Sidewalks, paths.....	2,047	2,297	2,568	1,846	1,990	3,204
49	Aerodromes, landing fields, runways, tarmac.....	2,845	3,026	110	883	1,037	708
50	Waterworks and sewage systems.....	6,311	10,924	11,298	13,916	13,276	17,097
51	Tile drains, drainage ditches, storm sewers.....	-	1,811	2,060	2,215	2,277	2,452
52	Water mains, hydrants and services.....	1,173	3,518	4,027	5,077	5,763	10,315
53	Sewage systems and connections.....	5,045	5,035	4,343	5,629	4,107	3,461
54	Pumping stations, water.....	93	294	574	453	543	259
55	Water storage tanks.....	-	266	294	542	586	610
56	Dams and irrigation(8).....	20,987	20,211	24,410	28,223	18,914	10,783
57	Dams and reservoirs(6,8).....	19,845	18,168	21,979	25,751	16,293	8,237
58	Irrigation and land reclamation projects.....	1,142	2,043	2,431	2,472	2,621	2,546
59	Electric power construction(8).....	36,747	25,219	22,392	23,370	32,562	38,433
60	Electric power generating plants, including water conveying and controlling structures.(8).....	20,602	8,218	3,204	3,910	14,118	21,391
61	Electric transformer stations.....	2,818	3,042	3,833	1,715	1,922	2,787
62	Power transmission and distribution lines, trolley wires.....	12,761	13,386	14,466	16,763	15,219	13,059
63	Street lighting.....	566	573	889	982	1,303	1,196
64	Railway, telephone and telegraph.....	12,271	15,092	15,397	11,251	14,432	17,368
65	Railway tracks and roadbeds.....	7,690	10,217	9,414	5,942	8,100	7,394
66	Signals and interlockers.....	995	691	566	301	419	748
67	Telegraph and telephone lines, underground and marine cables.....	3,586	4,184	5,417	5,008	5,913	9,226
68	Gas and oil facilities.....	53,910	69,555	45,032	57,063	56,235	44,995
69	Gas mains and services.....	4,308	4,499	2,626	3,204	3,333	3,130
70	Pumping stations, oil.....	143	182	446	1,133	627	1,116
71	Pumping stations, gas.....	4,513	4,865	347	62	734	2,357
72	Oil storage tanks.....	654	435	640	482	610	975
73	Gas storage tanks.....	43	-	800	-	30	-
74	Oil pipe lines(6).....	2,346	1,462	-	-	-	-
75	Gas pipe lines(6).....	9,138	17,700	-	-	-	-
76	Oil and gas wells.....	31,789	39,686	39,416	51,583	48,900	36,686
77	Oil refinery - processing units(4).....	976	586	294	385	601	244
78	Natural gas processing plants.....	-	140	463	214	1,400	487
79	Other engineering construction.....	7,659	10,923	47,080	53,136	91,237	90,542
80	Bridges, trestles, culverts, overpasses, viaducts.....	2,220	1,849	3,264	5,581	8,893	6,256
81	Tunnels and subways.....	-	-	2	460	297	508
82	Incinerators.....	12	-	2	7	47	2
83	Park systems, landscaping, sodding, etc.....	66	158	234	263	152	79
84	Swimming pools, tennis courts, outdoor recreation facilities.....	-	-	27	160	79	87
85	Mine shafts and other below surface workings.....	2,839	3,100	10,629	23,782	48,561	47,755
86	Fences, snowsheds, signs, guard rails.....	1,537	3,338	3,281	3,218	3,269	3,361
87	Other engineering construction(6).....	985	2,478	29,641	19,665	29,939	32,494

See footnote(s) on page 121.

**TABEAU 9(a). Valeur des travaux de construction neuve, selon le genre,
Saskatchewan, 1962-1973(1,4,6,7,8,9,11) - fin**

1968	1969	1970	1971	1972	1973	Genre de construction	No
\$'000							
286,687	228,993	205,259	232,795	237,332	254,132	Total des travaux de génie.....	36
364	378	2,222	3,095	1,559	867	Génie maritime.....	37
352	369	169	834	268	113	Bassins, quais, jetées, brise-lames	38
10	-	16	87	964	76	Murs de soutènement, digues, enrochements	39
-	-	2,036	2,129	308	626	Canaux et voies navigables	40
-	-	-	-	-	-	Dragage et battage de pieux	41
2	-	-	43	4	-	Construction de digues	42
-	-	-	-	-	-	Estacades	43
-	9	1	2	15	52	Autres constructions maritimes	44
70,533	59,179	67,635	69,944	65,972	81,929	Travaux routiers et aérodomes.....	45
68,585	58,207	66,479	69,193	65,012	79,712	Grandes routes, chemins et rues (terrassment, nivellement, épandage d'huile et remblayage).(9)	46
-	134	224	136	94	356	Terrains de stationnement(9)	47
1,719	800	910	462	743	1,084	Trottoirs, allées	48
229	38	22	153	123	777	Aérodomes, terrains d'atterrissage, pistes d'envol, aires de débarquement	49
14,947	14,598	13,969	17,433	15,919	15,607	Canalisations et systèmes d'égouts.....	50
2,339	2,125	3,324	4,905	5,608	5,813	Drains, fossés de drainage, égouts pluviaux	51
5,709	5,206	3,265	4,658	5,621	5,853	Conduites principales, bouches d'incendie et conduites de branchement	52
4,731	5,402	6,446	6,927	3,104	2,734	Systèmes d'égouts et embranchements	53
1,591	1,269	666	399	1,191	722	Stations de pompage (eau)	54
577	596	268	544	395	485	Réservoirs (eau)	55
5,263	4,533	4,802	5,033	5,790	7,283	Barrages et irrigation(8).....	56
2,698	1,977	2,035	1,787	1,918	2,870	Barrages et barrages-réservoirs(6,8)	57
2,565	2,556	2,767	3,246	3,872	4,413	Irrigation et mise en valeur des terres	58
35,690	25,768	15,003	15,998	11,664	13,813	Réseaux électriques(8).....	59
21,807	15,090	5,193	5,959	1,741	1,324	Centrales électriques (y compris les conduites d'eau et les dispositifs de régularisation).(8)	60
3,414	2,705	87	-	-	-	Postes de transformation	61
9,419	6,897	9,254	9,377	9,173	11,717	Lignes de transport et de distribution, caténaires	62
1,050	1,076	469	662	750	772	Éclairage (rues)	63
16,837	14,478	14,909	17,655	18,455	21,668	Voies ferrées, lignes téléphoniques et télégraphiques.....	64
9,771	9,271	7,515	8,665	7,741	9,376	Rails et chaussées	65
586	759	967	1,020	961	1,154	Signaux et dispositifs d'enclenchement	66
6,480	4,448	6,427	7,970	9,753	11,138	Lignes de télégraphe et de téléphone, câbles souterrains et sous-marins	67
46,225	47,873	69,018	88,222	101,995	89,477	Installations de gaz et de pétrole.....	68
2,678	1,449	2,374	2,695	3,880	4,168	Conduites principales et conduites de branchement (gaz)	69
1,225	367	3,528	10,349	7,594	3,710	Stations de pompage (pétrole)	70
7,400	11	3,000	-	-	-	Stations de pompage (gaz)	71
563	478	25	551	587	151	Réservoirs (pétrole)	72
30	38	162	-	25	-	Réservoirs (gaz)	73
-	-	515	7	62,348	30,541	Pipe-lines (pétrole)(6)	74
-	-	24,870	40,217	-	20,235	Pipe-lines (gaz)(6)	75
32,528	43,309	33,050	32,579	25,771	29,459	Puits de pétrole et de gaz	76
551	1,059	412	291	242	227	Raffineries de pétrole-Installations de traitement(4)	77
1,250	1,162	1,082	1,533	1,548	986	Usines d'épuration de gaz naturel	78
96,828	62,186	17,701	15,415	15,978	23,488	Autres travaux de génie.....	79
3,164	2,304	3,645	3,450	5,736	5,459	Ponts, chevalets, ponceaux, voies supérieures, viaducs	80
165	5	20	-	-	-	Tunnels et voies souterraines	81
-	-	3	22	44	562	Incinérateurs	82
96	192	436	695	708	1,308	Parks, aménagement paysager, gazonnement, etc	83
123	47	560	560	549	1,577	Piscines, courts de tennis, installations récréatives extérieures	84
39,080	14,164	7,264	5,022	3,274	2,842	Puits de mine et autres ouvrages souterrains	85
3,286	3,090	3,010	3,863	4,219	5,359	Clôtures, abris à neige, enseignes, garde-fous	86
50,914	42,384	2,763	1,803	1,448	6,381	Autres travaux de génie(6)	87

Voir note(s) à la page 121.

TABLE 9(b). Value of Repair Construction Work Performed - by Type of Structure, Saskatchewan, 1962-1973(1,4,6,7,8,9,11)

No	Type of structure	1962	1963	1964	1965	1966	1967
		\$'000					
1	Total construction	84,726	92,021	95,653	93,519	108,660	117,387
2	Total building construction	46,479	48,126	47,057	50,912	54,279	58,506
3	Residential	24,100	25,600	24,800	26,600	28,400	30,600
4	Single detached	-	-	-	-	-	-
5	Semi-detached including duplexes	-	-	-	-	-	-
6	Apartments including row housing	-	-	-	-	-	-
7	Other(11)	24,100	25,600	24,800	26,600	28,400	30,600
8	Industrial	2,814	4,160	3,279	2,764	2,950	3,196
9	Factories, plants, workshops, food canneries	1,291	1,871	1,355	1,054	1,244	1,492
10	Mine and mine mill buildings(6)	134	708	280	277	149	121
11	Railway stations, offices, roadway buildings	1,133	1,231	1,211	1,014	1,101	1,102
12	Railway shops, engine houses, water and fuel stations	256	350	433	419	456	481
13	Commercial	6,248	6,228	6,164	7,949	9,131	10,094
14	Warehouses, storehouses, refrigerated storage, etc	593	481	375	500	763	288
15	Grain elevators	1,856	2,190	2,321	3,184	3,811	3,746
16	Hotels, clubs, restaurants, cafeterias, tourist cabins	449	639	495	1,045	846	642
17	Office buildings	1,744	1,216	1,136	1,166	1,258	1,335
18	Stores, retail and wholesale	1,128	1,164	1,265	1,370	1,490	2,785
19	Garages and service stations	250	330	375	467	530	651
20	Theatres, arenas, amusement and recreational buildings	204	160	173	157	400	629
21	Laundries and dry cleaning establishments	24	48	24	60	33	18
22	Institutional	4,237	4,701	4,358	4,498	4,496	5,152
23	Schools and other educational buildings	2,709	3,300	3,064	2,695	2,595	2,691
24	Churches and other religious buildings	159	292	231	238	304	159
25	Hospitals, sanatoria, clinics, first-aid stations, etc	1,063	966	898	1,404	1,395	2,139
26	Other institutional buildings	306	143	165	161	202	163
27	Other building construction	9,080	7,437	8,456	9,101	9,302	9,464
28	Farm buildings (excluding dwellings)	8,416	6,693	7,705	8,099	8,247	8,306
29	Broadcasting, radio and television, relay and booster stations, telephone exchanges	83	171	170	226	266	448
30	Aeroplane hangars	66	54	82	24	122	138
31	Passenger terminals, bus, boat or air	14	12	2	1	22	2
32	Armouries, barracks, drill halls, etc	304	310	329	641	175	88
33	Bunkhouses, dormitories, camp cookeries, bush depots and camps	63	82	57	26	24	62
34	Laboratories(7)	-	-	-	-	-	-
35	Other building construction(6)	134	115	111	84	446	420

See footnote(s) on page 121.

TABLEAU 9(b). Valeur des travaux de construction, réparations, selon le genre.
Saskatchewan, 1962-1973(1,4,6,7,8,9,11)

1968	1969	1970	1971	1972	1973	Genre de construction	No
\$'000							
127,444	131,105	129,869	140,288	154,002	176,198	Total des travaux de construction.....	1
66,708	67,946	67,385	72,751	81,073	90,059	Total de la construction de bâtiments.....	2
39,050	41,280	43,600	48,170	49,190	51,978	Habitations.....	3
-	-	-	-	-	-	Simples détachées.....	4
-	-	-	-	-	-	Semi-détachées et doubles.....	5
-	-	-	-	-	-	Appartements et maisons en rangé.....	6
39,050	41,280	43,600	48,170	49,190	51,978	Autres(11).....	7
3,415	4,368	4,238	4,080	5,410	4,596	Bâtiments industriels.....	8
1,359	1,483	1,476	1,696	2,777	2,148	Manufactures, usines, ateliers, conserveries.....	9
586	1,435	1,239	847	946	727	Mines (bâtiments et usines)(6).....	10
999	938	983	1,002	1,049	1,113	Chemins de fer (gares, bureaux et bâtiments de voies).....	11
471	512	540	535	638	608	Chemins de fer (ateliers, hangars à locomotives, postes d'eau et de combustible).....	12
9,493	8,137	7,817	7,192	8,520	9,903	Bâtiments commerciaux.....	13
1,276	804	571	1,218	939	689	Entrepôts, magasins, entrepôts frigorifiques, etc.....	14
3,107	2,160	1,703	910	1,625	1,246	Silos à grain.....	15
676	623	625	732	752	890	Hôtels, clubs, restaurants, cafétérias, cabines pour touristes.....	16
1,785	1,056	1,239	886	1,392	2,141	Édifices à bureaux.....	17
1,738	2,439	1,904	1,984	1,884	3,091	Magasins, vente de détail et de gros.....	18
678	704	1,372	1,112	1,497	1,379	Garages et stations-service.....	19
204	326	363	343	368	446	Théâtres, cinémas, stades, établissements récréatifs.....	20
29	25	40	7	63	21	Blanchisseries et établissements de nettoyage à sec.....	21
5,372	5,440	3,726	3,375	4,677	5,909	Édifices institutionnels.....	22
2,530	2,842	1,477	1,916	2,304	3,866	Écoles et autres maisons d'enseignement.....	23
223	228	84	93	143	273	Églises et autres édifices religieux.....	24
2,310	1,972	2,016	1,097	2,019	1,467	Hôpitaux, sanatoriums, cliniques, postes de premiers soins, etc.....	25
309	398	149	269	211	303	Autres édifices institutionnels.....	26
9,378	8,721	8,004	9,934	13,276	17,673	Autres bâtiments.....	27
8,316	7,628	6,814	8,914	10,175	12,690	Bâtiments de ferme (à l'exception des logements).....	28
254	199	242	310	323	322	Postes de radiodiffusion et de télévision, stations de relais, préamplificateurs d'antenne, centraux téléphoniques.....	29
56	91	220	97	185	696	Hangars d'avion.....	30
27	9	2	63	35	58	Gares routières, aéroports, gares maritimes.....	31
457	460	468	108	87	635	Manèges militaires, casernes, salles d'exercice, etc.....	32
143	83	64	98	163	29	Dortoirs, cuisines, dépôts et camps de bûcherons.....	33
-	22	43	36	9	60	Laboratoires(7).....	34
125	229	151	308	2,299	3,183	Autres bâtiments(6).....	35

Voir note(s) à la page 121.

TABLE 9(b). Value of Repair Construction Work Performed - by Type of Structure, Saskatchewan, 1962-1973(1,4,6,7,8,9,11) - Concluded

No	Type of structure	1962	1963	1964	1965	1966	1967
		\$'000					
36	Total engineering construction	38,247	43,895	48,596	42,607	54,381	58,881
37	Marine construction	68	54	70	65	79	75
38	Docks, wharves, piers, breakwaters.....	66	51	63	61	74	74
39	Retaining walls, embankments, riprapping.....	-	-	1	-	-	-
40	Canals and waterways.....	-	-	2	-	-	-
41	Dredging and pile driving.....	-	-	-	-	-	-
42	Dyke construction.....	-	-	-	1	-	-
43	Logging booms.....	-	-	-	-	-	-
44	Other marine construction.....	2	3	4	3	5	1
45	Road, highway and aerodrome construction	10,961	12,230	12,864	10,052	18,094	18,666
46	Highway, road and street construction (includes grading, scraping, oiling, filling).(9)	10,634	12,065	12,676	9,895	17,950	18,434
47	Parking lots(9)	-	-	-	-	-	-
48	Sidewalks, paths.....	306	136	169	137	116	165
49	Aerodromes, landing fields, runways, tarmac.....	21	29	19	20	28	67
50	Waterworks and sewage systems	1,562	3,026	3,691	3,618	3,803	4,292
51	Tile drains, drainage ditches, storm sewers.....	33	726	842	897	914	898
52	Water mains, hydrants and services.....	806	1,486	1,813	1,831	1,880	2,086
53	Sewage systems and connections.....	590	595	675	655	754	929
54	Pumping stations, water.....	126	115	235	111	117	252
55	Water storage tanks.....	7	104	126	124	138	127
56	Dams and irrigation(8)	1,689	2,070	2,318	2,236	2,142	1,897
57	Dams and reservoirs(6,8)	1,096	1,110	1,225	1,020	935	589
58	Irrigation and land reclamation projects.....	593	960	1,093	1,216	1,207	1,308
59	Electric power construction(8)	2,590	3,313	2,590	2,652	2,613	2,186
60	Electric power generating plants, including water conveying and controlling structures.(8)	519	1,030	636	706	981	839
61	Electric transformer stations.....	466	59	22	254	29	311
62	Power transmission and distribution lines, trolley wires.....	1,316	2,020	1,672	1,546	1,441	851
63	Street lighting.....	289	204	260	146	162	185
64	Railway, telephone and telegraph	12,642	12,954	13,169	12,756	13,504	14,190
65	Railway tracks and roadbeds.....	10,584	10,907	10,647	10,031	10,505	10,595
66	Signals and interlockers.....	535	581	612	646	706	941
67	Telegraph and telephone lines, underground and marine cables.....	1,523	1,466	1,910	2,079	2,293	2,654
68	Gas and oil facilities	5,746	5,786	8,619	7,043	8,916	12,158
69	Gas mains and services.....	598	689	100	140	200	762
70	Pumping stations, oil.....	259	399	369	297	14	-
71	Pumping stations, gas.....	1	325	47	51	51	396
72	Oil storage tanks.....	168	164	208	235	271	189
73	Gas storage tanks.....	-	-	23	-	-	-
74	Oil pipe lines(6)	365	304	-	-	-	-
75	Gas pipe lines(6)	15	43	-	-	-	-
76	Oil and gas wells.....	2,718	2,299	6,271	4,490	6,195	8,704
77	Oil refinery - processing units(4)	1,622	1,563	1,535	1,586	2,100	1,738
78	Natural gas processing plants.....	-	-	66	244	85	369
79	Other engineering construction	2,989	4,462	5,275	4,185	5,230	5,417
80	Bridges, trestles, culverts, overpasses, viaducts.....	1,042	992	793	727	730	620
81	Tunnels and subways.....	-	-	1	-	-	22
82	Incinerators.....	110	-	-	-	3	-
83	Park systems, landscaping, sodding, etc.....	123	104	71	66	145	39
84	Swimming pools, tennis courts, outdoor recreation facilities.....	24	40	20	27	47	64
85	Mine shafts and other below surface workings.....	276	1,308	1,281	296	376	338
86	Fences, snowsheds, signs, guard rails.....	817	1,565	1,442	1,463	1,494	1,530
87	Other engineering construction(6)	597	453	1,667	1,606	2,435	2,804

See footnote(s) on page 121.

TABLEAU 9(b). Valeur des travaux de construction, réparations, selon le genre,
Saskatchewan, 1962-1973(1.4.6.7.8.9.11) - fin

1968	1969	1970	1971	1972	1973	Genre de construction	No
\$'000							
60.736	63.159	62.484	67.537	72.929	86.139	Total des travaux de génie.....	36
73	281	269	258	184	475	Génie maritime.....	37
72	281	134	200	127	107	Bassins, quais, jetées, brise-lames.....	38
-	-	-	-	-	53	Murs de soutènement, digues, enrochements.....	39
-	-	135	57	54	315	Canaux et voies navigables.....	40
1	-	-	-	-	-	Dragage et battage de pieux.....	41
-	-	-	1	3	-	Construction de digues.....	42
-	-	-	-	-	-	Estacades.....	43
-	-	-	-	-	-	Autres constructions maritimes.....	44
14.922	15.186	15.243	17.818	18.319	20.867	Travaux routiers et aérodromes.....	45
14,635	14,128	14,361	17,486	18,026	20,564	Grandes routes, chemins et rues (terrassement, nivellement, épandage d'huile et remblayage).(9)	46
-	40	118	42	40	40	Terrains de stationnement(9)	47
122	119	374	177	138	150	Trottoirs, allées	48
165	899	390	113	115	113	Aérodromes, terrains d'atterrissage, pistes d'envol, aires de débarquement.	49
3.972	5.145	3.702	5.263	6.476	7.125	Canalisations et systèmes d'égouts.....	50
896	825	935	1,151	1,288	1,664	Drains, fossés de drainage, égouts pluviaux.....	51
1,743	2,374	1,955	2,074	2,686	2,781	Conduites principales, bouches d'incendie et conduites de branchement.	52
843	1,144	584	1,116	1,398	1,623	Systèmes d'égouts et embranchements.....	53
352	670	103	764	909	857	Stations de pompage (eau).....	54
138	132	125	158	195	200	Réservoirs (eau).....	55
2.039	1.929	1.898	2.220	2.365	4.200	Barrages et irrigation(8).....	56
891	817	878	849	811	1,837	Barrages et barrages-réservoirs(6,8)	57
1,148	1,112	1,020	1,371	1,554	2,363	Irrigation et mise en valeur des terres.....	58
2.873	2.835	1.080	1.552	6.100	5.805	Réseaux électriques(8).....	59
1,588	1,346	773	576	5,154	5,505	Centrales électriques (y compris les conduites d'eau et les dispositifs de régularisation).(8)	60
398	343	17	3	25	-	Postes de transformation.....	61
674	995	218	502	485	113	Lignes de transport et de distribution, caténaires.....	62
213	151	72	471	436	187	Éclairage (rues).....	63
14.233	13.488	13.986	14.075	15.654	17.478	Voies ferrées, lignes téléphoniques et télégraphiques.....	64
10,390	10,542	10,533	11,503	12,804	14,152	Rails et chaussées.....	65
998	1,108	1,339	1,521	1,748	1,923	Signaux et dispositifs d'enclenchement.....	66
2,845	1,838	2,114	1,051	1,102	1,403	Lignes de télégraphe et de téléphone, câbles souterrains et sous-marins.	67
17.794	16.031	20.763	19.768	17.612	23.519	Installations de gaz et de pétrole.....	68
851	990	1,521	1,579	1,732	1,460	Conduites principales et conduites de branchement (gaz).....	69
477	114	513	583	172	554	Stations de pompage (pétrole).....	70
1,640	70	85	90	122	157	Stations de pompage (gaz).....	71
420	239	121	237	178	188	Réservoirs (pétrole).....	72
-	-	-	-	5	-	Réservoirs (gaz).....	73
-	-	521	314	755	1,329	Pipe-lines (pétrole)(6).....	74
-	-	109	118	-	71	Pipe-lines (gaz)(6).....	75
12,197	11,436	15,563	14,465	12,456	17,668	Puits de pétrole et de gaz.....	76
1,953	2,057	1,688	1,769	1,479	1,642	Raffineries de pétrole-Installations de traitement(4)	77
256	1,125	642	613	713	450	Usines d'épuration de gaz naturel.....	78
4.830	8.264	5.543	6.583	6.219	6.670	Autres travaux de génie.....	79
633	847	1,074	783	935	1,044	Ponts, chevalets, ponceaux, voies supérieures, viaducs.....	80
17	19	3	9	8	15	Tunnels et voies souterraines.....	81
-	-	20	184	228	184	Incinérateurs.....	82
39	56	129	633	747	791	Parcs, aménagement paysager, gazonnement, etc.....	83
20	24	396	98	138	389	Piscines, courts de tennis, installations récréatives extérieures.	84
168	2,264	512	1,131	271	185	Puits de mine et autres ouvrages souterrains.....	85
1,461	1,365	1,256	1,582	2,329	2,546	Clôtures, abris à neige, enseignes, garde-fous.....	86
2,492	3,689	2,153	2,163	1,563	1,516	Autres travaux de génie(6).....	87

Voir notes) à la page 121.

TABLE 9(c). Value of Total Construction Work Performed - by Type of Structure.
Saskatchewan, 1962-1973(1.4.6.7.8.9.11)

No	Type of structure	1962	1963	1964	1965	1966	1967
		\$'000					
1	Total construction.....	423,235	447,669	477,198	547,041	651,423	663,782
2	Total building construction.....	216,560	220,007	230,316	269,675	311,627	324,322
3	Residential.....	96,451	91,548	104,298	124,158	122,922	129,844
4	Single detached	58,459	52,945	54,902	68,385	71,551	66,375
5	Semi-detached including duplexes	1,247	1,049	2,453	4,236	3,848	7,606
6	Apartments including row housing	5,446	4,686	14,552	17,162	10,685	16,571
7	Other(11)	31,299	32,868	32,391	34,375	36,838	39,292
8	Industrial.....	7,900	18,635	19,696	30,496	44,729	52,138
9	Factories, plants, workshops, food canneries	3,880	7,518	6,739	13,812	10,992	18,950
10	Mine and mine mill buildings(6)	754	7,949	9,782	14,552	31,092	30,188
11	Railway stations, offices, roadway buildings	2,744	2,482	2,324	1,477	1,818	2,136
12	Railway shops, engine houses, water and fuel stations	522	686	851	655	827	864
13	Commercial.....	29,827	34,227	36,261	43,382	60,042	55,460
14	Warehouses, storehouses, refrigerated storage, etc	2,551	1,544	1,962	3,815	6,141	4,520
15	Grain elevators	6,304	5,658	6,907	8,105	10,065	10,557
16	Hotels, clubs, restaurants, cafeterias, tourist cabins	2,294	3,623	2,461	6,933	5,217	1,288
17	Office buildings	10,133	13,586	11,787	5,819	11,264	10,165
18	Stores, retail and wholesale	4,684	6,647	8,293	9,646	13,271	16,481
19	Garages and service stations	1,199	1,463	1,869	2,230	2,733	3,335
20	Theatres, arenas, amusement and recreational buildings	2,628	1,652	2,953	6,207	11,318	9,075
21	Laundries and dry cleaning establishments	34	54	29	627	33	39
22	Institutional.....	39,790	44,503	40,136	40,448	50,040	51,424
23	Schools and other educational buildings	24,828	24,726	27,555	31,003	36,369	34,872
24	Churches and other religious buildings	4,083	6,276	3,126	3,119	2,520	2,739
25	Hospitals, sanatoria, clinics, first-aid stations, etc	8,699	12,570	5,397	3,852	8,153	9,451
26	Other institutional buildings	2,180	931	4,058	2,474	2,998	4,362
27	Other building construction.....	42,592	31,094	29,925	31,191	33,894	35,456
28	Farm buildings (excluding dwellings)	29,917	25,011	27,102	28,373	28,696	28,941
29	Broadcasting, radio and television, relay and booster stations, telephone exchanges	10,943	4,502	1,396	1,479	1,685	2,476
30	Aeroplane hangars	66	122	138	47	160	218
31	Passenger terminals, bus, boat or air	45	52	181	34	98	2
32	Armouries, barracks, drill halls, etc	864	539	494	732	272	402
33	Bunkhouses, dormitories, camp cookeries, bush depots and camps	158	607	257	46	479	884
34	Laboratories(7)	-	-	-	-	-	-
35	Other building construction(6)	599	261	357	480	2,504	3,533

See footnote(s) on page 121.

TABLEAU 9(c). Valeur totale des travaux de construction, selon le genre,
Saskatchewan, 1962-1973(1,4,6,7,8,9,11)

1968	1969	1970	1971	1972	1973	Genre de construction	No
\$'000							
668.659	589.994	475.635	535.154	593.380	699.919	Total des travaux de construction.....	1
321.236	297.842	207.892	234.822	283.119	359.648	Total de la construction de bâtiments.....	2
152.288	143.405	95.172	107.859	142.419	196.033	Habitations.....	3
65.541	56.826	30.932	42.900	65.675	95.245	Simples détachées.....	4
9.441	6.217	2.169	1.679	1.340	2.393	Semi-détachées et doubles.....	5
28.544	29.126	10.088	6.283	11.727	17.063	Appartements et maisons en rangé.....	6
48.762	51.236	51.983	56.997	63.677	81.332	Autres(11).....	7
34.531	20.035	16.492	13.760	12.434	18.994	Bâtiments industriels.....	8
9.195	6.172	6.692	9.796	7.995	15.399	Manufactures, usines, ateliers, conserveries.....	9
23.017	11.173	7.053	1.338	1.626	730	Mines (bâtiments et usines)(6).....	10
1.533	1.637	1.641	1.672	1.750	1.833	Chemins de fer (gares, bureaux et bâtiments de voies).....	11
786	1.053	1.106	954	1.063	1.032	Chemins de fer (ateliers, hangars à locomotives, postes d'eau et de combustible).....	12
50.420	48.517	38.292	30.816	42.845	54.550	Bâtiments commerciaux.....	13
7.801	5.583	4.528	4.474	5.619	7.398	Entrepôts, magasins, entrepôts frigorifiques, etc.....	14
7.689	5.961	3.683	1.930	4.548	4.803	Silos à grain.....	15
4.179	2.254	1.951	2.311	2.261	3.660	Hôtels, clubs, restaurants, cafétérias, cabines pour touristes.....	16
12.291	10.674	9.740	5.730	7.996	11.576	Édifices à bureaux.....	17
9.171	15.682	10.985	9.814	12.603	20.279	Magasins, vente de détail et de gros.....	18
2.971	3.871	4.620	3.496	5.733	4.230	Garages et stations-service.....	19
6.284	4.463	2.390	3.054	3.997	2.582	Théâtres, cinémas, stades, établissements récréatifs.....	20
34	29	395	7	88	22	Blanchisseries et établissements de nettoyage à sec.....	21
49.297	46.339	29.798	46.828	38.554	25.225	Édifices institutionnels.....	22
35.770	32.597	20.942	25.866	26.115	18.246	Écoles et autres maisons d'enseignement.....	23
1.002	470	198	396	986	598	Églises et autres édifices religieux.....	24
9.412	6.887	5.864	12.867	9.069	5.089	Hôpitaux, sanatoriums, cliniques, postes de premiers soins, etc.....	25
3.113	6.385	2.794	7.699	2.384	1.292	Autres édifices institutionnels.....	26
34.700	39.546	28.138	35.559	46.867	64.846	Autres bâtiments.....	27
28.831	26.546	23.864	31.130	35.415	44.154	Bâtiments de ferme (à l'exception des logements).....	28
1.764	1.830	1.303	1.696	1.121	5.279	Postes de radiodiffusion et de télévision, stations de relais, préamplificateurs d'antenne, centraux téléphoniques.....	29
98	174	280	215	470	774	Hangars d'avion.....	30
27	19	3	63	50	972	Gares routières, aérogares, gares maritimes.....	31
536	559	523	902	94	1.348	Manèges militaires, casernes, salles d'exercice, etc.....	32
988	137	371	282	238	157	Dortoirs, cuisines, dépôts et camps de bûcherons.....	33
-	202	270	116	1.524	690	Laboratoires(7).....	34
2.456	10.079	1.524	1.155	7.955	11.472	Autres bâtiments(6).....	35

Voir note(s) à la page 121.

TABLE 9(c). Value of Total Construction Work Performed - by Type of Structure.
Saskatchewan, 1962-1973(1,4,6,7,8,9,11) - Concluded

No	Type of structure	1962	1963	1964	1965	1966	1967
		\$'000					
36	Total engineering construction.....	206,675	227,662	246,882	277,366	339,796	339,460
37	Marine construction.....	379	204	350	98	142	166
38	Docks, wharves, piers, breakwaters.....	373	201	308	94	132	160
39	Retaining walls, embankments, riprapping.....	-	-	5	-	-	-
40	Canals and waterways.....	-	-	2	-	-	-
41	Dredging and pile driving.....	-	-	30	-	-	-
42	Dyke construction.....	4	-	-	1	-	-
43	Logging booms.....	-	-	-	-	-	-
44	Other marine construction.....	2	3	5	3	10	6
45	Road, highway and aerodrome construction.....	41,193	43,923	45,261	57,819	76,790	79,936
46	Highway, road and street construction (includes grading, scraping, oiling, filling).(9)	35,974	38,435	42,395	54,933	73,619	75,792
47	Parking lots(9)	-	-	-	-	-	-
48	Sidewalks, paths.....	2,353	2,433	2,737	1,983	2,106	3,369
49	Aerodromes, landing fields, runways, tarmac.....	2,866	3,055	129	903	1,065	775
50	Waterworks and sewage systems.....	7,873	13,950	14,989	17,534	17,079	21,389
51	Tile drains, drainage ditches, storm sewers.....	33	2,537	2,902	3,112	3,191	3,350
52	Water mains, hydrants and services.....	1,979	5,004	5,840	6,908	7,643	12,401
53	Sewage systems and connections.....	5,635	5,630	5,018	6,284	4,861	4,390
54	Pumping stations, water.....	219	409	809	564	660	511
55	Water storage tanks.....	7	370	420	666	724	737
56	Dams and irrigation(8).....	22,676	22,281	26,728	30,459	21,056	12,680
57	Dams and reservoirs(6,8)	20,941	19,278	23,204	26,771	17,228	8,826
58	Irrigation and land reclamation projects.....	1,735	3,003	3,524	3,688	3,828	3,854
59	Electric power construction(8).....	39,337	28,532	24,982	26,022	35,175	40,619
60	Electric power generating plants, including water conveying and controlling structures.(8)	21,121	9,248	3,840	4,616	15,099	22,230
61	Electric transformer stations.....	3,284	3,101	3,855	1,969	1,951	3,093
62	Power transmission and distribution lines, trolley wires.....	14,077	15,406	16,138	18,309	16,660	13,910
63	Street lighting.....	855	777	1,149	1,128	1,465	1,381
64	Railway, telephone and telegraph.....	24,913	28,046	28,566	24,007	27,936	31,558
65	Railway tracks and roadbeds.....	18,274	21,124	20,061	15,973	18,605	17,989
66	Signals and interlockers.....	1,530	1,272	1,178	947	1,125	1,689
67	Telegraph and telephone lines, underground and marine cables.....	5,109	5,650	7,327	7,087	8,206	11,880
68	Gas and oil facilities.....	59,656	75,341	53,651	64,106	65,151	57,153
69	Gas mains and services.....	4,906	5,188	2,726	3,344	3,533	3,892
70	Pumping stations, oil.....	402	581	815	1,430	641	1,116
71	Pumping stations, gas.....	4,514	5,190	394	113	785	2,753
72	Oil storage tanks.....	822	599	848	717	881	1,164
73	Gas storage tanks.....	43	-	823	-	30	-
74	Oil pipe lines(6).....	2,711	1,766	-	-	-	-
75	Gas pipe lines(6).....	9,153	17,743	-	-	-	-
76	Oil and gas wells.....	34,507	41,985	45,687	56,073	55,095	45,390
77	Oil refinery - processing units(4)	2,598	2,149	1,829	1,971	2,701	1,982
78	Natural gas processing plants.....	-	140	529	458	1,485	856
79	Other engineering construction.....	10,648	15,385	52,355	57,321	96,467	95,959
80	Bridges, trestles, culverts, overpasses, viaducts.....	3,262	2,841	4,057	6,308	9,623	6,876
81	Tunnels and subways.....	-	-	3	460	297	530
82	Incinerators.....	122	-	2	7	50	2
83	Park systems, landscaping, sodding, etc.....	189	262	305	329	297	118
84	Swimming pools, tennis courts, outdoor recreation facilities.....	24	40	47	187	126	151
85	Mine shafts and other below surface workings.....	3,115	4,408	11,910	24,078	48,937	48,093
86	Fences, snowsheds, signs, guard rails.....	2,354	4,903	4,723	4,681	4,763	4,891
87	Other engineering construction(6)	1,582	2,931	31,308	21,271	32,374	35,298

See footnote(s) on page 121.

TABLEAU 9(c). Valeur totale des travaux de construction, selon le genre.
Saskatchewan, 1962-1973(1,4,6,7,8,9,11) - fin

1968	1969	1970	1971	1972	1973	Genre de construction	No
\$'000							
347.423	292.152	267.743	300.332	310.261	340.271	Total des travaux de génie.....	36
437	659	2.491	3.353	1.743	1.342	Génie maritime.....	37
424	650	303	1,034	395	220	Bassins, quais, jetées, brise-lames	38
10	-	16	87	964	129	Murs de soutènement, digues, enrochements	39
-	-	2,171	2,186	362	941	Canaux et voies navigables	40
1	-	-	-	-	-	Dragage et battage de pieux	41
2	-	-	44	7	-	Construction de digues	42
-	-	-	-	-	-	Estacades	43
-	9	1	2	15	52	Autres constructions maritimes	44
85.455	74.365	82.878	87.762	84.291	102.796	Travaux routiers et aérodrômes.....	45
83.220	72.335	80.840	86.679	83.038	100.276	Grandes routes, chemins et rues (terrassement, nivellement, épandage d'huile et remblayage).(9)	46
-	174	342	178	134	396	Terrains de stationnement(9)	47
1.841	919	1.284	639	881	1,234	Trottoirs, allées	48
394	937	412	266	238	890	Aérodrômes, terrains d'atterrissage, pistes d'envol, aires de débarquement.	49
18.919	19.743	17.671	22.696	22.395	22.732	Canalisations et systèmes d'égouts.....	50
3.235	2.950	4.259	6,056	6,896	7,477	Drains, fossés de drainage, égouts pluviaux	51
7.452	7.580	5,220	6,732	8,307	8,634	Conduites principales, bouches d'incendie et conduites de branchement.	52
5.574	6,546	7,030	8,043	4,502	4,357	Systèmes d'égouts et embranchements	53
1,943	1,939	769	1,163	2,100	1,579	Stations de pompage (eau)	54
715	728	393	702	590	685	Réservoirs (eau)	55
7.302	6.462	6.700	7.253	8.155	11.483	Barrages et irrigation(8).....	56
3.589	2.794	2,913	2,636	2,729	4,707	Barrages et barrages-réservoirs(6,8)	57
3.713	3,668	3,787	4,617	5,426	6,776	Irrigation et mise en valeur des terres	58
38.563	28.603	16.083	17.550	17.764	19.618	Réseaux électriques(8).....	59
23.395	16,436	5,966	6,535	6,895	6,829	Centrales électriques (y compris les conduites d'eau et les dispositifs de régularisation).(8)	60
3,812	3,048	104	3	25	-	Postes de transformation	61
10,093	7,892	9,472	9,879	9,658	11,830	Lignes de transport et de distribution, caténares	62
1,263	1,227	541	1,133	1,186	959	Éclairage (rues)	63
31.070	27.966	28.895	31.730	34.109	39.146	Voies ferrées, lignes téléphoniques et télégraphiques.....	64
20,161	19,813	18,048	20,168	20,545	23,528	Rails et chaussées	65
1,584	1,867	2,306	2,541	2,709	3,077	Signaux et dispositifs d'enclenchement	66
9,325	6,286	8,541	9,021	10,855	12,541	Lignes de télégraphe et de téléphone, câbles souterrains et sous-marins.	67
64.019	63.904	89.781	107.990	119.607	112.996	Installations de gaz et de pétrole.....	68
3,529	2,439	3,895	4,274	5,612	5,628	Conduites principales et conduites de branchement (gaz)	69
1,702	481	4,041	10,932	7,766	4,264	Stations de pompage (pétrole)	70
9,040	81	3,085	90	122	157	Stations de pompage (gaz)	71
983	717	146	788	765	339	Réservoirs (pétrole)	72
30	38	162	-	30	-	Réservoirs (gaz)	73
-	-	1,036	321	63,103	31,870	Pipe-lines (pétrole)(6)	74
-	-	24,979	40,335	-	20,306	Pipe-lines (gaz)(6)	75
44,725	54,745	48,613	47,044	38,227	47,127	Puits de pétrole et de gaz	76
2,504	3,116	2,100	2,060	1,721	1,869	Raffineries de pétrole-installations de traitement(4)	77
1,506	2,287	1,724	2,146	2,261	1,436	Usines d'épuration de gaz naturel	78
101.658	70.450	23.244	21.998	22.197	30.158	Autres travaux de génie.....	79
3,797	3,151	4,719	4,233	6,671	6,503	Ponts, chevalets, ponceaux, voies supérieures, viaducs	80
182	24	23	9	8	15	Tunnels et voies souterraines	81
-	-	23	206	272	746	Incinérateurs	82
135	248	565	1,328	1,455	2,099	Parcs, aménagement paysager, gazonnement, etc	83
143	71	956	658	687	1,966	Piscines, courts de tennis, installations récréatives extérieures.	84
39,248	16,428	7,776	6,153	3,545	3,027	Puits de mine et autres ouvrages souterrains	85
4,747	4,455	4,266	5,445	6,548	7,905	Clôtures, abris à neige, enseignes, garde-fous	86
53,406	46,073	4,916	3,966	3,011	7,897	Autres travaux de génie(6)	87

Voir note(s) à la page 121.

TABLE 10(a). Value of New Construction Work Performed - by Type of Structure.
Alberta, 1962-1973(1.4.6.7.8.9.11)

No	Type of structure	1962	1963	1964	1965	1966	1967
		\$'000					
1	Total construction	700,228	713,970	786,284	897,312	1,070,060	1,120,704
2	Total building construction	364,548	318,447	340,714	373,743	456,881	499,757
3	Residential	167,239	146,520	150,301	151,611	144,600	177,480
4	Single detached	113,332	98,160	100,478	97,497	97,281	107,602
5	Semi-detached including duplexes	6,372	4,585	3,220	4,443	5,654	7,493
6	Apartments including row housing	32,629	30,807	33,470	30,905	25,573	43,595
7	Other (11)	14,906	12,968	13,133	18,766	16,092	18,790
8	Industrial	13,755	15,896	15,399	16,481	21,401	18,494
9	Factories, plants, workshops, food canneries	11,770	14,182	14,015	15,494	20,123	17,044
10	Mine and mine mill buildings(6)	709	254	44	142	201	134
11	Railway stations, offices, roadway buildings	1,041	1,174	884	629	794	999
12	Railway shops, engine houses, water and fuel stations	235	286	456	216	283	317
13	Commercial	46,533	60,468	61,116	73,993	97,960	93,335
14	Warehouses, storehouses, refrigerated storage, etc	5,295	7,250	2,431	5,434	10,310	12,211
15	Grain elevators	2,500	1,766	1,807	1,805	1,990	2,516
16	Hotels, clubs, restaurants, cafeterias, tourist cabins	3,052	8,501	10,455	5,410	11,600	6,835
17	Office buildings	19,806	19,473	20,401	32,473	39,524	41,307
18	Stores, retail and wholesale	8,909	9,706	18,469	18,576	13,535	15,750
19	Garages and service stations	1,314	6,024	2,737	3,673	4,395	5,126
20	Theatres, arenas, amusement and recreational buildings	5,298	7,732	4,633	6,589	16,305	9,524
21	Laundries and dry cleaning establishments	359	16	183	33	301	66
22	Institutional	85,216	62,887	77,164	94,058	137,903	164,323
23	Schools and other educational buildings	63,672	44,951	46,460	59,031	90,913	125,560
24	Churches and other religious buildings	2,436	1,502	1,871	2,298	3,852	3,818
25	Hospitals, sanatoria, clinics, first-aid stations, etc	14,528	13,435	22,806	20,779	26,814	25,710
26	Other institutional buildings	4,580	2,999	6,027	11,950	16,324	9,235
27	Other building construction	51,805	32,676	36,734	37,600	55,017	46,125
28	Farm buildings (excluding dwellings)	37,591	25,770	28,171	28,119	34,798	35,719
29	Broadcasting, radio and television, relay and booster stations, telephone exchanges	5,264	4,385	5,873	4,721	4,815	3,574
30	Aeroplane hangars	69	30	21	33	192	301
31	Passenger terminals, bus, boat or air	6,400	38	156	208	168	1,290
32	Armouries, barracks, drill halls, etc	1,057	187	425	514	876	412
33	Bunkhouses, dormitories, camp cookeries, bush depots and camps	443	369	925	401	1,055	540
34	Laboratories(7)	-	-	-	-	-	-
35	Other building construction(6)	981	1,897	1,163	3,604	13,113	4,289

See footnote(s) on page 121.

TABLEAU 10(a). Valeur des travaux de construction neuve, selon le genre,
Alberta, 1962-1973(1,4,6,7,8,9,11)

1968	1969	1970	1971	1972	1973	Genre de construction	No
\$'000							
1.205.323	1.348.752	1.431.696	1.535.913	1.653.266	1.942.773	Total des travaux de construction.....	1
539.092	649.268	583.104	731.159	800.249	931.167	Total de la construction de bâtiments.....	2
248.085	333.000	279.561	415.773	454.825	492.822	Habitations.....	3
118.645	143.711	116.651	171.984	227.733	281.146	Simplex détachées.....	4
9.127	12.662	10.420	14.207	17.295	16.069	Semi-détachées et doubles.....	5
98.262	149.541	120.469	193.735	149.628	97.361	Appartements et maisons en rangé.....	6
22.051	27.086	32.021	35.847	60.169	98.246	Autres (11).....	7
19.122	30.236	25.836	42.691	51.414	63.069	Bâtiments industriels.....	8
16.177	17.063	22.305	38.406	47.900	60.249	Manufactures, usines, ateliers, conserveries.....	9
1.758	11.297	1.325	2.124	258	629	Mines (bâtiments et usines)(6).....	10
747	1.473	1.040	1.108	874	774	Chemins de fer (gares, bureaux et bâtiments de voies).....	11
440	403	1.166	1.053	2.382	1.417	Chemins de fer (ateliers, hangars à locomotives, postes d'eau et de combustible).....	12
91.288	112.504	123.812	101.513	152.706	234.666	Bâtiments commerciaux.....	13
14.887	14.297	9.563	8.344	12.423	14.996	Entrepôts, magasins, entrepôts frigorifiques, etc.....	14
2.662	2.225	1.104	586	1.596	2.479	Silos à grain.....	15
8.920	4.163	4.148	6.668	12.858	27.614	Hôtels, clubs, restaurants, cafétérias, cabines pour touristes.....	16
38.632	63.614	65.183	35.036	63.693	118.051	Édifices à bureaux.....	17
8.710	14.493	28.654	37.258	33.400	38.684	Magasins, vente de détail et de gros.....	18
7.365	6.581	8.333	6.223	15.788	12.856	Garages et stations-service.....	19
10.072	7.036	6.600	7.180	12.714	19.958	Théâtres, cinémas, stades, établissements récréatifs.....	20
40	95	227	218	234	28	Blanchisseries et établissements de nettoyage à sec.....	21
131.173	110.841	107.207	123.260	85.478	75.310	Édifices institutionnels.....	22
94.793	84.127	82.547	97.443	66.682	42.518	Écoles et autres maisons d'enseignement.....	23
3.163	2.182	2.702	1.584	927	3.116	Églises et autres édifices religieux.....	24
28.966	17.096	11.859	13.759	9.374	13.831	Hôpitaux, sanatoriums, cliniques, postes de premiers soins, etc.....	25
4.251	7.436	10.099	10.474	8.495	15.845	Autres édifices institutionnels.....	26
49.424	62.687	46.688	47.922	55.826	65.300	Autres bâtiments.....	27
37.367	39.803	35.677	34.143	39.644	47.879	Bâtiments de ferme (à l'exception des logements).....	28
4.572	8.988	3.448	4.303	6.271	6.920	Postes de radiodiffusion et de télévision, stations de relais, préamplificateurs d'antenne, centraux téléphoniques.....	29
16	365	1.701	457	289	1.335	Hangars d'avion.....	30
175	1.346	19	1.403	2.141	2.424	Gares routières, aéro-gares, gares maritimes.....	31
262	312	594	83	106	332	Manèges militaires, casernes, salles d'exercice, etc.....	32
610	632	598	246	1.106	1.247	Dortoirs, cuisines, dépôts et camps de bûcherons.....	33
-	2.782	1.753	73	1.301	1.011	Laboratoires(7).....	34
6.422	8.459	2.898	7.214	4.968	4.152	Autres bâtiments(6).....	35

Voir note(s) à la page 121.

TABLE 10(a). Value of New Construction Work Performed - by Type of Structure.
Alberta, 1962-1973(1,4,6,7,8,9,11) - Concluded

No	Type of structure	1962	1963	1964	1965	1966	1967
		\$ '000					
36	Total engineering construction	335,680	395,523	445,570	523,569	613,179	620,947
37	Marine construction	82	109	366	293	1,026	1,665
38	Docks, wharves, piers, breakwaters	65	92	63	48	1,003	206
39	Retaining walls, embankments, riprapping	16	14	1	49	23	5
40	Canals and waterways	-	-	-	-	-	-
41	Dredging and pile driving	-	3	-	-	-	-
42	Dyke construction	-	-	-	-	-	-
43	Logging booms	-	-	-	-	-	-
44	Other marine construction	1	-	302	196	-	1,454
45	Road, highway and aerodrome construction	65,298	62,330	59,022	65,826	72,884	79,797
46	Highway, road and street construction (includes grading, scraping, oiling, filling).(9)	59,826	57,765	56,203	61,192	69,618	77,259
47	Parking lots(9)	-	-	-	-	-	-
48	Sidewalks, paths	3,261	2,788	2,128	2,435	2,079	2,195
49	Aerodromes, landing fields, runways, tarmac	2,211	1,777	691	2,199	1,187	343
50	Waterworks and sewage systems	14,368	17,615	21,185	21,018	23,557	27,806
51	Tile drains, drainage ditches, storm sewers	54	2,804	3,058	3,088	3,514	3,917
52	Water mains, hydrants and services	5,229	6,876	6,923	6,125	7,701	9,151
53	Sewage systems and connections	8,836	7,252	9,627	8,755	10,572	12,231
54	Pumping stations, water	246	267	1,149	2,571	1,157	1,341
55	Water storage tanks	3	416	428	479	613	1,166
56	Dams and irrigation(8)	7,940	7,519	5,966	5,648	7,283	8,984
57	Dams and reservoirs(8)	3,806	1,988	1,973	1,638	1,062	1,337
58	Irrigation and land reclamation projects	4,134	5,531	3,993	4,010	6,221	7,647
59	Electric power construction(8)	18,792	20,972	17,748	20,455	20,511	26,911
60	Electric power generating plants, including water conveying and controlling structures.(8)	5,436	6,139	5,889	3,908	2,432	6,004
61	Electric transformer stations	1,456	3,235	1,271	1,831	2,441	3,983
62	Power transmission and distribution lines, trolley wires,	8,941	8,803	8,288	12,294	13,645	14,489
63	Street lighting	2,959	2,795	2,300	2,422	1,993	1,865
64	Railway, telephone and telegraph	18,360	22,957	26,580	30,055	43,662	72,287
65	Railway tracks and roadbeds	11,581	14,778	17,112	13,330	24,231	47,440
66	Signals and interlockers	413	568	1,067	350	732	1,233
67	Telegraph and telephone lines, underground and marine cables.	6,366	7,611	8,401	16,375	18,699	23,614
68	Gas and oil facilities	198,335	248,337	283,793	315,210	321,649	312,623
69	Gas mains and services	7,913	4,664	3,413	3,136	3,176	5,177
70	Pumping stations, oil	1,141	285	2,142	525	1,938	1,250
71	Pumping stations, gas	325	434	199	923	5,599	3,253
72	Oil storage tanks	3,041	3,545	7,744	1,140	1,537	1,850
73	Gas storage tanks(6)	54	-	77	611	-	173
74	Oil pipe lines	7,359	12,439	15,701	25,803	60,009	29,906
75	Gas pipe lines	6,915	21,858	26,692	27,187	5,451	10,199
76	Oil and gas wells	152,426	163,828	196,206	222,258	209,881	200,831
77	Oil refinery - processing units(4,6)	1,526	776	3,025	3,390	659	7,400
78	Natural gas processing plants	17,635	40,508	28,594	30,237	33,399	52,584
79	Other engineering construction	12,505	15,684	30,910	65,064	122,607	90,874
80	Bridges, trestles, culverts, overpasses, viaducts	7,142	7,790	7,490	10,910	18,034	31,042
81	Tunnels and subways	228	211	-	145	2,738	1,560
82	Incinerators	24	3	12	26	3	5
83	Park systems, landscaping, sodding, etc	256	161	1,007	552	9,021	1,551
84	Swimming pools, tennis courts, outdoor recreation facilities.	276	376	181	80	160	270
85	Mine shafts and other below surface workings	8	226	194	331	149	394
86	Fences, snowsheds, signs, guard rails	2,380	4,404	4,650	4,433	5,015	6,359
87	Other engineering construction(6)	2,191	2,513	17,376	48,587	87,487	49,293

See footnote(s) on page 121.

TABLEAU 10(a). Valeur des travaux de construction neuve, selon le genre,
Alberta, 1962-1973(1,4,6,7,8,9,11) - fin

1968	1969	1970	1971	1972	1973	Genre de construction	No
\$'000							
666,231	699,484	848,592	804,754	853,017	1,011,606	Total des travaux de génie.....	36
440	262	264	1,149	1,299	1,227	Génie maritime.....	37
139	227	61	101	259	619	Bassins, quais, jetées, brise-lames.....	38
-	-	203	178	552	168	Murs de soutènement, digues, enrochements.....	39
-	-	-	803	-	-	Canaux et voies navigables.....	40
-	27	-	-	-	290	Dragage et battage de pieux.....	41
1	-	-	-	488	140	Construction de digues.....	42
-	-	-	-	-	-	Estacades.....	43
300	8	-	67	-	10	Autres constructions maritimes.....	44
73,082	83,242	85,464	105,237	105,090	137,789	Travaux routiers et aérodromes.....	45
69,753	79,777	81,892	100,299	100,657	124,399	Grandes routes, chemins et rues (terrassément, nivellement, épandage d'huile et remblayage).(9)	46
-	346	529	388	742	891	Terrains de stationnement(9).....	47
2,638	2,485	2,687	2,181	2,105	3,280	Trottoirs, allées.....	48
691	634	356	2,369	1,586	9,219	Aérodromes, terrains d'atterrissage, pistes d'envol, aires de débarquement.....	49
29,222	34,997	40,158	38,568	59,550	46,550	Canalisations et systèmes d'égouts.....	50
4,247	4,621	12,360	12,789	17,817	13,389	Drains, fossés de drainage, égouts pluviaux.....	51
9,774	10,767	13,768	13,760	15,292	16,107	Conduites principales, bouches d'incendie et conduites de branchement.....	52
11,646	18,111	10,962	10,172	17,009	14,022	Systèmes d'égouts et embranchements.....	53
2,685	471	1,511	1,300	8,737	1,632	Stations de pompage (eau).....	54
870	1,027	1,557	547	695	1,400	Réservoirs (eau).....	55
12,878	10,974	7,746	8,863	15,005	13,750	Barrages et irrigation(8).....	56
5,061	2,250	1,652	1,392	6,233	2,915	Barrages et barrages-réservoirs(8).....	57
7,817	8,724	6,094	7,471	8,772	10,835	Irrigation et mise en valeur des terres.....	58
42,357	46,581	64,548	75,773	79,088	67,003	Réseaux électriques(8).....	59
8,717	20,086	35,096	43,116	42,021	28,499	Centrales électriques (y compris les conduites d'eau et les dispositifs de régularisation).(8)	60
8,685	4,472	2,250	57	12	1,955	Postes de transformation.....	61
23,145	19,691	26,221	31,353	35,681	35,459	Lignes de transport et de distribution, caténaïres.....	62
1,810	2,332	981	1,247	1,374	1,090	Éclairage (rues).....	63
50,043	37,253	38,651	43,142	44,159	50,445	Voies ferrées, lignes téléphoniques et télégraphiques.....	64
28,840	13,636	11,156	11,612	11,643	13,917	Rails et chaussées.....	65
898	2,383	3,676	1,419	1,305	1,217	Signaux et dispositifs d'enclenchement.....	66
20,305	21,234	23,819	30,111	31,211	35,311	Lignes de télégraphe et de téléphone, câbles souterrains et sous-marins.....	67
369,811	423,506	506,704	485,659	457,643	545,109	Installations de gaz et de pétrole.....	68
26,660	51,364	67,551	8,373	8,135	9,090	Conduites principales et conduites de branchement (gaz).....	69
5,336	3,690	1,690	6,395	7,020	6,593	Stations de pompage (pétrole).....	70
10,313	23,003	26,854	8,664	6,831	8,533	Stations de pompage (gaz).....	71
2,653	2,325	3,709	6,218	4,160	6,415	Réservoirs (pétrole).....	72
6	47	30	12	-	77	Réservoirs (gaz)(6).....	73
28,222	20,277	12,652	10,865	18,248	22,247	Pipe-lines (pétrole).....	74
3,309	6,797	12,096	35,739	20,277	17,716	Pipe-lines (gaz).....	75
227,583	258,695	242,356	237,786	305,249	421,676	Puits de pétrole et de gaz.....	76
1,786	-	20	-	-	-	Raffineries de pétrole-Installations de traitement(4,6).....	77
63,943	57,308	139,746	171,607	87,723	52,762	Usines d'épuration de gaz naturel.....	78
88,398	62,669	105,057	46,363	91,183	149,733	Autres travaux de génie.....	79
24,753	22,764	19,051	15,079	13,861	16,822	Ponts, chevalets, ponceaux, voies supérieures, viaducs.....	80
221	133	950	796	549	3,281	Tunnels et voies souterraines.....	81
-	6	384	-	45	13	Incinérateurs.....	82
5,132	4,018	2,229	5,163	4,938	4,802	Parcs, aménagement paysager, gazonnement, etc.....	83
222	-	4,031	842	1,787	886	Piscines, courts de tennis, installations récréatives extérieures.....	84
2,934	8,836	13,282	5,450	7,264	9,364	Puits de mine et autres ouvrages souterrains.....	85
5,971	6,485	5,928	5,763	7,264	9,281	Clôtures, abris à neige, enseignes, garde-fous.....	86
49,165	20,427	59,202	13,270	56,179	103,306	Autres travaux de génie(6).....	87

Voir note(s) à la page 121.

**TABLE 10(b). Value of Repair Construction Work Performed - by Type of Structure.
Alberta, 1962-1973(1,4,6,7,8,9,11)**

No	Type of structure	1962	1963	1964	1965	1966	1967
		\$'000					
1	Total construction.....	167,220	171,845	166,688	177,565	195,448	218,913
2	Total building construction.....	92,459	94,365	85,587	92,922	103,488	114,275
3	Residential.....	55,900	59,300	47,300	50,700	54,200	58,500
4	Single detached	-	-	-	-	-	-
5	Semi-detached including duplexes	-	-	-	-	-	-
6	Apartments including row housing	-	-	-	-	-	-
7	Other(11)	55,900	59,300	47,300	50,700	54,200	58,500
8	Industrial.....	5,815	5,564	6,242	7,271	7,095	8,189
9	Factories, plants, workshops, food canneries	4,365	4,038	4,524	5,463	5,266	6,324
10	Mine and mine mill buildings(6)	44	27	35	-	35	-
11	Railway stations, offices, roadway buildings	1,158	1,109	1,213	1,239	1,249	1,323
12	Railway shops, engine houses, water and fuel stations	248	390	470	569	545	542
13	Commercial.....	12,146	12,950	14,480	15,955	18,303	23,007
14	Warehouses, storehouses, refrigerated storage, etc	1,126	1,050	1,123	1,117	1,633	970
15	Grain elevators	982	1,237	1,223	1,723	1,941	2,009
16	Hotels, clubs, restaurants, cafeterias, tourist cabins	1,043	1,251	1,640	1,518	1,715	1,506
17	Office buildings	5,316	5,602	5,970	6,696	7,155	10,758
18	Stores, retail and wholesale	2,198	2,212	2,796	2,732	3,164	4,700
19	Garages and service stations	618	782	880	1,159	1,239	1,444
20	Theatres, arenas, amusement and recreational buildings	798	756	779	927	1,285	1,533
21	Laundries and dry cleaning establishments	65	60	69	83	171	87
22	Institutional.....	6,577	6,834	7,884	9,070	10,557	11,573
23	Schools and other educational buildings	4,068	3,591	4,244	4,729	5,457	7,357
24	Churches and other religious buildings	77	172	245	323	295	305
25	Hospitals, sanatoria, clinics, first-aid stations, etc	1,517	2,166	2,390	2,776	3,119	3,523
26	Other institutional buildings	915	905	1,005	1,242	1,686	388
27	Other building construction.....	12,021	9,717	9,681	9,926	13,333	13,006
28	Farm buildings (excluding dwellings)	10,048	6,938	7,497	7,552	8,473	9,464
29	Broadcasting, radio and television, relay and booster stations, telephone exchanges	307	630	459	464	631	532
30	Aeroplane hangars	306	266	229	203	771	255
31	Passenger terminals, bus, boat or air	50	50	33	38	58	38
32	Armouries, barracks, drill halls, etc	729	1,194	1,003	801	1,769	1,232
33	Bunkhouses, dormitories, camp cookeries, bush depots and camps	188	192	200	165	167	113
34	Laboratories(7)	-	-	-	-	-	-
35	Other building construction(6)	393	447	260	703	1,464	1,572

See footnote(s) on page 121.

TABLEAU 10(b). Valeur des travaux de construction, réparations, selon le genre.
Alberta, 1962-1973(1,4,6,7,8,9,11)

1968	1969	1970	1971	1972	1973	Genre de construction	No
\$'000							
237,436	258,835	278,215	310,033	326,035	391,574	Total des travaux de construction.....	1
110,196	119,868	127,544	133,663	154,046	182,899	Total de la construction de bâtiments.....	2
60,885	67,620	70,400	76,539	83,322	94,833	Habitations.....	3
-	-	-	-	-	-	Simples détachées.....	4
-	-	-	-	-	-	Semi-détachées et doubles.....	5
-	-	-	-	-	-	Appartements et maisons en rangé.....	6
60,885	67,620	70,400	76,539	83,322	94,833	Autres(11).....	7
7,324	7,404	10,799	8,150	10,083	11,054	Bâtiments industriels.....	8
5,492	5,531	8,985	6,343	7,734	8,557	Manufactures, usines, ateliers, conserveries.....	9
153	158	139	32	169	134	Mines (bâtiments et usines)(6).....	10
1,076	1,078	1,017	1,022	1,180	1,259	Chemins de fer (gares, bureaux et bâtiments de voies).....	11
603	637	658	753	1,000	1,104	Chemins de fer (ateliers, hangars à locomotives, postes d'eau et de combustible).....	12
17,456	18,067	16,638	21,900	27,327	28,353	Bâtiments commerciaux.....	13
2,268	2,309	1,731	1,862	2,034	1,699	Entrepôts, magasins, entrepôts frigorifiques, etc.....	14
1,777	1,237	986	545	931	716	Silos à grain.....	15
1,439	2,164	1,874	1,883	2,140	2,530	Hôtels, clubs, restaurants, cafétérias, cabines pour touristes.....	16
4,247	5,673	4,938	5,934	11,471	14,422	Édifices à bureaux.....	17
3,899	4,042	4,328	6,522	4,955	4,213	Magasins, vente de détail et de gros.....	18
2,222	1,452	1,776	2,313	3,564	3,437	Garages et stations-service.....	19
1,520	1,097	850	2,598	2,133	1,229	Théâtres, cinémas, stades, établissements récréatifs.....	20
84	93	155	243	99	107	Blanchisseries et établissements de nettoyage à sec.....	21
10,965	13,050	15,335	13,454	16,272	26,367	Édifices institutionnels.....	22
6,352	7,830	8,936	9,204	8,202	13,726	Écoles et autres maisons d'enseignement.....	23
247	174	991	246	167	391	Églises et autres édifices religieux.....	24
2,733	2,921	2,940	3,606	2,722	5,033	Hôpitaux, sanatoriums, cliniques, postes de premiers soins, etc.....	25
1,633	2,125	2,468	398	5,181	7,217	Autres édifices institutionnels.....	26
13,566	13,727	14,372	13,620	17,042	22,292	Autres bâtiments.....	27
10,070	10,692	9,642	9,127	10,625	12,832	Bâtiments de ferme (à l'exception des logements).....	28
859	947	1,176	1,441	1,744	1,991	Postes de radiodiffusion et de télévision, stations de relais, préamplificateurs d'antenne, centraux téléphoniques.....	29
93	473	217	438	647	514	Hangars d'avion.....	30
256	84	48	81	72	69	Gares routières, aérogares, gares maritimes.....	31
1,137	411	676	548	539	2,570	Manèges militaires, casernes, salles d'exercice, etc.....	32
255	101	553	115	176	822	Dortoirs, cuisines, dépôts et camps de bûcherons.....	33
-	79	111	24	699	376	Laboratoires(7).....	34
896	940	1,949	1,846	2,540	3,118	Autres bâtiments(6).....	35

Voir note(s) à la page 121.

TABLE 10(b). Value of Repair Construction Work Performed - by Type of Structure.
Alberta, 1962-1973(1,4,6,7,8,9,11) - Concluded

No	Type of structure	1962	1963	1964	1965	1966	1967
					\$'000		
36	Total engineering construction	74,761	77,480	81,101	84,643	91,960	104,638
37	Marine construction	353	369	412	591	415	424
38	Docks, wharves, piers, breakwaters	65	55	107	250	97	94
39	Retaining walls, embankments, riprapping	25	16	2	-	-	5
40	Canals and waterways	-	-	-	-	-	-
41	Dredging and pile driving	263	292	264	302	318	-
42	Dyke construction	-	6	8	3	-	-
43	Logging booms	-	-	-	-	-	-
44	Other marine construction	-	-	31	36	-	325
45	Road, highway and aerodrome construction	29,080	29,536	27,981	28,445	32,647	37,436
46	Highway, road and street construction (includes grading, scraping, oiling, filling).(9)	28,590	28,920	27,530	28,121	31,967	36,750
47	Parking lots(9)	-	-	-	-	-	-
48	Sidewalks, paths	399	391	247	246	294	524
49	Aerodromes, landing fields, runways, tarmac	91	225	204	78	386	162
50	Waterworks and sewage systems	3,841	4,531	5,150	4,353	4,979	5,177
51	Tile drains, drainage ditches, storm sewers	68	764	827	821	939	1,072
52	Water mains, hydrants and services	1,870	2,609	2,775	2,763	2,907	3,028
53	Sewage systems and connections	1,779	964	1,282	502	690	770
54	Pumping stations, water	120	85	145	137	308	148
55	Water storage tanks	4	109	121	130	135	159
56	Dams and irrigation(8)	1,206	1,689	1,827	1,910	2,131	1,988
57	Dams and reservoirs(8)	295	263	326	322	366	352
58	Irrigation and land reclamation projects	911	1,426	1,501	1,588	1,765	1,636
59	Electric power construction(8)	3,424	3,340	3,598	4,210	4,300	4,977
60	Electric power generating plants, including water conveying and controlling structures.(8)	486	463	534	408	880	648
61	Electric transformer stations	237	375	338	411	472	663
62	Power transmission and distribution lines, trolley wires.	2,175	2,100	2,129	2,629	2,181	2,110
63	Street lighting	526	402	597	762	767	1,551
64	Railway, telephone and telegraph	14,101	14,618	14,469	14,824	15,998	16,645
65	Railway tracks and roadbeds	10,900	11,037	11,066	10,908	11,436	11,634
66	Signals and interlockers	618	688	626	733	746	986
67	Telegraph and telephone lines, underground and marine cables.	2,583	2,893	2,777	3,183	3,816	4,025
68	Gas and oil facilities	14,952	15,789	20,183	23,160	24,021	29,429
69	Gas mains and services	874	889	878	954	930	1,043
70	Pumping stations, oil	319	299	786	119	100	5
71	Pumping stations, gas	109	110	43	62	37	199
72	Oil storage tanks	649	631	353	302	337	203
73	Gas storage tanks(6)	-	-	-	10	-	37
74	Oil pipe lines	473	690	974	394	594	1,248
75	Gas pipe lines	379	384	418	400	381	891
76	Oil and gas wells	5,875	7,210	9,495	11,627	13,387	13,937
77	Oil refinery - processing units(4,6)	3,347	2,603	2,985	2,961	2,779	2,826
78	Natural gas processing plants	2,927	2,973	4,251	6,331	5,476	9,040
79	Other engineering construction	7,804	7,608	7,481	7,150	7,469	8,562
80	Bridges, trestles, culverts, overpasses, viaducts	4,286	4,051	4,845	4,401	4,093	4,531
81	Tunnels and subways	-	-	-	-	-	15
82	Incinerators	-	1	-	-	-	33
83	Park systems, landscaping, sodding, etc.	650	527	513	379	514	399
84	Swimming pools, tennis courts, outdoor recreation facilities.	163	66	57	64	38	21
85	Mine shafts and other below surface workings	-	6	24	40	35	22
86	Fences, snowsheds, signs, guard rails	902	1,393	1,484	1,467	1,683	1,781
87	Other engineering construction(6)	1,803	1,564	558	799	1,106	1,760

See footnote(s) on page 121.

TABLEAU 10(b). Valeur des travaux de construction, réparations, selon le genre, Alberta, 1962-1973(1,4,6,7,8,9,11) - fin

1968	1969	1970	1971	1972	1973	Genre de construction	No
\$'000							
127,240	138,967	150,671	176,370	171,989	208,675	Total des travaux de génie.....	36
465	93	69	124	564	159	Génie maritime.....	37
465	77	69	112	117	126	Bassins, quais, jetées, brise-lames	38
-	1	-	5	50	16	Murs de soutènement, digues, enrochements	39
-	-	-	-	-	-	Canaux et voies navigables	40
-	15	-	-	-	17	Dragage et battage de pieux	41
-	-	-	-	-	-	Construction de digues	42
-	-	-	-	-	-	Estacades	43
-	-	-	7	397	-	Autres constructions maritimes	44
37,566	34,318	32,710	37,959	23,741	27,037	Travaux routiers et aérodomes.....	45
36,688	33,698	31,805	36,516	22,261	26,248	Grandes routes, chemins et rues (terrassement, nivellement, épandage d'huile et remblayage).(9)	46
-	134	94	54	221	173	Terrains de stationnement(9)	47
656	189	277	341	369	444	Trottoirs, allées	48
222	297	534	1,048	890	172	Aérodomes, terrains d'atterrissage, pistes d'envol, aires de débarquement.	49
7,695	4,690	3,845	7,173	6,591	7,986	Canalisations et systèmes d'égouts.....	50
1,124	1,167	1,189	1,227	1,527	1,577	Drains, fossés de drainage, égouts pluviaux	51
3,135	2,501	2,000	3,609	3,399	4,028	Conduites principales, bouches d'incendie et conduites de branchement.	52
3,163	635	351	1,387	575	1,045	Systèmes d'égouts et embranchements	53
104	164	96	776	904	1,112	Stations de pompage (eau)	54
169	223	209	174	186	224	Réservoirs (eau)	55
2,930	3,098	2,752	2,820	2,852	3,393	Barrages et irrigation(8).....	56
545	504	645	611	603	699	Barrages et barrages-réservoirs(8)	57
2,385	2,594	2,107	2,209	2,249	2,694	Irrigation et mise en valeur des terres	58
5,839	6,312	3,157	6,459	8,000	6,654	Réseaux électriques(8).....	59
773	594	1,123	1,522	1,970	1,667	Centrales électriques (y compris les conduites d'eau et les dispositifs de régularisation).(8)	60
604	739	37	72	221	104	Poses de transformation	61
3,830	4,250	1,849	4,295	5,346	4,767	Lignes de transport et de distribution, caténaires	62
632	729	148	570	463	116	Éclairage (rues)	63
16,589	15,241	16,472	18,131	20,592	23,910	Voies ferrées, lignes téléphoniques et télégraphiques.....	64
11,503	11,490	11,684	13,062	14,736	17,232	Rails et chaussées	65
1,087	1,274	1,484	1,848	2,169	2,359	Signaux et dispositifs d'enclanchement	66
3,999	2,477	3,304	3,221	3,687	4,319	Lignes de télégraphe et de téléphone, câbles souterrains et sous-marins.	67
46,706	65,244	70,403	77,128	86,674	114,259	Installations de gaz et de pétrole.....	68
1,884	1,510	1,693	1,826	2,113	2,442	Conduites principales et conduites de branchement (gaz)	69
953	520	788	1,110	699	2,498	Stations de pompage (pétrole)	70
434	27	2,267	265	34	136	Stations de pompage (gaz)	71
109	450	200	402	414	1,278	Réservoirs (pétrole)	72
1	-	-	-	-	-	Réservoirs (gaz)(6)	73
1,615	1,967	1,831	2,265	2,558	4,181	Pipe-lines (pétrole)	74
370	2,033	684	545	539	554	Pipe-lines (gaz)	75
27,550	36,363	38,195	40,704	58,436	77,093	Puits de pétrole et de gaz	76
2,557	2,785	3,213	3,156	4,207	5,513	Raffineries de pétrole-installations de traitement(4,6).....	77
11,233	19,589	21,532	26,855	17,674	20,564	Usines d'épuration de gaz naturel	78
9,450	9,971	21,263	26,576	22,975	25,277	Autres travaux de génie.....	79
4,339	4,282	4,677	6,739	3,021	3,139	Ponts, chevalets, ponceaux, voies supérieures, viaducs	80
112	-	5	175	285	17	Tunnels et voies souterraines	81
5	-	107	-	8	1	Incinérateurs	82
1,594	1,649	1,792	3,423	4,578	3,675	Parcs, aménagement paysager, gazonnement, etc	83
30	64	88	1,041	320	416	Piscines, courts de tennis, installations récréatives extérieures.	84
77	42	152	222	2,100	2,464	Puits de mine et autres ouvrages souterrains	85
1,807	2,001	1,793	1,715	2,100	2,464	Clôtures, abris à neige, enseignes, garde-fous	86
1,486	1,933	12,649	13,261	12,608	15,481	Autres travaux de génie(6)	87

Voir note(s) à la page 121.

TABLE 10(c). Value of Total Construction Work Performed - by Type of Structure.
Alberta, 1962-1973(1,4,6,7,8,9,11)

No	Type of structure	1962	1963	1964	1965	1966	1967
		\$'000					
1	Total construction	867,448	885,815	952,972	1,074,877	1,265,508	1,339,617
2	Total building construction	457,007	412,812	426,301	466,665	560,369	614,032
3	Residential	223,139	205,820	197,601	202,311	198,800	235,980
4	Single detached	113,332	98,160	100,478	97,497	97,281	107,602
5	Semi-detached including duplexes	6,372	4,585	3,220	4,443	5,654	7,493
6	Apartments including row housing	32,629	30,807	33,470	30,905	25,573	43,595
7	Other(11)	70,806	72,268	60,433	69,466	70,292	77,290
8	Industrial	19,570	21,460	21,641	23,752	28,496	26,683
9	Factories, plants, workshops, food canneries	16,135	18,220	18,539	20,957	25,389	23,368
10	Mine and mine mill buildings(6)	753	281	79	142	236	134
11	Railway stations, offices, roadway buildings	2,199	2,283	2,097	1,868	2,043	2,322
12	Railway shops, engine houses, water and fuel stations	483	676	926	785	828	859
13	Commercial	58,679	73,418	75,596	89,948	116,263	116,342
14	Warehouses, storehouses, refrigerated storage, etc	6,421	8,300	3,554	6,551	11,943	13,181
15	Grain elevators	3,482	3,003	3,030	3,528	3,931	4,525
16	Hotels, clubs, restaurants, cafeterias, tourist cabins	4,095	9,752	12,095	6,928	13,315	8,341
17	Office buildings	25,122	25,075	26,371	39,169	46,679	52,065
18	Stores, retail and wholesale	11,107	11,918	21,265	21,308	16,699	20,450
19	Garages and service stations	1,932	6,806	3,617	4,832	5,634	6,570
20	Theatres, arenas, amusement and recreational buildings	6,096	8,488	5,412	7,516	17,590	11,057
21	Laundries and dry cleaning establishments	424	76	252	116	472	153
22	Institutional	91,793	69,721	85,048	103,128	148,460	175,896
23	Schools and other educational buildings	67,740	48,542	50,704	63,760	96,370	132,917
24	Churches and other religious buildings	2,513	1,674	2,116	2,621	4,147	4,123
25	Hospitals, sanatoria, clinics, first-aid stations, etc	16,045	15,601	25,196	23,555	29,933	29,233
26	Other institutional buildings	5,495	3,904	7,032	13,192	18,010	9,623
27	Other building construction	63,826	42,393	46,415	47,526	68,350	59,131
28	Farm buildings (excluding dwellings)	47,639	32,708	35,668	35,671	43,271	45,183
29	Broadcasting, radio and television, relay and booster stations, telephone exchanges	5,571	5,015	6,332	5,185	5,446	4,106
30	Aeroplane hangars	375	296	250	236	963	556
31	Passenger terminals, bus, boat or air	6,450	88	189	246	226	1,328
32	Armouries, barracks, drill halls, etc	1,786	1,381	1,428	1,315	2,645	1,644
33	Bunkhouses, dormitories, camp cookeries, bush depots and camps	631	561	1,125	566	1,222	653
34	Laboratories(7)	-	-	-	-	-	-
35	Other building construction(6)	1,374	2,344	1,423	4,307	14,577	5,861

See footnote(s) on page 121.

TABLEAU 10(c). Valeur totale des travaux de construction, selon le genre.
Alberta, 1962-1973(1.4.6.7.8.9.11)

968	1969	1970	1971	1972	1973	Genre de construction	No
\$'000							
1,442,759	1,607,587	1,709,911	1,845,946	1,979,301	2,334,347	Total des travaux de construction.....	1
649,288	769,136	710,648	864,822	954,295	1,114,066	Total de la construction de bâtiments.....	2
308,970	400,620	349,961	492,312	538,147	587,655	Habitations.....	3
118,645	143,711	116,651	171,984	227,733	281,146	Simplex détachées.....	4
9,127	12,662	10,420	14,207	17,295	16,069	Semi-détachées et doubles.....	5
98,262	149,541	120,469	193,735	149,628	97,361	Appartements et maisons en rangé.....	6
82,936	94,706	102,421	112,386	143,491	193,079	Autres(11).....	7
26,446	37,640	36,635	50,841	61,497	74,123	Bâtiments industriels.....	8
21,669	22,594	31,290	44,749	55,634	68,806	Manufactures, usines, ateliers, conserveries.....	9
1,911	11,455	1,464	2,156	427	763	Mines (bâtiments et usines)(6).....	10
1,823	2,551	2,057	2,130	2,054	2,033	Chemins de fer (gares, bureaux et bâtiments de voies).....	11
1,043	1,040	1,824	1,806	3,382	2,521	Chemins de fer (ateliers, hangars à locomotives, postes d'eau et de combustible).....	12
108,744	130,571	140,450	123,413	180,033	263,019	Bâtiments commerciaux.....	13
17,155	16,606	11,294	10,206	14,457	16,695	Entrepôts, magasins, entrepôts frigorifiques, etc.....	14
4,439	3,462	2,090	1,131	2,527	3,195	Silos à grain.....	15
10,359	6,327	6,022	8,551	14,998	30,144	Hôtels, clubs, restaurants, cafétérias, cabines pour touristes.....	16
42,879	69,287	70,121	40,970	75,164	132,473	Édifices à bureaux.....	17
12,609	18,535	32,982	43,780	38,355	42,897	Magasins, vente de détail et de gros.....	18
9,587	8,033	10,109	8,536	19,352	16,293	Garages et stations-service.....	19
11,592	8,133	7,450	9,778	14,847	21,187	Théâtres, cinémas, stades, établissements récréatifs.....	20
124	188	382	461	333	135	Blanchisseries et établissements de nettoyage à sec.....	21
142,138	123,891	122,542	136,714	101,750	101,677	Édifices institutionnels.....	22
101,145	91,957	91,483	106,647	74,884	56,244	Écoles et autres maisons d'enseignement.....	23
3,410	2,356	3,693	1,830	1,094	3,507	Églises et autres édifices religieux.....	24
31,699	20,017	14,799	17,365	12,096	18,864	Hôpitaux, sanatoriums, cliniques, postes de premiers soins, etc.....	25
5,884	9,561	12,567	10,872	13,676	23,062	Autres édifices institutionnels.....	26
62,990	76,414	61,060	61,542	72,868	87,592	Autres bâtiments.....	27
47,437	50,495	45,319	43,270	50,269	60,711	Bâtiments de ferme (à l'exception des logements).....	28
5,431	9,935	4,624	5,744	8,015	8,911	Postes de radiodiffusion et de télévision, stations de relais, préamplificateurs d'antenne, centraux téléphoniques.....	29
109	838	1,918	895	936	1,849	Hangars d'avion.....	30
431	1,430	67	1,484	2,213	2,493	Gares routières, aérogares, gares maritimes.....	31
1,399	723	1,270	631	645	2,902	Manèges militaires, casernes, salles d'exercice, etc.....	32
865	733	1,151	361	1,282	2,069	Dortoirs, cuisines, dépôts et camps de bûcherons.....	33
	2,861	1,864	97	2,000	1,387	Laboratoires(7).....	34
2,318	9,399	4,847	9,060	7,508	7,270	Autres bâtiments(6).....	35

Voir note(s) à la page 121.

**TABLE 10(c). Value of Total Construction Work Performed - by Type of Structure,
Alberta, 1962-1973(1,4,6,7,8,9,11) - Concluded**

No	Type of structure	1962	1963	1964	1965	1966	1967
		\$'000					
36	Total engineering construction.....	410,441	473,003	526,671	608,212	705,139	725,585
37	Marine construction.....	435	478	778	884	1,441	2,089
38	Docks, wharves, piers, breakwaters	130	147	170	298	1,100	300
39	Retaining walls, embankments, riprapping	41	30	3	49	23	10
40	Canals and waterways	-	-	-	-	-	-
41	Dredging and pile driving	263	295	264	302	318	-
42	Dyke construction	-	6	8	3	-	-
43	Logging booms	-	-	-	-	-	-
44	Other marine construction	1	-	333	232	-	1,779
45	Road, highway and aerodrome construction.....	94,378	91,866	87,003	94,271	105,531	117,233
46	Highway, road and street construction (includes grading, scraping, oiling, filling).(9)	88,416	86,685	83,733	89,313	101,585	114,009
47	Parking lots(9)	-	-	-	-	-	-
48	Sidewalks, paths	3,660	3,179	2,375	2,681	2,373	2,719
49	Aerodromes, landing fields, runways, tarmac	2,302	2,002	895	2,277	1,573	505
50	Waterworks and sewage systems.....	18,209	22,146	26,335	25,371	28,536	32,983
51	Tile drains, drainage ditches, storm sewers	122	3,568	3,885	3,909	4,453	4,989
52	Water mains, hydrants and services	7,099	9,485	9,698	8,888	10,608	12,179
53	Sewage systems and connections	10,615	8,216	10,909	9,257	11,262	13,001
54	Pumping stations, water	366	352	1,294	2,708	1,465	1,489
55	Water storage tanks	7	525	549	609	748	1,325
56	Dams and irrigation(8).....	9,146	9,208	7,793	7,558	9,414	10,972
57	Dams and reservoirs(8)	4,101	2,251	2,299	1,960	1,428	1,689
58	Irrigation and land reclamation projects	5,045	6,957	5,494	5,598	7,986	9,283
59	Electric power construction(8).....	22,216	24,312	21,346	24,665	24,811	31,888
60	Electric power generating plants, including water conveying and controlling structures.(8)	5,922	6,602	6,423	4,316	3,312	7,252
61	Electric transformer stations	1,693	3,610	1,609	2,242	2,913	4,621
62	Power transmission and distribution lines, trolley wires	11,116	10,903	10,417	14,923	15,826	16,599
63	Street lighting	3,485	3,197	2,897	3,184	2,760	3,416
64	Railway, telephone and telegraph.....	32,461	37,575	41,049	44,879	59,660	88,932
65	Railway tracks and roadbeds	22,481	25,815	28,178	24,238	35,667	59,074
66	Signals and interlockers	1,031	1,256	1,693	1,083	1,478	2,219
67	Telegraph and telephone lines, underground and marine cables	8,949	10,504	11,178	19,558	22,515	27,639
68	Gas and oil facilities.....	213,287	264,126	303,976	338,370	345,670	342,052
69	Gas mains and services	8,787	5,553	4,291	4,090	4,106	6,220
70	Pumping stations, oil	1,460	584	2,928	644	2,038	1,255
71	Pumping stations, gas	434	544	242	985	5,636	3,452
72	Oil storage tanks	3,690	4,176	8,097	1,442	1,874	2,053
73	Gas storage tanks(6)	54	-	77	621	-	210
74	Oil pipe lines	7,832	13,129	16,675	26,197	60,603	31,154
75	Gas pipe lines	7,294	22,242	27,110	27,587	5,832	11,090
76	Oil and gas wells	158,301	171,038	205,701	233,885	223,268	214,768
77	Oil refinery - processing units(4,6)	4,873	3,379	6,010	6,351	3,438	10,226
78	Natural gas processing plants	20,562	43,481	32,845	36,568	38,875	61,624
79	Other engineering construction.....	20,309	23,292	38,391	72,214	130,076	99,436
80	Bridges, trestles, culverts, overpasses, viaducts	11,428	11,841	12,335	15,311	22,127	35,573
81	Tunnels and subways	228	211	-	145	2,738	1,575
82	Incinerators	24	4	12	26	3	38
83	Park systems, landscaping, sodding, etc	906	688	1,520	931	9,535	1,950
84	Swimming pools, tennis courts, outdoor recreation facilities	439	442	238	144	198	291
85	Mine shafts and other below surface workings	8	232	218	371	184	416
86	Fences, snowsheds, signs, guard rails	3,282	5,797	6,134	5,900	6,698	8,540
87	Other engineering construction(6)	3,994	4,077	17,934	49,386	88,593	51,053

See footnote(s) on page 121.

TABLEAU 10(c). Valeur totale des travaux de construction, selon le genre.
Alberta, 1962-1973(1,4,6,7,8,9,11) - fin

1968	1969	1970	1971	1972	1973	Genre de construction	No
\$'000							
793,471	838,451	999,263	981,124	1,025,006	1,220,281	Total des travaux de génie.....	36
905	355	333	1,273	1,863	1,386	Génie maritime.....	37
604	304	130	213	376	745	Bassins, quais, jetées, brise-lames.....	38
-	1	203	183	602	184	Murs de soutènement, digues, enrochements.....	39
-	-	-	803	-	-	Canaux et voies navigables.....	40
-	42	-	-	-	307	Dragage et battage de pieux.....	41
1	-	-	-	488	140	Construction de digues.....	42
-	-	-	-	-	-	Estacades.....	43
300	8	-	74	397	10	Autres constructions maritimes.....	44
110,648	117,560	118,174	143,196	128,831	164,826	Travaux routiers et aérodomes.....	45
106,441	113,475	113,697	136,815	122,918	150,647	Grandes routes, chemins et rues (terrassement, nivellement, épandage d'huile et remblayage).(9)	46
-	480	623	442	963	1,064	Terrains de stationnement(9)	47
3,294	2,674	2,964	2,522	2,474	3,724	Trottoirs, allées.....	48
913	931	890	3,417	2,476	9,391	Aérodomes, terrains d'atterrissage, pistes d'envol, aires de débarquement.....	49
36,917	39,687	44,003	45,741	66,141	54,536	Canalisations et systèmes d'égouts.....	50
5,371	5,788	13,549	14,016	19,344	14,966	Drains, fossés de drainage, égouts pluviaux.....	51
12,909	13,268	15,768	17,369	18,691	20,135	Conduites principales, bouches d'incendie et conduites de branchement.....	52
14,809	18,746	11,313	11,559	17,584	15,067	Systèmes d'égouts et embranchements.....	53
2,789	635	1,607	2,076	9,641	2,744	Stations de pompage (eau)	54
1,039	1,250	1,766	721	881	1,624	Réservoirs (eau)	55
15,808	14,072	10,498	11,683	17,857	17,143	Barrages et irrigation(8).....	56
5,606	2,754	2,297	2,003	6,836	3,614	Barrages et barrages-réservoirs(8)	57
10,202	11,318	8,201	9,680	11,021	13,529	Irrigation et mise en valeur des terres.....	58
48,196	52,893	67,705	82,232	87,088	73,657	Réseaux électriques(8).....	59
9,490	20,680	36,219	44,638	43,991	30,166	Centrales électriques (y compris les conduites d'eau et les dispositifs de régularisation).(8)	60
9,289	5,211	2,287	129	233	2,059	Postes de transformation.....	61
26,975	23,941	28,070	35,648	41,027	40,226	Lignes de transport et de distribution, caténaïres.....	62
2,442	3,061	1,129	1,817	1,837	1,206	Éclairage (rues)	63
66,632	52,494	55,123	61,273	64,751	74,355	Voies ferrées, lignes téléphoniques et télégraphiques.....	64
40,343	25,126	22,840	24,674	26,379	31,149	Rails et chaussées.....	65
1,985	3,657	5,160	3,267	3,474	3,576	Signaux et dispositifs d'enclenchement.....	66
24,304	23,711	27,123	33,332	34,898	39,630	Lignes de télégraphe et de téléphone, câbles souterrains et sous-marins.....	67
416,517	488,750	577,107	562,787	544,317	659,368	Installations de gaz et de pétrole.....	68
28,544	52,874	69,244	10,199	10,248	11,532	Conduites principales et conduites de branchement (gaz)	69
6,289	4,210	2,478	7,505	7,719	9,091	Stations de pompage (pétrole)	70
10,747	23,030	29,121	8,929	6,865	8,669	Stations de pompage (gaz)	71
2,762	2,775	3,909	6,620	4,574	7,693	Réservoirs (pétrole)	72
7	47	30	-	-	77	Réservoirs (gaz)(6)	73
29,837	22,244	14,483	13,130	20,806	26,428	Pipe-lines (pétrole)	74
3,679	8,830	12,780	36,284	20,816	18,270	Pipe-lines (gaz)	75
255,133	295,058	280,551	278,490	363,685	498,769	Puits de pétrole et de gaz	76
4,343	2,785	3,233	3,156	4,207	5,513	Rafineries de pétrole-Installations de traitement(4,6)	77
75,176	76,897	161,278	198,462	105,397	73,326	Usines d'épuration de gaz naturel	78
97,848	72,640	126,320	72,939	114,158	175,010	Autres travaux de génie.....	79
29,092	27,046	23,728	21,818	16,882	19,961	Ponts, chevalets, ponceaux, voies supérieures, viaducs.....	80
333	133	955	971	834	3,298	Tunnels et voies souterraines.....	81
5	6	491	-	53	14	Incinérateurs.....	82
6,726	5,667	4,021	8,586	9,516	8,477	Parcs, aménagement paysager, gazonnement, etc.....	83
252	64	4,119	1,883	2,107	1,302	Piscines, courts de tennis, installations récréatives extérieures.....	84
3,011	8,878	13,434	5,672	9,364	11,828	Puits de mine et autres ouvrages souterrains.....	85
7,778	8,486	7,721	7,478	9,364	11,745	Clôtures, abris à neige, enseignes, garde-fous.....	86
50,651	22,360	71,851	26,531	68,787	118,787	Autres travaux de génie(6)	87

Voir note(s) à la page 121.

TABLE 11(a). Value of New Construction Work Performed - by Type of Structure,
British Columbia, 1962-1973(1,4,5,6,7,8,9,11)

No	Type of structure	1962	1963	1964	1965	1966	1967
		\$'000					
1	Total construction	621,562	661,578	804,491	1,086,078	1,243,797	1,388,701
2	Total building construction	335,619	372,083	439,775	590,716	634,245	694,266
3	Residential	170,126	199,584	236,805	291,104	298,079	345,907
4	Single detached	113,406	120,537	123,984	149,272	167,052	202,945
5	Semi-detached including duplexes	2,897	4,023	5,610	7,015	8,397	9,957
6	Apartments including row housing	31,508	52,721	82,792	100,597	91,902	97,982
7	Other (11)	22,315	22,303	24,419	34,220	30,728	35,023
8	Industrial	37,997	40,924	61,441	96,777	97,226	72,661
9	Factories, plants, workshops, food canneries	30,525	37,720	48,975	82,897	81,223	56,147
10	Mine and mine mill buildings	6,222	1,431	10,898	12,041	13,422	13,002
11	Railway stations, offices, roadway buildings	940	1,346	1,158	1,470	1,153	1,923
12	Railway shops, engine houses, water and fuel stations	310	427	410	369	1,428	1,589
13	Commercial	45,780	59,200	66,144	88,171	94,635	122,083
14	Warehouses, storehouses, refrigerated storage, etc	3,876	9,137	8,110	11,521	10,762	16,582
15	Grain elevators	78	43	45	151	4,093	12,399
16	Hotels, clubs, restaurants, cafeterias, tourist cabins	6,236	6,723	6,697	11,668	12,182	13,336
17	Office buildings	14,691	14,351	24,820	25,566	27,179	32,386
18	Stores, retail and wholesale	12,730	14,372	15,964	18,606	26,381	19,667
19	Garages and service stations	2,337	6,296	4,568	4,958	4,763	7,594
20	Theatres, arenas, amusement and recreational buildings	5,739	7,579	5,465	15,458	9,174	19,737
21	Laundries and dry cleaning establishments	93	699	475	243	101	382
22	Institutional	57,925	53,677	57,257	87,873	109,082	117,720
23	Schools and other educational buildings	38,454	35,379	34,135	59,699	85,336	75,616
24	Churches and other religious buildings	3,980	3,812	2,849	3,040	1,797	1,498
25	Hospitals, sanatoria, clinics, first-aid stations, etc	11,505	9,869	11,535	10,969	13,140	22,662
26	Other institutional buildings	3,986	4,617	8,738	14,165	8,809	17,944
27	Other building construction	23,791	18,698	18,128	26,791	35,223	35,895
28	Farm buildings (excluding dwellings)	10,233	6,336	6,133	6,348	8,691	8,663
29	Broadcasting, radio and television, relay and booster stations, telephone exchanges	6,486	5,023	3,595	3,928	4,826	3,882
30	Aeroplane hangars	109	39	19	40	495	1,668
31	Passenger terminals, bus, boat or air	814	1,419	900	2,615	9,230	10,497
32	Armouries, barracks, drill halls, etc	2,177	463	1,357	472	955	1,153
33	Bunkhouses, dormitories, camp cookeries, bush depots and camps	2,293	3,355	4,566	6,423	5,525	4,993
34	Laboratories(7)	-	-	-	-	-	-
35	Other building construction	1,679	2,063	1,558	6,965	5,501	5,029

See footnote(s) on page 121.

TABLEAU 11(a). Valeur des travaux de construction neuve, selon le genre.
Colombie-Britannique, 1962-1973(1,4,5,6,7,8,9,11)

1968	1969	1970	1971	1972	1973	Genre de construction	No
\$'000							
1,344,801	1,532,622	1,568,944	2,082,166	2,198,692	2,572,291	Total des travaux de construction	1
738,304	902,591	836,699	1,130,201	1,201,409	1,442,749	Total de la construction de bâtiments	2
398,994	476,187	473,662	588,348	734,483	888,626	Habitations	3
240,342	251,468	263,407	338,389	402,408	489,302	Simples détachées.....	4
14,889	19,110	16,883	16,773	16,399	16,900	Semi-détachées et doubles.....	5
105,308	161,063	140,716	177,828	206,070	237,100	Appartements et maisons en rangé.....	6
38,455	44,546	52,656	55,358	109,606	145,324	Autres (11).....	7
77,001	139,209	121,785	173,603	103,593	84,078	Bâtiments industriels	8
44,147	74,897	93,233	94,025	67,995	66,884	Manufactures, usines, ateliers, conserveries.....	9
31,220	61,521	25,425	77,403	31,427	14,153	Mines (bâtiments et usines).....	10
986	1,555	1,769	1,543	2,695	1,458	Chemins de fer (gares, bureaux et bâtiments de voies).....	11
648	1,236	1,358	632	1,476	1,583	Chemins de fer (ateliers, hangars à locomotives, postes d'eau et de combustible).....	12
125,670	123,437	102,604	185,133	214,901	282,486	Bâtiments commerciaux	13
19,884	10,423	7,577	12,765	13,910	29,466	Entrepôts, magasins, entrepôts frigorifiques, etc.....	14
162	535	348	420	434	469	Silos à grain.....	15
11,130	15,139	14,370	17,408	36,236	50,634	Hôtels, clubs, restaurants, cafétérias, cabines pour touristes.....	16
47,374	44,592	37,394	74,937	91,328	108,680	Édifices à bureaux.....	17
27,304	27,209	17,499	48,800	39,836	51,381	Magasins, vente de détail et de gros.....	18
9,578	18,189	14,710	13,110	16,602	18,823	Garages et stations-service.....	19
9,149	7,149	10,465	17,310	16,453	23,023	Théâtres, cinémas, stades, établissements récréatifs.....	20
1,089	201	241	383	102	10	Blanchisseries et établissements de nettoyage à sec.....	21
90,830	104,902	94,942	125,977	113,070	121,964	Édifices institutionnels	22
45,185	68,514	58,804	74,376	67,947	74,652	Écoles et autres maisons d'enseignement.....	23
3,396	1,542	2,492	1,497	208	739	Églises et autres édifices religieux.....	24
22,216	21,239	23,518	33,499	29,291	25,858	Hôpitaux, sanatoriums, cliniques, postes de premiers soins, etc.....	25
20,033	13,607	10,128	16,605	15,624	20,715	Autres édifices institutionnels.....	26
45,809	58,856	43,706	57,140	35,362	65,595	Autres bâtiments	27
7,618	5,766	3,940	1,961	9,205	14,080	Bâtiments de ferme (à l'exception des logements).....	28
4,329	3,986	4,217	7,202	8,840	18,847	Postes de radiodiffusion et de télévision, stations de relais, préamplificateurs d'antenne, centraux téléphoniques.....	29
11,655	6,388	4,493	9,248	799	784	Hangars d'avion.....	30
4,452	1,076	2,646	749	2,368	5,411	Gares routières, aéroports, aéro-gares, gares maritimes.....	31
113	1,386	1,214	1,225	247	468	Manèges militaires, casernes, salles d'exercice, etc.....	32
3,504	6,296	8,270	6,293	4,922	8,106	Dortoirs, cuisines, dépôts et camps de bûcherons.....	33
-	3,147	306	540	1,066	3,855	Laboratoires(7).....	34
14,138	30,811	18,620	29,922	7,915	14,044	Autres bâtiments.....	35

Voir note(s) à la page 121.

TABLE 11(a). Value of New Construction Work Performed - by Type of Structure.
British Columbia, 1962-1973(1,4,5,6,7,8,9,11) - Concluded

No	Type of structure	1962	1963	1964	1965	1966	1967
		\$'000					
36	Total engineering construction.....	285,943	289,495	364,716	495,362	609,552	694,435
37	Marine construction.....	5,423	6,744	9,777	13,179	14,231	17,189
38	Docks, wharves, piers, breakwaters.....	3,593	4,812	7,795	9,491	9,615	10,553
39	Retaining walls, embankments, riprapping.....	112	253	184	181	837	2,263
40	Canals and waterways.....	119	136	44	106	129	1
41	Dredging and pile driving.....	585	751	835	1,306	1,096	3,519
42	Dyke construction.....	2	12	1	55	-	13
43	Logging booms.....	275	195	443	308	517	186
44	Other marine construction.....	737	585	475	1,732	2,037	654
45	Road, highway and aerodrome construction.....	84,352	96,053	104,867	124,826	143,357	144,974
46	Highway, road and street construction (includes grading, scraping, oiling, filling).(9)	78,758	92,256	97,906	118,434	136,620	137,043
47	Parking lots(9)	-	-	-	-	-	-
48	Sidewalks, paths.....	2,320	1,741	2,057	1,795	1,185	1,704
49	Aerodromes, landing fields, runways, tarmac.....	3,274	2,056	4,904	4,597	5,552	6,227
50	Waterworks and sewage systems.....	29,774	25,508	32,529	41,884	31,962	29,233
51	Tile drains, drainage ditches, storm sewers.....	117	703	1,027	1,734	1,503	1,192
52	Water mains, hydrants and services.....	11,342	7,903	10,102	15,567	11,987	13,301
53	Sewage systems and connections.....	17,335	16,298	18,961	22,467	17,279	12,706
54	Pumping stations, water(6)	857	484	2,084	1,387	826	1,077
55	Water storage tanks(6)	123	120	355	729	367	957
56	Dams and irrigation(8).....	5,341	26,369	38,248	107,619	137,407	107,237
57	Dams and reservoirs(8)	4,604	25,666	37,308	106,891	136,416	106,094
58	Irrigation and land reclamation projects.....	737	703	940	728	991	1,143
59	Electric power construction(8).....	37,273	26,793	39,919	77,537	121,295	162,338
60	Electric power generating plants, including water conveying and controlling structures.(8)	19,273	3,812	7,020	18,174	50,421	79,222
61	Electric transformer stations.....	242	495	940	1,487	1,003	2,553
62	Power transmission and distribution lines, trolley wires.....	15,931	21,077	30,332	55,766	68,016	78,555
63	Street lighting.....	1,827	1,409	1,627	2,110	1,855	1,978
64	Railway, telephone and telegraph.....	23,184	32,922	37,311	39,196	38,017	43,484
65	Railway tracks and roadbeds.....	14,498	23,212	25,985	24,853	18,364	22,441
66	Signals and interlockers.....	500	629	556	1,407	1,597	2,302
67	Telegraph and telephone lines, underground and marine cables.....	8,186	9,081	10,770	12,936	18,056	18,741
68	Gas and oil facilities.....	60,469	40,610	46,317	55,869	63,096	74,499
69	Gas mains and services.....	4,393	5,754	5,765	4,922	5,416	5,621
70	Pumping stations, oil.....	237	142	66	145	1,936	903
71	Pumping stations, gas.....	1,460	1,668	858	43	2,090	8
72	Oil storage tanks.....	1,207	714	1,371	773	1,937	1,926
73	Gas storage tanks.....	138	5	49	659	5,089	619
74	Oil pipe lines.....	1,875	1,255	1,536	660	2,627	600
75	Gas pipe lines(6).....	3,162	472	-	-	-	-
76	Oil and gas wells.....	45,986	29,829	26,293	39,894	42,612	48,235
77	Oil refinery - processing units(4).....	1,634	553	1,548	1,683	389	4,152
78	Natural gas processing plants(6).....	377	218	8,831	7,090	1,000	12,435
79	Other engineering construction.....	40,127	34,496	55,748	35,252	60,187	115,481
80	Bridges, trestles, culverts, overpasses, viaducts.....	29,338	22,867	12,050	16,155	14,026	14,243
81	Tunnels and subways.....	152	201	140	560	5,123	5,067
82	Incinerators.....	23	11	32	53	20	95
83	Park systems, landscaping, sodding, etc.....	330	261	405	659	893	756
84	Swimming pools, tennis courts, outdoor recreation facilities.....	300	268	235	212	234	1,913
85	Mine shafts and other below surface workings.....	2,359	4,352	2,938	6,258	3,393	35,430
86	Fences, snowsheds, signs, guard rails.....	1,022	1,278	1,407	1,429	1,448	1,789
87	Other engineering construction(6).....	6,603	5,258	38,541	9,926	35,050	56,188

See footnote(s) on page 121.

TABLEAU II(a). Valeur des travaux de construction neuve, selon le genre,
Colombie-Britannique, 1962-1973(1,4,5,6,7,8,9,11) - fin

1968	1969	1970	1971	1972	1973	Genre de construction	No
\$'000							
606.497	630.031	732.245	951.965	997.283	1.129.542	Total des travaux de génie.....	36
24.787	20.533	13.061	22.374	18.281	34.876	Génie maritime.....	37
15.464	9.142	5.206	11.767	7.836	22.076	Bassins, quais, jetées, brise-lames	38
602	2.555	1.268	1.454	1.878	1.455	Murs de soutènement, digues, enrochements	39
2.414	1.836	2.849	533	416	714	Canaux et voies navigables	40
1.404	3.644	1.012	2.984	2.326	2.125	Dragage et battage de pieux	41
84	40	1.058	2.192	1.413	5.674	Construction de digues	42
193	467	159	299	352	307	Estacades	43
4.626	2.849	1.509	3.145	4.060	2.525	Autres constructions maritimes	44
133.163	153.479	139.523	181.981	215.629	208.421	Travaux routiers et aérodomes.....	45
128.540	145.242	133.540	172.312	210.496	200.053	Grandes routes, chemins et rues (terrassement, nivellement, épandage d'huile et remblayage).(9)	46
-	1.632	1.042	3.282	627	1.290	Terrains de stationnement(9)	47
2.023	1.598	1.821	2.726	2.697	1.946	Trottoirs, allées	48
2.600	5.007	3.120	3.661	1.809	5.132	Aérodomes, terrains d'atterrissage, pistes d'envol, aires de débarquement.	49
32.151	32.410	45.919	66.296	88.064	101.625	Canalisations et systèmes d'égouts.....	50
1.081	987	4.328	5.688	10.488	16.755	Drains, fossés de drainage, égouts pluviaux	51
11.682	11.741	14.786	19.507	22.351	19.573	Conduites principales, bouches d'incendie et conduites de branchement.	52
16.453	14.268	24.548	34.582	51.208	60.762	Systèmes d'égouts et embranchements	53
2.470	4.281	1.598	5.054	2.463	3.339	Stations de pompage (eau)(6)	54
465	1.133	659	1.465	1.554	1.196	Réservoirs (eau)(6)	55
68.192	6.127	10.808	6.032	8.762	8.721	Barrages et irrigation(8).....	56
67.109	5.363	4.647	5.715	4.753	3.244	Barrages et barrages-réservoirs(8)	57
1.083	764	6.161	317	4.009	5.477	Irrigauin et mise en valeur des terres	58
105.439	139.626	174.715	168.839	163.274	247.660	Réseaux électriques(8).....	59
32.615	84.920	104.659	107.125	107.229	160.316	Centrales électriques (y compris les conduites d'eau et les dispositifs de régularisation).(8)	60
2.981	1.264	549	842	551	611	Postes de transformation	61
67.505	51.670	67.720	59.249	53.833	84.836	Lignes de transport et de distribution, caténaires	62
2.338	1.772	1.787	1.623	1.661	1.897	Éclairage (rues)	63
48.101	63.921	82.122	95.529	103.636	132.696	Voies ferrées, lignes téléphoniques et télégraphiques.....	64
25.818	40.339	51.263	63.193	67.949	81.989	Rails et chaussées	65
2.215	1.833	1.544	1.157	1.309	1.734	Signaux et dispositifs d'enclenchement	66
20.068	21.749	29.315	31.179	34.378	48.973	Lignes de télégraphe et de téléphone, câbles souterrains et sous-marins.	67
75.391	104.232	143.584	245.517	267.705	290.003	Installations de gaz et de pétrole.....	68
8.173	10.336	10.946	9.018	9.530	14.056	Conduites principales et conduites de branchement (gaz)	69
136	590	1.035	3.451	1.234	3.224	Stations de pompage (pétrole)	70
294	714	9.805	4.255	7.362	2.186	Stations de pompage (gaz)	71
1.365	1.948	1.716	1.712	2.463	1.230	Réservoirs (pétrole)	72
601	250	1.560	288	723	72	Réservoirs (gaz)	73
359	998	378	108	138	129	Pipe-lines (pétrole)	74
-	-	19.163	94.558	42.733	34.276	Pipe-lines (gaz)(6)	75
52.432	75.585	87.350	121.953	194.822	229.248	Puits de pétrole et de gaz	76
9.689	10.667	3.892	7.993	8.700	5.534	Raffineries de pétrole-Installations de traitement(4)	77
2.342	3.144	7.739	2.181	-	48	Usines d'épuration de gaz naturel(6)	78
119.273	109.703	122.513	165.397	131.932	105.540	Autres travaux de génie.....	79
13.593	26.995	22.885	32.501	35.162	32.126	Ponts, chevalets, ponceaux, voies supérieures, viaducs	80
67	597	333	110	963	1.605	Tunnels et voies souterraines	81
27	64	147	16	1.112	169	Incinérateurs	82
1.820	1.685	1.080	4.711	6.510	7.276	Parcs, aménagement paysager, gazonnement, etc	83
303	346	3.507	1.543	4.877	3.158	Piscines, courts de tennis, installations récréatives extérieures.	84
54.495	49.440	80.373	56.896	48.585	43.162	Puits de mine et autres ouvrages souterrains	85
1.443	1.754	1.036	1.049	3.533	3.331	Clôtures, abris à neige, enseignes, garde-fous	86
47.525	28.822	13.152	68.571	31.190	14.713	Autres travaux de génie(6)	87

Voir note(s) à la page 121.

TABLE 11(b). Value of Repair Construction Work Performed - by Type of Structure.
British Columbia, 1962-1973(1.4.5.6.7.8.9.11)

No	Type of structure	1962	1963	1964	1965	1966	1967
		\$'000					
1	Total construction	162,040	166,005	188,003	191,013	202,887	225,465
2	Total building construction	96,625	96,685	113,199	122,232	129,198	144,642
3	Residential	52,300	55,500	68,100	73,000	78,100	84,200
4	Single detached	-	-	-	-	-	-
5	Semi-detached including duplexes	-	-	-	-	-	-
6	Apartments including row housing	-	-	-	-	-	-
7	Other(11)	52,300	55,500	68,100	73,000	78,100	84,200
8	Industrial	13,024	14,570	12,495	16,706	16,932	17,761
9	Factories, plants, workshops, food canneries	11,082	11,998	10,360	14,433	14,122	14,940
10	Mine and mine mill buildings	346	774	248	479	935	824
11	Railway stations, offices, roadway buildings	1,262	1,330	1,403	1,260	1,289	1,411
12	Railway shops, engine houses, water and fuel stations	334	468	484	534	586	586
13	Commercial	15,066	12,632	15,226	12,782	13,644	18,383
14	Warehouses, storehouses, refrigerated storage, etc	2,000	2,027	1,328	1,797	1,590	2,481
15	Grain elevators	93	101	271	158	439	442
16	Hotels, clubs, restaurants, cafeterias, tourist cabins	1,665	1,458	2,058	2,081	2,144	2,603
17	Office buildings	4,958	2,631	2,738	3,150	3,641	4,887
18	Stores, retail and wholesale	2,558	2,898	2,826	3,443	3,548	5,512
19	Garages and service stations	1,143	854	836	1,041	1,016	1,379
20	Theatres, arenas, amusement and recreational buildings	2,283	2,470	4,997	998	1,101	938
21	Laundries and dry cleaning establishments	366	193	172	114	165	141
22	Institutional	9,996	9,455	8,261	10,213	9,348	12,687
23	Schools and other educational buildings	5,230	2,736	3,476	3,835	3,740	6,107
24	Churches and other religious buildings	203	472	314	1,125	227	288
25	Hospitals, sanatoria, clinics, first-aid stations, etc	2,485	1,176	2,149	2,217	1,341	3,933
26	Other institutional buildings	2,078	5,071	2,322	3,036	4,040	2,359
27	Other building construction	6,239	4,528	9,117	9,531	11,174	11,611
28	Farm buildings (excluding dwellings)	2,701	1,313	1,626	1,510	2,058	2,217
29	Broadcasting, radio and television, relay and booster stations, telephone exchanges	259	354	471	559	572	618
30	Aeroplane hangars	90	174	252	258	107	442
31	Passenger terminals, bus, boat or air	275	120	23	29	33	180
32	Armouries, barracks, drill halls, etc	1,059	713	1,032	1,595	875	563
33	Bunkhouses, dormitories, camp cookeries, bush depots and camps	1,242	1,546	1,982	1,710	1,672	1,676
34	Laboratories(7)	-	-	-	-	-	-
35	Other building construction	613	308	3,731	3,870	5,857	3,915

See footnote(s) on page 121.

TABLEAU 11(b). Valeur des travaux de construction, réparations, selon le genre,
Colombie-Britannique, 1962-1973(1,4,5,6,7,8,9,11)

1968	1969	1970	1971	1972	1973	Genre de construction	No
\$'000							
234.672	263.936	272.748	303.589	355.016	416.536	Total des travaux de construction.....	1
149.601	163.822	163.088	179.381	205.901	237.121	Total de la construction de bâtiments.....	2
89.230	98.670	101.500	110.922	124.873	138.203	Habitations.....	3
-	-	-	-	-	-	Simples détachées.....	4
-	-	-	-	-	-	Semi-détachées et doubles.....	5
-	-	-	-	-	-	Appartements et maisons en rangé.....	6
89.230	98.670	101.500	110.922	124.873	138.203	Autres(11).....	7
16.619	15.775	15.671	16.655	25.593	33.883	Bâtiments industriels.....	8
13.133	12.610	12.070	12.924	19.763	24.705	Manufactures, usines, ateliers, conserveries.....	9
1.553	1.108	1.652	1.530	3.369	6.657	Mines (bâtiments et usines).....	10
1.236	1.280	1.142	1.270	1.434	1.633	Chemins de fer (gares, bureaux et bâtiments de voies).....	11
697	777	807	931	1.027	888	Chemins de fer (ateliers, hangars à locomotives, postes d'eau et de combustible).....	12
21.183	21.893	22.206	26.304	26.527	34.288	Bâtiments commerciaux.....	13
2.510	2.453	2.465	2.526	2.878	3.752	Entrepôts, magasins, entrepôts frigorifiques, etc.....	14
476	438	66	836	38	79	Silos à grain.....	15
2.870	3.065	2.649	2.195	2.818	2.734	Hôtels, clubs, restaurants, cafétérias, cabines pour touristes.....	16
7.213	6.205	7.723	9.427	10.396	14.440	Édifices à bureaux.....	17
4.385	5.066	4.954	5.998	5.242	6.759	Magasins, vente de détail et de gros.....	18
2.032	2.685	2.873	3.153	3.791	4.236	Garages et stations-service.....	19
1.546	1.850	1.351	2.071	1.282	1.987	Théâtres, cinémas, stades, établissements récréatifs.....	20
151	131	125	98	82	301	Blanchisseries et établissements de nettoyage à sec.....	21
13.531	16.597	15.440	17.382	16.143	18.688	Édifices institutionnels.....	22
6.694	8.596	6.963	7.619	8.763	10.656	Écoles et autres maisons d'enseignement.....	23
354	504	457	378	412	258	Églises et autres édifices religieux.....	24
1.879	1.933	4.793	5.438	3.202	2.888	Hôpitaux, sanatoriums, cliniques, postes de premiers soins, etc.....	25
4.604	5.564	3.227	3.947	3.766	4.886	Autres édifices institutionnels.....	26
9.038	10.887	8.271	8.118	12.765	12.059	Autres bâtiments.....	27
2.023	1.525	1.046	559	2.726	3.539	Bâtiments de ferme (à l'exception des logements).....	28
716	807	975	959	1.195	1.428	Postes de radiodiffusion et de télévision, stations de relais, préamplificateurs d'antenne, centraux téléphoniques.....	29
140	553	181	597	1.506	335	Hangars d'avion.....	30
550	122	23	108	1.501	485	Gares routières, aéroports, gares maritimes.....	31
442	372	694	228	385	341	Manèges militaires, casernes, salles d'exercice, etc.....	32
863	1.626	1.189	1.309	1.666	2.975	Dortoirs, cuisines, dépôts et camps de bûcherons.....	33
-	64	469	731	309	441	Laboratoires(7).....	34
4.304	5.818	3.694	3.627	3.477	2.515	Autres bâtiments.....	35

Voir note(s) à la page 121.

TABLE 11(b). Value of Repair Construction Work Performed - by Type of Structure.
British Columbia, 1962-1973(1,4,5,6,7,8,9,11) - Concluded

No	Type of structure	1962	1963	1964	1965	1966	1967
		\$'000					
36	Total engineering construction.....	65,415	69,320	74,804	68,781	73,689	80,823
37	Marine construction.....	2,984	3,368	3,722	4,889	4,063	5,712
38	Docks, wharves, piers, breakwaters.....	1,680	1,767	1,984	2,668	2,161	3,476
39	Retaining walls, embankments, riprapping.....	32	30	25	36	16	3
40	Canals and waterways.....	49	31	70	90	89	19
41	Dredging and pile driving.....	1,005	1,184	1,001	1,244	1,204	423
42	Dyke construction.....	7	17	4	31	30	38
43	Logging booms.....	186	137	478	660	415	272
44	Other marine construction.....	25	202	160	160	148	1,481
45	Road, highway and aerodrome construction.....	23,057	24,652	25,026	24,731	25,745	25,925
46	Highway, road and street construction (includes grading, scraping, oiling, filling).(9)	22,371	23,794	24,426	24,250	25,301	25,470
47	Parking lots(9)	-	-	-	-	-	-
48	Sidewalks, paths.....	629	757	532	409	241	349
49	Aerodromes, landing fields, runways, tarmac.....	57	101	68	72	203	106
50	Waterworks and sewage systems.....	4,430	6,460	6,616	4,550	4,974	6,407
51	Tile drains, drainage ditches, storm sewers.....	355	209	219	217	261	290
52	Water mains, hydrants and services.....	2,413	2,600	2,561	2,828	3,077	3,868
53	Sewage systems and connections.....	1,436	3,454	3,595	1,119	1,466	1,977
54	Pumping stations, water(6)	155	116	140	205	90	202
55	Water storage tanks(6).....	71	81	101	181	80	70
56	Dams and irrigation(8).....	292	254	340	317	688	858
57	Dams and reservoirs(8)	124	91	96	122	414	361
58	Irrigation and land reclamation projects.....	168	163	244	195	274	497
59	Electric power construction(8).....	7,007	7,351	6,685	6,242	8,893	8,960
60	Electric power generating plants, including water conveying and controlling structures.(8)	1,844	2,177	1,947	2,105	3,380	2,911
61	Electric transformer stations.....	292	83	43	342	99	82
62	Power transmission and distribution lines, trolley wires.....	3,942	3,600	3,412	3,629	5,250	5,680
63	Street lighting.....	929	1,491	1,283	166	164	287
64	Railway, telephone and telegraph.....	16,491	16,691	16,465	17,286	17,438	19,372
65	Railway tracks and roadbeds.....	12,171	12,145	11,612	11,719	12,334	13,676
66	Signals and interlockers.....	646	654	678	766	795	1,078
67	Telegraph and telephone lines, underground and marine cables.....	3,674	3,892	4,175	4,801	4,309	4,618
68	Gas and oil facilities.....	4,091	4,340	5,368	4,459	4,969	5,745
69	Gas mains and services.....	287	329	366	454	551	741
70	Pumping stations, oil.....	106	168	186	135	167	119
71	Pumping stations, gas.....	100	88	11	27	1	-
72	Oil storage tanks.....	556	514	471	366	419	431
73	Gas storage tanks.....	-	4	1	23	32	3
74	Oil pipe lines.....	448	476	420	332	536	989
75	Gas pipe lines(6).....	244	74	-	-	-	-
76	Oil and gas wells.....	284	438	1,424	1,085	749	1,109
77	Oil refinery - processing units(4)	2,066	2,249	2,364	1,935	2,349	2,210
78	Natural gas processing plants(6).....	-	-	125	102	165	143
79	Other engineering construction.....	7,063	6,204	10,582	6,307	6,919	7,844
80	Bridges, trestles, culverts, overpasses, viaducts.....	3,564	3,171	7,908	3,817	4,074	4,240
81	Tunnels and subways.....	-	-	-	1	-	-
82	Incinerators.....	-	2	-	5	9	6
83	Park systems, landscaping, sodding, etc.....	282	284	351	195	458	573
84	Swimming pools, tennis courts, outdoor recreation facilities.....	55	15	19	187	134	37
85	Mine shafts and other below surface workings.....	197	31	30	384	229	243
86	Fences, snowsheds, signs, guard rails.....	1,060	941	1,065	1,086	1,132	1,278
87	Other engineering construction(6).....	1,905	1,760	1,209	632	883	1,467

See footnote(s) on page 121.

TABLEAU 11(b). Valeur des travaux de construction, réparations, selon le genre.
Colombie-Britannique, 1962-1973(1.4.5.6.7.8.9.11) - fin

1968	1969	1970	1971	1972	1973	Genre de construction	No
\$'000							
85.071	100.114	109.660	124.208	149.115	179.415	Total des travaux de génie.....	36
5.015	5.367	6.144	6.889	8.534	8.659	Génie maritime.....	37
3,505	3,418	4,054	4,197	5,242	6,043	Bassins, quais, jetées, brise-lames.....	38
83	19	102	24	104	96	Murs de soutènement, digues, enrochements.....	39
1	39	-	33	6	12	Canaux et voies navigables.....	40
398	1,446	1,368	1,952	2,483	1,232	Dragage et battage de pieux.....	41
13	9	66	123	212	503	Construction de digues.....	42
401	379	357	305	260	545	Estacades.....	43
614	57	197	255	227	228	Autres constructions maritimes.....	44
24.951	35.468	34.828	43.947	53.293	69.717	Travaux routiers et aérodromes.....	45
24,635	34,990	34,020	42,919	52,287	68,644	Grandes routes, chemins et rues (terrassement, nivellement, épandage d'huile et remblayage).(9)	46
-	171	328	315	308	398	Terrains de stationnement(9).....	47
249	292	358	451	531	481	Trottoirs, allées.....	48
67	15	122	262	167	194	Aérodromes, terrains d'atterrissage, pistes d'envol, aires de débarquement.....	49
5.983	4.589	5.604	7.369	9.857	10.344	Canalisations et systèmes d'égouts.....	50
234	196	913	2,284	3,009	2,734	Drains, fossés de drainage, égouts pluviaux.....	51
3,426	1,956	2,541	2,918	4,120	4,590	Conduites principales, bouches d'incendie et conduites de branchement.....	52
1,900	1,883	1,471	1,570	2,243	2,377	Systèmes d'égouts et embranchements.....	53
342	483	597	522	385	464	Stations de pompage (eau)(6).....	54
81	71	82	75	100	179	Réservoirs (eau)(6).....	55
420	439	509	189	415	832	Barrages et irrigation(8).....	56
172	238	353	115	108	447	Barrages et barrages-réservoirs(8).....	57
248	201	156	74	307	385	Irrigation et mise en valeur des terres.....	58
10.290	11.357	12.651	14.497	15.114	17.890	Réseaux électriques(8).....	59
3,590	4,287	4,316	3,955	4,413	5,633	Centrales électriques (y compris les conduites d'eau et les dispositifs de régularisation).(8)	60
35	134	108	227	48	47	Postes de transformation.....	61
6,163	6,579	7,851	9,765	10,060	11,652	Lignes de transport et de distribution, caténaïres.....	62
502	357	376	550	593	558	Éclairage (rues).....	63
22.083	20.567	26.276	27.420	31.824	36.090	Voies ferrées, lignes téléphoniques et télégraphiques.....	64
14,785	14,360	16,632	19,200	21,882	23,742	Rails et chaussées.....	65
1,241	1,255	1,504	1,855	2,217	2,401	Signaux et dispositifs d'enclenchement.....	66
6,057	4,952	8,140	6,365	7,725	9,947	Lignes de télégraphe et de téléphone, câbles souterrains et sous-marins.....	67
8.066	10.656	12.615	11.112	13.265	17.205	Installations de gaz et de pétrole.....	68
948	1,355	1,099	1,510	1,446	1,611	Conduites principales et conduites de branchement (gaz).....	69
304	428	808	1,014	488	1,338	Stations de pompage (pétrole).....	70
-	-	732	4	1,121	1,132	Stations de pompage (gaz).....	71
372	333	215	362	1,042	460	Réservoirs (pétrole).....	72
3	-	6	-	6	20	Réservoirs (gaz).....	73
738	702	540	342	281	1,030	Pipe-lines (pétrole).....	74
-	-	157	161	174	202	Pipe-lines (gaz)(6).....	75
1,785	3,373	3,595	4,357	4,798	6,410	Puits de pétrole et de gaz.....	76
3,093	4,186	3,996	3,107	3,909	4,952	Raïneries de pétrole-Installations de traitement(4).....	77
823	279	1,467	255	-	50	Usines d'épuration de gaz naturel(6).....	78
8.263	11.671	11.033	12.785	16.813	18.678	Autres travaux de génie.....	79
4,690	5,031	4,728	4,422	5,322	5,955	Ponts, chevalets, ponceaux, voies supérieures, viaducs.....	80
3	-	-	-	-	4	Tunnels et voies souterraines.....	81
-	-	58	189	67	3	Incinerateurs.....	82
229	539	275	1,821	1,475	2,653	Parcs, aménagement paysager, gazonnement, etc.....	83
-	393	686	325	164	256	Piscines, courts de tennis, installations récréatives extérieures.....	84
551	327	566	693	1,199	1,374	Puits de mine et autres ouvrages souterrains.....	85
1,289	1,354	1,162	1,211	2,145	2,437	Clôtures, abris à neige, enseignes, garde-fous.....	86
1,501	4,027	3,558	4,124	6,441	5,996	Autres travaux de génie(6).....	87

Voir notes) à la page 121.

**TABLE 11(c). Value of Total Construction Work Performed - by Type of Structure.
British Columbia, 1962-1973(1,4,5,6,7,8,9,11)**

No	Type of structure	1962	1963	1964	1965	1966	1967
		\$'000					
1	Total construction.....	783,602	827,583	992,494	1,277,091	1,446,684	1,614,166
2	Total building construction.....	432,244	468,768	552,974	712,948	763,443	838,908
3	Residential.....	222,426	255,084	304,905	364,104	376,179	430,107
4	Single detached.....	113,406	120,537	123,984	149,272	167,052	202,945
5	Semi-detached including duplexes.....	2,897	4,023	5,610	7,015	8,397	9,957
6	Apartments including row housing.....	31,508	52,721	82,792	100,597	91,902	97,982
7	Other(11).....	74,615	77,803	92,519	107,220	108,828	119,223
8	Industrial.....	51,021	55,494	73,936	113,483	114,158	90,422
9	Factories, plants, workshops, food canneries.....	41,607	49,718	59,335	97,330	95,345	71,087
10	Mine and mine mill buildings.....	6,568	2,205	11,146	12,520	14,357	13,826
11	Railway stations, offices, roadway buildings.....	2,202	2,676	2,561	2,730	2,442	3,334
12	Railway shops, engine houses, water and fuel stations.....	644	895	894	903	2,014	2,178
13	Commercial.....	60,846	71,832	81,370	100,953	108,279	140,466
14	Warehouses, storehouses, refrigerated storage, etc.....	5,876	11,164	9,438	13,318	12,352	19,063
15	Grain elevators.....	171	144	316	309	4,532	12,841
16	Hotels, clubs, restaurants, cafeterias, tourist cabins.....	7,901	8,181	8,755	13,749	14,326	15,939
17	Office buildings.....	19,649	16,982	27,558	28,716	30,820	37,273
18	Stores, retail and wholesale.....	15,288	17,270	18,790	22,049	29,929	25,179
19	Garages and service stations.....	3,480	7,150	5,404	5,999	5,779	8,973
20	Theatres, arenas, amusement and recreational buildings.....	8,022	10,049	10,462	16,456	10,275	20,675
21	Laundries and dry cleaning establishments.....	459	892	647	357	266	523
22	Institutional.....	67,921	63,132	65,518	98,086	118,430	130,407
23	Schools and other educational buildings.....	43,684	38,115	37,611	63,534	89,076	81,723
24	Churches and other religious buildings.....	4,183	4,284	3,163	4,165	2,024	1,786
25	Hospitals, sanatoria, clinics, first-aid stations, etc.....	13,990	11,045	13,684	13,186	14,481	26,595
26	Other institutional buildings.....	6,064	9,688	11,060	17,201	12,849	20,303
27	Other building construction.....	30,030	23,226	27,245	36,322	46,397	47,506
28	Farm buildings (excluding dwellings).....	12,934	7,649	7,759	7,858	10,749	10,880
29	Broadcasting, radio and television, relay and booster stations, telephone exchanges.....	6,745	5,377	4,066	4,487	5,398	4,500
30	Aeroplane hangars.....	199	213	271	298	602	2,110
31	Passenger terminals, bus, boat or air.....	1,089	1,539	923	2,644	9,263	10,677
32	Armouries, barracks, drill halls, etc.....	3,236	1,176	2,389	2,067	1,830	1,716
33	Bunkhouses, dormitories, camp cookeries, bush depots and camps.....	3,535	4,901	6,548	8,133	7,197	6,669
34	Laboratories(7).....	-	-	-	-	-	-
35	Other building construction.....	2,292	2,371	5,289	10,835	11,358	10,954

See footnote(s) on page 121.

TABLEAU 11(c). Valeur totale des travaux de construction, selon le genre.
Colombie-Britannique, 1962-1973(1,4,5,6,7,8,9,11)

1968	1969	1970	1971	1972	1973	Genre de construction	No
\$'000							
1,579,473	1,796,558	1,841,692	2,385,755	2,553,708	2,988,827	Total des travaux de construction.....	1
887,905	1,066,413	999,787	1,309,582	1,407,310	1,679,870	Total de la construction de bâtiments.....	2
488,224	574,857	575,162	699,270	859,356	1,026,829	Habitations.....	3
240,342	251,468	263,407	338,389	402,408	489,302	Simples détachées.....	4
14,889	19,110	16,883	16,773	16,399	16,900	Semi-détachées et doubles.....	5
105,308	161,063	140,716	177,828	206,070	237,100	Appartements et maisons en rangé.....	6
127,685	143,216	154,156	166,280	234,479	283,527	Autres(11).....	7
93,620	154,984	137,456	190,258	129,186	117,961	Bâtiments industriels.....	8
57,280	87,507	105,303	106,949	87,758	91,589	Manufactures, usines, ateliers, conserveries.....	9
32,773	62,629	27,077	78,933	34,796	20,810	Mines (bâtiments et usines).....	10
2,222	2,835	2,911	2,813	4,129	3,091	Chemins de fer (gares, bureaux et bâtiments de voies).....	11
1,345	2,013	2,165	1,563	2,503	2,471	Chemins de fer (ateliers, hangars à locomotives, postes d'eau et de combustible).....	12
146,853	145,330	124,810	211,437	241,428	316,774	Bâtiments commerciaux.....	13
22,394	12,876	10,042	15,291	16,788	33,218	Entrepôts, magasins, entrepôts frigorifiques, etc.....	14
638	973	414	1,256	472	548	Silos à grain.....	15
14,000	18,204	17,019	19,603	39,054	53,368	Hôtels, clubs, restaurants, cafétérias, cabines pour touristes.....	16
54,587	50,797	45,117	84,364	101,724	123,120	Édifices à bureaux.....	17
31,689	32,275	22,453	54,798	45,078	58,140	Magasins, vente de détail et de gros.....	18
11,610	20,874	17,583	16,263	20,393	23,059	Garages et stations-service.....	19
10,695	8,999	11,816	19,381	17,735	25,010	Théâtres, cinémas, stades, établissements récréatifs.....	20
1,240	332	366	481	184	311	Blanchisseries et établissements de nettoyage à sec.....	21
104,361	121,499	110,382	143,359	129,213	140,652	Édifices institutionnels.....	22
51,879	77,110	65,767	81,995	76,710	85,308	Écoles et autres maisons d'enseignement.....	23
3,750	2,046	2,949	1,875	620	997	Églises et autres édifices religieux.....	24
24,095	23,172	28,311	38,937	32,493	28,746	Hôpitaux, sanatoriums, cliniques, postes de premiers soins, etc.....	25
24,637	19,171	13,355	20,552	19,390	25,601	Autres édifices institutionnels.....	26
54,847	69,743	51,977	65,258	48,127	77,654	Autres bâtiments.....	27
9,641	7,291	4,986	2,520	11,931	17,619	Bâtiments de ferme (à l'exception des logements).....	28
5,045	4,793	5,192	8,161	10,035	20,275	Postes de radiodiffusion et de télévision, stations de relais, préamplificateurs d'antenne, centraux téléphoniques.....	29
11,795	6,941	4,674	9,845	2,305	1,119	Hangars d'avion.....	30
5,002	1,198	2,669	857	3,869	5,896	Gares routières, aéro-gares, gares maritimes.....	31
555	1,758	1,908	1,453	632	809	Manèges militaires, casernes, salles d'exercice, etc.....	32
4,367	7,922	9,459	7,602	6,588	11,081	Dortoirs, cuisines, dépôts et camps de bûcherons.....	33
-	3,211	775	1,271	1,375	4,296	Laboratoires(7).....	34
18,442	36,629	22,314	33,549	11,392	16,559	Autres bâtiments.....	35

Voir notes) à la page 121.

TABLE 11(c). Value of Total Construction Work Performed - by Type of Structure.
British Columbia, 1962-1973(1,4,5,6,7,8,9,11) - Concluded

No	Type of structure	1962	1963	1964	1965	1966	1967
		\$'000					
36	Total engineering construction.....	351,358	358,815	439,520	564,143	683,241	775,258
37	Marine construction.....	8,407	10,112	13,499	18,068	18,294	22,901
38	Docks, wharves, piers, breakwaters	5,273	6,579	9,779	12,159	11,776	14,029
39	Retaining walls, embankments, riprapping	144	283	209	217	853	2,266
40	Canals and waterways	168	167	114	196	218	20
41	Dredging and pile driving	1,590	1,935	1,836	2,550	2,300	3,942
42	Dyke construction	9	29	5	86	30	51
43	Logging booms	461	332	921	968	932	458
44	Other marine construction	762	787	635	1,892	2,185	2,135
45	Road, highway and aerodrome construction.....	107,409	120,705	129,893	149,557	169,102	170,899
46	Highway, road and street construction (includes grading, scraping, oiling, filling).(9)	101,129	116,050	122,332	142,684	161,921	162,513
47	Parking lots(9)	-	-	-	-	-	-
48	Sidewalks, paths	2,949	2,498	2,589	2,204	1,426	2,053
49	Aerodromes, landing fields, runways, tarmac	3,331	2,157	4,972	4,669	5,755	6,333
50	Waterworks and sewage systems.....	34,204	31,968	39,145	46,434	36,936	35,640
51	Tile drains, drainage ditches, storm sewers	472	912	1,246	1,951	1,764	1,482
52	Water mains, hydrants and services	13,755	10,503	12,663	18,395	15,064	17,169
53	Sewage systems and connections	18,771	19,752	22,556	23,586	18,745	14,683
54	Pumping stations, water(6)	1,012	600	2,224	1,592	916	1,279
55	Water storage tanks(6)	194	201	456	910	447	1,027
56	Dams and irrigation(8).....	5,633	26,623	38,588	107,936	138,095	108,095
57	Dams and reservoirs(8)	4,728	25,757	37,404	107,013	136,830	106,453
58	Irrigation and land reclamation projects	905	866	1,184	923	1,265	1,640
59	Electric power construction(8).....	44,280	34,144	46,604	83,779	130,188	171,298
60	Electric power generating plants, including water conveying and controlling structures.(8)	21,117	5,989	8,967	20,279	53,801	82,183
61	Electric transformer stations	534	578	983	1,829	1,102	2,615
62	Power transmission and distribution lines, trolley wires,	19,873	24,677	33,744	59,395	73,266	84,235
63	Street lighting	2,756	2,900	2,910	2,276	2,019	2,265
64	Railway, telephone and telegraph.....	39,675	49,613	53,776	56,482	55,455	62,856
65	Railway tracks and roadbeds	26,669	35,357	37,597	36,572	30,698	36,117
66	Signals and interlockers	1,146	1,283	1,234	2,173	2,392	3,380
67	Telegraph and telephone lines, underground and marine cables,	11,860	12,973	14,945	17,737	22,365	23,359
68	Gas and oil facilities.....	64,560	44,950	51,685	60,328	68,065	80,244
69	Gas mains and services	4,680	6,083	6,131	5,376	5,967	6,362
70	Pumping stations, oil	343	310	252	280	2,103	1,022
71	Pumping stations, gas	1,560	1,756	869	70	2,091	8
72	Oil storage tanks	1,763	1,228	1,842	1,139	2,356	2,357
73	Gas storage tanks	138	9	50	682	5,121	622
74	Oil pipe lines	2,323	1,731	1,956	992	3,163	1,589
75	Gas pipe lines(6)	3,406	546	-	-	-	-
76	Oil and gas wells	46,270	30,267	27,717	40,979	43,361	49,344
77	Oil refinery - processing units(4)	3,700	2,802	3,912	3,618	2,738	6,362
78	Natural gas processing plants(6)	377	218	8,956	7,192	1,165	12,578
79	Other engineering construction.....	47,190	40,700	66,330	41,559	67,106	123,325
80	Bridges, trestles, culverts, overpasses, viaducts	32,902	26,038	19,958	19,972	18,100	18,483
81	Tunnels and subways	152	201	140	561	5,123	5,067
82	Incinerators	23	13	32	58	29	101
83	Park systems, landscaping, sodding, etc	612	545	756	854	1,351	1,339
84	Swimming pools, tennis courts, outdoor recreation facilities,	355	283	254	399	368	1,950
85	Mine shafts and other below surface workings	2,556	4,383	2,968	6,642	3,622	35,673
86	Fences, snowsheds, signs, guard rails	2,082	2,219	2,472	2,515	2,580	3,087
87	Other engineering construction(6)	8,508	7,018	39,750	10,558	35,933	57,653

See footnote(s) on page 121.

TABLEAU 11(c). Valeur totale des travaux de construction, selon le genre.
Colombie-Britannique, 1962-1973(1.4.5.6.7.8.9.11) - fin

1968	1969	1970	1971	1972	1973	Genre de construction	No
\$'000							
691,568	730,145	841,905	1,076,173	1,146,398	1,308,957	Total des travaux de génie.....	36
29,802	25,900	19,205	29,263	26,815	43,535	Génie maritime.....	37
18,969	12,560	9,260	15,964	13,078	28,119	Bassins, quais, jetées, brise lames	38
685	2,574	1,370	1,478	1,982	1,551	Murs de soutènement, digues, enrochements	39
2,415	1,875	2,849	566	422	726	Canaux et voies navigables	40
1,802	5,090	2,380	4,936	4,809	3,357	Dragage et battage de pieux	41
97	49	1,124	2,315	1,625	6,177	Construction de digues	42
594	846	516	604	612	852	Estacades	43
5,240	2,906	1,706	3,400	4,287	2,753	Autres constructions maritimes	44
158,114	188,947	174,351	225,928	268,922	278,138	Travaux routiers et aérodromes.....	45
153,175	180,232	167,560	215,231	262,783	268,697	Grandes routes, chemins et rues (terrassement, nivellement, épandage d'huile et remblayage).(9)	46
-	1,803	1,370	3,597	935	1,688	Terrains de stationnement(9)	47
2,272	1,890	2,179	3,177	3,228	2,427	Trottoirs, allées	48
2,667	5,022	3,242	3,923	1,976	5,326	Aérodromes, terrains d'atterrissage, pistes d'envol, aires de débarquement.	49
38,134	36,999	51,523	73,665	97,921	111,969	Canalisations et systèmes d'égouts.....	50
1,315	1,183	5,241	7,972	13,497	19,489	Drains, fossés de drainage, égouts pluviaux	51
15,108	13,697	17,327	22,425	26,471	24,163	Conduites principales, bouches d'incendie et conduites de branchement.	52
18,353	16,151	26,019	36,152	53,451	63,139	Systèmes d'égouts et embranchements	53
2,812	4,764	2,195	5,576	2,848	3,803	Stations de pompage (eau)(6)	54
546	1,204	741	1,540	1,654	1,375	Réservoirs (eau)(6)	55
68,612	6,566	11,317	6,221	9,177	9,553	Barrages et irrigation(8).....	56
67,281	5,601	5,000	5,830	4,861	3,691	Barrages et barrages-réservoirs(8)	57
1,331	965	6,317	391	4,316	5,862	Irrigation et mise en valeur des terres	58
115,729	150,983	187,366	183,336	178,388	265,550	Réseaux électriques(8).....	59
36,205	89,207	108,975	111,080	111,642	165,949	Centrales électriques (y compris les conduites d'eau et les dispositifs de régularisation).(8)	60
3,016	1,398	657	1,069	599	658	Postes de transformation	61
73,668	58,249	75,571	69,014	63,893	96,488	Lignes de transport et de distribution, caténaires	62
2,840	2,129	2,163	2,173	2,254	2,455	Éclairage (rues)	63
70,184	84,488	108,398	122,949	135,460	168,786	Voies ferrées, lignes téléphoniques et télégraphiques.....	64
40,603	54,699	67,895	82,393	89,831	105,731	Rails et chaussées	65
3,456	3,088	3,048	3,012	3,526	4,135	Signaux et dispositifs d'enclenchement	66
26,125	26,701	37,455	37,544	42,103	58,920	Lignes de télégraphe et de téléphone, câbles souterrains et sous-marins.	67
83,457	114,888	156,199	256,629	280,970	307,208	Installations de gaz et de pétrole.....	68
9,121	11,691	12,045	10,528	10,976	15,667	Conduites principales et conduites de branchement (gaz)	69
440	1,018	1,843	4,465	1,722	4,562	Stations de pompage (pétrole)	70
294	714	10,537	4,259	8,483	3,318	Stations de pompage (gaz)	71
1,737	2,281	1,931	2,074	3,505	1,690	Réservoirs (pétrole)	72
604	250	1,566	288	729	92	Réservoirs (gaz)	73
1,097	1,700	918	450	419	1,159	Pipe-lines (pétrole)	74
-	-	19,320	94,719	42,907	34,478	Pipe-lines (gaz)(6)	75
54,217	78,958	90,945	126,310	199,620	235,658	Puits de pétrole et de gaz	76
12,782	14,853	7,888	11,100	12,609	10,486	Raffineries de pétrole-Installations de traitement(4)	77
3,165	3,423	9,206	2,436	-	98	Usines d'épuration de gaz naturel(6)	78
127,536	121,374	133,546	178,182	148,745	124,218	Autres travaux de génie.....	79
18,283	32,026	27,613	36,923	40,484	38,081	Ponts, chevalets, ponceaux, voies supérieures, viaducs	80
70	597	333	110	963	1,609	Tunnels et voies souterraines	81
27	64	205	205	1,179	172	Incinérateurs	82
2,049	2,224	1,355	6,532	7,985	9,929	Parcs, aménagement paysager, gazonnement, etc	83
303	739	4,193	1,868	5,041	3,414	Piscines, courts de tennis, installations récréatives extérieures.	84
55,046	49,767	80,939	57,589	49,784	44,536	Puits de mine et autres ouvrages souterrains	85
2,732	3,108	2,198	2,260	5,678	5,768	Clôtures, abris à neige, enseignes, garde-fous	86
49,026	32,849	16,710	72,695	37,631	20,709	Autres travaux de génie(6)	87

TABLE 12. Total Value of Construction Work Performed - Labour Content and Cost of Materials Used by Province, 1962-1973(5,13)

TABLEAU 12. Valeur globale des travaux de construction exécutés - Coût de la main-d'oeuvre et des matériaux utilisés, par province, 1962-1973(5,13)

Province and year Province et année	Labour content Main-d'oeuvre		Cost of materials used Coût des matériaux utilisés	Value of work performed Valeur des travaux exécutés
	Number(13) Effectifs(13)	Value Valeur		
Canada:				
1962	532,023	2,490,785	3,528,556	7,343,068
1963	523,562	2,560,153	3,734,681	7,714,644
1964	548,937	2,820,388	4,254,408	8,662,650
1965	596,631	3,297,443	4,795,474	9,927,985
1966	599,777	3,699,781	5,144,850	11,235,643
1967	582,122	3,913,599	5,087,221	11,620,777
1968	604,430	4,282,544	5,560,241	12,213,655
1969	600,693	4,641,599	5,916,484	13,207,409
1970	570,630	4,910,651	5,867,014	13,781,109
1971	589,430	5,691,392	6,462,858	15,865,334
1972	568,684	6,118,455	6,867,717	17,288,921
1973	654,886	7,346,148	7,941,004	20,173,764
Newfoundland - Terre-Neuve:				
1962	14,458	66,775	88,623	199,734
1963	12,200	55,651	85,950	183,443
1964	12,578	56,125	76,896	182,605
1965	13,402	58,913	79,319	186,586
1966	15,117	73,418	97,226	255,572
1967	14,421	76,424	120,726	271,175
1968	16,136	94,173	149,437	308,657
1969	16,038	109,166	140,818	324,341
1970	18,095	147,751	153,187	415,095
1971	22,598	185,580	214,438	552,762
1972	16,995	152,719	160,001	458,966
1973	17,077	181,307	170,829	497,998
Prince Edward Island - Île-du-Prince-Édouard:				
1962	3,042	11,395	19,133	38,675
1963	3,378	11,675	17,664	37,880
1964	2,540	9,367	15,691	33,580
1965	2,844	11,217	18,380	39,422
1966	2,900	13,457	19,135	44,174
1967	2,443	12,266	15,910	37,271
1968	2,152	10,691	14,620	33,890
1969	2,364	10,655	15,088	34,422
1970	2,543	15,629	19,968	45,676
1971	2,754	20,292	27,584	61,230
1972	2,489	20,398	30,479	66,925
1973	4,837	41,036	48,672	115,649
Nova Scotia - Nouvelle-Écosse:				
1962	17,277	67,794	98,378	205,075
1963	17,809	69,536	102,755	210,531
1964	18,292	72,178	103,707	216,494
1965	21,289	88,560	120,580	256,893
1966	22,704	103,243	143,632	313,438
1967	21,759	106,925	141,345	323,992
1968	22,670	126,839	179,621	382,095
1969	24,077	161,249	224,847	475,388
1970	21,744	163,554	224,011	484,628
1971	19,009	161,750	189,415	452,758
1972	19,951	173,677	199,354	488,311
1973	21,912	214,323	256,349	621,037
New Brunswick - Nouveau-Brunswick:				
1962	13,963	52,110	77,556	155,225
1963	14,026	51,442	80,178	157,097
1964	17,264	67,363	104,732	206,200
1965	19,159	80,952	128,639	255,690
1966	17,695	87,010	137,632	281,238
1967	17,018	91,057	136,301	296,221
1968	17,457	91,415	131,250	274,306
1969	16,992	101,095	136,686	286,731
1970	19,021	121,631	151,257	339,944
1971	17,077	130,730	147,047	351,857
1972	15,913	131,887	158,766	373,021
1973	21,840	191,054	212,333	517,861
Québec:				
1962	137,535	629,729	945,296	1,883,869
1963	134,846	632,038	996,954	1,945,528
1964	150,844	759,026	1,225,443	2,376,666
1965	159,943	858,986	1,319,562	2,632,352
1966	149,907	883,467	1,250,645	2,683,623
1967	128,094	852,850	1,138,045	2,532,672

See Footnote(s) on page 121. - Voir note(s) à la page 121.

TABLE 12. Total Value of Construction Work Performed - Labour Content and Coat of Materials Used by Province, 1962-1973(5,13) - Concluded

TABLEAU 12. Valeur globale des travaux de construction exécutés - Coût de la main-d'oeuvre et des matériaux utilisés, par province, 1962-1973(5,13) - fin

Province and year Province et année	Labour content Main-d'oeuvre		Cost of material used Coût des matériaux utilisés	Value of work performed Valeur des travaux exécutés
	Number(13) Effectifs(13)	Value Valeur		
Québec - Concluded - fin:				
1968	129,773	887,632	1,178,876	2,552,050
1969	136,816	982,178	1,205,647	2,695,564
1970	122,459	971,630	1,193,500	2,788,569
1971	136,424	1,221,744	1,373,266	3,411,898
1972	130,961	1,354,464	1,433,698	3,745,055
1973	139,682	1,583,427	1,673,044	4,373,282
Ontario:				
1962	175,266	845,953	1,166,323	2,427,161
1963	174,415	898,430	1,263,594	2,622,312
1964	176,261	953,009	1,384,359	2,811,568
1965	193,936	1,129,635	1,592,766	3,250,500
1966	204,368	1,305,993	1,767,955	3,814,384
1967	206,505	1,397,522	1,781,571	3,988,179
1968	216,225	1,570,875	1,969,168	4,309,434
1969	207,998	1,650,972	2,119,482	4,643,221
1970	206,616	1,857,515	2,132,375	4,984,869
1971	206,856	2,092,294	2,270,153	5,596,904
1972	198,933	2,259,346	2,498,628	6,275,813
1973	237,103	2,681,124	2,844,763	7,135,957
Manitoba:				
1962	26,943	123,398	173,011	359,044
1963	28,077	134,591	184,233	396,786
1964	29,979	139,671	198,305	412,873
1965	29,276	139,830	190,849	407,533
1966	29,712	156,593	215,130	479,599
1967	30,033	187,205	237,206	553,702
1968	32,310	240,126	301,193	662,332
1969	33,314	265,165	328,571	753,603
1970	30,589	249,048	284,975	695,090
1971	27,598	239,630	272,490	671,070
1972	26,401	258,594	314,979	754,441
1973	29,114	314,098	349,516	888,887
Saskatchewan:				
1962	30,531	142,357	203,249	423,235
1963	31,210	145,758	214,699	447,669
1964	30,229	146,494	236,800	477,198
1965	33,772	176,868	250,608	547,041
1966	35,953	202,207	294,512	651,423
1967	32,732	212,293	288,277	663,782
1968	30,482	223,027	301,109	668,659
1969	26,288	193,574	267,626	589,994
1970	21,777	171,489	197,074	475,635
1971	22,166	190,623	221,120	535,154
1972	21,888	205,537	249,549	593,380
1973	25,237	251,849	282,947	699,919
Alberta:				
1962	58,875	278,199	394,982	867,448
1963	55,228	278,074	402,372	885,815
1964	55,387	292,702	433,917	952,972
1965	57,584	328,078	500,789	1,074,877
1966	59,001	380,188	587,637	1,265,508
1967	62,973	421,408	553,975	1,339,617
1968	68,667	480,230	627,377	1,442,759
1969	66,444	530,872	682,296	1,607,587
1970	63,695	581,869	717,706	1,709,911
1971	61,917	627,466	770,584	1,845,946
1972	63,526	684,958	787,505	1,979,301
1973	72,627	843,139	895,300	2,334,347
British Columbia(5) - Colombie-Britannique(5):				
1962	54,133	273,075	362,005	783,602
1963	52,373	282,958	386,282	827,583
1964	55,563	324,453	474,558	992,494
1965	65,426	424,404	593,982	1,277,091
1966	62,420	494,205	631,346	1,446,684
1967	66,144	555,649	673,865	1,614,166
1968	68,558	557,536	715,590	1,579,473
1969	70,362	636,673	795,423	1,796,558
1970	64,091	630,535	792,961	1,841,692
1971	73,031	821,283	976,761	2,385,755
1972	71,627	876,875	1,034,758	2,553,708
1973	85,457	1,044,791	1,207,251	2,988,827

See footnote(s) on page 121. - Voir note(s) à la page 121.

TABLE 13. Total Value of Construction Work Performed - Labour Content and Cost of Materials Used, by Contractors, Utilities, Governments and Miscellaneous, 1962-1973(13,14,15)

TABEAU 13. Valeur globale des travaux de construction exécutés - Coût de la main-d'oeuvre et des matériaux utilisés, selon l'activité principale des constructeurs, 1962-1973(13,14,15)

Employer and year Employeur et année	Labour content Main-d'oeuvre		Cost of materials used Coût des matériaux utilisés	Value of work performed Valeur des travaux exécutés
	Number(13) Effectifs(13)	Value Valeur		
Total:				
1962	532,023	2,490,785	3,528,556	7,343,068
1963	523,562	2,560,153	3,734,681	7,714,644
1964	548,937	2,820,388	4,254,408	8,662,650
1965	596,631	3,297,443	4,795,474	9,927,985
1966	599,777	3,699,781	5,144,850	11,235,643
1967	582,122	3,913,599	5,087,221	11,620,777
1968	604,430	4,282,544	5,560,241	12,213,655
1969	600,693	4,641,599	5,916,484	13,207,409
1970	570,630	4,910,651	5,867,014	13,781,109
1971	589,430	5,691,392	6,462,858	15,865,334
1972	568,684	6,118,455	6,867,717	17,288,921
1973	654,886	7,346,148	7,941,004	20,173,764
Contractors - Entrepreneurs:				
1962	384,628	1,818,349	2,830,225	5,756,695
1963	376,693	1,875,710	2,966,186	6,032,303
1964	398,835	2,083,000	3,454,895	6,861,726
1965	431,205	2,433,186	3,913,071	7,929,924
1966	449,707	2,837,596	4,278,630	9,121,271
1967	433,659	2,975,182	4,109,124	9,271,352
1968	456,121	3,296,067	4,666,458	9,935,343
1969	458,112	3,604,895	4,726,663	10,520,829
1970	437,157	3,814,435	4,684,474	10,827,146
1971	461,979	4,527,822	5,121,894	12,702,839
1972	440,161	4,823,702	5,500,417	13,744,128
1973	514,587	5,846,961	6,208,532	15,903,588
Utilities(14) - Services d'utilité publique(14):				
1962	64,981	327,132	377,500	763,298
1963	63,363	325,283	433,769	805,581
1964	72,042	387,462	446,678	911,662
1965	68,629	396,922	431,615	907,581
1966	56,502	363,088	454,556	936,427
1967	61,234	428,950	549,441	1,096,254
1968	51,472	382,326	452,820	923,017
1969	52,596	424,158	584,070	1,170,862
1970	58,184	520,057	557,007	1,418,225
1971	52,204	525,882	721,462	1,588,786
1972	49,514	556,709	655,664	1,694,441
1973	50,664	605,781	831,578	1,991,825
Governments(14) - Gouvernements(14):				
1962	53,434	216,760	161,775	492,320
1963	51,691	214,290	153,309	506,306
1964	47,897	206,617	167,552	504,945
1965	62,721	290,735	216,517	634,533
1966	64,583	333,991	199,581	684,701
1967	58,242	329,012	216,744	739,442
1968	62,945	378,421	182,992	735,660
1969	57,498	376,089	284,285	829,004
1970	46,218	339,353	297,132	831,803
1971	48,635	399,313	280,685	878,854
1972	45,600	415,647	317,105	982,825
1973	47,404	460,551	346,132	1,066,643
Miscellaneous(15) - Divers(15):				
1962	28,980	128,544	159,056	330,755
1963	31,815	144,870	181,417	370,454
1964	30,163	143,309	185,283	384,316
1965	34,076	176,600	234,271	455,947
1966	28,987	165,106	212,083	493,244
1967	28,987	180,455	211,912	513,729
1968	33,892	225,730	257,971	619,635
1969	32,487	236,457	321,466	686,714
1970	29,071	236,806	328,401	703,935
1971	26,612	238,375	338,817	694,855
1972	33,409	322,397	394,531	867,527
1973	42,231	432,855	554,762	1,211,710

See footnotes on page 121. - Voir notes à la page 121.

FOOTNOTES

- (1) Beginning in 1963 estimates for types of structure in agriculture have been compiled on the basis of more recent related information and are, therefore, not comparable with data for types of structure prior to that year. The use of a special survey questionnaire for petroleum and gas wells and for natural gas processing plants resulted in some re-allocation of data by type of structure after 1964.
- (2) In 1968, in the province of Nova Scotia, all types of structure usually published separately under the group heading "other engineering construction" are aggregated to meet the secrecy provisions of the Statistics Act.
- (3) "Other engineering" includes expenditures which were applicable to "Electric power construction", "Dams and irrigation" and other types of structures but could not be specifically allocated to those categories.
- (4) Item 77, "Oil refinery - Processing units" includes related structures employed in production of petrochemicals.
- (5) British Columbia includes Yukon and Northwest Territories.
- (6) "Other building" and "other engineering", items 35 and 87 respectively, contain structures which could not be published in their specific categories due to the secrecy provision of the Statistics Act.
- (7) Effective 1969 a new classification, item 34, "laboratories", has been separated. This structure classification was previously included in item 35, "other building construction".
- (8) "Electric power dams", previously grouped in item 57 are, effective 1969, included in item 60, "electric power generating plants".
- (9) "Highway, road and street construction", previously four items: (a) Hard surfaced or paved streets, highways, parking lots, etc.; (b) Gravel or stone streets, highways, roads, parking lots, etc.; (c) Dirt, clay or other streets, roads, parking lots, etc.; (d) Grading, scraping, oiling, filling, have, effective 1969, been grouped in one item 46, except for "parking lots" which are now separated under item 47. Previous to 1969, "parking lots" were divided among (a), (b), and (c) above.

RENOIS

- (1) Commençant en 1963, les estimations pour les genres de structure en agriculture ont été compilées d'après des renseignements plus récents; par conséquent, elles ne sont pas comparables avec les données sur les genres de structure pour les années précédentes. L'emploi d'un questionnaire spécial en 1965 pour les puits de pétrole et de gaz et pour les usines de traitement du gaz naturel a nécessité un arrangement différent des données selon le genre de structure.
- (2) En 1968, dans la Nouvelle-Écosse, toutes les structures publiées ordinairement dans le groupe "Autres travaux de génie" ont été regroupées pour satisfaire aux prescriptions de la loi sur la statistique relatives au secret.
- (3) "Autres travaux de génie" comprend certaines dépenses qui étaient comprises avec "Réseaux électriques", "Canalisations et systèmes d'égouts", et autres genres de structure qui ne pouvaient pas être classés spécifiquement à ces catégories.
- (4) Le poste 77, "Raffineries de pétrole - Installations de traitement" comprend des structures semblables qui sont utilisées dans la production des pétrochimiques.
- (5) La Colombie-Britannique comprend également le Yukon et les Territoires du Nord-ouest.
- (6) Les postes 35 (autres bâtiments) et 87 (autres travaux de génie) comprennent des constructions qui ne peuvent être rangées dans leurs catégories propres à cause des dispositions de la loi sur la statistique relatives au secret.
- (7) À compter de 1969, une nouvelle classification, le poste 34, "laboratoires" qui était auparavant inclus avec le poste 35, "autres bâtiments", est publiée séparément.
- (8) Les "barrages pour réseaux électriques", auparavant compris avec le poste 57, sont inclus à compter de 1969 dans le poste 60, "centrales électriques".
- (9) Le poste "grandes routes, chemins, et rues" était auparavant réparti entre quatre postes: a) rues, grandes routes, parcs de stationnement à revêtement dur ou pavé, etc.; b) grande routes, chemins, rues, parcs de stationnement en gravier ou en pierre; c) rues, chemins, parcs de stationnement de terre ou d'argile; d) terrassement, nivellement, épandage d'huile, remblayage; ils sont groupés, à compter de 1969, dans une seule catégorie, soit le poste 46, à l'exception des terrains de stationnement qui sont maintenant publiés séparément au poste 47. Pour les années qui précèdent 1969, les parcs de stationnement étaient répartis dans les postes a), b), et c) ci-dessus.

- (10) Beginning with the 1972 preliminary actual data, an estimate was included for municipal services installed and financed by residential developers before being turned over to the municipal governments. The figures for previous years will be revised when more complete data are available.
- (11) A breakdown of repair expenditures for residential construction by type of structure is not available. Total repair expenditures are included within the "other" residential category. For new residential construction, "other" includes expenditures on mobile homes, cottages, conversions, major alterations, improvements and acquisition costs.
- (12) Certain data have been revised to reflect revisions to the National Income and Expenditure Accounts. The "Constant 1971 Dollar" figures do not correspond to those published in the *Construction in Canada, 1974-1976* publication. Since the release of that report, the methodology used to deflate (inflate) values to 1971 dollars has been revised. The data contained in the table are the most recent available using the new techniques.
- (13) Number of employees is given in equivalent man-years.
- (14) Represents work done by the labour force of utilities, government departments and other employees not primarily engaged in the construction industry.
- (15) "Miscellaneous" consists of construction work done by firms not primarily engaged in the construction industry, i.e., the construction labour forces of the primary (except construction), manufacturing, trade, finance, commercial, residential and institutional sectors.
- (10) Commençant avec les dépenses réelles provisoires de 1972, les données comprennent une estimation pour services municipaux installés et financés par les exploitants domiciliaires avant qu'ils soient retournés aux gouvernements municipaux. Les chiffres pour les années précédentes seront révisés lorsque des données plus complètes seront disponibles.
- (11) La répartition des dépenses en réparations de la construction résidentielle par genre de structure n'est pas disponible. Le total des dépenses en réparations est inclus dans "l'autre" catégorie résidentielle. Pour ce qui a trait à la construction résidentielle neuve "autre" comprend les dépenses pour les maisons mobiles, chalets, transformations, réfections importantes, améliorations, et coûts d'acquisition.
- (12) Les chiffres "dollars constants 1971" ne sont pas les mêmes que ceux qui étaient publiés dans la publication *La construction au Canada, 1974-1976*. Depuis la publication de ces données dans ce rapport, la méthodologie employée pour la déflation (inflation) des valeurs en dollars constants 1971 a été révisée. Les données comprises dans le tableau sont les plus récentes qui sont disponibles en utilisant la nouvelle méthodologie.
- (13) Le nombre d'employés est rapporté sur une base comparable d'hommes-années.
- (14) Comprend les travaux effectués par la main-d'oeuvre des services d'utilité publique, des ministères gouvernementaux, et d'autres employeurs qui n'appartiennent pas à l'industrie de la construction.
- (15) "Divers" comprend les travaux de construction exécutés par des entreprises qui n'exercent pas principalement de telles fonctions, i.e., les travaux de construction effectués par la main-d'oeuvre des industries primaires (sauf l'industrie de la construction), manufacturières, de commerce, finances et services commerciaux, résidentielles, et services institutionnels.

STATISTICAL NOTES

Sources

The material contained in this report is based on the annual *Construction in Canada* publication (Catalogue 64-201). Statistics are based on information received from organizations and individuals paying for construction work done and from contractors performing the work.

The data on the value of construction by type of structure is the result of two separate surveys:

- (a) the capital expenditures survey which obtains information from business firms, institutions and government-owned enterprises; and
- (b) the construction survey of government departments, which provides much of the remainder.

In both surveys, respondents report total expenditures on new and repair construction, by type of structure, as well as a breakdown of totals into value of work done by contract and by own labour force.

The data on labour and materials input are based on the survey of contractors and sub-contractors and on the censuses of mechanical, electrical and other trade contractors and highway, road, bridge (including other heavy engineering), residential and non-residential general contractors. Respondents report value of work performed and its input components, as well as further data on type of work, labour force and capital expenditures.

Methods

(i) During the period under review, the value of construction actually reported in the capital spending surveys represented on the average 80% of the total value of construction indicated. In order to approximate full coverage, adjustments were made to the surveyed data to allow for non-reporting firms. The large sample size reduces the standard error of estimate, which will vary for specific structures, regions and industries depending on individual coverage.

(ii) The contractor surveys provide the ratios on which labour and materials content calculations are based. The number of employees is arrived at by divi-

RENSEIGNEMENTS STATISTIQUES

Sources

Les renseignements publiés dans ce bulletin ont été tirés de la publication annuelle *La construction au Canada* (n° 64-201 au catalogue). Les statistiques sont fondées sur les renseignements obtenus d'organismes ou de particuliers qui ont défrayé les coûts des travaux exécutés et sur les renseignements recueillis auprès des entrepreneurs qui ont exécuté les travaux.

Les données sur le montant des travaux selon la nature des constructions sont tirées de deux enquêtes:

- a) l'enquête sur les immobilisations qui porte sur les entreprises commerciales, les établissements publics, et les entreprises publiques; et
- b) l'enquête sur la construction menée auprès des administrations publiques.

Dans les deux cas, les enquêtés doivent déclarer le montant total des travaux, selon la nature des travaux et selon la construction neuve et les réparations; ils doivent de plus ventiler ces totaux en fonction de la valeur des travaux exécutés sous contrat et de la valeur des travaux effectués par leur propre main-d'oeuvre.

Les données sur la main-d'oeuvre et les matériaux utilisés sont tirées d'une enquête menée auprès des entrepreneurs et des sous-traitants et des recensements effectués auprès d'entrepreneurs spécialisés dans les domaines de la mécanique, l'électricité et autres métiers spécialisés et des entrepreneurs généraux dans les travaux de grandes routes, rues, chemins et ponts (comprenant autres gros travaux de construction), et dans la construction de bâtiments résidentiels et non-résidentiels. Les enquêtés doivent enfin donner des renseignements sur le volume des travaux exécutés, les moyens mis en oeuvre, le genre de construction, la main-d'oeuvre, et les immobilisations.

Méthodes

(i) Pendant la période examinée, la valeur des travaux de construction déclarée représentaient une moyenne de 80 % de la valeur totale de la construction indiquée dans ce bulletin. Des ajustements sont apportés aux données recueillies lors de l'enquête, afin de corriger les biais que pourraient entraîner les cas de non-réponse et de donner une plus grande portée à l'enquête. La taille de l'échantillon tend à réduire l'erreur d'estimation type; cette dernière peut d'ailleurs varier en fonction de la nature des constructions des régions et des industries, selon la nature des constructions des régions et des industries, selon les renseignements obtenus de chaque enquête.

(ii) Les enquêtes sur les entrepreneurs permettent d'établir des ratios sur lesquels on fonde les calculs relatifs à la main-d'oeuvre et aux matériaux. Le calcul des effectifs

ding the value of labour input by annual average earnings of workers engaged in construction activity.

A more complete description of the methods used to estimate construction activity, is contained in the reports *Private and Public Investment in Canada* (Catalogue 61-205) and *Construction in Canada* (Catalogue 64-201).

se fait en divisant la valeur pour la main-d'oeuvre par les salaires annuels moyens des ouvriers qui exécutent les travaux de construction.

On trouvera une explication plus complète des méthodes d'estimation dans les publications *Investissements privés et publics au Canada* (n° 61-205 au catalogue) et *La construction au Canada* (n° 64-201 au catalogue).

STATISTICS CANADA LIBRARY
BIBLIOTHEQUE STATISTIQUE CANADA



1010434384