

1971 CENSUS OF CANADA

RECENSEMENT DU CANADA 1971

## Labour force activity— Work experience

HOURS WORKED BY SEX,  
INDUSTRY, AND OCCUPATION  
FOR LABOUR FORCE,  
WAGE-EARNERS AND SELF-EMPLOYED,  
FOR CANADA

## Population active— Antécédents de travail

NOMBRE D'HEURES TRAVAILLÉES  
SELON LE SEXE, L'ACTIVITÉ  
ÉCONOMIQUE ET LA PROFESSION,  
POPULATION ACTIVE, SALARIÉS  
ET TRAVAILLEURS INDÉPENDANTS,  
CANADA

## INTRODUCTION

This report gives final figures from the 1971 Census, as reported for the week prior to enumeration, showing hours usually worked and sex, for Canada. Table 31 is classified by detailed occupation for the labour force, wage-earners and self-employed 15 years and over and Table 32 by detailed industry for the employed labour force, wage-earners and self-employed 15 years and over. Space and printing considerations necessitate the use of occupational codes rather than titles in Table 31. For the unit group titles corresponding to these 4-digit codes, see Appendix report, Catalogue No. 94-784.

In the 1971 Census, labour force refers to non-inmates 15 years and over, who, in the week prior to enumeration, worked for pay or profit, helped without pay in a family business or farm, looked for work, were on temporary lay-off, or had jobs from which they were temporarily absent because of illness, vacation, strike, etc. Persons doing housework in their own home or volunteer work only, are excluded from the labour force. Also excluded are female farm workers who indicated that they helped without pay in a family farm or business for less than 20 hours. It should be noted that there are indications that the labour force counts for Quebec may be somewhat underestimated due to response problems. Further information regarding the labour force counts is available in the Population and Housing Research Memorandum (PH-EC-4) "Background Information on the 1971 Census Labour Force Data". This paper can be obtained on request from the Census User Inquiry Service.

**Comparability with the Labour Force Survey:** The Labour Force Survey is inclusive of 14-year olds and exclusive of residents of the Yukon and Northwest Territories, Indians on reserves, members of the Armed Forces, overseas households and inmates of institutions. Though the underlying labour force concepts used in the 1971 Census and the monthly survey were designed to be as consistent as possible the above differences in coverage plus different methodology, questions and operational procedures result in some loss of comparability of data. Further information on the comparison of Census and Labour Force Survey data is available in the introductory report to this volume (Catalogue No. 94-771) or in the Population and Housing Research Memorandum (PH-EC-4) previously referenced.

The information in this report was collected on a 33 1/3% sample basis. As a result, the population for a given geographic area may differ from that shown in reports containing data collected on a 100% basis. The latter figures, of course, represent the official population counts (see Catalogue No. 92-715).

The 1971 Census figures in this report have been subjected to a confidentiality procedure to prevent the possibility of associating small figures with any identifiable individual. The particular technique used is known as "random rounding". Under this method, all last or "unit" digits in a table (including all totals) are randomly rounded (either up or down) to "0" or "5". This technique provides the strongest possible protection against direct, residual, or negative disclosures without adding any significant error to the census data. However, since totals are independently rounded they do not necessarily equal the sum of individual rounded figures in distributions. Also, minor differences can be expected for corresponding totals and cell values in various census reports.

### DEFINITIONS

**Employed labour force:** Refers to all non-inmates 15 years and over, who, during the week prior to enumeration, worked for pay or profit, or in unpaid family work. It also includes persons who had a job from which they were temporarily absent, because of illness, vacation, strike, etc. (provided they were not also looking for work).

**Class of worker:** Refers to the classification of employment according to whether persons mainly worked for others for wages, or helped without pay in a family farm or business, or mainly worked for themselves with or without paid help in their job in the week prior to enumeration, or if not employed at that time, in their job of longest duration since January 1, 1970. Those who were self-employed were asked in addition, if their farm or business was incorporated.

Evaluation of female unpaid family worker counts indicates these may be inflated by about 25% through reporting and processing errors. These errors resulted in improper inclusion of some females in the labour force and confusion with the wage-earner category.

Ce bulletin présente les chiffres définitifs du recensement de 1971, pour la semaine précédant le dénombrement, en ce qui a trait au nombre habituel d'heures travaillées selon le sexe, pour le Canada. Le tableau 31 donne des répartitions selon la profession de la population active, des salariés et des travailleurs indépendants de 15 ans et plus et le tableau 32, des répartitions selon l'activité économique de la population active occupée, des salariés et des travailleurs indépendants de 15 ans et plus. Des considérations d'espace et d'impression ont nécessité l'utilisation de codes de professions plutôt que des titres au tableau 31. Pour les titres des groupes de base correspondant aux codes de professions à quatre chiffres, voir Appendice, n° 94-784 au catalogue.

Au recensement de 1971, la population active comprend les non-pensionnaires d'institution de 15 ans et plus qui, au cours de la semaine précédant le dénombrement, ont travaillé contre rémunération ou en vue d'un bénéfice ou sans rémunération dans une entreprise ou une ferme familiale, ont cherché du travail, étaient en congédiement temporaire ou avaient un emploi dont ils étaient temporairement absents à cause d'une maladie, de vacances, d'une grève, etc. Les personnes faisant seulement des travaux ménagers chez elles ou du travail bénévole sont exclues de la population active. Sont également exclues les travailleuses agricoles qui ont indiqué avoir travaillé moins de 20 heures sans rémunération dans une ferme ou une entreprise familiale. Il est à noter que, suivant certaines indications, la population active du Québec est peut-être quelque peu sous-estimée, en raison de certaines difficultés d'interprétation. On trouvera de plus amples renseignements concernant les chiffres de la population active dans une Note de recherche sur la population et le logement (PH-EC-4) intitulée "Étude des données du recensement de 1971 sur la population active". Cette note de recherche peut être obtenue sur demande au Service-utilisateurs du recensement.

**Comparabilité avec l'enquête sur la population active:** L'enquête sur la population active englobe les personnes de 14 ans, mais ne tient pas compte des résidents du Yukon et des Territoires du Nord-Ouest, des Indiens dans les réserves, des membres des Forces armées, des ménages outre-mer ni des pensionnaires d'institution. Les concepts fondamentaux d'activité utilisés au recensement de 1971 et dans l'enquête mensuelle se veulent aussi convergents que possible, mais les différences de champ d'observation mentionnées ci-dessus et les différences de méthodologie, de questions et de procédure réduisent la comparabilité des données. On peut obtenir plus de renseignements sur la comparaison des données du recensement et de l'enquête sur la population active dans l'introduction de ce volume (n° 94-771 au catalogue) ou dans la Note de recherche sur la population et le logement (PH-EC-4) citée plus haut.

Les renseignements de la présente publication ont été recueillis sur un échantillon de 33 1/3 %. Il s'ensuit que les chiffres de population pour une région géographique donnée ne sont pas forcément les mêmes que ceux des publications dont les données sont intégrales. Bien entendu, ce sont ces dernières données qui représentent les chiffres officiels de population (voir la publication n° 92-715 au catalogue).

Par souci de confidentialité, les chiffres du recensement de 1971 publiés ici ont été soumis à une formule qui interdit la possibilité d'associer des chiffres de faible importance à une personne reconnaissable. Cette technique particulière s'appelle l'"arrondissement aléatoire". Grâce à cette méthode, tous les derniers chiffres, c'est-à-dire les chiffres des unités (y compris tous les totaux) des tableaux sont arrondis de façon aléatoire (vers le haut ou vers le bas) à "0" ou à "5". Cette technique assure la protection maximale contre la divulgation directe, négative ou par recoupements, sans ajouter d'erreur significative aux données. Toutefois, puisque les totaux sont arrondis séparément, ils ne sont pas nécessairement égaux à la somme des chiffres individuels arrondis dans les distributions. De plus, il faut s'attendre que les totaux et les autres chiffres correspondants dans divers bulletins du recensement présentent quelques légères différences.

### DÉFINITIONS


**Population active occupée:** Tous les non-pensionnaires d'institution de 15 ans et plus qui, au cours de la semaine précédant le dénombrement, ont travaillé contre rémunération ou en vue d'un bénéfice, ou sans rémunération dans une entreprise familiale, ou avaient un emploi dont ils étaient temporairement absents à cause d'une maladie, de vacances, d'une grève, etc. (pourvu qu'ils n'aient pas également cherché du travail).

**Statut:** Classement des personnes occupées suivant qu'elles ont surtout travaillé contre rémunération, qu'elles ont travaillé sans rémunération dans une entreprise ou une ferme familiale ou qu'elles ont travaillé surtout à leur compte, avec ou sans aide rémunérée, dans l'emploi qu'elles occupaient au cours de la semaine précédant le dénombrement ou, si elles n'avaient pas d'emploi à ce moment-là, dans leur emploi de plus longue durée depuis le 1<sup>er</sup> janvier 1970. Les travailleurs indépendants devaient également indiquer si leur ferme ou leur entreprise était constituée en corporation.

L'évaluation des chiffres des travailleuses familiales non rémunérées révèle une surestimation possible d'environ 25 % attribuable à des erreurs d'observation et d'exploitation. Ces erreurs ont entraîné l'inclusion erronée de certaines femmes dans la population active ainsi qu'une certaine confusion avec la catégorie des salariées.

(Continued on inside back cover - Suite à l'intérieur de la couverture arrière)

BLVH 6686781 c.3



VOLUME III — PART 7

TABLES 31-32

---

VOLUME III — PARTIE 7

TABLEAUX 31-32

TABLE 31. LABOUR FORCE(1), WAGE-EARNERS(2) AND SELF-EMPLOYED(3) 15 YEARS AND OVER, BY DETAILED OCCUPATION AND SEX, SHOWING HOURS USUALLY WORKED, CANADA, 1971

NO	OCCUPATION	ALL HOURS - TOTAL			1-19 HOURS - HEURES			20-29 HOURS - HEURES			30-34 HOURS - HEURES			35-39 HOURS
		LABOUR FORCE POPULATION ACTIVE	WAGE-EARNERS SALARIES	SELF-EMPLOYED TRA-VAILLEURS INDEPENDANTS	LABOUR FORCE POPULATION ACTIVE	WAGE-EARNERS SALARIES	SELF-EMPLOYED TRA-VAILLEURS INDEPENDANTS	LABOUR FORCE POPULATION ACTIVE	WAGE-EARNERS SALARIES	SELF-EMPLOYED TRA-VAILLEURS INDEPENDANTS	LABOUR FORCE POPULATION ACTIVE	WAGE-EARNERS SALARIES	SELF-EMPLOYED TRA-VAILLEURS INDEPENDANTS	LABOUR FORCE POPULATION ACTIVE
CANADA - MALES														
1	ALL OCCUPATIONS.....	5,665,715	5,005,385	586,130	265,645	219,485	20,595	127,835	103,925	16,220	124,690	109,263	12,970	718,855
2	MANAGERIAL, ADMINISTRATIVE AND RELATED OCCUPATIONS.....	313,935	300,660	13,250	2,810	2,410	390	3,200	2,810	390	11,180	10,805	380	105,555
3	OFFICIALS AND ADMINISTRATORS UNIQUE TO GOVERNMENT.....	33,955	33,960	-	390	395	-	255	255	-	1,940	1,940	-	16,880
4	1111.....	1,025	1,025	-	70	70	-	40	40	-	35	40	-	65
5	1113.....	12,485	12,480	-	125	125	-	110	115	-	850	845	-	6,345
6	1115.....	2,755	2,755	-	15	10	-	10	10	-	15	20	-	380
7	1116.....	16,320	16,320	-	165	165	-	85	85	-	960	960	-	9,645
8	1119.....	1,375	1,375	-	20	15	-	10	5	-	80	80	-	450
9	OTHER MANAGERS AND ADMINISTRATORS.....	121,360	115,790	5,565	965	845	120	1,680	1,555	125	3,675	3,550	120	22,295
10	1130.....	39,845	36,680	3,165	475	400	70	495	425	70	800	735	60	5,145
11	1131.....	2,450	2,365	80	5	5	5	10	15	-	30	35	-	815
12	1132.....	1,425	1,380	40	15	15	-	20	20	5	135	135	-	455
13	1133.....	22,890	22,790	100	105	95	10	805	805	-	1,415	1,405	5	3,560
14	1134.....	2,525	2,435	95	25	25	5	10	5	5	65	65	5	690
15	1135.....	7,080	6,905	170	45	40	5	60	60	-	265	255	10	2,345
16	1136.....	3,610	3,480	130	25	20	-	10	5	-	150	145	5	1,140
17	1137.....	12,010	11,470	540	45	40	5	70	60	15	150	140	10	1,610
18	1141.....	3,080	3,060	20	15	15	-	15	15	-	35	30	-	1,070
19	1142.....	1,850	1,770	80	60	55	5	30	25	10	105	100	5	315
20	1143.....	7,200	7,050	150	15	10	-	15	15	-	50	50	5	1,155
21	1145.....	4,140	3,600	540	20	15	5	30	20	15	35	25	10	325
22	1147.....	2,105	1,985	120	15	10	5	20	20	-	30	30	-	495
23	1149 (1151-1150).....	11,150	10,815	335	100	90	15	85	70	15	395	390	5	3,165
24	1151.....	595	580	10	-	-	-	5	5	-	-	-	-	80
25	1152.....	1,275	1,245	25	-	-	-	-	-	-	10	5	-	360
26	1153.....	1,620	1,560	60	5	5	-	15	10	5	40	45	-	460
27	1154.....	685	630	55	-	-	-	5	5	-	10	15	-	115
28	1155.....	1,170	1,145	20	5	5	10	5	5	-	25	30	-	400
29	1156.....	1,750	1,690	60	15	15	-	15	5	5	25	15	5	310
30	1157.....	1,550	1,495	55	25	25	5	15	15	-	65	65	-	425
31	1158.....	2,515	2,470	50	45	40	-	25	20	5	220	215	-	1,010
32	OCCUPATIONS RELATED TO MANAGEMENT AND ADMINISTRATION.....	158,615	150,915	7,685	1,450	1,175	270	1,270	1,005	265	5,565	5,305	255	66,380
33	1171.....	87,365	81,635	5,720	755	575	185	715	530	190	3,615	3,410	205	40,925
34	1174.....	19,490	19,205	280	145	130	15	90	80	10	615	610	5	8,910
35	1175.....	10,680	10,640	30	35	30	-	50	45	5	185	180	-	4,420
36	1176.....	3,295	3,285	5	20	20	-	20	15	-	95	90	-	875
37	1179.....	37,795	36,145	1,645	495	420	70	395	330	65	1,060	1,015	50	11,245
38	OCCUPATIONS IN NATURAL SCIENCES, ENGINEERING AND MATHEMATICS.....	217,025	212,195	4,810	1,775	1,565	200	1,125	975	145	5,520	5,305	215	95,085
39	OCCUPATIONS IN PHYSICAL SCIENCES.....	30,275	29,895	385	370	350	20	165	145	15	620	605	15	11,710
40	2111.....	6,340	6,305	40	40	35	5	40	40	5	150	155	-	2,600
41	2112.....	4,550	4,430	120	30	30	5	15	10	-	70	70	5	1,650
42	2113.....	740	740	-	10	10	-	-	-	-	20	20	-	295
43	2114.....	760	760	5	5	5	5	-	-	-	5	5	-	550
44	2117.....	15,135	15,120	15	210	210	-	85	85	-	310	310	-	5,965
45	2119.....	2,745	2,540	200	65	50	15	20	10	10	65	55	10	655
46	OCCUPATIONS IN LIFE SCIENCES.....	14,450	14,315	135	320	305	10	155	145	10	715	710	-	5,335
47	2131.....	5,730	5,645	80	75	65	5	65	55	5	395	390	5	1,840
48	2133.....	2,255	2,220	30	30	25	5	15	10	5	100	95	-	880
49	2135.....	5,445	5,425	20	120	120	-	55	55	-	200	200	-	2,280
50	2139.....	1,025	1,025	-	100	95	-	25	25	-	25	20	-	330
51	ARCHITECTS AND ENGINEERS.....	79,590	76,455	3,135	355	260	100	340	260	80	1,860	1,725	140	35,110
52	2141.....	3,925	2,400	1,520	35	10	25	40	20	20	150	95	60	1,665
53	2142.....	3,410	3,375	35	10	10	5	15	15	-	30	30	-	1,505
54	2143.....	21,225	20,590	640	120	95	20	95	80	15	1,065	1,035	30	9,240
55	2144.....	14,815	14,645	170	40	30	5	50	40	5	175	160	15	8,705
56	2145.....	14,195	14,005	190	25	20	5	50	35	10	140	135	5	5,465
57	2147.....	12,760	12,520	240	35	30	-	40	40	5	100	95	10	5,205
58	2151.....	840	830	5	5	5	-	5	5	-	5	5	-	300
59	2153.....	2,020	1,920	100	35	25	10	20	15	10	25	20	5	305
60	2154.....	1,365	1,340	30	5	5	-	-	-	-	10	10	-	480
61	2155.....	1,530	1,510	20	5	5	-	-	-	-	5	5	-	655
62	2157.....	260	255	-	-	-	-	-	-	-	-	-	-	160
63	2159.....	3,250	3,060	190	40	25	15	25	10	15	150	135	15	1,420
64	OTHER OCCUPATIONS IN ARCHITECTURE AND ENGINEERING.....	70,490	69,450	1,030	545	480	60	355	325	30	1,450	1,405	45	29,505
65	2160.....	2,905	2,800	105	10	5	5	5	5	-	30	30	-	1,150

SEE FOOTNOTE(S) AT END OF TABLE.

NOTE: OCCUPATIONS WITH LESS THAN 50 MALES OR FEMALES ARE NOT SHOWN SEPARATELY BUT ARE INCLUDED IN THE TOTALS OF MAJOR GROUPS AND MINOR GROUPS.

TABLEAU 31. POPULATION ACTIVE(1), SALARIES(2) ET TRAVAILLEURS INDEPENDANTS(3) DE 15 ANS ET PLUS SELON LA PROFESSION  
ET LE SEXE, PAR NOMBRE HABITUEL D'HEURES TRAVAILLEES, CANADA, 1971

- HEURES		40-44 HEURES - HEURES		45-49 HEURES - HEURES		50 HEURES OR MORE HEURES ET PLUS					PROFESSION	NO
WAGE- EARNERS - SALARIES	SELF-EM- PLOYED - TRA- VAILLEURS INDEPEN- DANTS	LABOUR FORCE - POPULATION ACTIVE	WAGE- EARNERS - SALARIES	SELF-EM- PLOYED - TRA- VAILLEURS INDEPEN- DANTS	LABOUR FORCE - POPULATION ACTIVE	WAGE- EARNERS - SALARIES	SELF-EM- PLOYED - TRA- VAILLEURS INDEPEN- DANTS	LABOUR FORCE - POPULATION ACTIVE	WAGE- EARNERS - SALARIES	SELF-EM- PLOYED - TRA- VAILLEURS INDEPEN- DANTS		
CANADA - HOMMES												
689,625	25,710	2,714,670	2,603,970	97,025	659,635	588,450	64,680	1,054,385	690,670	348,930	TOUTES LES PROFESSIONS.....	1
103,495	2,050	99,605	96,340	3,260	37,090	35,240	1,840	54,490	49,555	4,930	DIRECTION, ADMINISTRATION ET PROFESSIONS CONNEXES	2
16,885	-	9,885	9,885	-	1,750	1,750	-	2,850	2,855	-	FONCTIONNAIRES ET PERSONNEL ADMINISTRATIF (ADMINISTRATION PUBLIQUE)	3
65	-	140	135	-	80	85	-	600	595	-	1111.....	4
6,345	-	2,885	2,885	-	865	865	-	1,305	1,305	-	1113.....	5
380	-	1,990	1,990	-	105	110	-	235	230	-	1115.....	6
9,645	-	4,345	4,340	-	560	560	-	565	565	-	1116.....	7
450	-	530	530	-	140	140	-	150	155	-	1119.....	8
21,920	375	38,150	36,955	1,200	20,255	19,430	825	34,340	31,540	2,800	AUTRES CADRES (DIRECTION ET ADMINISTRATION).....	9
4,905	240	10,470	9,820	650	7,030	6,580	445	15,445	13,805	1,630	1130.....	10
805	10	730	710	20	365	345	20	485	455	25	1131.....	11
455	-	305	295	10	205	205	5	280	260	20	1132.....	12
3,555	5	7,440	7,420	15	4,185	4,170	15	5,380	5,330	50	1133.....	13
685	5	880	870	10	285	270	10	565	515	50	1134.....	14
2,330	20	2,265	2,220	40	925	905	15	1,170	1,090	75	1135.....	15
1,130	10	1,000	970	25	445	425	25	845	780	70	1136.....	16
1,575	30	3,890	3,780	115	2,455	2,370	85	3,780	3,515	270	1137.....	17
1,070	5	1,355	1,345	10	335	330	-	260	250	10	1141.....	18
305	5	605	585	20	230	220	10	505	480	30	1142.....	19
1,150	5	3,220	3,185	35	1,280	1,260	15	1,460	1,380	80	1143.....	20
315	5	1,570	1,420	155	725	630	100	1,430	1,180	250	1145.....	21
490	10	760	745	15	295	270	25	490	420	75	1147.....	22
3,140	30	3,655	3,595	60	1,505	1,445	55	2,240	2,085	155	1149 (1151-1158).....	23
75	5	225	225	-	95	95	-	190	180	10	1151.....	24
360	-	460	455	-	170	160	10	270	250	15	1152.....	25
460	5	570	555	10	220	200	20	305	295	15	1153.....	26
120	-	215	205	10	105	100	10	225	195	35	1154.....	27
400	-	430	425	-	135	130	-	165	150	15	1155.....	28
305	5	645	640	10	325	325	5	410	375	30	1156.....	29
410	15	460	445	15	220	215	5	335	315	20	1157.....	30
1,010	5	650	635	10	225	210	10	340	325	20	1158.....	31
64,700	1,675	51,570	49,500	2,065	15,090	14,060	1,020	17,300	15,165	2,130	PROFESSIONS RELIEES A LA DIRECTION ET A L'ADMINISTRATION	32
39,400	1,525	27,020	25,375	1,645	7,405	6,645	760	6,920	5,700	1,215	1171.....	33
8,880	30	6,065	5,995	75	1,625	1,605	20	2,045	1,910	130	1174.....	34
4,420	5	4,295	4,285	5	855	855	-	840	825	15	1175.....	35
870	-	1,765	-	-	260	260	-	265	260	5	1176.....	36
11,130	115	12,425	12,085	340	4,940	4,690	240	7,235	6,470	765	1179.....	37
94,280	800	86,220	84,940	1,270	13,025	12,350	675	14,280	12,775	1,500	SCIENCES NATURELLES, GENIE ET MATHEMATIQUES	38
11,685	25	13,285	13,175	110	1,815	1,775	40	2,315	2,165	145	SCIENCES PHYSIQUES.....	39
2,590	10	2,730	2,720	10	350	345	5	430	425	5	2111.....	40
1,645	10	1,765	1,745	20	400	375	25	625	565	60	2112.....	41
290	-	210	210	-	80	80	-	125	130	-	2113.....	42
550	-	135	135	-	10	10	-	50	55	-	2114.....	43
5,970	-	7,235	7,230	5	675	670	-	660	640	10	2117.....	44
645	10	1,210	1,140	70	305	295	10	425	350	75	2119.....	45
5,330	-	5,485	5,455	35	1,015	995	25	1,425	1,375	55	SCIENCES DE LA VIE.....	46
1,840	-	2,285	2,265	15	465	455	10	605	570	35	2131.....	47
880	-	795	785	10	160	150	10	275	270	5	2133.....	48
2,280	5	1,980	1,975	5	345	345	-	465	450	10	2135.....	49
330	-	425	430	-	40	45	-	80	80	-	2139.....	50
34,520	590	29,980	29,155	825	5,700	5,250	450	6,240	5,285	960	ARCHITECTES ET INGENIEURS.....	51
1,330	340	940	545	395	430	175	250	660	225	435	2141.....	52
1,495	10	1,430	1,425	10	225	220	-	185	175	10	2142.....	53
9,125	110	6,960	6,790	170	1,700	1,625	70	2,045	1,825	220	2143.....	54
8,690	15	4,615	4,560	55	570	565	5	665	605	60	2144.....	55
5,435	30	6,665	6,610	55	1,045	1,015	30	805	755	60	2145.....	56
5,145	55	5,450	5,375	75	975	950	25	955	880	70	2147.....	57
295	-	440	440	-	55	55	-	30	30	-	2151.....	58
295	5	1,230	1,200	25	165	155	15	240	215	25	2153.....	59
485	-	480	475	-	165	150	15	215	205	10	2154.....	60
655	-	675	670	10	70	70	-	115	105	10	2155.....	61
155	-	70	70	-	20	20	-	10	10	-	2157.....	62
1,395	25	1,015	980	35	285	250	35	315	260	50	2159.....	63
29,350	160	31,760	31,465	280	3,440	3,285	155	3,430	3,130	295	AUTRES PROFESSIONS EN ARCHITECTURE ET GENIE	64
1,135	15	1,250	1,210	40	215	200	15	250	220	35	2160.....	65

VOIR RENVOIS) A LA FIN DU TABLEAU.

NOTA: LES PROFESSIONS REGROUPANT MOINS DE 50 HOMMES OU FEMMES NE SONT PAS INDIQUEES SEPAREMENT MAIS SONT INCLUSES DANS LES TOTAUX DES GRANDS GROUPES ET DES SOUS-GROUPES.

TABLE 31. LABOUR FORCE(1), WAGE-EARNERS(2) AND SELF-EMPLOYED(3) 15 YEARS AND OVER, BY DETAILED OCCUPATION AND SEX, SHOWING HOURS USUALLY WORKED, CANADA, 1971

NO	OCCUPATION	ALL HOURS - TOTAL			1-19 HOURS - HEURES			20-29 HOURS - HEURES			30-34 HOURS - HEURES			35-39 HOURS
		LABOUR FORCE POPULATION ACTIVE	WAGE-EARNERS SALARIES	SELF-EMPLOYED TRA-VAILLEURS INDEPENDANTS	LABOUR FORCE POPULATION ACTIVE	WAGE-EARNERS SALARIES	SELF-EMPLOYED TRA-VAILLEURS INDEPENDANTS	LABOUR FORCE POPULATION ACTIVE	WAGE-EARNERS SALARIES	SELF-EMPLOYED TRA-VAILLEURS INDEPENDANTS	LABOUR FORCE POPULATION ACTIVE	WAGE-EARNERS SALARIES	SELF-EMPLOYED TRA-VAILLEURS INDEPENDANTS	LABOUR FORCE POPULATION ACTIVE
CANADA - MALES														
1	2161	10,105	9,785	315	80	65	15	65	55	15	290	280	10	1,845
2	2163	25,335	24,960	380	130	120	15	135	120	15	635	615	20	15,330
3	2165	23,450	23,255	195	140	115	30	80	75	5	310	295	15	9,700
4	2169	8,690	8,645	35	190	185	-	75	75	5	185	185	5	1,475
5	22,220	22,095	130	180	175	10	110	105	10	870	855	15	13,420	
OCCUPATIONS IN MATHEMATICS, STATISTICS, SYSTEMS ANALYSIS AND RELATED FIELDS.														
6	2181	2,885	2,875	15	30	30	5	25	30	-	125	120	-	1,680
7	2183	19,245	19,125	120	150	145	5	80	75	5	745	730	15	11,700
8	2189	90	90	-	5	5	-	-	-	-	5	5	-	40
9	49,525	40,295	9,200	1,665	1,465	190	1,140	885	255	3,500	3,095	405	13,235	
OCCUPATIONS IN SOCIAL SCIENCES AND RELATED FIELDS.														
10	8,225	8,020	200	140	125	10	105	100	10	430	425	5	3,465	
11	2311	5,035	4,895	140	55	40	15	45	50	-	255	250	5	2,420
12	2313	290	280	5	10	5	-	-	-	-	30	25	-	100
13	2315	2,050	2,015	35	60	60	-	40	35	5	90	90	-	560
14	2319	845	825	15	20	20	-	20	15	5	55	55	-	375
15	15,235	15,080	135	985	965	15	380	370	10	1,375	1,370	-	3,905	
OCCUPATIONS IN SOCIAL WORK AND RELATED FIELDS.														
16	2331	5,520	5,505	10	120	115	5	60	55	5	560	560	-	1,775
17	2333	9,290	9,145	120	840	825	5	305	300	5	775	770	5	2,025
18	2339	430	425	-	25	25	-	20	20	-	45	40	-	100
19	19,340	10,570	8,770	315	155	160	470	240	235	1,025	635	390	3,365	
20	2341	1,190	1,190	-	40	45	-	110	110	-	140	140	-	295
21	2343	15,530	6,795	8,730	215	60	150	310	80	230	735	345	385	2,250
22	2349	2,620	2,580	40	55	50	5	50	45	5	150	145	5	825
23	2,925	2,855	75	165	160	5	80	75	-	330	330	5	1,340	
OCCUPATIONS IN LIBRARY, MUSEUM AND ARCHIVAL SCIENCES.														
24	2350	640	630	10	20	20	-	15	15	-	45	45	-	245
25	2351	1,705	1,700	5	75	75	-	50	50	-	215	215	-	885
26	2353	450	390	55	50	50	5	10	5	5	60	60	-	160
27	2359	135	135	-	25	25	-	5	5	-	10	10	-	40
28	3,790	3,770	20	60	55	-	100	100	5	340	340	-	1,170	
29	2391	2,930	2,915	20	50	55	-	100	95	5	310	310	-	925
30	2399	855	855	5	5	5	-	5	5	-	25	25	-	250
31	19,885	19,440	440	600	580	15	365	360	5	315	300	10	700	
32	2511	17,930	17,535	395	475	460	15	315	305	5	250	245	5	570
33	2513	175	175	-	5	-	-	5	5	-	5	-	-	10
34	2519	1,775	1,735	45	120	120	-	50	45	-	55	50	5	120
35	138,170	136,505	1,660	6,815	6,400	410	13,335	13,105	225	15,340	15,210	130	27,160	
36	21,765	21,770	-	2,085	2,090	-	610	610	-	875	880	-	2,290	
37	2711	19,535	19,540	-	1,265	1,270	-	515	515	-	810	810	-	1,910
38	2719	2,230	2,230	-	815	820	-	90	95	-	65	65	-	380
39	91,250	91,055	195	2,575	2,545	30	10,790	10,780	10	12,205	12,190	20	19,020	
ELEMENTARY AND SECONDARY SCHOOL TEACHING AND RELATED OCCUPATIONS.														
40	2731	25,900	25,855	45	635	630	5	3,620	3,615	-	3,795	3,785	10	5,480
41	2733	61,645	61,530	120	1,365	1,350	15	6,840	6,830	5	7,995	7,990	5	12,740
42	2739	3,705	3,680	30	570	565	10	335	330	-	415	415	-	800
43	25,155	23,680	1,465	2,150	1,770	385	1,935	1,720	220	2,255	2,145	110	5,845	
44	2791	6,380	6,295	85	115	115	-	355	355	-	750	745	-	1,945
45	2792	4,695	3,725	960	1,085	775	310	580	430	150	460	370	85	630
46	2793	5,590	5,570	20	470	470	-	495	495	5	535	535	-	995
47	2795	1,400	1,395	5	25	25	-	150	145	-	155	150	-	470
48	2797	3,915	3,605	310	120	90	25	210	160	55	175	160	20	915
49	2799	3,180	3,095	90	335	290	45	140	135	10	180	180	5	890
50	83,865	60,115	23,720	1,930	1,550	370	1,605	1,000	600	2,075	1,205	870	15,210	
OCCUPATIONS IN MEDICINE AND HEALTH.														
51	35,005	14,895	20,105	530	230	295	725	195	530	1,160	450	710	3,190	
52	3111	25,700	11,850	13,850	340	170	170	345	110	235	400	205	195	1,090
53	3113	6,115	1,435	4,680	155	40	110	270	65	205	570	145	430	1,535
54	3115	1,640	945	690	10	10	-	10	5	5	50	50	5	235
55	3117	995	185	805	10	-	10	85	5	80	110	35	80	200
56	3119	560	470	80	20	15	10	15	10	-	25	15	5	135
57	28,645	28,375	250	795	780	15	460	450	10	390	380	10	7,080	
NURSING, THERAPY AND RELATED ASSISTING OCCUPATIONS.														
58	3130	1,050	1,040	15	5	10	-	10	5	-	5	5	-	230
59	3131	3,945	3,920	25	135	135	-	75	75	-	75	75	-	1,330
60	3133	405	405	-	10	5	-	10	10	-	20	20	-	140
61	3134	2,220	2,215	5	30	25	-	35	35	-	15	15	-	610
62	3135	18,170	18,105	65	520	515	5	260	265	-	205	200	-	4,285
63	3137	1,145	1,015	130	45	35	10	30	25	5	40	35	5	290
64	3139	1,700	1,685	15	55	50	-	35	30	-	25	25	-	195
65	20,220	16,845	3,365	610	545	60	415	355	60	530	370	155	4,945	

SEE FOOTNOTE(S) AT END OF TABLE.



TABLEAU 31. POPULATION ACTIVE(1), SALAIRES(2) ET TRAVAILLEURS INDEPENDANTS(3) DE 15 ANS ET PLUS SELON LA PROFESSION  
ET LE SEXE, PAR NOMBRE HABITUEL D'HEURES TRAVAILLEES, CANADA, 1971

- HEURES		40-44 HOURS - HEURES			45-49 HOURS - HEURES			50 HOURS OR MORE HEURES ET PLUS			PROFESSION	NO
WAGE- EARNERS - SALARIES	SELF-EM- PLOYED - TRA- VAILLEURS INDEPEN- DANTS	LABOUR FORCE - POPULATION ACTIVE	WAGE- EARNERS - SALARIES	SELF-EM- PLOYED - TRA- VAILLEURS INDEPEN- DANTS	LABOUR FORCE - POPULATION ACTIVE	WAGE- EARNERS - SALARIES	SELF-EM- PLOYED - TRA- VAILLEURS INDEPEN- DANTS	LABOUR FORCE - POPULATION ACTIVE	WAGE- EARNERS - SALARIES	SELF-EM- PLOYED - TRA- VAILLEURS INDEPEN- DANTS		
CANADA - HOMMES												
1,815	25	6,040	5,960	80	840	785	55	940	830	110	2161.....	1
15,250	90	7,875	7,755	115	700	650	45	540	450	85	2163.....	2
9,670	35	11,195	11,155	40	1,015	980	35	1,005	960	45	2165.....	3
1,475	-	5,395	5,385	10	670	670	-	700	675	20	2169.....	4
13,395	25	5,715	5,695	20	1,055	1,045	10	865	825	40	MATHEMATIQUES, STATISTIQUE, ANALYSE DES SYSTEMES ET SECTEURS CONNEXES.....	5
1,675	5	820	815	5	100	100	-	105	105	-	2181.....	6
11,685	20	4,855	4,835	25	950	940	5	760	720	40	2183.....	7
40	-	45	40	-	-	-	-	-	5	-	2189.....	8
12,220	1,015	15,585	13,320	2,250	5,750	4,080	1,670	8,650	5,225	3,420	SCIENCES SOCIALES ET SECTEURS CONNEXES.....	9
3,420	45	2,720	2,680	45	660	625	35	710	655	55	SCIENCES SOCIALES.....	10
2,390	30	1,455	1,430	30	405	380	30	400	365	40	2311.....	11
100	-	110	105	5	25	20	-	20	20	-	2313.....	12
560	5	895	890	5	185	175	10	215	200	10	2315.....	13
370	5	255	255	5	45	45	-	70	70	5	2319.....	14
3,900	-	5,285	5,265	15	1,305	1,300	5	2,005	1,905	95	SERVICE SOCIAL ET SECTEURS CONNEXES.....	15
1,775	-	2,050	2,050	-	465	470	-	490	485	5	2331.....	16
2,025	5	3,080	3,065	15	800	790	5	1,460	1,370	85	2333.....	17
100	-	155	150	-	35	35	-	55	50	-	2339.....	18
2,405	955	5,515	3,335	2,175	3,340	1,725	1,610	5,320	2,080	3,240	DROIT ET JURISPRUDENCE.....	19
295	-	350	350	-	100	100	-	155	155	-	2341.....	20
1,300	955	4,110	1,940	2,170	2,965	1,350	1,615	4,950	1,720	3,235	2343.....	21
815	5	1,055	1,045	10	280	275	-	215	205	10	2349.....	22
1,325	10	685	670	15	125	115	10	195	170	25	BIBLIOTHECONOMIE, MUSEOLOGIE ET ARCHIVISTIQUE.....	23
245	-	180	180	-	30	30	5	105	100	5	2350.....	24
880	5	360	360	-	65	70	-	55	50	-	2351.....	25
160	5	100	85	15	30	20	10	35	10	20	2353.....	26
45	-	50	45	-	5	5	-	-	-	-	2359.....	27
1,170	-	1,380	1,370	5	325	325	-	420	415	5	AUTRES PROFESSIONS EN SCIENCES SOCIALES ET SECTEURS CONNEXES.....	28
925	-	970	965	-	260	265	-	320	310	10	2391.....	29
250	-	410	410	-	65	60	-	100	105	-	2399.....	30
680	25	2,585	2,510	70	2,555	2,515	45	12,765	12,495	270	RELIGION.....	31
555	15	2,210	2,155	55	2,265	2,225	40	11,840	11,585	250	2511.....	32
10	-	45	45	-	20	20	-	90	85	-	2513.....	33
110	5	325	315	10	265	265	5	840	815	20	2519.....	34
27,045	115	38,740	38,490	250	15,480	15,335	140	21,305	20,920	385	ENSEIGNEMENT ET SECTEURS CONNEXES.....	35
2,290	-	5,310	5,315	-	3,260	3,255	-	7,330	7,335	-	ENSEIGNEMENT UNIVERSITAIRE ET SECTEURS CONNEXES.....	36
1,910	-	4,885	4,885	-	3,120	3,120	-	7,020	7,020	-	2711.....	37
380	-	425	430	-	135	135	-	315	315	-	2719.....	38
19,020	5	25,540	25,510	35	10,125	10,110	15	10,990	10,905	85	ENSEIGNEMENT PRIMAIRE ET SECONDAIRE ET SECTEURS CONNEXES.....	39
5,480	-	7,265	7,260	5	2,545	2,545	5	2,555	2,535	20	2731.....	40
12,735	-	17,415	17,390	20	7,285	7,275	15	8,005	7,950	50	2733.....	41
800	-	860	860	-	290	290	-	430	420	10	2739.....	42
5,730	115	7,885	7,670	215	2,095	1,965	120	2,985	2,685	300	AUTRE GENRE D'ENSEIGNEMENT ET SECTEURS CONNEXES.....	43
1,935	10	2,115	2,105	5	460	445	10	645	585	55	2791.....	44
560	65	975	850	125	375	295	75	590	445	145	2792.....	45
990	5	1,535	1,535	-	690	685	-	860	855	10	2793.....	46
470	5	455	455	-	65	65	-	80	80	-	2795.....	47
895	30	1,545	1,470	80	355	315	35	580	515	65	2797.....	48
880	10	1,255	1,250	10	150	150	-	225	210	20	2799.....	49
13,105	2,100	30,735	26,950	3,785	6,920	4,410	2,510	25,390	11,900	13,490	MEDECINE ET SANTE.....	50
1,480	1,710	5,390	2,495	2,895	3,555	1,575	1,980	20,450	8,465	11,985	DIAGNOSTIC ET TRAITEMENT DES MALADIES.....	51
695	390	2,675	1,645	1,030	2,395	1,230	1,165	18,445	7,785	10,660	3111.....	52
395	1,135	1,995	435	1,560	810	165	645	785	195	585	3113.....	53
215	20	280	220	60	140	95	50	910	360	555	3115.....	54
45	155	250	35	215	150	40	110	190	25	165	3117.....	55
125	10	195	155	40	60	50	10	120	105	15	3119.....	56
7,045	25	17,370	17,315	55	1,150	1,110	40	1,405	1,305	100	SOINS, THERAPEUTIQUE ET SECTEURS CONNEXES.....	57
230	-	670	670	5	50	50	-	80	70	10	3130.....	58
1,325	-	2,040	2,035	10	120	110	5	170	160	10	3131.....	59
140	-	205	205	-	15	10	-	15	10	-	3133.....	60
610	-	1,360	1,365	-	80	80	-	90	85	5	3134.....	61
4,275	5	11,510	11,500	10	665	660	5	720	690	30	3135.....	62
270	15	590	550	35	80	50	30	85	50	30	3137.....	63
195	-	1,000	995	-	150	150	-	245	235	15	3139.....	64
4,575	370	7,970	7,135	830	2,210	1,725	485	3,535	2,135	1,405	AUTRES PROFESSIONS DANS LE DOMAINE DE LA MEDECINE ET DE LA SANTE.....	65

VOIR RENVOIS A LA FIN DU TABLEAU.

TABLE 31. LABOUR FORCE(1), WAGE-EARNERS(2) AND SELF-EMPLOYED(3) 15 YEARS AND OVER, BY DETAILED OCCUPATION AND SEX,  
SHOWING HOURS USUALLY WORKED, CANADA, 1971

NO	OCCUPATION	ALL HOURS - TOTAL			1-19 HOURS - HEURES			20-29 HOURS - HEURES			30-34 HOURS - HEURES			35-39 HOURS
		LABOUR FORCE POPULATION ACTIVE	WAGE- EARNERS SALARIES	SELF-EM- PLOYED TRA- VAILLEURS INDEPEN- DANTS	LABOUR FORCE POPULATION ACTIVE	WAGE- EARNERS SALARIES	SELF-EM- PLOYED TRA- VAILLEURS INDEPEN- DANTS	LABOUR FORCE POPULATION ACTIVE	WAGE- EARNERS SALARIES	SELF-EM- PLOYED TRA- VAILLEURS INDEPEN- DANTS	LABOUR FORCE POPULATION ACTIVE	WAGE- EARNERS SALARIES	SELF-EM- PLOYED TRA- VAILLEURS INDEPEN- DANTS	LABOUR FORCE POPULATION ACTIVE
CANADA - MALES														
1	3151.....	7,240	5,640	1,600	225	205	20	195	180	15	150	125	25	980
2	3152.....	90	85	5	5	5	-	-	-	-	-	-	-	25
3	3153.....	1,430	370	1,060	10	-	10	35	10	25	105	25	80	315
4	3154.....	1,165	1,035	135	15	10	-	30	25	5	10	5	5	160
5	3155.....	1,715	1,695	20	50	45	-	25	20	-	30	30	-	665
6	3156.....	4,400	4,370	25	95	95	5	35	35	-	100	100	-	1,985
7	3157.....	2,505	2,005	500	80	50	25	40	35	5	100	65	35	360
8	3159.....	1,670	1,640	30	135	135	-	55	50	5	30	25	5	460
9	ARTISTIC, LITERARY, RECREATIONAL AND RELATED OCCUPATIONS.....	58,585	49,755	8,760	6,305	5,155	1,125	3,750	2,805	940	2,885	2,230	650	12,055
10	OCCUPATIONS IN FINE AND COMMERCIAL ART, PHOTOGRAPHY AND RELATED FIELDS.....	22,295	17,435	4,855	925	540	385	605	270	335	815	465	350	5,645
11	3311.....	1,720	795	930	140	45	95	165	35	125	105	30	75	170
12	3313.....	8,635	7,760	870	230	180	40	115	80	40	235	185	50	2,710
13	3314.....	6,685	5,290	1,400	250	140	110	165	75	95	275	150	130	1,740
14	3315.....	4,910	3,300	1,615	290	160	130	155	75	80	170	80	90	935
15	3319.....	340	300	45	20	15	10	5	5	-	30	25	5	90
16	OCCUPATIONS IN PERFORMING AND AUDIO-VISUAL ARTS.....	14,140	12,070	2,045	2,815	2,220	585	2,145	1,655	480	1,110	935	175	1,860
17	3330.....	3,295	3,130	160	55	45	10	50	50	-	95	90	10	680
18	3332.....	6,645	5,105	1,525	2,345	1,810	525	1,775	1,320	455	725	575	150	515
19	3333.....	70	75	-	5	5	-	10	10	-	10	15	-	10
20	3335.....	595	520	70	110	90	25	65	60	10	60	50	10	55
21	3337.....	2,260	2,210	50	145	130	15	165	160	5	195	190	5	480
22	3339.....	1,270	1,030	235	150	135	15	70	60	10	25	20	5	110
23	OCCUPATIONS IN WRITING.....	11,280	10,310	975	430	345	85	280	180	100	525	425	100	3,790
24	3352.....	10,175	9,270	905	365	285	75	240	150	90	460	370	95	3,165
25	3355.....	940	885	60	65	60	5	30	20	10	40	40	5	540
26	3359.....	170	155	10	-	-	-	10	10	-	25	20	5	80
27	OCCUPATIONS IN SPORT AND RECREATION.....	10,870	9,945	880	2,135	2,045	70	725	700	25	430	400	25	760
28	3370.....	5,450	4,760	680	800	745	60	305	285	20	225	210	15	485
29	3371.....	210	205	5	140	135	-	10	15	-	5	5	-	-
30	3373.....	655	575	85	125	115	10	75	75	5	40	40	-	45
31	3375.....	3,575	3,515	35	965	955	-	275	270	-	110	110	-	185
32	3379.....	980	890	80	100	95	5	55	55	5	45	40	10	50
33	CLERICAL AND RELATED OCCUPATIONS.....	433,385	429,810	3,065	17,890	17,435	215	7,995	7,780	165	15,135	14,995	120	122,985
34	STENOGRAPHIC AND TYPING OCCUPATIONS.....	10,755	10,600	145	450	430	10	270	260	10	605	600	-	3,605
35	4110.....	455	445	10	10	10	5	10	10	-	25	25	-	175
36	4111.....	6,430	6,310	120	280	275	5	225	220	5	465	460	5	2,035
37	4113.....	3,870	3,845	15	150	145	-	40	30	5	115	115	-	1,395
38	BOOKKEEPING, ACCOUNT-RECORDING AND RELATED OCCUPATIONS.....	90,540	89,385	945	3,715	3,560	75	1,715	1,630	60	3,550	3,510	35	36,640
39	4130.....	6,420	6,270	145	35	30	5	35	35	5	230	230	-	2,965
40	4131.....	65,375	64,550	730	1,645	1,560	60	850	790	55	745	2,420	35	27,325
41	4133.....	9,930	9,780	55	1,795	1,730	-	705	690	-	445	445	-	2,055
42	4135.....	4,295	4,290	-	80	80	-	35	35	-	180	180	-	2,350
43	4137.....	2,835	2,815	15	115	115	-	65	60	5	145	140	-	1,315
44	4139.....	1,690	1,675	5	50	50	-	20	25	-	95	95	-	635
45	OFFICE MACHINE AND ELECTRONIC DATA- PROCESSING EQUIPMENT OPERATORS.....	13,945	13,910	35	270	270	-	95	95	-	560	555	5	6,440
46	4140.....	2,515	2,505	15	5	5	-	-	-	-	90	90	-	1,275
47	4141.....	4,350	4,335	5	105	105	-	35	35	-	205	205	-	1,815
48	4143.....	7,085	7,070	10	160	160	-	55	55	-	270	265	-	3,355
49	MATERIAL RECORDING, SCHEDULING AND DISTRIBUTING OCCUPATIONS.....	132,140	131,785	230	5,105	5,040	10	1,910	1,890	5	1,390	1,390	-	18,320
50	4150.....	12,780	12,720	60	60	60	-	35	35	-	60	65	-	2,210
51	4151.....	10,540	10,530	10	60	60	-	40	40	-	95	95	-	2,675
52	4153.....	58,725	58,590	90	1,675	1,650	5	675	670	5	475	480	-	6,035
53	4155.....	44,500	44,365	65	3,150	3,105	5	1,060	1,050	-	725	720	-	7,025
54	4157.....	3,425	3,410	10	95	90	5	65	65	-	25	25	-	150
55	4159.....	2,170	2,170	-	70	70	-	25	25	-	10	5	-	230
56	LIBRARY, FILE AND CORRESPONDENCE CLERKS AND RELATED OCCUPATIONS.....	6,870	6,835	30	855	845	10	170	175	-	335	335	-	3,055
57	4160.....	365	360	5	5	-	-	5	-	-	10	10	-	215
58	4161.....	5,875	5,850	20	840	825	5	170	170	-	310	310	-	2,535
59	4169.....	625	625	-	20	15	-	-	-	-	15	15	-	340
60	RECEPTION, INFORMATION, MAIL AND MESSAGE DISTRIBUTION OCCUPATIONS.....	55,420	54,685	675	3,535	3,420	70	1,885	1,830	50	1,535	1,480	50	10,055
61	4170.....	5,195	5,080	115	40	30	15	30	20	10	40	40	-	1,195
62	4171.....	3,385	3,345	25	345	325	5	125	120	5	245	245	-	935
63	4172.....	16,220	15,720	495	920	865	50	725	685	35	620	570	50	1,860
64	4173.....	17,755	17,735	15	1,010	1,005	5	635	630	-	260	265	-	2,360
65	4175.....	1,300	1,280	10	140	130	-	65	60	-	120	120	-	270

SEE FOOTNOTE(S) AT END OF TABLE.



TABLEAU 31. POPULATION ACTIVE(1), SALARIES(2) ET TRAVAILLEURS INDEPENDANTS(3) DE 15 ANS ET PLUS SELON LA PROFESSION  
ET LE SEXE, PAR NOMBRE HABITUEL D'HEURES TRAVAILLEES, CANADA, 1971

- HEURES		40-44 HEURES - HEURES			45-49 HEURES - HEURES			50 HEURES OR MORE - HEURES ET PLUS			PROFESSION	NO
WAGE- EARNERS - SALARIES	SELF-EM- PLOYED - TRA- VAILLEURS INDEPEN- DANTS	LABOUR FORCE - POPULATION ACTIVE	WAGE- EARNERS - SALARIES	SELF-EM- PLOYED - TRA- VAILLEURS INDEPEN- DANTS	LABOUR FORCE - POPULATION ACTIVE	WAGE- EARNERS - SALARIES	SELF-EM- PLOYED - TRA- VAILLEURS INDEPEN- DANTS	LABOUR FORCE - POPULATION ACTIVE	WAGE- EARNERS - SALARIES	SELF-EM- PLOYED - TRA- VAILLEURS INDEPEN- DANTS		
CANADA - HOMMES												
900	80	2,310	2,050	255	1,100	860	235	2,285	1,315	965	3151	1
25	-	35	40	-	15	15	-	5	5	5	3152	2
95	225	455	120	335	240	70	165	270	55	215	3153	3
145	15	605	575	30	185	170	15	155	95	65	3154	4
660	-	725	710	10	125	125	-	110	100	10	3155	5
1,985	-	1,745	1,735	5	200	190	5	245	230	15	3156	6
310	50	1,410	1,225	190	225	170	60	290	155	130	3157	7
460	5	690	680	5	115	115	-	180	175	5	3159	8
11,365	690	18,470	16,915	1,540	5,480	4,540	940	9,630	6,745	2,870	ARTS PLASTIQUES, DECORATIFS, LITTERAIRES, D'INTERPRETATION ET SECTEURS CONNEXES. BEAUX-ARTS, DESSIN PUBLICITAIRE, PHOTOGRAPHIE ET SECTEURS CONNEXES.	9
5,255	395	8,840	7,775	1,060	2,205	1,470	735	3,260	1,650	1,610	3311	10
115	55	520	330	185	235	115	120	385	115	275	3312	11
2,645	60	3,500	3,290	210	810	665	145	1,040	710	325	3313	12
1,575	170	3,010	2,670	340	520	335	180	725	345	375	3314	13
820	115	1,675	1,370	310	605	325	280	1,080	470	610	3315	14
90	-	130	120	15	35	35	5	30	10	15	3319	15
1,720	130	3,120	2,915	200	1,180	1,110	70	1,910	1,505	400	ARTS D'INTERPRETATION ET ARTS AUDIO-VISUELS	16
665	15	1,130	1,095	35	495	480	15	795	710	80	3330	17
415	100	625	500	120	215	185	30	445	295	145	3332	18
10	-	20	20	-	-	-	-	10	10	-	3333	19
50	-	110	90	20	100	100	5	95	85	10	3335	20
475	5	850	845	-	230	230	-	195	185	15	3337	21
105	5	395	370	25	140	120	25	375	220	155	3339	22
3,675	120	3,445	3,260	180	1,065	975	90	1,740	1,450	300	REDACTION	23
3,060	105	3,230	3,070	160	1,015	925	90	1,695	1,410	285	3352	24
535	10	185	170	20	35	40	-	40	30	10	3355	25
80	-	30	25	5	15	15	-	10	5	-	3359	26
715	50	3,070	2,955	100	1,035	990	45	2,715	2,135	570	SPORTS ET LOISIRS	27
445	35	1,250	1,185	60	525	490	30	1,855	1,390	460	3370	28
5	-	25	20	-	10	15	-	20	15	5	3371	29
35	5	145	135	5	55	50	11	165	130	40	3373	30
185	-	1,390	1,375	10	305	310	-	345	320	20	3375	31
45	5	260	235	20	135	130	5	330	285	45	3379	32
122,670	280	217,210	216,370	765	29,507	29,080	405	22,655	21,475	1,110	TRAVAIL ADMINISTRATIF ET SECTEURS CONNEXES	33
3,585	10	3,925	3,880	40	801	785	15	1,105	1,060	55	STENOGRAPHIE ET DACTYLOGRAPHIE	34
180	-	170	170	5	25	25	-	35	30	5	4110	35
2,020	15	1,900	1,865	30	595	585	10	935	885	45	4111	36
1,390	-	1,850	1,845	5	175	170	-	140	145	-	4113	37
36,530	105	34,450	34,190	235	5,775	5,650	120	4,690	4,325	320	TENUE DE LIVRES ET TRAVAIL DE COMPTABILITE	38
2,950	15	2,310	2,265	40	435	415	25	405	350	55	4130	39
27,240	80	25,450	25,260	170	4,250	4,150	85	3,400	3,130	235	4131	40
2,050	-	3,645	3,630	10	730	725	5	500	515	30	4133	41
2,350	-	1,375	1,370	-	185	185	-	100	95	-	4135	42
1,905	5	985	980	5	95	90	-	130	125	-	4137	43
635	-	685	680	10	85	90	-	110	110	5	4139	44
6,435	5	5,390	5,385	10	665	655	10	530	515	15	CONDUITE DE MACHINES DE BUREAU ET DE MACHINES DE TRAITEMENT ELECTRONIQUE DES DONNEES.	45
1,270	5	825	825	-	160	155	-	165	160	5	4140	46
1,810	-	1,795	1,790	5	235	230	-	165	160	5	4141	47
3,355	-	2,775	2,770	5	270	265	5	195	195	-	4143	48
18,295	15	87,710	87,605	70	11,475	11,445	40	6,235	6,125	100	ENREGISTREMENT, PLANIFICATION DES MOUV- MENTS ET DISTRIBUTION DU MATERIEL	49
2,210	-	7,850	7,840	15	1,575	1,570	5	980	940	35	4150	50
2,670	5	6,455	6,445	10	735	730	-	485	485	-	4151	51
6,020	5	41,595	41,560	20	5,685	5,665	25	2,590	2,555	30	4153	52
7,020	-	27,935	27,895	20	2,940	2,935	10	1,665	1,635	30	4155	53
145	-	2,275	2,270	5	395	395	-	420	415	5	4157	54
235	-	1,595	1,595	-	145	145	-	90	90	-	4159	55
3,090	-	2,055	2,045	15	220	220	-	135	130	5	COMMISS DE BIBLIOTHEQUE, CLASSEURS-ARCHIVISTES PERSONNEL PREPOSE A LA CORRESPONDANCE ET PROFESSIONS ASSIMILEES	56
215	-	115	110	-	10	15	-	10	10	5	4160	57
2,530	-	1,725	1,715	10	190	195	-	110	105	5	4161	58
340	-	220	220	-	15	20	-	15	15	-	4169	59
9,990	60	33,780	33,640	135	2,325	2,240	85	2,310	2,090	220	RECEPTION, RENSEIGNEMENTS, ET ACHEMINEMENT DU COURRIER ET DES MESSAGES.	60
1,185	10	3,425	3,410	20	230	225	15	220	175	50	4170	61
925	5	1,215	1,215	-	315	310	-	210	205	10	4171	62
1,825	35	10,250	10,140	110	725	660	65	1,125	975	155	4172	63
2,360	-	12,835	12,830	5	325	320	5	335	325	5	4173	64
270	-	535	535	-	90	85	5	85	85	10	4175	65

VOIR RENVOI(S) A LA FIN DU TABLEAU.

TABLE 31. LABOUR FORCE(1), WAGE-EARNERS(2) AND SELF-EMPLOYED(3) 15 YEARS AND OVER, BY DETAILED OCCUPATION AND SEX,  
SHOWING HOURS USUALLY WORKED, CANADA, 1971

NO	OCCUPATION	ALL HOURS - TOTAL			1-19 HOURS - HEURES			20-29 HOURS - HEURES			30-34 HOURS - HEURES			35-39 HOURS
		LABOUR FORCE POPULATION ACTIVE	WAGE-EARNERS SALARIES	SELF-EMPLOYED TRA-VAILLEURS INDEPENDANTS	LABOUR FORCE POPULATION ACTIVE	WAGE-EARNERS SALARIES	SELF-EMPLOYED TRA-VAILLEURS INDEPENDANTS	LABOUR FORCE POPULATION ACTIVE	WAGE-EARNERS SALARIES	SELF-EMPLOYED TRA-VAILLEURS INDEPENDANTS	LABOUR FORCE POPULATION ACTIVE	WAGE-EARNERS SALARIES	SELF-EMPLOYED TRA-VAILLEURS INDEPENDANTS	LABOUR FORCE POPULATION ACTIVE
CANADA - MALES														
1	4177.....	5,460	5,440	-	925	915	-	250	245	-	175	180	-	1,680
2	4179.....	6,105	6,080	20	150	145	5	65	65	-	65	65	-	1,755
3	OTHER CLERICAL AND RELATED OCCUPATIONS	123,715	122,615	1,005	3,965	3,870	40	1,950	1,905	40	7,165	7,130	25	44,840
4	4190.....	32,095	31,660	440	155	155	5	190	180	15	920	910	10	12,765
5	4191.....	2,320	2,290	30	115	110	5	90	85	-	95	95	-	825
6	4192.....	2,885	2,875	10	50	50	-	20	15	5	85	90	-	1,080
7	4193.....	7,025	6,890	130	140	135	-	80	80	-	95	95	10	1,200
8	4194.....	3,235	3,210	-	385	375	-	175	175	-	95	90	-	165
9	4195.....	970	975	-	-	-	-	-	-	-	35	35	-	585
10	4197.....	48,155	47,825	275	1,445	1,380	25	615	605	10	4,405	4,390	10	17,830
11	4199.....	27,020	26,890	120	1,675	1,665	10	775	770	5	1,430	1,425	-	10,380
12	SALES OCCUPATIONS	567,980	495,315	70,850	38,090	35,585	1,595	14,560	12,835	1,505	12,195	10,780	1,315	53,575
13	SALES OCCUPATIONS, COMMODITIES	451,590	386,900	62,945	35,150	32,975	1,290	11,650	10,275	1,165	7,755	6,685	980	34,505
14	5130.....	208,295	151,370	56,765	2,605	1,530	1,050	2,045	1,125	900	2,110	1,385	720	12,085
15	5131.....	5,770	5,605	165	35	30	5	50	40	10	65	60	5	1,350
16	5133.....	52,670	50,835	1,830	540	480	55	665	625	35	1,365	1,285	80	8,575
17	5135.....	59,635	56,375	3,125	2,550	2,390	90	1,105	980	120	1,075	970	95	4,575
18	5137.....	82,275	81,295	-	14,575	14,035	-	4,150	4,030	-	1,850	1,800	-	6,100
19	5141.....	4,360	3,465	885	860	780	70	395	310	90	305	245	65	455
20	5143.....	7,115	7,105	-	6,160	6,150	-	105	110	-	65	70	-	165
21	5145.....	29,175	28,745	-	7,650	7,425	-	3,055	2,995	-	855	825	-	910
22	5149.....	2,285	2,105	175	185	160	20	75	60	15	60	50	10	285
23	SALES OCCUPATIONS, SERVICES	84,830	78,245	6,565	1,940	1,660	275	2,550	2,235	315	4,050	3,755	300	16,725
24	5170.....	22,645	19,505	3,135	420	315	105	620	475	140	785	630	155	4,155
25	5171.....	29,480	27,795	1,680	675	630	45	775	715	55	1,745	1,685	60	6,620
26	5172.....	16,960	15,870	1,085	440	390	50	515	460	55	695	635	60	2,070
27	5173.....	7,130	6,845	275	230	175	60	440	400	40	590	580	15	1,715
28	5174.....	3,880	3,665	210	90	65	20	115	95	15	120	115	5	875
29	5177.....	2,200	2,175	20	30	30	-	25	25	-	30	30	-	580
30	5179.....	2,540	2,390	150	50	50	-	75	65	10	80	80	5	705
31	OTHER SALES OCCUPATIONS	31,560	30,165	1,345	995	955	30	360	325	25	385	350	40	2,340
32	5190.....	1,620	1,415	205	30	25	5	10	5	-	30	15	15	135
33	5191.....	4,570	4,570	-	40	35	-	20	20	-	45	45	-	880
34	5193.....	24,665	23,550	1,075	825	795	20	305	285	15	290	265	25	1,210
35	5199.....	705	635	70	100	95	5	20	10	5	20	20	-	115
36	SERVICE OCCUPATIONS	521,930	487,095	33,765	41,200	39,560	1,150	15,935	14,905	895	9,085	8,470	550	44,155
37	PROTECTIVE SERVICE OCCUPATIONS	195,590	195,395	185	7,230	7,220	5	2,990	2,980	10	2,650	2,655	-	22,265
38	6111.....	18,045	18,050	-	75	75	-	50	50	-	110	110	-	500
39	6112.....	38,295	38,290	-	215	215	-	195	195	-	425	425	-	3,010
40	6113.....	2,880	2,820	55	75	75	-	35	30	5	60	55	-	205
41	6115.....	47,595	47,495	85	3,550	3,540	5	1,980	1,970	5	1,110	1,110	-	2,640
42	6116.....	16,170	16,170	-	210	210	-	85	80	-	160	160	-	3,860
43	6117.....	67,710	67,710	-	2,375	2,375	-	400	395	-	675	675	-	11,550
44	6119.....	4,905	4,860	50	735	730	5	255	255	-	115	115	-	500
45	FOOD AND BEVERAGE PREPARATION AND RELATED SERVICE OCCUPATIONS	98,580	87,305	10,815	8,875	8,540	180	3,995	3,790	150	2,215	2,080	100	6,105
46	6120.....	24,435	15,325	9,060	470	315	150	415	275	135	280	185	85	810
47	6121.....	38,895	37,085	1,710	3,490	3,440	30	1,485	1,460	15	705	685	15	2,550
48	6123.....	11,170	11,145	-	660	655	-	365	360	-	275	270	-	720
49	6125.....	21,695	21,455	-	3,665	3,580	-	1,535	1,500	-	915	890	-	1,870
50	6129.....	2,375	2,290	40	575	550	5	195	190	-	45	45	-	155
51	OCCUPATIONS IN LODGING AND OTHER ACCOMMODATION	22,015	15,370	6,565	1,135	795	310	635	410	205	350	225	120	1,120
52	6130.....	4,785	3,910	865	300	200	95	145	90	50	70	45	25	360
53	6131.....	12,640	6,940	5,670	385	165	215	295	135	155	185	75	95	380
54	6133.....	595	580	-	70	65	-	35	30	-	15	15	-	55
55	6135.....	3,195	3,190	5	315	315	-	130	130	-	70	70	-	280
56	6139.....	800	745	15	70	45	-	30	20	-	10	10	-	40
57	PERSONAL SERVICE OCCUPATIONS	32,750	20,725	11,980	3,240	2,790	440	1,205	850	345	525	335	190	1,660
58	6141.....	2,750	2,190	545	80	65	15	65	35	25	40	25	15	115
59	6143.....	20,725	9,675	11,050	640	280	360	460	185	275	275	115	160	765
60	6144.....	1,955	1,810	140	180	160	15	60	60	5	35	35	-	150
61	6145.....	1,745	1,735	-	290	290	-	160	160	-	35	35	-	70
62	6147.....	705	675	30	490	470	20	20	20	-	15	20	-	25
63	6149.....	4,875	4,640	210	1,555	1,520	30	430	390	40	105	100	10	530
64	APPAREL AND FURNISHINGS SERVICE OCCUPATIONS	14,150	12,260	1,850	545	480	50	320	270	45	285	250	30	2,085
65	6160.....	3,760	2,480	1,280	80	50	30	55	35	20	20	10	10	220

SEE FOOTNOTE(S) AT END OF TABLE.

TABLEAU 31.. POPULATION ACTIVE(1), SALAIRES(2) ET TRAVAILLEURS INDEPENDANTS(3) DE 15 ANS ET PLUS SELON LA PROFESSION  
ET LE SEXE, PAR NOMBRE HABITUEL D'HEURES TRAVAILLEES, CANADA, 1971

- HEURES		40-44 HOURS - HEURES			45-49 HOURS - HEURES			50 HOURS OR MORE HEURES ET PLUS			PROFESSION	NO
WAGE- EARNERS - SALARIES	SELF-EM- PLOYED - TRA- VAILLEURS INDEPEN- DANTS	LABOUR FORCE - POPULATION ACTIVE	WAGE- EARNERS - SALARIES	SELF-EM- PLOYED - TRA- VAILLEURS INDEPEN- DANTS	LABOUR FORCE - POPULATION ACTIVE	WAGE- EARNERS - SALARIES	SELF-EM- PLOYED - TRA- VAILLEURS INDEPEN- DANTS	LABOUR FORCE - POPULATION ACTIVE	WAGE- EARNERS - SALARIES	SELF-EM- PLOYED - TRA- VAILLEURS INDEPEN- DANTS		
CANADA - HOMMES												
1,680	-	2,035	2,025	-	250	245	-	140	140	-	4177.....	1
1,745	15	3,490	3,490	5	395	390	5	185	190	-	4179.....	2
44,750	90	49,900	49,525	275	8,245	8,095	145	7,655	7,245	400	AUTRES EMPLOIS ADMINISTRATIFS ET PROFES- SIONS CONNEXES.....	3
12,745	25	12,140	12,055	90	2,770	2,700	70	3,150	2,920	230	4190.....	4
820	10	850	850	-	145	145	-	200	185	15	4191.....	5
1,080	-	1,360	1,355	5	165	160	-	125	120	-	4192.....	6
1,200	5	4,605	4,575	30	445	415	30	460	405	50	4193.....	7
165	-	1,580	1,575	-	565	560	-	270	265	-	4194.....	8
585	-	290	285	-	15	15	-	50	50	-	4195.....	9
17,805	20	18,655	18,555	90	2,915	2,870	40	2,295	2,215	85	4197.....	10
10,350	25	10,430	10,380	45	1,225	1,215	10	1,105	1,085	25	4199.....	11
50,950	2,570	198,815	188,110	10,545	90,495	80,885	9,545	160,255	116,160	43,780	COMMERCE.....	12
32,475	1,975	159,725	150,755	8,815	72,895	64,400	8,430	129,915	89,340	40,285	PERSONNEL PREPOSE A LA VENTE DE BIENS..... DE CONSOMMATION.....	13
10,550	1,530	64,075	56,655	7,400	36,605	29,115	7,475	88,775	51,010	37,685	5130.....	14
1,350	-	2,485	2,445	35	895	865	30	895	815	80	5131.....	15
8,410	170	23,715	23,225	495	8,255	7,980	275	9,555	8,835	720	5133.....	16
4,385	185	24,840	24,210	620	10,765	10,235	515	14,720	13,205	1,495	5135.....	17
6,065	-	34,655	34,565	-	10,545	10,515	-	10,405	10,275	-	5137.....	18
365	85	1,110	870	240	435	315	115	805	580	225	5141.....	19
170	-	395	395	-	90	95	-	120	120	-	5143.....	20
905	-	7,280	7,245	-	5,090	5,085	-	4,340	4,270	-	5145.....	21
280	5	1,165	1,145	20	210	185	30	305	230	80	5149.....	22
16,235	495	25,640	24,215	1,420	11,560	10,640	915	22,365	19,505	2,850	PERSONNEL PREPOSE A LA VENTE DE SERVICES.....	23
3,945	205	6,525	5,840	685	3,270	2,835	440	6,875	5,465	1,410	5170.....	24
6,475	145	8,940	8,570	375	4,140	3,855	280	6,580	5,865	710	5171.....	25
2,010	60	3,915	3,700	210	2,420	2,290	130	6,905	6,385	515	5172.....	26
1,680	35	2,415	2,365	50	730	715	15	1,005	935	70	5173.....	27
845	30	1,730	1,670	60	465	450	15	490	415	75	5174.....	28
580	5	1,120	1,115	10	255	250	10	145	145	-	5177.....	29
695	15	995	960	35	275	250	30	365	300	60	5179.....	30
2,240	100	13,455	13,140	305	6,050	5,845	195	7,980	7,315	650	AUTRE PERSONNEL PREPOSE AU COMMERCE.....	31
135	5	560	525	35	290	270	15	565	445	120	5190.....	32
880	-	2,385	2,390	-	595	595	-	605	600	-	5191.....	33
1,130	80	10,290	10,025	260	5,085	4,905	175	6,660	6,150	495	5193.....	34
105	15	225	210	15	80	75	5	145	115	30	5199.....	35
43,030	1,085	259,985	253,625	6,275	61,345	55,945	5,335	90,225	71,565	18,470	SERVICES.....	36
22,255	10	114,365	114,325	35	19,095	19,065	30	26,995	26,900	90	SERVICES DE PROTECTION ET DE SECURITE.....	37
495	-	14,290	14,290	-	1,290	1,295	-	1,730	1,730	-	6111.....	38
3,015	-	26,835	26,835	-	3,095	3,095	-	4,520	4,520	-	6112.....	39
200	-	1,830	1,815	15	285	275	5	390	370	25	6113.....	40
2,635	-	24,050	24,030	20	7,135	7,125	10	7,130	7,080	40	6115.....	41
3,860	-	7,350	7,350	-	1,630	1,630	-	2,870	2,870	-	6116.....	42
11,545	-	37,765	37,760	-	5,255	5,255	-	9,705	9,700	-	6117.....	43
495	-	2,235	2,230	5	410	405	5	650	620	25	6119.....	44
5,845	240	33,035	32,090	905	16,090	14,955	1,085	28,265	20,000	8,160	PREPARATION DES ALIMENTS ET DES BOISSONS ET SERVICES CONNEXES.....	45
610	200	4,845	4,115	720	3,620	2,755	855	14,000	7,065	6,920	6120.....	46
2,510	40	13,505	13,315	180	7,250	7,015	225	9,900	8,650	1,210	6121.....	47
715	-	5,535	5,530	-	2,015	2,015	-	1,600	1,595	-	6123.....	48
1,860	-	8,260	8,245	-	2,985	2,955	-	2,470	2,420	-	6125.....	49
160	-	890	880	5	220	210	-	300	265	25	6129.....	50
935	185	5,955	5,265	685	2,140	1,770	370	10,680	5,975	4,685	LOGEMENT ET SECTEURS CONNEXES.....	51
315	40	1,765	1,635	130	425	390	30	1,720	1,230	490	6130.....	52
245	140	1,695	1,145	545	1,255	915	335	8,445	4,255	4,185	6131.....	53
55	-	295	295	-	75	75	-	45	40	-	6133.....	54
285	-	1,855	1,850	5	285	285	-	260	260	-	6135.....	55
40	-	345	335	5	105	100	-	200	185	10	6139.....	56
1,240	420	10,975	7,280	3,680	7,040	3,765	3,270	8,110	4,460	3,640	SERVICES PERSONNELS.....	57
100	10	600	525	70	470	425	45	1,375	1,015	355	6141.....	58
395	375	7,645	4,120	3,525	5,765	2,575	3,190	5,170	2,005	3,165	6143.....	59
150	5	710	690	25	255	240	15	550	480	65	6144.....	60
70	-	650	640	5	130	130	5	405	405	-	6145.....	61
25	-	90	80	5	20	20	-	40	35	5	6147.....	62
500	25	1,280	1,225	45	395	380	15	570	520	50	6149.....	63
2,005	80	6,430	6,065	360	1,820	1,530	280	2,675	1,660	1,010	SERVICES DE NETTOYAGE DES VETEMENTS ET ARTICLES EN TISSU.....	64
180	45	1,130	885	245	610	430	185	1,640	895	740	6160.....	65

VOIR RENVOIS A LA FIN DU TABLEAU.

TABLE 31. LABOUR FORCE(1), WAGE-EARNERS(2) AND SELF-EMPLOYED(3) 15 YEARS AND OVER, BY DETAILED OCCUPATION AND SEX,  
SHOWING HOURS USUALLY WORKED, CANADA, 1971

NO	OCCUPATION	ALL HOURS - TOTAL			1-19 HOURS - HEURES			20-29 HOURS - HEURES			30-34 HOURS - HEURES			35-39 HOURS
		LABOUR FORCE - POPULATION ACTIVE	WAGE-EARNERS - SALARIES	SELF-EMPLOYED - TRAVAILLEURS INDEPENDANTS	LABOUR FORCE - POPULATION ACTIVE	WAGE-EARNERS - SALARIES	SELF-EMPLOYED - TRAVAILLEURS INDEPENDANTS	LABOUR FORCE - POPULATION ACTIVE	WAGE-EARNERS - SALARIES	SELF-EMPLOYED - TRAVAILLEURS INDEPENDANTS	LABOUR FORCE - POPULATION ACTIVE	WAGE-EARNERS - SALARIES	SELF-EMPLOYED - TRAVAILLEURS INDEPENDANTS	LABOUR FORCE - POPULATION ACTIVE
CANADA - MALES														
1	6162.....	4,520	4,195	310	260	245	-	100	95	5	100	90	10	740
2	6165.....	4,560	4,435	115	55	55	-	110	110	5	125	130	-	975
3	6169.....	1,305	1,150	140	150	125	15	50	30	15	30	25	5	155
4	OTHER SERVICE OCCUPATIONS.....	158,845	156,045	2,370	20,180	19,730	165	6,795	6,605	145	3,060	2,930	115	10,915
5	6190.....	9,895	7,950	1,950	260	160	105	225	110	120	180	95	85	815
6	6191.....	114,305	114,020	-	11,725	11,515	-	4,160	4,140	-	2,000	1,980	-	7,665
7	6193.....	2,160	2,160	-	120	120	-	65	65	-	35	35	-	255
8	6198.....	26,810	26,385	285	6,970	6,845	45	1,820	1,765	20	635	620	10	1,795
9	6199.....	5,675	5,535	140	1,100	1,090	15	530	530	5	215	200	15	375
10	FARMING, HORTICULTURAL AND ANIMAL HUSBANDRY OCCUPATIONS.....	405,300	131,830	229,070	38,885	18,355	5,730	14,650	5,440	3,805	6,735	2,725	2,420	9,300
11	FARMERS.....	226,335	200	226,135	5,370	20	5,350	3,655	10	3,645	2,300	-	2,300	3,050
12	FARM MANAGEMENT OCCUPATIONS.....	19,035	19,005	-	330	335	-	330	325	-	180	175	-	270
13	OTHER FARMING, HORTICULTURAL AND ANIMAL HUSBANDRY OCCUPATIONS.....	159,930	112,625	2,935	33,180	18,005	380	10,660	5,105	155	4,260	2,550	125	5,980
14	7180.....	3,905	3,765	80	75	60	-	75	70	-	40	35	5	95
15	7182.....	108,685	65,130	10	26,305	11,850	-	9,000	3,690	-	3,255	1,715	-	3,720
16	7195.....	37,620	35,180	2,290	5,405	4,970	355	1,160	1,020	130	725	600	110	1,760
17	7197.....	4,995	4,425	25	885	655	5	270	200	-	110	75	-	130
18	7199.....	4,725	4,125	520	515	470	25	165	130	20	130	120	5	270
19	FISHING, HUNTING, TRAPPING AND RELATED OCCUPATIONS.....	26,655	11,945	14,590	1,020	490	495	1,050	480	555	680	270	400	940
20	7311.....	1,880	785	1,095	45	20	25	40	25	15	30	10	15	30
21	7313.....	23,030	10,085	12,850	790	390	380	845	410	430	580	245	320	800
22	7315.....	580	100	460	95	20	60	85	5	75	50	-	45	50
23	7319.....	1,165	980	180	90	65	30	80	45	35	25	10	15	55
24	FORESTRY AND LOGGING OCCUPATIONS.....	65,850	60,780	4,935	1,750	1,540	180	1,230	985	245	1,265	1,055	205	3,150
25	7510.....	6,880	5,640	1,235	50	35	15	75	40	40	35	30	10	215
26	7511.....	6,355	6,340	15	270	275	-	70	70	-	195	200	-	330
27	7513.....	19,040	17,005	1,970	550	450	85	530	385	145	535	415	120	1,145
28	7516.....	1,825	1,815	15	10	5	5	15	15	-	50	45	5	110
29	7517.....	9,720	9,315	400	125	110	10	90	80	10	60	55	-	215
30	7518.....	7,620	7,605	-	395	390	-	185	180	-	140	140	-	380
31	7519.....	14,410	13,065	1,300	350	275	65	265	215	55	245	175	70	750
32	MINING AND QUARRYING INCLUDING OIL AND GAS FIELD OCCUPATIONS.....	58,785	57,845	900	475	445	25	300	275	30	190	170	15	1,160
33	7710.....	10,210	9,960	255	30	30	-	20	25	-	25	25	-	210
34	7711.....	2,830	2,770	50	30	30	-	25	20	10	20	20	-	40
35	7713.....	10,960	10,530	420	95	80	15	75	60	15	25	20	5	240
36	7715.....	1,870	1,855	15	20	15	-	10	5	5	10	10	-	60
37	7717.....	16,275	16,210	60	75	70	5	70	70	-	45	50	-	280
38	7718.....	9,750	9,740	-	175	165	-	65	60	-	25	25	-	215
39	7719.....	6,885	6,785	90	50	45	-	35	30	10	35	25	10	110
40	PROCESSING OCCUPATIONS.....	275,175	269,490	5,390	5,180	4,975	110	2,555	2,460	80	2,235	2,140	80	13,580
41	MINERAL ORE TREATING OCCUPATIONS.....	7,100	7,095	5	25	20	-	40	40	-	10	10	-	160
42	8110.....	970	965	5	-	-	-	-	-	-	-	-	-	35
43	8111.....	2,025	2,025	-	5	-	-	5	5	-	5	5	-	25
44	8113.....	1,175	1,180	-	-	-	-	-	-	-	-	-	-	30
45	8115.....	175	175	-	-	-	-	-	-	-	-	-	-	-
46	8116.....	135	135	-	5	5	-	-	-	-	5	5	-	5
47	8118.....	2,435	2,435	-	15	15	-	30	30	-	-	-	-	65
48	8119.....	190	190	-	-	-	-	-	-	-	-	-	-	-
49	METAL PROCESSING AND RELATED OCCUPATIONS.....	41,730	41,495	220	230	215	15	230	225	5	150	145	-	1,295
50	8130.....	6,250	6,140	115	5	5	5	25	25	5	10	10	-	340
51	8131.....	6,190	6,175	15	25	25	-	20	20	-	10	15	-	115
52	8133.....	1,260	1,255	-	10	5	-	10	5	-	5	5	-	35
53	8135.....	2,990	2,995	5	10	10	-	10	10	-	10	15	-	50
54	8137.....	7,315	7,285	30	45	40	5	40	40	-	40	40	-	185
55	8141.....	2,000	1,995	5	5	5	-	5	10	-	5	5	-	45
56	8143.....	2,195	2,180	15	25	25	-	25	25	-	15	15	-	80
57	8146.....	1,170	1,170	-	5	5	-	5	-	-	-	-	-	50
58	8148.....	4,300	4,300	-	45	45	-	20	20	-	15	15	-	140
59	8149.....	8,050	8,010	40	50	55	-	75	70	-	35	35	5	255
60	CLAY, GLASS AND STONE PROCESSING, FORMING AND RELATED OCCUPATIONS.....	15,135	14,875	255	210	195	10	90	75	15	90	90	5	570
61	8150.....	2,225	2,130	90	-	5	-	10	10	5	5	5	-	90
62	8151.....	1,890	1,845	50	10	10	5	5	-	5	25	25	5	75
63	8153.....	2,840	2,820	20	60	55	5	20	20	-	20	20	-	40
64	8155.....	2,100	2,030	70	20	15	5	25	15	10	20	25	-	145
65	8156.....	1,210	1,205	5	5	5	-	5	5	-	-	-	-	30

SEE FOOTNOTE(S) AT END OF TABLE.

TABLEAU 31. POPULATION ACTIVE(1); SALAIRES(2) ET TRAVAILLEURS INDEPENDANTS(3) DE 15 ANS ET PLUS SELON LA PROFESSION  
ET LE SEXE, PAR NOMBRE HABITUEL D'HEURES TRAVAILLEES, CANADA, 1971

- HEURES		40-44 HOURS - HEURES			45-49 HOURS - HEURES			50 HOURS OR MORE HEURES ET PLUS			PROFESSION	NO
WAGE- EARNERS SALARIES	SELF-EM- PLOYED TRA- VAILLEURS INDEPEN- DANTS	LABOUR FORCE POPULATION ACTIVE	WAGE- EARNERS SALARIES	SELF-EM- PLOYED TRA- VAILLEURS INDEPEN- DANTS	LABOUR FORCE POPULATION ACTIVE	WAGE- EARNERS SALARIES	SELF-EM- PLOYED TRA- VAILLEURS INDEPEN- DANTS	LABOUR FORCE POPULATION ACTIVE	WAGE- EARNERS SALARIES	SELF-EM- PLOYED TRA- VAILLEURS INDEPEN- DANTS		
CANADA - HOMMES												
735	5	2,180	2,115	65	565	505	60	575	405	170	6162	1
965	10	2,520	2,495	20	465	450	15	310	235	70	6165	2
135	25	600	570	30	170	145	20	155	120	30	6169	3
10,745	155	89,235	88,605	610	15,170	14,855	305	13,500	12,580	885	AUTRES SERVICES.....	4
695	125	5,035	4,535	500	1,290	1,020	265	2,085	1,340	745	6190	5
7,655	-	69,940	69,930	-	10,010	10,005	-	8,805	8,785	-	6191	6
255	-	1,415	1,420	-	175	180	-	90	90	-	6193	7
1,770	20	10,805	10,710	85	2,925	2,900	25	1,855	1,770	85	6198	8
365	10	2,035	2,010	25	770	755	15	655	595	60	6199	9
4,415	3,210	56,055	36,555	13,480	33,895	15,050	15,245	245,785	49,290	185,180	AGRICULTURE, HORTICULTURE ET ELEVAGE	10
5	3,045	12,950	10	12,935	14,840	15	14,830	184,175	140	184,030	EXPLOITANTS AGRICOLES.....	11
270	-	1,485	1,475	-	1,410	1,405	-	15,035	15,020	-	CADRES DE DIRECTION D'EXPLOITATIONS AGRICOLES.....	12
4,140	165	41,620	35,065	540	17,645	13,630	415	46,570	34,130	1,150	AUTRES PROFESSIONS EN AGRICULTURE, EN HORTICULTURE ET EN ELEVAGE	13
95	-	1,315	1,295	10	605	580	20	1,705	1,640	45	7180	14
2,060	-	17,040	11,150	5	11,665	8,120	-	37,700	26,560	-	7182	15
1,610	150	20,120	19,635	465	4,085	3,735	340	4,360	3,600	740	7195	16
125	-	1,310	1,230	5	670	640	-	1,620	1,500	15	7197	17
250	15	1,835	1,765	55	625	565	50	1,185	830	345	7199	18
430	505	4,340	2,275	2,045	3,190	1,535	1,645	15,440	6,460	8,935	PECHE, CHASSE, PIEGEAGE ET ACTIVITES CONNEXES	19
5	25	200	115	85	200	65	135	1,335	540	790	7311	20
360	435	3,590	1,730	1,855	2,790	1,315	1,470	13,635	5,640	7,970	7313	21
10	40	100	15	80	45	10	30	160	30	125	7315	22
50	5	450	420	30	155	145	15	310	260	50	7319	23
2,825	305	33,980	32,590	1,360	12,830	12,050	750	11,640	9,740	1,885	EXPLOITATION FORESTIERE.....	24
165	45	2,795	2,455	340	1,325	1,110	215	2,380	1,810	570	7510	25
335	-	3,710	3,700	5	670	665	-	1,105	1,095	10	7511	26
980	155	9,855	9,335	510	3,535	3,290	230	2,885	2,145	735	7513	27
110	-	1,150	1,145	-	310	310	-	175	175	5	7516	28
200	20	5,780	5,675	105	1,905	1,850	50	1,540	1,340	200	7517	29
375	-	4,505	4,500	-	1,260	1,260	-	755	755	-	7518	30
655	90	6,190	5,780	405	3,820	3,560	255	2,790	2,415	365	7519	31
1,125	35	41,250	41,000	235	6,610	6,470	135	8,800	8,360	425	MINES, CARRIERES, PUIITS DE PETROLE ET DE GAZ	32
205	5	6,350	6,295	55	1,295	1,250	45	2,275	2,135	140	7710	33
35	5	680	665	15	370	365	-	1,655	1,630	20	7711	34
220	15	7,365	7,235	125	1,345	1,265	75	1,815	1,640	175	7713	35
65	-	1,230	1,230	-	225	220	-	315	310	5	7715	36
275	-	13,175	13,140	35	1,670	1,660	10	960	945	20	7717	37
215	-	7,465	7,460	-	1,020	1,020	-	785	785	-	7718	38
105	5	4,985	4,970	10	680	675	-	990	925	60	7719	39
13,375	5,180	189,045	188,040	925	34,710	33,830	850	27,875	24,665	3,150	TRAITEMENT DES MATIERES PREMIERES.....	40
165	25	6,015	6,015	-	515	515	-	335	330	5	TRAITEMENT DES MINERAIS.....	41
40	-	725	725	-	115	115	-	90	85	5	8110	42
25	5	1,705	1,705	-	180	180	-	95	95	-	8111	43
25	-	1,000	1,000	-	85	85	-	60	65	-	8113	44
-	-	150	155	-	10	10	-	10	10	-	8115	45
10	5	110	110	-	5	5	-	10	10	-	8116	46
65	15	2,135	2,135	-	120	120	-	60	65	-	8118	47
-	-	180	175	-	5	10	-	-	5	-	8119	48
1,285	235	35,105	35,030	75	3,220	3,180	35	1,495	1,405	80	TRAITEMENT DES METAUX ET SECTEURS CONNEXES.....	49
340	5	4,605	4,585	25	760	730	25	500	450	50	8130	50
115	25	5,545	5,535	10	320	325	-	155	145	5	8131	51
35	5	1,105	1,105	-	60	50	-	50	45	-	8133	52
50	10	2,735	2,735	-	110	105	-	70	70	-	8135	53
185	45	5,990	5,985	10	760	755	5	255	245	10	8137	54
45	5	1,745	1,745	-	135	130	-	55	50	5	8141	55
75	20	1,725	1,710	5	255	255	-	85	75	5	8143	56
50	10	1,005	1,000	-	65	65	-	40	35	-	8146	57
140	45	3,745	3,745	-	245	245	-	85	85	-	8148	58
250	55	6,905	6,885	20	520	515	5	210	195	10	8149	59
550	210	10,335	10,265	65	1,930	1,890	45	1,905	1,810	95	TRAITEMENT ET FACONNAGE DE L'ARGILE, DU VERRE, DE LA PIERRE ET SECTEURS CONNEXES	60
85	5	1,150	1,130	20	395	375	15	570	520	50	8150	61
60	10	1,465	1,460	5	185	175	10	120	105	15	8151	62
40	55	1,535	1,530	10	430	430	-	730	720	10	8153	63
145	20	1,325	1,305	25	360	345	20	195	185	15	8155	64
25	-	1,025	1,020	-	110	110	-	40	40	5	8156	65

VOIR RENVOI(S) A LA FIN DU TABLEAU.

TABLE 31. LABOUR FORCE(1), WAGE-EARNERS(2) AND SELF-EMPLOYED(3) 15 YEARS AND OVER, BY DETAILED OCCUPATION AND SEX,  
SHOWING HOURS USUALLY WORKED, CANADA, 1971

NO	OCCUPATION	ALL HOURS - TOTAL			1-19 HOURS - HEURES			20-29 HOURS - HEURES			30-34 HOURS - HEURES			35-39 HOURS
		LABOUR FORCE POPULATION ACTIVE	WAGE-EARNERS SALARIES	SELF-EMPLOYED TRA-VAILLEURS INDEPENDANTS	LABOUR FORCE POPULATION ACTIVE	WAGE-EARNERS SALARIES	SELF-EMPLOYED TRA-VAILLEURS INDEPENDANTS	LABOUR FORCE POPULATION ACTIVE	WAGE-EARNERS SALARIES	SELF-EMPLOYED TRA-VAILLEURS INDEPENDANTS	LABOUR FORCE POPULATION ACTIVE	WAGE-EARNERS SALARIES	SELF-EMPLOYED TRA-VAILLEURS INDEPENDANTS	LABOUR FORCE POPULATION ACTIVE
CANADA - MALES														
1	8158.....	1,470	1,470	-	60	65	-	10	10	-	10	10	-	65
2	8159.....	3,400	3,380	20	55	45	-	15	15	-	5	5	-	120
3	CHEMICALS, PETROLEUM, RUBBER, PLASTIC AND RELATED MATERIALS PROCESSING OCCUPATIONS.....	27,465	27,330	110	180	165	5	145	140	-	105	105	-	1,555
4	8160.....	5,075	5,030	45	20	15	5	10	15	-	15	15	-	555
5	8161.....	4,030	4,020	5	15	10	-	15	15	-	15	10	-	185
6	8163.....	515	520	-	5	5	-	-	-	-	-	-	-	15
7	8165.....	2,235	2,230	5	15	10	-	5	10	-	10	10	-	60
8	8167.....	815	805	-	-	-	-	-	-	-	10	10	-	10
9	8171.....	795	785	5	10	5	-	10	10	-	-	-	-	15
10	8173.....	900	895	10	5	5	-	10	10	-	10	10	-	45
11	8176.....	1,360	1,350	5	10	10	-	5	-	-	-	-	-	220
12	8178.....	2,305	2,305	-	55	50	-	40	40	-	20	20	-	50
13	8179.....	9,435	9,390	35	45	45	-	45	45	-	30	30	-	400
14	FOOD, BEVERAGE AND RELATED PROCESSING OCCUPATIONS.....	91,130	87,300	3,645	2,995	2,895	45	1,385	1,340	40	1,055	1,005	35	5,710
15	8210.....	11,465	10,620	845	45	40	5	50	50	5	40	35	5	720
16	8211.....	2,990	2,825	155	65	55	5	20	15	5	15	10	5	40
17	8213.....	14,055	13,340	665	615	590	5	240	230	-	190	175	5	1,500
18	8215.....	28,320	26,415	1,835	855	805	30	380	350	20	230	215	15	1,555
19	8217.....	7,605	7,535	60	30	30	5	240	240	-	195	190	5	350
20	8221.....	1,710	1,695	10	100	100	-	20	25	-	25	25	-	85
21	8223.....	4,345	4,305	35	90	85	-	50	45	-	35	35	-	115
22	8225.....	500	505	-	-	-	-	-	-	-	-	-	-	15
23	8226.....	2,805	2,785	25	100	100	-	45	45	5	45	45	-	425
24	8227.....	3,145	3,140	5	20	25	-	15	15	-	20	20	-	120
25	8228.....	10,250	10,225	-	625	620	-	250	250	-	200	205	-	600
26	8229.....	3,935	3,905	20	145	145	-	75	70	-	60	55	-	175
27	WOOD PROCESSING OCCUPATIONS, EXCEPT PULP AND PAPERMAKING.....	34,895	33,965	885	825	795	15	290	270	20	335	295	35	940
28	8230.....	3,810	3,305	495	45	40	10	10	10	10	35	20	15	75
29	8231.....	8,350	8,015	330	110	110	-	70	55	15	110	95	20	190
30	8233.....	2,115	2,110	10	25	20	-	5	-	-	15	15	-	55
31	8235.....	580	580	-	15	15	-	-	5	-	-	-	-	35
32	8236.....	3,755	3,730	30	35	30	-	20	20	-	25	20	-	75
33	8238.....	11,425	11,385	-	510	500	-	130	130	-	100	100	-	360
34	8239.....	4,865	4,835	20	85	85	-	50	55	-	50	50	-	150
35	PULP AND PAPERMAKING AND RELATED OCCUPATIONS.....	32,740	32,665	65	420	420	-	235	230	-	310	315	-	1,145
36	8250.....	3,780	3,735	45	10	5	5	5	5	-	5	5	-	290
37	8251.....	4,385	4,380	5	35	35	-	15	15	-	20	20	-	80
38	8253.....	6,995	6,990	10	40	40	-	30	30	-	65	65	-	210
39	8256.....	2,260	2,260	5	-	-	-	10	10	-	10	10	-	90
40	8258.....	9,350	9,345	-	280	285	-	145	145	-	140	140	-	340
41	8259.....	5,970	5,955	5	55	55	-	20	20	-	65	65	-	140
42	TEXTILE PROCESSING OCCUPATIONS.....	20,425	20,255	155	145	125	15	90	90	-	115	110	5	1,060
43	8260.....	3,075	2,990	70	5	5	-	5	5	-	10	15	-	250
44	8261.....	875	865	15	5	5	-	10	5	-	-	-	-	45
45	8263.....	1,315	1,300	20	5	5	5	5	10	-	5	5	-	70
46	8265.....	660	660	-	10	5	-	5	5	-	-	-	-	40
47	8267.....	3,440	3,425	20	25	20	5	15	15	-	10	10	-	130
48	8271.....	1,605	1,585	20	25	15	5	10	5	-	5	10	-	50
49	8273.....	1,535	1,515	10	30	25	-	10	10	-	5	10	-	90
50	8275.....	1,025	1,020	-	10	10	-	5	10	-	-	-	-	40
51	8276.....	1,100	1,095	5	5	5	-	10	5	-	20	25	-	110
52	8278.....	2,720	2,720	-	15	15	-	20	20	-	25	25	-	120
53	8279.....	3,075	3,075	-	20	20	-	10	10	-	25	25	-	115
54	OTHER PROCESSING OCCUPATIONS.....	4,555	4,495	50	150	135	5	50	55	-	65	65	-	1,140
55	8290.....	535	525	10	5	5	-	-	5	-	5	5	-	150
56	8293.....	1,475	1,470	-	40	40	-	10	10	-	35	35	-	795
57	8295.....	1,395	1,355	35	25	15	5	10	10	-	-	-	-	80
58	8296.....	250	250	-	5	5	-	10	5	-	5	5	-	35
59	8298.....	335	335	-	35	40	-	15	15	-	10	10	-	40
60	8299.....	570	565	-	30	30	-	10	10	-	10	10	-	30
61	MACHINING AND RELATED OCCUPATIONS.....	227,260	221,815	5,295	1,940	1,595	305	1,075	840	220	1,310	1,065	245	11,480
62	METAL MACHINING OCCUPATIONS.....	83,745	82,680	1,040	470	445	20	275	245	30	355	340	15	3,315
63	8310.....	8,125	7,715	410	15	10	5	20	10	20	20	20	5	385
64	8311.....	10,170	10,070	95	15	15	-	30	25	5	40	35	5	245
65	8313.....	35,800	35,470	315	180	160	15	135	130	10	160	160	5	1,745

SEE FOOTNOTE(S) AT END OF TABLE.

TABLEAU 31. POPULATION ACTIVE(1), SALARIES(2) ET TRAVAILLEURS INDÉPENDANTS(3) DE 15 ANS ET PLUS SELON LA PROFESSION  
ET LE SEXE, PAR NOMBRE HABITUEL D'HEURES TRAVAILLEES, CANADA, 1971

- HEURES		40-44 HOURS - HEURES			45-49 HOURS - HEURES			50 HOURS OR MORE HEURES ET PLUS			PROFESSION	NO
WAGE- EARNERS - SALARIES	SELF-EM- PLOYED - TRA- VAILLEURS INDEPEN- DANTS	LABOUR FORCE - POPULATION ACTIVE	WAGE- EARNERS - SALARIES	SELF-EM- PLOYED - TRA- VAILLEURS INDEPEN- DANTS	LABOUR FORCE - POPULATION ACTIVE	WAGE- EARNERS - SALARIES	SELF-EM- PLOYED - TRA- VAILLEURS INDEPEN- DANTS	LABOUR FORCE - POPULATION ACTIVE	WAGE- EARNERS - SALARIES	SELF-EM- PLOYED - TRA- VAILLEURS INDEPEN- DANTS		
CANADA - HOMMES												
65	60	1,045	1,045	-	185	185	-	90	90	-	8158.....	1
115	50	2,790	2,780	5	270	265	5	150	145	-	8159.....	2
1,550	185	22,165	22,105	45	1,840	1,830	10	1,470	1,420	45	TRAITEMENT DES PRODUITS CHIMIQUES, DU PETROLE, DU CAOUTCHOUC, DU PLASTIQUE ET DE MATIERES CONNEXES.	3
560	15	3,405	3,395	20	590	585	5	470	450	20	8160.....	4
180	15	3,315	3,315	-	335	335	-	155	150	-	8161.....	5
15	5	450	450	-	20	20	-	20	25	-	8163.....	6
60	15	1,980	1,980	-	70	70	-	95	95	5	8165.....	7
15	-	695	690	5	60	60	-	40	40	-	8167.....	8
10	10	655	650	5	65	65	-	40	40	-	8171.....	9
50	5	650	640	5	90	80	-	90	95	-	8173.....	10
220	10	980	975	5	65	65	-	75	80	-	8176.....	11
45	55	1,910	1,910	-	140	140	-	90	90	-	8178.....	12
395	50	8,120	8,105	10	410	410	5	380	365	15	8179.....	13
5,610	2,995	50,730	50,205	480	15,400	14,830	555	13,865	11,425	2,405	ALIMENTATION, BOISSONS ET SECTEURS CONNEXES	14
710	45	5,370	5,230	145	2,295	2,180	120	2,935	2,385	545	8210.....	15
35	60	1,825	1,785	35	675	640	40	340	280	60	8211.....	16
1,480	615	7,295	7,210	75	2,215	2,150	60	2,005	1,510	495	8213.....	17
1,495	855	17,140	16,935	190	3,980	3,680	300	4,185	2,940	1,230	8215.....	18
350	335	2,415	2,405	5	2,375	2,365	10	1,695	1,660	35	8217.....	19
85	105	1,040	1,035	-	320	315	10	115	110	-	8221.....	20
115	90	2,580	2,565	10	790	780	5	695	675	20	8223.....	21
15	-	425	425	-	45	40	-	25	25	-	8225.....	22
420	100	1,465	1,460	-	385	375	10	345	335	5	8226.....	23
120	25	2,615	2,610	5	215	215	5	135	135	-	8227.....	24
595	630	5,730	5,725	-	1,735	1,735	-	1,105	1,100	-	8228.....	25
180	140	2,830	2,815	10	360	355	5	285	280	5	8229.....	26
900	825	21,370	21,185	175	5,745	5,585	155	5,395	4,940	450	PREPARATION DES BOIS (PATE A PAPIER ET PAPIER EXCEPTES).	27
65	40	1,610	1,505	100	765	680	90	1,265	995	265	8230.....	28
170	115	4,855	4,800	55	1,575	1,515	60	1,435	1,275	160	8231.....	29
55	25	1,685	1,680	5	255	255	-	80	75	5	8233.....	30
35	15	400	400	-	80	80	-	55	50	-	8235.....	31
70	35	2,365	2,355	10	695	690	-	545	540	10	8236.....	32
360	515	6,725	6,710	-	1,945	1,940	-	1,650	1,645	-	8238.....	33
145	90	3,730	3,730	5	435	425	5	365	355	10	8239.....	34
1,140	420	27,140	27,105	30	2,090	2,085	10	1,405	1,385	20	PATE A PAPIER, PAPIER ET SECTEURS CONNEXES	35
280	10	2,625	2,605	15	450	450	-	395	375	15	8250.....	36
80	35	3,815	3,815	5	245	245	-	170	170	-	8251.....	37
210	40	6,175	6,170	5	310	305	5	170	165	-	8253.....	38
95	-	1,980	1,980	5	110	110	-	55	55	-	8256.....	39
340	280	7,575	7,575	-	510	515	-	355	350	-	8258.....	40
135	50	4,965	4,960	5	465	460	-	265	260	-	8259.....	41
1,045	145	13,905	13,860	40	3,455	3,415	35	1,650	1,605	40	TEXTILE.....	42
235	5	1,730	1,710	25	635	610	20	435	410	15	8260.....	43
45	5	650	640	5	130	125	-	45	45	5	8261.....	44
75	5	985	985	-	175	170	5	70	60	10	8263.....	45
35	10	505	505	-	85	85	-	20	25	-	8265.....	46
130	25	2,635	2,630	5	430	430	5	195	190	5	8267.....	47
45	20	705	705	5	525	515	5	285	290	-	8271.....	48
90	25	925	925	-	320	315	5	155	150	-	8273.....	49
40	10	690	690	5	195	195	-	80	80	-	8275.....	50
110	5	760	755	5	140	140	-	60	55	-	8276.....	51
115	20	2,000	2,000	-	420	420	-	120	120	-	8278.....	52
115	25	2,320	2,320	-	405	400	-	180	180	-	8279.....	53
1,130	150	2,285	2,265	20	510	510	-	355	345	10	AUTRES SECTEURS DU TRAITEMENT DES MATIERES PREMIERES.	54
150	5	245	235	5	70	70	-	55	50	-	8290.....	55
795	45	380	385	-	90	90	-	115	115	-	8293.....	56
80	30	1,020	1,005	10	220	215	5	40	25	10	8295.....	57
40	5	155	150	-	20	20	-	20	25	-	8296.....	58
40	35	135	130	-	50	55	-	50	50	-	8298.....	59
30	30	355	355	-	55	50	-	75	80	-	8299.....	60
11,230	240	172,670	171,035	1,580	24,915	24,015	880	13,875	12,030	1,825	USINAGE DES MATIERES PREMIERES ET SECTEURS CONNEXES.	61
3,290	25	65,400	65,085	305	9,205	9,005	195	4,735	4,280	450	USINAGE DES METAUX.....	62
380	5	5,225	5,160	65	1,295	1,205	90	1,165	935	225	8310.....	63
245	-	7,585	7,560	30	1,550	1,540	10	705	650	50	8311.....	64
1,740	10	28,425	28,315	100	3,600	3,525	70	1,555	1,445	110	8313.....	65

VOIR RENVOIS A LA FIN DU TABLEAU.



TABLE 31. LABOUR FORCE(1), WAGE-EARNERS(2) AND SELF-EMPLOYED(3) 15 YEARS AND OVER, BY DETAILED OCCUPATION AND SEX,  
SHOWING HOURS USUALLY WORKED, CANADA, 1971

NO	OCCUPATION	ALL HOURS - TOTAL			1-19 HOURS - HEURES			20-29 HOURS - HEURES			30-34 HOURS - HEURES			35-39 HOURS
		LABOUR FORCE	WAGE-EARNERS	SELF-EMPLOYED	LABOUR FORCE	WAGE-EARNERS	SELF-EMPLOYED	LABOUR FORCE	WAGE-EARNERS	SELF-EMPLOYED	LABOUR FORCE	WAGE-EARNERS	SELF-EMPLOYED	LABOUR FORCE
		POPULATION ACTIVE	SALARIES	TRA-VAILLEURS INDEPENDANTS	POPULATION ACTIVE	SALARIES	TRA-VAILLEURS INDEPENDANTS	POPULATION ACTIVE	SALARIES	TRA-VAILLEURS INDEPENDANTS	POPULATION ACTIVE	SALARIES	TRA-VAILLEURS INDEPENDANTS	POPULATION ACTIVE
CANADA - MALES														
1	8315.....	26,315	26,095	215	230	230	-	75	70	10	120	115	5	835
2	8316.....	1,750	1,755	-	5	5	-	-	-	-	-	-	-	45
3	8319.....	1,585	1,580	5	20	25	-	10	10	5	10	10	-	60
4	METAL SHAPING AND FORMING OCCUPATIONS, EXCEPT MACHINING.....	111,505	108,060	3,355	1,045	815	215	525	390	120	655	500	155	7,020
5	8330.....	8,250	7,560	685	10	-	10	35	25	10	60	40	25	640
6	8331.....	3,815	3,310	485	110	25	75	65	20	40	50	15	35	120
7	8333.....	19,165	18,790	360	160	135	30	75	55	15	145	115	25	2,795
8	8334.....	14,140	14,095	50	105	105	-	45	50	-	50	50	-	390
9	8335.....	58,540	56,760	1,715	600	495	90	270	210	55	315	250	70	2,730
10	8336.....	830	830	-	5	5	-	5	10	-	-	-	-	45
11	8337.....	4,205	4,175	30	15	20	-	-	-	-	15	15	-	215
12	8339.....	2,570	2,545	25	35	30	5	20	15	-	20	10	5	80
13	WOOD MACHINING OCCUPATIONS.....	13,845	13,480	350	225	200	25	110	90	20	120	90	25	415
14	8350.....	1,015	940	80	5	5	-	-	-	-	5	-	5	15
15	8351.....	280	270	5	-	5	-	10	10	-	5	5	-	10
16	8353.....	3,780	3,680	90	75	70	10	30	30	-	50	40	10	150
17	8355.....	6,470	6,355	110	90	85	10	40	30	10	40	35	5	185
18	8357.....	1,570	1,555	15	40	40	-	25	20	5	10	10	-	55
19	8359.....	695	650	45	10	5	5	10	5	10	5	5	5	15
20	CLAY, GLASS AND STONE AND RELATED MATERIALS MACHINING OCCUPATIONS.....	5,365	5,105	240	75	40	30	70	50	20	65	45	25	265
21	8370.....	630	575	50	-	-	-	10	5	5	5	-	-	30
22	8371.....	1,895	1,740	150	55	15	30	35	20	15	45	25	15	90
23	8373.....	1,620	1,605	10	20	15	-	20	15	-	10	10	-	90
24	8376.....	150	150	-	-	-	-	-	-	-	-	-	-	5
25	8379.....	1,070	1,035	30	10	5	-	5	5	-	10	10	-	45
26	OTHER MACHINING AND RELATED OCCUPATIONS.....	12,805	12,485	305	120	100	20	100	65	25	110	90	20	465
27	8390.....	400	360	40	-	-	-	-	-	-	-	-	-	35
28	8391.....	540	500	35	20	20	-	10	5	5	20	15	5	45
29	8393.....	9,285	9,080	195	90	70	20	70	40	20	70	55	15	200
30	8395.....	1,695	1,665	30	5	-	-	15	15	-	10	5	-	105
31	8396.....	155	155	-	-	-	-	5	5	-	-	-	-	-
32	8399.....	725	720	5	10	5	-	5	5	-	10	10	-	75
33	PRODUCT FABRICATING, ASSEMBLING AND REPAIRING OCCUPATIONS.....	484,145	450,935	32,660	7,685	6,070	1,400	4,205	3,215	935	3,290	2,510	755	27,000
34	FABRICATING AND ASSEMBLING OCCUPATIONS, METAL PRODUCTS, N.E.C.....	48,915	48,545	360	310	305	5	165	155	5	215	205	10	1,930
35	8510.....	6,750	6,635	115	10	5	-	-	-	-	-	-	-	350
36	8511.....	1,545	1,540	5	5	5	-	-	-	-	-	-	-	35
37	8513.....	17,505	17,460	45	75	75	-	40	40	-	40	40	-	365
38	8515.....	3,620	3,620	5	5	5	-	-	-	-	50	55	-	140
39	8523.....	3,285	3,260	20	35	35	-	25	25	5	5	5	-	100
40	8525.....	345	345	-	-	-	-	-	-	-	-	-	-	15
41	8526.....	7,055	7,040	15	15	15	-	10	5	-	35	35	-	490
42	8527.....	1,140	1,000	135	25	25	-	20	15	5	15	15	5	155
43	8528.....	1,790	1,785	-	40	40	-	10	10	-	10	15	-	50
44	8529.....	5,880	5,860	20	100	100	5	55	55	-	45	45	-	230
45	FABRICATING, ASSEMBLING, INSTALLING AND REPAIRING OCCUPATIONS: ELECTRICAL ELECTRONIC AND RELATED EQUIPMENT.....	61,520	56,405	5,065	1,160	735	405	505	300	200	550	385	165	5,770
46	8530.....	7,440	6,835	605	25	20	5	5	-	10	45	40	-	965
47	8531.....	9,660	9,590	65	75	75	-	30	25	5	25	30	-	445
48	8533.....	20,605	19,145	1,450	430	275	155	190	115	70	205	140	65	1,780
49	8534.....	2,485	2,475	10	15	10	-	15	15	-	-	5	-	140
50	8535.....	5,765	5,690	75	55	50	5	20	15	5	55	45	5	1,190
51	8536.....	3,045	3,040	10	10	15	-	15	15	-	5	-	-	280
52	8537.....	9,525	6,670	2,830	475	235	235	230	110	120	195	100	90	860
53	8538.....	1,210	1,205	-	40	40	-	-	-	-	5	10	-	30
54	8539.....	1,770	1,760	15	30	25	-	5	-	-	15	10	5	85
55	FABRICATING, ASSEMBLING AND REPAIRING OCCUPATIONS, WOOD PRODUCTS.....	19,250	17,840	1,385	495	420	65	245	195	45	175	125	50	820
56	8540.....	2,405	2,050	350	15	5	15	15	15	5	5	-	-	80
57	8541.....	11,515	10,570	940	210	165	40	165	130	30	115	70	45	560
58	8546.....	60	55	5	5	-	5	-	-	-	-	-	-	-
59	8548.....	2,710	2,695	-	140	135	-	25	20	-	15	15	-	95
60	8549.....	2,560	2,460	90	130	120	10	45	30	5	40	40	-	90
61	FABRICATING, ASSEMBLING AND REPAIRING OCCUPATIONS: TEXTILES, FUR AND LEATHER PRODUCTS.....	42,750	37,430	5,270	830	570	235	545	380	160	620	480	130	5,530
62	8550.....	4,460	3,755	710	25	15	5	30	30	-	45	30	15	365
63	8551.....	6,865	6,755	110	75	70	-	60	55	-	100	95	-	1,590
64	8553.....	6,120	5,100	1,010	120	80	40	85	60	25	120	95	30	875
65	8555.....	1,035	875	155	30	20	10	25	15	10	55	50	5	445

SEE FOOTNOTE(S) AT END OF TABLE.

TABLEAU 31. POPULATION ACTIVE(1), SALAIRES(2) ET TRAVAILLEURS INDEPENDANTS(3) DE 15 ANS ET PLUS SELON LA PROFESSION  
ET LE SEXE, PAR NOMBRE HABITUEL D'HEURES TRAVAILLEES, CANADA, 1971

- HEURES		40-44 HOURS - HEURES			45-49 HOURS - HEURES			50 HOURS OR MORE - HEURES ET PLUS			PROFESSION	NO
WAGE- EARNERS - SALAIRES	SELF-EM- PLOYED - TRAVAILLEURS INDEPENDANTS	LABOUR FORCE - POPULATION ACTIVE	WAGE- EARNERS - SALAIRES	SELF-EM- PLOYED - TRAVAILLEURS INDEPENDANTS	LABOUR FORCE - POPULATION ACTIVE	WAGE- EARNERS - SALAIRES	SELF-EM- PLOYED - TRAVAILLEURS INDEPENDANTS	LABOUR FORCE - POPULATION ACTIVE	WAGE- EARNERS - SALAIRES	SELF-EM- PLOYED - TRAVAILLEURS INDEPENDANTS		
CANADA - HOMMES												
820	10	21,410	21,300	100	2,440	2,415	25	1,205	1,140	60	8315.....	1
50	-	1,520	1,520	-	120	125	-	55	55	-	8316.....	2
55	-	1,235	1,230	5	195	200	-	55	55	-	8319.....	3
6,850	160	85,295	84,225	1,040	10,250	9,680	560	6,710	5,600	1,105	FAÇONNAGE DES METAUX (USINAGE EXCEPTÉ)	4
615	30	5,185	5,010	175	1,230	1,065	160	1,090	810	285	8330.....	5
90	30	2,845	2,735	110	290	245	45	330	175	150	8331.....	6
2,765	20	14,485	14,320	165	1,020	975	40	485	420	60	8333.....	7
390	-	12,030	12,010	20	1,100	1,090	10	415	400	10	8334.....	8
2,650	75	44,280	43,690	560	6,210	5,915	285	4,130	3,550	580	8335.....	9
50	-	680	680	-	40	40	-	50	50	5	8336.....	10
210	-	3,620	3,610	10	205	190	15	125	120	10	8337.....	11
80	-	2,170	2,170	-	160	155	5	85	85	5	8339.....	12
405	15	8,140	8,045	80	3,495	3,425	70	1,340	1,220	115	USINAGE DES BOIS.....	13
10	-	520	505	15	265	240	25	205	180	25	8350.....	14
5	-	235	225	5	20	25	5	5	-	-	8351.....	15
140	5	2,235	2,200	25	895	875	20	350	325	25	8353.....	16
175	5	3,855	3,825	30	1,660	1,645	15	595	560	35	8355.....	17
55	-	795	790	5	535	530	-	110	110	5	8357.....	18
15	-	475	475	-	110	110	-	70	40	30	8359.....	19
245	20	3,900	3,850	55	600	575	25	385	305	80	FAÇONNAGE DE L'ARGILE DU VERRE, DE LA PIERRE ET DES MATIERES CONNEXES.	20
25	-	380	375	5	90	85	5	115	80	30	8370.....	21
80	10	1,300	1,270	30	225	215	10	145	110	40	8371.....	22
90	-	1,300	1,295	10	130	125	5	55	55	-	8373.....	23
5	-	115	115	-	30	25	-	5	5	-	8376.....	24
45	-	805	790	15	130	125	-	60	55	10	8379.....	25
445	20	9,935	9,830	105	1,365	1,335	30	705	620	80	AUTRES SECTEURS DE L'USINAGE DES MATIERES PREMIERES ET ACTIVITES CONNEXES.	26
30	5	240	230	10	65	55	10	60	45	15	8390.....	27
40	-	335	315	20	55	55	-	60	50	10	8391.....	28
190	10	7,415	7,340	75	1,000	980	15	445	405	45	8393.....	29
100	10	1,255	1,255	5	185	185	5	120	105	15	8395.....	30
5	-	140	140	-	5	10	-	-	-	-	8396.....	31
75	-	560	555	-	55	55	-	20	20	-	8399.....	32
25,550	1,435	312,785	305,840	6,855	73,490	67,950	5,475	55,690	39,800	15,805	FABRICATION, MONTAGE ET REPARATION DE PRODUITS FINIS.	33
1,925	-	41,080	40,980	95	3,355	3,290	60	1,860	1,675	185	SECTEURS N.C.A. DE LA FABRICATION ET DU MONTAGE DE PRODUITS METALLIQUES.	34
355	-	4,840	4,810	30	890	855	35	655	600	55	8510.....	35
30	-	1,390	1,385	-	70	75	-	50	40	5	8511.....	36
365	-	15,615	15,600	20	945	945	-	420	390	25	8513.....	37
135	-	3,280	3,280	-	90	90	-	60	55	5	8515.....	38
100	-	2,690	2,685	5	285	280	-	130	125	10	8523.....	39
15	-	310	310	-	20	15	-	5	-	-	8525.....	40
490	-	5,980	5,980	-	355	355	-	165	150	15	8526.....	41
150	-	685	655	35	100	80	20	135	70	65	8527.....	42
50	-	1,515	1,515	-	110	105	-	50	55	-	8528.....	43
230	-	4,775	4,765	10	490	485	-	190	185	5	8529.....	44
5,520	250	43,160	41,970	1,185	5,310	4,420	865	5,065	3,075	1,980	FABRICATION, MONTAGE, INSTALLATION ET REPARATION (MATERIEL ELECTRIQUE, ELECTRONIQUE ET MATERIEL CONNEXE).	45
950	15	4,555	4,355	195	865	785	85	975	685	290	8530.....	46
450	-	8,380	8,335	40	460	445	10	240	230	10	8531.....	47
1,690	90	14,785	14,425	360	1,855	1,595	255	1,355	900	455	8533.....	48
135	5	2,125	2,125	5	90	90	5	100	100	-	8534.....	49
1,195	-	3,680	3,660	20	410	400	10	360	325	35	8535.....	50
280	-	2,535	2,535	5	120	115	-	80	80	5	8536.....	51
720	140	4,525	3,970	560	1,345	830	500	1,905	715	1,185	8537.....	52
30	-	1,030	1,030	-	85	85	-	20	15	-	8538.....	53
80	-	1,540	1,540	-	85	80	5	20	25	-	8539.....	54
720	105	10,990	10,545	435	4,805	4,510	285	1,725	1,325	405	FABRICATION, MONTAGE ET REPARATION (PRODUITS EN BOIS).	55
65	15	1,120	1,045	75	675	570	100	495	350	145	8540.....	56
470	90	6,865	6,530	340	2,845	2,670	165	760	540	225	8541.....	57
-	-	40	45	-	15	15	-	-	-	-	8546.....	58
95	-	1,490	1,475	-	680	685	-	270	270	-	8548.....	59
90	-	1,475	1,455	20	585	570	15	195	165	30	8549.....	60
5,210	320	24,220	22,800	1,405	6,235	5,310	915	4,770	2,675	2,095	FABRICATION, MONTAGE ET REPARATION (ARTICLES EN TISSU, EN FOURRURE ET EN CUIR).	61
325	40	2,010	1,820	190	955	825	130	1,030	710	325	8550.....	62
1,580	15	4,055	4,010	45	735	715	20	255	225	25	8551.....	63
815	50	3,375	3,115	255	810	590	220	740	345	395	8553.....	64
410	40	280	255	30	95	85	5	105	50	55	8555.....	65

VOIR RENVOI(S) A LA FIN DU TABLEAU.

TABLE 31. LABOUR FORCE(1), WAGE-EARNERS(2) AND SELF-EMPLOYED(3) 15 YEARS AND OVER, BY DETAILED OCCUPATION AND SEX,  
SHOWING HOURS USUALLY WORKED, CANADA, 1971

NO	OCCUPATION	ALL HOURS - TOTAL			1-19 HOURS - HEURES			20-29 HOURS - HEURES			30-34 HOURS - HEURES			35-39 HOURS
		LABOUR FORCE POPULATION ACTIVE	WAGE- EARNERS SALARIES	SELF-EM- PLOYED TRA- VAILLEURS INDEPEN- DANTS	LABOUR FORCE POPULATION ACTIVE	WAGE- EARNERS SALARIES	SELF-EM- PLOYED TRA- VAILLEURS INDEPEN- DANTS	LABOUR FORCE POPULATION ACTIVE	WAGE- EARNERS SALARIES	SELF-EM- PLOYED TRA- VAILLEURS INDEPEN- DANTS	LABOUR FORCE POPULATION ACTIVE	WAGE- EARNERS SALARIES	SELF-EM- PLOYED TRA- VAILLEURS INDEPEN- DANTS	LABOUR FORCE POPULATION ACTIVE
CANADA - MALES														
1	8557.....	200	190	10	5	5	-	5	5	-	-	5	-	65
2	8561.....	6,230	4,200	2,010	225	105	105	130	60	65	75	40	40	370
3	8562.....	7,135	6,105	1,015	180	110	55	90	50	40	75	40	35	400
4	8563.....	6,275	6,160	110	65	65	5	80	80	-	95	85	5	980
5	8566.....	395	395	-	5	5	-	-	-	-	-	5	-	40
6	8568.....	860	860	-	30	35	-	5	5	-	10	10	-	60
7	8569.....	3,185	3,040	140	70	55	15	40	20	15	40	30	10	340
8	FABRICATING, ASSEMBLING AND REPAIRING OCCUPATIONS: RUBBER, PLASTIC AND RELATED PRODUCTS.	17,045	16,820	220	265	250	10	85	85	-	45	40	5	580
9	8570.....	2,530	2,460	65	5	-	5	5	5	-	5	5	-	150
10	8571.....	4,960	4,850	100	115	115	5	40	40	-	5	5	5	85
11	8573.....	2,435	2,385	40	60	55	5	10	10	-	10	10	-	140
12	8575.....	590	590	-	5	5	-	-	-	-	5	5	-	15
13	8576.....	1,055	1,055	-	5	-	-	-	-	-	-	-	-	65
14	8578.....	2,335	2,335	-	45	45	-	10	10	-	5	10	-	65
15	8579.....	3,150	3,140	10	30	30	-	10	10	-	15	15	-	70
16	MECHANICS AND REPAIRERS EXCEPT ELECTRICAL	243,920	224,995	18,555	3,570	2,855	565	2,075	1,625	410	1,300	980	310	9,565
17	8580.....	27,785	22,835	4,945	130	75	50	115	75	35	65	40	25	925
18	8581.....	111,350	100,135	10,925	2,000	1,610	285	1,185	920	240	720	510	200	2,570
19	8582.....	7,335	7,290	45	85	80	5	35	25	-	40	35	5	1,575
20	8583.....	9,435	9,430	-	40	45	-	30	35	-	25	25	-	205
21	8584.....	56,325	55,470	810	580	495	60	350	300	40	200	170	25	1,935
22	8585.....	7,845	7,690	150	60	45	15	65	50	10	50	40	10	1,045
23	8586.....	2,035	2,035	-	5	-	-	10	15	-	-	-	-	105
24	8587.....	2,425	1,715	705	90	15	75	65	20	45	45	30	10	185
25	8588.....	2,670	2,585	90	10	5	5	10	10	-	10	10	-	355
26	8589.....	16,710	15,800	885	570	480	80	220	175	40	155	125	35	655
27	OTHER PRODUCT FABRICATING, ASSEMBLING AND REPAIRING OCCUPATIONS.	50,740	48,905	1,805	1,060	930	110	585	465	115	375	295	85	2,805
28	8590.....	6,705	6,310	400	20	15	5	35	20	10	15	10	5	405
29	8591.....	2,120	1,715	400	65	35	25	30	20	10	40	15	25	185
30	8592.....	5,315	5,050	260	115	100	10	105	80	20	65	50	10	215
31	8593.....	10,335	10,290	40	140	140	-	65	65	5	50	50	-	770
32	8595.....	11,345	11,085	250	190	170	20	125	110	15	35	35	-	380
33	8596.....	770	765	5	10	10	-	5	5	-	10	10	-	75
34	8598.....	6,215	6,210	-	215	210	-	65	65	-	35	35	-	265
35	8599.....	7,945	7,475	465	305	250	55	155	100	60	130	85	40	505
36	CONSTRUCTION TRADES OCCUPATIONS.....	563,440	513,985	48,820	11,805	9,440	2,110	7,910	5,780	2,090	8,895	6,770	2,105	58,815
37	EXCAVATING, GRADING, PAVING AND RELATED OCCUPATIONS.	83,830	80,270	3,490	1,275	1,135	125	780	670	110	715	640	80	3,210
38	8710.....	18,495	16,865	1,635	100	60	40	110	80	30	130	85	45	735
39	8711.....	26,735	25,005	1,695	280	205	70	235	160	70	245	225	25	915
40	8713.....	4,100	4,005	95	80	75	10	45	40	5	60	50	10	190
41	8715.....	10,360	10,360	-	150	150	-	55	50	-	25	20	-	185
42	8718.....	18,885	18,855	-	615	600	-	295	290	-	230	230	-	905
43	8719.....	5,250	5,175	70	45	45	5	40	40	5	25	20	-	275
44	ELECTRICAL POWER, LIGHTING AND WIRE COMMUNICATIONS EQUIPMENT ERECTING, INSTALLING AND REPAIRING OCCUPATIONS.	98,730	95,230	3,435	800	620	170	615	435	175	745	555	190	15,665
45	8730.....	15,400	14,285	1,105	65	35	30	70	45	25	110	70	45	2,955
46	8731.....	8,410	8,410	-	10	10	-	25	30	-	20	20	-	940
47	8733.....	46,715	44,395	2,270	535	390	140	365	220	145	460	315	145	7,325
48	8735.....	20,085	20,035	45	70	70	5	85	80	5	45	45	-	3,205
49	8736.....	2,630	2,630	-	20	20	-	15	10	-	90	90	-	720
50	8738.....	2,050	2,050	-	75	75	-	25	25	-	10	5	-	130
51	8739.....	3,440	3,425	15	30	25	-	30	25	-	5	10	-	380
52	OTHER CONSTRUCTION TRADES OCCUPATIONS.....	380,880	338,490	41,900	9,725	7,685	1,820	6,515	4,680	1,805	7,440	5,575	1,840	39,935
53	8780.....	56,410	44,030	12,370	460	265	190	575	270	305	565	305	260	5,410
54	8781.....	99,635	87,360	12,200	2,155	1,460	680	1,620	1,005	610	1,690	1,065	615	9,630
55	8782.....	19,065	16,820	2,225	370	280	90	330	205	55	760	650	110	3,420
56	8783.....	6,430	6,020	405	110	90	20	100	90	10	120	110	15	585
57	8784.....	10,535	8,925	1,600	245	170	70	190	145	40	300	210	85	1,685
58	8785.....	36,955	30,255	6,645	1,855	1,365	465	1,070	670	390	1,075	670	400	3,635
59	8786.....	3,485	3,405	85	45	40	-	50	40	15	30	25	5	375
60	8787.....	6,345	5,670	665	345	300	40	280	225	50	290	260	30	675
61	8791.....	44,565	41,960	2,555	595	415	170	585	385	190	635	455	180	6,450
62	8793.....	6,250	6,175	70	75	75	-	40	40	-	70	70	-	785
63	8795.....	2,465	2,325	135	20	25	-	25	20	5	30	25	5	80
64	8796.....	4,395	4,390	10	45	45	-	60	65	-	250	245	5	820
65	8798.....	61,775	61,565	-	2,745	2,625	-	1,145	1,140	-	1,140	1,130	-	4,825

SEE FOOTNOTE(S) AT END OF TABLE.

TABLEAU 31. POPULATION ACTIVE(1), SALARIES(2) ET TRAVAILLEURS INDEPENDANTS(3) DE 15 ANS ET PLUS SELON LA PROFESSION  
ET LE SEXE, PAR NOMBRE HABITUEL D'HEURES TRAVAILLEES, CANADA, 1971

- HEURES		40-44 HOURS - HEURES			45-49 HOURS - HEURES			50 HOURS OR MORE HEURES ET PLUS			PROFESSION	NO
WAGE- EARNERS SALARIES	SELF-EM- PLOYED TRA- VAILLEURS INDEPEN- DANTS	LABOUR FORCE POPULATION ACTIVE	WAGE- EARNERS SALARIES	SELF-EM- PLOYED TRA- VAILLEURS INDEPEN- DANTS	LABOUR FORCE POPULATION ACTIVE	WAGE- EARNERS SALARIES	SELF-EM- PLOYED TRA- VAILLEURS INDEPEN- DANTS	LABOUR FORCE POPULATION ACTIVE	WAGE- EARNERS SALARIES	SELF-EM- PLOYED TRA- VAILLEURS INDEPEN- DANTS		
CANADA - HOMMES												
70	-	95	95	-	15	15	-	10	5	10	8557.....	1
285	90	3,135	2,600	530	1,100	735	365	1,190	370	820	8561.....	2
350	55	4,550	4,260	290	1,130	975	155	705	320	385	8562.....	3
970	15	3,865	3,825	35	735	730	-	455	410	45	8563.....	4
40	-	255	255	-	80	80	-	15	15	-	8566.....	5
60	-	545	545	-	125	125	-	75	80	-	8568.....	6
320	20	2,060	2,030	30	455	435	20	1,180	145	40	8569.....	7
575	5	12,290	12,205	75	2,605	2,575	30	1,180	1,095	85	FABRICATION, MONTAGE ET REPARATION (ARTICLES EN CAOUTCHOUC, EN MATIERES PLASTIQUES ET EN MATIERES CONNEXES)	8
155	-	1,520	1,495	30	485	475	15	355	335	20	8570.....	9
80	5	3,335	3,300	35	960	945	10	420	375	45	8571.....	10
140	-	1,700	1,685	15	370	360	5	145	130	15	8573.....	11
10	-	470	470	-	80	80	-	20	20	-	8575.....	12
65	-	845	845	-	115	115	-	25	30	-	8576.....	13
65	-	1,840	1,840	-	270	270	-	95	95	-	8578.....	14
70	-	2,580	2,580	5	325	325	-	115	105	10	8579.....	15
8,955	600	143,930	140,755	3,125	45,455	42,365	3,055	38,030	27,455	10,495	ENTRETIEN ET REPARATION (MATERIEL ELECTRIQUE EXCEPTE)	16
870	50	11,865	11,260	610	5,535	4,850	685	9,155	5,655	3,495	8580.....	17
2,210	355	56,270	54,375	1,850	28,775	26,815	1,925	19,840	13,700	6,075	8581.....	18
1,570	5	4,925	4,910	15	355	355	5	330	315	15	8582.....	19
205	-	8,545	8,545	-	275	275	-	310	315	-	8583.....	20
1,870	65	40,125	39,910	210	7,460	7,350	105	5,685	5,370	310	8584.....	21
1,025	25	5,810	5,800	10	470	445	25	345	285	60	8585.....	22
110	-	1,680	1,680	-	125	130	-	100	100	-	8586.....	23
125	55	1,455	1,280	170	255	120	135	330	120	215	8587.....	24
360	-	2,075	2,035	40	115	100	15	95	65	30	8588.....	25
605	55	11,175	10,955	220	2,085	1,925	160	1,845	1,540	300	8589.....	26
2,650	150	37,115	36,585	530	5,735	5,475	260	3,065	2,505	560	FABRICATION, MONTAGE ET REPARATION (AUTRES PRODUITS FINIS)	27
365	45	4,280	4,155	120	1,030	960	75	920	775	140	8590.....	28
155	30	1,340	1,220	125	200	155	40	250	110	145	8591.....	29
190	15	4,010	3,945	65	470	445	30	335	235	105	8592.....	30
765	-	8,415	8,395	20	620	615	-	270	260	10	8593.....	31
355	25	8,235	8,155	75	1,810	1,750	50	570	510	55	8595.....	32
75	-	535	530	-	110	110	-	25	25	-	8596.....	33
265	25	4,810	4,805	-	585	580	-	240	240	-	8598.....	34
480	25	5,485	5,365	120	915	850	60	450	340	105	8599.....	35
54,385	4,395	349,930	329,915	19,880	62,820	55,760	6,995	63,265	51,935	11,240	CONSTRUCTION.....	36
3,005	200	44,840	43,945	890	12,055	11,580	460	20,950	19,295	1,630	EXCAVATION, NIVELLEMENT, PAVAGE ET SECTEURS CONNEXES	37
685	45	9,015	8,630	380	2,495	2,270	220	5,910	5,045	860	8710.....	38
770	140	11,380	10,915	460	5,100	4,875	215	8,575	7,850	720	8711.....	39
190	5	1,905	1,880	35	550	535	15	1,260	1,240	25	8713.....	40
185	-	8,445	8,445	-	605	610	-	900	895	-	8715.....	41
905	-	11,485	11,485	-	2,570	2,565	-	2,785	2,775	-	8718.....	42
270	10	2,610	2,590	15	735	730	-	1,515	1,485	30	8719.....	43
15,410	255	69,600	68,330	1,240	6,135	5,625	505	5,160	4,255	900	MONTAGE, INSTALLATION ET REPARATION (MATERIEL ELECTRIQUE, D'ECLAIRAGE ET DE COMMUNICATIONS PAR FIL)	44
2,890	70	9,360	8,945	415	1,260	1,080	175	1,570	1,215	350	8730.....	45
940	-	6,465	6,465	-	475	475	-	470	465	-	8731.....	46
7,135	180	32,845	32,005	815	2,975	2,655	310	2,210	1,675	535	8733.....	47
3,205	5	15,070	15,065	-	1,060	1,040	15	545	530	15	8735.....	48
725	-	1,650	1,650	-	55	60	-	80	80	-	8736.....	49
135	-	1,455	1,450	-	195	195	-	165	165	-	8738.....	50
385	5	2,745	2,745	5	120	115	5	125	120	5	8739.....	51
35,970	3,940	235,490	217,645	17,755	44,625	38,555	6,035	37,155	28,385	8,705	AUTRES SECTEURS DE LA CONSTRUCTION.....	52
4,565	850	27,890	23,130	4,760	8,440	6,435	2,005	13,065	9,060	3,995	8780.....	53
8,430	1,195	65,645	59,960	5,675	12,005	10,370	1,630	6,890	5,080	1,795	8781.....	54
3,115	300	11,745	10,645	1,095	1,570	1,265	305	880	605	270	8782.....	55
545	40	3,670	3,515	150	1,125	1,050	80	725	630	95	8783.....	56
1,520	165	6,480	5,760	720	875	630	240	760	490	265	8784.....	57
2,765	860	24,215	21,200	3,005	3,170	2,315	855	1,935	1,270	670	8785.....	58
355	15	2,680	2,650	35	190	185	5	115	100	15	8786.....	59
595	80	3,470	3,260	215	745	650	100	540	385	155	8787.....	60
6,230	215	30,560	29,640	900	3,425	3,100	320	2,310	1,730	580	8791.....	61
780	5	4,340	4,305	35	460	450	15	465	455	10	8793.....	62
75	5	1,790	1,735	60	375	360	15	140	95	40	8795.....	63
815	-	2,310	-	-	430	430	-	480	475	5	8796.....	64
4,820	-	38,365	38,330	-	8,480	8,470	-	5,085	5,055	-	8798.....	65

VOIR RENVOI(S) A LA FIN DU TABLEAU.

TABLE 31. LABOUR FORCE(1), WAGE-EARNERS(2) AND SELF-EMPLOYED(3) 15 YEARS AND OVER, BY DETAILED OCCUPATION AND SEX.  
SHOWING HOURS USUALLY WORKED, CANADA, 1971

NO	OCCUPATION	ALL HOURS - TOTAL			1-19 HOURS - HEURES			20-29 HOURS - HEURES			30-34 HOURS - HEURES			35-39 HOURS
		LABOUR FORCE	WAGE-EARNERS	SELF-EMPLOYED	LABOUR FORCE	WAGE-EARNERS	SELF-EMPLOYED	LABOUR FORCE	WAGE-EARNERS	SELF-EMPLOYED	LABOUR FORCE	WAGE-EARNERS	SELF-EMPLOYED	LABOUR FORCE
		POPULATION ACTIVE	SALARIES	TRA-VAILLEURS INDEPENDANTS	POPULATION ACTIVE	SALARIES	TRA-VAILLEURS INDEPENDANTS	POPULATION ACTIVE	SALARIES	TRA-VAILLEURS INDEPENDANTS	POPULATION ACTIVE	SALARIES	TRA-VAILLEURS INDEPENDANTS	POPULATION ACTIVE
CANADA - MALES														
1	8799.....	22,565	19,575	2,940	655	545	95	445	310	135	490	350	135	1,560
2	TRANSPORT EQUIPMENT OPERATING OCCUPATIONS.....	330,240	303,145	26,625	12,875	11,695	995	8,220	7,185	990	5,010	4,255	740	14,575
3	AIR TRANSPORT OPERATING OCCUPATIONS.....	9,255	9,170	85	405	400	5	845	840	-	305	310	-	2,355
4	9110.....	1,260	1,230	25	5	5	-	-	-	-	5	5	-	320
5	9111.....	4,140	4,090	50	335	325	5	805	805	-	255	255	-	365
6	9113.....	3,720	3,720	5	70	65	-	30	25	-	45	45	-	1,655
7	9119.....	135	130	5	-	-	-	10	10	-	-	-	-	15
8	RAILWAY TRANSPORT OPERATING OCCUPATIONS.....	29,555	29,560	-	225	225	-	450	450	-	480	475	-	1,225
9	9130.....	5,375	5,380	-	10	15	-	40	40	-	20	15	-	235
10	9131.....	7,875	7,875	-	45	40	-	145	145	-	140	140	-	315
11	9133.....	10,565	10,560	-	100	100	-	200	200	-	265	265	-	500
12	9135.....	5,455	5,450	-	70	70	-	65	65	-	55	55	-	150
13	9139.....	290	-	-	10	10	-	-	5	-	-	-	-	10
14	WATER TRANSPORT OPERATING OCCUPATIONS.....	18,785	18,430	355	320	310	10	190	175	10	140	130	10	470
15	9151.....	4,985	4,840	150	50	45	-	55	50	-	60	55	5	170
16	9153.....	3,045	3,010	35	30	35	-	30	25	-	20	20	-	65
17	9155.....	5,805	5,800	-	140	145	-	60	55	-	30	30	-	105
18	9157.....	1,530	1,535	-	15	15	-	5	5	-	5	5	-	15
19	9159.....	3,415	3,250	170	80	75	5	40	35	5	25	20	5	125
20	MOTOR TRANSPORT OPERATING OCCUPATIONS.....	267,010	240,460	26,085	11,745	10,595	970	6,665	5,650	980	4,030	3,285	725	10,190
21	9170.....	12,265	8,990	3,260	245	145	100	195	105	90	185	115	70	465
22	9171.....	28,355	26,500	1,835	2,615	2,385	225	2,420	2,180	240	895	805	85	1,370
23	9173.....	24,180	17,800	6,370	945	745	195	715	515	205	635	460	170	1,110
24	9175.....	198,145	183,160	14,575	7,790	7,185	440	3,275	2,805	440	2,290	1,870	400	7,075
25	9179.....	4,075	4,005	45	155	130	5	55	45	10	30	35	-	165
26	9199.....	5,630	5,530	100	175	160	15	75	75	5	60	60	-	340
27	OTHER TRANSPORT AND RELATED EQUIPMENT OPERATING OCCUPATIONS.....	910	895	15	10	10	-	-	-	-	10	15	-	205
28	9190.....	685	685	-	5	5	-	5	10	-	-	-	-	10
29	9191.....	2,215	2,210	10	10	10	-	5	5	-	5	5	-	30
30	9193.....	1,815	1,740	75	145	140	10	65	65	-	35	35	-	95
31	MATERIALS HANDLING AND RELATED OCCUPATIONS, N.E.C.....	165,385	163,880	1,285	14,785	14,600	55	4,910	4,835	60	2,450	2,400	45	7,080
32	9310.....	15,005	14,625	385	145	125	20	95	80	10	100	85	15	955
33	9311.....	19,710	19,585	115	120	110	10	145	140	5	145	145	5	645
34	9313.....	40,100	39,925	105	3,115	3,070	5	1,730	1,715	-	1,125	1,110	15	2,275
35	9315.....	31,545	30,960	575	380	360	20	275	240	35	165	150	15	755
36	9317.....	29,115	29,000	75	6,205	6,180	5	1,170	1,170	-	420	420	-	1,235
37	9318.....	24,910	24,825	-	4,530	4,465	-	1,375	1,370	-	430	430	-	970
38	9319.....	5,000	4,960	35	295	295	-	120	110	5	65	60	-	245
39	OTHER CRAFTS AND EQUIPMENT OPERATING OCCUPATIONS.....	95,300	93,770	1,475	1,750	1,685	50	900	850	35	1,920	1,905	20	22,555
40	PRINTING AND RELATED OCCUPATIONS.....	39,110	37,955	1,125	890	845	40	350	325	20	1,225	1,220	5	17,710
41	9510.....	6,180	5,585	595	30	30	5	50	35	15	135	135	-	2,175
42	9511.....	11,165	10,860	295	195	170	20	110	100	-	385	385	-	5,480
43	9512.....	10,135	10,060	80	135	125	10	90	90	-	280	275	-	4,800
44	9513.....	415	415	-	5	-	-	-	-	-	15	20	-	255
45	9514.....	2,840	2,820	15	5	5	-	15	15	-	50	50	-	1,770
46	9515.....	1,245	1,235	10	10	15	-	5	5	-	160	160	-	590
47	9517.....	2,165	2,120	45	70	65	10	35	30	5	45	40	5	1,205
48	9518.....	1,330	1,330	-	190	190	-	25	25	-	40	45	-	600
49	9519.....	3,635	3,535	85	250	235	5	15	10	-	115	110	5	835
50	9599.....	44,795	44,595	185	380	370	5	225	215	10	255	245	10	2,855
51	STATIONARY ENGINE AND UTILITIES EQUIPMENT OPERATING AND RELATED OCCUPATIONS.....	7,025	6,955	65	20	20	-	30	30	-	40	40	-	930
52	9530.....	4,785	4,785	-	15	15	-	-	5	-	50	50	-	360
53	9531.....	32,985	32,855	125	340	335	-	195	185	5	165	160	5	1,570
54	9539.....	7,800	7,725	75	355	350	5	265	265	5	340	340	5	1,125
55	ELECTRONIC AND RELATED COMMUNICATIONS EQUIPMENT OPERATING OCCUPATIONS, N.E.C.....	1,095	1,080	10	15	15	-	10	10	-	5	-	-	275
56	9550.....	3,320	3,320	-	135	135	-	45	50	-	75	75	-	400
57	9551.....	1,455	1,460	-	15	10	-	15	10	-	5	-	-	60
58	9553.....	335	320	10	5	5	-	20	20	-	5	5	-	40
59	9555.....	1,435	1,385	45	180	175	-	180	175	5	245	240	5	330
60	9557.....	170	170	-	15	15	-	-	-	-	5	10	-	20
61	9559.....	3,590	3,495	90	125	120	-	60	55	-	100	105	-	870
62	OTHER CRAFTS AND EQUIPMENT OPERATING OCCUPATIONS, N.E.C.....	655	620	35	10	5	-	-	-	-	5	5	-	150
63	9590.....	2,845	2,790	50	115	110	-	60	55	5	100	95	-	705
64	9591.....	85	85	5	-	-	-	-	-	-	-	-	-	15
65	OCCUPATIONS NOT ELSEWHERE CLASSIFIED.....	145,900	143,415	2,015	13,180	12,665	280	3,830	3,635	155	2,355	2,255	80	11,385

SEE FOOTNOTE(S) AT END OF TABLE.

TABLEAU 31. POPULATION ACTIVE(1), SALARIES(2) ET TRAVAILLEURS INDEPENDANTS(3) DE 15 ANS ET PLUS SELON LA PROFESSION ET LE SEXE, PAR NOMBRE HABITUEL D'HEURES TRAVAILLEES, CANADA, 1971

- HEURES		40-44 HOURS - HEURES			45-49 HOURS - HEURES			50 HOURS OR MORE HEURES ET PLUS			PROFESSION	NO
WAGE-EARNERS SALARIES	SELF-EMPLOYED TRA-VAILLEURS INDEPEN-DANTS	LABOUR FORCE POPULATION ACTIVE	WAGE-EARNERS SALARIES	SELF-EMPLOYED TRA-VAILLEURS INDEPEN-DANTS	LABOUR FORCE POPULATION ACTIVE	WAGE-EARNERS SALARIES	SELF-EMPLOYED TRA-VAILLEURS INDEPEN-DANTS	LABOUR FORCE POPULATION ACTIVE	WAGE-EARNERS SALARIES	SELF-EMPLOYED TRA-VAILLEURS INDEPEN-DANTS		
CANADA - HOMMES												
1,355	205	12,315	11,210	1,095	3,330	2,845	475	3,770	2,960	795	8799.....	1
13,480	1,075	148,120	142,770	5,285	51,550	48,170	3,350	89,885	75,585	14,190	TRANSPORTS.....	2
2,350	5	3,185	3,160	20	755	750	10	1,405	1,365	45	TRANSPORT AERIEN.....	3
320	-	625	615	10	120	120	-	185	165	15	9110.....	4
360	5	945	935	10	410	400	10	1,035	1,010	25	9111.....	5
1,655	-	1,540	1,535	-	225	225	-	160	165	-	9113.....	6
15	-	75	75	-	5	5	-	25	20	-	9119.....	7
1,225	-	17,740	17,740	-	3,385	3,385	-	6,055	6,055	-	TRANSPORT FERROVIAIRE.....	8
240	-	4,075	4,080	-	415	410	-	580	590	-	9130.....	9
320	-	4,280	4,280	-	1,100	1,100	-	1,845	1,845	-	9131.....	10
505	-	4,560	4,555	-	1,625	1,625	-	3,315	3,315	-	9133.....	11
155	-	4,605	4,600	-	225	225	-	285	290	-	9135.....	12
10	-	225	225	-	20	20	-	25	25	-	9139.....	13
460	15	7,710	7,645	60	1,855	1,835	20	8,105	7,875	230	TRANSPORT FLUVIAL ET TRANSPORT MARITIME.....	14
160	10	1,815	1,785	30	450	440	15	2,395	2,295	95	9151.....	15
60	-	1,110	1,105	5	250	255	-	1,540	1,510	30	9153.....	16
105	-	2,590	2,585	-	645	640	-	2,240	2,245	-	9155.....	17
20	-	615	615	-	150	150	-	725	725	-	9157.....	18
120	5	1,580	1,550	30	360	350	10	1,210	1,100	105	9159.....	19
9,115	1,050	115,790	110,555	5,175	45,020	41,690	3,310	73,560	59,575	13,880	TRANSPORT AUTOMOBILE.....	20
365	105	3,935	3,345	580	2,065	1,630	430	5,175	3,285	1,890	9170.....	21
1,315	55	12,535	12,230	305	3,120	2,970	145	5,400	4,605	785	9171.....	22
855	255	5,510	4,675	835	3,125	2,455	670	12,135	8,095	4,040	9173.....	23
6,410	630	92,010	88,505	3,445	35,880	33,795	2,065	49,830	42,595	7,145	9175.....	24
170	-	1,810	1,795	10	835	830	-	1,020	995	25	9179.....	25
330	5	3,695	3,670	30	535	520	15	745	715	30	AUTRES MOYENS DE TRANSPORT.....	26
205	-	470	460	5	90	85	5	125	125	-	9190.....	27
10	-	515	515	-	90	95	-	55	50	-	9191.....	28
25	-	1,710	1,705	5	160	160	5	295	295	-	9193.....	29
90	5	1,005	990	20	195	190	10	270	245	30	9199.....	30
7,015	55	104,680	104,265	385	16,580	16,425	140	14,905	14,340	545	MANUTENTION ET SECTEURS CONNEXES, N.C.A.	31
935	20	8,665	8,555	110	2,620	2,575	45	2,430	2,270	155	9310.....	32
650	-	14,815	14,760	50	2,140	2,130	15	1,690	1,655	30	9311.....	33
2,265	10	25,750	25,710	20	3,405	3,400	5	2,705	2,650	45	9313.....	34
735	15	21,075	20,920	155	3,705	3,640	60	5,195	4,910	280	9315.....	35
1,220	10	16,800	16,765	30	2,260	2,245	10	1,020	995	20	9317.....	36
970	-	14,025	14,025	-	2,070	2,065	-	1,505	1,505	-	9318.....	37
245	-	3,545	3,530	10	375	365	5	355	345	10	9319.....	38
22,400	155	56,210	55,830	370	5,865	5,650	215	6,105	5,450	640	CONDUITE DE MACHINES ET D'APPAREILS DIVERS.....	39
17,575	135	15,185	14,895	290	1,825	1,670	150	1,930	1,430	495	IMPRIMERIE ET SECTEURS CONNEXES.....	40
2,135	40	2,245	2,100	140	620	515	105	925	635	290	9510.....	41
5,435	50	4,140	4,060	80	445	420	20	420	295	125	9511.....	42
4,775	20	4,250	4,225	25	330	325	5	255	235	15	9512.....	43
255	-	120	120	-	15	15	-	-	-	-	9513.....	44
1,770	-	895	890	5	40	40	-	60	50	10	9514.....	45
595	-	370	360	-	60	60	-	50	40	10	9515.....	46
1,190	15	715	705	5	55	55	-	40	30	5	9517.....	47
595	-	390	390	-	55	50	-	25	30	-	9518.....	48
830	5	2,060	2,030	30	210	200	10	155	120	35	9519.....	49
2,840	20	34,475	34,440	25	3,315	3,275	45	3,285	3,205	80	CONDUITE DE MACHINES ET D'INSTALLATIONS FIXES ET SECTEURS CONNEXES.....	50
920	10	4,775	4,770	10	535	520	20	690	665	25	9530.....	51
360	-	3,955	3,955	-	200	200	-	205	205	-	9531.....	52
1,560	5	25,740	25,715	20	2,580	2,560	25	2,395	2,340	50	9539.....	53
1,115	5	4,655	4,630	20	455	445	10	605	585	25	EXPLOITATION DE MATERIEL ELECTRONIQUE, DE COMMUNICATIONS ET MATERIEL CONNEXE, N.C.A.	54
275	-	625	620	5	95	90	5	70	65	5	9550.....	55
395	5	2,265	2,265	-	165	165	-	240	235	-	9551.....	56
55	-	1,195	1,195	-	75	75	-	105	105	-	9553.....	57
40	-	170	170	-	45	40	-	35	35	5	9555.....	58
325	5	325	310	15	60	55	5	115	100	15	9557.....	59
20	-	70	70	-	25	25	-	35	35	-	9559.....	60
870	-	1,895	1,865	30	265	255	10	280	230	45	CONDUITE DE MACHINES ET D'APPAREILS DIVERS, N.C.A.	61
150	-	320	310	15	75	65	10	105	85	15	9590.....	62
700	-	1,525	1,510	15	175	170	-	170	140	25	9591.....	63
15	-	50	45	-	20	20	-	5	5	-	9599.....	64
11,270	100	89,195	88,755	380	14,825	14,555	245	11,120	10,285	775	ACTIVITES NON CLASSEES AILLEURS.....	65

VOIR RENVOI(S) A LA FIN DU TABLEAU.

TABLE 31. LABOUR FORCE(1), WAGE-EARNERS(2) AND SELF-EMPLOYED(3) 15 YEARS AND OVER, BY DETAILED OCCUPATION AND SEX,  
SHOWING HOURS USUALLY WORKED, CANADA, 1971

NO	OCCUPATION	ALL HOURS - TOTAL			1-19 HOURS - HEURES			20-29 HOURS - HEURES			30-34 HOURS - HEURES			35-39 HOURS
		LABOUR FORCE POPULATION ACTIVE	WAGE- EARNERS SALARIES	SELF-EM- PLOYED TRA- VAILLEURS INDEPEN- DANTS	LABOUR FORCE POPULATION ACTIVE	WAGE- EARNERS SALARIES	SELF-EM- PLOYED TRA- VAILLEURS INDEPEN- DANTS	LABOUR FORCE POPULATION ACTIVE	WAGE- EARNERS SALARIES	SELF-EM- PLOYED TRA- VAILLEURS INDEPEN- DANTS	LABOUR FORCE POPULATION ACTIVE	WAGE- EARNERS SALARIES	SELF-EM- PLOYED TRA- VAILLEURS INDEPEN- DANTS	LABOUR FORCE POPULATION ACTIVE
CANADA - MALES														
1	9910.....	12,705	11,535	1,165	220	135	80	150	75	70	160	115	45	1,145
2	9916.....	7,805	7,790	20	130	125	5	45	45	5	130	125	-	1,335
3	9918 (9921-9926).....	77,820	77,465	-	8,155	7,975	-	2,145	2,110	-	1,285	1,270	-	4,125
4	9921.....	29,310	29,275	-	1,040	1,030	-	305	305	-	270	270	-	1,425
5	9922.....	7,210	7,195	-	420	410	-	145	150	-	100	100	-	310
6	9923.....	11,345	11,170	-	3,125	3,035	-	625	605	-	155	145	-	415
7	9924.....	7,290	7,210	-	1,720	1,670	-	435	425	-	270	270	-	640
8	9925.....	10,305	10,305	-	510	515	-	200	200	-	180	175	-	540
9	9926.....	12,360	12,315	-	1,340	1,315	-	435	430	-	310	305	-	795
10	9919.....	47,565	46,630	830	4,675	4,425	190	1,495	1,405	80	790	745	35	4,780
	11 OCCUPATIONS NOT STATED.....	417,995	351,360	43,555	35,230	24,205	3,190	13,995	10,475	1,890	11,140	9,355	1,210	48,120

SEE FOOTNOTE(S) AT END OF TABLE.



TABLEAU 31. POPULATION ACTIVE(1), SALAIRES(2) ET TRAVAILLEURS INDEPENDANTS(3) DE 15 ANS ET PLUS SELON LA PROFESSION ET LE SEXE, PAR NOMBRE HABITUEL D'HEURES TRAVAILLEES, CANADA, 1971

- HEURES		40-44 HOURS - HEURES			45-49 HOURS - HEURES			50 HOURS OR MORE HEURES ET PLUS			PROFESSION	NO
WAGE- EARNERS - SALARIES	SELF-EM- PLOYED - TRA- VAILLEURS INDEPEN- DANTS	LABOUR FORCE - POPULATION ACTIVE	WAGE- EARNERS - SALARIES	SELF-EM- PLOYED - TRA- VAILLEURS INDEPEN- DANTS	LABOUR FORCE - POPULATION ACTIVE	WAGE- EARNERS - SALARIES	SELF-EM- PLOYED - TRA- VAILLEURS INDEPEN- DANTS	LABOUR FORCE - POPULATION ACTIVE	WAGE- EARNERS - SALARIES	SELF-EM- PLOYED - TRA- VAILLEURS INDEPEN- DANTS		
CANADA - HOMMES												
1,095	50	6,740	6,530	210	1,830	1,680	150	2,470	1,910	555	9910.....	1
1,335	-	5,325	5,320	5	475	475	-	365	360	10	9916.....	2
4,110	-	48,610	48,560	-	8,385	8,360	-	5,125	5,080	-	9918 (9921-9926).....	3
1,430	-	21,440	21,425	-	3,465	3,455	-	1,365	1,365	-	9921.....	4
305	-	5,170	5,170	-	610	615	-	445	445	-	9922.....	5
400	-	4,455	4,440	-	1,595	1,585	-	980	960	-	9923.....	6
640	-	3,180	3,165	-	550	550	-	500	490	-	9924.....	7
535	-	7,920	7,925	-	605	610	-	350	350	-	9925.....	8
795	-	6,445	6,440	-	1,555	1,555	-	1,485	1,475	-	9926.....	9
4,735	45	28,525	28,345	165	4,135	4,035	100	3,165	2,935	210	9919.....	10
43,290	3,275	188,460	167,530	14,225	50,700	42,600	5,645	70,355	53,910	14,110	PROFESSIONS NON DECLAREES.....	11

VOIR RENVOI(S) A LA FIN DU TABLEAU.

TABLE 31. LABOUR FORCE(1), WAGE-EARNERS(2) AND SELF-EMPLOYED(3) 15 YEARS AND OVER, BY DETAILED OCCUPATION AND SEX.  
SHOWING HOURS USUALLY WORKED, CANADA, 1971

NO	OCCUPATION	ALL HOURS - TOTAL			1-19 HOURS - HEURES			20-29 HOURS - HEURES			30-34 HOURS - HEURES			35-39 HOURS
		LABOUR FORCE	WAGE-EARNERS	SELF-EMPLOYED	LABOUR FORCE	WAGE-EARNERS	SELF-EMPLOYED	LABOUR FORCE	WAGE-EARNERS	SELF-EMPLOYED	LABOUR FORCE	WAGE-EARNERS	SELF-EMPLOYED	LABOUR FORCE
		POPULATION ACTIVE	SALARIES	TRA-VAILLEURS INDEPENDANTS	POPULATION ACTIVE	SALARIES	TRA-VAILLEURS INDEPENDANTS	POPULATION ACTIVE	SALARIES	TRA-VAILLEURS INDEPENDANTS	POPULATION ACTIVE	SALARIES	TRA-VAILLEURS INDEPENDANTS	POPULATION ACTIVE
CANADA - FEMALES														
1	ALL OCCUPATIONS.....	2,961,210	2,669,140	82,720	430,150	371,470	15,955	262,345	231,730	7,585	179,390	164,350	4,105	754,165
2	MANAGERIAL, ADMINISTRATIVE AND RELATED OCCUPATIONS.....	58,310	56,320	1,445	4,340	3,800	350	3,240	2,990	160	3,265	3,110	125	23,695
3	OFFICIALS AND ADMINISTRATORS UNIQUE TO GOVERNMENT.....	5,445	5,445	-	350	350	-	365	365	-	285	285	-	1,630
4	1111.....	105	105	-	30	30	-	15	20	-	-	-	-	10
5	1113.....	1,460	1,460	-	80	80	-	55	55	-	140	140	-	805
6	1115.....	2,960	2,965	-	190	190	-	270	275	-	110	105	-	240
7	1116.....	835	835	-	45	45	-	20	20	-	30	30	-	530
8	1119.....	85	85	-	5	5	-	-	-	-	5	-	-	45
9	OTHER MANAGERS AND ADMINISTRATORS.....	23,195	22,355	580	1,805	1,640	85	1,775	1,675	65	1,495	1,430	45	7,435
10	1130.....	1,545	1,320	195	305	280	20	175	140	35	75	65	10	225
11	1131.....	70	65	-	-	-	-	5	5	-	5	-	5	20
12	1132.....	705	660	40	20	15	-	30	30	-	65	55	10	230
13	1133.....	5,955	5,855	95	240	215	25	800	785	15	670	660	5	1,095
14	1134.....	2,370	2,295	75	50	45	-	50	45	-	50	45	-	665
15	1135.....	630	615	15	95	85	10	40	35	5	45	45	-	220
16	1136.....	445	425	5	20	15	-	30	25	-	15	15	-	125
17	1137.....	465	405	40	25	20	-	5	5	-	5	5	-	145
18	1141.....	270	270	5	-	-	-	25	25	-	15	15	-	55
19	1142.....	185	170	20	40	45	-	5	5	-	-	-	-	65
20	1143.....	195	190	5	-	-	-	5	5	-	-	-	-	85
21	1147.....	155	145	5	-	-	-	10	10	-	-	-	-	65
22	1149 (1151-1158).....	10,165	9,910	55	1,000	915	10	585	550	5	535	510	10	4,385
23	1151.....	125	130	-	15	10	-	-	-	-	-	-	-	50
24	1152.....	845	825	10	60	55	-	35	30	-	30	25	-	350
25	1153.....	925	895	10	55	45	-	45	40	-	40	35	5	435
26	1154.....	455	425	-	95	70	-	50	50	-	30	30	-	125
27	1155.....	445	440	-	40	40	-	20	20	-	-	5	-	200
28	1156.....	1,310	1,240	20	130	115	5	90	75	-	65	55	-	400
29	1157.....	3,465	3,400	15	470	445	5	230	220	5	190	180	5	1,500
30	1158.....	2,990	2,560	5	140	130	-	115	115	5	185	180	5	1,320
31	OCCUPATIONS RELATED TO MANAGEMENT AND ADMINISTRATION.....	29,665	28,525	865	2,180	1,815	265	1,095	950	100	1,485	1,395	80	14,630
32	1171.....	15,655	14,895	590	1,145	870	215	660	555	80	865	815	50	7,955
33	1174.....	5,520	5,445	60	275	270	10	115	105	10	220	215	10	3,035
34	1175.....	1,010	1,000	10	25	25	5	5	5	-	30	30	-	570
35	1176.....	235	240	-	25	30	-	10	10	-	5	5	-	90
36	1179.....	7,245	6,945	210	705	630	45	310	275	10	365	335	25	2,980
37	OCCUPATIONS IN NATURAL SCIENCES, ENGINEERING AND MATHEMATICS.....	17,105	16,990	105	850	805	35	475	445	30	640	640	-	8,550
38	OCCUPATIONS IN PHYSICAL SCIENCES.....	4,030	4,010	15	260	250	10	100	100	-	155	155	-	1,775
39	2111.....	800	795	5	30	25	5	20	20	-	30	30	-	380
40	2112.....	140	135	5	5	5	-	5	5	-	-	-	-	70
41	2117.....	2,715	2,710	-	180	175	5	75	75	-	110	110	-	1,180
42	2119.....	295	290	5	40	35	-	10	10	-	15	15	-	100
43	OCCUPATIONS IN LIFE SCIENCES.....	4,660	4,650	10	275	275	5	215	220	5	185	185	-	1,970
44	2131.....	260	255	5	30	25	-	10	15	-	15	15	-	65
45	2133.....	715	705	5	25	25	-	35	35	-	25	20	-	320
46	2135.....	3,075	3,075	-	140	135	-	125	120	-	130	130	-	1,370
47	2139.....	610	615	-	90	85	-	45	45	-	20	15	-	215
48	ARCHITECTS AND ENGINEERS.....	1,335	1,285	40	55	40	15	30	10	15	50	50	-	655
49	2141.....	115	85	25	20	5	10	15	-	15	-	5	-	35
50	2142.....	55	50	-	-	-	-	-	-	-	5	5	-	25
51	2143.....	220	215	-	-	-	-	-	-	-	10	10	-	125
52	2144.....	180	180	-	5	5	-	-	-	-	-	-	-	120
53	2145.....	480	475	5	5	10	-	10	15	-	10	10	-	190
54	2147.....	85	80	-	5	5	-	-	-	5	-	-	-	45
55	2159.....	135	135	-	5	5	-	-	-	-	15	15	-	80
56	OTHER OCCUPATIONS IN ARCHITECTURE AND ENGINEERING.....	3,060	3,030	25	130	120	10	55	45	10	100	100	-	1,655
57	2161.....	165	165	-	50	45	-	10	5	-	10	15	-	40
58	2163.....	2,045	2,025	20	50	40	10	35	30	5	55	55	-	1,250
59	2165.....	570	565	-	5	5	-	10	10	-	20	20	-	255
60	2169.....	250	250	-	20	20	-	-	-	-	10	10	-	95
61	OCCUPATIONS IN MATHEMATICS, STATISTICS, SYSTEMS ANALYSIS AND RELATED FIELDS.....	4,020	4,010	15	130	125	5	75	65	10	150	150	-	2,505
62	2181.....	775	780	-	65	65	-	25	20	-	30	30	-	420
63	2183.....	3,235	3,220	15	65	60	5	45	35	10	115	120	-	2,080
64	OCCUPATIONS IN SOCIAL SCIENCES AND RELATED FIELDS.....	29,530	29,025	445	3,160	3,035	100	1,905	1,840	60	2,685	2,655	30	9,775
65	OCCUPATIONS IN SOCIAL SCIENCES.....	3,275	3,220	50	390	355	30	210	195	15	170	170	5	925

SEE FOOTNOTE(S) AT END OF TABLE.

TABLEAU 31. POPULATION ACTIVE(1), SALAIRES(2) ET TRAVAILLEURS INDEPENDANTS(3) DE 15 ANS ET PLUS SELON LA PROFESSION  
ET LE SEXE, PAR NOMBRE HABITUEL D'HEURES TRAVAILLEES, CANADA, 1971

- HEURES		40-44 HOURS - HEURES			45-49 HOURS - HEURES			50 HOURS OR MORE HEURES ET PLUS			PROFESSION	NO
WAGE- EARNERS - SALARIES	SELF-EM- PLOYED - TRA- VAILLEURS INDEPEN- DANTS	LABOUR FORCE - POPULATION ACTIVE	WAGE- EARNERS - SALARIES	SELF-EM- PLOYED - TRA- VAILLEURS INDEPEN- DANTS	LABOUR FORCE - POPULATION ACTIVE	WAGE- EARNERS - SALARIES	SELF-EM- PLOYED - TRA- VAILLEURS INDEPEN- DANTS	LABOUR FORCE - POPULATION ACTIVE	WAGE- EARNERS - SALARIES	SELF-EM- PLOYED - TRA- VAILLEURS INDEPEN- DANTS		
CANADA - FEMMES												
723,530	6,320	1,024,505	967,195	14,780	135,850	115,435	7,130	174,805	95,435	26,845	TOUTES LES PROFESSIONS.....	1
23,495	155	17,685	17,400	215	2,765	2,615	135	3,320	2,905	305	DIRECTION, ADMINISTRATION ET PROFESSIONS CONNEXES	2
1,630	-	2,250	2,250	-	265	265	-	300	300	-	FONCTIONNAIRES ET PERSONNEL ADMINISTRATIF (ADMINISTRATION PUBLIQUE)	3
10	-	15	15	-	10	10	-	20	15	-	1111.....	4
805	-	275	275	-	55	55	-	50	45	-	1113.....	5
235	-	1,775	1,775	-	160	160	-	215	215	-	1115.....	6
535	-	165	165	-	35	30	-	10	15	-	1116.....	7
45	-	20	15	-	10	10	-	10	10	-	1119.....	8
7,370	35	7,295	7,185	75	1,480	1,405	60	1,915	1,645	205	AUTRES CADRES (DIRECTION ET ADMINISTRATION).....	9
210	15	290	265	25	155	140	20	315	225	80	1130.....	10
25	-	25	20	-	-	-	-	10	10	-	1131.....	11
225	5	220	210	5	50	45	5	90	70	15	1132.....	12
1,090	5	1,760	1,750	10	645	635	5	755	725	30	1133.....	13
655	5	1,185	1,165	20	160	150	10	220	180	40	1134.....	14
220	5	160	160	-	35	35	-	30	30	-	1135.....	15
125	-	160	165	-	40	40	5	40	40	5	1136.....	16
110	-	160	155	5	55	45	10	75	40	15	1137.....	17
145	-	95	90	-	15	10	-	10	10	-	1141.....	18
50	-	35	30	5	-	-	-	15	10	10	1142.....	19
65	-	90	95	-	10	10	-	20	20	-	1143.....	20
80	-	40	40	-	10	10	-	15	10	10	1147.....	21
4,360	-	3,060	3,030	5	285	275	-	315	270	15	1149 (1151-1158).....	22
50	-	55	55	-	-	-	-	10	10	-	1151.....	23
345	-	330	330	-	20	15	-	20	15	10	1152.....	24
440	-	295	285	5	25	25	-	30	25	5	1153.....	25
125	-	120	115	-	20	15	-	30	20	-	1154.....	26
200	-	160	160	-	5	5	-	15	15	-	1155.....	27
400	-	465	460	-	70	65	5	90	70	5	1156.....	28
1,490	-	945	935	-	85	85	-	45	50	-	1157.....	29
1,310	-	690	685	-	65	65	-	75	65	-	1158.....	30
14,495	120	8,145	7,970	140	1,030	945	70	1,105	955	95	PROFESSIONS RELIEES A LA DIRECTION ET A L'ADMINISTRATION	31
7,860	80	4,015	3,910	90	460	430	30	550	460	60	1171.....	32
3,025	10	1,515	1,500	10	190	180	5	165	150	10	1174.....	33
570	5	335	335	-	15	20	-	25	15	-	1175.....	34
90	-	95	95	-	5	5	-	10	5	-	1176.....	35
2,950	25	2,185	2,130	40	345	310	40	355	320	30	1179.....	36
8,530	10	5,810	5,790	15	450	450	-	335	325	10	SCIENCES NATURELLES, GENIE ET MATHÉMATIQUES	37
1,775	5	1,535	1,525	5	120	120	-	90	85	-	SCIENCES PHYSIQUES.....	38
385	-	295	295	-	20	20	-	30	30	-	2111.....	39
70	-	45	45	-	10	10	-	5	5	-	2112.....	40
1,180	-	1,075	1,075	-	60	60	-	40	35	-	2117.....	41
100	-	105	100	-	25	20	-	5	5	-	2119.....	42
1,965	-	1,785	1,780	5	135	135	-	90	90	-	SCIENCES DE LA VIE.....	43
65	-	110	110	-	20	25	-	5	5	-	2131.....	44
320	-	250	255	-	25	30	-	35	35	5	2133.....	45
1,370	-	1,205	1,200	-	70	70	-	40	40	-	2135.....	46
215	-	220	220	-	20	20	-	10	5	-	2139.....	47
645	-	445	435	-	55	50	-	60	55	5	ARCHITECTES ET INGÉNIEURS.....	48
40	-	25	25	-	5	5	-	15	10	5	2141.....	49
20	-	25	25	-	5	5	-	-	-	-	2142.....	50
120	-	60	55	-	10	10	-	15	15	-	2143.....	51
115	-	45	40	-	10	10	-	5	5	-	2144.....	52
190	-	230	225	-	10	10	-	20	20	-	2145.....	53
45	-	25	20	-	5	10	-	5	-	-	2147.....	54
80	-	25	25	-	5	5	-	5	5	-	2159.....	55
1,645	5	1,010	1,010	-	70	70	-	45	45	-	AUTRES PROFESSIONS EN ARCHITECTURE ET GENIE	56
45	-	45	50	-	5	-	-	5	-	-	2161.....	57
1,240	10	590	590	-	35	30	-	30	35	-	2163.....	58
255	-	255	255	-	20	20	-	5	5	-	2165.....	59
90	-	115	110	-	10	10	-	-	5	-	2169.....	60
2,505	-	1,035	1,035	-	80	75	-	50	50	-	MATHÉMATIQUES, STATISTIQUE, ANALYSE DES SYSTÈMES ET SECTEURS CONNEXES	61
415	-	225	220	-	15	10	-	10	5	-	2181.....	62
2,080	-	815	815	5	65	60	-	45	40	-	2183.....	63
9,740	35	9,215	9,150	60	1,335	1,290	40	1,450	1,320	115	SCIENCES SOCIALES ET SECTEURS CONNEXES	64
925	-	1,310	1,305	-	160	160	-	105	105	-	SCIENCES SOCIALES.....	65

VOIR RENVOI(S) A LA FIN DU TABLEAU.



TABLEAU 31. POPULATION ACTIVE(1), SALARIES(2) ET TRAVAILLEURS INDEPENDANTS(3) DE 15 ANS ET PLUS SELON LA PROFESSION  
ET LE SEXE, PAR NOMBRE HABITUEL D'HEURES TRAVAILLEES, CANADA, 1971

- HEURES		40-44 HOURS - HEURES		45-49 HOURS - HEURES		50 HOURS OR MORE - HEURES ET PLUS			PROFESSION	NO		
WAGE- EARNERS SALARIES	SELF-EM- PLOYED TRA- VAILLEURS INDEPEN- DANTS	LABOUR FORCE POPULATION ACTIVE	WAGE- EARNERS SALARIES	SELF-EM- PLOYED TRA- VAILLEURS INDEPEN- DANTS	LABOUR FORCE POPULATION ACTIVE	WAGE- EARNERS SALARIES	SELF-EM- PLOYED TRA- VAILLEURS INDEPEN- DANTS	LABOUR FORCE POPULATION ACTIVE			WAGE- EARNERS SALARIES	SELF-EM- PLOYED TRA- VAILLEURS INDEPEN- DANTS
CANADA - FEMMES												
325	-	135	135	-	20	20	-	15	15	-	2311.....	1
50	-	45	45	-	5	5	-	5	5	-	2313.....	2
370	-	930	930	-	110	105	-	55	55	-	2315.....	3
185	-	195	195	-	25	25	-	35	35	-	2319.....	4
4,100	5	5,165	5,145	15	760	755	5	950	870	70	SERVICE SOCIAL ET SECTEURS CONNEXES	5
2,105	-	2,200	2,205	-	350	350	-	215	210	5	2331.....	6
1,885	-	2,830	2,810	10	395	395	5	670	600	50	2333.....	7
105	5	130	125	-	20	15	-	65	55	10	2339.....	8
465	25	470	425	45	120	80	35	110	75	35	DROIT ET JURISPRUDENCE.....	9
15	-	25	25	-	-	-	-	-	-	-	2341.....	10
170	30	235	190	45	105	70	40	90	55	35	2343.....	11
280	-	210	215	-	10	10	-	20	20	-	2349.....	12
3,725	-	1,540	1,535	5	185	185	-	115	115	-	BIBLIOTHECONOMIE, MUSEOLOGIE ET ARCHIVISTIQUE.....	13
280	-	110	110	-	25	25	-	20	15	-	2350.....	14
2,795	-	1,180	1,180	-	145	145	-	80	85	-	2351.....	15
465	-	180	180	-	5	5	-	10	10	-	2353.....	16
180	-	65	65	-	10	10	-	5	5	-	2359.....	17
525	-	735	735	-	110	110	-	170	155	10	AUTRES PROFESSIONS EN SCIENCES SOCIALES ET SECTEURS CONNEXES.....	18
420	-	490	485	-	95	95	-	120	120	-	2391.....	19
110	-	250	245	-	15	15	-	45	35	5	2399.....	20
385	5	1,045	1,020	20	505	500	5	870	845	25	RELIGION.....	21
70	-	135	130	5	90	90	5	280	270	15	2511.....	22
155	-	610	605	-	265	265	-	385	385	-	2513.....	23
155	10	305	285	15	145	145	-	205	190	20	2519.....	24
39,660	160	45,885	45,645	205	10,965	10,870	95	10,565	10,340	165	ENSEIGNEMENT ET SECTEURS CONNEXES.....	25
705	-	1,120	1,115	-	495	495	-	775	770	-	ENSEIGNEMENT UNIVERSITAIRE ET SECTEURS CONNEXES.....	26
500	-	1,010	1,010	-	445	445	-	725	725	-	2711.....	27
210	-	110	110	-	45	45	-	50	45	-	2719.....	28
34,480	50	39,360	39,265	85	9,585	9,530	55	9,010	8,895	85	ENSEIGNEMENT PRIMAIRE ET SECONDAIRE ET SECTEURS CONNEXES.....	29
22,550	40	26,245	26,165	70	5,985	5,940	40	5,485	5,390	65	2731.....	30
10,630	5	11,850	11,840	10	3,290	3,280	10	3,200	3,195	5	2733.....	31
1,305	-	1,265	1,255	5	315	310	-	320	305	10	2735.....	32
4,465	115	5,405	5,260	125	885	845	40	790	680	85	AUTRE GENRE D'ENSEIGNEMENT ET SECTEURS CONNEXES.....	33
630	5	680	665	20	75	70	5	135	115	10	2791.....	34
695	100	720	620	95	250	210	35	240	155	65	2792.....	35
1,110	-	2,015	2,015	-	300	300	-	175	170	-	2793.....	36
955	-	925	930	-	140	135	-	115	110	5	2795.....	37
525	-	410	385	15	50	45	-	65	60	-	2797.....	38
550	5	650	650	-	85	85	-	65	60	5	2799.....	39
62,190	235	118,670	118,000	590	7,145	6,935	190	5,600	4,865	685	MEDECINE ET SANTE.....	40
625	100	1,010	835	175	335	250	85	1,100	755	335	DIAGNOSTIC ET TRAITEMENT DES MALADIES.....	41
330	55	620	505	115	255	190	65	1,040	710	330	3111.....	42
35	30	70	30	40	20	15	5	25	15	10	3113.....	43
5	-	15	10	5	15	10	10	10	15	-	3115.....	44
15	10	15	5	5	5	-	10	5	5	-	3117.....	45
240	5	290	285	5	40	35	5	20	20	-	3119.....	46
49,345	120	103,030	102,595	385	5,675	5,585	85	3,905	3,580	280	SOINS, THERAPEUTIQUE ET SECTEURS CONNEXES	47
3,935	10	7,405	7,390	20	345	340	-	290	260	35	3130.....	48
21,630	65	43,000	42,780	205	1,940	1,880	50	1,575	1,425	130	3131.....	49
2,745	-	4,800	4,800	-	200	200	-	125	125	-	3133.....	50
6,175	10	14,045	14,010	35	695	695	-	430	410	15	3134.....	51
11,745	30	27,445	27,325	100	2,060	2,035	20	1,230	1,145	85	3135.....	52
2,070	5	1,730	1,705	15	80	70	15	65	50	15	3137.....	53
1,040	-	4,600	4,590	10	360	360	5	185	170	10	3139.....	54
12,230	20	14,630	14,570	30	1,135	1,105	20	600	525	60	AUTRES PROFESSIONS DANS LE DOMAINE DE LA MEDECINE ET DE LA SANTE.....	55
510	-	785	765	15	90	70	20	125	75	50	3151.....	56
595	5	720	720	-	40	40	-	25	30	-	3152.....	57
25	10	30	25	5	5	5	-	5	-	-	3153.....	58
50	-	120	120	-	15	15	-	10	5	5	3154.....	59
2,075	-	1,955	1,950	-	85	85	-	45	50	-	3155.....	60
6,080	-	5,610	5,600	5	260	265	-	165	160	-	3156.....	61
1,820	5	3,840	3,820	-	525	520	-	155	145	5	3157.....	62
1,075	-	1,580	1,565	-	105	110	-	70	65	-	3159.....	63
4,190	160	5,800	5,525	240	1,080	960	80	1,140	770	310	ARTS PLASTIQUES, DECORATIFS, LITTERAIRES, D'INTERPRETATION ET SECTEURS CONNEXES, BEAUX-ARTS, DESSIN PUBLICITAIRE, PHOTOGRAPHIE ET SECTEURS CONNEXES.....	64
1,540	95	2,925	2,740	150	485	405	50	475	235	195		65

VOIR RENVOI(S) A LA FIN DU TABLEAU.



TABLEAU 31. POPULATION ACTIVE(1), SALAIRES(2) ET TRAVAILLEURS INDEPENDANTS(3) DE 15 ANS ET PLUS SELON LA PROFESSION ET LE SEXE, PAR NOMBRE HABITUEL D'HEURES TRAVAILLEES, CANADA, 1971

- HEURES		40-44 HEURES - HEURES			45-49 HEURES - HEURES			50 HEURES OR MORE - HEURES ET PLUS			PROFESSION	NO
WAGE-EARNERS - SALAIRES	SELF-EMPLOYED - TRAVAILLEURS INDEPENDANTS	LABOUR FORCE - POPULATION ACTIVE	WAGE-EARNERS - SALAIRES	SELF-EMPLOYED - TRAVAILLEURS INDEPENDANTS	LABOUR FORCE - POPULATION ACTIVE	WAGE-EARNERS - SALAIRES	SELF-EMPLOYED - TRAVAILLEURS INDEPENDANTS	LABOUR FORCE - POPULATION ACTIVE	WAGE-EARNERS - SALAIRES	SELF-EMPLOYED - TRAVAILLEURS INDEPENDANTS		
CANADA - FEMMES												
50	20	120	85	30	25	20	-	65	25	30	3311.....	1
860	35	1,945	1,865	65	350	300	35	285	175	95	3313.....	2
505	30	645	620	20	65	70	-	45	20	20	3314.....	3
85	10	175	150	25	30	10	10	75	20	45	3315.....	4
40	-	40	30	15	15	15	-	10	-	5	3319.....	5
370	35	485	455	35	165	155	10	215	200	20	ARTS D'INTERPRETATION ET ARTS AUDIO-VISUELS.....	6
140	5	190	175	15	70	70	-	75	75	-	3330.....	7
45	10	90	80	10	35	30	10	35	25	5	3332.....	8
35	-	60	60	-	10	10	-	25	25	-	3333.....	9
55	-	45	35	5	20	20	-	30	30	-	3335.....	10
40	5	55	50	5	20	20	-	15	15	-	3337.....	11
50	10	55	50	-	10	10	5	35	30	5	3339.....	12
1,925	25	1,690	1,660	30	245	225	20	245	180	60	REDACTION.....	13
1,390	15	1,420	1,395	25	210	195	15	230	160	60	3352.....	14
490	5	235	235	5	30	30	-	15	15	-	3355.....	15
40	-	35	35	5	5	5	-	5	-	-	3359.....	16
365	15	695	665	20	175	175	-	200	160	30	SPORTS ET LOISIRS.....	17
290	10	565	540	20	150	145	-	145	120	20	3370.....	18
55	-	115	110	-	25	25	-	30	30	-	3375.....	19
15	-	15	15	-	-	-	-	20	10	10	3379.....	20
400,460	325	283,645	281,835	430	19,130	18,390	150	13,625	11,040	560	TRAVAIL ADMINISTRATIF ET SECTEURS CONNEXES.....	21
159,155	110	98,305	97,880	135	5,410	5,275	50	3,660	3,130	125	STENOGRAPHIE ET DACTYLOGRAPHIE.....	22
1,295	-	580	575	5	30	25	10	40	30	10	4110.....	23
116,615	80	69,850	69,485	105	4,500	4,385	40	3,075	2,600	95	4111.....	24
41,250	25	27,870	27,820	25	880	870	5	545	500	20	4113.....	25
102,650	95	76,175	75,405	125	6,280	5,925	55	4,645	3,335	195	TENUE DE LIVRES ET TRAVAIL DE COMPTABILITE.....	26
3,465	15	1,540	1,525	5	130	120	5	80	65	10	4130.....	27
60,460	75	40,050	39,490	120	2,700	2,470	35	2,520	1,720	155	4131.....	28
24,880	-	29,190	29,015	-	3,190	3,075	5	1,840	1,355	25	4133.....	29
9,800	5	3,485	3,475	-	180	175	-	120	115	-	4135.....	30
2,420	-	1,045	1,040	-	55	50	-	60	60	-	4137.....	31
1,630	-	865	870	-	35	35	-	25	25	-	4139.....	32
20,235	10	11,395	11,375	5	445	440	-	230	220	10	CONDUITE DE MACHINES DE BUREAU ET DE MACHINES DE TRAITEMENT ELECTRONIQUE DES DONNEES.....	33
820	5	355	355	-	20	20	-	25	15	10	4140.....	34
8,540	5	5,085	5,075	-	170	170	-	90	85	-	4141.....	35
10,870	-	5,955	5,950	-	255	255	-	120	120	-	4143.....	36
6,895	5	11,760	11,730	5	840	835	-	390	345	10	ENREGISTREMENT, PLANIFICATION DES MOUVEMENTS ET DISTRIBUTION DU MATERIEL.....	37
260	-	535	535	-	50	50	-	30	25	-	4150.....	38
845	-	1,080	1,080	-	90	85	-	35	40	-	4151.....	39
1,800	-	3,640	3,630	5	310	315	-	135	130	10	4153.....	40
3,680	-	5,265	5,250	5	295	295	-	125	110	-	4155.....	41
90	-	315	315	-	65	65	-	50	45	-	4157.....	42
215	-	925	920	-	35	30	-	5	5	-	4159.....	43
12,960	5	7,365	7,360	5	390	385	-	200	195	5	COMMIS DE BIBLIOTHEQUE, CLASSEURS-ARCHIVISTES PERSONNEL PREPOSE A LA CORRESPONDANCE ET PROFESSIONS ASSIMILEES.....	44
400	-	140	140	-	25	25	-	5	5	-	4160.....	45
11,960	-	6,895	6,890	-	355	355	-	185	180	5	4161.....	46
600	5	325	330	-	5	5	-	15	15	-	4169.....	47
32,260	25	33,445	33,270	50	2,385	2,330	10	1,520	1,275	95	RECEPTION, RENSEIGNEMENTS, ET ACHEMINEMENT DU COURRIER ET DES MESSAGES.....	48
1,705	-	900	880	20	70	70	5	60	40	15	4170.....	49
13,835	5	14,895	14,780	10	1,320	1,285	-	680	565	15	4171.....	50
100	5	265	255	5	25	25	-	50	30	15	4172.....	51
2,090	-	4,685	4,680	5	170	170	-	200	190	5	4173.....	52
11,955	15	9,680	9,665	10	655	650	-	470	410	35	4175.....	53
340	-	465	465	-	30	25	-	30	20	-	4177.....	54
2,245	-	2,565	2,555	5	100	100	-	25	25	-	4179.....	55
66,305	80	45,200	44,810	105	3,375	3,190	45	2,985	2,540	120	AUTRES EMPLOIS ADMINISTRATIFS ET PROFESSIONS CONNEXES.....	56
9,085	20	5,080	5,015	45	545	500	10	670	605	25	4190.....	57
870	5	775	775	-	25	25	-	20	20	-	4191.....	58
1,695	-	1,145	1,145	-	20	15	-	15	15	-	4192.....	59
1,060	10	2,405	2,405	5	205	195	5	150	135	10	4193.....	60
225	-	1,375	1,360	-	230	235	-	150	100	-	4194.....	61
1,500	-	365	360	-	10	15	-	15	10	-	4195.....	62
35,325	35	24,010	23,750	35	1,450	1,320	20	1,080	790	85	4197.....	63
16,550	10	10,045	10,005	20	890	885	-	885	850	-	4199.....	64
28,925	820	75,135	70,760	2,900	12,475	9,555	2,035	20,220	8,535	7,265	COMMERCE.....	65

VOIR RENVOI(S) A LA FIN DU TABLEAU.



TABLE 31. LABOUR FORCE(1), WAGE-EARNERS(2) AND SELF-EMPLOYED(3) 15 YEARS AND OVER, BY DETAILED OCCUPATION AND SEX,  
SHOWING HOURS USUALLY WORKED, CANADA, 1971

NO	OCCUPATION	ALL HOURS - TOTAL			1-19 HOURS - HEURES			20-29 HOURS - HEURES			30-34 HOURS - HEURES			35-39 HOURS
		LABOUR FORCE	WAGE-EARNERS	SELF-EMPLOYED	LABOUR FORCE	WAGE-EARNERS	SELF-EMPLOYED	LABOUR FORCE	WAGE-EARNERS	SELF-EMPLOYED	LABOUR FORCE	WAGE-EARNERS	SELF-EMPLOYED	LABOUR FORCE
		POPULATION ACTIVE	SALARIES	TRA-VAILLEURS INDEPENDANTS	POPULATION ACTIVE	SALARIES	TRA-VAILLEURS INDEPENDANTS	POPULATION ACTIVE	SALARIES	TRA-VAILLEURS INDEPENDANTS	POPULATION ACTIVE	SALARIES	TRA-VAILLEURS INDEPENDANTS	POPULATION ACTIVE
CANADA - FEMALES														
1	SALES OCCUPATIONS, COMMODITIES.....	230,115	202,195	15,940	61,960	57,800	1,735	28,960	26,550	920	13,160	11,945	590	25,820
2	5130.....	41,980	24,885	14,695	2,970	1,480	1,255	2,020	1,020	790	1,455	790	550	4,545
3	5131.....	185	160	10	5	-	-	5	5	5	10	10	-	70
4	5133.....	1,560	1,450	85	375	345	30	150	125	10	55	55	5	305
5	5135.....	16,615	15,185	660	4,150	3,860	110	2,020	1,845	65	1,115	1,055	15	2,205
6	5137.....	159,825	151,455	-	48,950	47,060	-	23,685	22,570	-	10,125	9,705	-	17,860
7	5141.....	4,220	3,780	410	3,225	2,900	310	410	365	45	120	100	20	160
8	5143.....	540	525	-	400	390	-	50	45	-	10	10	-	30
9	5145.....	1,320	995	-	445	370	-	120	90	-	60	30	-	90
10	5149.....	3,875	3,765	75	1,440	1,395	35	495	485	-	205	195	10	560
11	SALES OCCUPATIONS, SERVICES.....	13,160	12,600	465	1,505	1,350	105	945	885	45	890	855	30	4,035
12	5170.....	2,005	1,750	230	275	220	40	130	105	20	100	85	15	630
13	5171.....	4,155	4,050	90	245	205	30	105	85	15	265	255	10	2,145
14	5172.....	5,030	4,875	110	735	680	30	550	535	10	425	415	5	545
15	5173.....	665	635	25	105	100	5	55	60	-	50	45	-	220
16	5174.....	560	555	5	75	70	-	40	40	-	40	40	-	210
17	5177.....	275	280	-	5	5	-	15	10	-	5	5	-	90
18	5179.....	460	450	10	65	65	-	55	50	5	10	10	-	190
19	OTHER SALES OCCUPATIONS.....	4,485	4,265	140	1,415	1,300	75	470	460	-	150	135	10	625
20	5190.....	145	130	15	20	15	5	5	-	-	5	5	-	35
21	5191.....	1,365	1,340	-	75	65	-	70	75	-	15	15	-	335
22	5193.....	655	590	20	150	125	-	55	45	-	30	25	-	60
23	5199.....	2,320	2,210	100	1,180	1,095	75	340	340	5	100	90	10	195
24	SERVICE OCCUPATIONS.....	447,985	415,865	24,350	98,185	92,700	3,810	53,350	50,520	2,005	28,655	27,035	1,265	48,590
25	PROTECTIVE SERVICE OCCUPATIONS.....	7,930	7,900	20	2,000	1,995	5	600	600	-	330	330	5	1,220
26	6112.....	590	590	-	35	35	-	15	15	-	25	25	-	145
27	6113.....	585	575	5	100	100	-	70	70	-	30	25	-	95
28	6115.....	3,630	3,620	-	1,210	1,215	-	345	350	-	170	175	-	350
29	6116.....	240	240	-	15	15	-	5	5	-	10	10	-	50
30	6117.....	1,470	1,465	-	105	105	-	60	60	-	45	45	-	390
31	6119.....	1,420	1,410	10	540	530	5	105	105	5	55	50	-	180
32	FOOD AND BEVERAGE PREPARATION AND RELATED SERVICE OCCUPATIONS.....	176,015	166,680	5,295	36,645	35,615	310	20,580	19,970	200	12,830	12,525	140	20,980
33	6120.....	16,265	11,545	4,080	1,180	905	225	805	600	160	680	555	110	1,910
34	6121.....	39,275	36,755	1,130	4,445	4,230	75	3,565	3,435	35	2,500	2,430	30	4,750
35	6123.....	1,900	1,880	-	230	215	-	150	150	-	140	140	-	235
36	6125.....	105,410	103,505	-	28,870	28,375	-	14,425	14,170	-	8,780	8,690	-	12,370
37	6129.....	13,170	12,995	75	1,925	1,890	5	1,640	1,615	5	725	720	-	1,720
38	OCCUPATIONS IN LODGING AND OTHER ACCOMMODATION.....	39,710	32,095	6,220	5,705	4,930	575	3,690	3,280	310	2,215	1,975	170	3,740
39	6130.....	11,500	10,920	350	1,190	1,115	45	945	900	30	475	445	20	1,060
40	6131.....	15,015	8,250	5,855	1,865	1,245	525	930	595	270	535	335	155	1,090
41	6133.....	12,740	12,555	-	2,605	2,545	-	1,785	1,760	-	1,190	1,180	-	1,555
42	6135.....	170	165	-	15	15	-	20	20	-	5	5	-	15
43	6139.....	290	205	20	35	20	5	15	5	5	15	10	-	25
44	PERSONAL SERVICE OCCUPATIONS.....	117,290	104,390	11,930	28,485	25,460	2,765	11,205	9,710	1,390	6,190	5,245	890	10,305
45	6141.....	165	125	30	45	35	10	15	15	-	-	5	-	15
46	6143.....	35,625	25,565	9,690	5,415	3,410	1,885	3,370	2,150	1,175	2,035	1,250	750	2,975
47	6144.....	895	890	-	215	210	-	80	80	-	45	45	-	185
48	6145.....	4,055	4,010	15	1,510	1,505	-	840	835	-	265	265	5	360
49	6147.....	20,230	19,095	1,085	10,170	9,595	555	1,755	1,655	90	925	880	50	1,300
50	6149.....	56,325	54,700	1,110	11,135	10,715	315	5,140	4,980	120	2,905	2,800	85	5,470
51	APPAREL AND FURNISHINGS SERVICE OCCUPATIONS.....	25,005	24,140	475	2,325	2,210	55	1,800	1,715	35	1,515	1,440	30	4,620
52	6160.....	1,570	1,260	245	90	60	30	95	60	15	45	30	10	155
53	6162.....	9,820	9,485	130	1,015	975	10	685	655	10	485	455	10	1,725
54	6165.....	9,910	9,785	60	515	500	10	565	550	5	730	715	5	2,265
55	6169.....	3,705	3,605	35	715	680	5	450	405	5	255	250	5	475
56	OTHER SERVICE OCCUPATIONS.....	82,035	80,650	415	23,015	22,480	105	15,475	15,250	80	5,580	5,510	35	7,720
57	6190.....	1,625	1,220	365	245	140	100	245	165	70	100	70	30	195
58	6191.....	54,790	54,110	-	17,175	16,825	-	12,075	11,975	-	3,975	3,950	-	4,770
59	6193.....	900	900	-	135	140	-	80	80	-	60	60	-	220
60	6198.....	23,770	23,535	30	5,145	5,085	-	2,925	2,885	5	1,395	1,380	-	2,430
61	6199.....	950	885	20	315	295	-	155	150	-	55	50	-	110
62	FARMING, HORTICULTURAL AND ANIMAL HUSBANDRY OCCUPATIONS.....	106,845	27,030	7,875	17,155	6,240	1,130	11,075	2,335	705	4,960	1,330	260	7,190
63	FARMERS.....	7,675	5	7,670	1,080	-	1,075	680	-	680	235	-	235	320
64	FARM MANAGEMENT OCCUPATIONS.....	655	615	-	90	80	-	50	55	-	35	30	-	35
65	OTHER FARMING, HORTICULTURAL AND ANIMAL HUSBANDRY OCCUPATIONS.....	98,515	26,405	205	15,980	6,160	50	10,340	2,290	30	4,690	1,300	20	6,835

SEE FOOTNOTE(S) AT END OF TABLE.

TABLEAU 31. POPULATION ACTIVE(1), SALARIES(2) ET TRAVAILLEURS INDEPENDANTS(3) DE 15 ANS ET PLUS SELON LA PROFESSION  
ET LE SEXE, PAR NOMBRE HABITUEL D'HEURES TRAVAILLEES, CANADA, 1971

-- HEURES		40-44 HOURS -- HEURES			45-49 HOURS -- HEURES			50 HOURS OR MORE HEURES ET PLUS			PROFESSION	NO
WAGE- EARNERS	SELF-EM- PLOYED	LABOUR FORCE	WAGE- EARNERS	SELF-EM- PLOYED	LABOUR FORCE	WAGE- EARNERS	SELF-EM- PLOYED	LABOUR FORCE	WAGE- EARNERS	SELF-EM- PLOYED		
SALARIES	TRA- VAILLEURS INDEPEN- DANTS	POPULATION ACTIVE	SALARIES	TRA- VAILLEURS INDEPEN- DANTS	POPULATION ACTIVE	SALARIES	TRA- VAILLEURS INDEPEN- DANTS	POPULATION ACTIVE	SALARIES	TRA- VAILLEURS INDEPEN- DANTS		
CANADA - FEMMES												
24,315	785	70,430	66,170	2,800	11,330	8,475	1,975	18,460	6,930	7,130	PERSONNEL PREPOSE A LA VENTE DE BIENS.....	1
DE CONSOMMATION												
3,675	725	15,545	12,525	2,675	4,220	2,145	1,865	11,220	3,250	6,840	5130.....	2
65	-	65	60	5	5	5	-	25	10	10	5131.....	3
300	5	445	415	15	125	115	10	110	90	15	5133.....	4
2,115	50	5,275	5,080	90	955	770	90	895	455	245	5135.....	5
17,360	-	47,580	46,615	-	5,785	5,220	-	5,840	2,930	-	5137.....	6
145	10	175	170	5	45	35	5	85	60	15	5141.....	7
35	-	30	30	-	20	15	-	5	5	-	5143.....	8
75	-	280	245	-	115	95	-	215	85	-	5145.....	9
555	5	1,040	1,025	10	70	65	-	70	50	10	5149.....	10
3,995	30	3,330	3,235	80	905	850	55	1,550	1,435	120	PERSONNEL PREPOSE A LA VENTE DE SERVICES.....	11
620	10	485	445	40	150	110	40	240	170	70	5170.....	12
2,135	5	1,160	1,140	20	120	110	10	125	120	-	5171.....	13
540	5	1,100	1,080	10	545	540	5	1,130	1,090	45	5172.....	14
205	15	170	165	5	35	35	-	20	25	-	5173.....	15
210	-	165	160	-	30	30	-	10	-	10	5174.....	16
90	-	140	140	-	15	15	-	10	10	-	5177.....	17
190	-	115	110	5	10	10	-	20	20	-	5179.....	18
620	10	1,380	1,355	20	240	230	10	205	175	15	AUTRE PERSONNEL PREPOSE AU COMMERCE.....	19
30	-	60	50	10	10	15	-	10	10	5	5190.....	20
335	-	740	735	-	75	75	-	55	50	-	5191.....	21
60	-	195	190	10	70	65	-	105	80	15	5193.....	22
190	5	385	380	5	85	80	10	40	35	-	5199.....	23
46,700	1,570	145,615	140,070	4,795	33,590	30,880	2,175	39,990	27,960	8,725	SERVICES.....	24
1,215	5	3,025	3,015	5	400	400	-	360	350	-	SERVICES DE PROTECTION ET DE SECURITE.....	25
150	-	330	325	-	30	35	-	5	10	-	6112.....	26
90	5	260	260	-	20	15	-	15	15	-	6113.....	27
350	-	1,195	1,185	-	160	165	-	190	185	-	6115.....	28
50	-	135	135	-	10	10	-	20	20	-	6116.....	29
390	-	695	700	-	90	90	-	75	80	-	6117.....	30
180	-	415	410	-	85	80	-	45	45	-	6119.....	31
20,595	215	56,250	55,225	665	14,575	13,855	400	14,140	8,890	3,365	PREPARATION DES ALIMENTS ET DES BOISSONS ET SERVICES CONNEXES.....	32
1,725	160	6,025	5,440	530	1,365	1,005	300	4,300	1,315	2,590	6120.....	33
4,670	35	14,895	14,625	120	4,005	3,795	105	5,115	3,575	735	6121.....	34
235	-	705	705	-	305	305	-	140	130	-	6123.....	35
12,270	-	28,195	28,030	-	8,495	8,345	-	4,280	3,625	-	6125.....	36
1,700	20	6,440	6,425	10	410	405	-	310	235	35	6129.....	37
3,380	305	13,635	12,805	710	2,450	2,050	330	8,270	3,670	3,830	LOGEMENT ET SECTEURS CONNEXES.....	38
1,035	20	5,950	5,885	30	570	550	20	1,310	985	185	6130.....	39
760	285	3,235	2,495	675	915	545	310	6,445	2,280	3,630	6131.....	40
1,550	-	4,295	4,270	-	925	915	-	385	335	-	6133.....	41
10	-	60	60	-	15	15	-	35	35	-	6135.....	42
25	-	90	90	-	15	20	-	90	40	10	6139.....	43
9,270	990	36,045	32,705	3,220	11,430	10,010	1,365	13,640	11,985	1,315	SERVICES PERSONNELS.....	44
15	-	35	30	5	5	5	-	40	20	10	6141.....	45
2,105	855	14,795	11,820	2,900	4,880	3,630	1,210	2,145	1,195	925	6143.....	46
180	-	295	300	-	50	50	-	25	25	-	6144.....	47
360	-	725	720	-	170	165	-	195	160	10	6145.....	48
1,255	40	3,730	3,560	175	1,170	1,080	85	1,170	1,070	90	6147.....	49
5,350	100	16,465	16,280	145	5,155	5,075	65	10,055	9,500	275	6149.....	50
4,585	25	12,340	12,140	115	1,600	1,495	60	805	550	150	SERVICES DE NETTOYAGE DES VETEMENTS ET ARTICLES EN TISSU.....	51
140	10	770	705	50	180	140	35	235	125	95	6160.....	52
1,715	10	5,005	4,915	40	595	560	15	310	220	45	6162.....	53
2,260	10	5,195	5,170	15	505	480	10	145	120	5	6165.....	54
470	-	1,370	1,355	10	330	315	5	115	90	15	6169.....	55
7,650	30	24,325	24,180	75	3,130	3,065	15	2,780	2,510	70	AUTRES SERVICES.....	56
165	25	590	510	75	90	70	20	155	105	40	6190.....	57
4,750	-	13,405	13,360	-	1,490	1,470	-	1,915	1,775	-	6191.....	58
220	-	385	380	-	10	15	-	10	5	-	6193.....	59
2,410	5	9,715	9,700	-	1,500	1,480	-	665	595	15	6198.....	60
105	-	235	225	-	40	35	-	45	25	10	6199.....	61
1,800	325	16,805	5,695	775	7,470	2,400	590	42,190	7,215	4,090	AGRICULTURE, HORTICULTURE ET ELEVAGE.....	62
-	320	760	-	755	560	-	565	4,035	-	4,035	EXPLOITANTS AGRICOLES.....	63
30	-	85	80	-	40	35	-	315	305	-	CADRES DE DIRECTION D'EXPLOITATIONS AGRICOLES.....	64
1,765	5	15,960	5,615	20	6,875	2,365	25	37,835	6,910	50	AUTRES PROFESSIONS EN AGRICULTURE, EN HORTICULTURE ET EN ELEVAGE.....	65

VOIR RENVOIS A LA FIN DU TABLEAU.

TABLE 31. LABOUR FORCE(1), WAGE-EARNERS(2) AND SELF-EMPLOYED(3) 15 YEARS AND OVER, BY DETAILED OCCUPATION AND SEX,  
SHOWING HOURS USUALLY WORKED, CANADA, 1971

NO	OCCUPATION	ALL HOURS - TOTAL			1-19 HOURS - HEURES			20-29 HOURS - HEURES			30-34 HOURS - HEURES			35-39 HOURS
		LABOUR FORCE	WAGE-EARNERS	SELF-EMPLOYED	LABOUR FORCE	WAGE-EARNERS	SELF-EMPLOYED	LABOUR FORCE	WAGE-EARNERS	SELF-EMPLOYED	LABOUR FORCE	WAGE-EARNERS	SELF-EMPLOYED	LABOUR FORCE
		POPULATION ACTIVE	SALARIES	TRA-VAILLEURS INDEPENDANTS	POPULATION ACTIVE	SALARIES	TRA-VAILLEURS INDEPENDANTS	POPULATION ACTIVE	SALARIES	TRA-VAILLEURS INDEPENDANTS	POPULATION ACTIVE	SALARIES	TRA-VAILLEURS INDEPENDANTS	POPULATION ACTIVE
CANADA - FEMALES														
1	7180.....	410	295	20	75	40	10	45	25	5	20	15	-	35
2	7182.....	93,505	22,175	5	14,775	5,150	5	9,785	1,860	-	4,410	1,070	-	6,415
3	7195.....	1,695	1,560	30	390	360	5	160	145	-	65	65	-	170
4	7197.....	390	195	-	150	90	-	25	5	-	20	10	-	10
5	7199.....	2,515	2,190	155	595	520	35	325	255	25	175	145	20	210
6	FISHING, HUNTING, TRAPPING AND RELATED OCCUPATIONS.....	520	355	125	100	60	20	30	20	10	35	20	10	25
7	7313.....	285	160	95	30	10	10	20	15	5	20	15	5	15
8	7319.....	230	190	25	60	45	10	10	5	10	10	5	-	15
9	FORESTRY AND LOGGING OCCUPATIONS.....	1,410	1,360	30	130	115	5	70	70	5	60	60	-	110
10	7511.....	60	60	-	15	15	-	-	-	-	5	5	-	-
11	7513.....	145	140	10	-	-	-	5	-	-	5	5	-	20
12	7517.....	75	65	-	-	-	-	5	5	-	-	-	-	5
13	7518.....	945	930	-	100	90	-	60	60	-	50	50	-	75
14	7519.....	120	105	10	10	5	5	-	-	-	-	-	-	10
15	MINING AND QUARRYING INCLUDING OIL AND GAS FIELD OCCUPATIONS.....	380	375	-	15	15	-	10	5	-	10	10	-	30
16	7718.....	85	85	-	5	5	-	5	5	-	-	-	-	10
17	7719.....	275	270	-	5	5	-	10	5	-	10	10	-	15
18	PROCESSING OCCUPATIONS.....	59,565	58,560	505	3,000	2,835	65	2,925	2,785	60	2,305	2,255	20	7,835
19	MINERAL ORE TREATING OCCUPATIONS.....	75	75	-	-	-	-	-	-	-	-	-	-	5
20	METAL PROCESSING AND RELATED OCCUPATIONS.....	1,835	1,820	5	35	30	5	40	40	-	35	35	-	120
21	8130.....	55	55	-	10	10	-	5	-	-	5	5	-	5
22	8137.....	355	355	-	5	5	-	15	15	-	10	10	-	15
23	8141.....	335	335	-	-	5	-	5	-	-	-	-	-	30
24	8143.....	170	170	-	-	-	5	-	-	-	5	5	-	10
25	8146.....	165	170	-	-	-	-	5	-	-	-	-	-	25
26	8148.....	200	200	-	-	-	-	-	-	-	5	5	-	10
27	8149.....	545	540	10	20	15	-	15	10	-	10	10	-	35
28	CLAY, GLASS AND STONE PROCESSING, FORMING AND RELATED OCCUPATIONS.....	1,830	1,785	40	45	45	5	40	30	10	15	15	5	85
29	8151.....	135	115	20	5	5	-	-	5	-	5	-	-	10
30	8155.....	170	160	15	5	-	5	5	10	-	-	5	-	15
31	8156.....	895	895	-	25	30	-	5	10	-	-	-	-	30
32	8158.....	155	155	-	5	5	-	5	-	-	-	-	-	5
33	8159.....	420	415	5	5	5	-	10	-	5	-	-	-	20
34	CHEMICALS, PETROLEUM, RUBBER, PLASTIC AND RELATED MATERIALS PROCESSING OCCUPATIONS.....	4,380	4,365	10	100	100	-	55	60	-	60	55	-	620
35	8160.....	230	215	5	5	10	-	10	5	-	5	-	-	50
36	8161.....	300	300	-	20	20	-	-	-	-	5	5	-	40
37	8171.....	180	185	-	5	5	-	-	-	-	5	5	-	10
38	8173.....	310	310	-	5	10	-	-	5	-	5	10	-	35
39	8176.....	575	575	-	10	10	-	-	5	-	5	-	-	55
40	8178.....	445	440	-	10	10	-	10	15	-	15	10	-	35
41	8179.....	2,245	2,245	-	35	35	-	30	25	-	30	30	-	380
42	FOOD, BEVERAGE AND RELATED PROCESSING OCCUPATIONS.....	31,910	31,225	300	2,395	2,285	30	2,335	2,245	20	1,820	1,790	10	3,335
43	8210.....	920	815	90	20	20	5	40	35	5	35	30	5	95
44	8213.....	6,500	6,160	145	545	495	25	505	450	15	355	335	5	910
45	8215.....	5,415	5,320	20	335	315	-	300	290	-	320	310	-	865
46	8217.....	6,890	6,855	15	485	485	-	680	670	-	490	485	5	705
47	8221.....	2,870	2,855	5	255	250	-	200	200	-	165	165	-	270
48	8223.....	360	335	-	30	25	-	25	20	-	-	-	-	35
49	8226.....	1,885	1,870	5	120	120	-	70	70	-	65	60	-	200
50	8227.....	265	265	-	10	10	-	-	-	-	10	10	-	30
51	8228.....	4,925	4,895	-	465	455	-	385	380	-	300	295	-	580
52	8229.....	1,795	1,780	5	115	115	-	135	130	-	85	85	-	235
53	WOOD PROCESSING OCCUPATIONS, EXCEPT PULP AND PAPERMAKING.....	1,385	1,350	15	35	20	5	20	15	5	15	20	-	55
54	8231.....	90	70	5	5	5	-	5	-	5	10	10	-	5
55	8233.....	530	530	-	10	10	-	-	-	-	5	-	-	20
56	8235.....	85	85	-	-	-	-	-	-	-	-	-	-	-
57	8236.....	220	220	-	-	-	-	5	-	-	-	-	-	5
58	8238.....	330	330	-	10	-	-	-	5	-	-	-	-	20
59	8239.....	95	90	-	5	5	5	5	5	-	-	-	-	-
60	PULP AND PAPERMAKING AND RELATED OCCUPATIONS.....	775	770	5	20	15	-	5	5	-	10	10	-	85
61	8256.....	235	235	-	-	-	-	-	-	-	-	-	-	35
62	8258.....	195	195	-	10	10	-	5	5	-	5	5	-	15
63	8259.....	300	295	5	5	5	-	5	-	-	5	5	-	30
64	TEXTILE PROCESSING OCCUPATIONS.....	14,220	14,070	120	290	265	25	345	320	30	290	285	5	1,440
65	8260.....	490	460	25	-	-	-	-	-	-	5	10	-	60

SEE FOOTNOTE(S) AT END OF TABLE.

TABLEAU 31. POPULATION ACTIVE(1), SALAIRES(2) ET TRAVAILLEURS INDEPENDANTS(3) DE 15 ANS ET PLUS SELON LA PROFESSION  
ET LE SEXE, PAR NOMBRE HABITUEL D'HEURES TRAVAILLEES, CANADA, 1971

- HEURES		40-44 HOURS - HEURES			45-49 HOURS - HEURES			50 HOURS OR MORE HEURES ET PLUS			PROFESSION	NO
WAGE- EARNERS SALARIES	SELF-EM- PLOYED TRA- VAILLEURS INDEPEN- DANTS	LABOUR FORCE POPULATION ACTIVE	WAGE- EARNERS SALARIES	SELF-EM- PLOYED TRA- VAILLEURS INDEPEN- DANTS	LABOUR FORCE POPULATION ACTIVE	WAGE- EARNERS SALARIES	SELF-EM- PLOYED TRA- VAILLEURS INDEPEN- DANTS	LABOUR FORCE POPULATION ACTIVE	WAGE- EARNERS SALARIES	SELF-EM- PLOYED TRA- VAILLEURS INDEPEN- DANTS		
CANADA - FEMMES												
25	-	125	115	-	30	30	-	95	45	5	7180.....	1
1,370	-	14,380	4,115	-	6,485	2,015	-	37,255	6,595	-	7182.....	2
170	-	620	605	5	120	120	-	165	100	20	7195.....	3
5	-	55	35	-	15	20	-	115	35	-	7197.....	4
195	5	775	750	10	225	185	30	210	140	30	7199.....	5
20	-	155	125	20	60	50	10	125	55	50	PECHE, CHASSE, PIEGEAGE ET ACTIVITES CONNEXES.....	6
15	-	55	25	20	40	30	5	110	50	45	7313.....	7
10	-	105	100	-	20	20	-	10	5	5	7319.....	8
100	15	785	780	5	175	170	-	80	70	5	EXPLOITATION FORESTIERE.....	9
-	-	35	30	-	-	-	-	10	10	-	7511.....	10
20	5	70	70	5	35	35	-	5	5	5	7513.....	11
5	-	40	40	-	15	15	-	5	5	-	7517.....	12
70	-	540	540	-	90	90	-	35	30	-	7518.....	13
5	5	65	65	-	20	20	-	10	5	-	7519.....	14
30	-	255	250	-	20	20	-	40	40	-	MINES, CARRIERES, PUIITS DE PETROLE ET DE GAZ	15
15	-	55	50	-	10	10	-	-	5	-	7718.....	16
15	-	195	195	-	10	15	-	25	25	-	7719.....	17
7,740	3,005	35,475	35,260	125	5,775	5,710	35	2,245	1,975	155	TRAITEMENT DES MATIERES PREMIERES.....	18
10	-	50	50	-	5	10	-	10	5	-	TRAITEMENT DES MINERAIS.....	19
120	40	1,500	1,500	-	75	70	-	30	30	-	TRAITEMENT DES METAUX ET SECTEURS CONNEXES.....	20
-	10	30	30	-	5	-	-	5	-	-	8130.....	21
15	5	285	290	-	20	20	-	5	5	-	8137.....	22
30	5	285	290	-	5	5	-	5	5	-	8141.....	23
15	5	145	145	-	-	-	-	-	-	-	8143.....	24
10	-	150	150	-	-	-	-	-	10	-	8146.....	25
20	-	155	155	-	20	25	-	-	5	-	8148.....	26
30	15	445	445	-	25	20	-	5	-	-	8149.....	27
85	45	1,490	1,480	10	120	115	-	35	25	10	TRAITEMENT ET FAÇONNAGE DE L'ARGILE, DU VERRE, DE LA PIERRE ET SECTEURS CONNEXES.....	28
5	-	95	90	5	10	10	-	-	5	-	8151.....	29
15	5	130	125	5	5	5	-	-	-	-	8155.....	30
30	25	750	750	-	65	60	-	15	15	-	8156.....	31
-	-	135	130	-	10	10	-	-	-	-	8158.....	32
20	5	355	355	-	20	25	-	-	5	-	8159.....	33
620	100	3,320	3,315	5	185	185	-	40	35	5	TRAITEMENT DES PRODUITS CHIMIQUES, DU PETROLE, DU CAOUTCHOUC, DU PLASTIQUE ET DE MATIERES CONNEXES.....	34
50	5	140	135	5	25	25	-	-	-	-	8160.....	35
40	20	220	220	-	-	5	-	5	5	5	8161.....	36
15	5	140	140	-	20	20	-	5	-	-	8171.....	37
35	5	245	240	-	15	15	-	-	-	-	8173.....	38
55	10	480	475	-	25	25	-	-	5	-	8176.....	39
40	10	335	335	-	30	35	-	-	-	-	8178.....	40
380	35	1,695	1,695	5	55	60	-	25	25	-	8179.....	41
3,880	2,395	15,925	15,790	65	3,815	3,770	30	1,680	1,470	120	ALIMENTATION, BOISSONS ET SECTEURS CONNEXES	42
90	20	525	500	20	105	90	10	100	45	45	8210.....	43
885	545	3,395	3,330	25	520	500	5	280	160	60	8213.....	44
850	335	3,185	3,165	10	295	285	5	115	100	10	8215.....	45
705	485	2,145	2,135	5	1,730	1,725	-	645	645	-	8217.....	46
270	255	1,585	1,580	5	290	285	-	110	110	-	8221.....	47
30	30	230	230	-	20	20	-	15	10	-	8223.....	48
200	120	1,145	1,140	-	175	175	-	115	110	-	8226.....	49
30	10	200	200	-	5	10	-	10	5	-	8227.....	50
580	465	2,395	2,390	-	585	585	-	215	215	-	8228.....	51
225	115	1,065	1,065	-	85	85	-	75	75	-	8229.....	52
55	35	1,005	1,005	-	155	150	-	95	85	5	PREPARATION DES BOIS (PATE A PAPIER ET PAPIER EXCEPTES).....	53
5	5	20	25	-	15	15	-	25	20	5	8231.....	54
15	10	455	455	-	30	30	-	20	15	-	8233.....	55
-	-	75	70	-	10	15	-	5	5	-	8235.....	56
5	-	145	150	-	45	40	-	15	15	-	8236.....	57
25	10	235	230	-	40	40	-	20	15	-	8238.....	58
-	5	75	75	-	5	5	-	10	10	-	8239.....	59
80	15	620	620	-	30	30	-	10	5	-	PATE A PAPIER, PAPIER ET SECTEURS CONNEXES	60
35	-	190	190	-	5	5	-	-	-	-	8256.....	61
15	10	150	155	-	10	10	-	-	-	-	8258.....	62
25	5	240	240	-	15	15	-	5	5	-	8259.....	63
1,420	290	10,405	10,360	35	1,220	1,210	-	230	210	10	TEXTILE.....	64
55	5	315	310	10	60	60	-	35	20	5	8260.....	65

VOIR RENVOI(S) A LA FIN DU TABLEAU.

TABLE 31. LABOUR FORCE(1), WAGE-EARNERS(2) AND SELF-EMPLOYED(3) 15 YEARS AND OVER, BY DETAILED OCCUPATION AND SEX,  
SHOWING HOURS USUALLY WORKED, CANADA, 1971

NO	OCCUPATION	ALL HOURS - TOTAL			1-19 HOURS - HEURES			20-29 HOURS - HEURES			30-34 HOURS - HEURES			35-39 HOURS
		LABOUR FORCE	WAGE-EARNERS	SELF-EMPLOYED	LABOUR FORCE	WAGE-EARNERS	SELF-EMPLOYED	LABOUR FORCE	WAGE-EARNERS	SELF-EMPLOYED	LABOUR FORCE	WAGE-EARNERS	SELF-EMPLOYED	LABOUR FORCE
		POPULATION ACTIVE	SALARIES	TRA-VAILLEURS INDEPENDANTS	POPULATION ACTIVE	SALARIES	TRA-VAILLEURS INDEPENDANTS	POPULATION ACTIVE	SALARIES	TRA-VAILLEURS INDEPENDANTS	POPULATION ACTIVE	SALARIES	TRA-VAILLEURS INDEPENDANTS	POPULATION ACTIVE
CANADA - FEMALES														
1	8261	300	300	-	15	15	-	-	-	-	10	10	-	15
2	8263	1,550	1,540	5	15	10	10	20	25	-	15	10	-	80
3	8265	1,800	1,795	5	30	25	5	35	40	-	30	25	-	95
4	8267	1,455	1,410	40	50	50	-	55	35	20	25	30	-	100
5	8271	2,105	2,065	35	95	85	10	90	80	10	65	65	5	230
6	8273	135	130	-	5	5	-	5	5	-	-	-	-	25
7	8275	670	660	5	5	-	-	20	15	5	30	30	-	160
8	8276	2,130	2,125	-	25	25	-	35	35	-	45	40	-	250
9	8278	1,665	1,670	-	25	25	-	35	35	-	30	30	-	205
10	8279	1,920	1,915	5	25	25	-	45	45	-	35	35	-	220
11	OTHER PROCESSING OCCUPATIONS	3,150	3,090	5	80	75	-	85	75	-	55	55	-	1,480
12	8290	110	110	-	-	-	-	-	-	-	-	-	-	65
13	8293	1,800	1,785	-	30	30	-	40	35	-	25	30	-	1,070
14	8295	395	395	-	10	10	-	25	25	-	15	10	-	30
15	8296	545	535	-	5	-	-	10	5	-	5	5	-	245
16	8298	255	230	-	30	30	-	10	-	-	5	10	-	70
17	MACHINING AND RELATED OCCUPATIONS	13,675	13,535	100	325	290	25	230	200	20	200	175	10	1,020
18	METAL MACHINING OCCUPATIONS	4,255	4,235	10	165	160	-	70	70	-	70	70	5	390
19	8310	85	80	5	-	-	-	5	5	-	5	5	5	5
20	8311	140	140	-	-	-	-	-	5	-	-	-	-	-
21	8313	1,515	1,510	-	20	20	-	15	15	-	20	20	-	180
22	8315	1,740	1,735	-	35	30	-	20	25	-	20	20	-	155
23	8316	425	425	-	-	-	-	5	5	-	5	10	-	15
24	8319	355	345	5	115	110	5	20	20	-	15	15	-	35
25	METAL SHAPING AND FORMING OCCUPATIONS, EXCEPT MACHINING	6,750	6,715	30	80	80	-	85	75	10	100	90	5	445
26	8330	110	95	10	-	-	-	5	-	10	-	-	-	5
27	8333	380	375	-	5	5	-	5	5	-	10	10	-	40
28	8334	2,740	2,735	5	35	35	-	35	35	-	25	25	-	180
29	8335	2,790	2,785	10	20	20	-	20	20	-	55	50	5	165
30	8336	160	155	-	-	-	-	10	10	-	-	-	-	5
31	8339	570	565	10	15	15	-	5	-	5	10	10	-	45
32	WOOD MACHINING OCCUPATIONS	1,090	1,085	5	10	5	-	15	20	-	10	10	-	45
33	8353	135	135	-	5	5	-	-	-	-	-	5	-	15
34	8355	565	570	-	-	-	-	5	5	-	-	-	-	25
35	8357	300	300	-	-	5	-	10	10	-	5	5	-	10
36	CLAY, GLASS AND STONE AND RELATED MATERIALS MACHINING OCCUPATIONS	710	665	35	35	20	15	30	20	5	5	5	-	85
37	8371	190	155	25	25	10	15	10	-	5	5	-	-	10
38	8373	255	250	5	5	5	-	10	10	-	-	-	-	50
39	8376	90	90	-	-	-	-	5	-	-	-	-	-	10
40	8379	125	130	-	5	5	-	5	5	-	5	5	-	15
41	OTHER MACHINING AND RELATED OCCUPATIONS	870	835	20	40	25	10	30	20	5	5	-	5	55
42	8391	155	140	10	10	15	-	10	-	5	5	-	5	10
43	8393	510	500	-	20	10	-	15	15	-	-	-	-	25
44	8395	80	75	-	-	-	-	5	5	-	-	-	-	5
45	8399	80	75	-	5	-	5	5	5	-	-	-	-	5
46	PRODUCT FABRICATING, ASSEMBLING AND REPAIRING OCCUPATIONS	150,210	146,145	3,260	5,175	4,040	945	4,570	4,010	445	4,025	3,765	190	27,170
47	FABRICATING AND ASSEMBLING OCCUPATIONS, METAL PRODUCTS, N.E.C.	6,905	6,890	5	75	70	-	45	40	-	55	55	-	370
48	8510	135	125	5	5	5	-	-	-	-	5	5	-	15
49	8511	290	290	-	5	5	-	5	-	-	-	-	-	5
50	8513	2,555	2,555	-	20	20	-	15	20	-	20	20	-	75
51	8515	200	200	-	-	-	-	-	-	-	5	5	-	10
52	8523	155	155	-	-	-	-	-	-	-	-	-	-	5
53	8525	240	240	-	-	-	-	-	-	-	-	-	-	50
54	8526	715	710	-	5	-	-	-	5	-	-	-	-	40
55	8527	685	670	5	10	5	-	10	10	-	5	5	-	65
56	8528	335	330	-	-	-	-	5	5	-	5	5	-	25
57	8529	1,605	1,605	-	35	35	-	10	5	-	10	15	-	85
58	FABRICATING, ASSEMBLING, INSTALLING AND REPAIRING OCCUPATIONS: ELECTRICAL, ELECTRONIC AND RELATED EQUIPMENT	21,220	21,115	75	300	280	15	215	205	10	125	120	-	1,370
59	8530	485	470	10	20	15	5	10	5	5	-	-	-	60
60	8531	8,920	8,895	20	100	95	5	70	70	-	60	55	-	515
61	8533	570	555	10	10	5	-	20	15	-	15	20	-	40
62	8534	6,470	6,465	-	70	70	-	65	65	-	25	20	-	360
63	8535	165	165	-	15	10	-	5	5	-	10	10	-	40
64	8536	2,405	2,410	-	20	20	-	20	20	-	10	5	-	135
65	8537	285	240	30	40	30	-	10	10	-	5	-	5	25

SEE FOOTNOTE(S) AT END OF TABLE.

TABLEAU 31. POPULATION ACTIVE(1), SALAIRES(2) ET TRAVAILLEURS INDEPENDANTS(3) DE 15 ANS ET PLUS SELON LA PROFESSION  
ET LE SEXE, PAR NOMBRE HABITUEL D'HEURES TRAVAILLEES, CANADA, 1971

- HEURES		40-44 HOURS - HEURES			45-49 HOURS - HEURES			50 HOURS OR MORE - HEURES ET PLUS			PROFESSION	NO
WAGE- EARNERS - SALARIES	SELF-EM- PLOYED - TRA- VAILLEURS INDEPEN- DANTS	LABOUR FORCE - POPULATION ACTIVE	WAGE- EARNERS - SALARIES	SELF-EM- PLOYED - TRA- VAILLEURS INDEPEN- DANTS	LABOUR FORCE - POPULATION ACTIVE	WAGE- EARNERS - SALARIES	SELF-EM- PLOYED - TRA- VAILLEURS INDEPEN- DANTS	LABOUR FORCE - POPULATION ACTIVE	WAGE- EARNERS - SALARIES	SELF-EM- PLOYED - TRA- VAILLEURS INDEPEN- DANTS		
CANADA - FEMMES												
15	10	225	225	-	30	35	-	5	5	-	8261.....	1
75	20	1,295	1,290	-	120	125	-	10	5	-	8263.....	2
95	30	1,445	1,445	-	155	160	-	15	15	-	8265.....	3
95	50	1,080	1,065	15	125	120	-	20	15	-	8267.....	4
230	90	1,355	1,350	5	210	205	-	60	55	5	8271.....	5
25	5	95	95	-	10	5	-	-	5	-	8273.....	6
160	5	420	410	5	35	35	-	5	5	-	8275.....	7
245	25	1,530	1,525	-	225	220	-	25	25	-	8276.....	8
210	25	1,220	1,215	-	125	125	-	30	30	-	8278.....	9
220	25	1,435	1,435	-	130	130	-	25	20	-	8279.....	10
1,475	75	1,150	1,140	5	175	165	-	125	110	-	AUTRES SECTEURS DU TRAITEMENT DES MATIERES PREMIERES.....	11
65	-	40	45	-	5	-	-	-	-	-	8290.....	12
1,070	30	470	460	-	95	90	-	80	75	-	8293.....	13
25	10	295	290	-	20	15	-	10	10	-	8295.....	14
240	5	215	215	-	50	45	-	20	15	-	8296.....	15
70	30	110	100	-	15	10	-	15	10	-	8298.....	16
1,000	10	10,775	10,755	10	880	880	-	255	225	20	USINAGE DES MATIERES PREMIERES ET SECTEURS CONNEXES.....	17
380	-	3,280	3,280	-	220	215	-	65	60	5	USINAGE DES METAUX.....	18
10	-	60	55	-	-	-	-	10	10	-	8310.....	19
-	-	120	120	-	10	5	-	10	10	-	8311.....	20
180	-	1,175	1,175	-	100	100	-	10	10	-	8313.....	21
150	5	1,425	1,420	-	75	75	-	15	15	-	8315.....	22
15	-	390	385	-	10	10	-	-	-	-	8316.....	23
35	-	125	125	-	25	25	-	20	15	-	8319.....	24
440	-	5,585	5,580	5	360	360	-	100	85	10	FACONNAGE DES METAUX (USINAGE EXCEPTÉ) .....	25
5	-	80	80	-	5	5	-	10	10	5	8330.....	26
35	-	300	300	-	25	25	-	5	5	-	8333.....	27
185	-	2,245	2,240	5	175	170	-	40	40	-	8334.....	28
165	-	2,375	2,375	-	120	120	-	30	25	5	8335.....	29
5	-	140	140	-	-	5	-	-	-	-	8336.....	30
45	-	445	445	-	30	35	-	15	10	-	8339.....	31
45	-	760	760	-	190	195	-	50	45	-	USINAGE DES BOIS.....	32
15	-	80	85	-	15	15	-	15	10	-	8353.....	33
20	-	415	415	-	100	95	-	25	25	-	8355.....	34
5	-	205	205	-	65	65	-	10	5	-	8357.....	35
75	5	505	500	10	30	30	-	15	15	-	FACONNAGE DE L'ARGILE DU VERRE, DE LA PIERRE ET DES MATIERES CONNEXES.....	36
10	5	120	115	5	10	5	-	10	10	-	8371.....	37
45	5	190	185	-	5	10	-	-	-	-	8373.....	38
10	-	75	75	-	5	5	-	5	5	-	8376.....	39
10	-	100	100	-	-	5	-	-	5	-	8379.....	40
50	-	640	635	-	80	80	-	25	20	5	AUTRES SECTEURS DE L'USINAGE DES MATIERES PREMIERES ET ACTIVITES CONNEXES.....	41
10	-	105	105	-	5	10	-	5	5	-	8391.....	42
20	-	390	385	-	60	65	-	5	5	-	8393.....	43
10	-	60	60	-	5	5	-	5	5	-	8395.....	44
10	-	60	60	-	-	-	-	5	5	-	8399.....	45
26,750	355	99,640	98,810	655	7,270	6,955	270	2,355	1,810	400	FABRICATION, MONTAGE ET REPARATION DE PRODUITS FINIS.....	46
370	-	6,125	6,120	5	200	195	5	40	35	-	SECTEURS N.C.A. DE LA FABRICATION ET DU MONTAGE DE PRODUITS METALLIQUES.....	47
10	-	80	85	-	20	20	-	5	5	-	8510.....	48
5	-	270	275	-	5	-	-	-	-	-	8511.....	49
75	-	2,355	2,355	5	45	50	-	15	10	-	8513.....	50
5	-	190	185	-	-	-	-	-	-	-	8515.....	51
10	-	150	150	-	-	-	-	-	-	-	8523.....	52
50	-	185	185	-	5	5	-	5	5	-	8525.....	53
40	-	610	610	-	45	45	-	10	10	-	8526.....	54
70	-	585	585	5	10	10	-	-	-	-	8527.....	55
25	-	290	290	-	5	5	-	-	-	-	8528.....	56
80	-	1,400	1,400	-	65	65	-	5	5	-	8529.....	57
1,360	5	18,650	18,620	20	405	390	15	160	140	15	FABRICATION, MONTAGE, INSTALLATION ET REPARATION (MATERIEL ELECTRIQUE, ELECTRONIQUE ET MATERIEL CONNEXE) .....	58
65	-	380	375	5	10	5	-	10	-	-	8530.....	59
515	-	7,985	7,985	5	145	145	5	40	35	5	8531.....	60
40	-	445	445	-	30	30	5	5	5	5	8533.....	61
360	-	5,765	5,760	-	115	115	-	70	70	-	8534.....	62
45	-	85	85	-	10	15	-	-	5	-	8535.....	63
135	-	2,180	2,180	-	30	30	-	10	10	-	8536.....	64
25	-	190	180	10	10	5	5	10	-	5	8537.....	65

VOIR RENVOIS) A LA FIN DU TABLEAU.

TABLE 31. LABOUR FORCE(1), WAGE-EARNERS(2) AND SELF-EMPLOYED(3) 15 YEARS AND OVER, BY DETAILED OCCUPATION AND SEX.  
SHOWING HOURS USUALLY WORKED, CANADA, 1971

NO	OCCUPATION	ALL HOURS - TOTAL			1-19 HOURS - HEURES			20-29 HOURS - HEURES			30-34 HOURS - HEURES			35-39 HOURS
		LABOUR FORCE	WAGE-EARNERS	SELF-EMPLOYED	LABOUR FORCE	WAGE-EARNERS	SELF-EMPLOYED	LABOUR FORCE	WAGE-EARNERS	SELF-EMPLOYED	LABOUR FORCE	WAGE-EARNERS	SELF-EMPLOYED	LABOUR FORCE
		POPULATION ACTIVE	SALARIES	TRA-VAILLEURS INDEPENDANTS	POPULATION ACTIVE	SALARIES	TRA-VAILLEURS INDEPENDANTS	POPULATION ACTIVE	SALARIES	TRA-VAILLEURS INDEPENDANTS	POPULATION ACTIVE	SALARIES	TRA-VAILLEURS INDEPENDANTS	POPULATION ACTIVE
CANADA - FEMALES														
1	8538.....	975	970	-	25	20	-	10	10	-	-	-	-	70
2	8539.....	950	945	5	-	-	-	5	5	-	5	5	-	120
3	FABRICATING, ASSEMBLING AND REPAIRING OCCUPATIONS, WOOD PRODUCTS.	1,610	1,550	40	45	25	20	60	45	5	30	25	-	105
4	8541.....	915	880	15	25	15	-	35	25	-	25	20	-	55
5	8548.....	250	245	-	-	-	-	5	5	-	-	-	-	10
6	8549.....	370	345	20	20	5	5	25	15	5	5	-	-	25
7	FABRICATING, ASSEMBLING AND REPAIRING OCCUPATIONS: TEXTILES, FUR AND LEATHER PRODUCTS.	99,605	96,250	2,760	4,015	3,035	850	3,715	3,225	390	3,435	3,230	155	23,355
8	8550.....	1,690	1,590	95	40	35	5	40	35	15	25	25	5	370
9	8551.....	3,320	3,295	15	65	65	-	135	135	-	100	100	-	520
10	8553.....	16,555	15,095	1,295	1,200	755	415	990	785	185	730	635	75	4,085
11	8555.....	980	930	20	60	55	-	35	25	-	50	45	-	475
12	8557.....	270	235	35	15	-	10	20	10	5	10	-	5	105
13	8561.....	6,305	6,185	55	135	110	5	145	120	10	145	135	5	480
14	8562.....	1,245	1,155	40	55	30	5	35	25	10	30	20	-	125
15	8563.....	57,315	56,000	1,085	2,130	1,705	370	2,005	1,830	145	1,960	1,875	65	14,305
16	8566.....	2,125	2,115	5	35	35	-	30	30	-	40	40	-	405
17	8568.....	1,495	1,490	-	20	20	-	45	40	-	45	50	-	295
18	8569.....	8,300	8,150	120	265	225	30	230	190	25	300	295	-	2,180
19	FABRICATING, ASSEMBLING AND REPAIRING OCCUPATIONS: RUBBER, PLASTIC AND RELATED PRODUCTS.	4,835	4,810	15	120	110	-	80	80	-	75	75	-	455
20	8570.....	105	95	5	-	-	-	-	-	-	-	-	-	15
21	8571.....	410	400	-	15	10	-	5	5	-	15	15	-	30
22	8573.....	1,170	1,160	5	45	40	-	25	25	-	30	30	-	120
23	8575.....	245	245	-	-	-	-	10	5	-	5	-	-	15
24	8576.....	600	605	-	5	10	-	5	10	-	-	-	-	50
25	8578.....	1,140	1,140	-	40	40	-	25	20	-	20	25	-	95
26	8579.....	1,160	1,160	5	20	15	5	10	15	-	5	-	-	130
27	MECHANICS AND REPAIRERS EXCEPT ELECTRICAL	2,150	1,885	195	90	55	25	80	60	20	35	20	10	220
28	8580.....	245	160	65	20	10	5	10	10	-	10	5	5	25
29	8581.....	905	775	105	50	25	15	40	15	15	15	10	5	40
30	8584.....	430	415	5	5	5	-	5	10	-	5	-	-	45
31	8585.....	155	160	-	-	5	-	5	-	-	10	10	-	35
32	8587.....	65	55	10	-	-	-	5	5	5	-	-	-	15
33	8588.....	55	50	-	-	-	-	5	10	-	-	-	-	10
34	8589.....	200	180	15	15	10	-	5	5	-	-	5	-	35
35	OTHER PRODUCT FABRICATING, ASSEMBLING AND REPAIRING OCCUPATIONS.	13,880	13,645	165	530	475	50	380	360	20	270	240	20	1,295
36	8590.....	380	365	15	-	-	-	5	5	-	15	10	5	60
37	8591.....	920	865	50	40	20	20	40	30	5	10	10	-	80
38	8592.....	105	100	5	-	-	-	-	-	-	15	10	-	10
39	8593.....	4,465	4,440	20	140	130	5	70	70	-	70	65	-	435
40	8595.....	1,105	1,080	10	40	35	5	30	25	-	15	10	5	75
41	8596.....	975	980	-	25	25	-	10	10	-	15	10	-	85
42	8598.....	1,765	1,755	-	55	55	-	40	40	-	5	5	-	145
43	8599.....	4,165	4,075	70	230	205	20	185	175	10	135	115	5	395
44	CONSTRUCTION TRADES OCCUPATIONS.....	5,125	4,795	220	365	300	30	185	160	15	160	120	30	535
45	EXCAVATING, GRADING, PAVING AND RELATED OCCUPATIONS.	540	525	5	10	10	-	20	15	5	10	10	-	40
46	8710.....	120	105	5	5	5	-	20	15	-	-	-	-	15
47	8711.....	135	135	-	-	-	-	-	-	-	-	-	-	15
48	8718.....	160	155	-	10	10	-	-	-	-	5	5	-	10
49	8719.....	95	95	-	-	-	-	5	5	-	5	5	-	5
50	ELECTRICAL POWER, LIGHTING AND WIRE COMMUNICATIONS EQUIPMENT ERECTING, INSTALLING AND REPAIRING OCCUPATIONS.	1,090	1,070	15	20	20	-	25	15	5	15	15	-	175
51	8730.....	160	155	5	5	-	-	10	5	5	-	5	-	55
52	8731.....	100	100	-	5	5	-	10	10	-	-	-	-	10
53	8733.....	425	415	10	5	10	-	5	-	-	5	-	-	40
54	8736.....	275	270	-	5	-	-	-	-	-	10	10	-	50
55	8738.....	65	70	-	-	-	-	-	-	-	-	-	-	5
56	8739.....	60	60	-	-	-	-	5	5	-	-	-	-	10
57	OTHER CONSTRUCTION TRADES OCCUPATIONS.....	3,500	3,200	200	335	275	35	135	125	5	135	100	30	325
58	8780.....	355	285	55	75	60	10	20	20	-	5	5	-	55
59	8781.....	550	500	35	40	35	10	5	5	-	15	10	-	45
60	8782.....	95	85	5	5	-	-	5	5	-	-	-	-	10
61	8783.....	60	60	5	-	-	-	5	-	-	5	5	-	5
62	8785.....	795	690	55	120	85	15	40	35	-	55	35	10	70
63	8791.....	255	250	5	10	10	-	5	5	-	-	-	-	30
64	8795.....	85	75	5	-	-	-	-	-	-	-	-	-	-
65	8798.....	695	680	-	45	40	-	40	40	-	25	20	-	75

SEE FOOTNOTE(S) AT END OF TABLE.

TABLEAU 31. POPULATION ACTIVE(1), SALAIRES(2) ET TRAVAILLEURS INDEPENDANTS(3) DE 15 ANS ET PLUS SELON LA PROFESSION  
ET LE SEXE, PAR NOMBRE HABITUEL D'HEURES TRAVAILLEES, CANADA, 1971

- HEURES		40-44 HOURS - HEURES			45-49 HOURS - HEURES			50 HOURS OR MORE HEURES ET PLUS			PROFESSION	NO
WAGE- EARNERS - SALARIES	SELF-EM- PLOYED - TRA- VAILLEURS INDEPEN- DANTS	LABOUR FORCE - POPULATION ACTIVE	WAGE- EARNERS - SALARIES	SELF-EM- PLOYED - TRA- VAILLEURS INDEPEN- DANTS	LABOUR FORCE - POPULATION ACTIVE	WAGE- EARNERS - SALARIES	SELF-EM- PLOYED - TRA- VAILLEURS INDEPEN- DANTS	LABOUR FORCE - POPULATION ACTIVE	WAGE- EARNERS - SALARIES	SELF-EM- PLOYED - TRA- VAILLEURS INDEPEN- DANTS		
CANADA - FEMMES												
70	-	835	830	-	25	30	-	10	10	-	8538.....	1
120	-	790	790	-	20	20	-	10	10	-	8539.....	2
100	5	1,105	1,095	10	210	210	-	60	45	5	FABRICATION, MONTAGE ET REPARATION (PRODUITS EN BOIS).....	3
55	-	660	650	5	90	95	-	20	15	5	8541.....	4
10	-	180	175	-	45	45	-	10	10	-	8548.....	5
30	-	225	220	5	60	55	-	20	15	5	8549.....	6
22,990	320	58,120	57,425	570	5,325	5,075	210	1,640	1,270	270	FABRICATION, MONTAGE ET REPARATION (ARTICLES EN TISSU, EN FOURRURE ET EN CUIR).....	7
340	25	970	940	30	155	155	5	80	65	5	8550.....	8
520	5	2,295	2,280	5	170	175	-	30	30	-	8551.....	9
3,955	110	8,115	7,875	215	925	785	120	510	315	170	8553.....	10
475	5	300	290	10	15	15	5	40	25	-	8555.....	11
100	5	105	95	10	15	15	5	-	-	-	8557.....	12
480	-	4,600	4,565	25	710	705	10	90	75	5	8561.....	13
120	-	895	870	20	80	75	-	25	10	5	8562.....	14
14,130	160	33,625	33,340	220	2,550	2,480	60	750	640	70	8563.....	15
405	-	1,455	1,455	-	135	130	5	15	20	-	8566.....	16
295	-	960	955	-	120	120	-	15	15	-	8568.....	17
2,165	10	4,805	4,770	35	430	425	5	95	75	10	8569.....	18
450	5	3,815	3,805	5	250	250	-	45	45	5	FABRICATION, MONTAGE ET REPARATION (ARTICLES EN CAOUTCHOUC, EN MATIERES PLASTIQUES ET EN MATIERES CONNEXES).....	19
10	-	80	70	5	15	10	-	-	-	-	8570.....	20
30	-	325	320	-	15	15	-	10	5	5	8571.....	21
115	5	875	875	-	60	65	-	15	15	-	8573.....	22
15	-	205	205	-	15	15	-	-	5	-	8575.....	23
45	-	515	515	-	15	20	-	5	5	-	8576.....	24
95	-	880	875	-	75	75	-	10	10	-	8578.....	25
130	-	945	945	-	55	55	-	-	5	-	8579.....	26
205	5	1,240	1,200	35	250	215	30	230	130	80	ENTRETIEN ET REPARATION (MATERIEL ELECTRIQUE EXCEPTE).....	27
15	-	70	60	5	35	20	15	70	25	30	8580.....	28
40	-	525	500	20	140	125	10	110	65	40	8581.....	29
45	-	285	280	-	45	45	-	35	30	5	8584.....	30
35	-	100	100	-	5	5	-	5	5	-	8585.....	31
15	-	35	35	-	5	-	5	-	-	-	8587.....	32
10	-	35	35	-	-	-	-	-	-	-	8588.....	33
30	-	125	120	-	10	5	5	10	10	10	8589.....	34
1,270	20	10,590	10,545	20	630	615	15	180	150	25	FABRICATION, MONTAGE ET REPARATION (AUTRES PRODUITS FINIS).....	35
55	5	280	275	5	10	5	-	10	5	5	8590.....	36
80	5	680	670	5	45	40	-	25	15	10	8591.....	37
10	-	70	70	5	-	5	-	10	5	-	8592.....	38
435	5	3,580	3,565	-	155	145	-	20	20	-	8593.....	39
75	-	785	785	-	115	110	5	35	35	-	8595.....	40
85	-	815	815	-	25	25	-	5	5	-	8596.....	41
145	-	1,420	1,415	-	75	75	-	20	20	-	8598.....	42
390	5	2,950	2,940	5	210	205	5	60	50	15	8599.....	43
510	20	3,020	2,930	70	435	410	15	425	360	45	CONSTRUCTION.....	44
35	-	265	260	-	90	90	-	105	100	-	EXCAVATION, NIVELLEMENT, PAVAGE ET SECTEURS CONNEXES.....	45
10	-	50	45	-	20	20	-	15	15	-	8710.....	46
15	-	60	60	-	30	30	-	35	30	-	8711.....	47
10	-	80	75	-	30	30	-	30	25	-	8718.....	48
10	-	55	60	-	10	10	-	20	20	-	8719.....	49
170	5	755	755	-	40	35	5	60	60	5	MONTAGE, INSTALLATION ET REPARATION (MATERIEL ELECTRIQUE, D'ECLAIRAGE ET DE COMMUNICATIONS PAR FIL).....	50
55	-	70	70	-	5	5	-	15	20	-	8730.....	51
10	-	60	65	-	5	5	-	10	10	-	8731.....	52
35	5	325	325	-	20	15	5	25	25	5	8733.....	53
55	-	205	200	-	-	5	-	-	-	-	8736.....	54
-	-	50	50	-	5	10	-	5	5	-	8738.....	55
10	-	50	45	-	-	-	-	-	5	-	8739.....	56
300	15	1,995	1,915	65	310	290	15	255	200	40	AUTRES SECTEURS DE LA CONSTRUCTION.....	57
40	10	120	95	25	15	10	5	70	50	15	8780.....	58
40	-	355	335	20	65	60	5	30	20	5	8781.....	59
10	-	60	60	5	10	10	-	-	-	-	8782.....	60
10	-	45	45	5	5	5	-	-	-	-	8783.....	61
65	5	405	385	15	55	45	5	50	35	10	8785.....	62
25	-	180	180	-	20	15	-	10	10	-	8791.....	63
-	-	70	65	-	5	5	-	5	-	5	8795.....	64
75	-	375	370	-	95	90	-	45	40	-	8798.....	65

VOIR RENVOI(S) A LA FIN DU TABLEAU.



TABLE 31. LABOUR FORCE(1), WAGE-EARNERS(2) AND SELF-EMPLOYED(3) 15 YEARS AND OVER, BY DETAILED OCCUPATION AND SEX,  
SHOWING HOURS USUALLY WORKED, CANADA, 1971

NO	OCCUPATION	ALL HOURS - TOTAL			1-19 HOURS - HEURES			20-29 HOURS - HEURES			30-34 HOURS - HEURES			35-39 HOURS - POPULATION ACTIVE
		LABOUR FORCE - POPULATION ACTIVE	WAGE- EARNERS - SALARIES	SELF-EM- PLOYED - TRA- VAILLEURS INDEPEN- DANTS	LABOUR FORCE - POPULATION ACTIVE	WAGE- EARNERS - SALARIES	SELF-EM- PLOYED - TRA- VAILLEURS INDEPEN- DANTS	LABOUR FORCE - POPULATION ACTIVE	WAGE- EARNERS - SALARIES	SELF-EM- PLOYED - TRA- VAILLEURS INDEPEN- DANTS	LABOUR FORCE - POPULATION ACTIVE	WAGE- EARNERS - SALARIES	SELF-EM- PLOYED - TRA- VAILLEURS INDEPEN- DANTS	
CANADA - FEMALES														
1	8799.....	530	495	25	45	45	5	20	15	-	25	15	10	30
2	TRANSPORT EQUIPMENT OPERATING OCCUPATIONS.....	8,190	7,320	430	2,620	2,375	95	1,025	880	60	265	230	20	580
3	AIR TRANSPORT OPERATING OCCUPATIONS.....	180	175	-	10	10	-	5	5	-	10	5	-	55
4	9113.....	110	110	-	10	10	-	5	5	-	5	5	-	40
5	RAILWAY TRANSPORT OPERATING OCCUPATIONS.....	170	165	-	-	-	-	10	10	-	5	-	-	30
6	9135.....	65	65	-	-	-	-	5	5	-	-	-	-	10
7	9139.....	100	100	-	-	-	-	5	5	-	-	-	-	15
8	WATER TRANSPORT OPERATING OCCUPATIONS.....	200	185	5	15	10	-	5	5	5	5	5	-	10
9	9159.....	195	185	5	20	10	-	5	-	5	5	-	-	10
10	MOTOR TRANSPORT OPERATING OCCUPATIONS.....	7,530	6,675	425	2,570	2,335	95	1,005	860	60	250	215	20	465
11	9170.....	260	195	50	50	40	10	35	20	5	15	15	-	25
12	9171.....	3,045	2,830	100	1,800	1,705	40	645	595	25	90	85	5	100
13	9173.....	900	690	155	145	125	15	75	50	20	30	20	5	50
14	9175.....	2,345	2,125	105	425	345	20	190	160	15	80	70	10	210
15	9179.....	975	835	15	145	120	5	60	40	-	35	30	-	80
16	OTHER TRANSPORT AND RELATED EQUIPMENT OPERATING OCCUPATIONS.....	115	120	-	25	20	-	-	5	-	5	5	-	25
17	9199.....	65	65	-	20	20	-	-	-	-	-	-	-	10
18	MATERIALS HANDLING AND RELATED OCCUPATIONS, N.E.C.....	40,455	40,185	70	3,660	3,555	5	2,040	2,010	-	1,285	1,270	5	4,445
19	9310.....	540	540	5	40	30	-	25	20	-	15	20	-	65
20	9315.....	265	265	5	10	5	-	10	10	-	5	5	-	15
21	9317.....	37,480	37,245	65	3,310	3,215	5	1,850	1,830	-	1,205	1,190	5	4,205
22	9318.....	1,120	1,105	-	240	235	-	110	105	-	50	50	-	50
23	9319.....	1,045	1,030	-	60	60	-	50	50	-	10	10	-	110
24	OTHER CRAFTS AND EQUIPMENT OPERATING OCCUPATIONS.....	13,545	13,225	125	1,070	995	20	595	540	15	385	365	15	4,975
25	PRINTING AND RELATED OCCUPATIONS.....	10,595	10,385	100	925	865	15	450	420	10	300	285	10	4,335
26	9510.....	530	495	30	20	15	5	15	10	5	15	15	-	255
27	9511.....	1,625	1,570	25	160	155	-	95	85	-	65	60	5	600
28	9512.....	855	845	5	50	45	-	20	20	-	20	20	-	290
29	9514.....	205	200	5	5	-	-	10	5	-	-	-	-	75
30	9515.....	120	110	5	5	-	-	-	-	-	-	-	-	35
31	9517.....	4,700	4,650	15	350	320	5	185	175	5	120	120	-	2,335
32	9518.....	410	405	-	90	80	-	20	15	-	5	5	-	80
33	9519.....	2,110	2,075	20	245	235	5	105	90	-	65	60	-	650
34	STATIONARY ENGINE AND UTILITIES EQUIPMENT OPERATING AND RELATED OCCUPATIONS.....	355	350	-	5	5	-	5	5	-	5	5	-	70
35	9530.....	55	50	-	-	-	-	5	-	5	-	-	-	20
36	9539.....	300	300	-	-	-	-	5	5	-	5	5	-	50
37	ELECTRONIC AND RELATED COMMUNICATIONS EQUIPMENT OPERATING OCCUPATIONS, N.E.C.....	505	500	5	50	50	-	15	15	-	20	15	-	155
38	9550.....	50	55	-	-	-	-	-	-	-	-	-	-	30
39	9551.....	180	180	-	15	20	-	10	10	-	10	10	-	55
40	9553.....	185	185	-	10	5	-	5	-	-	5	5	-	65
41	OTHER CRAFTS AND EQUIPMENT OPERATING OCCUPATIONS, N.E.C.....	2,090	1,990	15	95	75	-	125	105	5	60	60	-	415
42	9590.....	115	105	5	5	5	-	-	5	-	-	-	-	25
43	9591.....	1,905	1,810	15	90	75	-	120	105	5	55	50	-	365
44	9599.....	75	75	-	-	-	-	-	-	-	5	-	-	20
45	OCCUPATIONS NOT ELSEWHERE CLASSIFIED.....	21,730	21,075	240	2,230	2,045	55	1,030	940	25	800	775	-	3,435
46	9910.....	850	685	135	100	55	40	60	40	15	35	35	-	150
47	9916.....	2,150	2,145	-	120	120	-	40	40	-	50	50	-	270
48	9918 (9921-9926).....	11,000	10,850	-	845	785	-	420	395	-	295	290	-	1,455
49	9921.....	7,750	7,730	-	285	285	-	160	155	-	170	170	-	915
50	9922.....	120	115	-	15	10	-	10	10	-	10	10	-	15
51	9923.....	1,210	1,125	-	230	210	-	130	115	-	40	30	-	125
52	9924.....	1,210	1,165	-	225	195	-	90	85	-	60	60	-	290
53	9925.....	235	235	-	20	25	-	5	5	-	15	10	-	45
54	9926.....	485	480	-	70	70	-	25	20	-	10	10	-	65
55	9919.....	7,730	7,400	95	1,160	1,080	20	515	470	10	420	405	-	1,570
56	OCCUPATIONS NOT STATED.....	319,270	205,015	14,925	54,810	30,920	2,465	28,250	17,205	1,285	19,165	12,840	790	67,130

(1) EXCLUDES PERSONS LOOKING FOR WORK, WHO LAST WORKED PRIOR TO JANUARY 1, 1970 OR WHO NEVER WORKED; INCLUDES UNPAID FAMILY WORKERS.

(2) INCLUDES SELF-EMPLOYED IN INCORPORATED COMPANIES.

(3) INCLUDES SELF-EMPLOYED IN UNINCORPORATED COMPANIES ONLY.

TABLEAU 31. POPULATION ACTIVE(1), SALAIRES(2) ET TRAVAILLEURS INDEPENDANTS(3) DE 15 ANS ET PLUS SELON LA PROFESSION  
ET LE SEXE, PAR NOMBRE HABITUEL D'HEURES TRAVAILLEES, CANADA, 1971

- HEURES		40-44 HEURES - HEURES			45-49 HEURES - HEURES			50 HEURES OR MORE HEURES ET PLUS			PROFESSION	NO
WAGE- EARNERS - SALARIES	SELF-EM- PLOYED - TRA- VAILLEURS INDEPEN- DANTS	LABOUR FORCE - POPULATION ACTIVE	WAGE- EARNERS - SALARIES	SELF-EM- PLOYED - TRA- VAILLEURS INDEPEN- DANTS	LABOUR FORCE - POPULATION ACTIVE	WAGE- EARNERS - SALARIES	SELF-EM- PLOYED - TRA- VAILLEURS INDEPEN- DANTS	LABOUR FORCE - POPULATION ACTIVE	WAGE- EARNERS - SALARIES	SELF-EM- PLOYED - TRA- VAILLEURS INDEPEN- DANTS		
CANADA - FEMMES												
20	-	330	325	5	35	35	-	45	35	10	8799.....	1
545	25	2,015	1,950	40	595	535	35	1,085	805	150	TRANSPORTS.....	2
55	5	75	70	-	15	15	-	15	15	-	TRANSPORT AERIEEN.....	3
40	-	40	40	-	10	10	-	5	5	-	9113.....	4
25	-	105	105	-	10	10	-	15	20	-	TRANSPORT FERROVIAIRE.....	5
10	-	45	45	-	-	-	-	5	5	-	9135.....	6
15	-	60	55	-	10	5	-	10	15	-	9139.....	7
5	-	70	70	-	25	30	-	70	65	-	TRANSPORT FLUVIAL ET TRANSPORT MARITIME.....	8
10	-	70	70	-	30	25	-	70	65	-	9159.....	9
430	25	1,720	1,655	35	535	480	35	980	700	155	TRANSPORT AUTOMOBILE.....	10
20	-	40	40	-	20	20	5	80	45	25	9170.....	11
95	-	245	220	15	45	35	5	125	100	10	9171.....	12
40	10	210	190	10	95	75	20	290	200	80	9173.....	13
190	10	895	880	10	235	230	5	300	250	30	9175.....	14
80	-	330	325	-	145	130	-	185	110	10	9179.....	15
25	-	50	50	-	5	10	-	5	5	-	AUTRES MOYENS DE TRANSPORT.....	16
15	-	30	30	-	5	-	-	5	5	-	9199.....	17
4,425	10	26,735	26,665	45	1,770	1,770	-	520	490	-	MANUTENTION ET SECTEURS CONNEXES, N.C.A.	18
65	-	365	360	-	25	25	-	15	15	-	9310.....	19
10	-	170	165	-	25	25	-	40	35	-	9315.....	20
4,185	10	24,915	24,850	45	1,595	1,590	-	410	380	-	9317.....	21
50	-	590	595	-	65	65	-	10	10	-	9318.....	22
110	-	700	695	-	60	65	-	45	45	-	9319.....	23
4,965	-	5,980	5,910	35	320	295	15	215	150	25	CONDUITE DE MACHINES ET D'APPAREILS DIVERS.....	24
4,330	-	4,260	4,215	30	190	180	10	135	95	20	IMPRIMERIE ET SECTEURS CONNEXES.....	25
250	-	150	145	-	25	20	5	40	30	10	9510.....	26
595	-	615	600	10	60	50	5	35	20	5	9511.....	27
295	-	440	435	-	25	20	5	10	5	-	9512.....	28
75	-	120	115	5	5	5	-	-	-	-	9514.....	29
40	-	65	65	-	-	-	-	10	5	-	9515.....	30
2,330	-	1,645	1,630	10	40	40	-	40	35	-	9517.....	31
80	-	205	205	-	15	10	-	-	-	-	9518.....	32
650	-	1,005	1,005	-	35	35	-	10	5	-	9519.....	33
70	-	225	220	-	25	25	-	20	15	-	CONDUITE DE MACHINES ET D'INSTALLATIONS FIXES ET SECTEURS CONNEXES.....	34
20	-	25	25	-	-	-	-	-	-	-	9530.....	35
50	-	195	200	-	25	25	-	15	15	-	9539.....	36
160	-	225	225	-	30	30	-	15	15	5	EXPLOITATION DE MATERIEL ELECTRONIQUE, DE COMMUNICATIONS ET MATERIEL CONNEXE, N.C.A.	37
30	-	15	15	-	5	5	-	-	5	-	9550.....	38
60	-	75	75	-	-	-	-	5	5	-	9551.....	39
65	-	100	100	-	10	10	-	5	-	-	9553.....	40
410	5	1,275	1,250	5	75	65	5	50	25	-	CONDUITE DE MACHINES ET D'APPAREILS DIVERS, N.C.A.	41
30	-	65	60	5	10	10	-	-	-	-	9590.....	42
360	-	1,160	1,145	-	70	60	5	45	20	-	9591.....	43
25	-	45	45	-	-	-	-	5	5	-	9599.....	44
3,390	20	12,145	12,060	45	1,285	1,245	20	795	625	75	ACTIVITES NON CLASSEES AILLEURS.....	45
135	15	330	310	15	70	55	15	110	65	40	9910.....	46
265	-	1,450	1,445	-	155	155	-	65	60	-	9916.....	47
1,445	-	6,965	6,950	-	700	690	-	325	295	-	9918 (9921-9926).....	48
915	-	5,545	5,540	-	520	520	-	150	150	-	9921.....	49
15	-	65	65	-	-	-	-	5	5	-	9922.....	50
120	-	535	525	-	80	75	-	55	45	-	9923.....	51
285	-	425	420	-	45	45	-	80	65	-	9924.....	52
40	-	135	140	-	5	10	-	10	10	-	9925.....	53
70	-	255	255	-	35	35	-	20	20	-	9926.....	54
1,545	-	3,400	3,360	25	370	340	5	305	205	35	9919.....	55
47,965	2,010	102,220	70,815	3,480	20,350	12,565	1,220	27,355	12,705	3,670	PROFESSIONS NON DECLAREES.....	56

(1) NE COMPREND PAS LES PERSONNES CHERCHANT DU TRAVAIL, AYANT TRAVAILLE AVANT LE 1ER JANVIER 1970 OU N'AYANT JAMAIS TRAVAILLE; Y COMPRIS LES TRAVAILLEURS FAMILIAUX NON REMUNERES.

(2) Y COMPRIS LES TRAVAILLEURS INDEPENDANTS DANS LES ENTREPRISES CONSTITUEES EN CORPORATION.

(3) Y COMPRIS LES TRAVAILLEURS INDEPENDANTS DANS LES ENTREPRISES NON CONSTITUEES EN CORPORATION SEULEMENT.

TABLE 32. EMPLOYED LABOUR FORCE(1), WAGE-EARNERS(2) AND SELF-EMPLOYED(3) 15 YEARS AND OVER, BY DETAILED INDUSTRY AND SEX, SHOWING HOURS USUALLY WORKED, CANADA, 1971

NO	INDUSTRY	ALL HOURS - TOTAL			1-19 HOURS - HEURES			20-29 HOURS - HEURES			30-34 HOURS - HEURES			35-39 HOURS
		TOTAL EMPLOYED - TOTAL PERSONNES OCCUPEES	WAGE-EARNERS - SALARIES	SELF-EMPLOYED - TRA-VAILLEURS INDEPENDANTS	TOTAL EMPLOYED - TOTAL PERSONNES OCCUPEES	WAGE-EARNERS - SALARIES	SELF-EMPLOYED - TRA-VAILLEURS INDEPENDANTS	TOTAL EMPLOYED - TOTAL PERSONNES OCCUPEES	WAGE-EARNERS - SALARIES	SELF-EMPLOYED - TRA-VAILLEURS INDEPENDANTS	TOTAL EMPLOYED - TOTAL PERSONNES OCCUPEES	WAGE-EARNERS - SALARIES	SELF-EMPLOYED - TRA-VAILLEURS INDEPENDANTS	TOTAL EMPLOYED - TOTAL PERSONNES OCCUPEES
	CANADA - MALES													
1	ALL INDUSTRIES.....	5,335,600	4,688,955	574,860	233,220	188,870	19,325	116,905	93,860	15,490	116,555	101,705	12,480	688,555
2	AGRICULTURE.....	362,555	91,785	226,510	32,890	12,735	5,330	13,335	4,270	3,650	5,805	1,925	2,290	7,540
3	FARMS.....	356,655	87,145	225,290	32,430	12,310	5,305	13,130	4,105	3,625	5,665	1,810	2,265	7,175
4	SERVICES INCIDENTAL TO AGRICULTURE.....	5,895	4,640	1,220	460	430	25	200	170	25	135	110	20	360
5	FORESTRY.....	59,300	54,200	4,965	1,320	1,105	180	905	690	220	1,000	795	205	3,400
6	LOGGING.....	50,820	45,765	4,925	1,040	835	170	790	580	205	825	615	210	2,455
7	FORESTY SERVICES.....	8,485	8,440	40	280	270	10	120	105	5	180	180	-	950
8	FISHING AND TRAPPING.....	23,040	9,390	13,530	875	405	440	860	355	495	630	245	370	1,050
9	FISHING.....	21,260	8,080	13,085	720	325	370	785	325	450	560	210	335	730
10	FISHERY SERVICES.....	1,070	1,035	40	35	30	10	10	10	10	10	10	-	265
11	HUNTING AND TRAPPING.....	710	275	405	120	55	60	65	20	50	65	25	35	55
12	MINES (INCLUDING MILLING), QUARRIES AND OIL WELLS.....	121,365	120,180	1,135	720	680	35	535	500	35	465	420	40	8,940
13	METAL MINES.....	61,150	60,985	160	195	190	-	190	190	-	110	95	10	1,870
14	PLACER GOLD MINES.....	445	420	25	5	-	-	5	5	5	5	5	-	5
15	GOLD QUARTZ MINES.....	5,210	5,195	20	30	30	-	30	25	-	5	10	-	200
16	URANIUM MINES.....	2,165	2,165	-	5	10	-	10	10	-	-	-	-	100
17	IRON MINES.....	9,980	9,975	5	10	10	-	35	35	-	25	20	5	425
18	MISCELLANEOUS METAL MINES.....	43,345	43,235	105	140	140	5	110	110	-	70	65	10	1,140
19	MINERAL FUELS.....	24,275	24,125	145	160	145	5	130	125	5	165	165	5	5,360
20	COAL MINES.....	8,265	8,235	30	50	45	-	45	45	-	35	35	-	245
21	CRUDE PETROLEUM AND NATURAL GAS INDUSTRY.....	16,010	15,890	120	105	100	-	85	80	5	135	125	5	5,115
22	NON-METAL MINES (EXCEPT COAL MINES).....	14,510	14,445	55	100	95	5	45	45	-	60	60	5	725
23	ASBESTOS MINES.....	7,265	7,245	10	15	15	5	5	10	-	20	20	-	525
24	PEAT EXTRACTION.....	1,225	1,210	5	45	45	-	20	20	-	25	25	-	20
25	GYPSUM MINES.....	625	625	-	-	-	-	5	-	-	5	5	-	10
26	MISCELLANEOUS NON-METAL MINES.....	5,395	5,360	35	40	35	5	15	15	-	10	5	5	170
27	QUARRIES AND SAND PITS.....	6,090	5,795	280	60	50	5	50	50	-	30	25	5	160
28	STONE QUARRIES.....	2,620	2,525	90	25	20	-	15	15	-	10	10	-	105
29	SAND PITS OR QUARRIES.....	3,470	3,265	185	30	30	5	35	35	-	20	20	-	60
30	SERVICES INCIDENTAL TO MINING.....	15,335	14,830	500	215	200	15	120	90	25	100	80	15	820
31	CONTRACT DRILLING FOR PETROLEUM.....	3,790	3,675	105	55	55	-	15	5	-	10	5	-	100
32	OTHER CONTRACT DRILLING.....	2,500	2,480	15	30	30	-	20	25	-	5	5	-	100
33	MISCELLANEOUS SERVICES INCIDENTAL TO MINING.....	9,050	8,670	375	130	115	15	85	60	25	85	65	15	625
34	MANUFACTURING INDUSTRIES.....	1,225,495	1,204,985	19,900	21,125	20,315	590	8,495	7,905	555	10,095	9,610	460	144,305
35	FOOD AND BEVERAGE INDUSTRIES.....	167,430	163,035	4,195	3,825	3,680	70	1,935	1,850	80	1,820	1,750	55	14,635
36	MEAT AND POULTRY PRODUCTS INDUSTRIES.....	27,695	27,285	385	485	465	10	245	245	-	260	255	5	3,105
37	FISH PRODUCTS INDUSTRY.....	18,510	17,915	685	505	480	20	470	455	20	305	300	5	800
38	FRUIT AND VEGETABLE PROCESSING INDUSTRIES.....	9,930	9,860	60	200	200	-	80	75	5	75	75	-	730
39	DAIRY PRODUCTS INDUSTRY.....	24,270	23,655	590	625	605	10	235	225	10	250	240	10	1,420
40	FLOUR AND BREAKFAST CEREAL PRODUCTS INDUSTRY.....	5,555	5,415	135	60	50	5	50	45	5	50	45	5	620
41	FEED INDUSTRY.....	8,030	7,795	220	200	195	-	60	60	5	60	55	5	500
42	BAKERY PRODUCTS INDUSTRIES.....	25,965	24,070	1,715	205	1,020	10	385	350	25	340	315	20	2,570
43	MISCELLANEOUS FOOD INDUSTRIES.....	21,000	20,825	160	205	200	5	135	140	-	205	205	10	2,415
44	BEVERAGE INDUSTRIES.....	26,570	26,320	235	475	460	10	270	265	5	270	270	-	2,485
45	TOBACCO PRODUCTS INDUSTRIES.....	5,025	5,015	10	25	25	-	20	15	-	85	85	-	2,800
46	LEAF TOBACCO PROCESSORS.....	435	435	-	-	-	-	5	-	-	5	5	-	85
47	TOBACCO PRODUCTS MANUFACTURERS.....	4,585	4,580	5	25	25	-	15	15	-	80	80	-	2,710
48	RUBBER AND PLASTICS PRODUCTS INDUSTRIES.....	31,110	30,885	215	285	275	10	100	95	-	140	140	5	3,410
49	RUBBER PRODUCTS INDUSTRIES.....	18,880	18,835	50	70	70	-	55	60	-	55	55	-	2,425
50	PLASTICS FABRICATING INDUSTRY, N.E.S.....	12,230	12,050	170	215	205	5	40	40	-	90	85	-	985
51	LEATHER INDUSTRIES.....	13,075	12,745	335	180	165	20	110	90	25	170	155	10	1,160
52	LEATHER TANNERIES.....	2,640	2,605	35	25	20	5	30	25	5	20	15	-	120
53	SHOE FACTORIES.....	7,305	7,190	110	90	85	5	55	45	10	100	100	-	605
54	LEATHER GLOVE FACTORIES.....	465	445	15	25	25	-	5	-	-	5	5	-	45
55	LUGGAGE, HANDBAG AND SMALL LEATHER GOODS MANUFACTURERS.....	2,670	2,500	170	40	30	10	25	15	10	50	40	15	385
56	TEXTILE INDUSTRIES.....	40,205	39,745	435	270	270	-	210	205	10	205	230	10	3,965
57	COTTON YARN AND CLOTH MILLS.....	8,260	8,230	25	25	20	-	30	30	-	35	30	5	830
58	WOOL YARN AND CLOTH MILLS.....	3,535	3,510	25	60	60	-	15	15	-	20	20	5	220
59	MAN-MADE FIBRE, YARN AND CLOTH MILLS.....	12,010	12,000	10	30	30	-	30	30	-	50	45	-	1,520
60	CORDAGE AND TWINE INDUSTRY.....	430	425	5	5	5	-	-	-	-	-	-	-	40
61	FELT AND FIBRE PROCESSING MILLS.....	1,045	1,020	25	5	5	-	15	15	-	15	15	-	80
62	CARPET, MAT AND RUG INDUSTRY.....	3,400	3,360	40	30	35	5	5	5	-	15	15	-	370
63	CANVAS PRODUCTS, AND COTTON AND JUTE BAGS INDUSTRIES.....	1,395	1,300	95	30	30	-	15	10	-	20	20	-	65
64	AUTOMOBILE FABRIC ACCESSORIES INDUSTRY.....	1,165	1,155	10	5	5	-	5	5	-	-	-	-	30
65	MISCELLANEOUS TEXTILE INDUSTRIES.....	8,955	8,740	205	75	75	-	90	85	5	85	90	-	805

SEE FOOTNOTE(S) AT END OF TABLE.

**TABEAU 32. POPULATION ACTIVE OCCUPEE(1), SALAIRES(2) ET TRAVAILLEURS INDEPENDANTS(3) DE 15 ANS ET PLUS SELON L'ACTIVITE ECONOMIQUE ET LE SEXE, PAR NOMBRE HABITUEL D'HEURES TRAVAILLEES, CANADA, 1971**

- HEURES		40-44 HEURES - HEURES			45-49 HEURES - HEURES			50 HEURES OR MORE - HEURES ET PLUS			ACTIVITE ECONOMIQUE	NO
WAGE-EARNERS - SALAIRES	SELF-EMPLOYED - TRAVAILLEURS INDEPENDANTS	TOTAL EMPLOYED - TOTAL PERSONNES OCCUPEES	WAGE-EARNERS - SALAIRES	SELF-EMPLOYED - TRAVAILLEURS INDEPENDANTS	TOTAL EMPLOYED - TOTAL PERSONNES OCCUPEES	WAGE-EARNERS - SALAIRES	SELF-EMPLOYED - TRAVAILLEURS INDEPENDANTS	TOTAL EMPLOYED - TOTAL PERSONNES OCCUPEES	WAGE-EARNERS - SALAIRES	SELF-EMPLOYED - TRAVAILLEURS INDEPENDANTS		
CANADA - HOMMES												
660,270	24,925	2,542,680	2,436,245	93,660	622,525	553,085	63,215	1,015,155	654,910	345,765	TOUTES LES ACTIVITES ECONOMIQUES.....	1
2,805	3,055	32,705	13,880	12,925	29,390	11,040	14,800	240,890	45,125	184,460	AGRICULTURE.....	2
2,505	3,005	31,220	12,570	12,765	28,425	10,180	14,700	238,600	43,670	183,625	FERMES.....	3
300	50	1,485	1,315	160	960	865	100	2,295	1,450	835	SERVICES AGRICOLES.....	4
3,110	265	28,660	27,335	1,295	11,665	10,950	700	12,345	10,220	2,105	FORETS.....	5
2,160	265	23,840	22,530	1,285	10,700	9,985	695	11,170	9,060	2,095	EXPLOITATION FORESTIERE.....	6
950	-	4,815	4,810	10	965	960	5	1,180	1,160	15	SERVICES FORESTIERS.....	7
590	455	3,805	1,975	1,820	2,775	1,240	1,525	13,045	4,580	8,425	CHASSE ET PECHE.....	8
310	415	3,140	1,400	1,735	2,640	1,140	1,490	12,685	4,370	8,285	PECHE.....	9
265	-	520	510	5	85	80	-	155	130	25	SERVICES DE PECHE.....	10
15	35	145	65	80	55	20	25	210	75	120	CHASSE ET PIEGAGE.....	11
8,880	55	84,330	84,045	275	12,145	12,005	140	14,230	13,645	550	MINES (Y COMPRIS BROYAGE), CARRIERES ET PUIITS DE PETROLE.....	12
1,860	10	52,210	52,130	80	3,810	3,805	10	2,760	2,715	40	MINES METALLIQUES.....	13
-	-	315	315	-	45	45	-	65	45	25	PLACERS D'OR.....	14
195	5	4,390	4,375	10	400	390	-	160	155	5	MINES DE QUARTZ AURIFERE.....	15
100	-	1,875	1,870	5	105	105	-	70	70	-	MINES D'URANIUM.....	16
425	-	8,420	8,420	-	565	565	-	495	495	-	MINES DE FER.....	17
1,135	5	37,210	37,150	60	2,705	2,695	10	1,970	1,945	20	MINES METALLIQUES DIVERSES.....	18
5,355	5	13,115	13,075	40	2,680	2,660	20	2,665	2,595	70	COMBUSTIBLES MINERAUX.....	19
245	-	5,670	5,655	10	1,360	1,360	-	860	850	15	MINES DE CHARBON.....	20
5,110	5	7,445	7,420	25	1,325	1,305	20	1,805	1,750	55	INDUSTRIE DU PETROLE BRUT ET DU GAZ NATUREL.....	21
720	-	11,070	11,050	15	1,415	1,410	10	1,095	1,070	20	MINES NON METALLIQUES (SAUF MINES DE CHARBON).....	22
520	-	5,885	5,875	5	560	555	-	260	255	5	MINES D'AMIANTE.....	23
20	-	430	430	-	335	335	5	345	335	5	TOURBIERES.....	24
10	-	505	500	5	55	50	-	45	45	-	MINES DE GYPSE.....	25
170	-	4,250	4,240	10	465	460	5	445	430	10	MINES NON METALLIQUES DIVERSES.....	26
145	15	2,195	2,155	40	1,390	1,345	45	2,210	2,025	170	CARRIERES ET SABLIERES.....	27
95	10	1,015	1,005	10	660	650	10	795	740	55	CARRIERES.....	28
50	5	1,180	1,150	30	725	695	35	1,415	1,285	110	SABLIERES ET GRAVIERES.....	29
795	25	5,740	5,635	100	2,850	2,790	60	5,500	5,240	250	SERVICES MINIERS.....	30
100	-	935	935	5	555	535	20	2,125	2,045	75	FORAGE DE PUIITS DE PETROLE A FORFAIT.....	31
100	-	1,140	1,140	-	505	510	-	690	680	10	AUTRE FORAGE A FORFAIT.....	32
600	25	3,655	3,565	90	1,785	1,745	40	2,685	2,520	165	SERVICES MINIERS DIVERS.....	33
143,080	1,195	800,565	795,250	5,165	136,570	133,350	3,170	104,345	95,470	8,760	INDUSTRIES MANUFACTURIERES.....	34
14,455	170	90,185	89,395	760	27,740	27,135	575	27,285	24,770	2,480	INDUSTRIES DES ALIMENTS ET BOISSONS.....	35
3,090	20	17,455	17,365	85	3,560	3,490	75	2,585	2,385	190	INDUSTRIES DE LA VIANDE ET DE LA VOLAILLE.....	36
770	25	5,115	4,980	135	5,165	5,070	95	6,145	5,760	380	INDUSTRIE DE LA TRANSFORMATION DU POISSON.....	37
725	5	5,915	5,905	5	1,710	1,690	15	1,225	1,195	25	PREPARATION DE FRUITS ET DE LEGUMES.....	38
1,400	15	12,640	12,505	130	4,485	4,400	75	4,625	4,285	340	INDUSTRIE LAITIERE.....	39
615	-	3,300	3,285	20	950	915	35	520	465	55	MEUNERIE ET FABRICATION DE CEREALES DE TABLE.....	40
495	-	4,275	4,200	65	1,605	1,570	30	1,330	1,215	115	FABRICATION D'ALIMENTS POUR LES ANIMAUX.....	41
2,495	70	11,265	11,055	195	4,360	4,175	180	5,870	4,660	1,210	BOULANGERIE ET PATISSERIE (FABRICATION).....	42
2,405	10	13,775	13,715	55	2,425	2,400	20	1,835	1,775	65	INDUSTRIES ALIMENTAIRES DIVERSES.....	43
2,460	15	16,440	16,385	50	3,480	3,430	45	3,155	3,045	110	INDUSTRIE DES BOISSONS.....	44
2,790	5	1,510	1,505	-	335	330	-	260	255	5	INDUSTRIE DU TABAC.....	45
80	5	245	245	-	70	70	-	25	25	-	TRAITEMENT DU TABAC EN FEUILLES.....	46
2,710	-	1,260	1,260	-	260	260	-	5	230	5	FABRICANTS DE PRODUITS DU TABAC.....	47
3,400	15	20,930	20,840	75	3,980	3,960	15	2,265	2,170	100	INDUSTRIE DU CAOUTCHOUC ET DES PRODUITS EN MATIERE PLASTIQUE.....	48
2,425	5	12,990	12,970	20	2,320	2,315	5	965	950	15	INDUSTRIE DES PRODUITS EN CAOUTCHOUC.....	49
975	10	7,935	7,870	55	1,665	1,650	10	1,300	1,220	80	FABRICATION D'ARTICLES EN MATIERE PLASTIQUE, N.C.A.....	50
1,105	55	8,095	8,020	70	2,255	2,215	35	1,110	990	120	INDUSTRIE DU CUIR.....	51
110	10	1,930	1,920	10	380	380	-	135	130	5	TANNERIES.....	52
600	10	4,450	4,425	25	1,360	1,340	20	635	595	40	FABRIQUES DE CHAUSSURES.....	53
45	-	340	335	-	30	25	10	20	10	10	FABRIQUES DE GANTS EN CUIR.....	54
355	30	1,370	1,340	30	480	470	5	320	255	70	FABRICANTS DE VALISES, SACS A MAIN ET MENUS ARTICLES EN CUIR.....	55
3,925	35	26,190	26,055	130	5,850	5,760	90	3,470	3,300	160	INDUSTRIE TEXTILE.....	56
825	-	6,095	6,080	20	915	920	-	330	330	-	FILATURE ET TISSAGE DE COTON.....	57
220	-	2,035	2,030	5	825	820	5	355	350	10	FILATURE ET TISSAGE DE LA LAINE.....	58
1,520	-	8,325	8,325	5	1,405	1,405	5	645	645	5	FABRICATION DE FIBRES, FILES ET TISSUS ARTIFICIELS ET SYNTHETIQUES.....	59
40	-	295	295	5	45	45	5	40	40	-	CORDERIE ET FICELLERIE (FABRICATION).....	60
75	-	515	510	5	300	295	5	115	110	5	INDUSTRIE DU FEUTRE ET DU TRAITEMENT DES FIBRES.....	61
365	5	2,170	2,155	15	480	465	10	330	320	5	INDUSTRIE DES TAPIS, DES CARPETTES ET DE LA MOQUETTE.....	62
55	10	795	780	15	250	230	25	210	180	30	INDUSTRIE DES ARTICLES EN GROSSE TOILE ET DES SACS DE COTON ET DE JUTE.....	63
30	-	975	975	-	110	105	10	40	40	-	INDUSTRIE DES ACCESSOIRES EN TISSU POUR L'AUTOMOBILE.....	64
785	20	4,975	4,925	50	1,515	1,485	30	1,400	1,290	105	INDUSTRIES TEXTILES DIVERSES.....	65

VOIR RENVOI(S) A LA FIN DU TABLEAU.

TABLE 32. EMPLOYED LABOUR FORCE(1), WAGE-EARNERS(2) AND SELF-EMPLOYED(3) 15 YEARS AND OVER, BY DETAILED INDUSTRY AND SEX, SHOWING HOURS USUALLY WORKED, CANADA, 1971

NO	INDUSTRY	ALL HOURS - TOTAL			1-19 HOURS - HEURES			20-29 HOURS - HEURES			30-34 HOURS - HEURES			35-39 HOURS
		TOTAL EMPLOYED - TOTAL PERSONNES OCCUPEES	WAGE-EARNERS - SALARIES	SELF-EMPLOYED - TRA-VAILLEURS INDEPENDANTS	TOTAL EMPLOYED - TOTAL PERSONNES OCCUPEES	WAGE-EARNERS - SALARIES	SELF-EMPLOYED - TRA-VAILLEURS INDEPENDANTS	TOTAL EMPLOYED - TOTAL PERSONNES OCCUPEES	WAGE-EARNERS - SALARIES	SELF-EMPLOYED - TRA-VAILLEURS INDEPENDANTS	TOTAL EMPLOYED - TOTAL PERSONNES OCCUPEES	WAGE-EARNERS - SALARIES	SELF-EMPLOYED - TRA-VAILLEURS INDEPENDANTS	TOTAL EMPLOYED - TOTAL PERSONNES OCCUPEES
CANADA - MALES														
1	KNITTING MILLS.....	6,125	6,035	90	70	65	10	35	30	-	50	50	-	465
2	HOSIERY MILLS.....	1,800	1,760	40	30	25	5	10	15	-	20	20	-	130
3	KNITTING MILLS (EXCEPT HOSIERY MILLS)	4,320	4,275	50	40	35	-	20	20	-	25	30	-	335
4	CLOTHING INDUSTRIES.....	25,050	24,015	1,015	400	370	15	330	300	30	470	435	30	4,865
5	MEN'S CLOTHING INDUSTRIES.....	11,190	10,900	275	160	155	5	170	160	15	215	210	5	1,260
6	WOMEN'S CLOTHING INDUSTRIES.....	8,530	8,220	305	150	145	-	90	80	10	130	120	5	2,210
7	CHILDREN'S CLOTHING INDUSTRY.....	1,550	1,510	40	20	20	5	10	10	-	15	15	-	195
8	FUR GOODS INDUSTRY.....	1,890	1,550	335	35	20	10	40	30	10	55	45	10	830
9	FOUNDATION GARMENT INDUSTRY.....	580	580	-	-	-	-	-	-	-	25	25	-	90
10	MISCELLANEOUS CLOTHING INDUSTRIES.....	1,320	1,255	60	35	35	-	20	25	-	25	20	10	280
11	WOOD INDUSTRIES.....	85,860	83,755	2,010	2,215	2,140	45	855	810	45	620	535	75	3,025
12	SAWMILLS, PLANING MILLS AND SHINGLE MILLS.....	54,070	52,750	1,250	1,530	1,475	30	590	555	30	415	355	55	1,540
13	VENEER AND PLYWOOD MILLS.....	10,580	10,550	30	330	330	-	70	70	-	45	45	-	425
14	SASH, DOOR AND OTHER MILLWORK PLANTS.....	12,145	11,750	385	155	150	5	105	95	5	70	65	5	540
15	WOODEN BOX FACTORIES.....	2,660	2,550	110	65	60	5	20	20	-	10	10	5	155
16	COFFIN AND CASKET INDUSTRY.....	955	940	15	-	-	-	10	10	-	15	20	-	35
17	MISCELLANEOUS WOOD INDUSTRIES.....	5,445	5,215	225	130	125	10	65	60	5	60	50	10	335
18	FURNITURE AND FIXTURE INDUSTRIES.....	33,410	30,860	2,520	570	460	100	300	220	80	290	210	75	2,015
19	HOUSEHOLD FURNITURE MANUFACTURERS.....	21,445	19,105	2,310	440	330	95	230	155	75	195	125	70	1,095
20	OFFICE FURNITURE MANUFACTURERS.....	3,115	3,095	15	20	20	-	15	10	-	25	25	-	260
21	MISCELLANEOUS FURNITURE AND FIXTURES MANUFACTURERS.....	8,140	7,965	180	95	95	-	50	50	5	65	60	10	595
22	ELECTRIC LAMP AND SHADE MANUFACTURERS.....	720	700	15	15	10	-	10	5	-	10	5	-	70
23	PAPER AND ALLIED INDUSTRIES.....	101,030	100,660	350	695	675	20	605	595	5	870	850	20	9,925
24	PULP AND PAPER MILLS.....	74,230	74,040	175	530	520	10	425	420	5	635	635	5	6,510
25	ASPHALT ROOFING MANUFACTURERS.....	835	815	20	10	10	-	5	5	-	10	10	-	75
26	PAPER BOX AND BAG MANUFACTURERS.....	15,930	15,815	115	85	80	5	120	115	-	130	115	15	2,040
27	MISCELLANEOUS PAPER CONVERTERS.....	10,400	9,985	50	70	60	-	55	55	-	90	95	-	1,295
28	PRINTING, PUBLISHING AND ALLIED INDUSTRIES.....	69,280	67,345	1,900	8,035	7,950	55	980	885	85	2,320	2,285	35	25,000
29	COMMERCIAL PRINTING.....	31,495	30,240	1,230	590	545	30	305	250	50	785	765	20	12,145
30	PLATEMAKING, TYPESETTING AND TRADE BINDERY INDUSTRY.....	4,290	4,170	120	60	50	5	65	60	-	180	180	-	1,940
31	PUBLISHING ONLY.....	3,425	3,275	145	305	290	10	100	95	5	130	130	5	1,020
32	PUBLISHING AND PRINTING.....	30,070	29,655	405	7,085	7,065	10	510	480	25	1,220	1,205	10	9,900
33	PRIMARY METAL INDUSTRIES.....	105,145	104,880	250	400	395	5	500	485	5	290	285	-	8,480
34	IRON AND STEEL MILLS.....	51,070	50,975	95	175	175	5	270	265	5	110	110	-	3,685
35	STEEL PIPE AND TUBE MILLS.....	4,835	4,820	15	5	-	-	30	30	-	10	15	-	385
36	IRON FOUNDRIES.....	9,585	9,535	45	80	75	-	55	45	5	55	55	-	445
37	SMELTING AND REFINING AND ALUMINUM ROLLING (*).....	32,930	32,870	60	105	100	-	110	110	-	85	85	-	3,280
38	COPPER AND COPPER ALLOY ROLLING, CASTING AND EXTRUDING.....	3,120	3,105	20	25	25	-	10	5	-	5	5	-	300
39	METAL ROLLING, CASTING AND EXTRUDING, N.E.S.....	3,605	3,580	20	25	20	-	25	25	-	15	15	-	385
40	METAL FABRICATING INDUSTRIES (EXCEPT MACHINERY AND TRANSPORTATION EQUIPMENT INDUSTRIES).....	109,685	107,560	2,070	1,100	1,020	65	555	505	55	625	585	35	10,360
41	BOILER AND PLATE WORKS.....	4,985	4,970	15	20	25	-	10	10	-	15	15	-	710
42	FABRICATED STRUCTURAL METAL INDUSTRY.....	13,745	13,685	55	80	80	-	55	55	-	60	60	-	2,115
43	ORNAMENTAL AND ARCHITECTURAL METAL INDUSTRY.....	10,300	10,020	275	115	110	5	75	70	5	80	70	10	815
44	METAL STAMPING, PRESSING AND COATING INDUSTRY.....	22,880	22,610	265	240	220	15	100	100	-	165	165	5	2,310
45	WIRE AND WIRE PRODUCTS MANUFACTURERS.....	10,870	10,815	50	100	100	-	45	40	-	45	40	-	1,080
46	HARDWARE, TOOL AND CUTLERY MANUFACTURERS.....	12,125	11,830	290	115	105	10	80	75	5	70	70	-	705
47	HEATING EQUIPMENT MANUFACTURERS.....	4,190	4,155	35	40	40	-	30	30	5	15	15	-	530
48	MACHINE SHOPS.....	15,065	14,070	980	255	215	30	110	75	30	95	70	20	545
49	MISCELLANEOUS METAL FABRICATING INDUSTRIES.....	15,515	15,400	105	135	130	5	50	55	-	85	80	-	1,545
50	MACHINERY INDUSTRIES (EXCEPT ELECTRICAL MACHINERY).....	63,040	62,595	435	340	335	10	210	195	20	280	270	10	7,885
51	AGRICULTURAL IMPLEMENT INDUSTRY.....	10,125	10,050	75	65	65	-	35	30	5	20	25	-	720
52	MISCELLANEOUS MACHINERY AND EQUIPMENT MANUFACTURERS.....	39,340	39,055	280	230	230	5	150	135	15	165	165	5	4,970
53	COMMERCIAL REFRIGERATION AND AIR CONDITIONING EQUIPMENT MANUFACTURERS.....	2,785	2,745	40	10	10	-	5	5	-	10	10	-	395
54	OFFICE AND STORE MACHINERY MANUFACTURERS.....	10,785	10,740	45	35	35	-	20	20	-	80	75	-	1,800
55	TRANSPORTATION EQUIPMENT INDUSTRIES.....	136,450	135,645	790	690	665	25	395	380	15	465	455	15	8,840
56	AIRCRAFT AND AIRCRAFT PARTS MANUFACTURERS.....	21,490	21,395	90	45	45	-	45	35	5	190	185	5	4,085
57	TRUCK BODY AND TRAILER MANUFACTURERS.....	11,260	11,140	110	125	115	5	55	55	5	45	45	-	460
58	MOTOR VEHICLE AND PARTS MANUFACTURERS (***).....	75,605	75,435	160	270	270	-	145	135	5	100	95	-	2,150
59	RAILROAD ROLLING STOCK INDUSTRY.....	7,965	7,960	5	35	35	-	25	25	-	25	30	-	420
60	SHIPBUILDING AND REPAIR.....	11,285	11,235	50	80	80	-	65	65	-	45	45	-	1,020
61	BOATBUILDING AND REPAIR.....	4,280	3,955	325	115	100	15	45	45	5	40	35	10	155
62	MISCELLANEOUS VEHICLE MANUFACTURERS.....	4,575	4,520	50	20	20	-	10	15	-	20	25	-	550
63	ELECTRICAL PRODUCTS INDUSTRIES.....	75,615	75,170	440	300	270	25	250	235	15	260	260	-	15,405
64	MANUFACTURERS OF SMALL ELECTRICAL APPLIANCES.....	4,805	4,745	60	50	50	-	50	50	-	50	45	-	545
65	MANUFACTURERS OF MAJOR APPLIANCES (ELECTRIC AND NON-ELECTRIC).....	8,120	8,075	45	25	25	-	20	20	-	30	30	-	760

SEE FOOTNOTE(S) AT END OF TABLE.

**TABLEAU 32. POPULATION ACTIVE OCCUPEE(1), SALAIRES(2) ET TRAVAILLEURS INDEPENDANTS(3) DE 15 ANS ET PLUS SELON L'ACTIVITE ECONOMIQUE ET LE SEXE, PAR NOMBRE HABITUEL D'HEURES TRAVAILLEES, CANADA, 1971**

- HEURES		40-44 HEURES - HEURES			45-49 HEURES - HEURES			50 HEURES OR MORE - HEURES ET PLUS			ACTIVITE ECONOMIQUE	NO
WAGE- EARNERS - SALARIES	SELF-EM- PLOYED - TRA- VAILLEURS INDEPEN- DANTS	TOTAL EMPLOYED - TOTAL PERSONNES OCCUPEES	WAGE- EARNERS - SALARIES	SELF-EM- PLOYED - TRA- VAILLEURS INDEPEN- DANTS	TOTAL EMPLOYED - TOTAL PERSONNES OCCUPEES	WAGE- EARNERS - SALARIES	SELF-EM- PLOYED - TRA- VAILLEURS INDEPEN- DANTS	TOTAL EMPLOYED - TOTAL PERSONNES OCCUPEES	WAGE- EARNERS - SALARIES	SELF-EM- PLOYED - TRA- VAILLEURS INDEPEN- DANTS		
CANADA - HOMMES												
450	15	2,860	2,840	20	1,700	1,670	30	945	930	20	BONNETERIE.....	1
125	10	910	905	10	475	465	10	215	210	5	INDUSTRIE DES BAS ET CHAUSSETTES.....	2
325	5	1,945	1,940	10	1,225	1,205	20	735	720	10	BONNETERIE (SAUF FABRICATION DE BAS ET CHAUSSETTES).....	3
4,730	125	12,655	12,395	255	3,155	3,030	120	3,185	2,745	435	INDUSTRIE DE L'HABILLEMENT.....	4
1,240	15	6,960	6,885	75	1,200	1,165	30	1,220	1,085	135	INDUSTRIE DES VETEMENTS POUR HOMMES.....	5
2,170	40	3,520	3,440	80	1,180	1,150	30	1,255	1,115	140	INDUSTRIE DES VETEMENTS POUR DAMES.....	6
190	10	815	805	10	315	310	5	180	165	10	INDUSTRIE DES VETEMENTS POUR ENFANTS.....	7
770	60	450	370	80	215	170	40	265	150	120	INDUSTRIE DES ARTICLES EN FOURRURE.....	8
90	-	295	295	-	95	95	-	75	70	-	INDUSTRIE DES CORSETS ET SOUTIENS-GORGE.....	9
270	5	615	605	10	150	140	10	190	160	30	INDUSTRIES DIVERSES DE L'HABILLEMENT.....	10
2,955	70	50,605	50,115	470	15,555	15,170	380	12,990	12,035	935	INDUSTRIE DU BOIS.....	11
1,495	45	31,375	31,110	245	9,005	8,770	235	9,625	8,990	615	SCIERIES, ATELIERS DE RABOTAGE ET USINES DE BARDEAUX.....	12
425	-	7,515	7,495	20	1,460	1,455	-	735	735	-	FABRIQUES DE PLACAGES ET DE CONTRE- PLAQUES.....	13
535	10	6,680	6,585	100	2,965	2,890	80	1,615	1,425	185	INDUSTRIE DES PORTES, CHASSIS ET AUTRES BOIS OUVRES.....	14
155	5	1,490	1,455	35	655	635	20	270	225	45	FABRIQUES DE BOITES EN BOIS.....	15
35	-	515	510	10	290	285	-	90	85	5	INDUSTRIE DES CERCUEILS.....	16
315	20	3,025	2,960	60	1,185	1,140	45	650	565	85	INDUSTRIES DIVERSES DU BOIS.....	17
1,900	120	18,220	17,480	745	8,485	7,960	525	3,525	2,635	880	INDUSTRIE DU MEUBLE ET DES ARTICLES D'AMEUBLEMENT.....	18
980	115	10,840	10,160	685	6,050	5,585	460	2,590	1,770	810	INDUSTRIE DES MEUBLES DE MAISON.....	19
265	-	2,005	1,995	10	575	570	-	220	215	-	INDUSTRIE DES MEUBLES DE BUREAU.....	20
585	10	4,920	4,875	40	1,750	1,700	50	665	600	70	INDUSTRIE DES ARTICLES D'AMEUBLEMENT DIVERS.....	21
65	-	455	455	5	110	105	5	55	55	-	INDUSTRIE DES LAMPES ELECTRIQUES ET DES ABAT-JOUR.....	22
9,905	15	76,670	76,550	110	7,490	7,435	50	4,780	4,645	130	INDUSTRIE DU PAPIER ET ACTIVITES ANNEXES.....	23
6,510	-	57,470	57,405	55	5,320	5,285	35	3,340	3,270	65	USINES DE PATES ET PAPIERS.....	24
80	-	510	510	-	110	100	-	115	100	15	FABRICANTS DE PAPIER DE COUVERTURE ASPHALTE.....	25
2,035	15	11,505	11,460	40	1,260	1,255	10	785	755	30	FABRICANTS DE BOITES EN CARTON ET DE SACS EN PAPIER.....	26
1,290	5	7,185	7,170	10	800	800	5	545	525	20	TRANSFORMATIONS DIVERSES DU PAPIER.....	27
24,815	185	23,070	22,630	435	4,390	4,105	290	5,485	4,675	815	IMPRIMERIE, EDITION ET ACTIVITES ANNEXES.....	28
12,015	130	13,105	12,785	320	2,095	1,900	190	2,470	1,975	495	IMPRIMERIE COMMERCIALE.....	29
1,930	10	1,440	1,415	25	265	260	10	350	280	65	INDUSTRIE DU CLICHAGE, DE LA COMPOSITION ET DE LA RELIURE COMMERCIALE.....	30
995	25	1,080	1,065	20	285	250	30	500	455	50	EDITION SEULEMENT.....	31
9,880	25	7,440	7,370	70	1,750	1,695	60	2,170	1,960	200	EDITION ET IMPRESSION.....	32
8,470	5	87,190	87,055	130	5,335	5,295	35	2,950	2,890	55	PREMIERE TRANSFORMATION DES METAUX.....	33
3,690	-	43,505	43,450	50	2,055	2,045	10	1,280	1,255	20	SIDERURGIE.....	34
385	-	3,920	3,915	5	315	315	-	165	160	5	FABRIQUES DE TUBES ET TUYAUX D'ACIER.....	35
445	-	7,365	7,340	20	1,120	1,110	10	470	460	10	FONDERIES DE FER.....	36
3,275	5	27,375	27,340	25	1,200	1,190	10	775	760	10	FONTE ET AFFINAGE ET LAMINAGE DE 'ALUMINIUM' (*).....	37
300	-	2,405	2,390	10	275	275	-	100	100	5	LAMINAGE, MOULAGE ET EXTRUSION DU CUIVRE ET DE SES ALLIAGES.....	38
380	-	2,630	2,615	10	370	360	5	160	160	5	LAMINAGE, MOULAGE ET EXTRUSION DES METAUX, N.C.A.....	39
10,280	70	75,250	74,620	615	13,275	12,895	370	8,520	7,650	855	FABRICATION DES PRODUITS EN METAL (SAUF MACHINES ET EQUIPEMENT DE TRANSPORT).....	40
710	-	3,745	3,735	10	270	265	5	220	215	-	INDUSTRIE DES CHAUDIERES ET DES PLAQUES.....	41
2,120	-	9,700	9,675	20	1,030	1,020	10	705	680	30	FABRICATION D'ELEMENTS DE CHARPENTE METALLIQUE.....	42
795	25	7,025	6,930	85	1,205	1,170	40	985	880	100	INDUSTRIE DES PRODUITS METALLIQUES D'ARCHITECTURE ET D'ORNEMENT.....	43
2,300	5	16,110	16,005	105	2,480	2,440	35	1,480	1,395	85	INDUSTRIE DE L'EMBOUTISSAGE, DU MATRICAGE ET DU REVETEMENT DES METAUX.....	44
1,075	-	7,915	7,910	5	1,120	1,100	20	570	545	25	INDUSTRIE DU FIL METALLIQUE ET DE SES PRO- DUITS.....	45
700	5	7,320	7,260	55	2,370	2,315	55	1,470	1,300	165	FABRICANTS DE QUINCAILLERIE, D'OUTILLAGE ET DE COUPELLERIE.....	46
530	-	2,895	2,880	15	415	410	5	260	250	10	FABRICANTS D'APPAREILS DE CHAUFFAGE.....	47
515	30	9,335	9,055	275	2,850	2,655	190	1,880	1,475	395	ATELIERS D'USINAGE.....	48
1,540	10	11,205	11,170	35	1,540	1,520	20	945	910	40	FABRICATION DE PRODUITS METALLIQUES DIVERS.....	49
7,865	20	45,160	45,050	105	5,205	5,140	65	3,960	3,740	220	FABRICATION DE MACHINES (SAUF ELECTRIQUES).....	50
720	-	7,950	7,935	5	730	705	20	600	565	35	FABRICANTS D'INSTRUMENTS ARAIRES.....	51
4,955	15	28,040	27,980	60	3,435	3,400	30	2,350	2,195	150	FABRICANTS DE MACHINES ET D'EQUIPEMENT DIVERS.....	52
385	5	2,035	2,020	15	150	150	-	175	165	10	FABRICANTS D'EQUIPEMENT COMMERCIAL DE RE- FRIGERATION ET DE CLIMATISATION.....	53
1,795	5	7,140	7,115	25	890	880	10	830	815	15	FABRICANTS DE MACHINES POUR LE BUREAU ET LE COMMERCE.....	54
8,810	25	109,410	109,170	235	10,635	10,515	120	6,015	5,650	360	FABRICATION D'EQUIPEMENT DE TRANSPORT.....	55
4,085	5	15,580	15,545	40	750	745	10	790	760	30	FABRICANTS D'AERONEFS ET DE PIECES.....	56
455	-	7,770	7,730	35	1,920	1,910	15	885	835	55	FABRICANTS DE CARROSSERIES DE CAMIONS ET REMORQUES.....	57
2,150	-	64,515	64,460	50	5,525	5,500	25	2,900	2,815	80	FABRICANTS DE VEHICULES ET D'ACCESSOIRES D'AUTOMOBILES (*).....	58
420	-	6,975	6,975	5	285	280	5	205	200	-	FABRICANTS DE MATERIEL FERROVIAIRE ROULANT.....	59
1,020	5	9,030	9,020	10	570	555	15	465	445	20	CONSTRUCTION ET REPARATION DE NAVIRES.....	60
135	15	2,600	2,520	80	795	745	50	525	375	150	CONSTRUCTION ET REPARATION D'EMBARCATIONS.....	61
550	-	2,940	2,910	25	785	775	10	245	225	20	FABRICANTS DE VEHICULES DIVERS.....	62
15,355	45	51,760	51,630	125	4,175	4,130	45	3,470	3,290	180	FABRICATION DE PRODUITS ELECTRIQUES.....	63
535	5	3,320	3,310	10	325	320	5	465	435	30	FABRICANTS DE PETITS APPAREILS ELECTRIQUES.....	64
755	5	6,505	6,495	10	420	415	5	355	340	15	FABRICANTS DE GROS APPAREILS (ELECTRI- QUES OU NON).....	65

VOIR RENVOIS A LA FIN DU TABLEAU.

TABLE 32. EMPLOYED LABOUR FORCE(1), WAGE-EARNERS(2) AND SELF-EMPLOYED(3) 15 YEARS AND OVER, BY DETAILED INDUSTRY AND SEX, SHOWING HOURS USUALLY WORKED, CANADA, 1971

NO	INDUSTRY	ALL HOURS - TOTAL			1-19 HOURS - HEURES			20-29 HOURS - HEURES			30-34 HOURS - HEURES			35-39 HOURS
		TOTAL EMPLOYED TOTAL PERSONNES OCCUPEES	WAGE-EARNERS SALARIES	SELF-EMPLOYED TRA-VAILLEURS INDEPENDANTS	TOTAL EMPLOYED TOTAL PERSONNES OCCUPEES	WAGE-EARNERS SALARIES	SELF-EMPLOYED TRA-VAILLEURS INDEPENDANTS	TOTAL EMPLOYED TOTAL PERSONNES OCCUPEES	WAGE-EARNERS SALARIES	SELF-EMPLOYED TRA-VAILLEURS INDEPENDANTS	TOTAL EMPLOYED TOTAL PERSONNES OCCUPEES	WAGE-EARNERS SALARIES	SELF-EMPLOYED TRA-VAILLEURS INDEPENDANTS	TOTAL EMPLOYED TOTAL PERSONNES OCCUPEES
CANADA - MALES														
1	MANUFACTURERS OF LIGHTING FIXTURES.....	2,490	2,460	25	10	10	-	25	25	-	20	20	-	295
2	MANUFACTURERS OF HOUSEHOLD RADIO AND TELEVISION RECEIVERS.	3,570	3,550	20	15	20	-	5	10	-	15	15	-	900
3	COMMUNICATIONS EQUIPMENT MANUFACTURERS	27,395	27,185	205	80	55	25	60	55	5	60	60	-	8,825
4	MANUFACTURERS OF ELECTRICAL INDUSTRIAL EQUIPMENT.	16,285	16,255	25	45	45	-	40	35	5	50	50	-	2,210
5	MANUFACTURERS OF ELECTRIC WIRE AND CABLE	5,835	5,835	5	20	15	-	20	20	-	-	-	-	955
6	MANUFACTURERS OF MISCELLANEOUS ELECTRICAL PRODUCTS.	7,130	7,070	60	55	45	5	30	25	-	35	35	-	910
7	NON-METALLIC MINERAL PRODUCTS INDUSTRIES	46,170	45,440	705	490	470	15	340	315	20	285	270	15	3,845
8	CLAY PRODUCTS MANUFACTURERS.....	4,305	4,205	100	40	40	-	45	40	-	40	40	-	325
9	CEMENT MANUFACTURERS.....	4,855	4,820	35	30	30	-	20	20	-	50	50	-	395
10	STONE PRODUCTS MANUFACTURERS.....	1,070	955	115	30	20	5	30	30	5	20	10	15	55
11	CONCRETE PRODUCTS MANUFACTURERS.....	9,480	9,245	225	170	165	-	110	100	5	25	30	-	620
12	READY-MIX CONCRETE MANUFACTURERS.....	5,895	5,845	55	65	60	5	30	30	-	30	35	-	255
13	GLASS AND GLASS PRODUCTS MANUFACTURERS.....	10,285	10,180	100	105	100	-	55	45	5	55	55	-	965
14	ABRASIVES MANUFACTURERS.....	2,365	2,355	15	5	5	-	10	5	-	10	10	-	290
15	LIME MANUFACTURERS.....	675	665	10	5	5	-	5	10	-	-	-	-	40
16	MISCELLANEOUS NON-METALLIC MINERAL PRODUCTS INDUSTRIES.	7,225	7,170	55	40	40	-	35	30	5	55	55	-	905
17	PETROLEUM AND COAL PRODUCTS INDUSTRIES	16,485	16,395	90	65	60	5	60	60	-	85	85	-	3,925
18	PETROLEUM REFINERIES.....	15,705	15,635	75	60	55	5	55	50	5	80	75	-	3,885
19	MISCELLANEOUS PETROLEUM AND COAL PRODUCTS INDUSTRIES.	775	760	15	5	5	-	5	5	-	10	10	-	40
20	CHEMICAL AND CHEMICAL PRODUCTS INDUSTRIES.....	57,525	57,105	400	470	440	10	315	305	15	365	355	5	9,545
21	MANUFACTURERS OF MIXED FERTILIZERS.....	2,650	2,645	5	55	55	-	25	25	-	20	15	-	200
22	MANUFACTURERS OF PLASTICS AND SYNTHETIC RESINS.	3,625	3,605	15	10	10	5	5	10	-	5	10	-	485
23	MANUFACTURERS OF PHARMACEUTICALS AND MEDICINES.	8,035	7,935	100	80	80	-	80	75	15	95	95	-	2,410
24	PAINT AND VARNISH MANUFACTURERS.....	6,340	6,305	30	55	50	-	35	30	5	45	45	-	1,050
25	MANUFACTURERS OF SOAP AND CLEANING COMPOUNDS.	4,125	4,050	70	30	20	5	35	30	-	35	30	-	730
26	MANUFACTURERS OF TOILET PREPARATIONS.....	2,255	2,215	40	25	20	-	10	10	-	30	30	-	400
27	MANUFACTURERS OF INDUSTRIAL CHEMICALS	19,620	19,555	60	115	110	-	80	75	-	65	65	-	2,560
28	MISCELLANEOUS CHEMICAL INDUSTRIES.....	10,875	10,795	75	105	100	-	45	45	-	70	70	-	1,710
29	MISCELLANEOUS MANUFACTURING INDUSTRIES.....	37,775	36,105	1,640	695	590	90	385	330	55	370	305	65	4,760
30	SCIENTIFIC AND PROFESSIONAL EQUIPMENT INDUSTRIES.	13,025	12,520	500	130	100	25	90	75	20	85	70	20	2,370
31	JEWELLERY AND SILVERWARE INDUSTRY.....	3,515	3,220	295	60	40	15	35	30	-	30	15	15	290
32	SPORTING GOODS AND TOY INDUSTRIES	5,235	5,115	110	110	110	-	55	50	5	45	40	-	375
33	SIGNS AND DISPLAYS INDUSTRY.....	4,230	3,885	335	110	90	15	45	30	15	70	55	15	450
34	MISCELLANEOUS MANUFACTURING INDUSTRIES N.E.S.	11,780	11,365	400	280	245	30	160	140	20	145	120	20	1,275
35	CONSTRUCTION INDUSTRY.....	459,620	404,185	54,840	11,425	8,845	2,325	7,160	4,955	2,160	8,400	6,105	2,280	53,480
36	GENERAL CONTRACTORS.....	224,200	212,610	11,380	3,700	3,425	200	2,345	2,095	245	2,785	2,565	210	21,450
37	BUILDING CONSTRUCTION.....	126,825	118,420	8,245	2,525	2,350	110	1,500	1,325	175	1,730	1,580	155	14,260
38	HIGHWAY, BRIDGE AND STREET CONSTRUCTION	56,800	54,745	2,030	755	705	40	545	510	30	690	655	35	3,065
39	OTHER CONSTRUCTION.....	40,580	39,445	1,100	425	375	40	305	265	35	360	330	25	4,120
40	SPECIAL-TRADE CONTRACTORS.....	235,420	191,570	43,460	7,725	5,425	2,125	4,815	2,855	1,920	5,615	3,535	2,065	32,025
41	TRANSPORTATION, COMMUNICATION AND OTHER UTILITIES.	530,775	506,830	23,575	11,720	10,725	840	9,785	8,830	920	7,650	7,000	645	70,560
42	TRANSPORTATION.....	346,420	324,005	22,090	8,380	7,525	730	7,250	6,395	825	5,380	4,810	570	27,525
43	AIR TRANSPORT.....	20,910	20,840	70	695	685	5	930	930	-	350	350	-	5,785
44	SERVICES INCIDENTAL TO AIR TRANSPORT	4,325	4,265	65	110	100	5	85	85	10	35	35	-	755
45	RAILWAY TRANSPORT.....	100,515	100,520	-	705	705	-	885	885	-	815	815	-	7,715
46	WATER TRANSPORT.....	19,220	18,975	245	315	310	10	270	265	5	220	215	5	1,225
47	SERVICES INCIDENTAL TO WATER TRANSPORT	12,145	12,065	80	555	550	5	665	660	-	560	555	-	1,575
48	MOVING AND STORAGE, USED GOODS, UNCRATED	8,130	7,660	465	365	340	25	210	175	30	145	130	20	465
49	OTHER TRUCK TRANSPORT.....	87,940	75,720	12,000	2,155	1,770	290	1,415	1,060	340	1,105	835	265	3,580
50	BUS TRANSPORT, INTERURBAN AND RURAL	7,475	7,240	235	320	305	15	340	325	15	230	220	10	660
51	URBAN TRANSIT SYSTEMS.....	17,550	17,430	110	215	195	10	175	170	5	330	335	-	1,155
52	TAXICAB OPERATIONS.....	21,190	14,455	6,705	870	665	190	695	480	210	580	410	170	865
53	PIPELINE TRANSPORT.....	3,975	3,955	20	35	35	-	5	5	-	10	15	-	815
54	HIGHWAY AND BRIDGE MAINTENANCE.....	26,980	26,690	255	305	305	-	285	270	15	435	420	15	1,710
55	MISCELLANEOUS SERVICES INCIDENTAL TO TRANSPORT.	6,705	6,220	470	385	370	15	180	165	15	165	145	20	790
56	OTHER TRANSPORTATION.....	9,345	7,970	1,365	1,350	1,185	160	1,115	930	180	390	335	55	430
57	STORAGE.....	13,245	13,105	135	345	340	-	145	135	5	120	110	5	1,035
58	GRAIN ELEVATORS.....	7,840	7,820	20	160	155	-	75	70	5	40	35	5	600
59	OTHER STORAGE AND WAREHOUSING.....	5,410	5,290	110	185	180	5	70	65	-	80	80	5	430
60	COMMUNICATION.....	97,135	96,210	915	2,290	2,205	80	1,900	1,835	65	1,400	1,340	60	22,290
61	RADIO AND TELEVISION BROADCASTING.....	16,935	16,780	155	485	470	15	365	355	10	465	455	5	3,940
62	TELEPHONE SYSTEMS.....	36,855	36,770	85	230	225	5	175	170	-	140	140	-	12,925
63	TELEGRAPH AND CABLE SYSTEMS.....	4,965	4,945	20	70	65	-	30	30	-	15	15	-	985
64	POST OFFICE.....	38,385	37,720	655	1,510	1,450	55	1,330	1,280	55	780	725	55	4,435
65	ELECTRIC POWER, GAS AND WATER UTILITIES.....	73,970	73,510	440	700	660	30	485	455	30	750	735	10	19,720

SEE FOOTNOTE(S) AT END OF TABLE.

TABLEAU 32. POPULATION ACTIVE OCCUPEE(1), SALARIES(2) ET TRAVAILLEURS INDEPENDANTS(3) DE 15 ANS ET PLUS SELON L'ACTIVITE ECONOMIQUE ET LE SEXE, PAR NOMBRE HABITUEL D'HEURES TRAVAILLEES, CANADA, 1971

- HEURES		40-44 HEURES - HEURES			45-49 HEURES - HEURES			50 HEURES OR MORE - HEURES ET PLUS			ACTIVITE ECONOMIQUE	NO
WAGE-EARNERS - SALARIES	SELF-EMPLOYED - TRAVAILLEURS INDEPENDANTS	TOTAL EMPLOYED - TOTAL PERSONNES OCCUPEES	WAGE-EARNERS - SALARIES	SELF-EMPLOYED - TRAVAILLEURS INDEPENDANTS	TOTAL EMPLOYED - TOTAL PERSONNES OCCUPEES	WAGE-EARNERS - SALARIES	SELF-EMPLOYED - TRAVAILLEURS INDEPENDANTS	TOTAL EMPLOYED - TOTAL PERSONNES OCCUPEES	WAGE-EARNERS - SALARIES	SELF-EMPLOYED - TRAVAILLEURS INDEPENDANTS		
CANADA - HOMMES												
290	-	1,805	1,785	15	210	210	-	130	120	5	FABRICANTS D'APPAREILS D'ECLAIRAGE.....	1
895	-	2,195	2,185	10	255	250	5	185	180	5	FABRICANTS DE RADIORECEPTEURS ET DE TELE-VISEURS MENAGERS.....	2
8,810	15	15,990	15,945	45	1,235	1,220	15	1,145	1,035	110	FABRICANTS D'EQUIPEMENT DE TELECOMMUNICATION.....	3
2,205	-	12,610	12,600	10	765	760	5	560	550	5	FABRICANTS D'EQUIPEMENT ELECTRIQUE INDUSTRIEL.....	4
955	5	4,390	4,390	-	265	265	-	185	185	-	FABRICANTS DE FILS ET DE CABLES ELECTRIQUES.....	5
905	10	4,945	4,925	20	710	695	15	450	435	10	FABRICANTS DE PRODUITS ELECTRIQUES DIVERS.....	6
3,820	25	28,585	28,375	200	7,065	6,940	125	5,555	5,245	305	FABRICATION DE PRODUITS MINERAUX NON METALLIQUES.....	7
325	5	2,940	2,915	25	580	570	10	335	275	60	FABRICANTS DE PRODUITS EN ARGILE.....	8
390	5	3,175	3,155	20	595	600	5	590	580	10	FABRICANTS DE CIMENT.....	9
55	5	560	530	25	210	195	15	170	125	45	FABRICANTS DE PRODUITS EN PIERRE.....	10
610	5	4,570	4,525	45	2,295	2,240	55	1,685	1,575	110	FABRICANTS DE PRODUITS EN BETON.....	11
255	-	2,275	2,265	15	1,565	1,550	10	1,680	1,655	20	FABRICANTS DE BETON PREPARE.....	12
960	-	7,745	7,710	35	815	800	15	545	510	40	FABRICANTS DE VERRE ET D'ARTICLES EN VERRE.....	13
290	-	1,835	1,830	5	120	120	-	105	95	5	FABRICANTS D'ABRASIFS.....	14
35	-	520	520	5	55	60	-	35	35	5	FABRICANTS DE CHAUX.....	15
900	5	4,960	4,935	15	825	815	10	415	395	20	INDUSTRIE DES PRODUITS MINERAUX NON METALLIQUES DIVERS.....	16
3,915	5	10,475	10,440	35	845	830	10	1,030	1,000	30	FABRICATION DE PRODUITS DU PETROLE ET DU CHARBON.....	17
3,875	10	10,080	10,045	30	725	720	5	825	805	25	RAFFINERIES DE PETROLE.....	18
40	-	395	390	5	115	115	5	205	195	10	FABRICANTS DE DERIVES DIVERS DU PETROLE ET DU CHARBON.....	19
9,515	35	38,155	37,990	155	4,520	4,470	45	4,155	4,025	125	INDUSTRIE CHIMIQUE.....	20
200	-	1,630	1,630	5	345	345	5	375	375	-	FABRICANTS D'ENGRAIS COMPOSES.....	21
490	-	2,620	2,610	10	275	275	-	220	215	10	FABRICANTS DE MATIERES PLASTIQUES ET DE RESINES SYNTHETIQUES.....	22
2,400	5	3,850	3,800	45	805	800	5	710	680	30	FABRICANTS DE PRODUITS PHARMACEUTIQUES ET DE MEDICAMENTS.....	23
1,045	5	4,135	4,130	5	570	570	5	455	440	10	FABRICANTS DE PEINTURES ET VERNIS.....	24
720	10	2,550	2,525	30	445	420	20	305	305	5	FABRICANTS DE SAVON ET DE PRODUITS DE NETTOYAGE.....	25
400	5	1,320	1,310	15	215	210	5	255	235	15	FABRICANTS DE PRODUITS DE TOILETTE.....	26
2,555	5	14,810	14,785	20	985	980	-	1,015	980	30	FABRICANTS DE PRODUITS CHIMIQUES INDUSTRIELS.....	27
1,705	5	7,245	7,205	35	875	865	10	820	795	30	FABRICANTS DE PRODUITS CHIMIQUES DIVERS.....	28
4,625	135	23,595	23,080	500	4,590	4,340	245	3,385	2,835	550	INDUSTRIES MANUFACTURIERES DIVERSES.....	29
2,320	50	8,570	8,385	185	905	860	45	865	710	155	FABRICATION DE MATERIEL SCIENTIFIQUE ET PROFESSIONNEL.....	30
265	25	2,375	2,275	100	355	310	45	370	280	95	FABRICATION DE BIJOUTERIE ET D'ORFÈVRE.....	31
375	-	2,955	2,925	25	1,165	1,150	15	525	470	60	FABRICATION D'ARTICLES DE SPORT ET DE JOUETS.....	32
415	30	2,575	2,490	85	515	440	70	455	355	100	FABRICATION D'ENSEIGNES ET D'ETALAGES.....	33
1,245	30	7,115	7,010	105	1,635	1,580	60	1,165	1,020	145	INDUSTRIES MANUFACTURIERES DIVERSES, N.C.A.....	34
48,775	4,660	239,545	218,340	21,100	61,555	53,380	8,110	78,055	63,780	14,200	BATIMENT ET TRAVAUX PUBLICS.....	35
20,825	615	112,145	107,995	4,120	34,095	32,380	1,690	47,670	43,320	4,300	ENTREPRENEURS GENERAUX.....	36
13,790	465	72,355	69,020	3,315	17,420	16,100	1,300	17,025	14,260	2,730	BATIMENT.....	37
2,975	95	20,785	20,300	480	9,635	9,370	260	21,325	20,220	1,085	CONSTRUCTION DE PONTS ET DE VOIES PUBLIQUES.....	38
4,060	60	19,015	18,675	325	7,035	6,905	130	9,325	8,835	475	AUTRES TRAVAUX DE CONSTRUCTION.....	39
27,950	4,045	127,400	110,345	16,985	27,455	21,000	6,425	30,385	20,455	9,905	ENTREPRENEURS SPECIALISES.....	40
69,510	1,040	298,280	293,705	4,535	50,760	47,715	3,025	82,010	69,345	12,560	TRANSPORTS, COMMUNICATIONS ET AUTRES SERVICES PUBLICS.....	41
26,590	930	186,955	182,695	4,225	39,705	36,885	2,805	71,220	59,105	12,010	TRANSPORTS.....	42
5,780	5	10,015	10,000	10	1,430	1,420	5	1,720	1,680	35	TRANSPORTS AERIENS.....	43
745	-	2,460	2,450	15	335	330	-	545	515	30	SERVICES AUXILIAIRES DES TRANSPORTS AERIENS.....	44
7,720	-	74,435	74,435	-	6,255	6,255	-	9,705	9,700	-	TRANSPORTS FERROVIAIRES.....	45
1,220	5	8,595	8,545	50	1,845	1,820	25	6,750	6,600	150	TRANSPORTS PAR EAU.....	46
1,560	15	6,610	6,600	10	1,135	1,125	5	1,050	1,010	40	SERVICES AUXILIAIRES DES TRANSPORTS PAR EAU.....	47
445	20	4,205	4,075	130	1,330	1,265	70	1,405	1,230	175	DEMANAGEMENT ET ENTREPOSAGE DE BIENS USAGES.....	48
3,060	510	34,535	31,845	2,660	16,675	14,945	1,720	28,475	22,205	6,210	AUTRE CAMIONNAGE.....	49
655	5	3,640	3,590	50	900	870	30	1,385	1,265	115	TRANSPORTS INTERURBAINS ET RURAUX PAR AUTOCAR.....	50
1,145	10	12,575	12,555	20	1,635	1,625	5	1,460	1,400	55	RESEAUX DE TRANSPORTS URBAINS.....	51
600	265	3,545	2,685	860	2,595	1,895	700	12,040	7,735	4,305	EXPLOITATION DE TAXIS.....	52
820	-	2,535	2,525	10	260	255	5	310	310	5	TRANSPORTS PAR PIPE-LINE.....	53
1,700	10	18,965	18,875	80	2,965	2,920	45	2,305	2,195	90	ENTRETIEN DE ROUTES ET DE PONTS.....	54
765	25	2,685	2,585	105	1,070	990	75	1,435	1,200	225	SERVICES DIVERS AUXILIAIRES DES TRANSPORTS.....	55
375	60	2,150	1,920	225	1,285	1,175	105	2,635	2,055	575	AUTRES TRANSPORTS.....	56
1,035	-	7,645	7,630	15	2,190	2,160	30	1,770	1,695	75	ENTREPOSAGE.....	57
600	-	4,055	4,045	5	1,665	1,660	-	1,255	1,240	10	SILOS A GRAIN.....	58
430	-	3,595	3,580	15	525	500	25	515	450	65	AUTRES ENTREPOTS.....	59
22,205	80	59,730	59,545	190	4,770	4,650	120	4,750	4,435	320	COMMUNICATIONS.....	60
3,925	15	8,355	8,335	20	1,665	1,655	15	1,655	1,590	70	RADIODIFFUSION ET TELEVISION.....	61
12,920	10	20,705	20,680	30	1,690	1,680	15	980	955	25	RESEAUX DE TELEPHONIE.....	62
980	-	3,425	3,420	5	215	210	5	225	215	5	RESEAUX DE TELEGRAPHIE ET DE CABLES.....	63
4,375	55	27,245	27,105	135	1,195	1,110	85	1,890	1,670	220	POSTES.....	64
19,680	30	43,955	43,840	105	4,095	4,020	80	4,270	4,115	155	ENERGIE ELECTRIQUE, GAZ ET EAU.....	65

VOIR RENVOIS) A LA FIN DU TABLEAU.



TABLE 32. EMPLOYED LABOUR FORCE(1), WAGE-EARNERS(2) AND SELF-EMPLOYED(3) 15 YEARS AND OVER, BY DETAILED INDUSTRY AND SEX, SHOWING HOURS USUALLY WORKED, CANADA, 1971

NO	INDUSTRY	ALL HOURS - TOTAL			1-19 HOURS - HEURES			20-29 HOURS - HEURES			30-34 HOURS - HEURES			35-39 HOURS
		TOTAL EMPLOYED	WAGE-EARNERS	SELF-EMPLOYED	TOTAL EMPLOYED	WAGE-EARNERS	SELF-EMPLOYED	TOTAL EMPLOYED	WAGE-EARNERS	SELF-EMPLOYED	TOTAL EMPLOYED	WAGE-EARNERS	SELF-EMPLOYED	TOTAL EMPLOYED
		TOTAL PERSONNES OCCUPEES	TOTAL SALARIES	TRA-VAILLEURS INDEPENDANTS	TOTAL PERSONNES OCCUPEES	TOTAL SALARIES	TRA-VAILLEURS INDEPENDANTS	TOTAL PERSONNES OCCUPEES	TOTAL SALARIES	TRA-VAILLEURS INDEPENDANTS	TOTAL PERSONNES OCCUPEES	TOTAL SALARIES	TRA-VAILLEURS INDEPENDANTS	TOTAL PERSONNES OCCUPEES
CANADA - MALES														
1	ELECTRIC POWER.....	53,590	53,590	-	185	185	-	210	215	-	375	380	-	17,105
2	GAS DISTRIBUTION.....	7,945	7,885	55	80	80	-	55	55	-	105	105	-	1,435
3	WATER SYSTEMS.....	5,840	5,775	65	85	70	10	40	35	5	105	105	-	835
4	OTHER UTILITIES.....	6,595	6,260	320	350	320	20	180	155	20	165	150	15	340
5	TRADE.....	761,880	673,425	85,540	57,305	53,795	2,070	19,245	17,245	1,675	10,055	8,570	1,370	51,800
6	WHOLESALE TRADE.....	256,135	242,460	13,385	6,030	5,425	445	3,120	2,710	395	3,100	2,725	370	27,555
7	FARM PRODUCTS.....	6,090	5,410	675	350	320	35	160	105	55	165	150	15	780
8	COAL AND COKE.....	600	555	40	5	10	-	-	5	-	15	10	5	50
9	PETROLEUM PRODUCTS.....	22,915	21,340	1,535	350	315	10	240	220	15	235	210	25	3,055
10	PAPER AND PAPER PRODUCTS.....	5,105	5,010	100	90	75	10	60	60	-	65	70	-	885
11	GENERAL MERCHANDISE.....	1,860	1,590	265	95	85	10	50	35	10	60	55	10	230
12	FOOD.....	30,485	28,890	1,565	890	840	30	450	400	50	335	305	35	2,650
13	TOBACCO PRODUCTS.....	2,265	2,220	45	35	25	5	35	25	5	40	35	5	260
14	DRUGS AND TOILET PREPARATIONS.....	4,605	4,410	180	100	90	15	80	60	10	85	75	10	860
15	APPAREL AND DRY GOODS.....	6,610	6,005	600	155	130	25	95	85	10	125	95	25	1,005
16	HOUSEHOLD FURNITURE AND FURNISHINGS.....	4,135	3,875	265	50	40	10	65	55	10	60	50	10	620
17	MOTOR VEHICLES AND ACCESSORIES.....	22,470	21,775	665	415	390	15	225	210	15	135	115	15	1,370
18	ELECTRICAL MACHINERY, EQUIPMENT AND SUPPLIES.....	13,135	12,805	320	170	160	5	150	150	-	150	130	15	2,170
19	FARM MACHINERY AND EQUIPMENT.....	11,955	10,775	1,140	420	365	40	135	110	20	80	60	20	355
20	MACHINERY AND EQUIPMENT, N.E.S.....	39,535	38,335	1,190	500	450	45	315	265	45	400	360	35	5,550
21	HARDWARE, PLUMBING AND HEATING EQUIPMENT.....	12,440	12,060	365	210	190	10	90	75	20	110	100	5	1,380
22	METAL AND METAL PRODUCTS, N.E.S.....	6,880	6,820	60	75	70	5	35	35	-	80	80	-	1,085
23	LUMBER AND BUILDING MATERIALS.....	31,660	30,410	1,225	925	890	25	355	335	20	325	300	25	1,695
24	SCRAP AND WASTE MATERIALS.....	6,395	5,355	990	305	220	65	95	65	30	105	55	55	265
25	WHOLESALE, N.E.S.....	26,995	24,825	2,150	885	780	85	470	410	65	525	460	60	3,285
26	RETAIL TRADE.....	505,745	430,965	72,155	51,270	48,370	1,625	16,125	14,535	1,280	6,950	5,845	995	24,245
27	FOOD STORES.....	105,250	87,760	16,635	18,995	18,300	280	4,965	4,650	205	1,435	1,230	170	4,005
28	GENERAL MERCHANDISE STORES.....	71,000	64,885	5,800	7,860	7,570	100	2,360	2,245	75	1,030	970	65	5,855
29	TIRE, BATTERY AND ACCESSORIES STORES.....	16,360	15,535	815	825	810	10	300	295	5	130	125	5	635
30	GASOLINE SERVICE STATIONS.....	62,935	51,550	10,920	8,055	7,740	120	3,195	3,040	95	1,065	970	55	1,445
31	MOTOR VEHICLE DEALERS.....	55,625	53,965	1,590	1,435	1,370	30	525	495	25	400	385	10	1,685
32	MOTOR VEHICLE REPAIR SHOPS.....	54,800	43,050	11,470	1,685	1,320	240	780	540	210	435	240	195	1,305
33	SHOE STORES.....	7,955	7,030	905	1,030	1,000	20	155	140	15	65	70	-	315
34	MEN'S CLOTHING STORES.....	10,850	8,990	1,830	1,030	990	25	290	250	30	150	125	25	605
35	WOMEN'S CLOTHING STORES.....	4,115	3,325	770	225	205	20	85	70	10	70	55	10	400
36	CLOTHING AND DRY GOODS STORES, N.E.S.....	5,770	4,520	1,195	575	525	20	120	105	10	90	55	35	360
37	HARDWARE STORES.....	13,950	11,765	2,115	1,115	1,040	25	445	415	20	180	165	10	535
38	HOUSEHOLD FURNITURE AND APPLIANCE STORES.....	24,635	20,685	3,835	1,255	1,130	70	565	455	95	390	300	85	1,350
39	RADIO, TELEVISION AND ELECTRICAL APPLIANCE REPAIR SHOPS.....	7,700	4,120	3,545	530	240	280	220	65	155	170	65	100	440
40	DRUG STORES.....	14,150	12,385	1,735	2,510	2,450	25	585	560	25	315	290	25	1,125
41	BOOK AND STATIONERY STORES.....	3,200	2,745	450	205	190	10	105	100	5	105	95	5	585
42	FLORISTS' SHOPS.....	2,985	2,385	565	320	305	-	105	100	5	35	35	-	90
43	JEWELLERY STORES.....	4,670	3,370	1,290	245	225	10	85	65	25	70	40	25	380
44	WATCH AND JEWELLERY REPAIR SHOPS.....	1,235	485	740	100	25	70	75	30	45	40	20	15	85
45	LIQUOR, WINE AND BEER STORES.....	11,110	11,075	35	630	620	5	210	205	-	205	200	5	1,355
46	TOBACCONISTS.....	1,175	745	420	80	80	-	45	40	10	25	20	-	80
47	RETAIL STORES, N.E.S.....	26,275	20,610	5,505	2,555	2,230	255	900	660	220	545	385	155	1,600
48	FINANCE, INSURANCE AND REAL ESTATE.....	168,880	161,785	7,010	4,180	3,700	440	3,785	3,390	395	6,740	6,390	350	49,375
49	FINANCE INDUSTRIES.....	75,165	74,505	645	1,220	1,130	80	1,200	1,140	60	2,660	2,610	50	29,205
50	BANKS AND OTHER DEPOSIT ACCEPTING ESTABLISHMENTS.....	44,035	43,970	60	565	560	5	360	350	5	1,335	1,335	5	21,905
51	OTHER CREDIT AGENCIES.....	9,065	9,000	70	100	90	5	60	60	-	200	200	-	2,195
52	SECURITY BROKERS AND DEALERS (INCLUDING EXCHANGES).....	9,145	8,810	325	230	175	45	430	385	50	595	560	30	2,250
53	INVESTMENT AND HOLDING COMPANIES.....	12,915	12,715	190	330	305	20	345	340	5	530	515	15	2,855
54	INSURANCE CARRIERS.....	34,640	34,035	605	555	535	25	655	635	15	1,935	1,895	35	11,590
55	INSURANCE AGENCIES AND REAL ESTATE INDUSTRY.....	59,075	53,245	5,760	2,400	2,035	335	1,925	1,615	315	2,145	1,880	265	8,575
56	INSURANCE AND REAL ESTATE AGENCIES.....	39,905	35,020	4,840	1,180	1,005	160	1,250	1,030	230	1,705	1,495	210	6,780
57	REAL ESTATE OPERATORS.....	19,175	18,225	920	1,225	1,030	180	670	585	85	445	390	55	1,795
58	COMMUNITY, BUSINESS AND PERSONAL SERVICE INDUSTRIES.....	819,805	720,955	97,190	52,590	47,755	4,090	36,220	32,385	3,615	35,225	31,800	3,340	134,555
59	EDUCATION AND RELATED SERVICES.....	246,410	244,235	2,150	11,055	10,585	450	16,465	16,230	230	19,880	19,720	155	47,120
60	KINDERGARTENS AND NURSERY SCHOOLS.....	530	480	40	85	75	10	20	20	-	20	25	-	105
61	ELEMENTARY AND SECONDARY SCHOOLS.....	164,050	163,090	945	5,520	5,365	145	13,720	13,640	80	15,700	15,640	60	28,630
62	SCHOOLS OF ART AND OF THE PERFORMING ARTS.....	2,360	1,440	910	705	415	285	285	140	145	190	95	90	205
63	VOCATIONAL CENTRES, TRADE SCHOOLS AND BUSINESS COLLEGES.....	4,185	4,085	100	110	110	-	190	185	5	400	395	-	1,110
64	POST-SECONDARY NON-UNIVERSITY EDUCATIONAL INSTITUTIONS.....	14,455	14,390	60	775	770	5	770	775	-	1,115	1,110	-	3,535
65	UNIVERSITIES AND COLLEGES.....	55,995	55,990	-	3,150	3,150	-	1,315	1,320	-	2,310	2,310	-	12,125

SEE FOOTNOTE(S) AT END OF TABLE.

TABLEAU 32. POPULATION ACTIVE OCCUPEE(1), SALARIES(2) ET TRAVAILLEURS INDEPENDANTS(3) DE 15 ANS ET PLUS SELON L'ACTIVITE ECONOMIQUE ET LE SEXE, PAR NOMBRE HABITUEL D'HEURES TRAVAILLEES, CANADA, 1971

- HEURES		40-44 HEURES - HEURES		45-49 HEURES - HEURES		50 HEURES OU MORE - HEURES ET PLUS					ACTIVITE ECONOMIQUE	NO
WAGE- EARNERS - SALARIES	SELF-EM- PLOYED - TRA- VAILLEURS INDEPEN- DANTS	TOTAL EMPLOYED - TOTAL PERSONNES OCCUPEES	WAGE- EARNERS - SALARIES	SELF-EM- PLOYED - TRA- VAILLEURS INDEPEN- DANTS	TOTAL EMPLOYED - TOTAL PERSONNES OCCUPEES	WAGE- EARNERS - SALARIES	SELF-EM- PLOYED - TRA- VAILLEURS INDEPEN- DANTS	TOTAL EMPLOYED - TOTAL PERSONNES OCCUPEES	WAGE- EARNERS - SALARIES	SELF-EM- PLOYED - TRA- VAILLEURS INDEPEN- DANTS		
CANADA - HOMMES												
17,105	-	30,465	30,465	-	2,590	2,590	-	2,650	2,655	-	ENERGIE ELECTRIQUE.....	1
1,420	10	5,510	5,495	15	360	345	10	410	385	20	DISTRIBUTION DE GAZ.....	2
830	-	4,200	4,180	20	255	245	10	325	310	15	DISTRIBUTION D'EAU.....	3
325	20	3,780	3,700	75	900	840	60	880	770	115	AUTRES SERVICES D'UTILITE PUBLIQUE.....	4
49,005	2,690	318,275	305,340	12,650	131,880	119,375	12,325	173,325	120,105	52,770	COMMERCE.....	5
26,790	750	128,920	125,870	3,025	42,435	40,290	2,115	44,975	38,655	6,280	COMMERCE DE GROS.....	6
730	45	2,315	2,180	130	880	810	75	1,440	1,115	320	PRODUITS AGRICOLES.....	7
45	-	330	315	10	110	100	5	90	70	15	CHARBON ET COKE.....	8
3,030	20	10,320	10,000	320	3,660	3,375	280	5,055	4,190	865	PRODUITS PETROLIERS.....	9
885	-	2,815	2,785	35	605	600	5	580	530	50	PAPIER ET ARTICLES EN PAPIER.....	10
195	40	715	650	65	250	215	30	455	355	100	MARCHANDISES DIVERSES.....	11
2,580	70	15,030	15,030	305	5,005	4,740	265	5,805	5,000	810	ALIMENTATION.....	12
260	-	1,245	1,225	10	375	370	5	280	265	15	PRODUITS DU TABAC.....	13
850	10	2,260	2,225	35	500	475	25	715	635	80	MEDICAMENTS ET PRODUITS DE TOILETTE.....	14
940	60	2,810	2,640	170	1,165	1,050	115	1,250	1,070	185	HABILLEMENT ET MERCERIE.....	15
575	40	1,935	1,865	70	665	620	40	745	660	85	MEUBLES DE MAISON ET ACCESSOIRES D'AMEUBLEMENT.....	16
1,340	25	12,810	12,680	130	4,330	4,200	125	3,185	2,840	345	VEHICULES AUTOMOBILES ET ACCESSOIRES.....	17
2,160	10	7,465	7,355	110	1,500	1,450	50	1,530	1,405	125	MACHINES, MATERIEL ET FOURNITURES ELECTRIQUES.....	18
340	15	4,635	4,460	160	2,940	2,835	105	3,385	2,595	780	MACHINES ET MATERIEL AGRICOLES.....	19
5,450	110	22,625	22,280	350	4,945	4,785	160	5,200	4,750	450	MACHINES ET MATERIEL N.C.A.....	20
1,345	30	7,360	7,270	90	1,760	1,710	50	1,535	1,375	160	QUINCAILLERIE, PLOMBERIE ET MATERIEL DE CHAUFFAGE.....	21
1,080	5	4,250	4,225	25	760	750	10	600	580	20	METAUX ET PRODUITS METALLIQUES, N.C.A.....	22
1,665	25	14,885	14,620	265	7,290	7,010	275	6,190	5,590	595	SCIAGES ET MATERIAUX DE CONSTRUCTION.....	23
195	75	2,510	2,280	225	1,550	1,370	175	1,555	1,175	365	DECHETS ET MATERIAUX DE RECUPERATION.....	24
3,115	165	12,310	11,785	525	4,140	3,820	320	5,385	4,450	930	GROSSISTES, N.C.A.....	25
22,210	1,945	189,355	179,475	9,625	89,445	79,085	10,200	128,350	81,445	46,490	COMMERCE DE DETAIL.....	26
3,725	250	38,580	36,810	1,685	11,370	9,505	1,825	25,900	13,545	12,225	MAGASINS D'ALIMENTATION.....	27
5,720	125	35,005	34,420	565	7,685	7,065	615	11,205	6,895	4,255	MAGASINS DE MARCHANDISES DIVERSES.....	28
595	35	7,115	6,965	150	4,245	4,110	140	3,100	2,635	470	DETAILLANTS EN PNEUS, ACCUMULATEURS ET ACCESSOIRES.....	29
1,365	70	15,095	14,405	635	12,155	11,190	950	21,915	12,825	8,995	STATIONS-SERVICE ET POSTES D'ESSENCE.....	30
1,645	35	21,615	21,415	190	15,050	14,845	200	14,910	13,800	1,095	DETAILLANTS EN VEHICULES AUTOMOBILES.....	31
950	345	19,175	17,170	1,960	16,310	14,125	2,170	15,105	8,705	6,350	ATELIERS DE REPARATION DE VEHICULES AUTOMOBILES.....	32
310	10	2,735	2,580	155	1,700	1,540	150	1,945	1,395	550	MAGASINS DE CHAUSSURES.....	33
535	75	4,215	3,830	380	2,100	1,675	425	2,460	1,595	870	MAGASINS DE VETEMENTS POUR HOMMES.....	34
375	25	1,405	1,230	170	725	555	170	1,200	830	370	MAGASINS DE VETEMENTS POUR DAMES.....	35
310	45	1,810	1,615	195	1,065	860	210	1,745	1,055	685	MAGASINS DE VETEMENTS ET DE MERCERIE, N.C.A.....	36
490	45	5,105	4,835	270	2,635	2,315	315	3,935	2,505	1,425	QUINCAILLERIES.....	37
1,165	170	9,130	8,455	660	4,870	4,125	725	7,080	5,055	2,020	MAGASINS DE MEUBLES ET D'APPAREILS MENAGERS.....	38
260	180	2,860	2,130	730	1,300	640	645	2,180	715	1,460	ATELIERS DE REPARATION DE RADIOS, DE TELEVISEURS ET D'APPAREILS ELECTRIQUES.....	39
1,040	85	4,255	3,975	275	1,905	1,650	260	3,455	2,420	1,040	PHARMACIES.....	40
565	25	1,135	1,075	65	370	305	65	700	415	280	LIBRAIRIES ET PAPERIES.....	41
80	5	870	775	90	540	435	100	1,015	655	360	FLEURISTES.....	42
320	65	1,785	1,560	215	820	550	265	1,285	605	675	BIJOUTERIES.....	43
30	60	430	250	180	180	45	130	325	85	240	ATELIERS DE REPARATION DE MONTRES ET DE BIJOUX.....	44
1,350	5	8,040	8,025	5	450	450	-	230	210	10	MAGASINS DE VENTE DE SPIRITUEUX, DE VIN ET DE BIERE.....	45
80	-	245	210	30	155	120	35	535	195	340	DEBITS DE TABAC.....	46
1,305	295	8,745	7,740	1,000	3,800	2,990	785	8,125	5,300	2,795	DETAILLANTS, N.C.A.....	47
48,860	505	55,620	54,115	1,495	18,630	17,730	895	30,555	27,615	2,930	FINANCES, ASSURANCES ET AFFAIRES IMMOBILIERES.....	48
29,145	65	28,025	27,850	165	6,445	6,395	50	6,410	6,230	175	INSTITUTIONS FINANCIERES.....	49
21,900	5	14,430	14,410	20	3,030	3,020	10	2,415	2,395	15	BANQUES ET AUTRES ETABLISSEMENTS DE DEPOTS.....	50
2,190	10	4,170	4,140	30	1,255	1,250	5	1,080	1,065	20	AUTRES ORGANISMES DE CREDIT.....	51
2,220	30	3,715	3,660	60	805	785	20	1,125	1,030	90	AGENTS DE CHANGE ET COURTIERS EN VALEURS MOBILIERES (COMPREND LA BOURSE).....	52
2,835	25	5,705	5,645	65	1,355	1,345	15	1,795	1,740	55	SOCIETES D'INVESTISSEMENT ET SOCIETES A PORTEFEUILLE.....	53
11,565	25	9,830	9,710	115	4,035	3,940	95	6,040	5,750	290	ASSUREURS.....	54
8,145	420	17,765	16,550	1,215	8,150	7,390	755	18,105	15,635	2,465	AGENCES D'ASSURANCES ET AFFAIRES IMMOBILIERES.....	55
6,405	370	10,525	9,495	1,030	5,530	4,835	695	12,930	10,765	2,160	AGENTS D'ASSURANCES ET AGENTS IMMOBILIERES.....	56
1,745	50	7,240	7,055	185	2,620	2,555	60	5,175	4,865	310	EXPLOITANTS IMMOBILIERES.....	57
126,535	7,955	293,600	274,125	19,270	98,635	85,030	13,540	168,975	123,325	45,375	SERVICES SOCIO-CULTURELS, COMMERCIAUX ET PERSONNELS.....	58
47,010	110	92,915	92,595	315	25,015	24,835	185	33,960	33,255	695	ENSEIGNEMENT ET SERVICES ANNEXES.....	59
100	5	160	155	-	30	30	5	105	-	75	JARDINS D'ENFANTS ET ECOLES MATERNELLES.....	60
28,600	25	63,595	63,460	140	17,255	17,175	85	19,630	19,215	410	ECOLES PRIMAIRES ET SECONDAIRES.....	61
145	65	420	300	120	170	100	65	380	235	140	ECOLES DES BEAUX-ARTS.....	62
1,105	5	1,525	1,505	15	405	390	20	445	390	60	CENTRES DE FORMATION PROFESSIONNELLE, ECOLES DE METIERS ET COLLEGES COMMER- CIAUX.....	63
3,525	10	5,085	5,075	15	1,375	1,365	10	1,790	1,770	20	ETABLISSEMENTS D'ENSEIGNEMENT POSTSECONDAIRE NON UNIVERSITAIRE.....	64
12,125	-	20,415	20,410	-	5,480	5,480	-	11,200	11,200	-	UNIVERSITES ET COLLEGES.....	65

VOIR RENVOI(S) A LA FIN DU TABLEAU.

TABLE 32. EMPLOYED LABOUR FORCE(1), WAGE-EARNERS(2) AND SELF-EMPLOYED(3) 15 YEARS AND OVER, BY DETAILED INDUSTRY AND SEX, SHOWING HOURS USUALLY WORKED, CANADA, 1971

NO	INDUSTRY	ALL HOURS - TOTAL			1-19 HOURS - HEURES			20-29 HOURS - HEURES			30-34 HOURS - HEURES			35-39 HOURS
		TOTAL EMPLOYED	WAGE-EARNERS	SELF-EMPLOYED	TOTAL EMPLOYED	WAGE-EARNERS	SELF-EMPLOYED	TOTAL EMPLOYED	WAGE-EARNERS	SELF-EMPLOYED	TOTAL EMPLOYED	WAGE-EARNERS	SELF-EMPLOYED	TOTAL EMPLOYED
		TOTAL PERSONNES OCCUPEES	SALARIES	TRA-VAILLEURS INDEPENDANTS	TOTAL PERSONNES OCCUPEES	SALARIES	TRA-VAILLEURS INDEPENDANTS	TOTAL PERSONNES OCCUPEES	SALARIES	TRA-VAILLEURS INDEPENDANTS	TOTAL PERSONNES OCCUPEES	SALARIES	TRA-VAILLEURS INDEPENDANTS	TOTAL PERSONNES OCCUPEES
CANADA - MALES														
1	LIBRARIES, MUSEUMS AND OTHER REPOSITORIES.....	3,850	3,810	35	630	630	-	105	100	5	90	85	5	1,190
2	EDUCATION AND RELATED SERVICES, N.E.S.....	990	945	50	85	75	10	45	45	5	60	60	-	230
3	HEALTH AND WELFARE SERVICES.....	124,205	102,665	21,490	4,390	4,030	335	2,500	1,905	585	3,175	2,335	835	29,025
4	HOSPITALS.....	78,315	77,150	1,155	2,415	2,400	15	1,170	1,140	25	875	860	10	21,965
5	RELATED HEALTH CARE INSTITUTIONS	1,840	1,770	70	175	170	5	55	55	-	25	25	-	195
6	OFFICES OF PHYSICIANS AND SURGEONS.....	17,585	4,740	12,840	425	255	160	355	135	215	295	110	190	640
7	OFFICES OF PARA-MEDICAL PERSONNEL (PRACTITIONERS)	3,050	850	2,195	95	60	35	150	25	125	245	55	190	580
8	OFFICES OF DENTISTS.....	6,075	1,405	4,665	200	85	105	255	45	205	545	120	425	1,410
9	DIAGNOSTIC AND THERAPEUTIC SERVICES, N.E.S.	1,540	1,310	235	85	80	5	30	30	5	50	30	15	360
10	MISCELLANEOUS HEALTH SERVICES.....	1,295	1,280	15	20	25	-	15	20	-	55	50	-	500
11	WELFARE ORGANIZATIONS.....	14,505	14,160	325	970	955	15	470	455	10	1,085	1,080	10	3,375
12	RELIGIOUS ORGANIZATIONS.....	25,775	25,355	420	1,880	1,860	20	800	795	10	520	510	10	1,195
13	AMUSEMENT AND RECREATION SERVICES.....	44,080	39,260	4,615	7,510	6,765	655	3,555	2,980	555	1,895	1,670	220	3,205
14	MOTION PICTURE THEATRES.....	4,605	4,390	205	1,235	1,205	25	570	550	20	375	365	15	570
15	MOTION PICTURE PRODUCTION AND DISTRIBUTION	2,690	2,500	185	125	110	10	70	60	10	110	95	15	530
16	BOWLING ALLEYS AND BILLIARD PARLOURS.....	3,370	2,370	950	595	540	30	170	140	20	95	80	15	145
17	GOLF CLUBS AND COUNTRY CLUBS.....	7,545	7,310	220	900	885	5	330	325	5	170	170	-	275
18	THEATRICAL AND OTHER STAGED ENTERTAINMENT SERVICES	5,320	3,720	1,580	1,685	1,190	480	1,220	770	450	475	335	145	355
19	MISCELLANEOUS AMUSEMENT AND RECREATION SERVICES	20,545	18,965	1,475	2,960	2,825	95	1,195	1,135	50	665	630	35	1,335
20	SERVICES TO BUSINESS MANAGEMENT.....	127,625	104,260	23,320	3,480	2,705	755	2,445	1,660	780	3,555	2,520	1,040	37,930
21	EMPLOYMENT AGENCIES AND PERSONNEL SUPPLIERS	3,265	3,155	105	275	260	5	145	135	5	145	145	-	505
22	COMPUTER SERVICES.....	2,925	2,790	135	35	30	5	10	-	10	105	85	15	845
23	SECURITY AND INVESTIGATION SERVICES.....	13,785	13,670	110	730	725	5	550	540	10	285	285	5	765
24	OFFICES OF ACCOUNTANTS.....	20,340	13,980	6,350	490	270	215	340	120	220	855	610	240	9,655
25	ADVERTISING SERVICES.....	8,300	6,580	1,715	480	375	100	330	215	115	380	260	120	1,805
26	OFFICES OF ARCHITECTS.....	5,095	3,670	1,425	60	35	30	50	30	20	150	95	60	2,445
27	ENGINEERING AND SCIENTIFIC SERVICES	39,260	36,775	2,480	405	290	110	280	205	75	510	405	105	15,285
28	OFFICES OF LAWYERS AND NOTARIES.....	16,510	7,860	8,645	405	245	155	380	145	230	735	340	390	2,265
29	OFFICES OF MANAGEMENT AND BUSINESS CONSULTANTS	3,200	2,455	740	110	55	60	80	50	25	65	50	10	835
30	MISCELLANEOUS SERVICES TO BUSINESS MANAGEMENT	14,955	13,325	1,620	490	420	65	290	210	70	335	240	95	3,525
31	PERSONAL SERVICES.....	52,310	35,065	17,065	4,755	3,985	670	1,570	1,045	495	895	590	300	2,660
32	SHOE REPAIR SHOPS.....	2,905	920	1,965	170	55	100	80	20	55	40	-	35	120
33	BARBER AND BEAUTY SHOPS	20,025	9,120	10,895	620	260	355	445	170	275	250	100	145	795
34	PRIVATE HOUSEHOLDS.....	4,835	4,640	160	2,220	2,135	65	335	310	25	150	130	15	255
35	LAUNDRIES, CLEANERS AND PRESSERS (EXCEPT SELF-SERVICE)	14,970	12,435	2,450	780	700	35	365	305	50	270	215	45	975
36	SELF-SERVICE LAUNDRIES AND DRY CLEANERS	900	605	285	155	115	35	35	30	5	15	10	10	25
37	FUNERAL SERVICES.....	5,535	4,945	570	375	350	20	170	130	25	95	80	20	240
38	MISCELLANEOUS PERSONAL SERVICES.....	3,145	2,395	740	445	375	65	140	75	65	75	45	30	255
39	ACCOMMODATION AND FOOD SERVICES.....	127,795	108,810	17,985	13,945	13,115	410	6,000	5,550	305	3,100	2,810	235	6,345
40	HOTELS AND MOTELS.....	47,720	42,640	4,790	4,030	3,800	100	1,935	1,795	100	1,170	1,085	65	2,560
41	LODGING-HOUSES AND RESIDENTIAL CLUBS.....	1,480	1,105	360	175	130	45	70	45	25	35	15	20	75
42	CAMPING GROUNDS AND TRAILER PARKS.....	3,585	2,760	735	330	250	40	140	115	15	95	70	20	130
43	RESTAURANTS, CATERERS AND TAVERNS.....	75,005	62,305	12,095	9,410	8,935	225	3,850	3,595	170	1,800	1,645	125	3,575
44	MISCELLANEOUS SERVICES.....	71,605	61,315	10,150	5,575	4,715	795	2,895	2,220	665	2,205	1,645	545	7,075
45	LABOUR ORGANIZATIONS AND TRADE ASSOCIATIONS	9,610	9,610	-	335	335	-	225	225	-	450	445	-	2,015
46	PHOTOGRAPHIC SERVICES, N.E.S.....	4,945	3,290	1,650	280	160	115	140	75	65	135	55	80	470
47	AUTOMOBILE AND TRUCK RENTAL.....	2,790	2,715	70	125	120	-	55	50	-	40	35	-	205
48	MACHINERY AND EQUIPMENT RENTAL.....	6,905	6,690	205	125	115	5	75	70	5	55	50	-	845
49	BLACKSMITHING AND WELDING SHOPS.....	5,470	3,095	2,340	290	110	165	170	60	100	150	40	110	275
50	MISCELLANEOUS REPAIR SHOPS.....	6,325	4,885	1,430	305	205	105	145	80	70	85	50	35	370
51	SERVICES TO BUILDINGS AND DWELLINGS.....	18,875	17,010	1,810	2,170	2,035	100	1,090	980	105	550	445	95	1,130
52	MISCELLANEOUS SERVICES, N.E.S.....	16,680	14,020	2,640	1,950	1,630	310	995	670	320	740	520	225	1,770
53	PUBLIC ADMINISTRATION AND DEFENCE.....	459,545	459,545	-	9,760	9,760	-	4,935	4,935	-	21,280	21,280	-	124,720
54	FEDERAL ADMINISTRATION.....	237,350	237,350	-	5,040	5,045	-	2,115	2,115	-	3,185	3,185	-	81,070
55	DEFENCE SERVICES.....	120,915	120,915	-	2,960	2,960	-	755	760	-	1,180	1,185	-	24,430
56	OTHER FEDERAL ADMINISTRATION.....	116,435	116,435	-	2,090	2,085	-	1,355	1,355	-	2,000	2,000	-	56,640
57	PROVINCIAL ADMINISTRATION.....	103,085	103,085	-	1,280	1,275	-	985	985	-	12,345	12,350	-	27,635
58	LOCAL ADMINISTRATION.....	117,845	117,845	-	3,435	3,435	-	1,830	1,830	-	5,720	5,720	-	15,850
59	OTHER GOVERNMENT OFFICES.....	1,265	1,265	-	10	5	-	10	15	-	20	25	-	165
60	INDUSTRY UNSPECIFIED OR UNDEFINED.....	343,330	281,680	40,660	29,305	19,040	2,985	11,650	8,395	1,765	9,210	7,570	1,135	38,835

SEE FOOTNOTE(S) AT END OF TABLE.

TABLEAU 32. POPULATION ACTIVE OCCUPEE(1), SALARIES(2) ET TRAVAILLEURS INDEPENDANTS(3) DE 15 ANS ET PLUS SELON L'ACTIVITE ECONOMIQUE ET LE SEXE, PAR NOMBRE HABITUEL D'HEURES TRAVAILLEES, CANADA, 1971

- HEURES		40-44 HEURES - HEURES			45-49 HEURES - HEURES			50 HEURES OR MORE HEURES ET PLUS			ACTIVITE ECONOMIQUE	NO
WAGE- EARNERS - SALARIES	SELF-EM- PLOYED - TRA- VAILLEURS INDEPEN- DANTS	TOTAL EMPLOYED - TOTAL PERSONNES OCCUPEES	WAGE- EARNERS - SALARIES	SELF-EM- PLOYED - TRA- VAILLEURS INDEPEN- DANTS	TOTAL EMPLOYED - TOTAL PERSONNES OCCUPEES	WAGE- EARNERS - SALARIES	SELF-EM- PLOYED - TRA- VAILLEURS INDEPEN- DANTS	TOTAL EMPLOYED - TOTAL PERSONNES OCCUPEES	WAGE- EARNERS - SALARIES	SELF-EM- PLOYED - TRA- VAILLEURS INDEPEN- DANTS		
CANADA - HOMMES												
1,180	5	1,370	1,355	15	225	225	5	245	230	10	BIBLIOTHEQUES ET MUSEES	1
225	5	345	330	15	70	70	-	160	140	20	ENSEIGNEMENT ET SERVICES ANNEXES, N.C.A.	2
26,995	2,015	52,785	49,395	3,385	7,820	5,570	2,250	24,520	12,440	12,085	SERVICES MEDICAUX ET SOCIAUX	3
21,890	60	40,145	40,025	115	3,435	3,300	135	8,315	7,530	785	HOPITAUX	4
190	5	1,050	1,045	5	130	125	10	205	150	50	ETABLISSEMENTS ANNEXES DE SOINS SANITAIRES	5
270	365	1,720	780	940	1,505	450	1,055	12,645	2,740	9,905	CABINETS DE MEDECIN ET DE CHIRURGIEN	6
160	420	900	260	635	540	185	355	550	105	440	CABINETS DE PRATICIENS PARAMEDICAUX	7
280	1,135	2,080	520	1,560	810	165	645	765	185	585	CABINETS DE DENTISTE	8
355	5	610	540	70	165	135	25	245	140	100	SERVICES DE DIAGNOSTIC ET DE SOINS, N.C.A.	9
490	5	475	465	5	85	80	-	155	150	5	SERVICES DE SANTE DIVERS	10
3,350	20	5,815	5,760	50	1,145	1,130	15	1,645	1,435	210	ORGANISMES DE BIEN-ETRE	11
1,175	20	4,670	4,600	65	3,315	3,275	40	13,400	13,140	260	ORGANISATIONS CULTUELLES	12
3,000	200	13,145	12,560	550	5,105	4,780	320	9,655	7,510	2,115	DIVERTISSEMENTS ET LOISIRS	13
555	15	760	715	40	470	445	25	620	555	65	CINEMAS	14
515	10	1,105	1,060	45	265	235	30	485	425	60	PRODUCTION ET DISTRIBUTION DE FILMS	15
130	15	670	530	125	430	335	95	1,265	615	650	SALLES DE QUILLES ET DE BILLARD	16
270	5	2,675	2,650	15	1,345	1,345	5	1,845	1,665	180	CLUBS DE GOLF ET 'COUNTRY CLUBS'	17
250	105	740	595	140	285	240	40	560	340	225	SERVICES DE THEATRE ET AUTRES SPECTACLES	18
1,280	55	7,205	7,005	185	2,305	2,180	120	4,880	3,910	940	SERVICES DIVERS DE DIVERTISSEMENTS ET DE LOISIRS	19
34,085	3,845	43,175	37,080	6,080	16,010	12,400	3,605	21,030	13,815	7,215	SERVICES FOURNIS AUX ENTREPRISES	20
495	5	1,190	1,160	30	595	585	15	410	375	40	BUREAUX DE PLACEMENT ET SERVICES DE LOCATION DE PERSONNEL	21
825	15	1,220	1,195	20	340	335	10	370	310	60	SERVICES D'INFORMATIQUE	22
765	5	4,905	4,875	30	3,410	3,400	10	3,130	3,080	50	SERVICES DE SECURITE ET D'ENQUETES	23
7,975	1,680	4,935	3,100	1,830	1,595	815	785	2,470	1,090	1,380	BUREAUX DE COMPTABILITE	24
1,620	180	2,815	2,375	440	1,045	805	240	1,445	930	515	SERVICES DE PUBLICITE	25
2,135	310	1,280	900	385	430	215	210	680	260	410	BUREAUX D'ARCHITECTE	26
14,905	385	15,255	14,580	670	3,260	2,880	380	4,270	3,510	755	BUREAUX D'ETUDES ET SERVICES SCIENTIFIQUES	27
1,305	955	4,680	2,550	2,125	3,040	1,445	1,595	5,010	1,820	3,195	ETUDES D'AVOCAT ET DE NOTAIRE	28
710	125	920	765	155	420	295	125	770	535	235	BUREAUX DE CONSEIL EN GESTION ET EN ORGANISATION	29
3,350	175	5,970	5,575	390	1,880	1,635	240	2,475	1,900	575	SERVICES DIVERS FOURNIS AUX ENTREPRISES	30
2,005	655	18,305	13,515	4,775	10,710	6,585	4,120	13,415	7,340	6,055	SERVICES PERSONNELS	31
35	85	865	360	505	585	205	380	1,050	245	810	CORDONNERIES	32
425	365	7,265	3,800	3,460	5,610	2,445	3,165	5,040	1,915	3,125	SALONS DE COIFFURE POUR HOMMES ET POUR DAMES	33
240	15	1,025	1,005	15	365	360	5	485	455	25	MENAGES	34
840	140	5,800	5,290	505	2,785	2,375	400	3,995	2,700	1,285	BLANCHISSERIES ET ETABLISSEMENTS DE NETTOYAGE A SEC ET DE PRESSAGE (SAUF EN LIBRE-SERVICE)	35
15	10	255	210	45	115	85	35	295	145	150	LIBRE-SERVICE DE BLANCHISSAGE ET DE NETTOYAGE A SEC	36
225	10	2,170	2,095	75	785	735	50	1,695	1,325	370	POMPES FUNEBRES	37
215	35	915	745	170	460	380	85	850	560	290	SERVICES PERSONNELS DIVERS	38
5,905	400	38,290	36,565	1,620	20,460	18,880	1,535	39,655	25,970	13,480	HEBERGEMENT ET RESTAURATION	39
2,440	120	19,140	18,665	435	6,905	6,595	305	11,985	8,260	3,665	HOTELS ET MOTELS	40
55	20	445	395	55	170	140	30	500	325	175	PENSIONS DE FAMILLE ET HOTELS PRIVES	41
110	20	960	855	90	500	465	35	1,425	890	515	TERRAINS DE CAMPING ET PARCS A ROULOTTES	42
3,305	245	17,740	16,655	1,035	12,880	11,685	1,165	25,740	16,495	9,125	RESTAURANTS, TRAITEURS ET TAVERNES	43
6,370	710	30,320	27,815	2,480	10,195	8,705	1,485	13,345	9,850	3,475	SERVICES DIVERS	44
2,020	-	3,785	3,780	-	1,090	1,090	-	1,710	1,710	-	SYNDICATS OUVRIERS ET ASSOCIATIONS PROFESSIONNELLES	45
355	110	1,920	1,585	340	790	500	295	1,210	560	645	PHOTOGRAPHIE, N.C.A.	46
205	-	1,095	1,085	10	575	565	10	700	645	60	LOCATION D'AUTOMOBILES ET DE CAMIONS	47
835	10	3,380	3,345	30	1,100	1,070	30	1,325	1,195	125	LOCATION DE MACHINES ET DE MATERIEL	48
145	125	2,430	1,755	665	880	530	350	1,280	450	830	MARECHALERIE ET SOUDURE	49
270	100	3,330	2,890	430	1,025	785	235	1,070	605	460	ATELIERS DE REPARATIONS DIVERSES	50
1,020	110	8,175	7,705	470	2,850	2,585	265	2,910	2,245	660	ENTRETIEN DE BATIMENTS ET D'HABITATIONS	51
1,520	250	6,210	5,665	540	1,885	1,580	300	3,135	2,430	695	SERVICES DIVERS, N.C.A.	52
124,720	-	234,915	234,915	-	26,765	26,765	-	37,170	37,170	-	ADMINISTRATION PUBLIQUE ET DEFENSE	53
81,070	-	108,055	108,055	-	14,290	14,290	-	23,595	23,595	-	ADMINISTRATION FEDERALE	54
24,430	-	68,605	68,605	-	8,540	8,535	-	14,445	14,445	-	DEFENSE NATIONALE	55
56,640	-	39,450	39,450	-	5,755	5,755	-	9,150	9,150	-	AUTRES SERVICES FEDERAUX	56
27,635	-	48,680	48,680	-	5,710	5,710	-	6,450	6,450	-	ADMINISTRATION PROVINCIALE	57
15,850	-	77,365	77,365	-	6,635	6,635	-	7,010	7,010	-	ADMINISTRATION LOCALE	58
165	-	815	815	-	130	130	-	110	110	-	BUREAUX DE GOUVERNEMENTS ETRANGERS	59
34,400	3,040	152,385	133,225	13,125	41,755	34,515	4,990	60,200	44,535	13,625	ACTIVITES INDETERMINEES ET IMPRECISES	60

VOIR RENVOI(S) A LA FIN DU TABLEAU.

TABLE 32. EMPLOYED LABOUR FORCE(1), WAGE-EARNERS(2) AND SELF-EMPLOYED(3) 15 YEARS AND OVER, BY DETAILED INDUSTRY AND SEX, SHOWING HOURS USUALLY WORKED, CANADA, 1971

NO	INDUSTRY	ALL HOURS - TOTAL			1-19 HOURS - HEURES			20-29 HOURS - HEURES			30-34 HOURS - HEURES			35-39 HOURS
		TOTAL EMPLOYED	WAGE-EARNERS	SELF-EMPLOYED	TOTAL EMPLOYED	WAGE-EARNERS	SELF-EMPLOYED	TOTAL EMPLOYED	WAGE-EARNERS	SELF-EMPLOYED	TOTAL EMPLOYED	WAGE-EARNERS	SELF-EMPLOYED	TOTAL EMPLOYED
		TOTAL PERSONNES OCCUPEES	SALARIES	TRA-VAILLEURS INDEPENDANTS	TOTAL PERSONNES OCCUPEES	SALARIES	TRA-VAILLEURS INDEPENDANTS	TOTAL PERSONNES OCCUPEES	SALARIES	TRA-VAILLEURS INDEPENDANTS	TOTAL PERSONNES OCCUPEES	SALARIES	TRA-VAILLEURS INDEPENDANTS	TOTAL PERSONNES OCCUPEES
CANADA - FEMALES														
1	ALL INDUSTRIES.....	2,781,785	2,495,830	81,095	400,380	342,960	15,605	248,350	218,315	7,425	169,505	154,805	4,005	716,615
2	AGRICULTURE.....	108,970	28,085	7,845	17,800	6,480	1,135	11,375	2,505	705	4,975	1,330	255	7,440
3	FARMS.....	106,080	25,690	7,625	17,145	5,965	1,070	11,050	2,255	675	4,790	1,180	235	7,075
4	SERVICES INCIDENTAL TO AGRICULTURE.....	2,890	2,395	220	650	515	65	325	250	30	185	150	25	370
5	FORESTRY.....	3,075	2,960	30	435	375	15	180	170	-	95	95	5	695
6	LOGGING.....	1,790	1,695	25	325	280	10	115	110	-	75	70	-	405
7	FORESTRY SERVICES.....	1,280	1,265	-	105	90	-	60	60	-	30	30	-	285
8	FISHING AND TRAPPING.....	820	615	135	165	125	25	45	25	10	40	30	10	150
9	FISHING.....	520	340	125	100	65	25	25	10	10	25	15	5	55
10	FISHERY SERVICES.....	230	210	5	45	40	-	10	5	-	5	5	-	85
11	HUNTING AND TRAPPING.....	75	65	5	20	15	-	10	10	-	10	10	5	15
12	MINES (INCLUDING MILLING), QUARRIES AND OIL WELLS.....	8,740	8,640	15	510	475	10	265	260	-	170	170	-	3,910
13	METAL MINES.....	2,625	2,620	-	75	75	-	75	80	-	45	45	-	630
14	PLACER GOLD MINES.....	70	65	-	5	5	-	5	5	-	10	10	-	25
15	GOLD QUARTZ MINES.....	165	165	-	10	15	-	5	5	-	5	5	-	60
16	URANIUM MINES.....	105	105	-	5	5	-	5	5	-	5	5	-	20
17	IRON MINES.....	510	510	-	5	5	-	10	10	-	-	-	-	165
18	MISCELLANEOUS METAL MINES.....	1,780	1,775	-	50	50	-	50	50	-	25	25	-	360
19	MINERAL FUELS.....	3,735	3,720	-	195	185	-	95	95	-	35	35	-	2,370
20	COAL MINES.....	190	180	-	10	5	-	5	5	-	-	-	-	55
21	CRUDE PETROLEUM AND NATURAL GAS INDUSTRY.....	3,545	3,535	-	190	185	-	90	95	-	35	40	-	2,320
22	NON-METAL MINES (EXCEPT COAL MINES).....	760	725	5	45	35	5	20	20	-	25	25	-	325
23	ASBESTOS MINES.....	365	335	-	20	20	-	5	-	-	10	10	-	190
24	PEAT EXTRACTION.....	75	75	5	15	10	5	10	10	-	10	10	-	20
25	GYPSUM MINES.....	35	35	-	5	5	-	5	5	-	-	-	-	10
26	MISCELLANEOUS NON-METAL MINES.....	285	280	-	5	5	-	5	5	-	5	5	-	100
27	QUARRIES AND SAND PITS.....	275	265	-	70	65	-	20	15	-	5	5	-	55
28	STONE QUARRIES.....	115	115	-	25	20	-	-	-	-	-	-	-	35
29	SAND PITS OR QUARRIES.....	155	150	-	45	40	-	15	15	-	5	5	-	20
30	SERVICES INCIDENTAL TO MINING.....	1,350	1,310	5	125	115	5	60	50	-	60	60	-	530
31	CONTRACT DRILLING FOR PETROLEUM.....	260	255	-	30	25	-	15	10	-	10	10	-	100
32	OTHER CONTRACT DRILLING.....	135	130	-	15	15	-	5	5	-	5	10	-	35
33	MISCELLANEOUS SERVICES INCIDENTAL TO MINING.....	955	925	5	85	75	5	40	35	-	40	40	-	400
34	MANUFACTURING INDUSTRIES.....	368,100	362,910	2,575	17,415	16,095	495	12,475	11,710	310	10,180	9,900	135	99,935
35	FOOD AND BEVERAGE INDUSTRIES.....	57,395	56,205	425	4,630	4,420	40	3,570	3,410	30	2,755	2,695	15	12,215
36	MEAT AND POULTRY PRODUCTS INDUSTRIES.....	8,360	8,255	35	480	470	5	440	410	10	480	475	-	2,015
37	FISH PRODUCTS INDUSTRY.....	8,500	8,430	40	540	530	-	735	730	5	540	530	10	1,025
38	FRUIT AND VEGETABLE PROCESSING INDUSTRIES.....	5,940	5,920	5	385	390	-	265	260	-	260	255	-	960
39	DAIRY PRODUCTS INDUSTRY.....	4,225	4,155	20	490	470	5	235	225	-	150	150	-	1,255
40	FLOUR AND BREAKFAST CEREAL PRODUCTS INDUSTRY.....	1,100	1,090	-	40	45	-	5	5	-	30	35	-	370
41	FEED INDUSTRY.....	1,210	1,180	5	130	125	-	55	55	-	60	50	-	385
42	BAKERY PRODUCTS INDUSTRIES.....	13,765	12,940	290	1,980	1,830	30	1,245	1,145	15	805	770	5	2,510
43	MISCELLANEOUS FOOD INDUSTRIES.....	10,690	10,645	25	405	400	-	425	420	-	305	305	-	2,185
44	BEVERAGE INDUSTRIES.....	3,600	3,585	5	170	160	5	155	150	-	125	125	-	1,510
45	TOBACCO PRODUCTS INDUSTRIES.....	3,330	3,325	5	20	20	-	35	35	-	40	40	-	2,320
46	LEAF TOBACCO PROCESSORS.....	160	160	-	10	10	-	-	5	-	10	10	-	40
47	TOBACCO PRODUCTS MANUFACTURERS.....	3,165	3,165	-	10	10	-	35	30	-	40	35	-	2,280
48	RUBBER AND PLASTICS PRODUCTS INDUSTRIES.....	10,845	10,780	35	350	330	5	240	240	-	210	200	5	2,495
49	RUBBER PRODUCTS INDUSTRIES.....	4,310	4,295	10	80	80	-	80	80	-	70	75	-	1,295
50	PLASTICS FABRICATING INDUSTRY, N.E.S.....	6,535	6,485	25	265	250	5	160	160	5	140	130	5	1,205
51	LEATHER INDUSTRIES.....	13,085	12,990	65	360	330	15	330	310	15	235	230	5	1,975
52	LEATHER TANNERIES.....	635	625	5	20	15	-	10	10	-	20	20	-	125
53	SHOE FACTORIES.....	9,115	9,085	15	210	205	-	200	185	10	145	140	5	1,035
54	LEATHER GLOVE FACTORIES.....	800	795	5	40	40	-	85	80	-	20	20	-	105
55	LUGGAGE, HANDBAG AND SMALL LEATHER GOODS MANUFACTURERS.....	2,530	2,485	35	85	70	15	40	30	10	50	45	-	715
56	TEXTILE INDUSTRIES.....	23,740	23,430	235	610	570	25	635	580	50	435	430	5	3,755
57	COTTON YARN AND CLOTH MILLS.....	4,055	4,030	10	45	45	-	95	90	5	60	60	-	560
58	WOOL YARN AND CLOTH MILLS.....	2,425	2,405	25	50	50	-	85	75	5	65	60	-	310
59	MAN-MADE FIBRE, YARN AND CLOTH MILLS.....	4,130	4,105	15	80	75	5	80	75	5	30	25	5	900
60	CORDAGE AND TWINE INDUSTRY.....	175	175	-	10	5	5	5	5	-	5	5	-	40
61	FELT AND FIBRE PROCESSING MILLS.....	300	290	5	15	10	-	-	-	-	15	15	-	70
62	CARPET, MAT AND RUG INDUSTRY.....	1,605	1,600	5	25	25	-	35	35	-	25	25	-	345
63	CANVAS PRODUCTS, AND COTTON AND JUTE BAGS INDUSTRIES.....	1,430	1,410	10	55	50	-	75	70	-	35	30	-	225
64	AUTOMOBILE FABRIC ACCESSORIES INDUSTRY.....	1,690	1,685	5	5	-	-	10	10	-	10	10	-	75
65	MISCELLANEOUS TEXTILE INDUSTRIES.....	7,935	7,740	160	335	305	10	250	215	30	200	195	5	1,230

SEE FOOTNOTE(S) AT END OF TABLE.

TABLEAU 32. POPULATION ACTIVE OCCUPEE(1), SALARIES(2) ET TRAVAILLEURS INDEPENDANTS(3) DE 15 ANS ET PLUS SELON L'ACTIVITE ECONOMIQUE ET LE SEXE, PAR NOMBRE HABITUEL D'HEURES TRAVAILLEES, CANADA, 1971

- HEURES		40-44 HOURS - HEURES		45-49 HOURS - HEURES		50 HOURS OR MORE - HEURES ET PLUS				ACTIVITE ECONOMIQUE	NO	
WAGE- EARNERS - SALARIES	SELF-EM- PLOYED - TRA- VAILLEURS INDEPEN- DANTS	TOTAL EMPLOYED - TOTAL PERSONNES OCCUPEES	WAGE- EARNERS - SALARIES	SELF-EM- PLOYED - TRA- VAILLEURS INDEPEN- DANTS	TOTAL EMPLOYED - TOTAL PERSONNES OCCUPEES	WAGE- EARNERS - SALARIES	SELF-EM- PLOYED - TRA- VAILLEURS INDEPEN- DANTS	TOTAL EMPLOYED - TOTAL PERSONNES OCCUPEES	WAGE- EARNERS - SALARIES			SELF-EM- PLOYED - TRA- VAILLEURS INDEPEN- DANTS
CANADA - FEMMES												
686,850	6,150	952,225	896,805	14,340	126,035	106,220	6,970	168,670	89,870	26,610	TOUTES LES ACTIVITES ECONOMIQUES.....	1
2,035	335	16,655	5,595	765	7,620	2,555	585	43,095	7,590	4,070	AGRICULTURE.....	2
1,700	320	15,715	4,715	740	7,420	2,400	565	42,880	7,475	4,020	FERMES.....	3
335	15	940	880	25	195	150	25	215	115	45	SERVICES AGRICOLES.....	4
680	-	1,225	1,215	5	225	225	-	225	205	5	FORETS.....	5
400	-	560	545	5	145	145	-	165	150	-	EXPLOITATION FORESTIERE.....	6
290	-	670	670	-	80	80	-	55	55	-	SERVICES FORESTIERS.....	7
145	-	205	170	25	95	75	15	125	50	55	CHASSE ET PECHE.....	8
50	-	125	90	25	90	75	10	110	40	55	PECHE.....	9
80	-	70	65	-	-	-	-	10	10	-	SERVICES DE PECHE.....	10
10	-	15	15	-	5	-	-	5	-	-	CHASSE ET PIEGEAGE.....	11
3,905	-	3,505	3,500	-	170	165	-	205	170	-	MINES (Y COMPRIS BROYAGE), CARRIERES ET PUITS DE PETROLE.....	12
630	-	1,700	1,700	-	60	60	-	40	40	-	MINES METALLIQUES.....	13
30	-	25	25	-	-	-	-	-	-	-	PLACERS D'OR.....	14
60	-	80	75	-	-	-	-	5	-	-	MINES DE QUARTZ AURIFERE.....	15
20	-	75	75	-	-	-	-	-	-	-	MINES D'URANIUM.....	16
170	-	300	305	-	10	10	-	10	10	-	MINES DE FER.....	17
355	-	1,220	1,220	-	50	50	-	25	25	-	MINES METALLIQUES DIVERSES.....	18
2,365	-	955	960	-	45	45	-	30	30	-	COMBUSTIBLES MINERAUX.....	19
50	-	110	110	-	5	10	-	5	5	-	MINES DE CHARBON.....	20
2,315	-	845	845	-	35	40	-	30	25	-	INDUSTRIE DU PETROLE BRUT ET DU GAZ NATUREL.....	21
320	-	295	300	-	10	10	-	45	20	-	MINES NON METALLIQUES (SAUF MINES DE CHARBON).....	22
190	-	100	100	-	5	5	-	35	5	-	MINES D'AMIANTE.....	23
20	-	25	20	-	-	-	-	15	10	-	TOURBIERES.....	24
10	-	15	15	-	-	-	-	-	-	-	MINES DE GYPSE.....	25
100	-	160	160	-	5	5	-	-	-	-	MINES NON METALLIQUES DIVERSES.....	26
55	-	85	85	-	15	15	-	20	20	-	CARRIERES ET SABLIERES.....	27
35	-	30	30	-	10	10	-	10	10	-	CARRIERES.....	28
20	-	55	50	-	5	5	-	15	15	-	SABLIERES ET GRAVIERES.....	29
530	-	470	460	5	40	40	-	65	60	-	SERVICES MINIERS.....	30
100	-	85	80	-	5	5	-	15	15	-	FORAGE DE PUIITS DE PETROLE A FORFAIT.....	31
35	-	65	65	-	5	5	-	5	-	-	AUTRE FORAGE A FORFAIT.....	32
395	-	320	315	5	25	25	-	45	40	-	SERVICES MINIERS DIVERS.....	33
99,440	320	204,855	203,860	645	16,745	16,425	170	6,500	5,485	495	INDUSTRIES MANUFACTURIERES.....	34
12,120	45	27,615	27,430	85	4,540	4,445	35	2,075	1,685	180	INDUSTRIES DES ALIMENTS ET BOISSONS.....	35
2,000	5	4,385	4,360	20	420	410	5	140	130	-	INDUSTRIES DE LA VIANDE ET DE LA VOLAILLE.....	36
1,025	-	2,765	2,740	15	2,130	2,125	5	760	750	10	INDUSTRIE DE LA TRANSFORMATION DU POISSON.....	37
950	5	3,340	3,340	5	520	525	-	210	200	-	PREPARATION DE FRUITS ET DE LEGUMES.....	38
1,245	5	1,835	1,830	-	150	140	-	110	85	5	INDUSTRIE LAITIERE.....	39
370	-	605	605	-	25	20	-	20	15	-	MELNERIE ET FABRICATION DE CEREALES DE TABLE.....	40
390	-	495	485	5	50	55	-	25	25	-	FABRICATION D'ALIMENTS POUR LES ANIMAUX.....	41
2,450	25	5,775	5,665	40	820	750	20	625	315	150	BOULANGERIE ET PATISSERIE (FABRICATION).....	42
2,175	5	6,870	6,855	10	365	365	-	135	120	10	INDUSTRIES ALIMENTAIRES DIVERSES.....	43
1,510	-	1,545	1,545	-	45	50	-	55	50	-	INDUSTRIE DES BOISSONS.....	44
2,320	-	785	785	5	90	85	-	40	40	-	INDUSTRIE DU TABAC.....	45
40	-	70	70	-	35	35	-	5	5	-	TRAITEMENT DU TABAC EN FEUILLES.....	46
2,280	-	715	710	-	55	50	-	40	35	-	FABRICANTS DE PRODUITS DU TABAC.....	47
2,490	10	6,845	6,820	10	595	585	-	110	105	-	INDUSTRIE DU CAOUTCHOUC ET DES PRODUITS EN MATIERE PLASTIQUE.....	48
1,295	-	2,450	2,435	10	290	290	-	45	40	-	INDUSTRIE DES PRODUITS EN CAOUTCHOUC.....	49
1,195	10	4,395	4,385	5	305	295	5	70	65	-	FABRICATION D'ARTICLES EN MATIERE PLASTIQUE, N.C.A.....	50
1,975	5	8,940	8,930	10	1,100	1,100	-	140	125	5	INDUSTRIE DU CUIR.....	51
120	5	435	430	5	15	15	-	15	15	-	TANNERIES.....	52
1,035	-	6,485	6,480	-	950	945	-	95	90	-	FABRIQUES DE CHAUSSURES.....	53
105	-	525	520	5	25	25	-	-	-	-	FABRIQUES DE GANTS EN CUIR.....	54
710	-	1,500	1,495	-	110	110	-	30	15	10	FABRICANTS DE VALISES, SACS A MAIN ET MENUS ARTICLES EN CUIR.....	55
3,715	35	16,420	16,320	70	1,540	1,505	20	355	315	35	INDUSTRIE TEXTILE.....	56
550	5	3,080	3,070	-	175	175	-	35	35	-	FILATURE ET TISSAGE DU COTON.....	57
310	-	1,610	1,600	10	265	265	-	45	45	-	FILATURE ET TISSAGE DE LA LAINE.....	58
895	-	2,775	2,760	10	215	215	-	60	60	-	FABRICATION DE FIBRES, FILES ET TISSUS ARTIFICIELS ET SYNTHETIQUES.....	59
35	-	110	115	-	15	10	-	-	-	-	CORDERIE ET FICELLERIE (FABRICATION).....	60
70	-	165	170	-	30	20	5	10	10	-	INDUSTRIE DU FEUTRE ET DU TRAITEMENT DES FIBRES.....	61
350	-	1,035	1,040	-	125	120	-	5	10	-	INDUSTRIE DES TAPIS, DES CARPETTES ET DE LA MOQUETTE.....	62
220	-	975	970	5	55	55	-	10	5	-	INDUSTRIE DES ARTICLES EN GROSSE TOILE ET DES SACS DE COTON ET DE JUTE.....	63
75	-	1,510	1,505	5	65	65	-	15	15	-	INDUSTRIE DES ACCESSOIRES EN TISSU POUR L'AUTOMOBILE.....	64
1,205	30	5,150	5,095	45	605	590	15	175	140	35	INDUSTRIES TEXTILES DIVERSES.....	65

VOIR RENVOIS A LA FIN DU TABLEAU.

TABLE 32. EMPLOYED LABOUR FORCE(1), WAGE-EARNERS(2) AND SELF-EMPLOYED(3) 15 YEARS AND OVER, BY DETAILED INDUSTRY AND SEX, SHOWING HOURS USUALLY WORKED, CANADA, 1971

NO	INDUSTRY	ALL HOURS - TOTAL			1-19 HOURS - HEURES			20-29 HOURS - HEURES			30-34 HOURS - HEURES			35-39 HOURS
		TOTAL EMPLOYED	WAGE-EARNERS	SELF-EMPLOYED	TOTAL EMPLOYED	WAGE-EARNERS	SELF-EMPLOYED	TOTAL EMPLOYED	WAGE-EARNERS	SELF-EMPLOYED	TOTAL EMPLOYED	WAGE-EARNERS	SELF-EMPLOYED	TOTAL EMPLOYED
		TOTAL PERSONNES OCCUPEES	SALARIES	TRA-VAILLEURS INDEPENDANTS	TOTAL PERSONNES OCCUPEES	SALARIES	TRA-VAILLEURS INDEPENDANTS	TOTAL PERSONNES OCCUPEES	SALARIES	TRA-VAILLEURS INDEPENDANTS	TOTAL PERSONNES OCCUPEES	SALARIES	TRA-VAILLEURS INDEPENDANTS	TOTAL PERSONNES OCCUPEES
CANADA - FEMALE														
1	KNITTING MILLS.....	10,510	10,415	65	210	200	15	285	280	-	255	250	5	1,500
2	HOSIERY MILLS.....	3,315	3,300	10	55	55	-	90	90	-	85	80	-	435
3	KNITTING MILLS (EXCEPT HOSIERY MILLS)	7,195	7,120	60	160	145	10	190	185	-	170	170	5	1,065
4	CLOTHING INDUSTRIES.....	62,210	61,320	710	1,615	1,415	165	1,840	1,750	65	2,255	2,210	35	19,830
5	MEN'S CLOTHING INDUSTRIES.....	24,305	24,135	135	485	465	15	620	615	-	815	810	5	4,470
6	WOMEN'S CLOTHING INDUSTRIES.....	28,005	27,470	430	755	620	125	955	880	55	1,075	1,045	15	12,625
7	CHILDREN'S CLOTHING INDUSTRY.....	4,270	4,210	50	125	120	10	110	105	-	105	100	5	1,155
8	FUR GOODS INDUSTRY.....	940	885	25	70	60	5	45	40	-	45	45	-	485
9	FOUNDATION GARMENT INDUSTRY.....	2,245	2,230	10	50	40	5	45	40	-	85	85	-	340
10	MISCELLANEOUS CLOTHING INDUSTRIES.....	2,445	2,385	55	130	110	15	65	65	5	130	120	10	750
11	WOOD INDUSTRIES.....	6,475	6,240	60	515	430	10	270	220	15	195	185	-	1,345
12	SAWMILLS, PLANING MILLS AND SHINGLE MILLS	2,140	2,025	15	235	200	-	105	85	-	85	75	-	485
13	VENEER AND PLYWOOD MILLS	1,595	1,595	-	40	40	-	15	15	-	15	15	-	235
14	SASH, DOOR AND OTHER MILLWORK PLANTS	1,295	1,255	10	125	115	-	80	65	10	35	35	-	320
15	WOODEN BOX FACTORIES.....	415	390	5	35	20	-	30	30	-	10	10	-	85
16	COFFIN AND CASKET INDUSTRY.....	265	265	-	10	10	-	10	10	-	20	20	-	60
17	MISCELLANEOUS WOOD INDUSTRIES.....	765	715	25	65	45	10	25	20	5	30	25	-	165
18	FURNITURE AND FIXTURE INDUSTRIES	7,765	7,365	130	510	405	25	290	240	15	210	180	5	1,430
19	HOUSEHOLD FURNITURE MANUFACTURERS.....	4,675	4,330	105	360	270	20	230	180	15	140	120	5	700
20	OFFICE FURNITURE MANUFACTURERS.....	595	585	-	15	15	-	10	5	-	10	10	-	240
21	MISCELLANEOUS FURNITURE AND FIXTURES MANUFACTURERS	1,915	1,870	20	115	105	5	45	40	-	45	45	-	430
22	ELECTRIC LAMP AND SHADE MANUFACTURERS	580	575	5	15	15	-	5	5	-	10	10	-	55
23	PAPER AND ALLIED INDUSTRIES.....	14,775	14,735	25	335	325	5	230	225	5	285	285	-	4,865
24	PULP AND PAPER MILLS.....	5,060	5,055	5	130	130	-	85	85	-	110	110	-	2,575
25	ASPHALT ROOFING MANUFACTURERS	70	65	-	5	-	-	-	-	-	-	-	-	25
26	PAPER BOX AND BAG MANUFACTURERS	5,365	5,340	15	115	110	5	75	80	-	85	75	-	1,145
27	MISCELLANEOUS PAPER CONVERTERS.....	4,285	4,280	10	80	85	-	60	65	-	95	90	-	1,115
28	PRINTING, PUBLISHING AND ALLIED INDUSTRIES.....	28,270	27,740	200	3,625	3,485	25	1,775	1,685	20	1,255	1,215	20	11,395
29	COMMERCIAL PRINTING.....	11,870	11,580	110	920	840	10	605	555	10	375	350	10	5,100
30	PLATEMAKING, TYPESETTING AND TRADE BINDERY INDUSTRY	1,725	1,675	35	110	100	5	65	60	-	50	40	5	745
31	PUBLISHING ONLY.....	3,135	3,095	15	315	300	5	185	185	-	160	160	-	1,515
32	PUBLISHING AND PRINTING.....	11,535	11,400	45	2,285	2,250	5	915	890	10	675	660	10	4,030
33	PRIMARY METAL INDUSTRIES.....	6,785	6,765	10	160	155	-	145	145	-	90	85	5	2,850
34	IRON AND STEEL MILLS.....	2,940	2,930	5	50	50	-	60	55	-	40	40	-	1,380
35	STEEL PIPE AND TUBE MILLS.....	365	365	-	10	10	-	5	-	-	-	-	-	125
36	IRON FOUNDRIES.....	550	545	5	40	40	-	20	20	-	5	-	5	205
37	SMELTING AND REFINING AND ALUMINUM ROLLING (*)	2,145	2,140	-	30	30	-	30	30	-	20	20	-	855
38	COPPER AND COPPER ALLOY ROLLING, CASTING AND EXTRUDING	265	260	-	15	10	-	15	15	-	15	15	-	120
39	METAL ROLLING, CASTING AND EXTRUDING, N.E.S.	515	515	5	15	15	-	20	20	-	10	10	-	155
40	METAL FABRICATING INDUSTRIES (EXCEPT MACHINERY AND TRANSPORTATION EQUIPMENT INDUSTRIES)	17,035	16,805	50	895	795	15	525	495	5	435	425	10	4,860
41	BOILER AND PLATE WORKS.....	475	470	-	10	15	-	15	20	-	10	10	-	255
42	FABRICATED STRUCTURAL METAL INDUSTRY	880	880	-	55	55	-	25	25	-	25	20	-	475
43	ORNAMENTAL AND ARCHITECTURAL METAL INDUSTRY	1,520	1,490	5	80	75	-	70	65	-	40	35	5	460
44	METAL STAMPING, PRESSING AND COATING INDUSTRY	3,800	3,760	10	180	165	5	90	90	-	80	80	-	970
45	WIRE AND WIRE PRODUCTS MANUFACTURERS	2,290	2,285	5	55	50	5	45	40	-	85	85	-	605
46	HARDWARE, TOOL AND CUTLERY MANUFACTURERS	3,140	3,115	5	120	110	-	115	110	-	60	65	-	665
47	HEATING EQUIPMENT MANUFACTURERS.....	610	605	-	30	25	-	10	15	-	15	10	-	285
48	MACHINE SHOPS.....	1,230	1,130	20	245	195	-	100	85	-	75	70	-	300
49	MISCELLANEOUS METAL FABRICATING INDUSTRIES	3,090	3,065	5	115	105	-	55	55	-	50	50	-	840
50	MACHINERY INDUSTRIES (EXCEPT ELECTRICAL MACHINERY)	10,260	10,160	15	335	290	5	255	245	-	125	125	-	4,025
51	AGRICULTURAL IMPLEMENT INDUSTRY.....	780	755	-	35	25	-	25	25	-	-	5	-	315
52	MISCELLANEOUS MACHINERY AND EQUIPMENT MANUFACTURERS	5,880	5,825	10	200	185	5	140	130	-	70	70	-	2,310
53	COMMERCIAL REFRIGERATION AND AIR CONDITIONING EQUIPMENT MANUFACTURERS	370	360	-	20	15	-	10	10	-	10	10	-	155
54	OFFICE AND STORE MACHINERY MANUFACTURERS	3,230	3,220	-	75	65	-	80	80	-	45	45	-	1,245
55	TRANSPORTATION EQUIPMENT INDUSTRIES.....	15,960	15,895	30	335	305	5	260	255	-	160	160	-	3,505
56	AIRCRAFT AND AIRCRAFT PARTS MANUFACTURERS	2,410	2,400	5	25	20	-	25	25	-	45	45	-	1,225
57	TRUCK BODY AND TRAILER MANUFACTURERS	1,350	1,335	5	80	75	-	50	50	-	10	10	-	350
58	MOTOR VEHICLE AND PARTS MANUFACTURERS (**)	10,445	10,425	20	135	120	5	150	150	-	60	60	-	1,215
59	RAILROAD ROLLING STOCK INDUSTRY.....	240	240	-	10	10	-	5	-	-	-	-	-	110
60	SHIPBUILDING AND REPAIR.....	510	510	-	30	25	-	15	15	-	20	20	-	255
61	BOATBUILDING AND REPAIR.....	405	385	5	50	40	5	25	20	-	15	15	-	85
62	MISCELLANEOUS VEHICLE MANUFACTURERS.....	600	595	5	10	5	-	-	-	-	-	5	-	250
63	ELECTRICAL PRODUCTS INDUSTRIES.....	33,465	33,370	40	505	480	10	440	430	-	260	260	-	7,225
64	MANUFACTURERS OF SMALL ELECTRICAL APPLIANCES	2,525	2,520	10	70	65	5	45	45	-	30	30	-	450
65	MANUFACTURERS OF MAJOR APPLIANCES (ELECTRIC AND NON-ELECTRIC)	1,340	1,340	5	30	35	-	20	20	-	10	10	-	420

SEE FOOTNOTE(S) AT END OF TABLE.

TABLEAU 32. POPULATION ACTIVE OCCUPEE(1), SALAIRES(2) ET TRAVAILLEURS INDEPENDANTS(3) DE 15 ANS ET PLUS SELON L'ACTIVITE ECONOMIQUE ET LE SEXE, PAR NOMBRE HABITUEL D'HEURES TRAVAILLEES, CANADA, 1971

- HEURES		40-44 HEURES - HEURES		45-49 HEURES - HEURES		50 HEURES OR MORE HEURES ET PLUS				ACTIVITE ECONOMIQUE	NO	
WAGE- EARNERS - SALARIES	SELF-EM- PLOYED - TRA- VAILLEURS INDEPEN- DANTS	TOTAL EMPLOYED - TOTAL PERSONNES OCCUPEES	WAGE- EARNERS - SALARIES	SELF-EM- PLOYED - TRA- VAILLEURS INDEPEN- DANTS	TOTAL EMPLOYED - TOTAL PERSONNES OCCUPEES	WAGE- EARNERS - SALARIES	SELF-EM- PLOYED - TRA- VAILLEURS INDEPEN- DANTS	TOTAL EMPLOYED - TOTAL PERSONNES OCCUPEES	WAGE- EARNERS - SALARIES			SELF-EM- PLOYED - TRA- VAILLEURS INDEPEN- DANTS
CANADA - FEMMES												
1,490	10	6,830	6,785	35	1,145	1,135	-	290	280	5	BONNETERIE.....	1
435	-	2,070	2,060	10	425	425	-	150	155	-	INDUSTRIE DES BAS ET CHAUSSETTES.....	2
1,055	5	4,760	4,730	25	720	710	-	140	125	-	BONNETERIE (SAUF FABRICATION DE BAS ET CHAUSSETTES).....	3
19,685	120	33,345	33,115	200	2,380	2,345	25	945	800	100	INDUSTRIE DE L'HABILLEMENT.....	4
4,435	25	16,855	16,770	80	795	795	-	260	240	10	INDUSTRIE DES VETEMENTS POUR HOMMES.....	5
12,540	70	10,975	10,870	85	1,135	1,115	20	485	395	60	INDUSTRIE DES VETEMENTS POUR DAMES.....	6
1,150	10	2,470	2,455	10	220	220	5	85	65	20	INDUSTRIE DES VETEMENTS POUR ENFANTS.....	7
480	5	225	215	5	35	30	5	35	20	10	INDUSTRIE DES ARTICLES EN FOURRURE.....	8
340	-	1,615	1,615	-	85	85	-	25	25	-	INDUSTRIE DES CORSETS ET SOUTIENS-GORGE.....	9
745	5	1,205	1,190	15	105	105	-	55	50	5	INDUSTRIES DIVERSES DE L'HABILLEMENT.....	10
1,340	5	3,225	3,205	5	580	570	10	340	295	15	INDUSTRIE DU BOIS.....	11
485	-	860	845	-	180	170	-	200	165	10	SCIERIES, ATELIERS DE RABOTAGE ET USINES DE BARDEAUX.....	12
235	-	1,070	1,070	-	155	150	-	75	75	-	FABRIQUES DE PLACAGES ET DE CONTRE- PLAQUES.....	13
315	-	570	565	-	140	140	-	30	25	-	INDUSTRIE DES PORTES, CHASSIS ET AUTRES BOIS OUVRES.....	14
80	-	195	195	-	45	45	-	10	5	-	FABRIQUES DE BOITES EN BOIS.....	15
65	-	140	140	-	10	10	-	-	-	-	INDUSTRIE DES CERCEUILS.....	16
165	5	395	385	5	60	55	5	30	25	-	INDUSTRIES DIVERSES DU BOIS.....	17
1,400	-	4,460	4,390	30	685	645	20	185	105	25	INDUSTRIE DU MEUBLE ET DES ARTICLES D'AMEUBLEMENT.....	18
685	-	2,640	2,575	30	440	420	5	160	90	25	INDUSTRIE DES MEUBLES DE MAISON.....	19
230	-	285	280	-	30	30	-	5	10	-	INDUSTRIE DES MEUBLES DE BUREAU.....	20
430	-	1,070	1,065	-	185	170	10	15	15	-	INDUSTRIE DES ARTICLES D'AMEUBLEMENT DIVERS.....	21
55	-	465	470	-	25	25	5	-	5	-	INDUSTRIE DES LAMPES ELECTRIQUES ET DES ABAT-JOUR.....	22
4,860	5	8,605	8,590	10	335	330	-	120	120	-	INDUSTRIE DU PAPIER ET ACTIVITES ANNEXES.....	23
2,575	-	2,005	2,000	5	100	100	-	50	50	-	USINES DE PATES ET PAPIERS.....	24
25	-	30	25	-	5	5	-	5	5	-	FABRICANTS DE PAPIER DE COUVERTURE ASPHALTE.....	25
1,145	5	3,760	3,750	5	145	145	-	30	25	-	FABRICANTS DE BOITES EN CARTON ET DE SACS EN PAPIER.....	26
1,115	-	2,810	2,810	-	80	80	-	40	35	-	TRANSFORMATIONS DIVERSES DU PAPIER.....	27
11,365	15	9,215	9,125	60	520	485	15	480	380	40	IMPRIMERIE, EDITION ET ACTIVITES ANNEXES.....	28
5,080	5	4,530	4,470	40	175	155	15	175	120	15	IMPRIMERIE COMMERCIALE.....	29
745	5	710	700	5	10	10	-	30	15	15	INDUSTRIE DU CLICHAGE, DE LA COMPOSITION ET DE LA RELIURE COMMERCIALE.....	30
1,515	-	835	835	5	45	40	-	75	55	5	EDITION SEULEMENT.....	31
4,030	5	3,140	3,115	10	290	280	-	205	185	5	EDITION ET IMPRESSION.....	32
2,850	-	3,380	3,375	-	95	95	-	65	60	-	PREMIERE TRANSFORMATION DES METAUX.....	33
1,380	-	1,365	1,365	-	25	30	-	15	10	5	SIDERURGIE.....	34
125	-	215	210	-	-	-	-	5	5	-	FABRIQUES DE TUBES ET TUYAUX D'ACIER.....	35
210	-	275	275	-	5	5	-	5	-	-	FONDERIES DE FER.....	36
855	-	1,135	1,135	-	45	50	-	30	30	-	FONTE ET AFFINAGE ET LAMINAGE DE L'ALUMINIUM (*).....	37
120	-	105	105	-	-	-	-	5	5	-	LAMINAGE, MOULAGE ET EXTRUSION DU CUIVRE ET DE SES ALLIAGES.....	38
155	-	295	290	-	10	10	-	5	5	-	LAMINAGE, MOULAGE ET EXTRUSION DES METAUX, P.C.A.....	39
4,840	10	9,455	9,430	10	630	615	5	235	205	5	FABRICATION DES PRODUITS EN METAL (SAUF MACHINES ET EQUIPEMENT DE TRANSPORT).....	40
255	-	170	170	-	-	5	-	5	5	-	INDUSTRIE DES CHAUDIERES ET DES PLAQUES.....	41
480	-	280	280	-	15	15	-	10	10	-	FABRICATION D'ELEMENTS DE CHARPENTE METALLIQUE.....	42
455	-	780	785	-	55	55	-	35	30	-	INDUSTRIE DES PRODUITS METALLIQUES D'ARCHITECTURE ET D'ORNEMENT.....	43
955	5	2,260	2,260	5	170	165	-	45	40	-	INDUSTRIE DE L'EMBOUTISSAGE, DU MATRIGAGE ET DU REVETEMENT DES METAUX.....	44
605	-	1,390	1,390	-	85	85	-	20	25	-	INDUSTRIE DU FIL METALLIQUE ET DE SES PRO- DUITS.....	45
670	-	1,975	1,970	5	175	165	-	35	25	-	FABRICANTS DE QUINCAILLERIE, D'OUTILLAGE ET DE COUILLERIE.....	46
280	-	260	260	-	5	5	-	10	10	-	FABRICANTS D'APPAREILS DE CHAUFFAGE.....	47
290	5	445	435	-	40	30	-	35	25	5	ATELIERS D'USINAGE.....	48
845	-	1,895	1,885	5	90	90	-	45	40	-	FABRICATION DE PRODUITS METALLIQUES DIVERS.....	49
4,010	5	5,215	5,205	-	195	190	-	110	90	-	FABRICATION DE MACHINES (SAUF ELECTRIQUES).....	50
310	-	380	380	-	5	5	-	15	10	5	FABRICANTS D'INSTRUMENTS AGRICOLES.....	51
2,295	5	2,975	2,965	5	120	120	-	60	55	-	FABRICANTS DE MACHINES ET D'EQUIPEMENT DIVERS.....	52
155	-	170	170	-	5	5	-	5	-	-	FABRICANTS D'EQUIPEMENT COMMERCIAL DE RE- FRIGERATION ET DE CLIMATISATION.....	53
1,245	-	1,695	1,695	-	65	65	-	30	30	-	FABRICANTS DE MACHINES POUR LE BUREAU ET LE COMMERCE.....	54
3,495	-	11,195	11,180	15	380	380	5	125	120	5	FABRICATION D'EQUIPEMENT DE TRANSPORT.....	55
1,225	-	1,060	1,060	-	25	20	-	15	5	-	FABRICANTS D'AERONEFS ET DE PIECES.....	56
350	-	730	730	-	105	105	-	20	20	-	FABRICANTS DE CARROSSERIES DE CAMIONS ET REMORQUES.....	57
1,210	-	8,585	8,575	5	225	225	-	75	80	-	FABRICANTS DE VEHICULES ET D'ACCESSOIRES D'AUTOMOBILES (*).....	58
115	-	115	110	-	-	5	-	-	-	-	FABRICANTS DE MATERIEL FERROVIAIRE ROULANT.....	59
255	-	190	190	-	5	5	-	-	-	-	CONSTRUCTION ET REPARATION DE NAVIRES.....	60
90	-	200	195	-	10	10	-	20	15	-	CONSTRUCTION ET REPARATION D'EMBARCATIONS.....	61
255	-	320	315	-	10	15	-	-	-	-	FABRICANTS DE VEHICULES DIVERS.....	62
7,215	10	24,295	24,270	5	465	455	10	265	260	10	FABRICATION DE PRODUITS ELECTRIQUES.....	63
450	-	1,865	1,865	-	40	35	5	30	30	-	FABRICANTS DE PETITS APPAREILS ELECTRIQUES.....	64
420	-	835	835	-	15	20	-	5	10	-	FABRICANTS DE GROS APPAREILS (ELECTRI- QUES OU NON).....	65



TABLE 32. EMPLOYED LABOUR FORCE(1), WAGE-EARNERS(2) AND SELF-EMPLOYED(3) 15 YEARS AND OVER, BY DETAILED INDUSTRY AND SEX, SHOWING HOURS USUALLY WORKED, CANADA, 1971

NO	INDUSTRY	ALL HOURS - TOTAL			1-19 HOURS - HEURES			20-29 HOURS - HEURES			30-34 HOURS - HEURES			35-39 HOURS
		TOTAL EMPLOYED TOTAL PERSONNES OCCUPEES	WAGE-EARNERS SALARIES	SELF-EMPLOYED TRA-VAILLEURS INDEPENDANTS	TOTAL EMPLOYED TOTAL PERSONNES OCCUPEES	WAGE-EARNERS SALARIES	SELF-EMPLOYED TRA-VAILLEURS INDEPENDANTS	TOTAL EMPLOYED TOTAL PERSONNES OCCUPEES	WAGE-EARNERS SALARIES	SELF-EMPLOYED TRA-VAILLEURS INDEPENDANTS	TOTAL EMPLOYED TOTAL PERSONNES OCCUPEES	WAGE-EARNERS SALARIES	SELF-EMPLOYED TRA-VAILLEURS INDEPENDANTS	TOTAL EMPLOYED TOTAL PERSONNES OCCUPEES
CANADA - FEMALES														
1	MANUFACTURERS OF LIGHTING FIXTURES.....	1,605	1,590	5	30	25	5	25	20	-	25	25	-	255
2	MANUFACTURERS OF HOUSEHOLD RADIO AND TELEVISION RECEIVERS.....	2,640	2,640	5	35	30	5	30	35	-	20	20	-	510
3	COMMUNICATIONS EQUIPMENT MANUFACTURERS	15,060	15,015	15	170	160	-	135	125	-	95	90	-	3,270
4	MANUFACTURERS OF ELECTRICAL INDUSTRIAL EQUIPMENT.....	4,985	4,980	10	105	105	-	95	95	-	15	20	-	1,150
5	MANUFACTURERS OF ELECTRIC WIRE AND CABLE	1,010	1,005	5	5	-	-	30	30	-	10	10	-	325
6	MANUFACTURERS OF MISCELLANEOUS ELECTRICAL PRODUCTS.....	4,285	4,280	5	65	65	-	55	55	-	55	55	-	850
7	NON-METALLIC MINERAL PRODUCTS INDUSTRIES	6,440	6,305	70	320	275	15	190	160	15	140	130	10	1,860
8	CLAY PRODUCTS MANUFACTURERS.....	870	815	35	60	50	-	35	25	5	15	15	-	195
9	CEMENT MANUFACTURERS.....	325	325	-	10	10	-	30	30	-	15	15	-	155
10	STONE PRODUCTS MANUFACTURERS.....	135	120	10	35	25	5	5	5	5	5	5	-	40
11	CONCRETE PRODUCTS MANUFACTURERS.....	775	730	15	80	65	-	45	30	5	30	30	5	280
12	READY-MIX CONCRETE MANUFACTURERS.....	440	440	-	35	35	-	10	10	-	20	20	-	175
13	GLASS AND GLASS PRODUCTS MANUFACTURERS.....	2,785	2,765	10	85	75	5	40	30	-	15	15	-	495
14	ABRASIVES MANUFACTURERS.....	310	315	-	10	5	-	5	5	-	5	10	-	95
15	LIME MANUFACTURERS.....	30	30	-	-	-	-	5	-	-	5	5	-	10
16	MISCELLANEOUS NON-METALLIC MINERAL PRODUCTS INDUSTRIES	780	765	-	15	10	5	25	20	-	15	15	-	410
17	PETROLEUM AND COAL PRODUCTS INDUSTRIES	2,535	2,520	-	65	55	-	65	60	-	45	45	-	1,615
18	PETROLEUM REFINERIES.....	2,495	2,480	-	65	55	-	60	55	-	45	45	-	1,605
19	MISCELLANEOUS PETROLEUM AND COAL PRODUCTS INDUSTRIES	40	40	-	-	-	-	5	5	-	-	-	-	10
20	CHEMICAL AND CHEMICAL PRODUCTS INDUSTRIES.....	17,225	17,105	80	965	915	30	415	400	10	305	300	5	6,675
21	MANUFACTURERS OF MIXED FERTILIZERS.....	270	275	-	30	30	-	15	15	-	15	15	-	105
22	MANUFACTURERS OF PLASTICS AND SYNTHETIC RESINS	600	600	-	30	25	-	10	10	-	-	-	-	240
23	MANUFACTURERS OF PHARMACEUTICALS AND MEDICINES	5,245	5,230	10	110	110	5	60	65	-	100	95	-	2,400
24	PAINT AND VARNISH MANUFACTURERS.....	1,535	1,530	5	60	60	-	45	45	-	25	30	-	630
25	MANUFACTURERS OF SOAP AND CLEANING COMPOUNDS.....	1,275	1,255	15	65	55	5	45	45	5	25	25	-	455
26	MANUFACTURERS OF TOILET PREPARATIONS.....	3,115	3,070	40	520	505	20	135	125	5	60	60	5	660
27	MANUFACTURERS OF INDUSTRIAL CHEMICALS	2,175	2,165	-	55	50	-	35	40	-	30	25	-	1,075
28	MISCELLANEOUS CHEMICAL INDUSTRIES.....	3,010	2,995	5	95	90	5	65	60	-	55	50	-	1,110
29	MISCELLANEOUS MANUFACTURING INDUSTRIES.....	19,985	19,440	330	1,060	885	90	680	555	65	485	450	20	4,195
30	SCIENTIFIC AND PROFESSIONAL EQUIPMENT INDUSTRIES	6,470	6,375	35	260	220	5	125	115	5	90	85	-	1,665
31	JEWELLERY AND SILVERWARE INDUSTRY.....	2,020	1,920	60	120	100	15	105	80	15	45	45	-	395
32	SPORTING GOODS AND TOY INDUSTRIES	3,765	3,705	35	130	120	5	120	100	10	110	100	5	560
33	SIGNS AND DISPLAYS INDUSTRY.....	865	795	35	100	65	10	20	15	5	35	30	-	250
34	MISCELLANEOUS MANUFACTURING INDUSTRIES N.E.S.	6,865	6,645	160	445	375	45	310	245	40	205	185	10	1,325
35	CONSTRUCTION INDUSTRY.....	24,345	22,085	380	5,015	3,970	75	2,035	1,730	30	1,215	1,100	30	6,370
36	GENERAL CONTRACTORS.....	11,350	10,760	80	2,050	1,750	20	850	755	10	555	530	5	3,225
37	BUILDING CONSTRUCTION.....	7,630	7,195	60	1,645	1,410	15	670	595	5	365	345	-	2,080
38	HIGHWAY, BRIDGE AND STREET CONSTRUCTION	1,980	1,875	15	260	210	-	120	95	-	115	110	5	500
39	OTHER CONSTRUCTION.....	1,740	1,695	10	145	130	-	65	65	-	75	75	-	645
40	SPECIAL-TRADE CONTRACTORS.....	12,995	11,330	300	2,965	2,220	60	1,180	970	25	665	575	25	3,150
41	TRANSPORTATION, COMMUNICATION AND OTHER UTILITIES	107,500	105,510	720	11,510	10,880	150	7,520	7,160	120	4,320	4,210	30	46,240
42	TRANSPORTATION.....	35,575	34,030	470	5,275	4,810	85	2,640	2,365	75	1,335	1,245	20	10,125
43	AIR TRANSPORT.....	7,310	7,310	-	1,260	1,260	-	685	680	-	185	180	-	1,990
44	SERVICES INCIDENTAL TO AIR TRANSPORT	545	540	-	55	50	-	55	55	5	15	15	-	140
45	RAILWAY TRANSPORT.....	5,900	5,900	-	220	215	-	110	110	-	135	135	-	2,070
46	WATER TRANSPORT.....	1,920	1,910	5	120	110	-	100	95	-	85	85	-	585
47	SERVICES INCIDENTAL TO WATER TRANSPORT	860	850	5	60	60	-	25	25	-	50	45	-	410
48	MOVING AND STORAGE, USED GOODS, UNCRATED	1,140	1,085	-	135	120	5	90	85	-	35	35	-	430
49	OTHER TRUCK TRANSPORT.....	6,495	5,805	110	1,105	850	15	575	445	20	255	215	5	1,745
50	BUS TRANSPORT, INTERURBAN AND RURAL	1,345	1,275	15	440	420	-	175	160	5	85	75	-	250
51	URBAN TRANSIT SYSTEMS.....	1,040	1,025	5	125	120	-	55	55	-	110	115	-	425
52	TAXICAB OPERATIONS.....	1,990	1,615	175	265	215	20	155	110	15	80	65	5	180
53	PIPELINE TRANSPORT.....	485	485	-	10	10	-	5	5	-	5	5	-	330
54	HIGHWAY AND BRIDGE MAINTENANCE.....	875	870	-	75	70	-	35	35	-	60	60	-	370
55	MISCELLANEOUS SERVICES INCIDENTAL TO TRANSPORT	3,835	3,700	85	345	315	15	235	220	5	160	160	-	1,115
56	OTHER TRANSPORTATION.....	1,840	1,665	65	1,065	985	35	340	290	20	70	60	5	90
57	STORAGE.....	2,020	1,970	15	150	125	5	105	105	-	80	75	-	860
58	GRAIN ELEVATORS.....	770	770	5	20	15	-	25	20	-	35	35	-	495
59	OTHER STORAGE AND WAREHOUSING	1,250	1,200	10	130	105	-	85	80	-	40	40	-	365
60	COMMUNICATION.....	59,260	58,925	225	5,695	5,585	55	4,505	4,435	45	2,635	2,610	15	28,120
61	RADIO AND TELEVISION BROADCASTING	6,225	6,145	55	570	540	15	240	215	15	325	320	5	2,900
62	TELEPHONE SYSTEMS.....	36,990	36,945	40	1,690	1,690	-	1,500	1,500	-	1,425	1,425	-	22,910
63	TELEGRAPH AND CABLE SYSTEMS.....	1,490	1,490	5	45	45	-	30	35	-	25	20	-	555
64	POST OFFICE.....	14,550	14,350	125	3,385	3,310	35	2,735	2,685	30	860	845	5	1,750
65	ELECTRIC POWER, GAS AND WATER UTILITIES	10,640	10,590	5	390	365	5	270	260	5	275	270	-	7,140

SEE FOOTNOTE(S) AT END OF TABLE.

TABLEAU 32. POPULATION ACTIVE OCCUPEE(1), SALAIRES(2) ET TRAVAILLEURS INDEPENDANTS(3) DE 15 ANS ET PLUS SELON L'ACTIVITE ECONOMIQUE ET LE SEXE, PAR NOMBRE HABITUEL D'HEURES TRAVAILLEES, CANADA, 1971

- HEURES		40-44 HOURS - HEURES		45-49 HOURS - HEURES		50 HOURS OR MORE - HEURES ET PLUS				ACTIVITE ECONOMIQUE	NO	
WAGE- EARNERS SALARIES	SELF-EM- PLOYED TRA- VAILLEURS INDEPEN- DANTS	TOTAL EMPLOYED TOTAL PERSONNES OCCUPEES	WAGE- EARNERS SALARIES	SELF-EM- PLOYED TRA- VAILLEURS INDEPEN- DANTS	TOTAL EMPLOYED TOTAL PERSONNES OCCUPEES	WAGE- EARNERS SALARIES	SELF-EM- PLOYED TRA- VAILLEURS INDEPEN- DANTS	TOTAL EMPLOYED TOTAL PERSONNES OCCUPEES	WAGE- EARNERS SALARIES			SELF-EM- PLOYED TRA- VAILLEURS INDEPEN- DANTS
CANADA - FEMMES												
255	-	1,235	1,230	-	30	30	-	10	15	-	FABRICANTS D'APPAREILS D'ECLAIRAGE.....	1
505	-	1,980	1,980	-	50	50	-	15	15	-	FABRICANTS DE RADIORECEPTEURS ET DE TELE- VISEURS MENAGERS.....	2
3,265	5	11,060	11,045	-	200	205	-	130	125	-	FABRICANTS D'EQUIPEMENT DE TELECOMMUNICA- TION.....	3
1,150	-	3,535	3,535	-	45	45	-	35	30	-	FABRICANTS D'EQUIPEMENT ELECTRIQUE INDUS- TRIEL.....	4
325	-	620	620	-	15	15	-	5	5	-	FABRICANTS DE FILS ET DE CABLES ELECTRI- QUES.....	5
850	-	3,160	3,160	-	65	70	-	35	35	-	FABRICANTS DE PRODUITS ELECTRIQUES DIVERS	6
1,860	5	3,555	3,525	15	245	240	5	140	115	10	FABRICATION DE PRODUITS MINERAUX NON METAL- LIQUES.....	7
190	5	510	485	15	30	30	-	20	10	5	FABRICANTS DE PRODUITS EN ARGILE.....	8
155	-	100	100	-	15	15	-	-	-	-	FABRICANTS DE CIMENT.....	9
40	-	40	40	-	-	-	-	-	10	-	FABRICANTS DE PRODUITS EN PIERRE.....	10
280	-	270	270	-	30	30	-	40	30	5	FABRICANTS DE PRODUITS EN BETON.....	11
175	-	155	155	-	25	25	-	15	20	-	FABRICANTS DE BETON PREPARE.....	12
500	-	2,005	1,995	5	100	100	-	40	40	-	FABRICANTS DE VERRE ET D'ARTICLES EN VERRE.....	13
100	-	185	185	-	10	10	-	5	5	-	FABRICANTS D'ABRASIFS.....	14
10	-	5	5	-	-	-	-	-	-	-	FABRICANTS DE CHAUX.....	15
410	-	280	280	-	25	30	-	10	-	-	INDUSTRIE DES PRODUITS MINERAUX NON METAL- LIQUES DIVERS.....	16
1,610	-	700	705	-	30	25	-	15	15	-	FABRICATION DE PRODUITS DU PETROLE ET DU CHARBON.....	17
1,605	-	675	675	-	25	25	-	20	15	-	RAFFINERIES DE PETROLE.....	18
10	-	30	30	-	-	-	-	-	-	-	FABRICANTS DE DERIVES DIVERS DU PETROLE ET DU CHARBON.....	19
6,665	10	8,375	8,355	15	290	280	5	200	185	-	INDUSTRIE CHIMIQUE.....	20
105	-	90	90	-	5	5	-	10	10	-	FABRICANTS D'ENGRAIS COMPOSES.....	21
240	-	285	285	-	20	20	-	10	15	-	FABRICANTS DE MATIERES PLASTIQUES ET DE RESINES SYNTHETIQUES.....	22
2,395	-	2,470	2,465	5	65	65	-	35	35	-	FABRICANTS DE PRODUITS PHARMACEUTIQUES ET DE MEDICAMENTS.....	23
630	-	725	725	-	25	25	-	20	15	-	FABRICANTS DE PEINTURES ET VERNIS.....	24
450	-	655	650	5	20	15	-	15	15	-	FABRICANTS DE SAVON ET DE PRODUITS DE NETTOYAGE.....	25
655	-	1,615	1,610	10	85	80	5	45	40	5	FABRICANTS DE PRODUITS DE TOILETTE.....	26
1,070	-	930	930	-	25	25	-	25	25	-	FABRICANTS DE PRODUITS CHIMIQUES INDUSTRIELS.....	27
1,105	-	1,600	1,600	-	50	45	-	35	35	-	FABRICANTS DE PRODUITS CHIMIQUES DIVERS.....	28
4,150	40	12,390	12,320	55	925	905	15	255	185	45	INDUSTRIES MANUFACTURIERES DIVERSES.....	29
1,660	10	4,155	4,135	10	125	120	-	50	40	-	FABRICATION DE MATERIEL SCIENTIFIQUE ET PROFESSIONNEL.....	30
375	10	1,235	1,220	10	90	90	5	30	15	5	FABRICATION DE BIJOUTERIE ET D'ORFÈVRE.....	31
555	5	2,590	2,585	5	230	225	5	25	20	-	FABRICATION D'ARTICLES DE SPORT ET DE JOUETS.....	32
240	-	400	390	5	35	30	-	30	20	10	FABRICATION D'ENSEIGNES ET D'ETALAGES.....	33
1,315	10	4,015	3,985	25	450	440	5	120	90	25	INDUSTRIES MANUFACTURIERES DIVERSES, N.C.A.....	34
6,255	35	7,380	7,095	90	930	850	30	1,405	1,090	95	BATIMENT ET TRAVAUX PUBLICS.....	35
3,205	10	3,410	3,355	15	530	510	15	730	650	20	ENTREPRENEURS GENERAUX.....	36
2,060	5	2,185	2,155	10	295	285	10	385	335	10	BATIMENT.....	37
500	5	625	610	-	140	135	-	225	210	10	CONSTRUCTION DE PONTS ET DE VOIES PUBLIQUES.....	38
645	-	600	595	-	85	90	5	115	105	5	AUTRES TRAVAUX DE CONSTRUCTION.....	39
3,045	25	3,970	3,740	75	400	340	15	675	435	75	ENTREPRENEURS SPECIALISES.....	40
46,130	65	32,450	32,245	95	2,535	2,440	45	2,920	2,450	215	TRANSPORTS, COMMUNICATIONS ET AUTRES SERVICES PUBLICS.....	41
10,045	40	13,080	12,940	60	1,285	1,200	40	1,835	1,430	160	TRANSPORTS.....	42
1,985	-	2,860	2,855	-	190	185	-	160	160	-	TRANSPORTS AERIENS.....	43
140	-	220	225	-	40	35	-	30	25	-	SERVICES AUXILIAIRES DES TRANSPORTS AERIENS.....	44
2,070	-	3,155	3,155	-	105	105	-	105	105	-	TRANSPORTS FERROVIAIRES.....	45
585	-	690	690	-	90	85	-	255	260	-	TRANSPORTS PAR EAU.....	46
405	-	290	285	-	20	20	-	5	5	-	SERVICES AUXILIAIRES DES TRANSPORTS PAR EAU.....	47
435	-	385	360	-	40	30	-	25	20	-	DEMEMAGEMENT ET ENTREPOSAGE DE BIENS USAGES.....	48
1,710	10	2,140	2,085	15	245	215	-	425	285	45	AUTRE CAMIONNAGE.....	49
235	5	320	315	-	45	35	5	40	30	-	TRANSPORTS INTERURBAINS ET RURAUX PAR AUTOCAR.....	50
425	-	270	260	5	15	15	-	35	35	-	RESEAUX DE TRANSPORTS URBAINS.....	51
170	5	600	575	10	230	200	20	475	280	95	EXPLOITATION DE TAXIS.....	52
325	-	125	125	-	5	5	-	10	10	-	TRANSPORTS PAR PIPE-LINE.....	53
375	-	280	280	-	35	35	-	20	15	-	ENTRETIEN DE ROUTES ET DE PONTS.....	54
1,095	15	1,595	1,575	15	215	200	10	170	135	15	SERVICES DIVERS AUXILIAIRES DES TRANSPORTS.....	55
85	-	155	140	5	25	30	-	90	70	10	AUTRES TRANSPORTS.....	56
850	10	760	755	-	35	35	-	35	25	-	ENTREPOSAGE.....	57
490	5	180	180	-	10	10	-	10	10	-	SILOS A GRAIN.....	58
360	5	580	570	-	30	25	-	20	15	-	AUTRES ENTREPOTS.....	59
28,095	15	16,345	16,300	35	1,025	1,020	10	940	890	50	COMMUNICATIONS.....	60
2,890	10	1,890	1,880	15	175	175	-	130	125	-	RADIODIFFUSION ET TELEVISION.....	61
22,905	5	8,535	8,530	5	545	540	-	385	360	25	RESEAUX DE TELEPHONIE.....	62
555	-	785	790	-	30	30	-	15	15	-	RESEAUX DE TELEGRAPHIE ET DE CABLES.....	63
1,740	-	5,130	5,110	15	280	270	5	410	385	20	POSTES.....	64
7,145	-	2,255	2,255	-	190	190	-	110	105	5	ENERGIE ELECTRIQUE, GAZ ET EAU.....	65

VOIR RENVOI(S) A LA FIN DU TABLEAU.

TABLE 32. EMPLOYED LABOUR FORCE(1), WAGE-EARNERS(2) AND SELF-EMPLOYED(3) 15 YEARS AND OVER, BY DETAILED INDUSTRY AND SEX, SHOWING HOURS USUALLY WORKED, CANADA, 1971

NO	INDUSTRY	ALL HOURS - TOTAL			1-19 HOURS - HEURES			20-29 HOURS - HEURES			30-34 HOURS - HEURES			35-39 HOURS
		TOTAL EMPLOYED	WAGE-EARNERS	SELF-EMPLOYED	TOTAL EMPLOYED	WAGE-EARNERS	SELF-EMPLOYED	TOTAL EMPLOYED	WAGE-EARNERS	SELF-EMPLOYED	TOTAL EMPLOYED	WAGE-EARNERS	SELF-EMPLOYED	TOTAL EMPLOYED
		TOTAL PERSONNES OCCUPEES	SALARIES	TRA-VAILLEURS INDEPENDANTS	TOTAL PERSONNES OCCUPEES	SALARIES	TRA-VAILLEURS INDEPENDANTS	TOTAL PERSONNES OCCUPEES	SALARIES	TRA-VAILLEURS INDEPENDANTS	TOTAL PERSONNES OCCUPEES	SALARIES	TRA-VAILLEURS INDEPENDANTS	TOTAL PERSONNES OCCUPEES
CANADA - FEMALE														
1	ELECTRIC POWER.....	8,145	8,150	-	205	205	-	195	200	-	190	185	-	5,670
2	GAS DISTRIBUTION.....	1,785	1,775	-	70	70	-	35	40	-	55	50	-	1,175
3	WATER SYSTEMS.....	440	440	5	45	45	-	25	25	-	15	15	-	240
4	OTHER UTILITIES.....	265	230	-	70	50	-	10	10	-	25	20	-	60
5	TRADE.....	431,580	397,315	16,285	98,795	92,075	1,835	49,425	46,015	990	21,650	20,025	625	72,355
6	WHOLESALE TRADE.....	73,280	70,765	880	7,960	7,095	250	4,055	3,720	75	2,470	2,315	60	24,910
7	FARM PRODUCTS.....	2,145	2,060	50	400	375	10	130	110	10	165	160	10	750
8	COAL AND COKE.....	125	120	-	15	15	-	15	15	-	-	-	-	50
9	PETROLEUM PRODUCTS.....	4,715	4,365	15	485	370	5	240	175	5	185	165	-	2,110
10	PAPER AND PAPER PRODUCTS.....	2,280	2,270	10	165	165	5	125	130	-	95	95	-	850
11	GENERAL MERCHANDISE.....	960	935	10	115	105	5	75	70	5	20	20	-	320
12	FOOD.....	9,250	9,020	60	900	810	15	545	520	-	330	310	5	2,445
13	TOBACCO PRODUCTS.....	745	730	5	50	45	-	35	35	-	30	25	-	225
14	DRUGS AND TOILET PREPARATIONS.....	3,700	3,485	185	1,055	945	100	165	160	5	90	70	15	815
15	APPAREL AND DRY GOODS.....	4,330	4,155	115	420	385	10	275	255	5	170	160	-	1,165
16	HOUSEHOLD FURNITURE AND FURNISHINGS.....	1,820	1,735	50	220	190	25	105	95	-	60	50	5	615
17	MOTOR VEHICLES AND ACCESSORIES.....	4,480	4,395	15	415	375	-	240	220	-	105	100	5	1,550
18	ELECTRICAL MACHINERY, EQUIPMENT AND SUPPLIES.....	4,455	4,360	25	285	255	-	135	125	-	90	90	-	1,780
19	FARM MACHINERY AND EQUIPMENT.....	1,460	1,290	30	345	300	-	110	100	5	80	70	-	270
20	MACHINERY AND EQUIPMENT, N.E.S.....	10,350	10,110	55	805	715	5	475	440	5	260	245	-	4,225
21	HARDWARE, PLUMBING AND HEATING EQUIPMENT.....	3,430	3,365	25	205	185	10	175	165	-	75	65	5	1,310
22	METAL AND METAL PRODUCTS, N.E.S.....	1,450	1,445	5	70	65	-	50	50	-	40	40	-	685
23	LUMBER AND BUILDING MATERIALS.....	5,330	5,160	45	635	580	10	320	290	5	215	205	-	1,770
24	SCRAP AND WASTE MATERIALS.....	805	750	20	165	140	5	75	55	10	15	15	-	215
25	WHOLESALE, N.E.S.....	11,440	11,030	160	1,215	1,075	50	770	715	15	445	415	15	3,765
26	RETAIL TRADE.....	358,300	326,550	15,400	90,835	84,975	1,585	45,370	42,300	915	19,175	17,710	570	47,445
27	FOOD STORES.....	70,650	59,585	5,310	19,610	18,055	400	10,095	9,180	270	3,585	3,165	135	5,405
28	GENERAL MERCHANDISE STORES.....	146,490	141,600	2,220	39,185	38,550	130	19,540	19,120	105	8,040	7,850	50	20,350
29	TIRE, BATTERY AND ACCESSORIES STORES.....	3,800	3,685	25	720	665	10	350	335	-	165	165	-	540
30	GASOLINE SERVICE STATIONS.....	6,655	4,815	390	2,090	1,565	30	820	565	25	270	180	10	570
31	MOTOR VEHICLE DEALERS.....	7,440	7,245	30	875	800	10	490	460	5	215	205	5	2,305
32	MOTOR VEHICLE REPAIR SHOPS.....	2,970	2,285	160	745	495	20	350	260	15	170	145	15	485
33	SHOE STORES.....	5,505	5,070	220	1,475	1,400	15	590	535	15	315	280	15	660
34	MEN'S CLOTHING STORES.....	4,600	4,110	235	825	720	25	330	280	30	330	285	20	640
35	WOMEN'S CLOTHING STORES.....	22,385	20,385	1,630	4,925	4,745	95	2,780	2,620	95	1,200	1,115	65	3,525
36	CLOTHING AND DRY GOODS STORES, N.E.S.....	13,810	12,000	1,315	2,810	2,580	125	1,610	1,470	80	755	665	65	1,870
37	HARDWARE STORES.....	5,950	4,925	240	1,155	940	25	660	515	5	340	275	15	710
38	HOUSEHOLD FURNITURE AND APPLIANCE STORES.....	9,915	8,560	590	1,815	1,460	105	965	765	65	480	390	35	1,755
39	RADIO, TELEVISION AND ELECTRICAL APPLIANCE REPAIR SHOPS.....	955	620	50	240	115	10	90	60	-	60	30	5	145
40	DRUG STORES.....	22,110	21,440	305	6,005	5,725	110	2,650	2,560	30	1,345	1,320	15	3,040
41	BOOK AND STATIONERY STORES.....	4,165	3,825	205	800	740	15	400	365	10	225	205	15	1,025
42	FLORISTS' SHOPS.....	4,505	3,730	535	925	835	45	455	400	40	215	175	20	395
43	JEWELLERY STORES.....	6,385	5,910	185	1,235	1,115	10	760	720	-	295	280	15	1,210
44	WATCH AND JEWELLERY REPAIR SHOPS.....	265	185	15	80	50	-	25	15	-	15	10	-	40
45	LIQUOR, WINE AND BEER STORES.....	940	920	10	145	140	5	95	95	-	75	80	-	330
46	TOBACCONISTS.....	1,725	1,475	70	350	320	10	255	200	-	135	115	-	220
47	RETAIL STORES, N.E.S.....	17,100	14,180	1,665	4,810	3,950	400	1,850	1,590	115	935	770	85	2,215
48	FINANCE, INSURANCE AND REAL ESTATE.....	174,850	173,215	750	12,575	11,930	240	7,610	7,345	115	11,150	11,055	45	92,400
49	FINANCE INDUSTRIES.....	102,560	102,410	70	6,510	6,420	45	3,055	3,045	5	6,745	6,735	-	60,210
50	BANKS AND OTHER DEPOSIT ACCEPTING ESTABLISHMENTS.....	84,085	84,045	10	5,265	5,255	5	2,410	2,410	-	5,925	5,920	-	51,860
51	OTHER CREDIT AGENCIES.....	7,495	7,475	10	355	345	5	200	200	-	290	290	-	3,785
52	SECURITY BROKERS AND DEALERS (INCLUDING EXCHANGES).....	4,555	4,530	15	255	240	5	180	180	-	265	270	-	1,910
53	INVESTMENT AND HOLDING COMPANIES.....	6,420	6,355	30	630	580	25	260	260	5	265	265	-	2,655
54	INSURANCE CARRIERS.....	33,530	33,515	20	900	900	5	1,050	1,050	-	1,690	1,685	-	19,115
55	INSURANCE AGENCIES AND REAL ESTATE INDUSTRY.....	38,760	37,285	665	5,160	4,615	185	3,510	3,255	110	2,715	2,630	45	13,075
56	INSURANCE AND REAL ESTATE AGENCIES.....	27,910	26,950	370	3,115	2,745	90	2,135	1,950	55	2,060	2,010	20	10,815
57	REAL ESTATE OPERATORS.....	10,850	10,340	300	2,045	1,870	90	1,375	1,300	50	655	625	20	2,260
58	COMMUNITY, BUSINESS AND PERSONAL SERVICE INDUSTRIES.....	1,116,580	1,066,285	38,320	172,740	160,010	9,310	124,920	119,475	3,940	84,955	82,220	2,135	251,375
59	EDUCATION AND RELATED SERVICES.....	307,980	303,135	4,555	41,980	39,005	2,900	53,850	53,120	695	40,930	40,650	260	77,265
60	KINDERGARTENS AND NURSERY SCHOOLS.....	4,350	3,785	530	1,980	1,615	275	630	545	80	250	225	20	520
61	ELEMENTARY AND SECONDARY SCHOOLS.....	236,945	236,215	590	27,645	27,345	270	48,095	48,005	85	35,920	35,855	60	51,880
62	SCHOOLS OF ART AND OF THE PERFORMING ARTS.....	6,430	3,105	3,270	4,160	1,835	2,300	1,000	470	510	345	180	165	330
63	VOCATIONAL CENTRES, TRADE SCHOOLS AND BUSINESS COLLEGES.....	2,860	2,735	105	355	325	25	295	275	15	300	285	15	740
64	POST-SECONDARY NON-UNIVERSITY EDUCATIONAL INSTITUTIONS.....	9,065	9,055	10	1,060	1,060	-	675	675	-	840	840	-	3,550
65	UNIVERSITIES AND COLLEGES.....	37,245	37,240	-	3,185	3,190	-	2,325	2,325	-	2,775	2,770	-	15,910

SEE FOOTNOTE(S) AT END OF TABLE.

TABLEAU 32. POPULATION ACTIVE OCCUPEE(1), SALAIRES(2) ET TRAVAILLEURS INDEPENDANTS(3) DE 15 ANS ET PLUS SELON L'ACTIVITE ECONOMIQUE ET LE SEXE, PAR NOMBRE HABITUEL D'HEURES TRAVAILLEES, CANADA, 1971

- HEURES		40-44 HOURS - HEURES			45-49 HOURS - HEURES			50 HOURS OR MORE - HEURES ET PLUS			ACTIVITE ECONOMIQUE	NO
WAGE- EARNERS	SELF-EM- PLOYED	TOTAL EMPLOYED	WAGE- EARNERS	SELF-EM- PLOYED	TOTAL EMPLOYED	WAGE- EARNERS	SELF-EM- PLOYED	TOTAL EMPLOYED	WAGE- EARNERS	SELF-EM- PLOYED		
SALARIES	TRA- VAILLEURS INDEPEN- DANTS	TOTAL PERSONNES OCCUPEES	SALARIES	TRA- VAILLEURS INDEPEN- DANTS	TOTAL PERSONNES OCCUPEES	SALARIES	TRA- VAILLEURS INDEPEN- DANTS	TOTAL PERSONNES OCCUPEES	SALARIES	TRA- VAILLEURS INDEPEN- DANTS		
CANADA - FEMMES												
5,675	-	1,675	1,675	-	135	135	-	80	80	-	ENERGIE ELECTRIQUE.....	1
1,175	-	415	410	-	20	25	-	10	10	-	DISTRIBUTION DE GAZ.....	2
235	-	95	90	-	25	25	-	10	5	-	DISTRIBUTION D'EAU.....	3
60	-	80	80	-	5	10	-	20	10	5	AUTRES SERVICES D'UTILITE PUBLIQUE.....	4
70,545	795	150,535	145,520	2,880	17,030	13,815	2,020	21,800	9,330	7,130	COMMERCE.....	5
24,785	40	29,535	29,115	200	2,520	2,335	80	1,820	1,395	185	COMMERCE DE GROS.....	6
750	-	575	560	5	65	50	-	70	50	10	PRODUITS AGRICOLES.....	7
45	-	45	45	-	10	5	-	-	-	-	CHARBON ET COKE.....	8
2,080	-	1,430	1,385	-	140	110	5	125	80	-	PRODUITS PETROLIERS.....	9
850	-	945	945	-	60	55	5	40	30	5	PAPIER ET ARTICLES EN PAPIER.....	9
320	-	375	365	5	40	35	-	20	15	-	MARCHANDISES DIVERSES.....	10
2,440	-	4,305	4,270	15	470	450	5	265	210	15	ALIMENTATION.....	11
225	-	370	360	-	25	25	-	10	5	5	PRODUITS DU TABAC.....	12
810	5	1,390	1,360	20	75	65	5	115	70	40	MEDICAMENTS ET PRODUITS DE TOILETTE.....	13
1,160	-	1,895	1,855	30	260	235	25	145	95	40	HABILLEMENT ET MERCERIE.....	14
610	5	700	680	10	55	55	5	65	55	5	MEUBLES DE MAISON ET ACCESSOIRES D'AMEUBLEMENT.....	15
1,550	-	1,955	1,945	-	140	130	5	85	65	5	VEHICULES AUTOMOBILES ET ACCESSOIRES.....	16
1,775	-	2,020	1,980	15	75	70	10	75	60	5	MACHINES, MATERIEL ET FOURNITURES ELECTRIQUES.....	17
265	5	485	455	5	60	45	5	100	60	5	MACHINES ET MATERIEL AGRICOLES.....	18
4,195	15	4,165	4,130	20	235	235	-	180	150	10	MACHINES ET MATERIEL, N.C.A.....	19
1,310	-	1,505	1,495	5	100	95	5	60	50	5	QUINCAILLERIE, PLOMBERIE ET MATERIEL DE CHAUFFAGE.....	20
685	-	555	550	-	35	40	-	10	10	-	METAUX ET PRODUITS METALLIQUES, N.C.A.....	21
1,760	-	1,955	1,935	15	275	260	-	160	125	20	SCIAGES ET MATERIAUX DE CONSTRUCTION.....	22
215	-	265	265	-	45	40	-	25	20	5	DECHETS ET MATERIAUX DE RECUPERATION.....	23
3,740	10	4,610	4,525	55	355	330	5	285	230	15	GROSSISTES, N.C.A.....	24
45,760	755	120,995	116,400	2,685	14,515	11,475	1,945	19,975	7,935	6,940	COMMERCE DE DETAIL.....	25
4,895	170	21,090	19,675	740	3,190	2,275	505	7,675	2,330	3,095	MAGASINS D'ALIMENTATION.....	26
20,140	100	52,240	51,560	330	3,155	2,735	245	3,970	1,650	1,260	MAGASINS DE MARCHANDISES DIVERSES.....	27
535	-	1,715	1,700	5	230	225	-	75	65	5	MAGASINS DE MARCHANDISES DIVERSES.....	28
500	15	1,460	1,275	30	405	345	15	1,050	380	265	DETAILLANTS EN PNEUS, ACCUMULATEURS ET ACCESSOIRES.....	29
2,285	5	2,935	2,925	-	400	395	-	210	165	5	STATIONS-SERVICE ET POSTES D'ESSENCE.....	30
450	5	755	670	25	190	150	15	270	115	65	DETAILLANTS EN VEHICULES AUTOMOBILES.....	31
640	15	1,855	1,795	25	355	300	45	260	125	85	ATELIERS DE REPARATION DE VEHICULES AUTOMOBILES.....	32
625	5	1,805	1,720	60	255	185	40	210	100	60	MAGASINS DE CHAUSSURES.....	33
3,385	95	7,670	7,140	480	1,225	880	320	1,060	495	475	MAGASINS DE VETEMENTS POUR HOMMES.....	34
1,725	120	4,800	4,460	285	955	645	225	1,010	460	415	MAGASINS DE VETEMENTS POUR DAMES.....	35
650	5	2,175	2,025	60	425	335	30	480	180	95	MAGASINS DE VETEMENTS ET DE MERCERIE, N.C.A.....	36
1,665	30	3,630	3,445	105	660	500	85	615	335	165	QUINCAILLERIES.....	37
125	5	280	235	15	45	35	5	90	25	10	MAGASINS DE MEUBLES ET D'APPAREILS MENAGERS.....	38
3,025	5	7,660	7,590	35	890	845	25	515	385	80	ATELIERS DE REPARATION DE RADIOS, DE TELEVISEURS ET D'APPAREILS ELECTRIQUES.....	39
1,015	5	1,315	1,240	50	215	165	50	180	85	70	PHARMACIES.....	40
335	35	1,580	1,445	90	455	330	100	485	205	195	LIBRAIRIES ET PAPERIES.....	41
1,160	20	2,325	2,245	45	330	260	35	230	125	60	FLEURISTES.....	42
40	-	75	55	-	5	5	-	15	5	5	BIJOUTERIES.....	43
335	-	260	255	5	10	15	-	15	10	5	ATELIERS DE REPARATION DE MONTRES ET DE BIJOUX.....	44
210	-	520	485	10	100	85	10	140	60	45	MAGASINS DE VENTE DE SPIRITUEUX, DE VIN ET DE BIERE.....	45
2,020	115	4,865	4,460	280	1,005	755	190	1,425	640	485	DEBITS DE TABAC.....	46
92,300	60	44,170	44,000	85	3,235	3,160	45	3,710	3,420	170	DETAILLANTS, N.C.A.....	47
60,190	15	23,820	23,815	5	1,465	1,455	-	755	750	-	FINANCES, ASSURANCES ET AFFAIRES IMMOBILIERES.....	48
51,855	5	17,015	17,015	-	1,080	1,075	5	525	525	-	INSTITUTIONS FINANCIERES.....	49
3,785	-	2,665	2,660	-	140	140	-	65	60	-	BANQUES ET AUTRES ETABLISSEMENTS DE DEPOTS.....	50
1,905	5	1,770	1,770	5	125	125	-	45	50	-	AUTRES ORGANISMES DE CREDIT.....	51
2,650	5	2,375	2,370	-	115	120	-	115	115	-	AGENTS DE CHANGE ET COURTIERS EN VALEURS MOBILIERES (COMPREND LA BOURSE).....	52
19,110	-	10,050	10,040	10	455	455	-	270	275	-	SOCIETES D'INVESTISSEMENT ET SOCIETES A PORTEFEUILLE.....	53
12,995	45	10,290	10,145	70	1,320	1,250	50	2,685	2,395	170	ASSUREURS.....	54
10,760	25	7,570	7,470	40	825	770	45	1,385	1,240	85	AGENCES D'ASSURANCES ET AFFAIRES IMMOBILIERES.....	55
2,235	15	2,725	2,670	30	490	485	5	1,300	1,155	85	AGENTS D'ASSURANCES ET AGENTS IMMOBILIERS.....	56
248,105	2,635	364,975	357,220	6,535	56,930	53,295	2,920	60,675	45,965	10,845	EXPLOITANTS IMMOBILIERS.....	57
77,080	170	67,355	67,090	230	13,585	13,480	100	13,005	12,710	200	SERVICES SOCIO-CULTURELS, COMMERCIAUX ET PERSONNELS.....	58
495	25	740	695	40	145	115	30	160	85	60	ENSEIGNEMENT ET SERVICES ANNEXES.....	59
51,830	35	51,315	51,230	70	11,370	11,335	30	10,725	10,620	45	JARDINS D'ENFANTS ET ECOLES MATERNELLES.....	60
230	100	355	255	100	90	55	35	155	75	65	ECOLES PRIMAIRES ET SECONDAIRES.....	61
730	5	950	925	20	105	95	5	115	95	15	ECOLES DES BEAUX-ARTS.....	62
3,550	5	2,270	2,270	-	380	375	5	290	285	5	CENTRES DE FORMATION PROFESSIONNELLE, ECOLES DE METIERS ET COLLEGES COMMER- CIAUX.....	63
15,910	-	10,315	10,315	-	1,330	1,330	-	1,395	1,395	-	ETABLISSEMENTS D'ENSEIGNEMENT POSTSECONDAIRE NON UNIVERSITAIRE.....	64
											UNIVERSITES ET COLLEGES.....	65

VOIR RENVOI(S) A LA FIN DU TABLEAU.

TABLE 32. EMPLOYED LABOUR FORCE(1), WAGE-EARNERS(2) AND SELF-EMPLOYED(3) 15 YEARS AND OVER, BY DETAILED INDUSTRY AND SEX, SHOWING HOURS USUALLY WORKED, CANADA, 1971

NO	INDUSTRY	ALL HOURS - TOTAL			1-19 HOURS - HEURES			20-29 HOURS - HEURES			30-34 HOURS - HEURES			35-39 HOURS
		TOTAL EMPLOYED	WAGE-EARNERS	SELF-EMPLOYED	TOTAL EMPLOYED	WAGE-EARNERS	SELF-EMPLOYED	TOTAL EMPLOYED	WAGE-EARNERS	SELF-EMPLOYED	TOTAL EMPLOYED	WAGE-EARNERS	SELF-EMPLOYED	TOTAL EMPLOYED
		TOTAL PERSONNES OCCUPEES	SALARIES	TRA-VAILLEURS INDEPENDANTS	TOTAL PERSONNES OCCUPEES	SALARIES	TRA-VAILLEURS INDEPENDANTS	TOTAL PERSONNES OCCUPEES	SALARIES	TRA-VAILLEURS INDEPENDANTS	TOTAL PERSONNES OCCUPEES	SALARIES	TRA-VAILLEURS INDEPENDANTS	TOTAL PERSONNES OCCUPEES
CANADA - FEMALE														
1	LIBRARIES, MUSEUMS AND OTHER REPOSITORIES	9,925	9,885	20	3,460	3,440	10	750	745	5	380	380	-	4,005
2	EDUCATION AND RELATED SERVICES, N.E.S.	1,170	1,120	30	225	200	20	85	80	-	115	115	-	325
3	HEALTH AND WELFARE SERVICES	373,450	368,620	3,475	39,145	38,055	525	25,010	24,435	360	13,930	13,645	170	100,660
4	HOSPITALS	266,735	266,005	545	23,535	23,430	45	14,955	14,865	65	6,650	6,625	25	77,770
5	RELATED HEALTH CARE INSTITUTIONS	13,490	13,265	200	2,145	2,125	10	1,250	1,245	5	725	725	-	1,145
6	OFFICES OF PHYSICIANS AND SURGEONS	24,445	23,190	680	4,335	3,995	75	3,195	3,020	65	1,940	1,825	45	5,170
7	OFFICES OF PARA-MEDICAL PERSONNEL (PRACTITIONERS)	4,515	3,580	755	930	680	165	640	495	120	340	285	50	730
8	OFFICES OF DENTISTS	8,755	8,385	150	1,055	940	15	590	515	35	590	560	10	1,925
9	DIAGNOSTIC AND THERAPEUTIC SERVICES, N.E.S.	4,755	4,695	35	605	580	5	365	360	-	135	125	10	1,775
10	MISCELLANEOUS HEALTH SERVICES	4,380	4,350	15	410	395	5	225	220	-	280	270	5	1,890
11	WELFARE ORGANIZATIONS	46,380	45,145	1,090	6,135	5,905	200	3,790	3,705	65	3,270	3,225	35	9,250
12	RELIGIOUS ORGANIZATIONS	20,585	20,490	95	5,075	5,060	20	2,015	1,995	15	1,355	1,360	-	2,385
13	AMUSEMENT AND RECREATION SERVICES	22,320	20,840	840	8,035	7,465	340	3,150	2,930	130	1,370	1,295	55	3,085
14	MOTION PICTURE THEATRES	4,645	4,525	35	2,335	2,250	25	1,015	1,000	5	310	310	-	405
15	MOTION PICTURE PRODUCTION AND DISTRIBUTION	1,525	1,500	20	125	125	5	85	80	-	65	65	-	600
16	BOWLING ALLEYS AND BILLIARD PARLOURS	1,160	920	105	405	335	15	130	110	10	70	50	-	130
17	GOLF CLUBS AND COUNTRY CLUBS	3,245	3,145	25	835	825	5	415	410	-	220	220	-	410
18	THEATRICAL AND OTHER STAGED ENTERTAINMENT SERVICES	1,980	1,650	305	750	600	145	355	280	65	130	100	35	250
19	MISCELLANEOUS AMUSEMENT AND RECREATION SERVICES	9,765	9,095	350	3,575	3,330	145	1,155	1,045	50	570	550	20	1,295
20	SERVICES TO BUSINESS MANAGEMENT	69,005	65,150	2,980	8,570	7,210	930	4,520	3,970	395	4,665	4,375	240	28,920
21	EMPLOYMENT AGENCIES AND PERSONNEL SUPPLIERS	5,255	5,170	60	1,015	1,000	5	465	455	5	420	410	5	2,055
22	COMPUTER SERVICES	1,480	1,450	25	110	105	-	70	60	5	75	75	-	705
23	SECURITY AND INVESTIGATION SERVICES	1,090	1,065	10	200	185	-	115	110	-	55	50	-	255
24	OFFICES OF ACCOUNTANTS	9,850	8,560	1,050	1,195	735	360	725	525	135	690	590	85	4,805
25	ADVERTISING SERVICES	5,060	4,755	195	845	715	80	330	285	20	225	200	25	1,940
26	OFFICES OF ARCHITECTS	1,155	1,075	35	150	100	20	55	40	10	55	50	-	635
27	ENGINEERING AND SCIENTIFIC SERVICES	7,775	7,600	60	765	650	35	330	310	5	285	275	5	3,965
28	OFFICES OF LAWYERS AND NOTARIES	20,075	19,730	230	1,190	1,115	25	940	900	30	2,010	1,990	15	8,835
29	OFFICES OF MANAGEMENT AND BUSINESS CONSULTANTS	1,635	1,520	60	250	205	25	120	110	-	70	70	-	650
30	MISCELLANEOUS SERVICES TO BUSINESS MANAGEMENT	15,640	14,225	1,260	2,845	2,390	380	1,375	1,170	180	775	665	100	5,075
31	PERSONAL SERVICES	114,775	99,825	13,535	27,615	23,920	3,270	11,050	9,260	1,630	6,615	5,505	990	11,135
32	SHOE REPAIR SHOPS	325	170	45	60	15	5	40	20	5	20	10	-	45
33	BARBER AND BEAUTY SHOPS	32,165	22,220	9,525	5,170	3,190	1,825	3,085	1,880	1,160	1,895	1,110	740	2,520
34	PRIVATE HOUSEHOLDS	46,940	45,725	1,150	14,355	13,830	515	4,475	4,315	160	2,510	2,425	85	3,555
35	LAUNDRIES, CLEANERS AND PRESSERS (EXCEPT SELF-SERVICE)	20,600	19,555	570	2,605	2,435	75	2,020	1,925	50	1,380	1,305	25	3,080
36	SELF-SERVICE LAUNDRIES AND DRY CLEANERS	1,100	845	115	285	210	25	165	120	20	120	100	15	105
37	FUNERAL SERVICES	985	855	35	350	310	5	115	105	5	60	55	-	100
38	MISCELLANEOUS PERSONAL SERVICES	12,660	10,440	2,095	4,790	3,925	825	1,150	925	240	625	495	130	1,725
39	ACCOMMODATION AND FOOD SERVICES	171,035	153,100	11,475	34,455	32,355	810	19,705	18,520	490	12,850	12,305	310	19,220
40	HOTELS AND MOTELS	52,310	48,280	1,930	9,345	8,855	100	5,755	5,460	105	3,850	3,730	35	5,565
41	LODGING-HOUSES AND RESIDENTIAL CLUBS	10,840	6,875	3,815	1,655	1,230	370	730	560	155	455	335	120	910
42	CAMPING GROUNDS AND TRAILER PARKS	1,835	1,375	170	330	265	-	125	90	10	90	50	-	140
43	RESTAURANTS, CATERERS AND TAVERNS	106,055	96,570	5,560	23,130	22,000	335	13,095	12,405	215	8,450	8,155	155	12,605
44	MISCELLANEOUS SERVICES	37,430	35,130	1,375	7,860	6,950	515	5,615	5,245	235	3,240	3,085	115	8,705
45	LABOUR ORGANIZATIONS AND TRADE ASSOCIATIONS	7,425	7,420	-	685	680	-	470	470	-	1,080	1,080	-	3,265
46	PHOTOGRAPHIC SERVICES, N.E.S.	3,015	2,580	205	335	210	60	155	105	20	125	110	10	450
47	AUTOMOBILE AND TRUCK RENTAL	950	920	15	80	75	-	70	65	5	25	25	5	310
48	MACHINERY AND EQUIPMENT RENTAL	1,415	1,370	10	175	160	5	75	70	-	25	20	-	585
49	BLACKSMITHING AND WELDING SHOPS	250	170	10	60	20	-	30	10	5	20	5	-	50
50	MISCELLANEOUS REPAIR SHOPS	895	730	50	190	120	15	100	65	-	30	20	10	160
51	SERVICES TO BUILDINGS AND DWELLINGS	10,990	10,475	220	3,045	2,830	65	3,155	3,035	55	1,185	1,155	20	1,185
52	MISCELLANEOUS SERVICES, N.E.S.	12,490	11,460	870	3,285	2,855	375	1,565	1,400	150	755	685	70	2,695
53	PUBLIC ADMINISTRATION AND DEFENCE	156,915	156,915	-	15,075	15,080	-	7,645	7,640	-	13,940	13,940	-	76,550
54	FEDERAL ADMINISTRATION	80,150	80,155	-	9,425	9,430	-	4,885	4,890	-	2,935	2,935	-	43,565
55	DEFENCE SERVICES	13,840	13,840	-	815	815	-	530	530	-	475	475	-	6,360
56	OTHER FEDERAL ADMINISTRATION	66,315	66,310	-	8,615	8,615	-	4,360	4,360	-	2,460	2,460	-	37,205
57	PROVINCIAL ADMINISTRATION	52,685	52,685	-	2,230	2,230	-	1,450	1,445	-	8,385	8,380	-	22,745
58	LOCAL ADMINISTRATION	23,240	23,240	-	3,385	3,390	-	1,285	1,285	-	2,580	2,580	-	9,940
59	OTHER GOVERNMENT OFFICES	835	835	-	35	30	-	15	15	-	40	40	-	290
60	INDUSTRY UNSPECIFIED OR UNDEFINED	280,310	171,285	14,040	48,355	25,480	2,325	24,850	14,290	1,205	16,810	10,730	735	59,200

(1) INCLUDES UNPAID FAMILY WORKERS.

(2) INCLUDES SELF-EMPLOYED IN INCORPORATED COMPANIES.

(3) INCLUDES SELF-EMPLOYED IN UNINCORPORATED COMPANIES ONLY.

(\*) INCLUDES TWO INDUSTRY CLASSES: (1)SMELTING AND REFINING AND (2)ALUMINUM ROLLING, CASTING AND EXTRUDING.

(\*\*) INCLUDES MOTOR VEHICLE MANUFACTURERS AND MOTOR VEHICLE PARTS AND ACCESSORIES MANUFACTURERS

TABLEAU 32. POPULATION ACTIVE OCCUPEE(1), SALARIES(2) ET TRAVAILLEURS INDEPENDANTS(3) DE 15 ANS ET PLUS SELON L'ACTIVITE ECONOMIQUE ET LE SEXE, PAR NOMBRE HABITUEL D'HEURES TRAVAILLEES, CANADA, 1971

- HEURES		40-44 HOURS - HEURES		45-49 HOURS - HEURES		50 HOURS OR MORE - HEURES ET PLUS				ACTIVITE ECONOMIQUE	NO	
WAGE- EARNERS - SALARIES	SELF-EM- PLOYED - TRA- VAILLEURS INDEPEN- DANTS	TOTAL EMPLOYED - TOTAL PERSONNES OCCUPEES	WAGE- EARNERS - SALARIES	SELF-EM- PLOYED - TRA- VAILLEURS INDEPEN- DANTS	TOTAL EMPLOYED - TOTAL PERSONNES OCCUPEES	WAGE- EARNERS - SALARIES	SELF-EM- PLOYED - TRA- VAILLEURS INDEPEN- DANTS	TOTAL EMPLOYED - TOTAL PERSONNES OCCUPEES	WAGE- EARNERS - SALARIES			SELF-EM- PLOYED - TRA- VAILLEURS INDEPEN- DANTS
CANADA - FEMMES												
4,000	-	1,105	1,100	5	140	140	-	90	75	-	BIBLIOTHEQUES ET MUSEES	1
330	-	305	295	-	25	25	-	80	75	5	ENSEIGNEMENT ET SERVICES ANNEXES, N.C.A.	2
100,230	320	174,790	173,875	745	11,090	10,805	245	8,825	7,580	1,105	SERVICES MEDICAUX ET SOCIAUX	3
78,630	95	132,525	132,315	165	6,265	6,215	45	4,040	3,915	105	HOPITAUX	4
1,130	10	7,010	6,945	60	710	705	5	510	395	110	ETABLISSEMENTS ANNEXES DE SOINS SANITAIRES	5
5,105	45	7,945	7,815	95	950	875	55	895	560	295	CABINETS DE MEDECIN ET DE CHIRURGIEN	6
655	60	1,320	1,075	210	210	155	55	345	235	95	CABINETS DE PRATICIENS PARAMEDICAUX	7
1,875	30	3,850	3,785	40	585	570	5	155	145	10	CABINETS DE DENTISTE	8
1,770	-	1,700	1,690	5	100	100	-	80	70	10	SERVICES DE DIAGNOSTIC ET DE SOINS, N.C.A.	9
1,890	-	1,410	1,405	-	85	85	-	80	75	5	SERVICES DE SANTE DIVERS	10
9,175	75	19,030	18,845	170	2,175	2,100	75	2,725	2,195	475	ORGANISMES DE BIEN-ETRE	11
2,380	5	4,565	4,545	20	1,930	1,920	5	3,265	3,235	30	ORGANISATIONS CULTUELLES	12
3,015	55	4,175	4,045	70	1,160	1,085	45	1,335	1,005	155	DIVERTISSEMENTS ET LOISIRS	13
405	-	405	395	-	85	80	-	85	80	-	CINEMAS	14
590	10	550	545	5	50	50	-	50	45	5	PRODUCTION ET DISTRIBUTION DE FILMS	15
115	15	210	185	20	60	40	15	150	95	35	SALLES DE GUILLES ET DE BILLARD	16
395	-	720	710	5	365	355	-	280	230	10	CLUBS DE GOLF ET 'COUNTRY CLUBS'	17
230	15	300	285	20	65	60	5	125	90	20	SERVICES DE THEATRE ET AUTRES SPECTACLES	18
1,270	15	1,985	1,925	20	540	505	15	655	470	85	SERVICES DIVERS DE DIVERTISSEMENTS ET DE LOISIRS	19
28,490	330	18,970	18,455	450	1,700	1,470	215	1,655	1,180	420	SERVICES FOURNIS AUX ENTREPRISES	20
2,045	10	1,065	1,040	25	135	125	5	110	100	5	BUREAUX DE PLACEMENT ET SERVICES DE LOCATION DE PERSONNEL	21
695	5	470	465	5	25	20	-	20	20	-	SERVICES D'INFORMATIQUE	22
255	5	360	360	-	45	50	-	55	50	5	SERVICES DE SECURITE ET D'ENQUETES	23
4,650	115	1,930	1,775	150	200	140	60	295	145	140	BUREAUX DE COMPTABILITE	24
1,900	25	1,465	1,440	15	175	160	10	80	50	25	SERVICES DE PUBLICITE	25
630	-	230	225	-	15	15	-	20	10	5	BUREAUX D'ARCHITECTE	26
3,955	5	2,205	2,185	10	100	100	-	125	125	-	BUREAUX D'ETUDES ET SERVICES SCIENTIFIQUES	27
8,790	25	6,400	6,345	50	405	365	40	275	220	45	ETUDES D'AVOCAT ET DE NOTAIRE	28
635	10	435	425	15	55	35	15	50	45	-	BUREAUX DE CONSEIL EN GESTION ET EN ORGANISATION	29
4,925	130	4,410	4,195	190	545	450	85	625	420	195	SERVICES DIVERS FOURNIS AUX ENTREPRISES	30
9,910	1,145	35,945	32,190	3,505	11,130	9,490	1,515	11,290	9,555	1,475	SERVICES PERSONNELS	31
25	5	95	65	20	25	15	10	45	20	-	CORDONNERIES	32
1,665	835	12,945	10,000	2,865	4,455	3,210	1,205	2,100	1,175	900	SALONS DE COIFFURE POUR HOMMES ET POUR DAMES	33
3,480	80	10,480	10,345	135	4,190	4,120	65	7,365	7,215	120	MENAGES	34
3,000	50	8,995	8,785	130	1,655	1,520	75	865	580	165	BLANCHISSERIES ET ETABLISSEMENTS DE NETTOYAGE A SEC ET DE PRESSAGE (SAUF EN LIBRE-SERVICE)	35
100	5	255	215	20	75	60	-	95	45	35	LIBRE-SERVICE DE BLANCHISSAGE ET DE NETTOYAGE A SEC	36
100	-	200	180	5	35	25	-	125	80	10	POMPES FUNEBRES	37
1,540	170	2,970	2,605	325	700	540	160	695	440	245	SERVICES PERSONNELS DIVERS	38
18,460	515	49,625	47,755	1,340	15,075	13,900	750	20,095	9,800	7,270	HEBERGEMENT ET RESTAURATION	39
5,445	60	17,675	17,280	250	4,595	4,350	135	5,520	3,150	1,250	HOTELS ET MOTELS	40
685	220	2,720	2,285	420	600	410	185	3,775	1,375	2,345	PENSIONS DE FAMILLE ET HOTELS PRIVES	41
125	10	385	350	10	155	150	5	605	310	130	TERRAINS DE CAMPING ET PARCS A ROULOTTES	42
12,205	225	28,840	27,840	665	9,730	8,990	430	10,200	4,970	3,545	RESTAURANTS, TRAITEURS ET TAVERNES	43
8,550	100	9,550	9,255	175	1,260	1,150	45	1,200	900	195	SERVICES DIVERS	44
3,265	-	1,660	1,660	-	155	155	-	115	115	-	SYNDICATS OUVRIERS ET ASSOCIATIONS PROFESSIONNELLES	45
415	15	1,665	1,585	35	150	105	20	135	55	45	PHOTOGRAPHIE, N.C.A.	46
310	-	335	330	5	80	80	-	50	40	5	LOCATION D'AUTOMOBILES ET DE CAMIONS	47
580	-	450	445	-	65	65	-	40	35	5	LOCATION DE MACHINES ET DE MATERIEL	48
50	-	60	55	-	20	15	-	25	15	-	MARECHALERIE ET SOUDURE	49
150	5	345	320	10	35	25	5	40	20	5	ATELIERS DE REPARATIONS DIVERSES	50
1,145	30	1,785	1,715	35	340	315	5	295	260	20	ENTRETIEN DE BATIMENTS ET D'HABITATIONS	51
2,630	55	3,255	3,140	90	425	390	15	505	365	115	SERVICES DIVERS, N.C.A.	52
76,550	-	38,145	38,145	-	2,860	2,860	-	2,705	2,705	-	ADMINISTRATION PUBLIQUE ET DEFENSE	53
43,565	-	16,350	16,350	-	1,445	1,445	-	1,540	1,535	-	ADMINISTRATION FEDERALE	54
6,360	-	5,070	5,070	-	375	375	-	215	215	-	DEFENSE NATIONALE	55
37,210	-	11,285	11,285	-	1,070	1,070	-	1,320	1,320	-	AUTRES SERVICES FEDERAUX	56
22,745	-	16,080	16,080	-	975	975	-	825	825	-	ADMINISTRATION PROVINCIALE	57
9,945	-	5,280	5,280	-	420	420	-	340	340	-	ADMINISTRATION LOCALE	58
295	-	430	430	-	15	15	-	5	5	-	BUREAUX DE GOUVERNEMENTS ETRANGERS	59
40,765	1,905	88,125	88,240	3,210	17,665	10,370	1,130	25,305	11,410	3,540	ACTIVITES INDETERMINEES ET IMPRECISES	60


(1) Y COMPRIS LES TRAVAILLEURS FAMILIAUX NON REMUNERES.


(2) Y COMPRIS LES TRAVAILLEURS INDEPENDANTS DANS LES ENTREPRISES CONSTITUEES EN CORPORATION.

(3) Y COMPRIS LES TRAVAILLEURS INDEPENDANTS DANS LES ENTREPRISES NON CONSTITUEES EN CORPORATION SEULEMENT.

(\*) Y COMPRIS LES DEUX ACTIVITES ECONOMIQUES SUIVANTES: (1)FONTE ET AFFINAGE ET (2)LAMINAGE, MOULAGE ET EXTRUSION DE L'ALUMINUM.

(\*\*) Y COMPRIS FABRICANTS DE VEHICULES AUTOMOBILES ET FABRICANTS DE PIECES ET ACCESSOIRES D'AUTOMOBILES.







Statistics Canada Library  
Bibliothèque Statistique Canada



1010017770

## DEFINITIONS – Concluded

**Wage-earners:** Persons 15 years and over, who indicated that in the job reported, they were mainly working for wages, salaries, tips or commissions. Included are persons working for piece-rates, those working for payment "in kind" in non-family enterprises, salesmen on commission working for only one company and not maintaining an office or staff, and persons working casually by the day as odd-job labourers and baby-sitters. Self-employed in incorporated companies are included as wage-earners in 1971, but were probably not included in 1961.

**Self-employed:** Persons 15 years and over, for whom the job reported consisted mainly of self-employment (including partnership) in their own unincorporated business, professional practice or farm, with or without paid help. Included are persons working mainly on contract or as free lancers, private duty nurses, etc.

**Hours usually worked:** Refers to the number of hours usually worked in the job reported (either that held in the week before enumeration or the job of longest duration since January 1, 1970), whether for pay or profit, in cash or in kind, or without pay in the operation of a family enterprise. Excludes overtime hours unless they were usual, mealtime hours, time spent on other jobs or on own housework, or on voluntary work. Persons with two or more jobs in the week before enumeration were to report the hours usually worked at the job at which they spent the most time.

**Industry:** The industry classes are based on the general nature of the business carried out in the establishment where the respondent was employed as indicated by the reporting of the name of the employer (or by the business name if self-employed) and the kind of business, industry or service engaged in by this establishment. If not employed in the week prior to enumeration, the information was to relate to the respondent's job of longest duration since January 1, 1970. Persons with two or more jobs were to report the information for the job at which they worked the most hours.

Since a list of establishments was used to code the industry reported, some problems were encountered. These coding problems are most evident in industries dominated by multi-establishment firms – in particular when firms have more than one establishment at the same geographic location. As a consequence, there are some errors in the detailed industry data and some industry classes in manufacturing have been combined.

For information on the industrial classification, see the "Standard Industrial Classification Manual", Dominion Bureau of Statistics, 1970, Catalogue No. 12-501.

**Occupation:** Refers to the specific kind of work the person did on the job, as determined by the reporting of the kind of work, the description of the most important duties and the job title. Data relate to the respondent's job in the week prior to enumeration if he or she had a job during that week or to the job of longest duration since January 1, 1970 if not employed in that week. Persons with two or more jobs during the reference week were asked to give the information for the one at which they worked the most hours. For information on the occupational classification, see "Occupational Classification Manual, Census of Canada, 1971", Volume I, Catalogue No. 12-536.

For the occupational titles corresponding to the 4-digit unit group codes shown in Table 31, see the Appendix report, Catalogue No. 94-784 or the Occupational Classification Manual itself.

**Comparability with earlier censuses:** Due mainly to differences in definition and revision of the industrial and occupational classifications, the figures published in this report are not directly comparable to similar statistics of earlier censuses. The Census Field, Statistics Canada, should be consulted when making comparisons.

The estimates of the mean square error for the characteristics covered in this report were not available at the time of publication. They will be available in the introductory report to this volume (Catalogue No. 94-771). Those users requiring this information prior to the release of the introductory report should contact the Census User Inquiry Service.

## DÉFINITIONS – fin

**Salariés:** Personnes de 15 ans et plus qui ont indiqué que, dans l'emploi qu'elles occupaient, elles travaillaient surtout contre rémunération, à la commission ou pour des pourboires. Sont compris les personnes travaillant à la pièce, les personnes travaillant contre rémunération en nature dans une entreprise non familiale, les vendeurs travaillant à la commission pour une seule entreprise et n'ayant ni bureau ni personnel, ainsi que les personnes travaillant occasionnellement à la journée, comme les hommes à tout faire et les gardiennes d'enfants. Les travailleurs indépendants dans des entreprises constituées en corporation sont compris comme salariés en 1971, mais ils ne l'étaient probablement pas en 1961.

**Travailleurs indépendants:** Personnes de 15 ans et plus dont l'emploi déclaré consistait surtout en travail autonome (y compris en association) dans leur entreprise, profession ou ferme non constituée en corporation, avec ou sans aide rémunérée. Sont comprises les personnes travaillant surtout à contrat ou à la pige, les infirmières privées, etc.

**Nombre habituel d'heures travaillées:** Nombre habituel d'heures travaillées dans l'emploi indiqué (c.-à-d., l'emploi occupé la semaine précédant le dénombrement ou celui de plus longue durée depuis le 1<sup>er</sup> janvier 1970) contre rémunération ou en vue d'un bénéfice en espèces ou en nature, ou sans rémunération dans une entreprise familiale. Ne sont pas compris les heures supplémentaires, à moins qu'elles ne soient habituelles, le temps des repas ni le temps consacré à un autre emploi, à des travaux ménagers ou à du travail bénévole. Les personnes ayant deux emplois ou plus au cours de la semaine précédant le dénombrement devaient indiquer le nombre habituel d'heures travaillées dans l'emploi auquel elles avaient consacré le plus de temps.

**Activité économique:** Les classes d'activité économique sont fondées sur la nature générale de l'établissement employant le recensé, déterminée par le nom de l'employeur (ou par le nom de l'entreprise s'il travaille à son compte) et par le genre de commerce, d'industrie ou de service dont s'occupe l'établissement. Si le recensé n'avait pas d'emploi au cours de la semaine précédant le dénombrement, les renseignements devaient porter sur son emploi de plus longue durée depuis le 1<sup>er</sup> janvier 1970. Les personnes ayant deux emplois ou plus devaient fournir des renseignements pour celui auquel elles avaient consacré le plus grand nombre d'heures de travail.

L'utilisation d'une liste d'établissements pour le codage de l'activité économique a posé certaines difficultés. Ces difficultés de codage sont les plus évidentes dans le cas des activités économiques dominées par des entreprises à établissements multiples, surtout quand les entreprises ont plus d'un établissement dans un même lieu géographique. Par conséquent, il y a des erreurs dans les données détaillées sur les activités économiques et certaines industries manufacturières ont dû être combinées.

Pour des renseignements sur la classification des activités économiques, voir "Classification des activités économiques", Bureau fédéral de la statistique, 1970 (n° 12-501F au catalogue).

**Profession:** Genre de travail que faisait le recensé déterminé par l'indication du genre de travail, la description des fonctions principales et le titre de l'emploi. Les données portent sur l'emploi que le recensé occupait pendant la semaine précédant le dénombrement, s'il avait un emploi cette semaine-là, ou sur l'emploi de plus longue durée depuis le 1<sup>er</sup> janvier 1970, s'il n'avait pas d'emploi cette semaine-là. Les personnes ayant deux emplois ou plus pendant la semaine de référence devaient fournir les renseignements pour celui auquel elles avaient consacré le plus grand nombre d'heures. Pour des renseignements sur la classification des professions, voir "La classification des professions, Recensement du Canada, 1971", volume I (n° 12-536F au catalogue).

Pour les titres des professions correspondant aux codes des groupes de base à quatre chiffres au tableau 31, voir l'appendice, n° 94-784 au catalogue, ou La classification des professions.

**Comparabilité avec les recensements antérieurs:** À cause surtout des différences de définition et de la nouvelle Classification des activités économiques et des professions, les chiffres du présent bulletin ne sont pas rigoureusement comparables avec ceux des recensements antérieurs. Il y aurait lieu de consulter le Secteur du recensement, Statistique Canada, avant de se livrer à des comparaisons.

Les estimations de l'erreur quadratique moyenne des caractéristiques données dans ce bulletin n'étaient pas connues au moment de la publication. Elles seront disponibles dans l'introduction de ce volume (n° 94-771 au catalogue). Les utilisateurs désireux de connaître ce renseignement avant la publication du bulletin d'introduction devront s'adresser au Service-utilisateurs du recensement.

## Publications of the Census of Canada, 1971

This report is one of the Volume series of publications of the 1971 Censuses of Population, Housing and Agriculture. Altogether, there are some 225 reports in this series prepared in such a way that by removal of their covers the contents can be combined to form the materials comprising the 6 volumes and 25 separate volume parts in the entire series. A hard-covered binder, suitably titled, is included in the composite price to purchasers of the complete set of reports for any given volume part.

### Catalogue of reports

A catalogue is available which describes the individual reports in the Volume Series of 1971 Census publications as well as reports in other series (i.e., Advance Series, Census Tract Series, and Special Series). The catalogue also includes a price list and an order form. A copy of this catalogue may be obtained from Publications Distribution, Statistics Canada, Ottawa K1A 0T6. For further information on census publications, address your inquiry to Information Division, Statistics Canada.

### How to order reports

Orders for reports may be sent to Publications Distribution, Statistics Canada, Ottawa K1A 0T6, or to Publishing Division, Information Canada, Ottawa K1A 0S9. Enclose payment with your order in the form of a cheque or money order made payable to the Receiver General of Canada. If more convenient, census publications may be ordered from Information Canada bookstores in Halifax, Montreal, Ottawa, Toronto, Winnipeg, or Vancouver. For other details concerning deposit accounts, bulk orders, etc., contact Publications Distribution, Statistics Canada.

### Other forms of publication

In addition to the tabulated results of the 1971 Census published in reports and bulletins, a large number of tables will be issued to users as copies of computer print-outs. These will also be available in microform. A variety of statistical tables may be purchased on computer "summary" tapes for further computer analysis by users. Details of the content, prices, and availability of census tabulations in these output media may be obtained from the User Inquiry Service, Census Field, Statistics Canada, Ottawa K1A 0T7.

### Special tabulations

To the extent that confidentiality constraints permit, Statistics Canada will produce for users at cost, special tabulations not already included in the planned tabulation programme. Requests should be sent to the Census User Inquiry Service specifying clearly the precise classifications or cross-classifications and the geographic areas. The exact categories for each characteristic and a rough table layout should be included.

### Maps and geographic files

Large-scale maps may be purchased to show the boundaries of enumeration areas (i.e., the territory covered by each Census Representative in taking the census), as well as small-scale maps of census divisions and other statistical areas. Supporting documentation relating to the census geographic files (i.e., place names, codes, etc.) are available in tabular form identifying the component enumeration areas of administrative and statistical units (e.g., towns, villages, municipalities, tracts). Further details, including costs to users, may be obtained from the User Inquiry Service of the Census Field of Statistics Canada.

## Publications du recensement du Canada de 1971

Le présent bulletin fait partie de la série des volumes des recensements de la population, du logement et de l'agriculture de 1971. Cette série compte au total environ 225 bulletins présentés de telle sorte qu'en retirant leur couverture l'utilisateur peut les réunir et constituer ainsi les 6 volumes de la série, qui comprennent 25 parties distinctes. Un auto-relieur à couverture rigide portant le titre approprié est compris dans le prix d'achat de la série complète des bulletins constituant une partie de volume.

### Catalogue

On peut se procurer un catalogue qui décrit chaque bulletin de la série des volumes du recensement de 1971, ainsi que les bulletins des autres séries (série préliminaire, série des secteurs de recensement et série spéciale). Le catalogue contient également une liste de prix et une formule de commande. On peut obtenir un exemplaire de ce catalogue en s'adressant à la Distribution des publications, Statistique Canada, Ottawa K1A 0T6. Pour tout renseignement complémentaire sur les publications du recensement, s'adresser à la Division de l'information de Statistique Canada.

### Commandes de bulletins

Les commandes de bulletins peuvent être envoyées à la Distribution des publications, Statistique Canada, Ottawa K1A 0T6, ou à la Division de l'édition, Information Canada, Ottawa K1A 0S9. Toute commande doit être accompagnée d'un chèque ou d'un mandat établi à l'ordre du Receveur général du Canada. On peut aussi commander les publications du recensement aux librairies d'Information Canada de Halifax, de Montréal, d'Ottawa, de Toronto, de Winnipeg et de Vancouver. Pour plus de détails sur les comptes de dépôt, les commandes en gros, etc., s'adresser à la Distribution des publications, Statistique Canada.

### Autres formes de publication

En plus des diverses publications contenant les résultats du recensement de 1971, de nombreux tableaux seront mis à la disposition des utilisateurs sous forme d'états mécanographiés. Ces tableaux seront également disponibles en microcopie. Les utilisateurs désireux de faire des analyses par des moyens mécanographiques pourront également se procurer un large éventail de tableaux statistiques sur bandes "sommaires". Pour tout renseignement sur le contenu, le prix et la disponibilité des résultats du recensement sur ces supports, s'adresser au Service-utilisateurs, Secteur du recensement, Statistique Canada, Ottawa K1A 0T7.

### Totalisations spéciales

Dans la mesure où le respect du secret des données le permettra, Statistique Canada établira, à l'intention des utilisateurs qui en acquitteront les frais, des totalisations spéciales qui ne font pas encore partie du programme d'exploitation prévu. Il faut envoyer les demandes au Service-utilisateurs des données du recensement en précisant bien les classements ou recoupements et les régions géographiques. Il faut inclure les catégories exactes pour chaque caractéristique et une ébauche de la disposition des tableaux.

### Cartes et fichiers géographiques

Les utilisateurs pourront se procurer des cartes à grande échelle indiquant les limites des secteurs de dénombrement (c.-à-d. des territoires recensés par chaque représentant du recensement) ainsi que des cartes à petite échelle des divisions de recensement et des autres secteurs statistiques. Les documents constituant les fichiers géographiques (noms, codes, etc. géographiques) sont disponibles sous forme de tableaux présentant les différents secteurs de dénombrement qui constituent les unités administratives et statistiques (par ex., villes, villages, municipalités et secteurs de recensement). Pour plus de détails et pour une indication des frais, s'adresser au Service-utilisateurs du Secteur du recensement de Statistique Canada.