

1981 Census of Canada

Recensement du Canada de 1981

Census tracts


Secteurs de recensement

Population, occupied private dwellings, private households, census families in private households


Population, logements privés occupés, ménages privés, familles de recensement dans les ménages privés

Selected characteristics

Certaines caractéristiques



Halifax



Data in many forms. . .

Statistics Canada disseminates data in a variety of forms. In addition to publications, both standard and special tabulations are offered on computer printouts, microfiche and microfilm, and magnetic tapes. Maps and other geographic reference materials are available for some types of data. Direct access to aggregated information is possible through CANSIM, Statistics Canada's machine-readable data base and retrieval system.

How to obtain more information

Inquiries about this publication and related statistics or services should be directed to the Statistics Canada reference centre in:

St. John's	772-4073	Winnipeg	949-4020
Halifax	426-5331	Regina	359-5405
Montréal	283-5725	Edmonton	420-3027
Ottawa	992-4734	Vancouver	666-3691
Toronto	966-6586		

Toll-free access is provided in all provinces and territories, for users who reside outside the local dialling area of any of the regional reference centres:

Newfoundland & Labrador	Zenith 07037
Nova Scotia, New Brunswick & Prince Edward Island	1-800-565-7192
Québec	1-800-361-2831
Ontario	1-800-268-1151
Manitoba	1-800-282-8006
Saskatchewan	1 (112)-800-667-3524
Alberta	1-800-222-6400
British Columbia (South & Central)	112-800-663-1551
Yukon & Northern B.C. (area served by NorthwTel Inc.)	Zenith 08913
Northwest Territories	Zenith 22015

How to order publications

This and other Statistics Canada publications may be purchased from local authorized agents and other community bookstores, through the local Statistics Canada offices, or by mail order to Publication Sales and Services, Statistics Canada, Ottawa, Ontario, K1A 0V7.

Des données sous plusieurs formes. . .

Statistique Canada diffuse des données sous diverses formes. Outre les publications, des totalisations habituelles et spéciales sont offertes sur imprimés d'ordinateur, sur microfiches et microfilms, et sur bandes magnétiques. Des cartes et d'autres documents de référence géographiques sont disponibles pour certaines sortes de données. L'accès direct à des données agrégées est possible par le truchement de CANSIM, la base de données ordiolingue et le système d'extraction de Statistique Canada.

Comment obtenir d'autres renseignements

Toute demande de renseignements au sujet de cette publication ou de statistiques et services connexes doit être adressée aux centres de référence de Statistique Canada à:

St. John's	772-4073	Winnipeg	949-4020
Halifax	426-5331	Regina	359-5405
Montréal	283-5725	Edmonton	420-3027
Ottawa	992-4734	Vancouver	666-3691
Toronto	966-6586		

Un **service d'appel sans frais** est offert, dans toutes les provinces et dans les territoires, aux **utilisateurs qui habitent à l'extérieur des zones de communication locale** des centres de référence régionaux:

Terre-Neuve et Labrador	Zénith 07037
Nouvelle-Écosse, Nouveau-Brunswick et Île-du-Prince-Édouard	1-800-565-7192
Québec	1-800-361-2831
Ontario	1-800-268-1151
Manitoba	1-800-282-8006
Saskatchewan	1 (112)-800-667-3524
Alberta	1-800-222-6400
Colombie-Britannique (région sud et centrale)	112-800-663-1551
Yukon et le nord de la Colombie-Britannique (région desservie par NorthwTel Inc.)	Zénith 08913
Territoires du Nord-Ouest	Zénith 22015

Comment commander les publications

On peut se procurer cette publication et les autres publications de Statistique Canada auprès des agents autorisés et des autres librairies locales, par l'entremise des bureaux régionaux de Statistique Canada, ou en écrivant à Ventes et distribution de publications, Statistique Canada, Ottawa, (Ontario), K1A 0V7.

**at
your
service**

**à
votre
service**



ARPE

3481259

1981 Census of Canada

Recensement du Canada de 1981

Census tracts

Secteurs de recensement

Population, occupied private dwellings, private households, census families in private households

Population, logements privés occupés, ménages privés, familles de recensement dans les ménages privés

Selected characteristics

Certaines caractéristiques

Halifax

Published under the authority of
the Minister of Supply and
Services Canada

Statistics Canada should be credited when
reproducing or quoting any part of this document

© Minister of Supply
and Services Canada 1982

October 1982
8-5200-629

Price: Canada, \$4.00
Other Countries, \$4.80

Catalogue 95-910

ISBN 0-660-51168-1

Ottawa

Publication autorisée par
le ministre des Approvisionnements et
Services Canada

Reproduction ou citation autorisée sous réserve
d'indication de la source: Statistique Canada

© Ministre des Approvisionnements
et Services Canada 1982

Octobre 1982
8-5200-629

Prix: Canada, \$4.00
Autres pays, \$4.80

Catalogue 95-910

ISBN 0-660-51168-1

Ottawa



TABLE OF CONTENTS

	Page
Introduction	V
Definitions	VI
Confidentiality and Random Rounding	XI
Sampling	XI
Data Quality	XII
Introduction	XII
Coverage Error	XII
Response Error	XII
Processing Error	XIII
Special Notes	XIII
Reference Products	XV
Symbols	XV
 Graphic	
Reference Maps for Census Tracts ...	XVII
 Tables	
Table 1. Selected Population, Dwelling, Household and Census Family Characteristics, for Census Tracts, 1981	1-1
Conversion Table Census Tract Numbers in 1981, with Numbers for Corresponding Census Tracts in 1976	25

TABLE DES MATIÈRES

	Page
Introduction	V
Définitions	VI
Confidentialité et arrondissement aléatoire	XI
Échantillonnage	XI
Qualité des données	XII
Introduction	XII
Erreur d'observation	XII
Erreur de réponse	XII
Erreur de traitement	XIII
Notes spéciales	XIII
Produits de référence	XV
Signes conventionnels	XV
 Graphique	
Cartes de référence des secteurs de recensement	XVII
 Tableaux	
Tableau 1. Certaines caractéristiques de la population, des logements, des ménages et des familles de recensement, secteurs de recensement, 1981	1-1
Table de conversion Numéros des secteurs de recensement en 1981 et numéros des secteurs de recensement correspondants en 1976	25



INTRODUCTION

This bulletin is one of a series of 36 (Catalogue Nos. 95-905 to 95-940) presenting, for census tracts (CTs) (see definition below), a compendium of the most frequently used data collected by the 1981 Census of Canada on a 100% basis. Another series of 36 bulletins (Catalogue Nos. 95-946 to 95-981) present additional data collected on a 20% sample basis.

The urban centres included in the 1981 Census Tract Programme are: Brantford, Ont.; Calgary, Alta.; Chicoutimi-Jonquière, Que.; Edmonton, Alta.; Guelph, Ont.; Halifax, N.S.; Hamilton, Ont.; Kamloops and Kelowna, B.C.; Kingston, Kitchener and London, Ont.; Moncton, N.B.; Montréal, Que.; North Bay and Oshawa, Ont.; Ottawa-Hull, Ont., Que.; Peterborough, Ont.; Prince George, B.C.; Québec, Que.; Regina, Sask.; Saint John, N.B.; Sarnia, Ont.; Saskatoon, Sask.; Sault Ste. Marie, Ont.; Sherbrooke, Que.; St. Catharines-Niagara, Ont.; St. John's, Nfld.; Sudbury, Thunder Bay and Toronto, Ont.; Trois-Rivières, Que.; Vancouver and Victoria, B.C.; Windsor, Ont.; Winnipeg, Man.

Population counts from the 1976 Census are included for comparison purposes. These 1976 counts have been adjusted to reflect the 1981 census tract limits.

A conversion table showing the relationship between the 1981 and 1976 census tracts is included in this bulletin. Municipalities (census subdivisions) added to some census agglomerations between 1976 and 1981 have been tracted for the first time. The names of these 1976 municipalities (census subdivisions) corresponding to the 1981 census tracts appear in the 1976 column of the conversion table.

All land area measurements apply to the limits in effect on January 1, 1981, the geographic reference date for the 1981 Census. The Census of Canada provides unofficial land area measurements only, as these are required in order to calculate population density. Official land area measurements for Canada and the provinces are available from Energy, Mines and Resources Canada, Surveys and Mapping Branch.

INTRODUCTION

Ce bulletin est l'un d'une série de 36 documents (nos 95-905 à 95-940 au catalogue) présentant, pour les secteurs de recensement (SR) dont la définition figure plus loin, une version abrégée des données les plus fréquemment utilisées qui ont été recueillies auprès de toute la population lors du recensement de 1981. Une autre série de 36 bulletins (nos 95-946 à 95-981) renferme des renseignements additionnels recueillis auprès d'un échantillon de 20 %.

Les centres urbains compris dans le programme des secteurs de recensement de 1981 sont les suivants: Brantford (Ont.); Calgary (Alb.); Chicoutimi-Jonquière (Qué.); Edmonton (Alb.); Guelph (Ont.); Halifax (N.-É.); Hamilton (Ont.); Kamloops et Kelowna (C.-B.); Kingston, Kitchener et London (Ont.); Moncton (N.B.); Montréal (Qué.); North Bay et Oshawa (Ont.); Ottawa-Hull (Ont., Qué.); Peterborough (Ont.); Prince George (C.-B.); Québec (Qué.); Regina (Sask.); Saint John (N.B.); Sarnia (Ont.); Saskatoon (Sask.); Sault Ste. Marie (Ont.); Sherbrooke (Qué.); St. Catharines-Niagara (Ont.); St. John's (T.-N.); Sudbury, Thunder Bay et Toronto (Ont.); Trois-Rivières (Qué.); Vancouver et Victoria (C.-B.); Windsor (Ont.); et Winnipeg (Man.).

Les chiffres de population tirés du recensement de 1976 sont joints à des fins comparatives. Ils ont été modifiés afin de tenir compte des limites des secteurs de recensement en vigueur en 1981.

Ce bulletin renferme également une table de conversion illustrant le lien qui existe entre les secteurs de recensement de 1976 et 1981. Les municipalités (subdivisions de recensement) ajoutées à certaines agglomérations de recensement entre 1976 et 1981 ont été réparties en secteurs de recensement pour la première fois. Les municipalités (subdivisions de recensement) prises en compte en 1976 et correspondant aux secteurs de recensement de 1981 sont énumérées dans la colonne "1976" de la table de conversion.

Toutes les superficies s'appliquent aux limites en vigueur au 1^{er} janvier 1981, date de référence géographique pour le recensement de 1981. Ce dernier ne donne que les chiffres officiels, ceux-ci étant nécessaires au calcul de la densité de la population. On peut obtenir les chiffres officiels pour le Canada et les provinces en s'adressant à la Direction des levés et de la cartographie, Énergie, Mines et Ressources Canada.

Provincial census tract (PCT) is a geographic concept comparable to census tract and covers all the territory outside the 36 census tracted centres. Data for PCTs are available on user summary tape or microfiche only.

This bulletin is one of a series of similar presentations for various geographic levels, i.e. federal electoral districts (Catalogue Nos. 95-901 and 95-941), census divisions (Catalogue Nos. 95-902 and 95-942), census metropolitan areas (Catalogue Nos. 95-903 and 95-943), census agglomerations (Catalogue Nos. 95-903 and 95-944) and census subdivisions of 5,000 population and over (Catalogue Nos. 95-904 and 95-945).

Thematic maps of selected census data at the census tract level are presented for 12 large census metropolitan areas (CMAs) in a new series of Metropolitan Atlas bulletins (Catalogue Nos. 99-919 to 99-930).

Reference maps showing the locations of the 1981 census tracts are included in this bulletin. It should be noted that census tracts do not necessarily respect census subdivision boundaries. However census tracts do respect the outside boundaries of all tracted census metropolitan areas and census agglomerations.

DEFINITIONS

Census Tract (CT). Refers to a permanent small census geostatistical area established in large urban communities with the help of local specialists interested in urban and social science research. Census tracts are reviewed and approved by Statistics Canada according to the following criteria:

- (a) the boundaries must follow permanent and easily recognized lines on the ground;
- (b) the population must be between 2,500 and 8,000, with a preferred average of 4,000 persons, except for census tracts in the central business district, major industrial zones, or in peripheral rural or urban areas that may have either a lower or higher population;
- (c) the area must be as homogeneous as possible in terms of economic status and social living conditions; and
- (d) the shape must be as compact as possible.

All census metropolitan areas, all census agglomerations with a city having a population of 50,000 or more, and all other cities of at least 50,000 population at the previous census are eligible for a census tract programme.

Un secteur de recensement provincial (SRP) est un concept géographique comparable au secteur de recensement qui englobe tous les territoires situés à l'extérieur des 36 centres répartis en secteurs de recensement. Les données des SRP sont offertes uniquement sur bandes sommaires ou microfiches.

Ce bulletin est l'un d'une série de documents similaires sur diverses unités géographiques: circonscriptions électorales fédérales (nos 95-901 et 95-941 au catalogue), divisions de recensement (nos 95-902 et 95-942 au catalogue), régions métropolitaines de recensement (nos 95-903 et 95-943 au catalogue), agglomérations de recensement (nos 95-903 et 95-944 au catalogue) et subdivisions de recensement ayant une population de 5,000 habitants et plus (nos 95-904 et 95-945 au catalogue).

Des cartes thématiques illustrant certaines données au niveau des secteurs de recensement sont présentées pour 12 grandes régions métropolitaines de recensement (RMR) dans une nouvelle série d'atlas métropolitains (nos 99-919 à 99-930 au catalogue).

Ce bulletin renferme également des cartes de référence situant les secteurs de recensement de 1981. Il importe de noter que ces derniers ne correspondent pas nécessairement aux subdivisions de recensement, mais qu'ils respectent les limites extérieures de toutes les régions métropolitaines de recensement et agglomérations de recensement réparties en secteurs de recensement.

DÉFINITIONS

Secteur de recensement (SR). Petite unité géostatistique permanente de recensement établie dans les grands centres urbains avec l'aide de spécialistes locaux qui s'intéressent à la recherche en sciences sociales et en urbanisme. Les secteurs de recensement sont délimités et approuvés par Statistique Canada d'après les critères suivants:

- a) des limites qui coïncident avec des lignes permanentes facilement reconnaissables sur le terrain;
- b) une population de 2,500 à 8,000 habitants, la moyenne devant être de préférence de 4,000 personnes, sauf pour les secteurs de recensement du centre des affaires, les principales zones industrielles, ou les régions rurales ou urbaines périphériques dont les chiffres de la population peuvent être plus petits ou plus grands;
- c) la plus grande homogénéité possible du point de vue économique et social; et
- d) dans la mesure du possible, une forme compacte.

Toutes les régions métropolitaines de recensement, toutes les agglomérations de recensement dont la ville compte 50,000 habitants ou plus et toutes les autres villes d'au moins 50,000 habitants au recensement précédent pourront être incluses au programme de secteurs de recensement.

DEFINITIONS - Continued

Provincial Census Tract (PCT). Refers to a permanent small census geostatistical area of rural and/or urban type. PCTs exist in the area not included in the Census Tract Programme. Populations of PCTs generally vary between 3,000 and 8,000 with a preferred average of 5,000. Boundaries, as much as possible, follow permanent physical features and/or geographic units suggested by the provinces.

Census Metropolitan Area (CMA). Refers to the main labour market area of an urbanized core (or continuously built-up area) having 100,000 or more population. CMAs are created by Statistics Canada and are usually known by the name of the urban area forming their urbanized core. They contain whole municipalities (or census subdivisions). CMAs are comprised of (1) municipalities completely or partly inside the urbanized core; and (2) other municipalities if (a) at least 40% of the employed labour force living in the municipality works in the urbanized core, or (b) at least 25% of the employed labour force working in the municipality lives in the urbanized core.

Since a CMA must contain whole census subdivisions, its limits may fall within, or extend beyond, the actual labour market area. The differences may be significant in those parts of Canada where census subdivisions cover particularly large areas of land. Census metropolitan areas may also differ from Metropolitan Areas designated by local authorities for planning or other purposes.

Census Agglomeration (CA). Refers to the main labour market area of an urbanized core (or continuously built-up area) having between 10,000 and 99,999 population. CAs are created by Statistics Canada and are usually known by the name of the urban area forming their urbanized core. They contain whole municipalities (or census subdivisions). CAs are comprised of (1) municipalities completely or partly inside the urbanized core; and (2) other municipalities if (a) at least 40% of the employed labour force living in the municipality works in the urbanized core, or (b) at least 25% of the employed labour force working in the municipality lives in the urbanized core.

Since a CA must contain whole census subdivisions, its limits may fall within, or extend beyond, the actual labour market area. The differences may be significant in those parts of Canada where census subdivisions cover particularly large areas of land.

Census Subdivision (CSD). Refers to the general term applying to municipalities, Indian Reserves, Indian Settlements and unorganized territories.

DÉFINITIONS - suite

Secteur de recensement provincial (SRP). Petite unité géostatistique permanente de recensement de type rural et (ou) urbain. Les SRP existent dans les régions qui ne font pas partie du programme des secteurs de recensement. La population des SRP varie généralement de 3,000 à 8,000 habitants, la moyenne devant être de préférence de 5,000 habitants. Dans la mesure du possible, leurs limites coïncident avec des caractéristiques physiques permanentes et (ou) avec des unités géographiques proposées par les provinces.

Région métropolitaine de recensement (RMR). Principal marché du travail d'un noyau urbanisé (ou d'une zone bâtie en continu) comptant 100,000 habitants ou plus. Les RMR sont créées par Statistique Canada et sont ordinairement désignées par le nom de la région urbaine qui forme leur noyau urbanisé. Elles renferment des municipalités (ou subdivisions de recensement) entières. Une RMR comprend (1) les municipalités qui se trouvent en totalité ou en partie à l'intérieur du noyau urbanisé et (2) d'autres municipalités si a) au moins 40 % de la population active occupée demeurant dans la municipalité travaille dans le noyau urbanisé ou si b) au moins 25 % de la population active occupée travaillant dans la municipalité demeure dans le noyau urbanisé.

Puisqu'une RMR doit renfermer des subdivisions de recensement entières, ses limites peuvent se trouver dans le secteur réel du marché du travail, ou s'étendre en dehors de celui-ci. Les différences peuvent être importantes dans les régions du Canada où les subdivisions de recensement ont une très grande superficie. Il est également possible que des régions métropolitaines de recensement ne concordent pas avec les régions métropolitaines désignées par les autorités locales à des fins de planification ou autres.

Agglomération de recensement (AR). Principal marché du travail d'un noyau urbanisé (ou d'une zone bâtie en continu) comptant entre 10,000 et 99,999 habitants. Les AR sont créées par Statistique Canada et sont ordinairement désignées par le nom de la région urbaine qui forme leur noyau urbanisé. Elles renferment des municipalités (ou subdivisions de recensement) entières. Une AR comprend (1) les municipalités qui se trouvent en totalité ou en partie à l'intérieur du noyau urbanisé et (2) d'autres municipalités si a) au moins 40 % de la population active occupée demeurant dans la municipalité travaille dans le noyau urbanisé ou si b) au moins 25 % de la population active occupée travaillant dans la municipalité demeure dans le noyau urbanisé.

Puisqu'une AR doit renfermer des subdivisions de recensement entières, ses limites peuvent se trouver dans le secteur réel du marché du travail, ou s'étendre en dehors de celui-ci. Les différences peuvent être importantes dans les régions du Canada où les subdivisions de recensement ont une très grande superficie.

Subdivision de recensement (SDR). Terme générique qui désigne les municipalités, les réserves indiennes, les établissements indiens et les territoires non organisés.

DEFINITIONS - Continued

In Newfoundland, Nova Scotia and British Columbia, the term also describes geostatistical areas that have been created by Statistics Canada in cooperation with the provinces as an equivalent for municipalities.

Land Area. Refers to area measurement in square kilometres and excludes, wherever feasible, large bodies of water.

Population Density. Refers to the number of persons per square kilometre.

Age. Refers to age at last birthday (as of the census reference date, June 3, 1981). This variable is derived from date of birth.

Date of Birth. Refers to the day, month and year of birth, collected for the purpose of determining the person's age as of the census reference date. Persons who were unable to give the exact date of birth were asked to give the best possible estimate.

Sex. Refers to the gender of the respondent.

Marital Status. Refers to the following conjugal status of a person:

Now married (excluding separated) -
Persons whose husband or wife is living, unless the couple is separated or a divorce has been obtained. Persons living common-law are considered as "Now married";

Separated -
Persons who have been deserted or who have parted because they no longer want to live together, but have not obtained a divorce;

Divorced -
Persons who have obtained a legal divorce and who have not remarried;

Widowed -
Persons who have lost their spouse through death and who have not remarried;

Never married (single) -
Persons who never married (including all persons less than 15 years) and persons whose marriage was annulled.

Mother Tongue. Refers to the first language learned in childhood and still understood by an individual.

Although the intent of the question has not changed since 1941 (i.e., the identification of the language first learned as a young child), the wording of the question itself has not been completely uniform. The most recent of these

DÉFINITIONS - suite

À Terre-Neuve, en Nouvelle-Écosse et en Colombie-Britannique, l'expression désigne également des unités géostatistiques créées comme équivalents des municipalités et délimitées par Statistique Canada en collaboration avec les provinces.

Superficie. Surface en kilomètres carrés excluant les grandes nappes d'eau, lorsque cela est possible.

Densité de population. Nombre de personnes au kilomètre carré.

Âge. Âge au dernier anniversaire de naissance (à la date de référence du recensement, le 3 juin 1981). Cette variable est établie d'après la réponse à la question sur la date de naissance.

Date de naissance. Jour, mois et année de naissance aux fins d'établissement de l'âge du recensé au jour du recensement. Les personnes qui ne connaissaient pas la date exacte de leur naissance devaient donner la meilleure estimation possible.

Sexe. Qualité d'homme ou de femme.

État matrimonial. Situation conjugale d'une personne, notamment:

Actuellement marié(e) (sauf séparé(e)):
personne dont le conjoint est vivant, à moins que le couple ne soit séparé ou divorcé; les personnes vivant en union consensuelle sont considérées comme actuellement mariées.

Séparé(e):
personne qui a été abandonnée, ou qui est séparée de son conjoint, légalement ou non, parce qu'elle ne veut plus vivre avec cette personne, mais qui n'a pas obtenu de divorce.

Divorcé(e):
personne qui a obtenu un divorce et qui ne s'est pas remariée.

Veuf(ve):
personne dont le conjoint est décédé et qui ne s'est pas remariée.

Célibataire (jamais marié(e)):
personne qui n'a jamais été mariée (y compris toute personne de moins de 15 ans), ou personne dont le mariage a été annulé.

Langue maternelle. Première langue apprise et encore comprise.

Bien que l'objet de cette question n'ait pas changé depuis 1941 (c'est-à-dire connaître la première langue apprise par les recensés), la formulation n'a pas toujours été la même. En 1971 et 1976, on demandait aux recensés d'indiquer la première langue parlée et encore comprise

DEFINITIONS - Continued

changes is from the 1971/76 wording of "language first spoken and still understood" to the 1981 wording "language first learned and still understood". This change was introduced so the question would conform to the definition of mother tongue given in the Official Languages Act, 1968-69.

Occupied Private Dwelling. Refers to a private dwelling in which a person or group of persons is permanently residing. Also included are private dwellings whose usual residents are temporarily absent on Census Day. Unless otherwise specified, all data in housing reports are for occupied private dwellings rather than unoccupied private dwellings or dwellings occupied solely by foreign and/or temporary residents.

Tenure. Refers to whether some member of the household owns or rents the dwelling.

A dwelling is classified as "owned" even if it is not fully paid for, such as one which has a mortgage or some other claim on it. The dwelling may be situated on rented or leased land or be part of a condominium (whether registered or unregistered).

A dwelling is classified as "rented" even if it is provided without cash rent or at a reduced rent or if the dwelling is part of a co-operative. For census purposes, in a co-operative all members jointly own the co-operative and occupy their dwelling units under a lease agreement.

Structural Type. Refers to the structural arrangements of the dwelling.

Single House (or Single Detached)

Refers to a single dwelling not attached to any other building and surrounded on all sides by open space.

Semi-detached or Double House

Refers to one of two dwellings attached side by side but not attached to any other building and surrounded on all other sides by open space.

Duplex

Refers to one of two dwellings, one above the other, not attached to any other building and surrounded on all sides by open space.

Row House

Refers to one of three or more dwellings joined side by side but not having any other dwellings either above or below.

DÉFINITIONS - suite

tandis qu'en 1981, on leur demandait d'inscrire la première langue apprise et encore comprise. Cette modification a été apportée afin que la question du recensement corresponde à la définition de langue maternelle dans la Loi sur les langues officielles de 1968-1969.

Logement privé occupé. Logement privé occupé de façon permanente par une personne ou un groupe de personnes. Sont également inclus dans cette catégorie les logements privés dont les résidents habituels sont temporairement absents le jour du recensement. Sauf indication contraire, toutes les données présentées dans les publications sur le logement se rapportent aux logements privés occupés et non à des logements privés inoccupés ou à des logements occupés par des résidents étrangers et (ou) temporaires.

Mode d'occupation. Indique si le logement est possédé ou loué par un membre du ménage.

Un logement est classé "possédé" même s'il est hypothéqué ou grevé d'une autre créance. Le logement peut être situé sur un terrain donné ou pris en location, ou encore faire partie d'un condominium enregistré ou non.

Un logement est classé "loué" même s'il est donné en location sans loyer en argent ou à un loyer réduit, ou qu'il fait partie d'une coopérative. Aux fins du recensement, tous les membres d'une coopérative ont des parts dans cette coopérative et occupent leur logement en vertu d'un bail.

Type de construction. Type de construction du logement.

Maison individuelle (ou logement individuel non attenant)

Logement individuel non attenant à une autre construction et entouré d'espaces libres.

Maison jumelée ou maison double

Deux logements côte à côte réunis par un mur commun, mais non attenants à une autre construction, et entourés d'espaces libres.

Duplex

Deux logements superposés non attenants à une autre construction et entourés d'espaces libres.

Maison en rangée

Logement dans une rangée d'au moins trois logements réunis côte à côte sans autre logement au-dessus ou en dessous.

DEFINITIONS - Continued

Apartment in a Building That Has Five or More Storeys

Refers to a dwelling unit in a high-rise apartment building.

Apartment in a Building That Has Less Than Five Storeys

Refers to a dwelling unit in a triplex, quadruplex or a dwelling unit in a non-residential building or in a house that has been converted.

House Attached to a Non-residential Building

Refers to a single dwelling attached at ground level to another building (such as a store, etc.) but separated from it by a common wall running from ground to roof.

Mobile Home

Refers to a dwelling which has been designed and constructed to be transported on its own chassis and capable of being moved on short notice.

Other Movable Dwelling

Refers to a dwelling such as a tent, travel trailer, railroad car or houseboat.

Private Household. Refers to a person or group of persons (other than foreign residents) who occupy a private dwelling and do not have a usual place of residence elsewhere in Canada. The number of private households equals the number of occupied private dwellings.

Household Size. Refers to the number of persons in a PRIVATE HOUSEHOLD.

Census Family. Refers to a husband and a wife (with or without children who have never married, regardless of age), or a lone parent of any marital status, with one or more children who have never married, regardless of age, living in the same dwelling. For census purposes, persons living in a common-law type of arrangement are considered as now married, regardless of their legal marital status; they accordingly appear as a husband-wife family in the census family tables.

Census Family Composition. Refers to the classification of census families in terms of the number and/or age groups of children at home.

DÉFINITIONS - suite

Appartement dans un immeuble de cinq étages et plus

Logement dans une tour d'habitation.

Appartement dans un immeuble de moins de cinq étages

Logement dans un triplex ou un quadruplex, dans une construction non résidentielle ou dans une maison qui a été transformée.

Maison attenante à une construction non résidentielle

Logement individuel attenant au niveau du sol à une autre construction, par ex., un magasin, mais qui en est séparé par un mur commun s'élevant du sol au toit.

Habitation mobile

Logement conçu et construit pour être transporté sur son propre châssis et qu'on peut déplacer sans grand délai.

Autre logement mobile

Logement tel qu'une tente, une roulotte de voyage, une voiture de chemin de fer ou un bateau-maison.

Ménage privé. La ou les personnes (autres que des résidents étrangers) qui occupent un logement privé et qui n'ont pas de lieu de résidence habituelle ailleurs au Canada. Le nombre de ménages privés est égal au nombre de logements privés occupés.

Taille de ménage. Nombre de personnes dans un MÉNAGE PRIVÉ.

Famille de recensement. Époux et épouse (avec ou sans enfants jamais mariés, peu importe leur âge) ou un parent seul (peu importe son état matrimonial) avec un ou plusieurs enfants jamais mariés (quel que soit leur âge) vivant dans le même logement. Aux fins du recensement, les personnes vivant en union libre sont considérées comme "actuellement mariées", peu importe leur état matrimonial légal; elles figurent donc comme une famille époux-épouse dans les tableaux sur la famille de recensement.

Composition de la famille de recensement. Les familles de recensement sont classées selon le nombre et (ou) le groupe d'âge des enfants à la maison.

DEFINITIONS - Concluded

Census Family Status. Refers to the classification of the population into family and non-family persons.

Family persons refers to household members who belong to a census family.

Non-family persons refers to household members who do not belong to a census family.

Census Family Structure. Refers to the classification of census families into husband-wife families (with or without children present) and lone-parent families by sex of parent. Note however, in this bulletin, lone-parent families are not broken down by sex of parent.

CONFIDENTIALITY AND RANDOM ROUNDING

The figures shown in this report have been subjected to a confidentiality procedure known as "random rounding" to prevent the possibility of associating small figures with any identifiable individual. Under this method, all figures including totals are randomly rounded (either up or down) to a multiple of "5". This technique provides strong protection against direct, residual or negative disclosures without adding significant error to the census data. However, since totals are independently rounded, they do not necessarily equal the sum of individual rounded figures in distributions. Also, minor differences can be expected for corresponding totals and cell values in various census reports. Similarly, percentages, which are calculated on rounded figures, do not necessarily add to the total. Percentage distributions and rates for the most part are based on rounded data, while percentage changes and averages are based on unrounded data. Users are advised that each table is noted accordingly.

SAMPLING

The 1981 Census data were collected either on a 100% basis (i.e. from all households) or on a sample basis (i.e. from only a random sample of households) with data weighted to provide estimates of the entire population. The information in this report was collected on a 100% basis. All table headings are noted accordingly.

DÉFINITIONS - fin

Situation des particuliers dans la famille de recensement. Catégorisation de la population en personnes faisant partie d'une famille et en personnes hors famille.

Personnes faisant partie d'une famille - Membres d'un ménage qui font partie d'une famille de recensement.

Personnes hors famille - Membres d'un ménage qui ne font pas partie d'une famille de recensement.

Structure de la famille de recensement. Catégorisation des familles de recensement en familles époux-épouse (avec ou sans enfants présents) et en familles monoparentales selon le sexe du parent. Il est à noter, cependant, que dans ce bulletin, les familles monoparentales ne sont pas ventilées selon le sexe du parent.

CONFIDENTIALITÉ ET ARRONDISSEMENT ALÉATOIRE

Par souci de confidentialité, les chiffres publiés dans le présent rapport ont subi un arrondissement aléatoire qui supprime toute possibilité d'associer des chiffres à une personne facilement reconnaissable. Grâce à cette méthode, tous les chiffres, y compris les totaux, sont arrondis de façon aléatoire (vers le haut ou vers le bas) jusqu'à un multiple de "5". Cette technique assure une protection efficace contre la divulgation directe, négative ou par recoupements, sans ajouter d'erreur significative aux données. Cependant, comme les totaux sont arrondis séparément, ils ne correspondent pas nécessairement à la somme des chiffres arrondis dans les distributions. De plus, il faut s'attendre que les totaux et les autres chiffres correspondants dans divers bulletins du recensement présentent quelques légères différences. De même, la somme de pourcentages calculés à partir de chiffres arrondis ne correspond pas forcément au total des éléments. Les répartitions en pourcentage et les taux sont dans la plupart des cas basés sur des données arrondies, alors que les variations en pourcentage et les moyennes sont basées sur des données non arrondies. Les renvois au bas des tableaux avertissent l'utilisateur en conséquence.

ÉCHANTILLONNAGE

Les données du recensement de 1981 ont été recueillies sur une base de 100 % (c'est-à-dire auprès de tous les ménages) ou par un échantillonnage aléatoire des ménages; ces données sont pondérées afin de fournir des estimations sur l'ensemble de la population. Les renseignements figurant dans le présent bulletin ont été recueillis selon la première méthode. Tous les titres des tableaux ont été annotés en conséquence.

DATA QUALITY

Introduction

Any census data will be subject to error. Some of the errors will tend to cancel out over a large number of cases (i.e. for larger cells) as errors will be made in both directions (i.e. random errors). In general the proportion or rate of these random errors increases as the population or cell size decreases. Thus, small data values, even though collected on a 100% basis, should be used with some caution.

Other of the errors will tend not to cancel out as errors will have a tendency to occur in one direction more than another (systematic errors, for example, question wording which invites errors in one direction more than in the other) and will result in a bias.

The data contained in this bulletin are subject to coverage errors, response errors and to processing errors.

Coverage Error

A coverage error occurs in the census whenever a person or a household is missed completely or counted more than once. Since overcoverage is fairly rare in relation to undercoverage, the net effect of such errors is to introduce a downward bias in census figures, so that the published census estimates tend to underestimate the actual population.

A special study was undertaken in relation to the 1976 Census to measure the extent of the bias due to undercoverage. This study estimated the overall undercoverage rate to be of the order of 2% of the total population for persons and 2% for households. It also indicated that undercoverage is higher in certain segments of the population, e.g., young male adults and recent immigrants. Similar trends were obtained in connection with the 1971 Census.

A comparable study was undertaken for the 1981 Census but the results were not available at the time this report was published.

Response Error

A response error occurs when the response recorded is incorrect. Such errors may occur due to the respondent misinterpreting the question, inadvertently checking the wrong box, or even consciously checking the wrong box. Contributing to this error may be the questionnaire wording or organization, or the training and attitude of enumerators.

QUALITÉ DES DONNÉES

Introduction

Dans tout recensement, les données recueillies peuvent être entachées d'erreurs. Certaines de ces erreurs tendent à s'annuler à mesure que le nombre de cas observés augmente (c'est-à-dire dans le cas des classes plus importantes) puisque les erreurs se font dans les deux sens (erreurs aléatoires). De façon générale, la proportion ou le taux d'erreurs aléatoires augmente au fur et à mesure que la taille de la population ou de la classe diminue. Aussi, faut-il utiliser avec une certaine réserve les petits chiffres obtenus, même si ces données ont été recueillies auprès de l'ensemble de la population.

Dans d'autres cas, les erreurs ne s'annulent pas parce qu'elles ont tendance à se produire dans un sens plutôt que dans un autre. Il s'agit d'erreurs systématiques. Par exemple, le libellé d'une question peut favoriser les erreurs dans un sens particulier. Ces erreurs entraînent un biais.

Des erreurs d'observation, des erreurs de réponse et des erreurs de traitement ont pu influencer sur la qualité des données fournies dans le présent bulletin.

Erreur d'observation

Il y a erreur d'observation au recensement lorsqu'on oublie complètement une personne ou un ménage ou qu'on le compte plus d'une fois. Étant donné que le surdénombrement est assez rare par rapport au sous-dénombrement, de telles erreurs produisent un biais vers le bas dans les statistiques du recensement, de sorte que les estimations publiées du recensement tendent à sous-estimer le chiffre réel de population.

On a entrepris une étude spéciale sur le recensement de 1976 afin d'évaluer le biais entraîné par le sous-dénombrement. Selon les résultats, le taux global du sous-dénombrement serait de 2 % de l'ensemble de la population dans le cas des particuliers et de 2 % pour les ménages. L'étude a révélé que le sous-dénombrement est plus élevé dans certains groupes de la population, par exemple chez les jeunes adultes de sexe masculin et les nouveaux immigrants. On avait décelé les mêmes tendances lors du recensement de 1971.

Une étude similaire a été entreprise pour le recensement de 1981, mais les résultats n'étaient pas accessibles au moment de la parution du présent bulletin.

Erreur de réponse

Une erreur de réponse se produit lorsque la réponse enregistrée est incorrecte. De telles erreurs surviennent lorsque le répondant a mal interprété la question ou a coché la mauvaise case par inadvertance ou même volontairement. La formulation des questions ou le mode de présentation du questionnaire ainsi que la formation et l'attitude des agents recenseurs sont des facteurs qui peuvent favoriser ce genre d'erreurs.

Processing Error

Processing errors can occur when write-in answers are coded, when responses on the questionnaire are transcribed to be read by the computer, and when imputations are done either for non-response or for edit rejects.

A comprehensive assessment of the quality of the census data collected on a 100% basis will be included in Data Quality - Total Population (Catalogue No. 99-904).

SPECIAL NOTES

Mother Tongue

Comparability of the 1981 and 1976 Census mother tongue data is affected by a number of factors:

- (a) There has been a decrease in the non-response rate from 1.9% in 1976 to 1.1% in 1981. As a result, an unknown portion of the change in any given mother tongue is due to a better enumeration of the population.
- (b) In the 1976 Census the 1.9% of the population who did not respond to the mother tongue question had their language coded as Not Stated. In the 1981 Census the 1.1% of the population who did not respond to the question were assigned a specific language (see table below).
- (c) Procedures for the removal of multiple responses, provided by 2.4% of the 1981 population, have changed for the 1981 Census. In 1976, an arbitrary and deterministic processing edit blanked the multiple responses, leaving only one valid response for each individual. In the 1981 Census, multiple languages were assigned a single response using probabilistic computer algorithms (see table below for the redistribution of combinations of English, French and Other).
- (d) The category "Indian, n.o.s." includes persons who are of aboriginal ancestry and those of Asian Indian ancestry. In 1976, these persons were all coded to "Native Indian" as mother tongue.

Erreur de traitement

Des erreurs de traitement peuvent se produire lorsque des réponses en toutes lettres sont codées, lorsque les réponses du questionnaire sont transcrites en langage d'ordinateur et lorsqu'on fait des imputations pour tenir compte soit de la non-réponse soit des rejets au contrôle.

Une évaluation détaillée de la qualité des données du recensement recueillies sur une base intégrale sera présentée dans la publication Qualité des données - Population totale (n° 99-904 au catalogue).

NOTES SPÉCIALES

Langue maternelle

Un certain nombre de facteurs influent sur la comparabilité des données des recensements de 1981 et de 1976 sur la langue maternelle:

- a) Le taux de non-réponse est tombé de 1.9 % en 1976 à 1.1 % en 1981. Les changements observés pour certaines langues s'expliquent en partie par un meilleur dénombrement de la population.
- b) Au recensement de 1976, 1.9 % de la population n'avait pas répondu à la question sur la langue maternelle et l'on avait codé leur langue dans la catégorie "non déclarée". Au recensement de 1981, une langue précise a été attribuée au 1.1 % des recensés qui n'ont pas répondu à cette question (voir le tableau ci-dessous).
- c) Les procédures en vue de la suppression des réponses multiples, enregistrées chez 2.4 % de la population en 1981, ont été modifiées au recensement de 1981. En 1976, un contrôle arbitraire et déterminant supprimait les réponses multiples pour ne garder qu'une réponse valable pour chaque recensé. Au recensement de 1981, on a conservé une seule réponse en utilisant des algorithmes informatiques probabilistes (voir le tableau ci-dessous pour la redistribution des combinaisons comportant le français, l'anglais et autres langues).
- d) La catégorie "Indien, n.d.a." regroupe les personnes d'ascendance autochtone et celles qui sont d'ascendance indienne asiatique. En 1976, la langue maternelle de toutes ces personnes a été codée "langue amérindienne".

Mother Tongue Information as Reported by Assigned Mother Tongue, Canada, 1981

Données sur la langue maternelle déclarée selon la langue maternelle attribuée, Canada, 1981

Mother tongue as reported in 1981 Langue maternelle déclarée en 1981	1981 mother tongue assigned as Langue maternelle attribuée en 1981		
	English Anglais	French Français	Other Autre
English only - Anglais seulement	14,518,400
French only - Français seulement	...	6,077,695	...
Other only ^{1,2} - Autre seulement ^{1,2}	...	2,495	2,897,730
English and French ³ - Anglais et français ³	103,595	104,650	...
English and other ^{2,4} - Anglais et autre ^{2,4}	122,655	235	202,640
French and other ⁵ - Français et autre ⁵	...	9,305	12,945
English, French and other ³ - Anglais, français et autre ³	7,845	7,375	14,250
Non-response - Non-réponse	165,970	47,340	48,060
Total	14,918,460	6,249,095	3,175,625

Totals may not equal the sum of components due to rounding. - Les chiffres ayant été arrondis, leur somme peut ne pas correspondre aux totaux indiqués.

- 1 "Other" includes all non-official languages. - "Autre" comprend toutes les langues non officielles.
- 2 A number of write-in languages were potentially changed to French by computer edit (e.g., "Belgian" could be either "French" or "Flemish"). - Lors du traitement des données par ordinateur, le français a été attribué comme langue maternelle pour un certain nombre de réponses écrites (par ex., "belge" pouvait être "français" ou "flamand").
- 3 In 1976, a random choice was made between "English and French". - En 1976, on a fait un choix aléatoire entre le français et l'anglais.
- 4 In 1976, all records with "English and other" were assigned to "English". - En 1976, on a attribué l' "anglais" à tous les recensés qui avaient indiqué "Anglais et autre".
- 5 In 1976, all records with "French and other" were assigned to "French". - En 1976, on a attribué le "français" à tous les recensés qui avaient indiqué "Français et autre".

Users of these data should be aware that there is some impact on the comparability of the 1981 with 1976 Census data due to changes in processing procedures. However, problem-free information was provided by 96.5% of the population. Furthermore, for 98.0% of the population, the same data would have been published for 1981, whether the 1976 or the 1981 processing methodology had been used. For a more detailed explanation, users are referred to Data Quality - Total Population (Catalogue No. 99-904).

Structural Type Data

Users are advised that comparisons of structural type data with previous censuses should be approached with caution. Also, due to response bias in classifying certain structural types in the 1981 Census, the data for Single attached (semi-detached or double, row house, house attached to a non-residential building), Apartment less than 5 storeys, and Duplex should be used as one aggregate type, namely, Other Multiple Dwellings, as presented in the table(s) in this bulletin. More information concerning the nature of the problem

Les utilisateurs noteront que les modifications apportées aux procédures de traitement influent quelque peu sur la comparabilité des données des recensements de 1981 et de 1976. Signalons que 96.5 % de la population ont fourni des données précises. En outre, les mêmes données auraient paru pour 98.0 % de la population en 1981, peu importe que l'on eût employé la méthode de traitement de 1976 ou celle de 1981. Pour de plus amples renseignements, prière de consulter la publication Qualité des données - Population totale (n° 99-904 au catalogue).

Données sur le type de construction

Les usagers devront user de prudence lorsqu'ils compareront les données sur le type de construction avec celles des recensements précédents. En outre, par suite du biais de réponse dans la classification de certains types de construction au recensement de 1981, les données sur les logements individuels attenants (maisons jumelées ou doubles, maisons en rangée, maisons attenantes à une construction non résidentielle), les appartements dans un immeuble de moins de 5 étages et les duplex doivent être considérés comme appartenant à un seul groupe, c'est-à-dire autres logements multiples,

and the conditions under which the data may be used with more confidence will be contained in Data Quality - Total Population (Catalogue No. 99-904).

REFERENCE PRODUCTS

The 1981 Census Dictionary (Catalogue No. 99-901) contains the complete range of definitions for all variables and terms used in the 1981 Census data products. Of general interest would be information contained in Summary Guide - Total Population (Catalogue No. 99-902) and Summary Guide - Sample Population (Catalogue No. 99-903) which include lists and indexes of tables appearing in the data publications, as well as reproductions of the census questionnaire forms and basic indicators of data quality. Further details on the data quality may be obtained from Data Quality - Total Population (Catalogue No. 99-904) and Data Quality - Sample Population (Catalogue No. 99-905).

A wide range of other analytical and reference products are available and described, along with information on data products and available services, in Products and Services of the 1981 Census of Canada.

SYMBOLS

The following standard symbols are used in Statistics Canada publications:

- .. figures not available.
- ... figures not appropriate or not applicable.
- nil or zero.
- amount too small to be expressed.

comme on le présente dans le(s) tableau(x) de ce bulletin. Pour plus de renseignements sur la nature de ce problème et sur la façon d'utiliser les données, prière de consulter la publication Qualité des données - Population totale (n° 99-904 au catalogue).

PRODUITS DE RÉFÉRENCE

Le Dictionnaire du recensement de 1981 (n° 99-901 au catalogue) donne les définitions de toutes les variables et de tous les termes utilisés dans les produits du recensement de 1981. Les renseignements que renferment le Guide sommaire - Population totale (n° 99-902 au catalogue) et le Guide sommaire - Population-échantillon (n° 99-903 au catalogue), présentent un intérêt général puisqu'ils donnent la liste et l'index de tous les tableaux des publications ainsi qu'une reproduction des questionnaires du recensement et les indicateurs de base de la qualité des données. On peut obtenir plus de détails sur la qualité des données dans Qualité des données - Population totale (n° 99-904 au catalogue) et Qualité des données - Population-échantillon (n° 99-905 au catalogue).

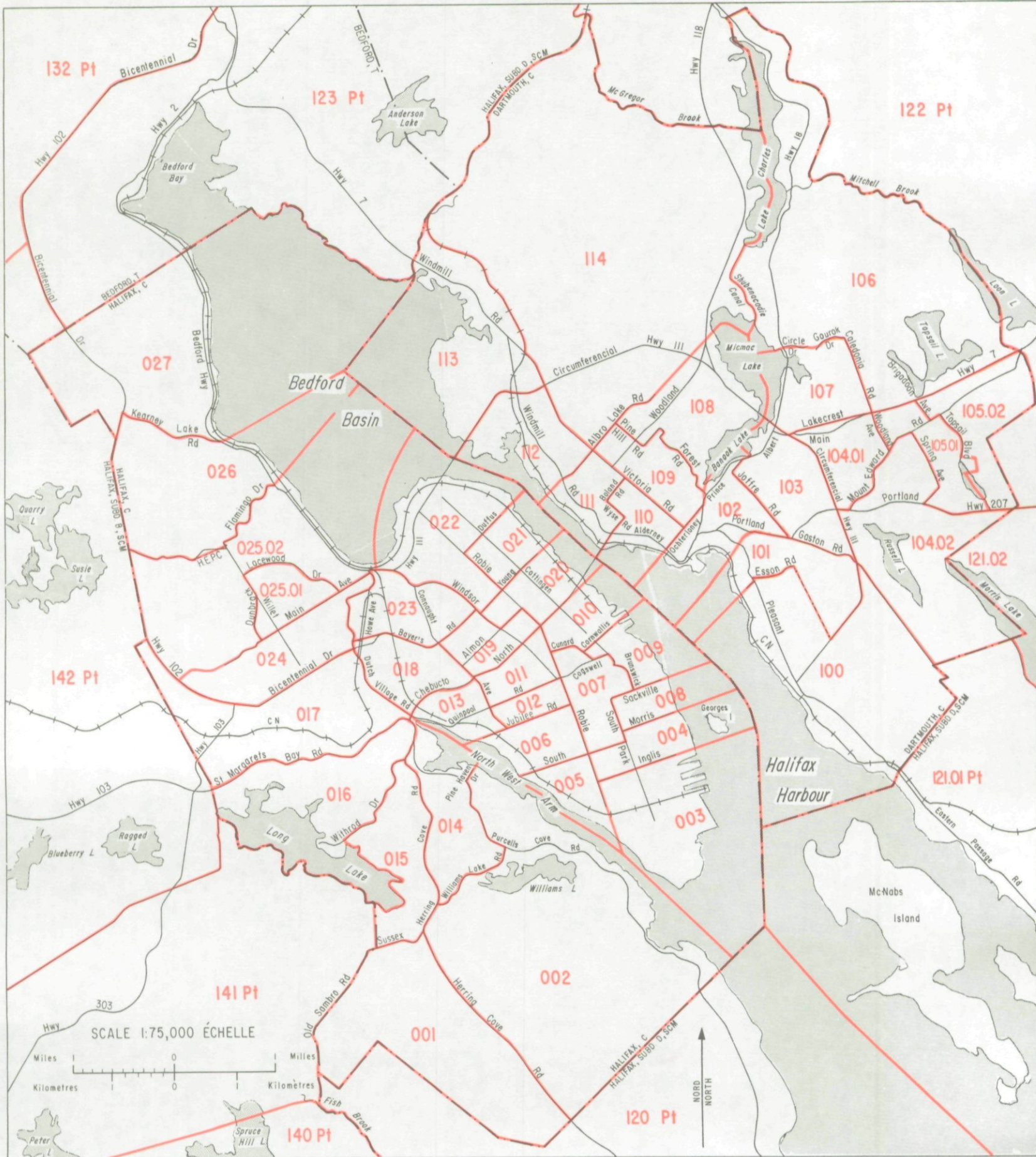
La publication Produits et services du recensement du Canada de 1981 décrit une foule d'autres analyses et de produits de référence, et fournit des renseignements sur les produits et services disponibles.

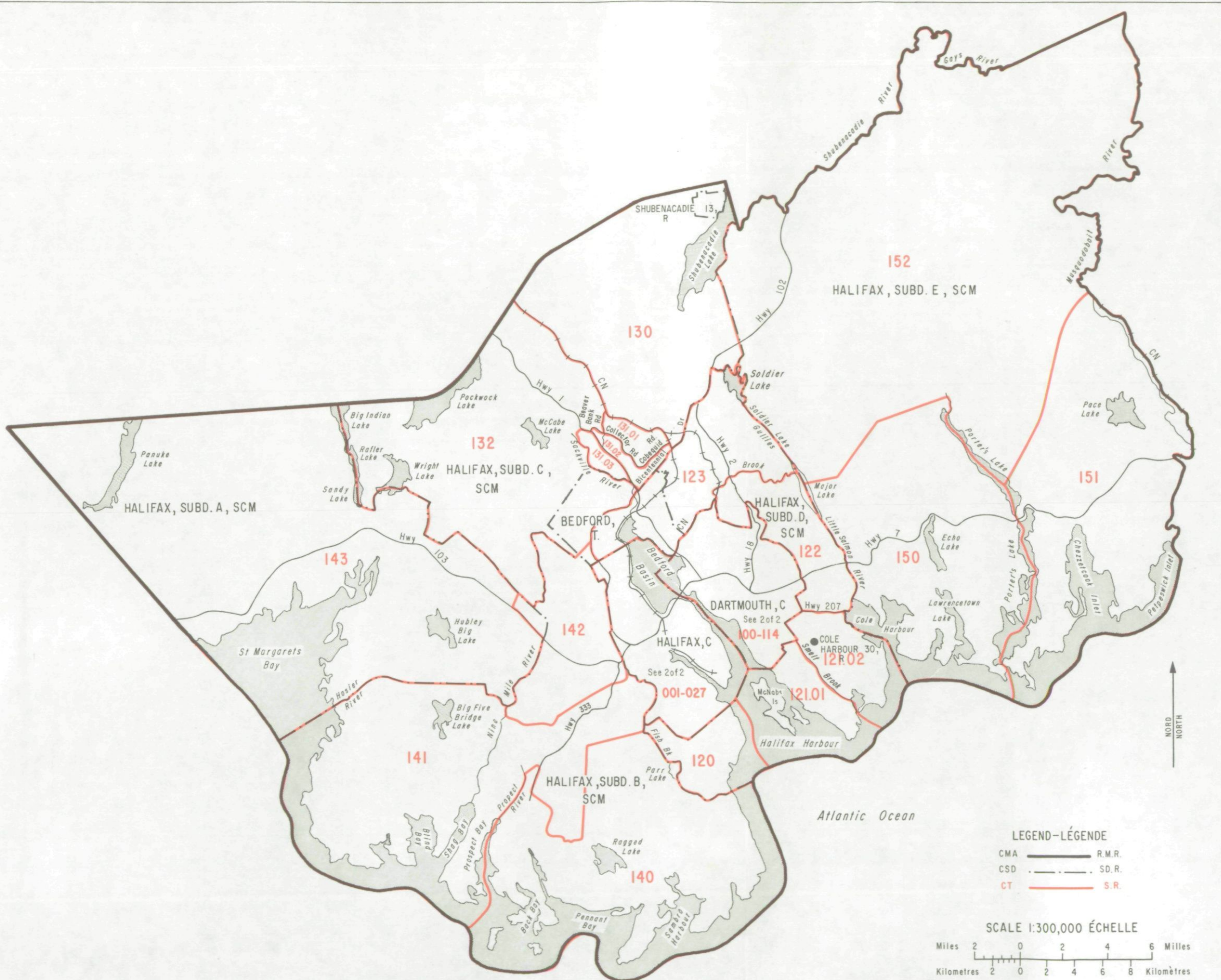
SIGNES CONVENTIONNELS

Les signes conventionnels suivants sont employés uniformément dans les publications de Statistique Canada:

- .. nombres indisponibles.
- ... n'ayant pas lieu de figurer.
- néant ou zéro.
- nombres infimes.







TABLES

-

TABLEAUX

TABLE 1. SELECTED POPULATION, DWELLING, HOUSEHOLD AND CENSUS FAMILY CHARACTERISTICS, FOR CENSUS TRACTS, 1981

(BASED ON 100% DATA)

CHARACTERISTICS	HALIFAX	CT - SR	CT - SR	CT - SR	CT - SR	CT - SR
	CMA - RMR (1)	001	002	003	004	005
POPULATION, 1976 (2)	267,891	5,105	5,994	2,957	7,189	2,032
POPULATION, 1981	277,727	4,756	5,883	2,659	7,781	1,972
LAND AREA IN SQUARE KILOMETRES, 1981	2 508,10	5,83	11,37	2,07	0,91	0,78
POPULATION DENSITY PER SQUARE KILOMETRE, 1981	110,7	815,8	517,4	1 284,5	8 550,5	2 528,2
SEX AND AGE GROUP:						
MALE, TOTAL						
0-4 YEARS	135,995	2,305	2,805	1,235	3,855	920
5-9 YEARS	10,130	185	235	60	110	45
10-14 YEARS	10,535	235	245	55	75	70
15-19 YEARS	11,080	230	185	105	50	75
20-24 YEARS	13,765	295	285	120	340	110
25-34 YEARS	14,890	240	375	140	1,045	85
35-44 YEARS	26,110	355	520	235	1,120	90
45-54 YEARS	17,180	270	280	140	300	115
55-64 YEARS	13,030	235	250	140	255	110
65-69 YEARS	10,415	180	230	115	255	100
70 YEARS AND OVER	3,555	40	80	45	110	45
	5,315	35	125	75	185	80
FEMALE, TOTAL						
0-4 YEARS	141,735	2,450	3,080	1,430	3,930	1,050
5-9 YEARS	9,625	190	260	60	100	40
10-14 YEARS	9,980	245	230	55	70	80
15-19 YEARS	10,575	250	200	95	55	75
20-24 YEARS	13,060	290	280	115	170	90
25-34 YEARS	15,760	255	425	175	970	100
35-44 YEARS	27,640	420	565	295	1,070	135
45-54 YEARS	17,210	285	290	180	285	145
55-64 YEARS	13,195	250	275	140	250	115
65-69 YEARS	11,590	170	235	125	305	120
70 YEARS AND OVER	4,475	40	85	70	235	55
	8,620	60	230	110	430	100
MARITAL STATUS:						
SINGLE (NEVER MARRIED), TOTAL						
SINGLE (NEVER MARRIED), 15 YEARS OF AGE AND OVER	127,225	2,405	2,585	1,245	4,190	895
MARRIED (3)						
MARRIED (3)	65,295	1,075	1,240	820	3,730	520
WIDOWED	131,735	2,115	2,845	1,195	2,705	955
DIVORCED	11,670	130	285	135	525	95
	7,105	105	185	85	360	30
MOTHER TONGUE:						
ENGLISH	261,865	4,525	5,535	2,465	6,995	1,870
FRENCH	7,790	95	145	60	460	30
ARABIC	955	15	20	10	25	-
GERMAN	945	10	25	20	35	10
CHINESE	810	15	15	10	65	5
GREEK	795	15	25	10	10	10
OTHER	4,560	80	125	80	185	55
OCCUPIED PRIVATE DWELLINGS, TOTAL (4)						
OWNED	93,865	1,335	1,845	1,040	3,840	660
RENTED	52,255	750	900	470	315	525
	41,715	585	1,045	570	3,625	140
SINGLE DETACHED						
APARTMENT, 5 OR MORE STOREYS	47,120	720	875	475	190	520
OTHER MULTIPLE DWELLINGS	11,270	5	20	265	2,120	5
SINGLE ATTACHED						
APARTMENT, LESS THAN 5 STOREYS	32,130	610	975	300	1,630	140
DUPLEX	8,365	345	75	40	195	10
	18,680	155	815	230	1,325	100
	5,085	110	90	30	110	35
PRIVATE HOUSEHOLDS, TOTAL						
BY NUMBER OF PERSONS:	83,865	1,335	1,845	1,040	3,935	660
1	18,605	105	315	315	2,260	105
2	26,840	275	640	325	1,245	205
3	17,435	300	385	155	250	115
4-5	26,260	540	505	205	140	200
6-9	4,685	120	105	35	30	35
10 OR MORE	135	-	5	-	5	-
BY NUMBER OF FAMILIES:						
0	24,090	135	390	405	2,690	155
1	68,915	1,180	1,540	630	1,235	505
2 OR MORE	955	20	25	10	10	5
POPULATION IN PRIVATE HOUSEHOLDS, TOTAL						
AVERAGE NUMBER OF PERSONS PER PRIVATE HOUSEHOLD	269,890	4,725	5,595	2,560	6,380	1,950
	2.9	3.5	2.9	2.5	1.6	2.9

SEE NOTE (S) AND FOOTNOTE (5) AT END OF TABLE.

TABLEAU 1. CERTAINES CARACTERISTIQUES DE LA POPULATION, DES LOGEMENTS, DES MENAGES ET DES FAMILLES DE RECENSEMENT, SECTEURS DE RECENSEMENT, 1981

(BASE SUR LES DONNEES A 100%)

CT - SR 006	CT - SR 007	CT - SR 008	CT - SR 009	CT - SR 010	CT - SR 011	CARACTERISTIQUES
3,795	1,557	2,085	1,398	6,420	5,755	POPULATION, 1976 (2)
3,523	1,676	1,675	1,540	5,194	6,134	POPULATION, 1981
1,01	1,14	0,52	0,70	0,78	0,83	SUPERFICIE EN KILOMETRES CARRES, 1981
3 488,1	1 470,2	3 221,2	2 200,0	6 659,0	7 390,4	DENSITE DE LA POPULATION PAR KILOMETRE CARRE, 1981
1,545	725	835	785	2,450	2,765	SEXE ET GROUPE D'AGE:
55	5	25	25	120	160	MASCULIN, TOTAL
80	-	10	10	140	130	0-4 ANS
100	5	15	15	160	135	5-9 ANS
120	10	30	55	240	215	10-14 ANS
175	70	160	105	330	350	15-19 ANS
310	190	245	195	465	710	20-24 ANS
200	75	85	125	230	265	25-34 ANS
155	40	90	85	240	230	35-44 ANS
150	85	80	85	250	235	45-54 ANS
65	45	30	40	95	115	55-64 ANS
130	195	70	35	175	230	65-69 ANS
						70 ANS ET PLUS
1,980	950	835	755	2,745	3,370	FEMININ, TOTAL
60	-	15	30	160	135	0-4 ANS
85	-	10	30	150	125	5-9 ANS
90	15	20	25	150	130	10-14 ANS
130	30	30	65	245	215	15-19 ANS
210	125	210	160	320	585	20-24 ANS
355	205	215	170	430	720	25-34 ANS
205	65	60	70	230	260	35-44 ANS
185	80	55	60	245	260	45-54 ANS
225	115	65	65	280	345	55-64 ANS
120	70	40	30	165	140	65-69 ANS
310	235	110	60	370	445	70 ANS ET PLUS
1,665	720	910	770	2,575	2,930	ETAT MATRIMONIAL:
1,200	695	810	640	1,710	2,120	CELIBATAIRES (JAMAIS MARIE(E)S), TOTAL
1,475	600	560	595	1,810	2,545	CELIBATAIRES (JAMAIS MARIE(E)S), 15 ANS
265	260	110	70	515	450	ET PLUS
105	90	95	100	290	215	MARIE(E)S (3)
						VEUFS-VEUVES
						DIVORCE(E)S
3,245	1,565	1,515	1,405	4,875	5,555	LANGUE MATERNELLE:
60	45	70	60	180	190	ANGLAIS
15	5	5	25	25	75	FRANCAIS
25	15	5	5	10	20	ARABE
25	5	20	5	30	70	ALLEMAND
35	-	10	-	10	100	CHINDIS
115	35	50	35	70	125	GREC
						AUTRES
1,480	825	775	685	2,210	2,420	LOGEMENTS PRIVES OCCUPES, TOTAL (4)
635	20	75	85	280	930	POSSEDES
845	905	705	595	1,930	1,490	LOUES
520	15	45	40	190	855	INDIVIDUELS NON ATTENANTS
250	755	365	410	1,135	305	APPARTEMENTS, 5 ETAGES ET PLUS
715	155	370	230	890	1,260	AUTRES LOGEMENTS MULTIPLES
30	20	105	140	625	140	INDIVIDUELS ATTENANTS
390	130	245	70	185	605	APPARTEMENTS, MOINS DE 5 ETAGES
290	5	20	20	85	515	DUPLEX
1,480	825	775	680	2,210	2,420	MENAGES PRIVES, TOTAL
545	605	295	290	885	650	SELON LE NOMBRE DE PERSONNES:
445	265	310	265	635	910	1
210	35	110	50	295	420	2
225	25	50	50	290	355	3
50	-	10	30	90	75	4-5
-	-	-	-	5	5	6-9
						10 ET PLUS
695	675	495	400	1,150	1,095	SELON LE NOMBRE DE FAMILLES:
780	255	280	275	1,030	1,290	0
5	-	-	10	25	30	1
						2 ET PLUS
3,395	1,330	1,520	1,395	5,025	5,825	POPULATION DANS LES MENAGES PRIVES, TOTAL
2.3	1.4	2.0	2.0	2.3	2.4	NOMBRE MOYEN DE PERSONNES PAR MENAGE PRIVE

VOIR NOTA ET RENVOI(S) A LA FIN DU TABLEAU.

TABLE 1. SELECTED POPULATION, DWELLING, HOUSEHOLD AND CENSUS FAMILY CHARACTERISTICS, FOR CENSUS TRACTS, 1981

(BASED ON 100% DATA)

CHARACTERISTICS	HALIFAX	CT - SR	CT - SR	CT - SR	CT - SR	CT - SR
	CMA - RMR (1)	001	002	003	004	005
FAMILIES IN PRIVATE HOUSEHOLDS, TOTAL	70,850	1,220	1,585	640	1,255	510
HUSBAND-WIFE FAMILIES	61,685	995	1,310	540	1,115	460
LONE-PARENT FAMILIES	9,165	230	275	100	140	55
BY NUMBER OF CHILDREN AT HOME:						
0	21,315	225	495	230	840	165
1	18,785	305	480	180	265	120
2	18,880	380	390	135	100	120
3-4	10,780	280	195	90	45	100
5 OR MORE	1,095	30	25	10	10	5
CHILDREN AT HOME, TOTAL	97,570	2,155	2,040	780	660	725
UNDER 6 YEARS	22,870	445	575	130	225	110
6-14 YEARS	36,880	840	730	285	175	260
15-17 YEARS	14,065	325	260	125	70	125
18-24 YEARS	19,320	455	390	190	115	190
25 YEARS AND OVER	4,435	85	80	50	65	45
AVERAGE NUMBER OF PERSONS PER FAMILY	3.2	3.6	3.1	3.1	2.4	3.3
AVERAGE NUMBER OF CHILDREN PER FAMILY (5)	1.4	1.8	1.3	1.2	0.5	1.4
FAMILY PERSONS IN PRIVATE HOUSEHOLDS	230,105	4,365	4,935	1,960	3,035	1,695
NON-FAMILY PERSONS IN PRIVATE HOUSEHOLDS	39,790	365	665	600	3,350	255

SEE NOTE (S) AND FOOTNOTE (S) AT END OF TABLE.

TABEAU 1. CERTAINES CARACTERISTIQUES DE LA POPULATION, DES LOGEMENTS, DES MENAGES ET DES FAMILLES DE RECENSEMENT, SECTEURS DE RECENSEMENT, 1981

(BASE SUR LES DONNEES A 100%)

CT - SR 006	CT - SR 007	CT - SR 008	CT - SR 009	CT - SR 010	CT - SR 011	CARACTERISTIQUES
800	250	280	295	1.085	1.355	FAMILLES DANS LES MENAGES PRIVES, TOTAL
680	220	230	230	745	1.130	FAMILLES EPOUX-EPOUSE
120	25	50	65	335	225	FAMILLES MONOPARENTALES
						SELON LE NOMBRE D'ENFANTS A LA MAISON:
330	200	150	165	375	555	0
200	40	100	70	335	425	1
170	15	30	30	195	240	2
90	5	5	20	140	115	3-4
10	-	-	5	40	15	5 ET PLUS
900	75	180	255	1.435	1.385	ENFANTS A LA MAISON, TOTAL
145	10	45	60	280	340	MOINS DE 6 ANS
310	20	50	50	495	445	6-14 ANS
120	10	20	45	230	180	15-17 ANS
235	25	45	60	300	275	18-24 ANS
95	20	20	35	135	155	25 ANS ET PLUS
3.0	2.2	2.4	2.6	3.0	2.9	NOMBRE MOYEN DE PERSONNES PAR FAMILLE
1.1	0.3	0.6	0.9	1.3	1.0	NOMBRE MOYEN D'ENFANTS PAR FAMILLE (5)
2,380	545	700	780	3,260	3,875	PERSONNES FAISANT PARTIE D'UNE FAMILLE
1,015	780	820	615	1,760	1,955	DANS LES MENAGES PRIVES
						PERSONNES HORS FAMILLE DANS LES MENAGES PRIVES

TABLE 1. SELECTED POPULATION, DWELLING, HOUSEHOLD AND CENSUS FAMILY CHARACTERISTICS, FOR CENSUS TRACTS, 1981

(BASED ON 100% DATA)

CHARACTERISTICS	CT - SR	CT - SR	CT - SR	CT - SR	CT - SR	CT - SR
	012	013	014	015	016	017
POPULATION, 1976 (2)	3,225	2,930	3,578	4,984	2,183	2,434
POPULATION, 1981	2,950	2,754	3,321	5,334	2,014	2,335
LAND AREA IN SQUARE KILOMETRES, 1981	0.47	0.78	1.97	2.15	2.56	3.83
POPULATION DENSITY PER SQUARE KILOMETRE, 1981	6 276.6	3 530.8	1 685.8	2 480.9	786.7	609.7
SEX AND AGE GROUP:						
MALE, TOTAL	1,385	1,255	1,655	2,540	985	1,115
0- 4 YEARS	80	65	120	245	65	65
5- 9 YEARS	85	85	105	225	55	70
10-14 YEARS	95	70	140	205	60	100
15-19 YEARS	110	110	175	235	95	100
20-24 YEARS	165	110	190	375	110	105
25-34 YEARS	300	175	265	520	180	180
35-44 YEARS	155	145	205	290	105	125
45-54 YEARS	115	135	195	180	110	140
55-64 YEARS	145	150	150	155	100	125
65-69 YEARS	45	75	50	50	40	50
70 YEARS AND OVER	90	120	60	70	70	55
FEMALE, TOTAL	1,565	1,500	1,665	2,795	1,030	1,220
0- 4 YEARS	80	70	105	220	50	40
5- 9 YEARS	65	65	100	230	65	70
10-14 YEARS	60	90	130	220	55	90
15-19 YEARS	115	105	180	225	90	115
20-24 YEARS	205	130	175	450	110	135
25-34 YEARS	305	210	280	625	195	210
35-44 YEARS	155	180	215	290	95	150
45-54 YEARS	145	160	205	195	110	155
55-64 YEARS	170	195	150	190	120	145
65-69 YEARS	70	105	60	50	35	35
70 YEARS AND OVER	185	190	75	95	110	75
MARITAL STATUS:						
SINGLE (NEVER MARRIED), TOTAL	1,400	1,185	1,495	2,530	805	965
SINGLE (NEVER MARRIED), 15 YEARS OF AGE AND OVER	930	740	795	1,180	460	525
MARRIED (3)	1,290	1,335	1,625	2,415	1,015	1,230
WIDOWED	180	175	135	185	130	85
DIVORCED	80	60	70	205	60	50
MOTHER TONGUE:						
ENGLISH	2,735	2,575	3,105	4,965	1,895	2,180
FRENCH	60	35	75	145	50	55
ARABIC	25	30	-	35	-	10
GERMAN	10	10	15	10	15	10
CHINESE	15	10	15	20	10	-
GREEK	20	20	35	15	15	15
OTHER	85	65	80	140	30	65
OCCUPIED PRIVATE DWELLINGS, TOTAL (4)						
OWNED	1,100	1,050	1,110	1,860	685	835
RENTED	545	705	655	775	410	525
SINGLE DETACHED	505	705	720	495	430	545
APARTMENT, 5 OR MORE STOREYS	10	65	15	470	-	35
OTHER MULTIPLE DWELLINGS	580	275	380	895	255	260
SINGLE ATTACHED	65	10	40	445	20	10
APARTMENT, LESS THAN 5 STOREYS	300	190	250	385	180	220
DUPLEX	215	75	95	70	55	35
PRIVATE HOUSEHOLDS, TOTAL						
BY NUMBER OF PERSONS:	1,100	1,055	1,115	1,860	685	835
1	280	270	175	285	130	155
2	350	345	340	605	240	295
3	195	190	225	430	130	145
4-5	230	210	315	455	160	210
6-9	40	45	55	80	30	40
10 OR MORE	-	-	-	-	-	-
BY NUMBER OF FAMILIES:						
0	430	345	240	430	160	190
1	665	700	865	1,410	520	640
2 OR MORE	5	5	10	15	5	5
POPULATION IN PRIVATE HOUSEHOLDS, TOTAL	2,850	2,735	3,290	5,295	1,870	2,320
AVERAGE NUMBER OF PERSONS PER PRIVATE HOUSEHOLD	2.6	2.6	3.0	2.8	2.7	2.8

SEE NOTE (S) AND FOOTNOTE (S) AT END OF TABLE.

TABEAU 1. CERTAINES CARACTERISTIQUES DE LA POPULATION, DES LOGEMENTS, DES MENAGES ET DES FAMILLES DE RECENSEMENT, SECTEURS DE RECENSEMENT, 1981

(BASE SUR LES DONNEES A 100%)

CT - SR	CT - SR	CT - SR	CT - SR	CT - SR	CT - SR	CARACTERISTIQUES
018	019	020	021	022	023	
4,243	5,706	4,090	4,814	6,165	5,301	POPULATION, 1976 (2)
4,460	5,035	3,341	4,314	5,554	5,381	POPULATION, 1981
1,40	0,83	0,96	0,83	2,43	1,42	SUPERFICIE EN KILOMETRES CARRES, 1981
3 185,7	5 066,3	3 480,2	5 197,6	2 285,6	3 789,4	DENSITE DE LA POPULATION PAR KILOMETRE CARRE, 1981
						SEXE ET GROUPE D'AGE:
						MASCULIN, TOTAL
1,955	2,270	1,650	2,035	2,630	2,640	0- 4 ANS
80	100	55	135	135	130	5- 9 ANS
70	95	60	135	125	115	10-14 ANS
95	135	90	150	165	180	15-19 ANS
195	185	220	245	250	355	20-24 ANS
240	240	280	190	315	395	25-34 ANS
340	390	230	330	415	440	35-44 ANS
160	235	130	180	285	265	45-54 ANS
190	235	165	220	315	245	55-64 ANS
310	290	160	250	340	285	65-69 ANS
115	140	70	80	125	115	70 ANS ET PLUS
160	215	185	120	165	115	
						FEMININ, TOTAL
2,505	2,765	1,695	2,275	2,920	2,740	0- 4 ANS
80	95	65	125	140	135	5- 9 ANS
70	95	50	130	115	110	10-14 ANS
110	125	70	145	170	145	15-19 ANS
195	215	140	205	245	275	20-24 ANS
305	290	170	225	300	345	25-34 ANS
380	430	165	370	430	450	35-44 ANS
200	245	130	215	325	285	45-54 ANS
280	295	195	270	315	335	55-64 ANS
420	405	185	300	435	365	65-69 ANS
190	205	100	105	180	125	70 ANS ET PLUS
275	365	415	190	270	170	
						ETAT MATRIMONIAL:
1,815	2,090	1,570	2,065	2,300	2,360	CELIBATAIRES (JAMAIS MARIE (E)S), TOTAL
1,315	1,455	1,180	1,250	1,460	1,540	CELIBATAIRES (JAMAIS MARIE (E)S), 15 ANS
2,115	2,365	1,160	1,790	2,715	2,540	ET PLUS
390	425	465	305	390	305	MARIE (E)S (3)
135	155	145	160	145	180	VEUFS-VEUVES
						DIVORCE (E)S
						LANGUE MATERNELLE:
4,150	4,555	3,085	4,120	5,175	4,975	ANGLAIS
150	135	145	95	200	270	FRANCAIS
30	65	25	10	25	15	ARABE
10	10	5	-	15	5	ALLEMAND
10	40	25	15	15	-	CHINOIS
15	115	10	10	25	20	GREC
95	110	40	60	95	90	AUTRES
						LOGEMENTS PRIVES OCCUPES, TOTAL (4)
1,900	1,970	1,290	1,515	2,095	1,825	POSSEDES
790	1,110	330	770	1,265	625	LOUES
1,105	855	960	740	830	1,300	
850	1,060	360	510	960	650	INDIVIDUELS NON ATTENANTS
530	95	425	135	395	395	APPARTEMENTS, 5 ETAGES ET PLUS
520	820	505	870	745	885	AUTRES LOGEMENTS MULTIPLES
30	95	145	375	200	285	INDIVIDUELS ATTENANTS
415	465	180	345	410	505	APPARTEMENTS, MOINS DE 5 ETAGES
70	255	185	150	130	90	DUPLEX
						MENAGES PRIVES, TOTAL
1,900	1,865	1,280	1,510	2,095	1,825	SELON LE NOMBRE DE PERSONNES:
670	535	510	280	490	350	1
600	675	375	450	675	695	2
265	325	155	350	445	380	3
300	345	180	340	395	420	4-5
55	85	65	95	95	75	6-9
5	5	-	-	-	5	10 ET PLUS
						SELON LE NOMBRE DE FAMILLES:
785	710	645	400	650	495	0
1,100	1,220	625	1,095	1,410	1,415	1
15	35	15	20	25	20	2 ET PLUS
						POPULATION DANS LES MENAGES PRIVES, TOTAL
4,395	4,940	2,950	4,280	5,485	5,230	NOMBRE MOYEN DE PERSONNES PAR MENAGE
2,3	2,5	2,3	2,8	2,6	2,7	PRIVE

VOIR NOTA ET RENVOI (S) A LA FIN DU TABLEAU.

TABLE 1. SELECTED POPULATION, DWELLING, HOUSEHOLD AND CENSUS FAMILY CHARACTERISTICS, FOR CENSUS TRACTS, 1981

(BASED ON 100% DATA)

CHARACTERISTICS	CT - SR	CT - SR	CT - SR	CT - SR	CT - SR	CT - SR
	012	013	014	015	016	017
FAMILIES IN PRIVATE HOUSEHOLDS, TOTAL	680	710	885	1,450	530	650
HUSBAND-WIFE FAMILIES	595	635	775	1,100	475	580
LONE-PARENT FAMILIES	85	75	110	350	55	65
BY NUMBER OF CHILDREN AT HOME:						
0	250	285	260	400	210	260
1	175	165	260	480	135	145
2	150	140	220	365	120	145
3-4	85	110	130	190	60	95
5 OR MORE	10	10	15	15	10	10
CHILDREN AT HOME, TOTAL	820	870	1,215	1,915	610	780
UNDER 6 YEARS	180	150	250	530	140	130
6-14 YEARS	265	290	420	770	195	300
15-17 YEARS	100	115	180	230	85	115
18-24 YEARS	200	235	285	305	155	185
25 YEARS AND OVER	70	75	70	80	40	50
AVERAGE NUMBER OF PERSONS PER FAMILY	3.1	3.1	3.3	3.1	3.0	3.1
AVERAGE NUMBER OF CHILDREN PER FAMILY (5)	1.2	1.2	1.4	1.3	1.2	1.2
FAMILY PERSONS IN PRIVATE HOUSEHOLDS	2,085	2,215	2,870	4,485	1,610	2,010
NON-FAMILY PERSONS IN PRIVATE HOUSEHOLDS	760	520	420	835	260	305

SEE NOTE (S) AND FOOTNOTE (S) AT END OF TABLE.

TABEAU 1. CERTAINES CARACTERISTIQUES DE LA POPULATION, DES LOGEMENTS, DES MENAGES ET DES FAMILLES DE RECENSEMENT, SECTEURS DE RECENSEMENT, 1981

(BASE SUR LES DONNEES A 100%)

CT - SR 018	CT - SR 018	CT - SR 020	CT - SR 021	CT - SR 022	CT - SR 023	CARACTERISTIQUES
1,130	1,290	655	1,130	1,475	1,445	FAMILLES DANS LES MENAGES PRIVES, TOTAL
985	1,100	500	820	1,265	1,170	FAMILLES EPOUX-EPOUSE
140	195	160	315	205	275	FAMILLES MONOPARENTALES
485	565	250	345	540	515	SELON LE NOMBRE D'ENFANTS A LA MAISON:
295	335	190	335	485	415	0
190	230	120	250	290	315	1
140	140	80	180	135	170	2
15	20	10	15	20	30	3-4
						5 ET PLUS
1,235	1,365	780	1,515	1,630	1,765	ENFANTS A LA MAISON, TOTAL
185	220	125	290	300	295	MOINS DE 6 ANS
305	405	235	475	495	480	6-14 ANS
190	220	120	250	230	315	15-17 ANS
435	350	210	355	430	515	18-24 ANS
120	170	95	145	165	160	25 ANS ET PLUS
3.0	2.9	2.9	3.1	3.0	3.0	NOMBRE MOYEN DE PERSONNES PAR FAMILLE
1.1	1.1	1.2	1.3	1.1	1.2	NOMBRE MOYEN D'ENFANTS PAR FAMILLE (5)
3,355	3,755	1,940	3,470	4,365	4,380	PERSONNES FAISANT PARTIE D'UNE FAMILLE
1,040	1,180	1,010	810	1,125	850	DANS LES MENAGES PRIVES
						PERSONNES HORS FAMILLE DANS LES MENAGES PRIVES

**TABLE 1. SELECTED POPULATION, DWELLING, HOUSEHOLD AND CENSUS FAMILY CHARACTERISTICS, FOR
CENSUS TRACTS, 1981**

(BASED ON 100% DATA)

CHARACTERISTICS	CT - SR	CT - SR	CT - SR	CT - SR	CT - SR	CT - SR
	024	025.01	025.02	026	027	100
POPULATION, 1976 (2)	6,896	6,416 A	5,912 A	3,641	1,077	3,474
POPULATION, 1981	6,189	6,088	8,057	3,427	1,247	3,278
LAND AREA IN SQUARE KILOMETRES, 1981	2,51	0,96	4,92	3,52	5,10	7,04
POPULATION DENSITY PER SQUARE KILOMETRE, 1981	2 465,7	6 341,7	1 637,6	973,6	244,5	465,6
SEX AND AGE GROUP:						
MALE, TOTAL	2,990	2,835	3,685	1,705	640	1,665
0-4 YEARS	125	190	265	95	35	120
5-9 YEARS	190	240	190	125	50	105
10-14 YEARS	245	235	215	150	45	120
15-19 YEARS	315	285	290	205	95	185
20-24 YEARS	350	325	520	175	75	190
25-34 YEARS	500	510	955	195	125	320
35-44 YEARS	335	355	415	265	85	190
45-54 YEARS	370	305	345	235	60	175
55-64 YEARS	325	220	290	170	60	150
65-69 YEARS	105	65	95	45	15	55
70 YEARS AND OVER	135	105	95	40	30	60
FEMALE, TOTAL	3,195	3,255	4,375	1,720	605	1,615
0-4 YEARS	165	175	230	90	20	110
5-9 YEARS	145	195	180	125	35	95
10-14 YEARS	200	225	220	160	40	115
15-19 YEARS	295	315	320	185	45	155
20-24 YEARS	415	465	715	135	70	180
25-34 YEARS	550	575	1,025	220	110	285
35-44 YEARS	380	430	480	285	90	180
45-54 YEARS	375	335	405	245	75	195
55-64 YEARS	375	235	345	165	85	160
65-69 YEARS	135	75	150	45	25	50
70 YEARS AND OVER	150	230	295	60	30	85
MARITAL STATUS:						
SINGLE (NEVER MARRIED), TOTAL	2,560	2,735	3,605	1,535	500	1,485
SINGLE (NEVER MARRIED), 15 YEARS OF AGE AND OVER	1,490	1,465	2,305	785	270	815
MARRIED (3)	3,210	2,875	3,900	1,755	650	1,570
WIDDED	260	305	240	90	55	135
DIVORCED	160	180	315	50	40	90
MOTHER TONGUE:						
ENGLISH	5,810	5,635	7,410	3,190	1,160	3,120
FRENCH	170	150	260	95	35	85
ARABIC	25	45	45	15	10	15
GERMAN	-	20	40	30	10	10
CHINESE	10	25	45	15	5	10
GREEK	75	15	30	10	5	10
OTHER	100	195	230	80	25	30
OCCUPIED PRIVATE DWELLINGS, TOTAL (4)						
OWNED	2,245	2,100	3,180	1,040	455	1,015
RENTED	1,175	875	755	800	265	635
SINGLE DETACHED	1,085	455	585	795	270	555
APARTMENT, 5 OR MORE STOREYS	255	450	500	45	5	15
OTHER MULTIPLE DWELLINGS	900	1,070	2,095	200	185	375
SINGLE ATTACHED	160	345	415	85	15	120
APARTMENT, LESS THAN 5 STOREYS	460	655	1,645	70	145	185
DUPLEX	285	70	30	40	15	70
PRIVATE HOUSEHOLDS, TOTAL						
BY NUMBER OF PERSONS:	2,245	2,100	3,185	1,045	460	1,015
1	425	375	795	110	95	155
2	775	675	1,190	265	160	295
3	400	425	590	195	65	240
4-5	550	555	540	410	125	265
6-9	95	70	70	60	15	55
10 OR MORE	-	-	-	-	-	5
BY NUMBER OF FAMILIES:						
0	555	515	1,085	145	115	195
1	1,660	1,565	2,075	885	335	800
2 OR MORE	25	20	20	10	5	15
POPULATION IN PRIVATE HOUSEHOLDS, TOTAL						
AVERAGE NUMBER OF PERSONS PER PRIVATE HOUSEHOLD	6,145	5,835	7,735	3,395	1,235	2,995
	2.7	2.8	2.4	3.3	2.7	3.0

SEE NOTE (S) AND FOOTNOTE (S) AT END OF TABLE.

TABEAU 1. CERTAINES CARACTERISTIQUES DE LA POPULATION, DES LOGEMENTS, DES MENAGES ET DES FAMILLES DE RECENSEMENT, SECTEURS DE RECENSEMENT, 1981

(BASE SUR LES DONNEES A 100%)

CT - SR	CT - SR	CT - SR	CT - SR	CT - SR	CT - SR	CARACTERISTIQUES
101	102	103	104.01	104.02	105.01	
5,028	5,351	4,285	2,973 A	3,092 A	3,340 A	POPULATION, 1976 (2)
4,608	4,363	4,622	2,661	2,893	3,444	POPULATION, 1981
0,81	1,06	1,68	1,24	4,17	1,14	SUPERFICIE EN KILOMETRES CARRES, 1981
5 063,7	4 116,0	2 751,2	2 146,0	693,8	3 021,1	DENSITE DE LA POPULATION PAR KILOMETRE CARRE, 1981
2,220	2,125	2,270	1,325	1,435	1,715	SEXE ET GROUPE D'AGE:
160	175	180	55	60	110	MASCULIN, TOTAL
150	125	180	55	75	150	0-4 ANS
165	130	210	120	165	210	5-9 ANS
175	190	290	190	230	265	10-14 ANS
295	310	235	155	145	135	15-19 ANS
450	425	390	150	150	220	20-24 ANS
200	210	290	155	205	295	25-34 ANS
235	190	245	235	260	245	35-44 ANS
230	195	165	150	105	75	45-54 ANS
55	65	30	20	10	5	55-64 ANS
100	105	45	35	25	15	65-69 ANS
						70 ANS ET PLUS
2,385	2,235	2,355	1,330	1,455	1,725	FEMININ, TOTAL
140	135	180	40	55	115	0-4 ANS
155	120	185	65	110	150	5-9 ANS
130	120	230	90	145	205	10-14 ANS
190	220	260	215	230	225	15-19 ANS
310	315	255	135	135	125	20-24 ANS
495	435	415	125	150	260	25-34 ANS
215	210	330	205	265	335	35-44 ANS
245	225	250	245	225	190	45-54 ANS
290	215	170	130	100	75	55-64 ANS
80	95	40	30	20	15	65-69 ANS
135	140	50	50	30	35	70 ANS ET PLUS
1,915	1,910	2,195	1,165	1,370	1,670	ETAT MATRIMONIAL:
1,015	1,100	1,035	735	760	730	CELIBATAIRES (JAMAIS MARIE(E)S), TOTAL
2,275	2,090	2,195	1,370	1,415	1,665	CELIBATAIRES (JAMAIS MARIE(E)S), 15 ANS
220	195	105	85	60	65	ET PLUS
205	165	125	35	40	50	MARIE(E)S (3)
						VEUFS-VEUVES
						DIVORCE(E)S
4,435	4,090	4,380	2,530	2,785	3,270	LANGUE MATERNELLE:
90	135	125	55	50	80	ANGLAIS
5	30	25	5	5	5	FRANCAIS
10	15	15	25	10	-	ARABE
10	20	15	10	5	15	ALLEMAND
15	5	-	-	-	-	CHINOIS
45	65	70	40	35	75	GREC
						AUTRES
1,805	1,685	1,435	790	815	910	LOGEMENTS PRIVES OCCUPES, TOTAL (4)
690	685	805	735	660	680	POSSEDES
1,115	1,005	630	55	150	230	LOUES
495	640	765	700	655	555	INDIVIDUELS NON ATTENANTS
250	50	10	-	50	-	APPARTEMENTS, 5 ETAGES ET PLUS
900	995	660	25	100	355	AUTRES LOGEMENTS MULTIPLES
100	115	175	5	70	300	INDIVIDUELS ATTENANTS
680	720	365	5	5	5	APPARTEMENTS, MOINS DE 5 ETAGES
120	160	120	10	30	55	DUPLEX
1,810	1,685	1,435	790	815	905	MENAGES PRIVES, TOTAL
430	420	165	60	60	30	SELDN LE NOMBRE DE PERSONNES:
595	570	375	195	170	145	1
380	310	305	200	160	200	2
365	320	505	275	350	455	3
35	65	80	60	65	80	4-5
-	-	-	-	-	-	6-9
						10 ET PLUS
530	530	225	80	80	40	SELDN LE NOMBRE DE FAMILLES:
1,265	1,145	1,195	700	730	860	0
10	10	15	15	10	10	1
						2 ET PLUS
4,550	4,295	4,575	2,640	2,860	3,415	POPULATION DANS LES MENAGES PRIVES, TOTAL
2,5	2,5	3,2	3,3	3,5	3,8	NOMBRE MOYEN DE PERSONNES PAR MENAGE PRIVE

VOIR NOTA ET RENVOI (S) A LA FIN DU TABLEAU.

TABLE 1. SELECTED POPULATION, DWELLING, HOUSEHOLD AND CENSUS FAMILY CHARACTERISTICS, FOR CENSUS TRACTS, 1981

(BASED ON 100% DATA)

CHARACTERISTICS	CT - SR	CT - SR	CT - SR	CT - SR	CT - SR	CT - SR
	024	025.01	025.02	026	027	100
FAMILIES IN PRIVATE HOUSEHOLDS, TOTAL	1,710	1,600	2,120	910	345	835
HUSBAND-WIFE FAMILIES	1,530	1,340	1,830	855	310	715
LONE-PARENT FAMILIES	185	255	290	55	35	125
BY NUMBER OF CHILDREN AT HOME:						
0	645	500	885	245	135	250
1	445	425	610	210	80	265
2	395	440	420	275	80	205
3-4	210	220	190	170	50	110
5 OR MORE	20	15	15	15	-	5
CHILDREN AT HOME, TOTAL	2,010	2,080	2,140	1,365	400	1,070
UNDER 6 YEARS	350	445	545	220	70	270
6-14 YEARS	685	805	710	520	155	335
15-17 YEARS	325	310	300	230	50	150
18-24 YEARS	525	460	475	350	105	240
25 YEARS AND OVER	120	60	110	50	25	75
AVERAGE NUMBER OF PERSONS PER FAMILY	3.1	3.1	2.9	3.4	3.1	3.1
AVERAGE NUMBER OF CHILDREN PER FAMILY (5)	1.2	1.3	1.0	1.5	1.2	1.3
FAMILY PERSONS IN PRIVATE HOUSEHOLDS	5,255	5,025	6,095	3,120	1,060	2,620
NON-FAMILY PERSONS IN PRIVATE HOUSEHOLDS	895	815	1,640	275	175	375

SEE NOTE (S) AND FOOTNOTE (S) AT END OF TABLE.

TABEAU 1. CERTAINES CARACTERISTIQUES DE LA POPULATION, DES LOGEMENTS, DES MENAGES ET DES FAMILLES DE RECENSEMENT, SECTEURS DE RECENSEMENT, 1981

(BASE SUR LES DONNEES A 100%)

CT - SR 101	CT - SR 102	CT - SR 103	CT - SR 104.01	CT - SR 104.02	CT - SR 105.01	CARACTERISTIQUES
1,285	1,165	1,225	720	740	875	FAMILLES DANS LES MENAGES PRIVES, TOTAL
1,050	970	1,030	665	685	795	FAMILLES EPOUX-EPOUSE
235	195	195	60	55	75	FAMILLES MONDPARENTALES
						SELON LE NOMBRE D'ENFANTS A LA MAISON:
430	425	290	185	150	140	0
430	345	320	210	180	205	1
300	230	355	175	240	300	2
115	145	245	140	165	210	3-4
5	15	15	10	15	20	5 ET PLUS
1,430	1,370	1,890	1,080	1,275	1,580	ENFANTS A LA MAISON, TOTAL
345	340	420	110	140	265	MOINS DE 6 ANS
525	445	720	305	465	650	6-14 ANS
190	195	300	215	265	290	15-17 ANS
295	300	390	385	375	345	18-24 ANS
70	95	65	55	40	30	25 ANS ET PLUS
2.9	3.0	3.4	3.4	3.6	3.7	NOMBRE MOYEN DE PERSONNES PAR FAMILLE
1.1	1.2	1.5	1.5	1.7	1.8	NOMBRE MOYEN D'ENFANTS PAR FAMILLE (5)
3,760	3,500	4,145	2,465	2,705	3,245	PERSONNES FAISANT PARTIE D'UNE FAMILLE
785	790	425	175	150	165	DANS LES MENAGES PRIVES
						PERSONNES HORS FAMILLE DANS LES MENAGES PRIVES

VOIR NOTA ET RENVOI (S) A LA FIN DU TABLEAU.

TABLE 1. SELECTED POPULATION, DWELLING, HOUSEHOLD AND CENSUS FAMILY CHARACTERISTICS, FOR CENSUS TRACTS, 1981

(BASED ON 100% DATA)

CHARACTERISTICS	CT - SR	CT - SR	CT - SR	CT - SR	CT - SR	CT - SR
	105.02	106	107	108	109	110
POPULATION, 1976 (2)	3,098 A	5,921	4,190	3,472	4,324	2,771
POPULATION, 1981	3,055	5,987	3,981	3,712	4,026	2,299
LAND AREA IN SQUARE KILOMETRES, 1981	2.10	10.02	1.50	2.23	1.14	0.73
POPULATION DENSITY PER SQUARE KILOMETRE, 1981	1 454.8	597.5	2 654.0	1 664.6	3 531.6	3 149.3
SEX AND AGE GROUP:						
MALE, TOTAL	1,535	2,910	1,975	1,825	1,890	1,050
0-4 YEARS	95	280	135	95	95	95
5-9 YEARS	140	275	160	100	80	65
10-14 YEARS	180	280	215	150	115	100
15-19 YEARS	215	340	275	235	190	120
20-24 YEARS	135	340	195	180	260	170
25-34 YEARS	185	450	265	240	340	190
35-44 YEARS	270	410	275	220	150	80
45-54 YEARS	215	280	230	260	250	90
55-64 YEARS	60	160	145	230	210	55
65-69 YEARS	20	40	40	50	95	30
70 YEARS AND OVER	10	50	40	65	100	60
FEMALE, TOTAL	1,520	3,075	2,005	1,885	2,135	1,250
0-4 YEARS	95	260	125	85	90	95
5-9 YEARS	135	290	150	90	90	85
10-14 YEARS	170	295	180	130	115	95
15-19 YEARS	225	340	265	205	195	125
20-24 YEARS	85	340	185	155	265	185
25-34 YEARS	225	570	325	250	305	200
35-44 YEARS	325	425	300	275	200	95
45-54 YEARS	175	280	215	285	260	80
55-64 YEARS	50	160	170	220	290	85
65-69 YEARS	15	45	35	75	115	50
70 YEARS AND OVER	20	75	45	120	210	165
MARITAL STATUS:						
SINGLE (NEVER MARRIED), TOTAL	1,510	2,935	1,885	1,520	1,660	1,040
SINGLE (NEVER MARRIED), 15 YEARS OF AGE AND OVER	690	1,255	920	865	1,075	520
MARRIED (3)	1,465	2,760	1,915	1,945	1,950	930
WIDOWED	40	130	100	160	275	220
DIVORCED	45	165	80	85	140	110
MOTHER TONGUE:						
ENGLISH	2,875	5,735	3,740	3,440	3,840	2,170
FRENCH	90	115	130	150	100	60
ARABIC	5	15	10	-	5	5
GERMAN	10	20	5	20	15	5
CHINESE	10	10	10	-	5	20
GREEK	5	5	5	5	5	5
OTHER	55	90	75	90	60	40
OCCUPIED PRIVATE DWELLINGS, TOTAL (4)						
OWNED	785	1,855	1,160	1,260	1,605	925
RENTED	675	900	795	830	770	150
SINGLE DETACHED	120	955	360	435	830	775
APARTMENT, 5 OR MORE STOREYS	575	905	715	785	790	150
OTHER MULTIPLE DWELLINGS	-	260	5	215	305	265
SINGLE ATTACHED	225	675	440	260	510	510
APARTMENT, LESS THAN 5 STOREYS	195	210	145	70	45	105
DUPLEX	5	355	240	160	370	360
	25	105	55	30	95	45
PRIVATE HOUSEHOLDS, TOTAL						
BY NUMBER OF PERSONS:	795	1,850	1,160	1,260	1,605	925
1	20	190	70	215	465	350
2	130	480	280	360	505	230
3	155	425	260	230	285	155
4-5	425	650	475	375	290	145
6-9	65	100	70	60	55	45
10 OR MORE	-	-	5	5	-	-
BY NUMBER OF FAMILIES:						
0	35	275	105	245	555	390
1	760	1,565	1,035	1,000	1,035	525
2 OR MORE	5	10	15	20	10	15
POPULATION IN PRIVATE HOUSEHOLDS, TOTAL	3,020	5,930	3,950	3,670	3,965	2,210
AVERAGE NUMBER OF PERSONS PER PRIVATE HOUSEHOLD	3.8	3.2	3.4	2.9	2.5	2.4

SEE NOTE (S) AND FOOTNOTE (S) AT END OF TABLE.

TABEAU 1. CERTAINES CARACTERISTIQUES DE LA POPULATION, DES LOGEMENTS, DES MENAGES ET DES FAMILLES DE RECENSEMENT, SECTEURS DE RECENSEMENT, 1981

(BASE SUR LES DONNEES A 100%)

CT - SR	CT - SR	CT - SR	CT - SR	CT - SR	CT - SR	CARACTERISTIQUES
111	112	113	114	120	121.01	
3,528	3,896	2,025	4,573	1,662	4,725 A	POPULATION, 1976 (2)
3,543	3,463	1,709	4,633	1,637	5,121	POPULATION, 1981
0,83	1,76	2,80	18,00	26,78	24,68	SUPERFICIE EN KILOMETRES CARRES, 1981
3 808,7	1 967,6	610,4	257,4	61,1	207,5	DENSITE DE LA POPULATION PAR KILOMETRE CARRE, 1981
						SEXE ET GROUPE D'AGE:
1,705	1,725	915	2,205	835	2,695	MASCULIN, TOTAL
95	205	125	220	40	190	0- 4 ANS
75	130	130	150	75	200	5- 9 ANS
100	115	125	110	65	225	10-14 ANS
170	160	105	170	105	325	15-19 ANS
270	310	55	460	80	370	20-24 ANS
330	360	180	580	115	510	25-34 ANS
155	175	150	180	125	340	35-44 ANS
180	95	30	165	90	255	45-54 ANS
180	105	10	100	95	130	55-64 ANS
60	30	-	30	20	45	65-69 ANS
95	45	-	35	30	110	70 ANS ET PLUS
1,840	1,740	795	2,425	800	2,425	FEMININ, TOTAL
115	165	100	195	55	210	0- 4 ANS
85	125	100	130	60	185	5- 9 ANS
100	115	105	105	65	220	10-14 ANS
190	175	70	225	85	240	15-19 ANS
280	310	65	575	65	225	20-24 ANS
280	375	195	600	110	445	25-34 ANS
185	150	120	195	110	320	35-44 ANS
205	135	30	190	95	205	45-54 ANS
195	105	10	110	85	125	55-64 ANS
90	30	5	40	30	50	65-69 ANS
105	55	-	55	45	190	70 ANS ET PLUS
1,505	1,550	900	2,105	740	2,430	ETAT MATRIMONIAL:
935	690	220	1,185	375	1,200	CELIBATAIRES (JAMAIS MARIE (E)S), TOTAL
1,730	1,685	790	2,185	820	2,400	CELIBATAIRES (JAMAIS MARIE (E)S), 15 ANS
180	100	5	105	60	215	ET PLUS
130	125	5	235	20	80	MARIE (E)S (3)
						VEUFS-VEUVES
						DIVORCE (E)S
3,270	3,165	1,590	4,415	1,565	4,805	LANGUE MATERNELLE:
120	220	95	135	25	240	ANGLAIS
10	10	-	15	-	-	FRANCAIS
5	5	10	10	20	20	ARABE
10	5	-	5	5	-	ALLEMAND
10	5	-	5	-	5	CHINOIS
120	55	10	40	15	50	GREC
						AUTRES
1,355	1,250	395	2,100	485	1,330	LOGEMENTS PRIVES OCCUPES, TOTAL (4)
655	310	25	160	410	885	POSSEDES
700	945	375	1,940	75	440	LOUES
640	300	25	160	445	970	INDIVIDUELS NON ATTENANTS
110	30	5	225	5	-	APPARTEMENTS, 5 ETAGES ET PLUS
600	895	370	1,710	40	165	AUTRES LOGEMENTS MULTIPLES
45	80	250	100	5	115	INDIVIDUELS ATTENANTS
435	780	120	1,580	20	30	APPARTEMENTS, MOINS DE 5 ETAGES
120	40	-	25	15	20	DUPLEX
1,360	1,250	400	2,100	485	1,325	MENAGES PRIVES, TOTAL
300	240	5	685	50	100	SELON LE NOMBRE DE PERSONNES:
505	385	15	785	115	290	1
230	280	60	330	100	325	2
280	305	275	270	180	525	3
45	40	40	30	40	85	4-5
-	-	-	-	-	5	6-9
						10 ET PLUS
415	300	5	810	55	120	SELON LE NOMBRE DE FAMILLES:
920	940	390	1,285	420	1,195	0
20	10	-	5	10	10	1
						2 ET PLUS
3,500	3,425	1,675	4,590	1,615	4,505	POPULATION DANS LES MENAGES PRIVES, TOTAL
2.6	2.7	4.2	2.2	3.3	3.4	NOMBRE MOYEN DE PERSONNES PAR MENAGE PRIVE

VOIR NOTA ET RENVOI (S) A LA FIN DU TABLEAU.

TABLE 1. SELECTED POPULATION, DWELLING, HOUSEHOLD AND CENSUS FAMILY CHARACTERISTICS, FOR CENSUS TRACTS, 1981

(BASED ON 100% DATA)

CHARACTERISTICS	CT - SR	CT - SR	CT - SR	CT - SR	CT - SR	CT - SR
	105.02	106	107	108	109	110
FAMILIES IN PRIVATE HOUSEHOLDS, TOTAL	775	1,580	1,065	1,030	1,060	550
HUSBAND-WIFE FAMILIES	705	1,275	910	945	905	395
LONE-PARENT FAMILIES	65	315	160	85	155	150
BY NUMBER OF CHILDREN AT HOME:						
0	115	335	250	360	410	175
1	160	465	255	240	300	170
2	300	480	335	270	205	115
3-4	190	290	210	150	135	75
5 OR MORE	10	30	15	15	10	15
CHILDREN AT HOME, TOTAL	1,420	2,495	1,680	1,340	1,215	740
UNDER 6 YEARS	230	620	300	215	215	200
6-14 YEARS	565	995	635	425	355	295
15-17 YEARS	260	355	290	230	185	115
18-24 YEARS	330	460	405	420	365	110
25 YEARS AND OVER	30	60	60	50	90	25
AVERAGE NUMBER OF PERSONS PER FAMILY	3.8	3.4	3.4	3.2	3.0	3.1
AVERAGE NUMBER OF CHILDREN PER FAMILY (5)	1.8	1.6	1.6	1.3	1.1	1.4
FAMILY PERSONS IN PRIVATE HOUSEHOLDS	2,895	5,360	3,655	3,315	3,175	1,685
NON-FAMILY PERSONS IN PRIVATE HOUSEHOLDS	120	570	295	355	785	525

SEE NOTE (S) AND FOOTNOTE (S) AT END OF TABLE.

TABLEAU 1. CERTAINES CARACTERISTIQUES DE LA POPULATION, DES LOGEMENTS, DES MENAGES ET DES FAMILLES DE RECENSEMENT, SECTEURS DE RECENSEMENT, 1981

(BASE SUR LES DONNEES A 100%)

CT - SR 111	CT - SR 112	CT - SR 113	CT - SR 114	CT - SR 120	CT - SR 121.01	CARACTERISTIQUES
965	970	385	1,285	435	1,215	FAMILLES DANS LES MENAGES PRIVES, TOTAL
795	775	380	970	400	1,105	FAMILLES EPOUX-EPOUSE
170	195	15	330	40	110	FAMILLES MONOPARENTALES
						SELON LE NOMBRE D'ENFANTS A LA MAISON:
380	280	15	545	110	255	0
275	330	70	395	120	355	1
195	245	180	235	115	350	2
110	110	120	115	75	230	3-4
5	5	10	5	10	25	5 ET PLUS
1,045	1,200	855	1,265	660	1,920	ENFANTS A LA MAISON, TOTAL
225	390	255	450	115	465	MOINS DE 6 ANS
320	430	415	440	240	715	6-14 ANS
175	155	115	145	95	290	15-17 ANS
265	185	75	190	160	365	18-24 ANS
55	35	-	40	40	85	25 ANS ET PLUS
2.9	3.0	4.1	2.7	3.4	3.5	NOMBRE MOYEN DE PERSONNES PAR FAMILLE
1.1	1.2	2.2	1.0	1.5	1.6	NOMBRE MOYEN D'ENFANTS PAR FAMILLE (5)
2,810	2,945	1,635	3,530	1,490	4,245	PERSONNES FAISANT PARTIE D'UNE FAMILLE
695	485	40	1,055	130	265	DANS LES MENAGES PRIVES
						PERSONNES HORS FAMILLE DANS LES MENAGES PRIVES

VOIR NOTA ET RENVOI(S) A LA FIN DU TABLEAU.

TABLE 1. SELECTED POPULATION, DWELLING, HOUSEHOLD AND CENSUS FAMILY CHARACTERISTICS, FOR CENSUS TRACTS, 1981

(BASED ON 100% DATA)

CHARACTERISTICS	CT - SR	CT - SR	CT - SR	CT - SR	CT - SR	CT - SR
	121.02	122	123	130	131.01	131.02
POPULATION, 1976 (2)	4,440 A	5,641	6,282	7,565	4,898 A	8,454 A
POPULATION, 1981	7,048	10,276	8,261	8,876	6,883	9,009
LAND AREA IN SQUARE KILOMETRES, 1981	28.39	42.11	65.16	171.02	7.64	6.73
POPULATION DENSITY PER SQUARE KILOMETRE, 1981	248.3	244.0	126.8	51.9	914.0	1 338.6
SEX AND AGE GROUP:						
MALE, TOTAL	3,580	5,230	4,090	4,520	3,535	4,495
0-4 YEARS	375	595	315	530	395	365
5-9 YEARS	450	580	350	465	530	535
10-14 YEARS	380	570	360	390	435	530
15-19 YEARS	280	470	380	320	350	500
20-24 YEARS	195	360	380	290	135	300
25-34 YEARS	800	1,300	770	1,045	800	775
35-44 YEARS	670	745	640	685	615	865
45-54 YEARS	255	380	400	375	205	350
55-64 YEARS	105	160	280	230	55	180
65-69 YEARS	30	40	100	80	5	45
70 YEARS AND OVER	35	45	110	105	20	50
FEMALE, TOTAL	3,470	5,045	4,170	4,355	3,445	4,520
0-4 YEARS	365	555	300	465	375	415
5-9 YEARS	435	550	340	455	485	500
10-14 YEARS	355	520	365	380	375	500
15-19 YEARS	285	425	380	345	315	510
20-24 YEARS	185	380	360	310	160	300
25-34 YEARS	885	1,325	845	1,110	955	875
35-44 YEARS	585	700	605	560	530	790
45-54 YEARS	190	335	395	300	140	330
55-64 YEARS	90	140	320	225	70	165
65-69 YEARS	30	40	110	70	15	60
70 YEARS AND OVER	60	75	140	140	25	75
MARITAL STATUS:						
SINGLE (NEVER MARRIED), TOTAL	3,355	4,840	3,555	3,995	3,465	4,365
SINGLE (NEVER MARRIED), 15 YEARS OF AGE AND OVER	990	1,470	1,525	1,310	875	1,525
MARRIED (3)	3,545	5,135	4,270	4,545	3,405	4,340
WIDOWED	80	150	255	215	55	170
DIVORCED	70	155	180	120	60	140
MOTHER TONGUE:						
ENGLISH	6,615	9,770	7,610	8,540	6,770	8,615
FRENCH	250	285	170	230	135	245
ARABIC	15	45	25	-	-	40
GERMAN	30	20	35	35	10	10
CHINESE	40	15	20	-	15	-
GREEK	5	-	-	-	5	5
OTHER	90	160	195	60	55	90
OCCUPIED PRIVATE DWELLINGS, TOTAL (4)						
OWNED	1,885	2,845	2,695	2,580	1,775	2,480
RENTED	1,725	2,585	1,770	2,205	1,650	2,055
SINGLE DETACHED	1,570	2,095	1,835	1,830	1,390	1,680
APARTMENT, 5 OR MORE STOREYS	-	-	10	5	-	-
OTHER MULTIPLE DWELLINGS	240	610	825	275	385	505
SINGLE ATTACHED	185	475	135	140	305	205
APARTMENT, LESS THAN 5 STOREYS	20	75	550	80	15	220
DUPLEX	40	60	140	60	65	75
PRIVATE HOUSEHOLDS, TOTAL						
BY NUMBER OF PERSONS:	1,885	2,845	2,695	2,580	1,780	2,480
1	65	130	365	215	45	180
2	360	570	770	605	210	435
3	370	630	550	540	345	475
4-5	985	1,285	885	1,070	1,045	1,200
6-9	105	225	125	150	135	185
10 OR MORE	-	5	5	-	5	5
BY NUMBER OF FAMILIES:						
0	90	190	460	265	55	215
1	1,785	2,615	2,200	2,295	1,695	2,230
2 OR MORE	10	40	35	20	25	30
POPULATION IN PRIVATE HOUSEHOLDS, TOTAL	6,810	10,185	8,185	8,585	6,920	8,900
AVERAGE NUMBER OF PERSONS PER PRIVATE HOUSEHOLD	3.6	3.6	3.0	3.3	3.9	3.6

SEE NOTE(S) AND FOOTNOTE(S) AT END OF TABLE.

TABEAU 1. CERTAINES CARACTERISTIQUES DE LA POPULATION, DES LOGEMENTS, DES MENAGES ET DES FAMILLES DE RECENSEMENT, SECTEURS DE RECENSEMENT, 1981

(BASE SUR LES DONNEES A 100%)

CT - SR	CT - SR	CT - SR	CT - SR	CT - SR	CT - SR	CARACTERISTIQUES
131.03	132	140	141	142	143	
2,387 A	6,052	4,953	4,742	4,015	5,523	POPULATION, 1976 (2)
2,533	6,610	5,092	4,941	3,816	6,250	POPULATION, 1981
5,83	200,88	156,05	216,11	56,82	402,58	SUPERFICIE EN KILOMETRES CARRES, 1981
434,5	32,9	32,6	22,9	67,2	15,5	DENSITE DE LA POPULATION PAR KILOMETRE CARRE, 1981
1,275	3,370	2,645	2,535	1,930	3,205	SEXE ET GROUPE D'AGE:
135	350	235	210	145	290	MASCULIN, TOTAL
145	320	260	220	165	270	0- 4 ANS
120	325	235	220	205	260	5- 9 ANS
130	315	255	255	245	270	10-14 ANS
110	250	215	220	165	215	15-19 ANS
265	700	525	455	305	595	20-24 ANS
165	500	350	325	285	455	25-34 ANS
90	265	250	250	195	310	35-44 ANS
70	200	185	210	130	260	45-54 ANS
20	55	50	70	40	125	55-64 ANS
20	90	75	105	50	150	65-69 ANS
						70 ANS ET PLUS
1,255	3,235	2,445	2,405	1,885	3,045	FEMININ, TOTAL
130	275	200	190	155	265	0- 4 ANS
110	325	230	205	165	245	5- 9 ANS
125	310	210	215	195	250	10-14 ANS
110	310	240	210	210	235	15-19 ANS
130	265	205	180	145	190	20-24 ANS
275	740	535	495	350	655	25-34 ANS
165	440	295	325	295	385	35-44 ANS
90	225	230	220	165	270	45-54 ANS
70	185	155	175	110	300	55-64 ANS
15	55	60	70	50	105	65-69 ANS
30	105	80	120	50	145	70 ANS ET PLUS
1,180	2,980	2,290	2,135	1,780	2,515	ETAT MATRIMONIAL:
415	1,080	910	880	750	930	CELIBATAIRES (JAMAIS MARIE (E)S), TOTAL
1,250	3,385	2,580	2,565	1,855	3,385	CELIBATAIRES (JAMAIS MARIE (E)S), 15 ANS
60	160	165	175	105	245	ET PLUS
45	85	65	65	75	100	MARIE (E)S (3)
						VEUFS-VEUVES
						DIVORCE (E)S
2,430	6,405	4,975	4,815	3,660	6,080	LANGUE MATERNELLE:
70	140	80	60	95	70	ANGLAIS
-	-	-	-	5	-	FRANCAIS
5	15	15	40	5	30	ARABE
5	5	-	-	-	-	ALLEMAND
5	-	-	-	20	5	CHINOIS
20	45	20	25	25	60	GREC
						AUTRES
745	1,830	1,490	1,505	1,105	2,040	LOGEMENTS PRIVES OCCUPES, TOTAL (4)
585	1,775	1,345	1,330	940	1,750	POSEDEES
160	160	145	175	160	290	LOUES
375	1,395	1,225	1,370	780	1,885	INDIVIDUELS NON ATTENANTS
-	-	-	-	-	5	APPARTEMENTS, 5 ETAGES ET PLUS
160	65	85	75	150	90	AUTRES LOGEMENTS MULTIPLES
40	20	35	35	20	25	INDIVIDUELS ATTENANTS
85	15	5	10	30	35	APPARTEMENTS, MOINS DE 5 ETAGES
35	30	50	30	100	30	DUPLEX
745	1,830	1,485	1,505	1,105	2,040	MENAGES PRIVES, TOTAL
60	145	150	140	100	250	SELON LE NOMBRE DE PERSONNES:
170	455	310	405	245	610	1
200	435	320	320	215	415	2
260	755	595	540	460	675	3
60	140	115	95	80	90	4-5
5	5	-	-	5	-	6-9
						10 ET PLUS
85	190	185	180	120	300	SELON LE NOMBRE DE FAMILLES:
650	1,715	1,270	1,300	960	1,720	0
10	25	35	25	15	15	1
						2 ET PLUS
2,515	6,540	5,050	4,910	3,780	6,200	POPULATION DANS LES MENAGES PRIVES, TOTAL
3,4	3,4	3,4	3,3	3,4	3,0	NOMBRE MOYEN DE PERSONNES PAR MENAGE PRIVE

VOIR NOTA ET RENVOI (S) A LA FIN DU TABLEAU.

TABLE 1. SELECTED POPULATION, DWELLING, HOUSEHOLD AND CENSUS FAMILY CHARACTERISTICS, FOR CENSUS TRACTS, 1981

(BASED ON 100% DATA)

CHARACTERISTICS	CT - SR	CT - SR	CT - SR	CT - SR	CT - SR	CT - SR
	121.02	122	123	130	131.01	131.02
FAMILIES IN PRIVATE HOUSEHOLDS, TOTAL	1,805	2,690	2,265	2,335	1,750	2,290
HUSBAND-WIFE FAMILIES	1,710	2,480	2,035	2,185	1,650	2,080
LONE-PARENT FAMILIES	90	215	230	150	105	210
BY NUMBER OF CHILDREN AT HOME:						
0	335	525	670	555	200	390
1	385	670	595	570	370	505
2	695	975	635	805	740	850
3-4	370	470	345	375	410	505
5 OR MORE	20	55	20	25	25	35
CHILDREN AT HOME, TOTAL	3,070	4,445	3,090	3,530	3,300	4,025
UNDER 6 YEARS	905	1,340	750	1,185	945	945
6-14 YEARS	1,415	1,940	1,255	1,440	1,605	1,840
15-17 YEARS	360	520	420	385	415	605
18-24 YEARS	365	575	540	435	315	570
25 YEARS AND OVER	30	70	120	80	25	60
AVERAGE NUMBER OF PERSONS PER FAMILY	3.7	3.6	3.3	3.4	3.8	3.7
AVERAGE NUMBER OF CHILDREN PER FAMILY (5)	1.7	1.7	1.4	1.5	1.9	1.8
FAMILY PERSONS IN PRIVATE HOUSEHOLDS	6,590	9,620	7,395	8,050	6,695	8,385
NON-FAMILY PERSONS IN PRIVATE HOUSEHOLDS	225	560	790	535	220	510

SEE NOTE (S) AND FOOTNOTE (S) AT END OF TABLE.

TABEAU 1. CERTAINES CARACTERISTIQUES DE LA POPULATION, DES LOGEMENTS, DES MENAGES ET DES FAMILLES DE RECENSEMENT, SECTEURS DE RECENSEMENT, 1981

(BASE SUR LES DONNEES A 100%)

CT - SR	CT - SR	CT - SR	CT - SR	CT - SR	CT - SR	CARACTERISTIQUES
131.03	132	140	141	142	143	
670	1,765	1,340	1,345	1,000	1,760	FAMILLES DANS LES MENAGES PRIVES, TOTAL
590	1,625	1,245	1,235	890	1,625	FAMILLES EPOUX-EPOUSE
85	145	95	110	105	130	FAMILLES MONOPARENTALES
						SELON LE NOMBRE D'ENFANTS A LA MAISON:
135	435	315	390	225	575	0
205	465	355	345	245	445	1
200	550	435	365	325	480	2
110	280	215	220	185	240	3-4
15	35	25	30	15	20	5 ET PLUS
1,055	2,670	2,065	1,935	1,605	2,270	ENFANTS A LA MAISON, TOTAL
310	715	530	475	340	640	MOINS DE 6 ANS
435	1,095	805	755	650	900	6-14 ANS
140	355	285	265	275	290	15-17 ANS
145	425	365	365	295	355	18-24 ANS
25	80	75	80	45	90	25 ANS ET PLUS
3.4	3.4	3.5	3.4	3.5	3.2	NOMBRE MOYEN DE PERSONNES PAR FAMILLE
1.6	1.5	1.5	1.4	1.6	1.3	NOMBRE MOYEN D'ENFANTS PAR FAMILLE (5)
2,315	6,060	4,650	4,510	3,495	5,660	PERSONNES FAISANT PARTIE D'UNE FAMILLE
200	480	400	390	285	540	DANS LES MENAGES PRIVES
						PERSONNES HORS FAMILLE DANS LES MENAGES PRIVES

VOIR NOTA ET RENVOI(S) A LA FIN DU TABLEAU.

TABLE 1. SELECTED POPULATION, DWELLING, HOUSEHOLD AND CENSUS FAMILY CHARACTERISTICS, FOR CENSUS TRACTS, 1981

(BASED ON 100% DATA)

CHARACTERISTICS	CT - SR	CT - SR	CT - SR			
	150	151	152			
POPULATION, 1976 (2)	6,485	3,869	2,954			
POPULATION, 1981	7,550	3,990	2,862			
LAND AREA IN SQUARE KILOMETRES, 1981	178,94	185,47	616,75			
POPULATION DENSITY PER SQUARE KILOMETRE, 1981	42,2	21,5	4,6			
SEX AND AGE GROUP:						
MALE, TOTAL	3,795	2,080	1,505			
0- 4 YEARS	395	180	105			
5- 9 YEARS	405	195	145			
10-14 YEARS	355	165	160			
15-19 YEARS	440	210	190			
20-24 YEARS	270	150	115			
25-34 YEARS	815	365	235			
35-44 YEARS	530	255	190			
45-54 YEARS	260	180	150			
55-64 YEARS	185	205	115			
65-69 YEARS	75	65	40			
70 YEARS AND OVER	75	115	55			
FEMALE, TOTAL	3,755	1,910	1,360			
0- 4 YEARS	385	120	115			
5- 9 YEARS	370	135	115			
10-14 YEARS	375	160	165			
15-19 YEARS	405	190	130			
20-24 YEARS	315	155	105			
25-34 YEARS	845	360	230			
35-44 YEARS	480	210	180			
45-54 YEARS	225	195	130			
55-64 YEARS	205	200	105			
65-69 YEARS	55	60	30			
70 YEARS AND OVER	90	130	55			
MARITAL STATUS:						
SINGLE (NEVER MARRIED), TOTAL	3,745	1,720	1,375			
SINGLE (NEVER MARRIED), 15 YEARS OF AGE AND OVER	1,465	760	565			
MARRIED (3)	3,570	2,020	1,375			
WIDOWED	150	180	80			
DIVORCED	80	65	40			
MOTHER TONGUE:						
ENGLISH	7,295	3,765	2,805			
FRENCH	155	180	25			
ARABIC	10	5	-			
GERMAN	45	15	-			
CHINESE	5	-	-			
GREEK	-	-	-			
OTHER	40	25	30			
OCCUPIED PRIVATE DWELLINGS, TOTAL (4)	2,045	1,285	805			
OWNED	1,850	1,125	735			
RENTED	195	160	75			
SINGLE DETACHED	1,720	1,090	645			
APARTMENT, 5 OR MORE STOREYS	-	-	-			
OTHER MULTIPLE DWELLINGS	70	45	10			
SINGLE ATTACHED	25	10	5			
APARTMENT, LESS THAN 5 STOREYS	20	25	-			
DUPLEX	35	10	-			
PRIVATE HOUSEHOLDS, TOTAL	2,045	1,280	805			
BY NUMBER OF PERSONS:						
1	160	190	75			
2	485	370	190			
3	395	255	125			
4-5	755	380	330			
6-9	210	95	90			
10 OR MORE	40	5	-			
BY NUMBER OF FAMILIES:						
0	215	235	100			
1	1,805	1,035	690			
2 OR MORE	30	15	15			
POPULATION IN PRIVATE HOUSEHOLDS, TOTAL	7,460	3,950	2,840			
AVERAGE NUMBER OF PERSONS PER PRIVATE HOUSEHOLD	3.6	3.1	3.5			

SEE NOTE (S) AND FOOTNOTE (S) AT END OF TABLE.

TABLEAU 1. CERTAINES CARACTERISTIQUES DE LA POPULATION, DES LOGEMENTS, DES MENAGES ET DES FAMILLES DE RECENSEMENT, SECTEURS DE RECENSEMENT, 1981

(BASE SUR LES DONNEES A 100%)

						CARACTERISTIQUES
						POPULATION, 1976 (2) POPULATION, 1981 SUPERFICIE EN KILOMETRES CARRES, 1981 DENSITE DE LA POPULATION PAR KILOMETRE CARRE, 1981 SEXE ET GROUPE D'AGE: MASCULIN, TOTAL 0- 4 ANS 5- 9 ANS 10-14 ANS 15-19 ANS 20-24 ANS 25-34 ANS 35-44 ANS 45-54 ANS 55-64 ANS 65-69 ANS 70 ANS ET PLUS FEMININ, TOTAL 0- 4 ANS 5- 9 ANS 10-14 ANS 15-19 ANS 20-24 ANS 25-34 ANS 35-44 ANS 45-54 ANS 55-64 ANS 65-69 ANS 70 ANS ET PLUS ETAT MATRIMONIAL: CELIBATAIRES (JAMAIS MARIE (E)S), TOTAL CELIBATAIRES (JAMAIS MARIE (E)S), 15 ANS ET PLUS MARIE (E)S (3) VEUFS-VEUVES DIVORCE (E)S LANGUE MATERNELLE: ANGLAIS FRANCAIS ARABE ALLEMAND CHINOIS GREC AUTRES LOGEMENTS PRIVES OCCUPES, TOTAL (4) POSSEDES LOUES INDIVIDUELS NON ATTENANTS APPARTEMENTS, 5 ETAGES ET PLUS AUTRES LOGEMENTS MULTIPLES INDIVIDUELS ATTENANTS APPARTEMENTS, MOINS DE 5 ETAGES DUPLEX MENAGES PRIVES, TOTAL SELON LE NOMBRE DE PERSONNES: 1 2 3 4-5 6-9 10 ET PLUS SELON LE NOMBRE DE FAMILLES: 0 1 2 ET PLUS POPULATION DANS LES MENAGES PRIVES, TOTAL NOMBRE MOYEN DE PERSONNES PAR MENAGE PRIVE

VOIR NOTA ET RENVOI(S) A LA FIN DU TABLEAU.

TABLE 1. SELECTED POPULATION, DWELLING, HOUSEHOLD AND CENSUS FAMILY CHARACTERISTICS, FOR CENSUS TRACTS, 1981

(BASED ON 100% DATA)

CHARACTERISTICS	CT - SR	CT - SR	CT - SR			
	150	151	152			
FAMILIES IN PRIVATE HOUSEHOLDS, TOTAL	1,860	1,070	720			
HUSBAND-WIFE FAMILIES	1,700	975	660			
LONE-PARENT FAMILIES	155	95	60			
BY NUMBER OF CHILDREN AT HOME:						
0	450	335	170			
1	445	270	150			
2	550	255	225			
3-4	330	185	150			
5 OR MORE	90	20	25			
CHILDREN AT HOME, TOTAL	3,185	1,505	1,220			
UNDER 6 YEARS	830	355	255			
6-14 YEARS	1,225	575	510			
15-17 YEARS	460	220	175			
18-24 YEARS	545	275	225			
25 YEARS AND OVER	125	80	55			
AVERAGE NUMBER OF PERSONS PER FAMILY	3.6	3.3	3.6			
AVERAGE NUMBER OF CHILDREN PER FAMILY (5)	1.7	1.4	1.7			
FAMILY PERSONS IN PRIVATE HOUSEHOLDS	6,745	3,545	2,595			
NON-FAMILY PERSONS IN PRIVATE HOUSEHOLDS	710	405	240			

NOTE: CALCULATIONS BASED ON UNROUNDED DATA.

SEE "SPECIAL NOTES" SECTION OF TEXT (PAGE XIII) RE: MOTHER TONGUE AND STRUCTURAL TYPE DATA.

A - ADJUSTED FIGURES DUE TO BOUNDARY CHANGES.

(1) - TOTALS FOR EACH COMPONENT OF THE CMA/CA ARE SHOWN IN CAT. NO. 95-903.

(2) - BASED ON 1981 AREA.

(3) - INCLUDES SEPARATED.

(4) - INCLUDES THE COUNTS OF MOBILE HOMES AND OTHER MOVABLE DWELLINGS.

(5) - THE AVERAGE NUMBER OF CHILDREN PER FAMILY IS CALCULATED USING THE TOTAL NUMBER OF CHILDREN AT HOME AND THE TOTAL NUMBER OF FAMILIES.

TABLEAU 1. CERTAINES CARACTERISTIQUES DE LA POPULATION, DES LOGEMENTS, DES MENAGES ET DES FAMILLES DE RECENSEMENT, SECTEURS DE RECENSEMENT, 1981

(BASE SUR LES DONNEES A 100%)

						CARACTERISTIQUES
						FAMILLES DANS LES MENAGES PRIVES, TOTAL FAMILLES EPOUX-EPOUSE FAMILLES MONOPARENTALES SELON LE NOMBRE D'ENFANTS A LA MAISON: 0 1 2 3-4 5 ET PLUS ENFANTS A LA MAISON, TOTAL MOINS DE 6 ANS 6-14 ANS 15-17 ANS 18-24 ANS 25 ANS ET PLUS NOMBRE MOYEN DE PERSONNES PAR FAMILLE NOMBRE MOYEN D'ENFANTS PAR FAMILLE (5) PERSONNES FAISANT PARTIE D'UNE FAMILLE DANS LES MENAGES PRIVES PERSONNES HORS FAMILLE DANS LES MENAGES PRIVES

NOTA: LES CALCULS SONT BASES SUR DES DONNEES NON ARRONDIES.
 VOIR LA SECTION "NOTES SPECIALES" DU TEXTE (PAGE XIII) CONCERNANT LES DONNEES SUR LA LANGUE MATERNELLE ET LE TYPE DE CONSTRUCTION.

A - CHIFFRES AJUSTES A CAUSE DE CHANGEMENTS DE LIMITES.

(1) - LES TOTAUX DE CHAQUE COMPOSANTE DES RMR/AR SE RETROUVENT DANS LE BULLETIN NO. 85-903 AU CATALOGUE.

(2) - D'APRES LA SUPERFICIE DE 1981.

(3) - COMPREND LES PERSONNES SEPARÉES.

(4) - COMPREND LES HABITATIONS MOBILES ET LES AUTRES LOGEMENTS MOBILES.

(5) - LE NOMBRE MOYEN D'ENFANTS PAR FAMILLE EST CALCULE D'APRES LE NOMBRE TOTAL D'ENFANTS A LA MAISON ET LE NOMBRE TOTAL DES FAMILLES.


CONVERSION TABLE - TABLE DE CONVERSION

Census Tract Numbers in 1981, with Numbers for Corresponding Census Tracts in 1976,
Census Metropolitan Area of Halifax

Numéros des secteurs de recensement en 1981 et numéros des secteurs de recensement correspondants en 1976,
région métropolitaine de recensement de Halifax

1981	1976	1981	1976
1	1	103	103
2	2	104.01	104*
3	3	104.02	104*
4	4	105.01	104*, 105*
5	5	105.02	105*
6	6	106	106
7	7	107	107
8	8	108	108
9	9	109	109
10	10	110	110
11	11	111	111
12	12	112	112
13	13	113	113
14	14	114	114
15	15	120	120
16	16	121.01	121*
17	17	121.02	121*
18	18	122	122
19	19	123	123
20	20	130	130
21	21	131.01	131*
22	22	131.02	131*
23	23	131.03	131*
24	24	132	132
25.01	25*	140	140
25.02	25*	141	141
26	26	142	142
27	27	143	143
100	100	150	150
101	101	151	151
102	102	152	152

* Part of a Census Tract or Census Subdivision. - Partie de secteur de recensement ou de subdivision de recensement.





Statistics Canada Library
Bibliothèque Statistique Canada



1010021999

