

1981 Census of Canada

Recensement du Canada de 1981

Census tracts


Secteurs de recensement

Population, occupied private dwellings, private households, census families in private households


Population, logements privés occupés, ménages privés, familles de recensement dans les ménages privés

Selected characteristics

Certaines caractéristiques



Kitchener



Data in many forms. . .

Statistics Canada disseminates data in a variety of forms. In addition to publications, both standard and special tabulations are offered on computer printouts, microfiche and microfilm, and magnetic tapes. Maps and other geographic reference materials are available for some types of data. Direct access to aggregated information is possible through CANSIM, Statistics Canada's machine-readable data base and retrieval system.

How to obtain more information

Inquiries about this publication and related statistics or services should be directed to the Statistics Canada reference centre in:

St. John's	772-4073	Winnipeg	949-4020
Halifax	426-5331	Regina	359-5405
Montréal	283-5725	Edmonton	420-3027
Ottawa	992-4734	Vancouver	666-3691
Toronto	966-6586		

Toll-free access is provided in all provinces and territories, for users who reside outside the local dialing area of any of the regional reference centres:

Newfoundland & Labrador	Zenith 07037
Nova Scotia, New Brunswick & Prince Edward Island	1-800-565-7192
Québec	1-800-361-2831
Ontario	1-800-268-1151
Manitoba	1-800-282-8006
Saskatchewan	1 (112)-800-667-3524
Alberta	1-800-222-6400
British Columbia (South & Central)	112-800-663-1551
Yukon & Northern B.C. (area served by NorthwTel Inc.)	Zenith 08913
Northwest Territories	Zenith 22015

How to order publications

This and other Statistics Canada publications may be purchased from local authorized agents and other community bookstores, through the local Statistics Canada offices, or by mail order to Publication Sales and Services, Statistics Canada, Ottawa, Ontario, K1A 0V7.

Des données sous plusieurs formes. . .

Statistique Canada diffuse des données sous diverses formes. Outre les publications, des totalisations habituelles et spéciales sont offertes sur imprimés d'ordinateur, sur microfiches et microfilms, et sur bandes magnétiques. Des cartes et d'autres documents de référence géographiques sont disponibles pour certaines sortes de données. L'accès direct à des données agrégées est possible par le truchement de CANSIM, la base de données ordi-nologique et le système d'extraction de Statistique Canada.

Comment obtenir d'autres renseignements

Toute demande de renseignements au sujet de cette publication ou de statistiques et services connexes doit être adressée aux centres de référence de Statistique Canada à:

St. John's	772-4073	Winnipeg	949-4020
Halifax	426-5331	Regina	359-5405
Montréal	283-5725	Edmonton	420-3027
Ottawa	992-4734	Vancouver	666-3691
Toronto	966-6586		

Un **service d'appel sans frais** est offert, dans toutes les provinces et dans les territoires, aux **utilisateurs qui habitent à l'extérieur des zones de communication locale** des centres de référence régionaux:

Terre-Neuve et Labrador	Zénith 07037
Nouvelle-Écosse, Nouveau-Brunswick et Île-du-Prince-Édouard	1-800-565-7192
Québec	1-800-361-2831
Ontario	1-800-268-1151
Manitoba	1-800-282-8006
Saskatchewan	1 (112)-800-667-3524
Alberta	1-800-222-6400
Colombie-Britannique (région sud et centrale)	112-800-663-1551
Yukon et le nord de la Colombie-Britannique (région desservie par NorthwTel Inc.)	Zénith 08913
Territoires du Nord-Ouest	Zénith 22015

Comment commander les publications

On peut se procurer cette publication et les autres publications de Statistique Canada auprès des agents autorisés et des autres librairies locales, par l'entremise des bureaux régionaux de Statistique Canada, ou en écrivant à Ventes et distribution de publications, Statistique Canada, Ottawa, (Ontario), K1A 0V7.

**at
your
service**

**à
votre
service**



ARPE
3481259

1981 Census of Canada

Recensement du Canada de 1981

Census tracts

Secteurs de recensement

Population, occupied private dwellings, private households, census families in private households

Population, logements privés occupés, ménages privés, familles de recensement dans les ménages privés

Selected characteristics

Certaines caractéristiques

Kitchener

Published under the authority of
the Minister of Supply and
Services Canada

Statistics Canada should be credited when
reproducing or quoting any part of this document

© Minister of Supply
and Services Canada 1982

October 1982
8-5200-634

Price: Canada, \$5.50
Other Countries, \$6.60

Catalogue 95-915

ISBN 0-660-51173-8

Ottawa

Publication autorisée par
le ministre des Approvisionnements et
Services Canada

Reproduction ou citation autorisée sous réserve
d'indication de la source: Statistique Canada

© Ministre des Approvisionnements
et Services Canada 1982

Octobre 1982
8-5200-634

Prix: Canada, \$5.50
Autres pays, \$6.60

Catalogue 95-915

ISBN 0-660-51173-8

Ottawa



TABLE OF CONTENTS

	Page
Introduction	V
Definitions	VI
Confidentiality and Random Rounding	XI
Sampling	XI
Data Quality	XII
Introduction	XII
Coverage Error	XII
Response Error	XII
Processing Error	XIII
Special Notes	XIII
Reference Products	XV
Symbols	XV
Graphic	
Reference Maps for Census Tracts ...	XVII
Tables	
Table 1. Selected Population, Dwelling, Household and Census Family Characteristics, for Census Tracts, 1981	1-1
Conversion Table Census Tract Num- bers in 1981, with Numbers for Corre- sponding Census Tracts in 1976	25

TABLE DES MATIÈRES

	Page
Introduction	V
Définitions	VI
Confidentialité et arrondissement aléatoire	XI
Échantillonnage	XI
Qualité des données	XII
Introduction	XII
Erreur d'observation	XII
Erreur de réponse	XII
Erreur de traitement	XIII
Notes spéciales	XIII
Produits de référence	XV
Signes conventionnels	XV
Graphique	
Cartes de référence des secteurs de recensement	XVII
Tableaux	
Tableau 1. Certaines caractéristiques de la population, des logements, des ménages et des familles de recensement, secteurs de recen- sement, 1981	1-1
Table de conversion Numéros des sec- teurs de recensement en 1981 et numéros des secteurs de recensement corres- pondants en 1976	25



INTRODUCTION

This bulletin is one of a series of 36 (Catalogue Nos. 95-905 to 95-940) presenting, for census tracts (CTs) (see definition below), a compendium of the most frequently used data collected by the 1981 Census of Canada on a 100% basis. Another series of 36 bulletins (Catalogue Nos. 95-946 to 95-981) present additional data collected on a 20% sample basis.

The urban centres included in the 1981 Census Tract Programme are: Brantford, Ont.; Calgary, Alta.; Chicoutimi-Jonquière, Que.; Edmonton, Alta.; Guelph, Ont.; Halifax, N.S.; Hamilton, Ont.; Kamloops and Kelowna, B.C.; Kingston, Kitchener and London, Ont.; Moncton, N.B.; Montréal, Que.; North Bay and Oshawa, Ont.; Ottawa-Hull, Ont., Que.; Peterborough, Ont.; Prince George, B.C.; Québec, Que.; Regina, Sask.; Saint John, N.B.; Sarnia, Ont.; Saskatoon, Sask.; Sault Ste. Marie, Ont.; Sherbrooke, Que.; St. Catharines-Niagara, Ont.; St. John's, Nfld.; Sudbury, Thunder Bay and Toronto, Ont.; Trois-Rivières, Que.; Vancouver and Victoria, B.C.; Windsor, Ont.; Winnipeg, Man.

Population counts from the 1976 Census are included for comparison purposes. These 1976 counts have been adjusted to reflect the 1981 census tract limits.

A conversion table showing the relationship between the 1981 and 1976 census tracts is included in this bulletin. Municipalities (census subdivisions) added to some census agglomerations between 1976 and 1981 have been tractted for the first time. The names of these 1976 municipalities (census subdivisions) corresponding to the 1981 census tracts appear in the 1976 column of the conversion table.

All land area measurements apply to the limits in effect on January 1, 1981, the geographic reference date for the 1981 Census. The Census of Canada provides unofficial land area measurements only, as these are required in order to calculate population density. Official land area measurements for Canada and the provinces are available from Energy, Mines and Resources Canada, Surveys and Mapping Branch.

INTRODUCTION

Ce bulletin est l'un d'une série de 36 documents (nos 95-905 à 95-940 au catalogue) présentant, pour les secteurs de recensement (SR) dont la définition figure plus loin, une version abrégée des données les plus fréquemment utilisées qui ont été recueillies auprès de toute la population lors du recensement de 1981. Une autre série de 36 bulletins (nos 95-946 à 95-981) renferme des renseignements additionnels recueillis auprès d'un échantillon de 20 %.

Les centres urbains compris dans le programme des secteurs de recensement de 1981 sont les suivants: Brantford (Ont.); Calgary (Alb.); Chicoutimi-Jonquière (Qué.); Edmonton (Alb.); Guelph (Ont.); Halifax (N.-É.); Hamilton (Ont.); Kamloops et Kelowna (C.-B.); Kingston, Kitchener et London (Ont.); Moncton (N.B.); Montréal (Qué.); North Bay et Oshawa (Ont.); Ottawa-Hull (Ont., Qué.); Peterborough (Ont.); Prince George (C.-B.); Québec (Qué.); Regina (Sask.); Saint John (N.B.); Sarnia (Ont.); Saskatoon (Sask.); Sault Ste. Marie (Ont.); Sherbrooke (Qué.); St. Catharines-Niagara (Ont.); St. John's (T.-N.); Sudbury, Thunder Bay et Toronto (Ont.); Trois-Rivières (Qué.); Vancouver et Victoria (C.-B.); Windsor (Ont.); et Winnipeg (Man.).

Les chiffres de population tirés du recensement de 1976 sont joints à des fins comparatives. Ils ont été modifiés afin de tenir compte des limites des secteurs de recensement en vigueur en 1981.

Ce bulletin renferme également une table de conversion illustrant le lien qui existe entre les secteurs de recensement de 1976 et 1981. Les municipalités (subdivisions de recensement) ajoutées à certaines agglomérations de recensement entre 1976 et 1981 ont été réparties en secteurs de recensement pour la première fois. Les municipalités (subdivisions de recensement) prises en compte en 1976 et correspondant aux secteurs de recensement de 1981 sont énumérées dans la colonne "1976" de la table de conversion.

Toutes les superficies s'appliquent aux limites en vigueur au 1^{er} janvier 1981, date de référence géographique pour le recensement de 1981. Ce dernier ne donne que les chiffres officiels, ceux-ci étant nécessaires au calcul de la densité de la population. On peut obtenir les chiffres officiels pour le Canada et les provinces en s'adressant à la Direction des levés et de la cartographie, Énergie, Mines et Ressources Canada.

Provincial census tract (PCT) is a geographic concept comparable to census tract and covers all the territory outside the 36 census tracted centres. Data for PCTs are available on user summary tape or microfiche only.

This bulletin is one of a series of similar presentations for various geographic levels, i.e. federal electoral districts (Catalogue Nos. 95-901 and 95-941), census divisions (Catalogue Nos. 95-902 and 95-942), census metropolitan areas (Catalogue Nos. 95-903 and 95-943), census agglomerations (Catalogue Nos. 95-903 and 95-944) and census subdivisions of 5,000 population and over (Catalogue Nos. 95-904 and 95-945).

Thematic maps of selected census data at the census tract level are presented for 12 large census metropolitan areas (CMAs) in a new series of Metropolitan Atlas bulletins (Catalogue Nos. 99-919 to 99-930).

Reference maps showing the locations of the 1981 census tracts are included in this bulletin. It should be noted that census tracts do not necessarily respect census subdivision boundaries. However census tracts do respect the outside boundaries of all tracted census metropolitan areas and census agglomerations.

DEFINITIONS

Census Tract (CT). Refers to a permanent small census geostatistical area established in large urban communities with the help of local specialists interested in urban and social science research. Census tracts are reviewed and approved by Statistics Canada according to the following criteria:

- (a) the boundaries must follow permanent and easily recognized lines on the ground;
- (b) the population must be between 2,500 and 8,000, with a preferred average of 4,000 persons, except for census tracts in the central business district, major industrial zones, or in peripheral rural or urban areas that may have either a lower or higher population;
- (c) the area must be as homogeneous as possible in terms of economic status and social living conditions; and
- (d) the shape must be as compact as possible.

All census metropolitan areas, all census agglomerations with a city having a population of 50,000 or more, and all other cities of at least 50,000 population at the previous census are eligible for a census tract programme.

Un secteur de recensement provincial (SRP) est un concept géographique comparable au secteur de recensement qui englobe tous les territoires situés à l'extérieur des 36 centres répartis en secteurs de recensement. Les données des SRP sont offertes uniquement sur bandes sommaires ou microfiches.

Ce bulletin est l'un d'une série de documents similaires sur diverses unités géographiques: circonscriptions électorales fédérales (nos 95-901 et 95-941 au catalogue), divisions de recensement (nos 95-902 et 95-942 au catalogue), régions métropolitaines de recensement (nos 95-903 et 95-943 au catalogue), agglomérations de recensement (nos 95-903 et 95-944 au catalogue) et subdivisions de recensement ayant une population de 5,000 habitants et plus (nos 95-904 et 95-945 au catalogue).

Des cartes thématiques illustrant certaines données au niveau des secteurs de recensement sont présentées pour 12 grandes régions métropolitaines de recensement (RMR) dans une nouvelle série d'atlas métropolitains (nos 99-919 à 99-930 au catalogue).

Ce bulletin renferme également des cartes de référence situant les secteurs de recensement de 1981. Il importe de noter que ces derniers ne correspondent pas nécessairement aux subdivisions de recensement, mais qu'ils respectent les limites extérieures de toutes les régions métropolitaines de recensement et agglomérations de recensement réparties en secteurs de recensement.

DÉFINITIONS

Secteur de recensement (SR). Petite unité géostatistique permanente de recensement établie dans les grands centres urbains avec l'aide de spécialistes locaux qui s'intéressent à la recherche en sciences sociales et en urbanisme. Les secteurs de recensement sont délimités et approuvés par Statistique Canada d'après les critères suivants:

- a) des limites qui coïncident avec des lignes permanentes facilement reconnaissables sur le terrain;
- b) une population de 2,500 à 8,000 habitants, la moyenne devant être de préférence de 4,000 personnes, sauf pour les secteurs de recensement du centre des affaires, les principales zones industrielles, ou les régions rurales ou urbaines périphériques dont les chiffres de la population peuvent être plus petits ou plus grands;
- c) la plus grande homogénéité possible du point de vue économique et social; et
- d) dans la mesure du possible, une forme compacte.

Toutes les régions métropolitaines de recensement, toutes les agglomérations de recensement dont la ville compte 50,000 habitants ou plus et toutes les autres villes d'au moins 50,000 habitants au recensement précédent pourront être incluses au programme de secteurs de recensement.

DEFINITIONS - Continued

Provincial Census Tract (PCT). Refers to a permanent small census geostatistical area of rural and/or urban type. PCTs exist in the area not included in the Census Tract Programme. Populations of PCTs generally vary between 3,000 and 8,000 with a preferred average of 5,000. Boundaries, as much as possible, follow permanent physical features and/or geographic units suggested by the provinces.

Census Metropolitan Area (CMA). Refers to the main labour market area of an urbanized core (or continuously built-up area) having 100,000 or more population. CMAs are created by Statistics Canada and are usually known by the name of the urban area forming their urbanized core. They contain whole municipalities (or census subdivisions). CMAs are comprised of (1) municipalities completely or partly inside the urbanized core; and (2) other municipalities if (a) at least 40% of the employed labour force living in the municipality works in the urbanized core, or (b) at least 25% of the employed labour force working in the municipality lives in the urbanized core.

Since a CMA must contain whole census subdivisions, its limits may fall within, or extend beyond, the actual labour market area. The differences may be significant in those parts of Canada where census subdivisions cover particularly large areas of land. Census metropolitan areas may also differ from Metropolitan Areas designated by local authorities for planning or other purposes.

Census Agglomeration (CA). Refers to the main labour market area of an urbanized core (or continuously built-up area) having between 10,000 and 99,999 population. CAs are created by Statistics Canada and are usually known by the name of the urban area forming their urbanized core. They contain whole municipalities (or census subdivisions). CAs are comprised of (1) municipalities completely or partly inside the urbanized core; and (2) other municipalities if (a) at least 40% of the employed labour force living in the municipality works in the urbanized core, or (b) at least 25% of the employed labour force working in the municipality lives in the urbanized core.

Since a CA must contain whole census subdivisions, its limits may fall within, or extend beyond, the actual labour market area. The differences may be significant in those parts of Canada where census subdivisions cover particularly large areas of land.

Census Subdivision (CSD). Refers to the general term applying to municipalities, Indian Reserves, Indian Settlements and unorganized territories.

DÉFINITIONS - suite

Secteur de recensement provincial (SRP). Petite unité géostatistique permanente de recensement de type rural et (ou) urbain. Les SRP existent dans les régions qui ne font pas partie du programme des secteurs de recensement. La population des SRP varie généralement de 3,000 à 8,000 habitants, la moyenne devant être de préférence de 5,000 habitants. Dans la mesure du possible, leurs limites coïncident avec des caractéristiques physiques permanentes et (ou) avec des unités géographiques proposées par les provinces.

Région métropolitaine de recensement (RMR). Principal marché du travail d'un noyau urbanisé (ou d'une zone bâtie en continu) comptant 100,000 habitants ou plus. Les RMR sont créées par Statistique Canada et sont ordinairement désignées par le nom de la région urbaine qui forme leur noyau urbanisé. Elles renferment des municipalités (ou subdivisions de recensement) entières. Une RMR comprend (1) les municipalités qui se trouvent en totalité ou en partie à l'intérieur du noyau urbanisé et (2) d'autres municipalités si a) au moins 40 % de la population active occupée demeurant dans la municipalité travaille dans le noyau urbanisé ou si b) au moins 25 % de la population active occupée travaillant dans la municipalité demeure dans le noyau urbanisé.

Puisqu'une RMR doit renfermer des subdivisions de recensement entières, ses limites peuvent se trouver dans le secteur réel du marché du travail, ou s'étendre en dehors de celui-ci. Les différences peuvent être importantes dans les régions du Canada où les subdivisions de recensement ont une très grande superficie. Il est également possible que des régions métropolitaines de recensement ne concordent pas avec les régions métropolitaines désignées par les autorités locales à des fins de planification ou autres.

Agglomération de recensement (AR). Principal marché du travail d'un noyau urbanisé (ou d'une zone bâtie en continu) comptant entre 10,000 et 99,999 habitants. Les AR sont créées par Statistique Canada et sont ordinairement désignées par le nom de la région urbaine qui forme leur noyau urbanisé. Elles renferment des municipalités (ou subdivisions de recensement) entières. Une AR comprend (1) les municipalités qui se trouvent en totalité ou en partie à l'intérieur du noyau urbanisé et (2) d'autres municipalités si a) au moins 40 % de la population active occupée demeurant dans la municipalité travaille dans le noyau urbanisé ou si b) au moins 25 % de la population active occupée travaillant dans la municipalité demeure dans le noyau urbanisé.

Puisqu'une AR doit renfermer des subdivisions de recensement entières, ses limites peuvent se trouver dans le secteur réel du marché du travail, ou s'étendre en dehors de celui-ci. Les différences peuvent être importantes dans les régions du Canada où les subdivisions de recensement ont une très grande superficie.

Subdivision de recensement (SDR). Terme générique qui désigne les municipalités, les réserves indiennes, les établissements indiens et les territoires non organisés.

DEFINITIONS - Continued

In Newfoundland, Nova Scotia and British Columbia, the term also describes geostatistical areas that have been created by Statistics Canada in cooperation with the provinces as an equivalent for municipalities.

Land Area. Refers to area measurement in square kilometres and excludes, wherever feasible, large bodies of water.

Population Density. Refers to the number of persons per square kilometre.

Age. Refers to age at last birthday (as of the census reference date, June 3, 1981). This variable is derived from date of birth.

Date of Birth. Refers to the day, month and year of birth, collected for the purpose of determining the person's age as of the census reference date. Persons who were unable to give the exact date of birth were asked to give the best possible estimate.

Sex. Refers to the gender of the respondent.

Marital Status. Refers to the following conjugal status of a person:

Now married (excluding separated) -
Persons whose husband or wife is living, unless the couple is separated or a divorce has been obtained. Persons living common-law are considered as "Now married";

Separated -
Persons who have been deserted or who have parted because they no longer want to live together, but have not obtained a divorce;

Divorced -
Persons who have obtained a legal divorce and who have not remarried;

Widowed -
Persons who have lost their spouse through death and who have not remarried;

Never married (single) -
Persons who never married (including all persons less than 15 years) and persons whose marriage was annulled.

Mother Tongue. Refers to the first language learned in childhood and still understood by an individual.

Although the intent of the question has not changed since 1941 (i.e., the identification of the language first learned as a young child), the wording of the question itself has not been completely uniform. The most recent of these

DÉFINITIONS - suite

À Terre-Neuve, en Nouvelle-Écosse et en Colombie-Britannique, l'expression désigne également des unités géostatistiques créées comme équivalents des municipalités et délimitées par Statistique Canada en collaboration avec les provinces.

Superficie. Surface en kilomètres carrés excluant les grandes nappes d'eau, lorsque cela est possible.

Densité de population. Nombre de personnes au kilomètre carré.

Âge. Âge au dernier anniversaire de naissance (à la date de référence du recensement, le 3 juin 1981). Cette variable est établie d'après la réponse à la question sur la date de naissance.

Date de naissance. Jour, mois et année de naissance aux fins d'établissement de l'âge du recensé au jour du recensement. Les personnes qui ne connaissaient pas la date exacte de leur naissance devaient donner la meilleure estimation possible.

Sexe. Qualité d'homme ou de femme.

État matrimonial. Situation conjugale d'une personne, notamment:

Actuellement marié(e) (sauf séparé(e)):
personne dont le conjoint est vivant, à moins que le couple ne soit séparé ou divorcé; les personnes vivant en union consensuelle sont considérées comme actuellement mariées.

Séparé(e):
personne qui a été abandonnée, ou qui est séparée de son conjoint, légalement ou non, parce qu'elle ne veut plus vivre avec cette personne, mais qui n'a pas obtenu de divorce.

Divorcé(e):
personne qui a obtenu un divorce et qui ne s'est pas remariée.

Veuf(ve):
personne dont le conjoint est décédé et qui ne s'est pas remariée.

Célibataire (jamais marié(e)):
personne qui n'a jamais été mariée (y compris toute personne de moins de 15 ans), ou personne dont le mariage a été annulé.

Langue maternelle. Première langue apprise et encore comprise.

Bien que l'objet de cette question n'ait pas changé depuis 1941 (c'est-à-dire connaître la première langue apprise par les recensés), la formulation n'a pas toujours été la même. En 1971 et 1976, on demandait aux recensés d'indiquer la première langue parlée et encore comprise

DEFINITIONS - Continued

changes is from the 1971/76 wording of "language first spoken and still understood" to the 1981 wording "language first learned and still understood". This change was introduced so the question would conform to the definition of mother tongue given in the Official Languages Act, 1968-69.

Occupied Private Dwelling. Refers to a private dwelling in which a person or group of persons is permanently residing. Also included are private dwellings whose usual residents are temporarily absent on Census Day. Unless otherwise specified, all data in housing reports are for occupied private dwellings rather than unoccupied private dwellings or dwellings occupied solely by foreign and/or temporary residents.

Tenure. Refers to whether some member of the household owns or rents the dwelling.

A dwelling is classified as "owned" even if it is not fully paid for, such as one which has a mortgage or some other claim on it. The dwelling may be situated on rented or leased land or be part of a condominium (whether registered or unregistered).

A dwelling is classified as "rented" even if it is provided without cash rent or at a reduced rent or if the dwelling is part of a co-operative. For census purposes, in a co-operative all members jointly own the co-operative and occupy their dwelling units under a lease agreement.

Structural Type. Refers to the structural arrangements of the dwelling.

Single House (or Single Detached)

Refers to a single dwelling not attached to any other building and surrounded on all sides by open space.

Semi-detached or Double House

Refers to one of two dwellings attached side by side but not attached to any other building and surrounded on all other sides by open space.

Duplex

Refers to one of two dwellings, one above the other, not attached to any other building and surrounded on all sides by open space.

Row House

Refers to one of three or more dwellings joined side by side but not having any other dwellings either above or below.

DÉFINITIONS - suite

tandis qu'en 1981, on leur demandait d'inscrire la première langue apprise et encore comprise. Cette modification a été apportée afin que la question du recensement corresponde à la définition de langue maternelle dans la Loi sur les langues officielles de 1968-1969.

Logement privé occupé. Logement privé occupé de façon permanente par une personne ou un groupe de personnes. Sont également inclus dans cette catégorie les logements privés dont les résidents habituels sont temporairement absents le jour du recensement. Sauf indication contraire, toutes les données présentées dans les publications sur le logement se rapportent aux logements privés occupés et non à des logements privés inoccupés ou à des logements occupés par des résidents étrangers et (ou) temporaires.

Mode d'occupation. Indique si le logement est possédé ou loué par un membre du ménage.

Un logement est classé "possédé" même s'il est hypothéqué ou grevé d'une autre créance. Le logement peut être situé sur un terrain donné ou pris en location, ou encore faire partie d'un condominium enregistré ou non.

Un logement est classé "loué" même s'il est donné en location sans loyer en argent ou à un loyer réduit, ou qu'il fait partie d'une coopérative. Aux fins du recensement, tous les membres d'une coopérative ont des parts dans cette coopérative et occupent leur logement en vertu d'un bail.

Type de construction. Type de construction du logement.

Maison individuelle (ou logement individuel non attenant)

Logement individuel non attenant à une autre construction et entouré d'espaces libres.

Maison jumelée ou maison double

Deux logements côte à côte réunis par un mur commun, mais non attenants à une autre construction, et entourés d'espaces libres.

Duplex

Deux logements superposés non attenants à une autre construction et entourés d'espaces libres.

Maison en rangée

Logement dans une rangée d'au moins trois logements réunis côte à côte sans autre logement au-dessus ou en dessous.

DEFINITIONS - Continued

Apartment in a Building That Has Five or More Storeys

Refers to a dwelling unit in a high-rise apartment building.

Apartment in a Building That Has Less Than Five Storeys

Refers to a dwelling unit in a triplex, quadruplex or a dwelling unit in a non-residential building or in a house that has been converted.

House Attached to a Non-residential Building

Refers to a single dwelling attached at ground level to another building (such as a store, etc.) but separated from it by a common wall running from ground to roof.

Mobile Home

Refers to a dwelling which has been designed and constructed to be transported on its own chassis and capable of being moved on short notice.

Other Movable Dwelling

Refers to a dwelling such as a tent, travel trailer, railroad car or houseboat.

Private Household. Refers to a person or group of persons (other than foreign residents) who occupy a private dwelling and do not have a usual place of residence elsewhere in Canada. The number of private households equals the number of occupied private dwellings.

Household Size. Refers to the number of persons in a PRIVATE HOUSEHOLD.

Census Family. Refers to a husband and a wife (with or without children who have never married, regardless of age), or a lone parent of any marital status, with one or more children who have never married, regardless of age, living in the same dwelling. For census purposes, persons living in a common-law type of arrangement are considered as now married, regardless of their legal marital status; they accordingly appear as a husband-wife family in the census family tables.

Census Family Composition. Refers to the classification of census families in terms of the number and/or age groups of children at home.

DÉFINITIONS - suite

Appartement dans un immeuble de cinq étages et plus

Logement dans une tour d'habitation.

Appartement dans un immeuble de moins de cinq étages

Logement dans un triplex ou un quadruplex, dans une construction non résidentielle ou dans une maison qui a été transformée.

Maison attenante à une construction non résidentielle

Logement individuel attaché au niveau du sol à une autre construction, par ex., un magasin, mais qui en est séparé par un mur commun s'élevant du sol au toit.

Habitation mobile

Logement conçu et construit pour être transporté sur son propre châssis et qu'on peut déplacer sans grand délai.

Autre logement mobile

Logement tel qu'une tente, une roulotte de voyage, une voiture de chemin de fer ou un bateau-maison.

Ménage privé. La ou les personnes (autres que des résidents étrangers) qui occupent un logement privé et qui n'ont pas de lieu de résidence habituelle ailleurs au Canada. Le nombre de ménages privés est égal au nombre de logements privés occupés.

Taille de ménage. Nombre de personnes dans un MÉNAGE PRIVÉ.

Famille de recensement. Époux et épouse (avec ou sans enfants jamais mariés, peu importe leur âge) ou un parent seul (peu importe son état matrimonial) avec un ou plusieurs enfants jamais mariés (quel que soit leur âge) vivant dans le même logement. Aux fins du recensement, les personnes vivant en union libre sont considérées comme "actuellement mariées", peu importe leur état matrimonial légal; elles figurent donc comme une famille époux-épouse dans les tableaux sur la famille de recensement.

Composition de la famille de recensement. Les familles de recensement sont classées selon le nombre et (ou) le groupe d'âge des enfants à la maison.

DEFINITIONS - Concluded

Census Family Status. Refers to the classification of the population into family and non-family persons.

Family persons refers to household members who belong to a census family.

Non-family persons refers to household members who do not belong to a census family.

Census Family Structure. Refers to the classification of census families into husband-wife families (with or without children present) and lone-parent families by sex of parent. Note however, in this bulletin, lone-parent families are not broken down by sex of parent.

CONFIDENTIALITY AND RANDOM ROUNDING

The figures shown in this report have been subjected to a confidentiality procedure known as "random rounding" to prevent the possibility of associating small figures with any identifiable individual. Under this method, all figures including totals are randomly rounded (either up or down) to a multiple of "5". This technique provides strong protection against direct, residual or negative disclosures without adding significant error to the census data. However, since totals are independently rounded, they do not necessarily equal the sum of individual rounded figures in distributions. Also, minor differences can be expected for corresponding totals and cell values in various census reports. Similarly, percentages, which are calculated on rounded figures, do not necessarily add to the total. Percentage distributions and rates for the most part are based on rounded data, while percentage changes and averages are based on unrounded data. Users are advised that each table is noted accordingly.

SAMPLING

The 1981 Census data were collected either on a 100% basis (i.e. from all households) or on a sample basis (i.e. from only a random sample of households) with data weighted to provide estimates of the entire population. The information in this report was collected on a 100% basis. All table headings are noted accordingly.

DÉFINITIONS - fin

Situation des particuliers dans la famille de recensement. Catégorisation de la population en personnes faisant partie d'une famille et en personnes hors famille.

Personnes faisant partie d'une famille - Membres d'un ménage qui font partie d'une famille de recensement.

Personnes hors famille - Membres d'un ménage qui ne font pas partie d'une famille de recensement.

Structure de la famille de recensement. Catégorisation des familles de recensement en familles époux-épouse (avec ou sans enfants présents) et en familles monoparentales selon le sexe du parent. Il est à noter, cependant, que dans ce bulletin, les familles monoparentales ne sont pas ventilées selon le sexe du parent.

CONFIDENTIALITÉ ET ARRONDISSEMENT ALÉATOIRE

Par souci de confidentialité, les chiffres publiés dans le présent rapport ont subi un arrondissement aléatoire qui supprime toute possibilité d'associer des chiffres à une personne facilement reconnaissable. Grâce à cette méthode, tous les chiffres, y compris les totaux, sont arrondis de façon aléatoire (vers le haut ou vers le bas) jusqu'à un multiple de "5". Cette technique assure une protection efficace contre la divulgation directe, négative ou par recoupements, sans ajouter d'erreur significative aux données. Cependant, comme les totaux sont arrondis séparément, ils ne correspondent pas nécessairement à la somme des chiffres arrondis dans les distributions. De plus, il faut s'attendre que les totaux et les autres chiffres correspondants dans divers bulletins du recensement présentent quelques légères différences. De même, la somme de pourcentages calculés à partir de chiffres arrondis ne correspond pas forcément au total des éléments. Les répartitions en pourcentage et les taux sont dans la plupart des cas basés sur des données arrondies, alors que les variations en pourcentage et les moyennes sont basées sur des données non arrondies. Les renvois au bas des tableaux avertissent l'utilisateur en conséquence.

ÉCHANTILLONNAGE

Les données du recensement de 1981 ont été recueillies sur une base de 100 % (c'est-à-dire auprès de tous les ménages) ou par un échantillonnage aléatoire des ménages; ces données sont pondérées afin de fournir des estimations sur l'ensemble de la population. Les renseignements figurant dans le présent bulletin ont été recueillis selon la première méthode. Tous les titres des tableaux ont été annotés en conséquence.

DATA QUALITY

Introduction

Any census data will be subject to error. Some of the errors will tend to cancel out over a large number of cases (i.e. for larger cells) as errors will be made in both directions (i.e. random errors). In general the proportion or rate of these random errors increases as the population or cell size decreases. Thus, small data values, even though collected on a 100% basis, should be used with some caution.

Other of the errors will tend not to cancel out as errors will have a tendency to occur in one direction more than another (systematic errors, for example, question wording which invites errors in one direction more than in the other) and will result in a bias.

The data contained in this bulletin are subject to coverage errors, response errors and to processing errors.

Coverage Error

A coverage error occurs in the census whenever a person or a household is missed completely or counted more than once. Since overcoverage is fairly rare in relation to undercoverage, the net effect of such errors is to introduce a downward bias in census figures, so that the published census estimates tend to underestimate the actual population.

A special study was undertaken in relation to the 1976 Census to measure the extent of the bias due to undercoverage. This study estimated the overall undercoverage rate to be of the order of 2% of the total population for persons and 2% for households. It also indicated that undercoverage is higher in certain segments of the population, e.g., young male adults and recent immigrants. Similar trends were obtained in connection with the 1971 Census.

A comparable study was undertaken for the 1981 Census but the results were not available at the time this report was published.

Response Error

A response error occurs when the response recorded is incorrect. Such errors may occur due to the respondent misinterpreting the question, inadvertently checking the wrong box, or even consciously checking the wrong box. Contributing to this error may be the questionnaire wording or organization, or the training and attitude of enumerators.

QUALITÉ DES DONNÉES

Introduction

Dans tout recensement, les données recueillies peuvent être entachées d'erreurs. Certaines de ces erreurs tendent à s'annuler à mesure que le nombre de cas observés augmente (c'est-à-dire dans le cas des classes plus importantes) puisque les erreurs se font dans les deux sens (erreurs aléatoires). De façon générale, la proportion ou le taux d'erreurs aléatoires augmente au fur et à mesure que la taille de la population ou de la classe diminue. Aussi, faut-il utiliser avec une certaine réserve les petits chiffres obtenus, même si ces données ont été recueillies auprès de l'ensemble de la population.

Dans d'autres cas, les erreurs ne s'annulent pas parce qu'elles ont tendance à se produire dans un sens plutôt que dans un autre. Il s'agit d'erreurs systématiques. Par exemple, le libellé d'une question peut favoriser les erreurs dans un sens particulier. Ces erreurs entraînent un biais.

Des erreurs d'observation, des erreurs de réponse et des erreurs de traitement ont pu influencer sur la qualité des données fournies dans le présent bulletin.

Erreur d'observation

Il y a erreur d'observation au recensement lorsqu'on oublie complètement une personne ou un ménage ou qu'on le compte plus d'une fois. Étant donné que le surdénombrement est assez rare par rapport au sous-dénombrement, de telles erreurs produisent un biais vers le bas dans les statistiques du recensement, de sorte que les estimations publiées du recensement tendent à sous-estimer le chiffre réel de population.

On a entrepris une étude spéciale sur le recensement de 1976 afin d'évaluer le biais entraîné par le sous-dénombrement. Selon les résultats, le taux global du sous-dénombrement serait de 2 % de l'ensemble de la population dans le cas des particuliers et de 2 % pour les ménages. L'étude a révélé que le sous-dénombrement est plus élevé dans certains groupes de la population, par exemple chez les jeunes adultes de sexe masculin et les nouveaux immigrants. On avait décelé les mêmes tendances lors du recensement de 1971.

Une étude similaire a été entreprise pour le recensement de 1981, mais les résultats n'étaient pas accessibles au moment de la parution du présent bulletin.

Erreur de réponse

Une erreur de réponse se produit lorsque la réponse enregistrée est incorrecte. De telles erreurs surviennent lorsque le répondant a mal interprété la question ou a coché la mauvaise case par inadvertance ou même volontairement. La formulation des questions ou le mode de présentation du questionnaire ainsi que la formation et l'attitude des agents recenseurs sont des facteurs qui peuvent favoriser ce genre d'erreurs.

Processing Error

Processing errors can occur when write-in answers are coded, when responses on the questionnaire are transcribed to be read by the computer, and when imputations are done either for non-response or for edit rejects.

A comprehensive assessment of the quality of the census data collected on a 100% basis will be included in Data Quality - Total Population (Catalogue No. 99-904).

SPECIAL NOTES

Mother Tongue

Comparability of the 1981 and 1976 Census mother tongue data is affected by a number of factors:

- (a) There has been a decrease in the non-response rate from 1.9% in 1976 to 1.1% in 1981. As a result, an unknown portion of the change in any given mother tongue is due to a better enumeration of the population.
- (b) In the 1976 Census the 1.9% of the population who did not respond to the mother tongue question had their language coded as Not Stated. In the 1981 Census the 1.1% of the population who did not respond to the question were assigned a specific language (see table below).
- (c) Procedures for the removal of multiple responses, provided by 2.4% of the 1981 population, have changed for the 1981 Census. In 1976, an arbitrary and deterministic processing edit blanked the multiple responses, leaving only one valid response for each individual. In the 1981 Census, multiple languages were assigned a single response using probabilistic computer algorithms (see table below for the redistribution of combinations of English, French and Other).
- (d) The category "Indian, n.o.s." includes persons who are of aboriginal ancestry and those of Asian Indian ancestry. In 1976, these persons were all coded to "Native Indian" as mother tongue.

Erreur de traitement

Des erreurs de traitement peuvent se produire lorsque des réponses en toutes lettres sont codées, lorsque les réponses du questionnaire sont transcrites en langage d'ordinateur et lorsqu'on fait des imputations pour tenir compte soit de la non-réponse soit des rejets au contrôle.

Une évaluation détaillée de la qualité des données du recensement recueillies sur une base intégrale sera présentée dans la publication Qualité des données - Population totale (no 99-904 au catalogue).

NOTES SPÉCIALES

Langue maternelle

Un certain nombre de facteurs influent sur la comparabilité des données des recensements de 1981 et de 1976 sur la langue maternelle:

- a) Le taux de non-réponse est tombé de 1.9 % en 1976 à 1.1 % en 1981. Les changements observés pour certaines langues s'expliquent en partie par un meilleur dénombrement de la population.
- b) Au recensement de 1976, 1.9 % de la population n'avait pas répondu à la question sur la langue maternelle et l'on avait codé leur langue dans la catégorie "non déclarée". Au recensement de 1981, une langue précise a été attribuée au 1.1 % des recensés qui n'ont pas répondu à cette question (voir le tableau ci-dessous).
- c) Les procédures en vue de la suppression des réponses multiples, enregistrées chez 2.4 % de la population en 1981, ont été modifiées au recensement de 1981. En 1976, un contrôle arbitraire et déterminant supprimait les réponses multiples pour ne garder qu'une réponse valable pour chaque recensé. Au recensement de 1981, on a conservé une seule réponse en utilisant des algorithmes informatiques probabilistes (voir le tableau ci-dessous pour la redistribution des combinaisons comportant le français, l'anglais et autres langues).
- d) La catégorie "Indien, n.d.a." regroupe les personnes d'ascendance autochtone et celles qui sont d'ascendance indienne asiatique. En 1976, la langue maternelle de toutes ces personnes a été codée "langue amérindienne".

Mother Tongue Information as Reported by Assigned Mother Tongue, Canada, 1981

Données sur la langue maternelle déclarée selon la langue maternelle attribuée, Canada, 1981

Mother tongue as reported in 1981 Langue maternelle déclarée en 1981	1981 mother tongue assigned as Langue maternelle attribuée en 1981		
	English Anglais	French Français	Other Autre
English only - Anglais seulement	14,518,400
French only - Français seulement	...	6,077,695	...
Other only ^{1,2} - Autre seulement ^{1,2}	...	2,495	2,897,730
English and French ³ - Anglais et français ³	103,595	104,650	...
English and other ^{2,4} - Anglais et autre ^{2,4}	122,655	235	202,640
French and other ⁵ - Français et autre ⁵	...	9,305	12,945
English, French and other ³ - Anglais, français et autre ³	7,845	7,375	14,250
Non-response - Non-réponse	165,970	47,340	48,060
Total	14,918,460	6,249,095	3,175,625

Totals may not equal the sum of components due to rounding. - Les chiffres ayant été arrondis, leur somme peut ne pas correspondre aux totaux indiqués.

- 1 "Other" includes all non-official languages. - "Autre" comprend toutes les langues non officielles.
- 2 A number of write-in languages were potentially changed to French by computer edit (e.g., "Belgian" could be either "French" or "Flemish"). - Lors du traitement des données par ordinateur, le français a été attribué comme langue maternelle pour un certain nombre de réponses écrites (par ex., "belge" pouvait être "français" ou "flamand").
- 3 In 1976, a random choice was made between "English and French". - En 1976, on a fait un choix aléatoire entre le français et l'anglais.
- 4 In 1976, all records with "English and other" were assigned to "English". - En 1976, on a attribué l' "anglais" à tous les recensés qui avaient indiqué "Anglais et autre".
- 5 In 1976, all records with "French and other" were assigned to "French". - En 1976, on a attribué le "français" à tous les recensés qui avaient indiqué "Français et autre".

Users of these data should be aware that there is some impact on the comparability of the 1981 with 1976 Census data due to changes in processing procedures. However, problem-free information was provided by 96.5% of the population. Furthermore, for 98.0% of the population, the same data would have been published for 1981, whether the 1976 or the 1981 processing methodology had been used. For a more detailed explanation, users are referred to Data Quality - Total Population (Catalogue No. 99-904).

Structural Type Data

Users are advised that comparisons of structural type data with previous censuses should be approached with caution. Also, due to response bias in classifying certain structural types in the 1981 Census, the data for Single attached (semi-detached or double, row house, house attached to a non-residential building), Apartment less than 5 storeys, and Duplex should be used as one aggregate type, namely, Other Multiple Dwellings, as presented in the table(s) in this bulletin. More information concerning the nature of the problem

Les utilisateurs noteront que les modifications apportées aux procédures de traitement influent quelque peu sur la comparabilité des données des recensements de 1981 et de 1976. Signalons que 96.5 % de la population ont fourni des données précises. En outre, les mêmes données auraient paru pour 98.0 % de la population en 1981, peu importe que l'on eût employé la méthode de traitement de 1976 ou celle de 1981. Pour de plus amples renseignements, prière de consulter la publication Qualité des données - Population totale (n° 99-904 au catalogue).

Données sur le type de construction

Les usagers devront user de prudence lorsqu'ils compareront les données sur le type de construction avec celles des recensements précédents. En outre, par suite du biais de réponse dans la classification de certains types de construction au recensement de 1981, les données sur les logements individuels attenants (maisons jumelées ou doubles, maisons en rangée, maisons attenantes à une construction non résidentielle), les appartements dans un immeuble de moins de 5 étages et les duplex doivent être considérés comme appartenant à un seul groupe, c'est-à-dire autres logements multiples,

and the conditions under which the data may be used with more confidence will be contained in Data Quality - Total Population (Catalogue No. 99-904).

REFERENCE PRODUCTS

The 1981 Census Dictionary (Catalogue No. 99-901) contains the complete range of definitions for all variables and terms used in the 1981 Census data products. Of general interest would be information contained in Summary Guide - Total Population (Catalogue No. 99-902) and Summary Guide - Sample Population (Catalogue No. 99-903) which include lists and indexes of tables appearing in the data publications, as well as reproductions of the census questionnaire forms and basic indicators of data quality. Further details on the data quality may be obtained from Data Quality - Total Population (Catalogue No. 99-904) and Data Quality - Sample Population (Catalogue No. 99-905).

A wide range of other analytical and reference products are available and described, along with information on data products and available services, in Products and Services of the 1981 Census of Canada.

SYMBOLS

The following standard symbols are used in Statistics Canada publications:

- .. figures not available.
- ... figures not appropriate or not applicable.
- nil or zero.
- amount too small to be expressed.

comme on le présente dans le(s) tableau(x) de ce bulletin. Pour plus de renseignements sur la nature de ce problème et sur la façon d'utiliser les données, prière de consulter la publication Qualité des données - Population totale (n° 99-904 au catalogue).

PRODUITS DE RÉFÉRENCE

Le Dictionnaire du recensement de 1981 (n° 99-901 au catalogue) donne les définitions de toutes les variables et de tous les termes utilisés dans les produits du recensement de 1981. Les renseignements que renferment le Guide sommaire - Population totale (n° 99-902 au catalogue) et le Guide sommaire - Population-échantillon (n° 99-903 au catalogue), présentent un intérêt général puisqu'ils donnent la liste et l'index de tous les tableaux des publications ainsi qu'une reproduction des questionnaires du recensement et les indicateurs de base de la qualité des données. On peut obtenir plus de détails sur la qualité des données dans Qualité des données - Population totale (n° 99-904 au catalogue) et Qualité des données - Population-échantillon (n° 99-905 au catalogue).

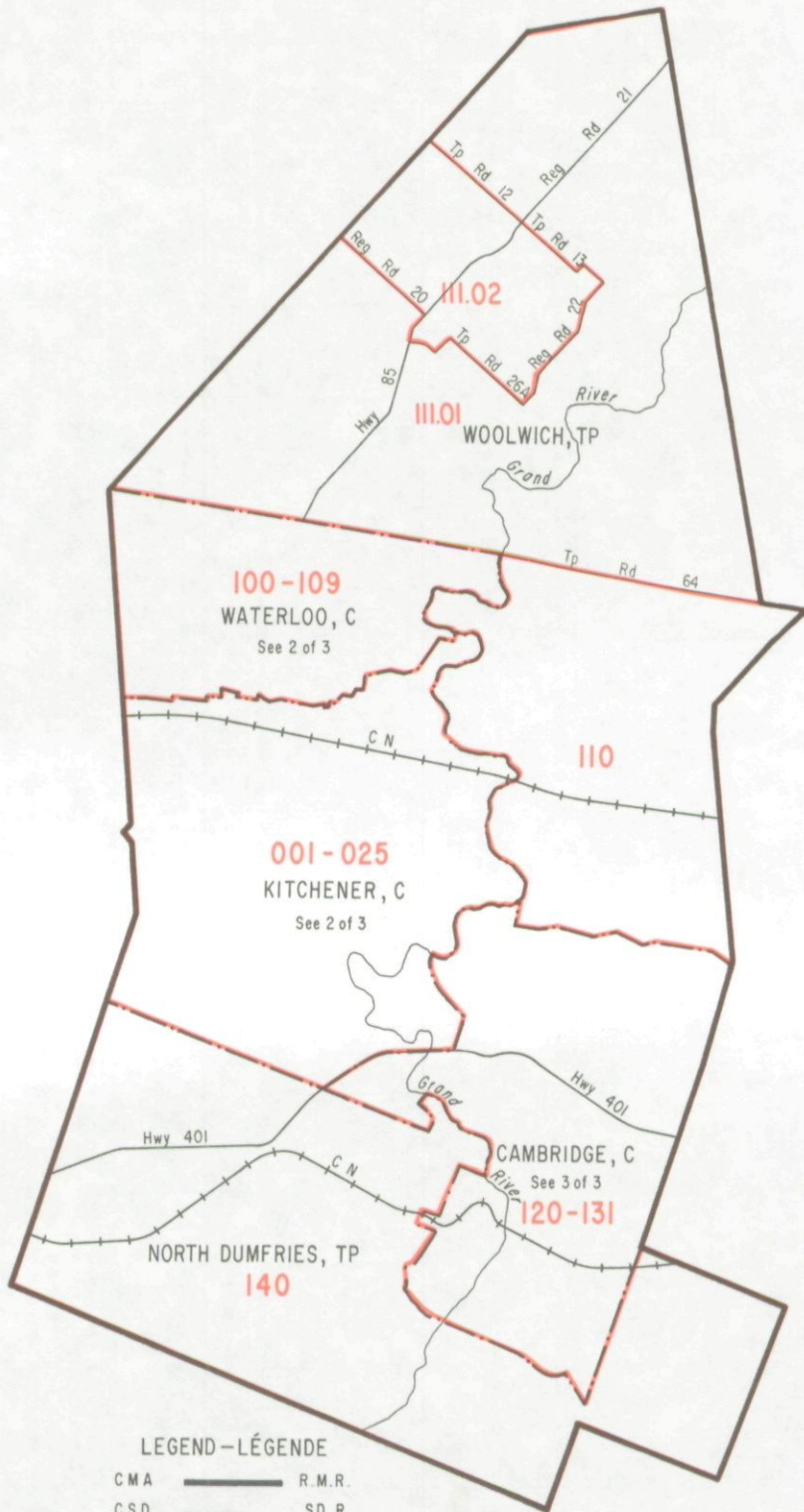
La publication Produits et services du recensement du Canada de 1981 décrit une foule d'autres analyses et de produits de référence, et fournit des renseignements sur les produits et services disponibles.

SIGNES CONVENTIONNELS

Les signes conventionnels suivants sont employés uniformément dans les publications de Statistique Canada:

- .. nombres indisponibles.
- ... n'ayant pas lieu de figurer.
- néant ou zéro.
- nombres infimes.

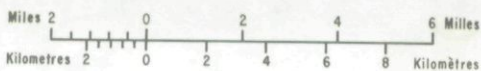




LEGEND - LÉGENDE

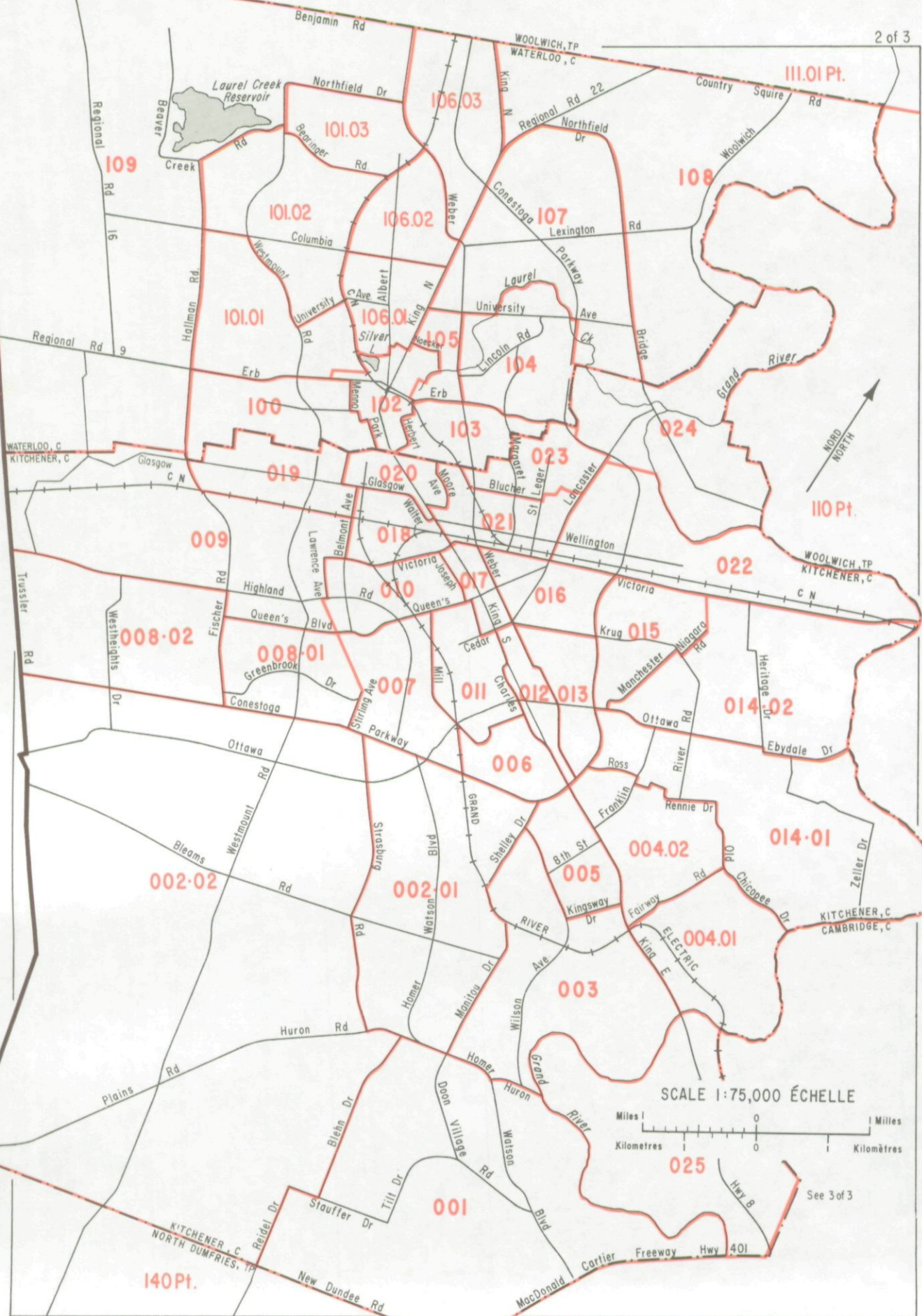
- CMA ——— R.M.R.
- CSD - - - - SD.R.
- CT ——— S.R.

SCALE 1:250,000 ÉCHELLE



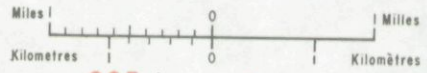


KITCHENER



See 3 of 3

SCALE 1:75,000 ÉCHELLE



140Pt.

025

014-01

014-02

110Pt.

111.01 Pt.



KITCHENER

WATERLOO-WELLINGTON
AIRPORT

See 2 of 3

110 Pt.

WOOLWICH, TP
CAMBRIDGE, C

130

129

131

127.02

127.01

126.01

126.02

126.03

123

124

122

121

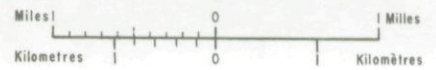
125

120

140 Pt.



SCALE 1:75,000 ÉCHELLE





TABLES

-

TABLEAUX

TABLE 1. SELECTED POPULATION, DWELLING, HOUSEHOLD AND CENSUS FAMILY CHARACTERISTICS, FOR CENSUS TRACTS, 1981

(BASED ON 100% DATA)

CHARACTERISTICS	KITCHENER	CT - SR	CT - SR	CT - SR	CT - SR	CT - SR
	CNA - RMR (1)	001	002.01	002.02	003	004.01
POPULATION, 1976 (2)	272,158	2,803	6,322	6,131	3,773	3,539 A
POPULATION, 1981	287,801	6,308	8,209	7,848	3,441	4,336
LAND AREA IN SQUARE KILOMETRES, 1981	823.64	14.27	7.20	36.70	6.66	3.39
POPULATION DENSITY PER SQUARE KILOMETRE, 1981	349.4	442.0	1 140.1	213.8	516.7	1 279.1
SEX AND AGE GROUP:						
MALE, TOTAL	141,680	3,165	4,145	3,975	1,680	2,130
0-4 YEARS	11,125	400	455	505	160	200
5-9 YEARS	11,505	365	475	470	120	225
10-14 YEARS	12,075	310	405	425	120	215
15-19 YEARS	13,390	200	330	320	155	195
20-24 YEARS	13,990	205	335	315	250	185
25-34 YEARS	25,260	845	950	940	305	460
35-44 YEARS	18,085	480	670	580	190	285
45-54 YEARS	14,545	205	315	225	195	180
55-64 YEARS	11,330	100	130	120	125	95
65-69 YEARS	3,955	30	30	30	30	25
70 YEARS AND OVER	6,420	35	45	40	35	55
FEMALE, TOTAL	146,120	3,145	4,065	3,875	1,765	2,205
0-4 YEARS	10,595	385	435	450	155	250
5-9 YEARS	10,765	355	410	440	125	180
10-14 YEARS	11,525	270	405	375	140	185
15-19 YEARS	13,310	225	325	275	185	195
20-24 YEARS	14,310	280	380	380	270	230
25-34 YEARS	25,825	905	1,025	1,045	315	490
35-44 YEARS	17,300	370	575	510	165	280
45-54 YEARS	14,520	165	260	200	220	170
55-64 YEARS	12,610	110	140	120	130	85
65-69 YEARS	4,925	35	40	35	25	35
70 YEARS AND OVER	10,435	40	60	40	45	110
MARITAL STATUS:						
SINGLE (NEVER MARRIED), TOTAL	123,520	2,795	3,715	3,705	1,465	1,950
SINGLE (NEVER MARRIED), 15 YEARS OF AGE AND OVER	55,930	715	1,130	1,040	640	700
MARRIED (3)	146,365	3,365	4,245	3,925	1,820	2,155
WIDOWED	12,680	80	115	95	75	150
DIVORCED	5,235	65	135	125	80	85
MOTHER TONGUE:						
ENGLISH	230,935	5,405	6,715	6,580	2,840	3,480
FRENCH	4,310	95	120	150	75	95
GERMAN	20,230	410	515	380	205	280
PORTUGUESE	9,540	30	125	170	35	45
POLISH	2,315	15	60	45	15	60
DUTCH	2,060	30	35	60	20	35
OTHER	18,410	330	640	460	255	345
OCCUPIED PRIVATE DWELLINGS, TOTAL (4)						
OWNED	99,400	1,895	2,585	2,420	1,180	1,325
RENTED	60,410	1,465	1,680	1,480	570	665
	38,990	430	905	925	620	665
SINGLE DETACHED	55,500	1,005	1,350	1,245	510	455
APARTMENT, 5 OR MORE STOREYS	9,660	50	220	260	5	125
OTHER MULTIPLE DWELLINGS	34,065	835	1,010	920	670	745
SINGLE ATTACHED	13,300	720	480	550	155	460
APARTMENT, LESS THAN 5 STOREYS	17,735	100	525	360	515	210
DUPLEX	3,035	15	10	5	-	75
PRIVATE HOUSEHOLDS, TOTAL						
	99,395	1,895	2,590	2,425	1,180	1,320
BY NUMBER OF PERSONS:						
1	19,390	135	310	270	155	145
2	29,155	455	610	535	380	340
3	18,015	415	550	540	270	305
4-5	28,360	805	1,005	955	350	470
6-9	4,360	90	105	120	35	60
10 OR MORE	110	-	5	-	-	-
BY NUMBER OF FAMILIES:						
0	23,360	175	390	340	210	185
1	75,205	1,705	2,175	2,065	970	1,120
2 OR MORE	830	15	20	20	10	20
POPULATION IN PRIVATE HOUSEHOLDS, TOTAL						
	283,345	6,260	8,180	7,820	3,430	4,175
AVERAGE NUMBER OF PERSONS PER PRIVATE HOUSEHOLD						
	2.9	3.3	3.2	3.2	2.9	3.2

SEE NOTE (S) AND FOOTNOTE (S) AT END OF TABLE.

TABLEAU 1. CERTAINES CARACTERISTIQUES DE LA POPULATION, DES LOGEMENTS, DES MENAGES ET DES FAMILLES DE RECENSEMENT, SECTEURS DE RECENSEMENT, 1981

(BASE SUR LES DONNEES A 100%)

CT - SR 004.02	CT - SR 005	CT - SR 006	CT - SR 007	CT - SR 008.01	CT - SR 008.02	CARACTERISTIQUES
7,188 A	5,182	1,481	7,928	7,547	5,141	POPULATION, 1976 (2)
6,867	6,531	1,392	7,563	6,655	8,955	POPULATION, 1981
2,75	1,45	1,29	2,30	1,37	4,87	SUPERFICIE EN KILOMETRES CARRES, 1981
2 497,1	4 504,1	1 079,1	3 288,3	4 857,7	1 838,8	DENSITE DE LA POPULATION PAR KILOMETRE CARRE, 1981
3,310	3,190	670	3,640	3,400	4,425	SEXE ET GROUPE D'AGE:
255	205	20	285	170	495	MASCULIN, TOTAL
280	210	30	225	200	520	0-4 ANS
280	240	55	245	335	450	5-9 ANS
345	290	65	315	495	385	10-14 ANS
350	450	90	425	350	250	15-19 ANS
525	615	95	715	315	960	20-24 ANS
360	365	70	385	400	840	25-34 ANS
350	320	100	375	580	365	35-44 ANS
250	235	75	345	400	110	45-54 ANS
95	95	30	110	70	30	55-64 ANS
215	170	40	225	80	20	65-69 ANS
						70 ANS ET PLUS
3,555	3,340	725	3,920	3,250	4,525	FEMININ, TOTAL
215	175	25	295	135	520	0-4 ANS
260	185	30	225	170	535	5-9 ANS
280	245	40	230	285	490	10-14 ANS
350	315	60	345	455	345	15-19 ANS
350	445	90	490	270	305	20-24 ANS
550	535	100	685	340	1,105	25-34 ANS
405	370	75	370	470	740	35-44 ANS
380	335	115	435	605	305	45-54 ANS
270	280	90	425	370	95	55-64 ANS
120	135	40	145	65	40	65-69 ANS
380	320	50	290	80	40	70 ANS ET PLUS
2,930	2,670	515	2,980	2,935	4,125	ETAT MATRIMONIAL:
1,360	1,410	315	1,485	1,635	1,110	CELIBATAIRES (JAMAIS MARIE(E)S), TOTAL
3,275	3,250	765	3,955	3,505	4,685	CELIBATAIRES (JAMAIS MARIE(E)S), 15 ANS
485	405	80	410	140	80	ET PLUS
185	205	30	215	75	70	MARIE(E)S (3)
						VEUFS-VEUVES
						DIVORCE(E)S
5,360	5,085	985	5,610	5,625	7,595	LANGUE MATERNELLE:
200	135	10	155	95	125	ANGLAIS
560	500	230	655	435	490	FRANCAIS
90	100	30	450	45	75	ALLEMAND
65	45	20	105	40	35	PORTUGAIS
50	40	10	50	40	40	POLONAIS
555	625	115	550	370	600	HOLLANDAIS
						AUTRES
2,210	2,595	550	2,955	2,010	2,480	LOGEMENTS PRIVES OCCUPES, TOTAL (4)
1,100	795	355	1,415	1,655	2,300	POSSEDES
1,115	1,795	200	1,545	355	180	LOUES
880	695	355	1,270	1,670	2,090	INDIVIDUELS NON ATTENANTS
75	1,235	5	340	55	-	APPARTEMENTS, 5 ETAGES ET PLUS
1,255	665	190	1,350	285	380	AUTRES LOGEMENTS MULTIPLES
690	190	-	285	110	305	INDIVIDUELS ATTENANTS
495	425	175	970	170	20	APPARTEMENTS, MOINS DE 5 ETAGES
65	50	10	95	5	60	DUPLEX
2,210	2,595	550	2,960	2,010	2,475	MENAGES PRIVES, TOTAL
400	750	145	690	130	60	SELON LE NOMBRE DE PERSONNES:
615	885	185	1,020	565	485	1
425	405	90	580	425	530	2
665	500	115	595	765	1,270	3
100	55	15	70	115	125	4-5
-	-	-	-	-	-	6-9
						10 ET PLUS
490	885	160	815	185	85	SELON LE NOMBRE DE FAMILLES:
1,695	1,690	380	2,120	1,810	2,370	0
25	15	5	20	15	20	1
						2 ET PLUS
6,460	6,235	1,385	7,485	6,630	8,920	POPULATION DANS LES MENAGES PRIVES, TOTAL
2.9	2.4	2.5	2.5	3.3	3.6	NOMBRE MOYEN DE PERSONNES PAR MENAGE PRIVE

VOIR NOTA ET RENVOI(S) A LA FIN DU TABLEAU.

TABLE 1. SELECTED POPULATION, DWELLING, HOUSEHOLD AND CENSUS FAMILY CHARACTERISTICS, FOR CENSUS TRACTS, 1981

(BASED ON 100% DATA)

CHARACTERISTICS	KITCHENER	CT - SR	CT - SR	CT - SR	CT - SR	CT - SR
	CMA - RMR (1)	001	002.01	002.02	003	004.01
FAMILIES IN PRIVATE HOUSEHOLDS, TOTAL	76,875	1,735	2,215	2,105	980	1,155
HUSBAND-WIFE FAMILIES	68,910	1,620	2,000	1,850	855	995
LONE-PARENT FAMILIES	7,965	110	220	255	130	160
BY NUMBER OF CHILDREN AT HOME:						
0	24,575	415	525	425	300	285
1	19,115	430	550	545	300	305
2	20,855	610	790	775	275	365
3-4	11,305	265	335	335	115	185
5 OR MORE	1,025	10	25	30	-	10
CHILDREN AT HOME, TOTAL	103,015	2,555	3,315	3,305	1,230	1,705
UNDER 6 YEARS	25,675	925	1,080	1,140	360	535
6-14 YEARS	40,825	1,110	1,480	1,495	460	705
15-17 YEARS	14,825	270	390	335	140	215
18-24 YEARS	18,075	220	325	300	235	230
25 YEARS AND OVER	3,615	30	40	40	35	25
AVERAGE NUMBER OF PERSONS PER FAMILY	3.2	3.4	3.4	3.4	3.1	3.3
AVERAGE NUMBER OF CHILDREN PER FAMILY (5)	1.3	1.5	1.5	1.6	1.2	1.5
FAMILY PERSONS IN PRIVATE HOUSEHOLDS	248,800	5,910	7,535	7,265	3,080	3,855
NON-FAMILY PERSONS IN PRIVATE HOUSEHOLDS	34,545	350	650	560	345	320

SEE NOTE (S) AND FOOTNOTE (S) AT END OF TABLE.

TABEAU 1. CERTAINES CARACTERISTIQUES DE LA POPULATION, DES LOGEMENTS, DES MENAGES ET DES FAMILLES DE RECENSEMENT, SECTEURS DE RECENSEMENT, 1981

(BASE SUR LES DONNEES A 100%)

CT - SR 004.02	CT - SR 005	CT - SR 006	CT - SR 007	CT - SR 008.01	CT - SR 008.02	CARACTERISTIQUES
1,750	1,725	390	2,160	1,840	2,405	FAMILLES DANS LES MENAGES PRIVES, TOTAL
1,500	1,470	365	1,840	1,695	2,275	FAMILLES EPOUX-EPOUSE
255	260	25	320	140	130	FAMILLES MONOPARENTALES
						SELON LE NOMBRE D'ENFANTS A LA MAISON:
520	685	180	845	500	470	0
425	455	85	605	450	550	1
475	395	80	490	520	890	2
305	170	50	205	340	480	3-4
20	15	-	15	25	20	5 ET PLUS
2,475	1,875	415	2,325	2,740	3,965	ENFANTS A LA MAISON, TOTAL
560	425	60	650	365	1,205	MOINS DE 6 ANS
990	725	145	825	915	1,785	6-14 ANS
395	285	70	325	555	475	15-17 ANS
455	380	115	410	805	465	18-24 ANS
75	60	25	120	105	35	25 ANS ET PLUS
3.3	2.9	3.0	2.9	3.4	3.6	NOMBRE MOYEN DE PERSONNES PAR FAMILLE
1.4	1.1	1.1	1.1	1.5	1.6	NOMBRE MOYEN D'ENFANTS PAR FAMILLE (5)
5,725	5,065	1,170	6,330	6,280	8,655	PERSONNES FAISANT PARTIE D'UNE FAMILLE
735	1,170	210	1,155	350	265	DANS LES MENAGES PRIVES
						PERSONNES HORS FAMILLE DANS LES MENAGES PRIVES

TABLE 1. SELECTED POPULATION, DWELLING, HOUSEHOLD AND CENSUS FAMILY CHARACTERISTICS, FOR CENSUS TRACTS, 1981

(BASED ON 100% DATA)

CHARACTERISTICS	CT - SR	CT - SR	CT - SR	CT - SR	CT - SR	CT - SR
	009	010	011	012	013	014.01
POPULATION, 1976 (2)	8,388	4,710	4,804	2,385	3,867	4,979
POPULATION, 1981	9,236	4,388	4,393	2,133	3,578	4,604
LAND AREA IN SQUARE KILOMETRES, 1981	7.90	1.61	1.61	0.75	1.50	7.04
POPULATION DENSITY PER SQUARE KILOMETRE, 1981	1 169.1	2 725.5	2 728.6	2 844.0	2 385.3	654.0
SEX AND AGE GROUP:						
MALE, TOTAL	4,485	2,095	2,115	1,000	1,750	2,250
0-4 YEARS	415	135	115	75	85	140
5-9 YEARS	430	125	130	50	100	155
10-14 YEARS	430	120	120	55	120	225
15-19 YEARS	400	130	180	80	165	290
20-24 YEARS	530	190	225	100	170	230
25-34 YEARS	965	415	365	205	275	295
35-44 YEARS	575	210	270	100	190	280
45-54 YEARS	350	235	240	100	180	335
55-64 YEARS	235	215	210	105	225	175
65-69 YEARS	75	105	90	35	85	45
70 YEARS AND OVER	90	200	165	95	150	85
FEMALE, TOTAL	4,750	2,290	2,280	1,135	1,825	2,355
0-4 YEARS	390	125	130	75	95	130
5-9 YEARS	415	130	110	55	80	140
10-14 YEARS	385	115	120	50	75	215
15-19 YEARS	430	145	170	95	150	260
20-24 YEARS	595	220	245	110	155	215
25-34 YEARS	1,040	375	325	160	275	305
35-44 YEARS	585	185	200	85	180	325
45-54 YEARS	380	250	255	100	220	320
55-64 YEARS	260	270	265	140	265	200
65-69 YEARS	100	125	145	75	100	75
70 YEARS AND OVER	165	345	315	190	220	165
MARITAL STATUS:						
SINGLE (NEVER MARRIED), TOTAL	4,290	1,785	1,695	840	1,330	1,930
SINGLE (NEVER MARRIED), 15 YEARS OF AGE AND OVER	1,830	1,035	970	485	770	925
MARRIED (3)	4,380	2,155	2,245	1,035	1,930	2,395
WIDOWED	290	330	330	195	250	215
DIVORCED	280	115	125	65	70	70
MOTHER TONGUE:						
ENGLISH	7,400	3,370	2,770	1,545	2,745	3,755
FRENCH	190	70	60	40	35	55
GERMAN	490	345	445	250	430	405
PORTUGUESE	210	180	615	35	85	20
POLISH	70	55	60	25	45	45
DUTCH	85	15	20	5	20	25
OTHER	790	360	415	230	215	295
OCCUPIED PRIVATE DWELLINGS, TOTAL (4)						
OWNED	3,395	1,735	1,865	920	1,405	1,565
RENTED	1,450	1,020	935	515	1,030	910
	1,945	710	930	410	380	650
SINGLE DETACHED	875	1,050	850	515	1,040	870
APARTMENT, 5 OR MORE STOREYS	835	150	485	75	95	240
OTHER MULTIPLE DWELLINGS	1,690	530	525	335	275	450
SINGLE ATTACHED	1,020	50	80	40	5	205
APARTMENT, LESS THAN 5 STOREYS	660	365	310	210	190	240
DUPLEX	10	120	140	80	75	5
PRIVATE HOUSEHOLDS, TOTAL						
	3,395	1,735	1,865	920	1,405	1,560
BY NUMBER OF PERSONS:						
1	835	525	615	335	345	280
2	960	590	630	285	505	435
3	590	270	265	140	215	280
4-5	860	295	285	130	300	495
6-9	150	50	70	25	40	70
10 OR MORE	-	-	-	5	-	-
BY NUMBER OF FAMILIES:						
0	985	630	740	395	410	315
1	2,390	1,085	1,105	520	990	1,240
2 OR MORE	20	15	20	5	5	5
POPULATION IN PRIVATE HOUSEHOLDS, TOTAL						
	9,205	4,135	4,355	2,115	3,550	4,585
AVERAGE NUMBER OF PERSONS PER PRIVATE HOUSEHOLD						
	2.7	2.4	2.3	2.3	2.5	2.9

SEE NOTE (S) AND FOOTNOTE (S) AT END OF TABLE.

TABEAU 1. CERTAINES CARACTERISTIQUES DE LA POPULATION, DES LOGEMENTS, DES MENAGES ET DES FAMILLES DE RECENSEMENT, SECTEURS DE RECENSEMENT, 1981

(BASE SUR LES DONNEES A 100%)

CT - SR 014.02	CT - SR 015	CT - SR 016	CT - SR 017	CT - SR 018	CT - SR 019	CARACTERISTIQUES
8,397	6,860	6,734	1,758	2,151	3,369	POPULATION, 1976 (2)
9,605	6,150	6,011	1,532	1,895	3,304	POPULATION, 1981
6,01	1,61	1,45	0,67	0,91	2,10	SUPERFICIE EN KILOMETRES CARRES, 1981
1 598,2	3 819,8	4 145,5	2 286,6	2 192,3	1 573,3	DENSITE DE LA POPULATION PAR KILOMETRE CARRE, 1981
4,725	2,990	2,745	780	960	1,600	SEXE ET GROUPE D'AGE:
330	150	160	35	60	100	MASCULIN, TOTAL
335	140	130	20	65	100	0- 4 ANS
470	195	170	40	70	115	5- 9 ANS
555	330	205	45	95	140	10-14 ANS
420	310	320	105	110	220	15-19 ANS
720	405	530	155	185	260	20-24 ANS
635	280	265	70	115	195	25-34 ANS
620	450	235	105	70	175	35-44 ANS
370	425	300	85	90	140	45-54 ANS
105	125	140	30	50	65	55-64 ANS
165	185	300	90	60	90	65-69 ANS
						70 ANS ET PLUS
4,875	3,160	3,265	750	1,035	1,710	FEMININ, TOTAL
265	130	160	15	80	115	0- 4 ANS
360	130	135	20	55	115	5- 9 ANS
455	205	155	20	80	130	10-14 ANS
520	320	210	60	100	170	15-19 ANS
455	305	315	100	130	180	20-24 ANS
770	385	525	105	180	295	25-34 ANS
715	340	225	60	95	205	35-44 ANS
615	490	265	65	75	170	45-54 ANS
350	445	395	80	105	150	55-64 ANS
150	135	210	60	50	65	65-69 ANS
225	265	660	170	85	100	70 ANS ET PLUS
4,125	2,325	2,330	705	875	1,390	ETAT MATRIMONIAL:
1,910	1,375	1,415	555	465	715	CELIBATAIRES (JAMAIS MARIE(E)S), TOTAL
5,005	3,385	2,915	585	940	1,795	CELIBATAIRES (JAMAIS MARIE(E)S), 15 ANS
300	315	615	165	115	75	ET PLUS
180	120	155	75	65	45	MARIE(E)S(3)
						VEUFS-VEUVES
						DIVORCE(E)S
7,000	4,820	4,570	1,060	1,480	2,735	LANGUE MATERNELLE:
125	60	90	45	55	40	ANGLAIS
1,245	700	700	120	130	255	FRANCAIS
95	60	125	30	90	40	ALLEMAND
80	95	55	15	60	20	PORTUGAIS
40	20	25	5	15	15	POLONAIS
1,015	390	450	255	175	205	HOLLANDAIS
						AUTRES
3,255	2,350	2,700	780	775	1,215	LOGEMENTS PRIVES OCCUPES, TOTAL (4)
1,825	1,560	1,090	90	400	730	POSSEDES
1,425	790	1,605	700	375	480	LOUES
1,645	1,515	1,170	150	385	635	INDIVIDUELS NON ATTENANTS
635	170	680	220	15	5	APPARTEMENTS, 5 ETAGES ET PLUS
975	665	845	425	370	575	AUTRES LOGEMENTS MULTIPLES
395	70	80	60	40	155	INDIVIDUELS ATTENANTS
565	530	520	325	255	410	APPARTEMENTS, MOINS DE 5 ETAGES
15	65	255	35	80	10	DUPLEX
3,255	2,350	2,700	780	775	1,215	MENAGES PRIVES, TOTAL
575	540	1,050	435	205	255	SELON LE NOMBRE DE PERSONNES:
905	805	895	230	245	390	1
595	410	330	50	140	210	2
1,030	525	345	55	155	315	3
150	75	75	15	30	45	4-5
-	-	5	-	-	-	6-9
						10 ET PLUS
650	610	1,220	505	275	310	SELON LE NOMBRE DE FAMILLES:
2,590	1,725	1,455	280	490	895	0
20	15	20	-	5	10	1
						2 ET PLUS
9,565	6,120	5,885	1,385	1,985	3,285	POPULATION DANS LES MENAGES PRIVES, TOTAL
2.9	2.6	2.2	1.8	2.6	2.7	NOMBRE MOYEN DE PERSONNES PAR MENAGE PRIVE

VDIR NOTA ET RENVOI(S) A LA FIN DU TABLEAU.

TABLE 1. SELECTED POPULATION, DWELLING, HOUSEHOLD AND CENSUS FAMILY CHARACTERISTICS, FOR CENSUS TRACTS, 1981

(BASED ON 100% DATA)

CHARACTERISTICS	CT - SR	CT - SR	CT - SR	CT - SR	CT - SR	CT - SR
	009	010	011	012	013	014.01
FAMILIES IN PRIVATE HOUSEHOLDS, TOTAL	2,430	1,115	1,150	535	1,005	1,255
HUSBAND-WIFE FAMILIES	2,000	980	1,025	480	910	1,145
LONE-PARENT FAMILIES	430	135	130	50	90	110
BY NUMBER OF CHILDREN AT HOME:						
0	700	485	505	225	430	365
1	615	285	305	145	240	315
2	715	220	220	105	200	365
3-4	365	120	105	50	125	190
5 OR MORE	35	15	15	10	5	20
CHILDREN AT HOME, TOTAL	3,415	1,165	1,175	565	1,080	1,770
UNDER 6 YEARS	955	315	300	155	205	310
6-14 YEARS	1,475	425	405	185	345	680
15-17 YEARS	455	140	170	80	165	320
18-24 YEARS	470	195	215	100	295	415
25 YEARS AND OVER	70	85	85	40	75	45
AVERAGE NUMBER OF PERSONS PER FAMILY	3.2	2.9	2.9	3.0	3.0	3.3
AVERAGE NUMBER OF CHILDREN PER FAMILY (5)	1.4	1.0	1.0	1.1	1.1	1.4
FAMILY PERSONS IN PRIVATE HOUSEHOLDS	7,845	3,260	3,350	1,580	2,990	4,165
NON-FAMILY PERSONS IN PRIVATE HOUSEHOLDS	1,355	875	1,000	535	560	420

TABEAU 1. CERTAINES CARACTERISTIQUES DE LA POPULATION, DES LOGEMENTS, DES MENAGES ET DES FAMILLES DE RECENSEMENT, SECTEURS DE RECENSEMENT, 1981

(BASE SUR LES DONNEES A 100%)

CT - SR 014.02	CT - SR 015	CT - SR 016	CT - SR 017	CT - SR 018	CT - SR 019	CARACTERISTIQUES
2,625	1,760	1,500	280	505	915	FAMILLES DANS LES MENAGES PRIVES, TOTAL
2,365	1,605	1,330	235	435	850	FAMILLES EPOUX-EPOUSE
260	155	170	55	75	65	FAMILLES MONOPARENTALES
795	720	730	165	185	350	SELON LE NOMBRE D'ENFANTS A LA MAISON:
635	435	360	60	140	210	0
745	390	235	35	110	240	1
420	205	160	20	70	110	2
40	15	15	-	5	10	3-4
						5 ET PLUS
3,670	1,945	1,445	220	610	1,100	ENFANTS A LA MAISON, TOTAL
720	340	355	60	165	250	MOINS DE 6 ANS
1,470	600	545	90	240	425	6-14 ANS
650	350	190	30	85	160	15-17 ANS
735	585	265	30	90	230	18-24 ANS
100	95	95	15	30	35	25 ANS ET PLUS
3.3	3.0	2.8	2.6	3.0	3.1	NOMBRE MOYEN DE PERSONNES PAR FAMILLE
1.4	1.1	1.0	0.8	1.2	1.2	NOMBRE MOYEN D'ENFANTS PAR FAMILLE (5)
8,660	5,315	4,280	735	1,550	2,865	PERSONNES FAISANT PARTIE D'UNE FAMILLE
905	810	1,605	650	435	425	DANS LES MENAGES PRIVES
						PERSONNES HORS FAMILLE DANS LES MENAGES PRIVES

VOIR NOTA ET RENVOI (S) A LA FIN DU TABLEAU.

TABLE 1. SELECTED POPULATION, DWELLING, HOUSEHOLD AND CENSUS FAMILY CHARACTERISTICS, FOR CENSUS TRACTS, 1981

(BASED ON 100% DATA)

CHARACTERISTICS	CT - SR	CT - SR	CT - SR	CT - SR	CT - SR	CT - SR
	020	021	022	023	024	025
POPULATION, 1976 (2)	3,048	5,470	1,284	3,503	2,535	583
POPULATION, 1981	2,815	4,939	1,128	3,054	2,288	476
LAND AREA IN SQUARE KILOMETRES, 1981	0.80	1.48	4.97	1.35	5.54	7.20
POPULATION DENSITY PER SQUARE KILOMETRE, 1981	3 518.8	3 337.2	227.0	2 262.2	413.0	66.1
SEX AND AGE GROUP:						
MALE, TOTAL	1,245	2,535	560	1,455	1,145	250
0- 4 YEARS	65	150	35	80	75	5
5- 9 YEARS	55	150	35	65	75	20
10-14 YEARS	60	190	40	85	85	20
15-19 YEARS	80	245	60	115	125	30
20-24 YEARS	130	290	50	155	120	25
25-34 YEARS	255	460	80	220	200	20
35-44 YEARS	130	270	60	160	135	35
45-54 YEARS	100	215	55	165	150	35
55-64 YEARS	130	305	85	205	105	35
65-69 YEARS	80	105	30	85	35	5
70 YEARS AND OVER	150	170	30	110	40	10
FEMALE, TOTAL	1,570	2,405	565	1,600	1,140	230
0- 4 YEARS	65	130	30	85	70	15
5- 9 YEARS	55	110	35	75	60	10
10-14 YEARS	60	130	35	95	110	15
15-19 YEARS	100	200	40	145	115	20
20-24 YEARS	200	270	60	155	100	20
25-34 YEARS	245	410	85	205	160	25
35-44 YEARS	135	235	50	155	135	35
45-54 YEARS	125	250	50	190	145	40
55-64 YEARS	195	325	95	260	105	30
65-69 YEARS	100	125	20	90	45	-
70 YEARS AND OVER	290	220	45	125	95	20
MARITAL STATUS:						
SINGLE (NEVER MARRIED), TOTAL	1,120	2,070	425	1,130	975	185
SINGLE (NEVER MARRIED), 15 YEARS OF AGE AND OVER	755	1,215	215	640	500	100
MARRIED (3)	1,310	2,415	620	1,695	1,170	275
WIDOWED	300	300	60	165	110	10
DIVORCED	90	150	20	65	35	-
MOTHER TONGUE:						
ENGLISH	2,245	3,765	950	2,460	1,975	395
FRENCH	45	115	25	60	45	10
GERMAN	240	350	60	245	160	45
PORTUGUESE	15	70	10	10	-	-
POLISH	20	220	20	120	20	5
DUTCH	15	20	5	10	20	5
OTHER	235	400	65	140	70	20
OCCUPIED PRIVATE DWELLINGS, TOTAL (4)	1,335	1,985	440	1,190	750	155
OWNED	450	1,095	290	900	545	130
RENTED	880	890	140	290	205	20
SINGLE DETACHED	490	1,150	295	905	560	150
APARTMENT, 5 OR MORE STOREYS	510	145	45	-	5	-
OTHER MULTIPLE DWELLINGS	330	690	100	275	185	10
SINGLE ATTACHED	35	70	10	10	40	-
APARTMENT, LESS THAN 5 STOREYS	260	435	80	220	85	-
DUPLEX	40	180	5	50	60	5
PRIVATE HOUSEHOLDS, TOTAL	1,335	1,985	440	1,180	750	155
BY NUMBER OF PERSONS:						
1	580	595	85	245	120	10
2	430	640	175	465	230	55
3	130	330	75	210	145	35
4-5	165	345	90	230	225	50
6-9	30	80	10	35	35	5
10 OR MORE	-	-	-	-	5	-
BY NUMBER OF FAMILIES:						
0	660	720	105	295	145	15
1	665	1,240	330	890	600	140
2 OR MORE	10	20	-	5	5	-
POPULATION IN PRIVATE HOUSEHOLDS, TOTAL	2,720	4,875	1,125	3,040	2,215	475
AVERAGE NUMBER OF PERSONS PER PRIVATE HOUSEHOLD	2.0	2.5	2.6	2.6	2.9	3.1

SEE NOTE (S) AND FOOTNOTE (S) AT END OF TABLE.

TABLEAU 1. CERTAINES CARACTERISTIQUES DE LA POPULATION, DES LOGEMENTS, DES MENAGES ET DES FAMILLES DE RECENSEMENT, SECTEURS DE RECENSEMENT, 1981

(BASE SUR LES DONNEES A 100%)

CT - SR	CT - SR	CT - SR	CT - SR	CT - SR	CT - SR	CARACTERISTIQUES
100	101.01	101.02	101.03	102	103	
5,233 A	4,572 A	120 A	6,781 A	2,509	4,187	POPULATION, 1976 (2)
5,425	7,116	138	7,029	2,203	3,707	POPULATION, 1981
2,58	3,32	3,70	1,76	1,45	1,32	SUPERFICIE EN KILOMETRES CARRES, 1981
2 094,6	2 143,4	37,6	3 993,8	1 519,3	2 808,3	DENSITE DE LA POPULATION PAR KILOMETRE CARRE, 1981
2,680	3,495	85	3,615	1,065	1,735	SEXE ET GROUPE D'AGE:
155	260	-	340	50	80	MASCULIN, TOTAL
125	375	5	430	60	80	0- 4 ANS
200	350	5	365	60	100	5- 9 ANS
265	300	15	300	75	155	10-14 ANS
290	325	25	395	165	200	15-19 ANS
460	595	15	705	245	255	20-24 ANS
310	580	5	595	100	175	25-34 ANS
310	335	5	290	85	230	35-44 ANS
295	215	5	120	105	235	45-54 ANS
95	60	-	40	40	85	55-64 ANS
175	100	-	25	85	145	65-69 ANS
						70 ANS ET PLUS
2,745	3,620	55	3,415	1,140	1,970	FEMININ, TOTAL
150	280	-	305	40	75	0- 4 ANS
145	345	5	350	40	70	5- 9 ANS
170	330	5	360	50	95	10-14 ANS
235	255	5	315	85	185	15-19 ANS
310	325	10	350	135	190	20-24 ANS
440	730	15	730	220	245	25-34 ANS
315	580	10	550	85	190	35-44 ANS
320	285	5	250	90	255	45-54 ANS
340	240	5	145	130	275	55-64 ANS
110	85	-	35	70	120	65-69 ANS
205	170	-	25	185	280	70 ANS ET PLUS
2,225	3,205	100	3,380	950	1,410	ETAT MATRIMONIAL:
1,280	1,270	85	1,235	650	905	CELIBATAIRES (JAMAIS MARIE(E)S), TOTAL
2,895	3,590	35	3,485	990	1,925	CELIBATAIRES (JAMAIS MARIE(E)S), 15 ANS
230	200	-	85	185	295	ET PLUS
80	120	5	75	80	80	MARIE(E)S (3)
						VEUFS-VEUVES
						DIVORCE(E)S
4,625	6,130	115	5,585	1,815	3,085	LANGUE MATERNELLE:
45	110	-	105	25	35	ANGLAIS
450	305	5	575	190	350	FRANCAIS
5	10	-	20	5	10	ALLEMAND
20	20	-	15	15	45	PORTUGAIS
40	40	10	75	10	20	POLONAIS
245	495	10	855	145	185	HOLLANDAIS
						AUTRES
1,890	2,375	20	2,150	985	1,460	LOGEMENTS PRIVES OCCUPES, TOTAL (4)
1,460	1,375	10	1,445	415	965	POSSEDES
525	1,005	10	705	565	495	LOUES
1,495	1,235	15	1,320	470	965	INDIVIDUELS NON ATTENANTS
165	365	-	10	75	195	APPARTEMENTS, 5 ETAGES ET PLUS
330	775	5	825	430	295	AUTRES LOGEMENTS MULTIPLES
35	540	5	325	55	45	INDIVIDUELS ATTENANTS
240	235	-	490	300	205	APPARTEMENTS, MOINS DE 5 ETAGES
60	5	-	10	80	50	DUPLEX
1,985	2,375	20	2,150	985	1,460	MENAGES PRIVES, TOTAL
380	385	5	210	385	365	SELON LE NOMBRE DE PERSONNES:
700	665	5	510	305	545	1
335	430	5	450	125	250	2
495	820	10	870	135	255	3
75	85	-	105	30	50	4-5
-	-	-	5	-	-	6-9
						10 ET PLUS
480	500	5	340	470	445	SELON LE NOMBRE DE FAMILLES:
1,495	1,860	15	1,790	500	1,015	0
10	10	-	15	5	5	1
						2 ET PLUS
5,400	7,070	70	7,005	2,155	3,610	POPULATION DANS LES MENAGES PRIVES, TOTAL
2,7	3,0	3,3	3,3	2,2	2,5	NOMBRE MOYEN DE PERSONNES PAR MENAGE PRIVE

VOIR NOTA ET RENVOI(S) A LA FIN DU TABLEAU.

TABLE 1. SELECTED POPULATION, DWELLING, HOUSEHOLD AND CENSUS FAMILY CHARACTERISTICS, FOR CENSUS TRACTS, 1981

(BASED ON 100% DATA)

CHARACTERISTICS	CT - SR	CT - SR	CT - SR	CT - SR	CT - SR	CT - SR
	020	021	022	023	024	025
FAMILIES IN PRIVATE HOUSEHOLDS, TOTAL	675	1,280	330	905	610	140
HUSBAND-WIFE FAMILIES	590	1,105	290	800	555	130
LONE-PARENT FAMILIES	90	175	40	100	50	10
BY NUMBER OF CHILDREN AT HOME:						
0	335	520	135	390	195	50
1	150	355	95	255	145	30
2	130	250	60	155	160	30
3-4	60	135	35	95	100	25
5 OR MORE	-	20	5	10	10	-
CHILDREN AT HOME, TOTAL	825	1,400	350	925	820	175
UNDER 6 YEARS	140	320	80	195	175	20
6-14 YEARS	215	495	130	295	285	65
15-17 YEARS	80	220	55	150	125	35
18-24 YEARS	130	265	55	225	175	45
25 YEARS AND OVER	60	100	25	65	55	10
AVERAGE NUMBER OF PERSONS PER FAMILY	2.8	3.0	2.9	2.9	3.3	3.2
AVERAGE NUMBER OF CHILDREN PER FAMILY (5)	0.9	1.1	1.0	1.0	1.3	1.3
FAMILY PERSONS IN PRIVATE HOUSEHOLDS	1,895	3,790	970	2,635	1,980	450
NON-FAMILY PERSONS IN PRIVATE HOUSEHOLDS	830	1,080	155	410	240	25

SEE NOTE (S) AND FOOTNOTE (S) AT END OF TABLE.

TABEAU 1. CERTAINES CARACTERISTIQUES DE LA POPULATION, DES LOGEMENTS, DES MENAGES ET DES FAMILLES DE RECENSEMENT, SECTEURS DE RECENSEMENT, 1981

(BASE SUR LES DONNEES A 100%)

CT - SR	CT - SR	CT - SR	CT - SR	CT - SR	CT - SR	CARACTERISTIQUES
100	101.01	101.02	101.03	102	103	
1,515	1,890	15	1,825	510	1,025	FAMILLES DANS LES MENAGES PRIVES, TOTAL
1,395	1,710	10	1,660	450	915	FAMILLES EPOUX-EPOUSE
125	180	-	165	60	105	FAMILLES MONOPARENTALES
						SELON LE NOMBRE D'ENFANTS A LA MAISON:
595	545	5	400	245	455	0
350	425	5	440	115	270	1
345	580	5	665	85	190	2
205	330	5	300	55	100	3-4
20	15	5	20	5	10	5 ET PLUS
1,790	2,690	30	2,835	515	1,045	ENFANTS A LA MAISON, TOTAL
355	655	5	780	115	180	MOINS DE 6 ANS
590	1,275	10	1,350	175	300	6-14 ANS
295	355	10	375	80	165	15-17 ANS
445	365	5	310	100	305	18-24 ANS
105	35	-	25	40	95	25 ANS ET PLUS
3.1	3.3	3.9	3.5	2.9	2.9	NOMBRE MOYEN DE PERSONNES PAR FAMILLE
1.2	1.4	2.0	1.6	1.0	1.0	NOMBRE MOYEN D'ENFANTS PAR FAMILLE (5)
4,700	6,290	60	6,325	1,475	2,980	PERSONNES FAISANT PARTIE D'UNE FAMILLE
705	780	10	675	675	630	DANS LES MENAGES PRIVES
						PERSONNES HORS FAMILLE DANS LES MENAGES PRIVES

VOIR NOTA ET RENVDI (5) A LA FIN DU TABLEAU.

TABLE 1. SELECTED POPULATION, DWELLING, HOUSEHOLD AND CENSUS FAMILY CHARACTERISTICS, FOR CENSUS TRACTS, 1981

(BASED ON 100% DATA)

CHARACTERISTICS	CT - SR	CT - SR	CT - SR	CT - SR	CT - SR	CT - SR
	104	105	106.01	106.02	106.03	107
POPULATION, 1976 (2)	6,718	1,887	4,257 A	4,231 A	85 A	4,799
POPULATION, 1981	7,311	1,696	2,992	3,659	61	5,558
LAND AREA IN SQUARE KILOMETRES, 1981	2.49	0.80	1.45	1.51	2.90	5.96
POPULATION DENSITY PER SQUARE KILOMETRE, 1981	2 936.1	2 120.0	2 063.4	2 272.7	21.0	932.6
SEX AND AGE GROUP:						
MALE, TOTAL	3,635	830	1,560	1,865	30	2,705
0- 4 YEARS	260	45	95	105	-	245
5- 9 YEARS	215	40	65	115	-	250
10-14 YEARS	315	50	90	155	-	215
15-19 YEARS	400	65	135	185	5	195
20-24 YEARS	390	115	305	410	-	210
25-34 YEARS	545	165	350	330	5	570
35-44 YEARS	415	80	115	210	-	410
45-54 YEARS	530	100	120	170	-	250
55-64 YEARS	365	85	175	130	5	195
65-69 YEARS	95	35	45	25	5	65
70 YEARS AND OVER	105	60	50	35	5	105
FEMALE, TOTAL	3,675	870	1,435	1,795	30	2,855
0- 4 YEARS	230	35	85	100	-	240
5- 9 YEARS	235	35	55	100	-	255
10-14 YEARS	275	55	55	120	5	210
15-19 YEARS	460	80	125	200	-	190
20-24 YEARS	360	110	255	355	5	235
25-34 YEARS	550	135	265	325	5	605
35-44 YEARS	445	70	110	210	5	365
45-54 YEARS	535	105	175	175	5	250
55-64 YEARS	365	110	180	120	10	230
65-69 YEARS	100	40	50	40	-	75
70 YEARS AND OVER	120	95	75	45	5	195
MARITAL STATUS:						
SINGLE (NEVER MARRIED), TOTAL	3,145	670	1,290	1,830	20	2,295
SINGLE (NEVER MARRIED), 15 YEARS OF AGE AND OVER	1,615	410	845	1,135	15	885
MARRIED (3)	3,850	885	1,520	1,655	40	2,950
WIDOWED	205	95	135	70	5	235
DIVORCED	115	40	50	105	-	80
MOTHER TONGUE:						
ENGLISH	6,180	1,300	2,375	2,910	50	4,620
FRENCH	85	30	65	45	-	40
GERMAN	540	190	240	300	10	410
PORTUGUESE	15	20	10	10	-	-
POLISH	45	20	15	15	-	30
DUTCH	45	10	20	55	-	35
OTHER	395	130	265	325	-	420
OCCUPIED PRIVATE DWELLINGS, TOTAL (4)						
OWNED	2,420	705	1,155	1,425	20	1,820
RENTED	1,715	375	560	470	20	1,140
	710	330	590	955	-	785
SINGLE DETACHED	1,415	280	580	470	25	1,025
APARTMENT, 5 OR MORE STOREYS	385	120	135	10	-	500
OTHER MULTIPLE DWELLINGS	620	310	435	945	-	400
SINGLE ATTACHED	445	55	115	325	-	170
APARTMENT, LESS THAN 5 STOREYS	170	235	300	605	-	215
DUPLEX	5	20	20	10	-	5
PRIVATE HOUSEHOLDS, TOTAL						
BY NUMBER OF PERSONS:	2,420	705	1,150	1,425	20	1,820
1	315	210	285	360	5	395
2	735	245	420	485	10	545
3	495	115	190	240	5	320
4-5	770	120	230	295	5	595
6-9	105	20	30	50	-	70
10 OR MORE	5	-	5	-	-	-
BY NUMBER OF FAMILIES:						
0	410	255	370	535	-	455
1	1,990	440	775	880	20	1,450
2 OR MORE	20	5	5	10	-	20
POPULATION IN PRIVATE HOUSEHOLDS, TOTAL						
AVERAGE NUMBER OF PERSONS PER PRIVATE HOUSEHOLD	7.285	1.675	2.865	3.645	60	5.440
	3.0	2.4	2.5	2.6	2.6	2.8

SEE NOTE (S) AND FOOTNOTE (S) AT END OF TABLE.

TABEAU 1. CERTAINES CARACTERISTIQUES DE LA POPULATION, DES LOGEMENTS, DES MENAGES ET DES FAMILLES DE RECENSEMENT, SECTEURS DE RECENSEMENT, 1981

(BASE SUR LES DONNEES A 100%)

CT - SR	CT - SR	CT - SR	CT - SR	CT - SR	CT - SR	CARACTERISTIQUES
108	109	110	111.01	111.02	120	
705	529 A	2,917	6,040 A	7,281 A	4,496	POPULATION, 1976 (2)
641	1,891	2,742	6,228	7,518	6,294	POPULATION, 1981
11,40	22,43	98,60	192,38	36,62	3,70	SUPERFICIE EN KILOMETRES CARRES, 1981
56,2	84,3	27,8	32,4	205,3	1 701,1	DENSITE DE LA POPULATION PAR KILOMETRE CARRE, 1981
320	975	1,395	3,100	3,805	3,085	SEXE ET GROUPE D'AGE:
15	100	100	280	310	275	MASCULIN, TOTAL
20	70	115	280	410	300	0-4 ANS
20	80	120	315	400	230	5-9 ANS
35	70	180	365	345	295	10-14 ANS
30	105	105	260	320	285	15-19 ANS
45	270	195	360	615	535	20-24 ANS
40	135	190	395	490	390	25-34 ANS
35	70	180	330	355	350	35-44 ANS
55	40	125	235	250	215	45-54 ANS
10	15	45	95	90	90	55-64 ANS
15	15	45	170	215	115	65-69 ANS
						70 ANS ET PLUS
320	920	1,345	3,130	3,715	3,210	FEMININ, TOTAL
20	80	85	250	320	265	0-4 ANS
20	85	100	280	320	265	5-9 ANS
25	75	135	340	320	250	10-14 ANS
35	70	150	335	325	300	15-19 ANS
20	100	100	230	330	305	20-24 ANS
40	270	205	400	615	580	25-34 ANS
40	110	195	385	435	375	35-44 ANS
40	55	160	325	325	310	45-54 ANS
55	45	115	280	295	255	55-64 ANS
15	15	40	100	125	105	65-69 ANS
15	15	60	220	310	190	70 ANS ET PLUS
250	795	1,255	3,070	3,325	2,580	ETAT MATRIMONIAL:
125	305	595	1,325	1,260	995	CELIBATAIRES (JAMAIS MARIE(E)S), TOTAL
355	1,055	1,395	2,870	3,805	3,395	CELIBATAIRES (JAMAIS MARIE(E)S), 15 ANS ET PLUS
30	20	80	255	335	240	MARIE(E)S (3)
5	20	15	35	55	80	VEUFS-VEUVES
						DIVORCE(E)S
500	1,580	2,370	3,920	6,400	4,345	LANGUE MATERNELLE:
-	35	20	20	20	80	ANGLAIS
105	145	235	2,160	920	80	FRANCAIS
-	5	5	-	10	1,240	ALLEMAND
-	5	10	10	20	35	PORTUGAIS
5	15	35	45	55	80	POLONAIS
25	105	70	75	90	420	HOLLANDAIS
						AUTRES
215	595	810	1,680	2,430	2,020	LOGEMENTS PRIVES OCCUPES, TOTAL (4)
175	505	650	1,445	1,810	1,325	POSSEDES
35	90	165	240	615	700	LOUES
190	460	725	1,300	1,650	1,080	INDIVIDUELS NON ATTENANTS
-	-	-	-	5	20	APPARTEMENTS, 5 ETAGES ET PLUS
20	115	80	300	775	925	AUTRES LOGEMENTS MULTIPLES
15	105	35	250	285	410	INDIVIDUELS ATTENANTS
-	10	10	30	410	480	APPARTEMENTS, MOINS DE 5 ETAGES
10	5	35	20	75	35	DUPLEX
210	595	810	1,685	2,430	2,020	MENAGES PRIVES, TOTAL
25	35	75	170	395	240	SELON LE NOMBRE DE PERSONNES:
75	180	215	445	650	585	1
45	140	165	290	435	420	2
60	215	285	535	830	670	3
10	20	65	215	115	100	4-5
-	-	5	25	10	-	6-9
						10 ET PLUS
30	60	100	220	480	280	SELON LE NOMBRE DE FAMILLES:
180	530	710	1,445	1,940	1,715	0
-	5	5	20	5	30	1
						2 ET PLUS
635	1,885	2,715	6,070	7,420	6,255	POPULATION DANS LES MENAGES PRIVES, TOTAL
3.0	3.2	3.3	3.6	3.1	3.1	NOMBRE MOYEN DE PERSONNES PAR MENAGE PRIVE

VOIR NOTA ET RENVOI(S) A LA FIN DU TABLEAU.

TABLE 1. SELECTED POPULATION, DWELLING, HOUSEHOLD AND CENSUS FAMILY CHARACTERISTICS, FOR CENSUS TRACTS, 1981

(BASED ON 100% DATA)

CHARACTERISTICS	CT - SR	CT - SR	CT - SR	CT - SR	CT - SR	CT - SR
	104	105	106.01	106.02	106.03	107
FAMILIES IN PRIVATE HOUSEHOLDS, TOTAL	2,030	455	785	900	20	1,485
HUSBAND-WIFE FAMILIES	1,840	410	710	765	20	1,385
LONE-PARENT FAMILIES	190	40	75	140	-	95
BY NUMBER OF CHILDREN AT HOME:						
0	635	195	340	315	10	475
1	495	125	200	225	5	345
2	565	80	150	220	-	445
3-4	310	40	95	125	5	200
5 OR MORE	25	5	5	10	-	15
CHILDREN AT HOME, TOTAL	2,750	450	830	1,150	15	1,950
UNDER 6 YEARS	575	90	200	235	-	580
6-14 YEARS	935	165	235	440	5	815
15-17 YEARS	450	65	130	185	5	225
18-24 YEARS	700	105	195	255	5	295
25 YEARS AND OVER	90	25	65	35	5	40
AVERAGE NUMBER OF PERSONS PER FAMILY	3.3	2.9	3.0	3.1	2.8	3.3
AVERAGE NUMBER OF CHILDREN PER FAMILY (5)	1.4	1.0	1.1	1.3	0.8	1.3
FAMILY PERSONS IN PRIVATE HOUSEHOLDS	6,615	1,310	2,320	2,815	55	4,825
NON-FAMILY PERSONS IN PRIVATE HOUSEHOLDS	670	365	545	825	5	615

TABEAU 1. CERTAINES CARACTERISTIQUES DE LA POPULATION, DES LOGEMENTS, DES MENAGES ET DES FAMILLES DE RECENSEMENT, SECTEURS DE RECENSEMENT, 1981

(BASE SUR LES DONNEES A 100%)

CT - SR 108	CT - SR 109	CT - SR 110	CT - SR 111.01	CT - SR 111.02	CT - SR 120	CARACTERISTIQUES
180	540	720	1,480	1,960	1,775	FAMILLES DANS LES MENAGES PRIVES, TOTAL
170	510	680	1,395	1,825	1,620	FAMILLES EPOUX-EPOUSE
15	30	35	90	130	155	FAMILLES MONOPARENTALES
						SELON LE NOMBRE D'ENFANTS A LA MAISON:
70	185	190	410	565	535	0
40	135	180	300	440	470	1
45	140	175	335	575	490	2
25	80	160	310	340	265	3-4
5	5	15	120	35	15	5 ET PLUS
235	675	1,120	2,735	2,890	2,380	ENFANTS A LA MAISON, TOTAL
40	225	225	620	755	640	MOINS DE 6 ANS
85	265	415	1,105	1,285	920	6-14 ANS
30	85	195	410	365	330	15-17 ANS
60	95	235	480	410	390	18-24 ANS
10	10	50	120	80	90	25 ANS ET PLUS
3.2	3.2	3.5	3.8	3.4	3.3	NOMBRE MOYEN DE PERSONNES PAR FAMILLE
1.3	1.3	1.6	1.8	1.5	1.3	NOMBRE MOYEN D'ENFANTS PAR FAMILLE (5)
585	1,725	2,515	5,610	6,670	5,775	PERSONNES FAISANT PARTIE D'UNE FAMILLE
55	155	195	460	750	475	DANS LES MENAGES PRIVES
						PERSONNES HORS FAMILLE DANS LES MENAGES PRIVES

TABLE 1. SELECTED POPULATION, DWELLING, HOUSEHOLD AND CENSUS FAMILY CHARACTERISTICS, FOR CENSUS TRACTS, 1981

(BASED ON 100% DATA)

CHARACTERISTICS	CT - SR	CT - SR	CT - SR	CT - SR	CT - SR	CT - SR
	121	122	123	124	125	126.01
POPULATION, 1976 (2)	6,183	6,675	6,481	3,469	6,490	3,747 A
POPULATION, 1981	5,830	7,914	7,002	2,784	6,057	3,532
LAND AREA IN SQUARE KILOMETRES, 1981	2.51	4.30	6.97	0.75	9.69	3.39
POPULATION DENSITY PER SQUARE KILOMETRE, 1981	2 322,7	1 840,5	1 004,6	3 712,0	625,1	1 041,9
SEX AND AGE GROUP:						
MALE, TOTAL	2,790	3,875	3,405	1,305	3,020	1,730
0- 4 YEARS	180	335	295	100	255	120
5- 9 YEARS	200	360	285	75	235	110
10-14 YEARS	240	345	310	80	255	120
15-19 YEARS	325	370	330	100	330	130
20-24 YEARS	255	325	230	150	330	170
25-34 YEARS	390	685	555	215	490	320
35-44 YEARS	290	495	470	140	320	190
45-54 YEARS	300	380	355	145	330	185
55-64 YEARS	290	305	310	135	240	175
65-69 YEARS	125	105	110	60	95	80
70 YEARS AND OVER	205	165	165	110	145	135
FEMALE, TOTAL	3,035	4,035	3,595	1,480	3,035	1,800
0- 4 YEARS	170	300	260	95	245	110
5- 9 YEARS	215	315	265	80	215	85
10-14 YEARS	230	305	295	90	245	100
15-19 YEARS	275	395	330	140	295	145
20-24 YEARS	255	335	275	150	355	190
25-34 YEARS	405	695	600	195	470	300
35-44 YEARS	310	490	450	135	305	145
45-54 YEARS	330	380	355	135	305	205
55-64 YEARS	330	345	335	160	270	205
65-69 YEARS	165	150	165	85	105	85
70 YEARS AND OVER	365	330	265	215	225	215
MARITAL STATUS:						
SINGLE (NEVER MARRIED), TOTAL	2,310	3,305	2,925	1,175	2,640	1,375
SINGLE (NEVER MARRIED), 15 YEARS OF AGE AND OVER	1,090	1,350	1,220	650	1,195	725
MARRIED (3)	2,970	4,070	3,700	1,275	3,030	1,825
WIDOWED	430	410	290	245	295	240
DIVORCED	115	135	80	85	90	95
MOTHER TONGUE:						
ENGLISH	4,760	6,890	6,250	2,115	4,120	2,705
FRENCH	80	125	65	60	130	75
GERMAN	95	110	140	45	80	70
PORTUGUESE	540	300	180	410	1,125	470
POLISH	25	50	40	10	50	15
DUTCH	65	90	55	15	50	25
OTHER	275	355	270	120	505	170
OCCUPIED PRIVATE DWELLINGS, TOTAL (4)						
OWNED	2,045	2,665	2,310	1,180	1,980	1,300
RENTED	1,105	1,705	1,785	315	1,095	705
SINGLE DETACHED	940	960	525	870	900	600
APARTMENT, 5 OR MORE STOREYS	1,145	1,640	1,635	315	1,065	690
OTHER MULTIPLE DWELLINGS	245	100	70	220	15	205
SINGLE ATTACHED	655	925	605	650	910	410
APARTMENT, LESS THAN 5 STOREYS	205	285	295	200	260	120
DUPLEX	365	575	235	335	505	175
PRIVATE HOUSEHOLDS, TOTAL	75	70	70	115	145	120
BY NUMBER OF PERSONS:						
1	2,045	2,670	2,310	1,185	1,980	1,305
2	410	475	340	445	330	335
3	665	755	640	360	555	460
4-5	340	505	430	145	425	195
6-9	540	800	805	190	555	260
10 OR MORE	85	125	95	40	125	55
BY NUMBER OF FAMILIES:	5	-	-	5	-	-
0	470	535	390	515	395	380
1	1,555	2,115	1,895	665	1,570	915
2 OR MORE	10	15	25	10	30	15
POPULATION IN PRIVATE HOUSEHOLDS, TOTAL						
AVERAGE NUMBER OF PERSONS PER PRIVATE HOUSEHOLD	5,850	7,775	6,980	2,735	5,960	3,330
	2.8	2.9	3.0	2.3	3.0	2.6

SEE NOTE(S) AND FOOTNOTE(S) AT END OF TABLE.

TABEAU 1. CERTAINES CARACTERISTIQUES DE LA POPULATION, DES LOGEMENTS, DES MENAGES ET DES FAMILLES DE RECENSEMENT, SECTEURS DE RECENSEMENT, 1981

(BASE SUR LES DONNEES A 100%)

CT - SR	CT - SR	CT - SR	CT - SR	CT - SR	CT - SR	CARACTERISTIQUES
126.02	126.03	127.01	127.02	128	129	
7,471 A	303 A	4,439 A	4,786 A	1,600	7,187	POPULATION, 1976 (2)
9,445	348	4,483	4,507	1,351	6,929	POPULATION, 1981
8,70	11,94	2,20	3,86	0,54	9,87	SUPERFICIE EN KILOMETRES CARRES, 1981
1 085,6	29,2	2 042,3	1 138,1	2 501,9	702,0	DENSITE DE LA POPULATION PAR KILOMETRE CARRE, 1981
						SEXE ET GROUPE D'AGE:
						MASCULIN, TOTAL
4,705	170	2,190	2,145	665	3,375	0-4 ANS
495	5	175	155	40	260	5-9 ANS
500	15	230	165	35	290	10-14 ANS
495	15	235	165	55	305	15-19 ANS
425	20	220	225	60	315	20-24 ANS
405	20	150	195	70	290	25-34 ANS
900	35	300	355	135	560	35-44 ANS
675	20	330	255	80	470	45-54 ANS
415	15	230	220	55	320	55-64 ANS
255	20	160	225	65	285	65-69 ANS
75	5	45	65	35	115	70 ANS ET PLUS
55	-	120	110	35	165	
						FEMININ, TOTAL
4,735	175	2,300	2,365	690	3,560	0-4 ANS
500	15	155	140	40	235	5-9 ANS
530	10	205	170	40	305	10-14 ANS
490	5	250	160	50	310	15-19 ANS
455	20	225	220	60	315	20-24 ANS
380	20	150	230	75	305	25-34 ANS
965	30	345	360	125	580	35-44 ANS
615	15	315	240	80	420	45-54 ANS
375	20	215	240	50	320	55-64 ANS
250	20	140	260	80	360	65-69 ANS
80	5	70	85	30	150	70 ANS ET PLUS
95	5	235	260	60	260	
						ETAT MATRIMONIAL:
4,440	150	1,980	1,820	530	2,955	CELIBATAIRES (JAMAIS MARIE(E)S), TOTAL
1,420	70	730	870	275	1,260	CELIBATAIRES (JAMAIS MARIE(E)S), 15 ANS ET PLUS
4,675	180	2,210	2,255	690	3,545	MARIE(E)S (3)
235	10	240	320	75	335	VEUF(S)-VEUVE(S)
95	10	60	115	55	95	DIVORCE(E)S
						LANGUE MATERNELLE:
6,685	300	3,670	3,975	1,200	6,015	ANGLAIS
205	5	55	70	25	85	FRANCAIS
100	10	200	135	25	245	ALLEMAND
1,725	10	200	45	15	65	PORTUGAIS
20	-	30	45	15	75	POLONAIS
50	-	15	25	5	45	HOLLANDAIS
665	20	320	215	65	405	AUTRES
						LOGEMENTS PRIVES OCCUPES, TOTAL (4)
2,615	120	1,380	1,620	550	2,335	POSSEDES
1,815	55	900	975	180	1,595	LOUES
800	70	485	645	370	740	
						INDIVIDUELS NON ATTENANTS
1,265	65	865	840	170	1,380	APPARTEMENTS, 5 ETAGES ET PLUS
10	5	120	5	-	5	AUTRES LOGEMENTS MULTIPLES
1,340	55	395	770	380	945	INDIVIDUELS ATTENANTS
1,060	10	275	175	100	395	APPARTEMENTS, MOINS DE 5 ETAGES
240	40	115	515	245	460	DUPLEX
50	5	10	80	45	90	
						MENAGES PRIVES, TOTAL
2,615	120	1,385	1,620	550	2,340	SELON LE NOMBRE DE PERSONNES:
170	15	215	350	180	430	1
495	40	300	495	170	665	2
575	20	260	305	85	400	3
1,130	35	520	400	100	730	4-5
245	-	85	70	20	110	6-9
-	-	-	-	-	-	10 ET PLUS
						SELON LE NOMBRE DE FAMILLES:
210	25	235	410	195	505	0
2,340	90	1,135	1,195	350	1,825	1
65	-	15	20	10	10	2 ET PLUS
						POPULATION DANS LES MENAGES PRIVES, TOTAL
9,390	350	4,400	4,390	1,320	6,820	NOMBRE MOYEN DE PERSONNES PAR MENAGE PRIVE
3,6	2,9	3,2	2,7	2,4	2,9	

VOIR NOTA ET RENVOI (S) A LA FIN DU TABLEAU.

TABLE 1. SELECTED POPULATION, DWELLING, HOUSEHOLD AND CENSUS FAMILY CHARACTERISTICS, FOR CENSUS TRACTS, 1981

(BASED ON 100% DATA)

CHARACTERISTICS	CT - SR	CT - SR	CT - SR	CT - SR	CT - SR	CT - SR
	121	122	123	124	125	126.01
FAMILIES IN PRIVATE HOUSEHOLDS, TOTAL	1,585	2,150	1,945	685	1,630	940
HUSBAND-WIFE FAMILIES	1,380	1,925	1,775	565	1,405	820
LONE-PARENT FAMILIES	205	225	170	120	220	115
BY NUMBER OF CHILDREN AT HOME:						
0	580	640	590	265	465	385
1	365	560	435	185	470	245
2	390	595	600	130	415	185
3-4	230	320	305	85	240	110
5 OR MORE	25	30	15	15	35	5
CHILDREN AT HOME, TOTAL	2,015	2,965	2,695	825	2,270	1,025
UNDER 6 YEARS	415	760	650	215	585	270
6-14 YEARS	780	1,165	1,045	300	830	370
15-17 YEARS	310	460	390	125	330	130
18-24 YEARS	405	480	510	130	435	190
25 YEARS AND OVER	100	100	95	60	90	65
AVERAGE NUMBER OF PERSONS PER FAMILY	3.1	3.3	3.3	3.0	3.3	3.0
AVERAGE NUMBER OF CHILDREN PER FAMILY (5)	1.3	1.4	1.4	1.2	1.4	1.1
FAMILY PERSONS IN PRIVATE HOUSEHOLDS	4,985	7,040	6,410	2,075	5,300	2,785
NON-FAMILY PERSONS IN PRIVATE HOUSEHOLDS	670	735	570	660	665	540

SEE NOTE (S) AND FOOTNOTE (S) AT END OF TABLE.

TABLEAU 1. CERTAINES CARACTERISTIQUES DE LA POPULATION, DES LOGEMENTS, DES MENAGES ET DES FAMILLES DE RECENSEMENT, SECTEURS DE RECENSEMENT, 1981

(BASE SUR LES DONNEES A 100%)

CT - SR 126.02	CT - SR 126.03	CT - SR 127.01	CT - SR 127.02	CT - SR 128	CT - SR 129	CARACTERISTIQUES
2,475	100	1,160	1,225	365	1,850	FAMILLES DANS LES MENAGES PRIVES, TOTAL
2,245	85	1,050	1,045	300	1,655	FAMILLES EPOUX-EPOUSE
230	15	110	180	65	190	FAMILLES MONOPARENTALES
						SELON LE NOMBRE D'ENFANTS A LA MAISON:
490	30	275	385	145	550	0
625	25	270	350	100	435	1
825	20	380	325	85	555	2
475	15	215	155	35	290	3-4
60	-	20	10	5	25	5 ET PLUS
4,140	125	1,850	1,555	405	2,590	ENFANTS A LA MAISON, TOTAL
1,200	30	405	355	95	605	MOINS DE 6 ANS
1,780	45	835	590	155	1,070	6-14 ANS
520	20	285	250	85	370	15-17 ANS
550	20	295	285	70	455	18-24 ANS
100	5	40	80	20	95	25 ANS ET PLUS
3.6	3.1	3.5	3.1	2.9	3.3	NOMBRE MOYEN DE PERSONNES PAR FAMILLE
1.7	1.3	1.6	1.3	1.1	1.4	NOMBRE MOYEN D'ENFANTS PAR FAMILLE (5)
8,860	300	4,065	3,830	1,075	6,100	PERSONNES FAISANT PARTIE D'UNE FAMILLE
535	45	330	565	240	720	DANS LES MENAGES PRIVES
						PERSONNES HORS FAMILLE DANS LES MENAGES PRIVES

VOIR NOTA ET RENVOI (S) A LA FIN DU TABLEAU.

TABLE 1. SELECTED POPULATION, DWELLING, HOUSEHOLD AND CENSUS FAMILY CHARACTERISTICS, FOR CENSUS TRACTS, 1981

(BASED ON 100% DATA)

CHARACTERISTICS	CT - SR	CT - SR	CT - SR			
	130	131	140			
POPULATION, 1976 (2)	2,489	5,567	5,044			
POPULATION, 1981	2,896	7,800	4,967			
LAND AREA IN SQUARE KILOMETRES, 1981	37,11	8,55	185,86			
POPULATION DENSITY PER SQUARE KILOMETRE, 1981	78,0	912,3	26,7			
SEX AND AGE GROUP:						
MALE, TOTAL	1,480	3,885	2,530			
0-4 YEARS	135	315	170			
5-9 YEARS	145	410	195			
10-14 YEARS	145	350	225			
15-19 YEARS	140	375	295			
20-24 YEARS	90	260	195			
25-34 YEARS	280	700	355			
35-44 YEARS	215	560	330			
45-54 YEARS	130	390	315			
55-64 YEARS	100	240	250			
65-69 YEARS	30	110	85			
70 YEARS AND OVER	70	170	120			
FEMALE, TOTAL	1,415	3,915	2,440			
0-4 YEARS	110	325	170			
5-9 YEARS	125	310	190			
10-14 YEARS	130	365	230			
15-19 YEARS	125	345	260			
20-24 YEARS	100	260	175			
25-34 YEARS	270	745	375			
35-44 YEARS	205	485	315			
45-54 YEARS	120	350	265			
55-64 YEARS	100	310	230			
65-69 YEARS	35	115	90			
70 YEARS AND OVER	100	290	135			
MARITAL STATUS:						
SINGLE (NEVER MARRIED), TOTAL	1,255	3,340	2,185			
SINGLE (NEVER MARRIED), 15 YEARS OF AGE AND OVER	460	1,255	1,005			
MARRIED (3)	1,505	3,985	2,590			
WIDOWED	110	355	145			
DIVORCED	25	115	50			
MOTHER TONGUE:						
ENGLISH	2,525	7,060	4,455			
FRENCH	40	90	30			
GERMAN	145	205	145			
PORTUGUESE	30	115	75			
POLISH	15	40	25			
DUTCH	30	70	155			
OTHER	115	225	90			
OCCUPIED PRIVATE DWELLINGS, TOTAL (4)	855	2,480	1,520			
OWNED	705	1,905	1,240			
RENTED	150	585	280			
SINGLE DETACHED	715	1,835	1,390			
APARTMENT, 5 OR MORE STOREYS	5	5	-			
OTHER MULTIPLE DWELLINGS	140	630	110			
SINGLE ATTACHED	105	225	60			
APARTMENT, LESS THAN 5 STOREYS	15	325	30			
DUPLEX	10	85	20			
PRIVATE HOUSEHOLDS, TOTAL	855	2,480	1,520			
BY NUMBER OF PERSONS:						
1	85	365	170			
2	225	635	415			
3	160	485	295			
4-5	335	875	535			
6-9	45	125	110			
10 OR MORE	-	-	-			
BY NUMBER OF FAMILIES:						
0	110	420	215			
1	730	2,055	1,285			
2 OR MORE	10	15	15			
POPULATION IN PRIVATE HOUSEHOLDS, TOTAL	2,800	7,675	4,920			
AVERAGE NUMBER OF PERSONS PER PRIVATE HOUSEHOLD	3.3	3.1	3.2			

SEE NOTE (S) AND FOOTNOTE (S) AT END OF TABLE.

TABEAU 1. CERTAINES CARACTERISTIQUES DE LA POPULATION, DES LOGEMENTS, DES MENAGES ET DES FAMILLES DE RECENSEMENT, SECTEURS DE RECENSEMENT, 1981

(BASE SUR LES DONNEES A 100%)

						CARACTERISTIQUES
						<p>POPULATION, 1976 (2) POPULATION, 1981 SUPERFICIE EN KILOMETRES CARRES, 1981 DENSITE DE LA POPULATION PAR KILOMETRE CARRE, 1981</p> <p>SEXE ET GROUPE D'AGE: MASCULIN, TOTAL 0- 4 ANS 5- 9 ANS 10-14 ANS 15-19 ANS 20-24 ANS 25-34 ANS 35-44 ANS 45-54 ANS 55-64 ANS 65-69 ANS 70 ANS ET PLUS</p> <p>FEMININ, TOTAL 0- 4 ANS 5- 9 ANS 10-14 ANS 15-19 ANS 20-24 ANS 25-34 ANS 35-44 ANS 45-54 ANS 55-64 ANS 65-69 ANS 70 ANS ET PLUS</p> <p>ETAT MATRIMONIAL: CELIBATAIRES (JAMAIS MARIE (E)S), TOTAL CELIBATAIRES (JAMAIS MARIE (E)S), 15 ANS ET PLUS MARIE (E)S (3) VEUFS-VEUVES DIVORCE (E)S</p> <p>LANGUE MATERNELLE: ANGLAIS FRANCAIS ALLEMAND PORTUGAIS POLONAIS HOLLANDAIS AUTRES</p> <p>LOGEMENTS PRIVES OCCUPES, TOTAL (4) POSSEDES LOUES</p> <p>INDIVIDUELS NON ATTENANTS APPARTEMENTS, 5 ETAGES ET PLUS AUTRES LOGEMENTS MULTIPLES INDIVIDUELS ATTENANTS APPARTEMENTS, MOINS DE 5 ETAGES DUPLEX</p> <p>MENAGES PRIVES, TOTAL SELON LE NOMBRE DE PERSONNES: 1 2 3 4-5 6-9 10 ET PLUS</p> <p>SELON LE NOMBRE DE FAMILLES: 0 1 2 ET PLUS</p> <p>POPULATION DANS LES MENAGES PRIVES, TOTAL NOMBRE MOYEN DE PERSONNES PAR MENAGE PRIVE</p>

VOIR NOTA ET RENVOI (S) A LA FIN DU TABLEAU.

TABLE 1. SELECTED POPULATION, DWELLING, HOUSEHOLD AND CENSUS FAMILY CHARACTERISTICS, FOR CENSUS TRACTS, 1981

(BASED ON 100% DATA)

CHARACTERISTICS	CT - SR	CT - SR	CT - SR			
	130	131	140			
FAMILIES IN PRIVATE HOUSEHOLDS, TOTAL	755	2,080	1,320			
HUSBAND-WIFE FAMILIES	720	1,910	1,250			
LONE-PARENT FAMILIES	40	170	70			
BY NUMBER OF CHILDREN AT HOME:						
0	210	570	385			
1	170	510	310			
2	245	640	350			
3-4	120	350	260			
5 OR MORE	15	15	20			
CHILDREN AT HOME, TOTAL	1,130	3,010	1,965			
UNDER 6 YEARS	295	765	410			
6-14 YEARS	490	1,280	745			
15-17 YEARS	155	430	315			
18-24 YEARS	170	460	415			
25 YEARS AND OVER	25	75	75			
AVERAGE NUMBER OF PERSONS PER FAMILY	3.4	3.4	3.4			
AVERAGE NUMBER OF CHILDREN PER FAMILY (5)	1.5	1.4	1.5			
FAMILY PERSONS IN PRIVATE HOUSEHOLDS	2,600	7,000	4,535			
NON-FAMILY PERSONS IN PRIVATE HOUSEHOLDS	200	670	385			

NOTE: CALCULATIONS BASED ON UNROUNDED DATA.

SEE "SPECIAL NOTES" SECTION OF TEXT (PAGE XIII) RE: MOTHER TONGUE AND STRUCTURAL TYPE DATA.

A - ADJUSTED FIGURES DUE TO BOUNDARY CHANGES.

(1) - TOTALS FOR EACH COMPONENT OF THE CMA/CA ARE SHOWN IN CAT. NO. 95-903.

(2) - BASED ON 1981 AREA.

(3) - INCLUDES SEPARATED.

(4) - INCLUDES THE COUNTS OF MOBILE HOMES AND OTHER MOVABLE DWELLINGS.

(5) - THE AVERAGE NUMBER OF CHILDREN PER FAMILY IS CALCULATED USING THE TOTAL NUMBER OF CHILDREN AT HOME AND THE TOTAL NUMBER OF FAMILIES.

TABEAU 1. CERTAINES CARACTERISTIQUES DE LA POPULATION, DES LOGEMENTS, DES MENAGES ET DES FAMILLES DE RECENSEMENT, SECTEURS DE RECENSEMENT, 1981

(BASE SUR LES DONNEES A 100%)

						CARACTERISTIQUES
						FAMILLES DANS LES MENAGES PRIVES, TOTAL FAMILLES EPOUX-EPOUSE FAMILLES MONPARENTALES SELON LE NOMBRE D'ENFANTS A LA MAISON: 0 1 2 3-4 5 ET PLUS ENFANTS A LA MAISON, TOTAL MOINS DE 6 ANS 6-14 ANS 15-17 ANS 18-24 ANS 25 ANS ET PLUS NOMBRE MOYEN DE PERSONNES PAR FAMILLE NOMBRE MOYEN D'ENFANTS PAR FAMILLE (5) PERSONNES FAISANT PARTIE D'UNE FAMILLE DANS LES MENAGES PRIVES PERSONNES HORS FAMILLE DANS LES MENAGES PRIVES

NOTA: LES CALCULS SONT BASES SUR DES DONNEES NON ARRONDIES.
 VOIR LA SECTION "NOTES SPECIALES" DU TEXTE (PAGE XIII) CONCERNANT LES DONNEES SUR LA LANGUE MATERNELLE ET LE TYPE DE CONSTRUCTION.
 A - CHIFFRES AJUSTES A CAUSE DE CHANGEMENTS DE LIMITES.
 (1) - LES TOTAUX DE CHAQUE COMPOSANTE DES RMR/AR SE RETROUVENT DANS LE BULLETIN NO. 95-803 AU CATALOGUE.
 (2) - D'APRES LA SUPERFICIE DE 1881.
 (3) - COMPREND LES PERSONNES SEPEEES.
 (4) - COMPREND LES HABITATIONS MOBILES ET LES AUTRES LOGEMENTS MOBILES.
 (5) - LE NOMBRE MOYEN D'ENFANTS PAR FAMILLE EST CALCULE D'APRES LE NOMBRE TOTAL D'ENFANTS A LA MAISON ET LE NOMBRE TOTAL DES FAMILLES.

CONVERSION TABLE - TABLE DE CONVERSION

Census Tract Numbers in 1981, with Numbers for Corresponding Census Tracts in 1976,
Census Metropolitan Area of Kitchener

Numéros des secteurs de recensement en 1981 et numéros des secteurs de recensement correspondants en 1976,
région métropolitaine de recensement de Kitchener

1981	1976	1981	1976
1	1	101.02	101*
2.01	2.01	101.03	101*
2.02	2.02	102	102
3	3	103	103
4.01	4*	104	104
4.02	4*	105	105
5	5	106.01	106*
6	6	106.02	106*
7	7	106.03	106*
8.01	8.01	107	107
8.02	8.02	108	108
9	9*	109	100*, 109
10	10	110	110
11	11	111.01	111*
12	12	111.02	111*
13	13	120	120
14.01	14.01	121	121
14.02	14.02	122	122
15	15	123	123
16	16	124	124
17	17	125	125
18	18	126.01	126*
19	9*, 19*	126.02	126*
20	20	126.03	126*
21	21	127.01	127*
22	22	127.02	127*
23	23	128	128
24	24	129	129
25	25	130	130
100	9*, 19*, 100	131	131
101.01	101*	140	140

* Part of a Census Tract or Census Subdivision. - Partie de secteur de recensement ou de subdivision de recensement.





Statistics Canada Library
Bibliothèque Statistique Canada



1010022019

