

1981 Census of Canada

Recensement du Canada de 1981

Census tracts

Secteurs de recensement



Population, occupied private dwellings, private households, census families in private households

Population, logements privés occupés, ménages privés, familles de recensement dans les ménages privés

Selected characteristics

Certaines caractéristiques

London



Data in many forms. . .

Statistics Canada disseminates data in a variety of forms. In addition to publications, both standard and special tabulations are offered on computer printouts, microfiche and microfilm, and magnetic tapes. Maps and other geographic reference materials are available for some types of data. Direct access to aggregated information is possible through CANSIM, Statistics Canada's machine-readable data base and retrieval system.

How to obtain more information

Inquiries about this publication and related statistics or services should be directed to the Statistics Canada reference centre in:

St. John's	772-4073	Winnipeg	949-4020
Halifax	426-5331	Regina	359-5405
Montréal	283-5725	Edmonton	420-3027
Ottawa	992-4734	Vancouver	666-3691
Toronto	966-6586		

Toll-free access is provided in all provinces and territories, for users who reside outside the local dialing area of any of the regional reference centres:

Newfoundland & Labrador	Zenith 07037
Nova Scotia, New Brunswick & Prince Edward Island	1-800-565-7192
Québec	1-800-361-2831
Ontario	1-800-268-1151
Manitoba	1-800-282-8006
Saskatchewan	1 (112)-800-667-3524
Alberta	1-800-222-6400
British Columbia (South & Central)	112-800-663-1551
Yukon & Northern B.C. (area served by NorthwTel Inc.)	Zenith 08913
Northwest Territories	Zenith 22015

How to order publications

This and other Statistics Canada publications may be purchased from local authorized agents and other community bookstores, through the local Statistics Canada offices, or by mail order to Publication Sales and Services, Statistics Canada, Ottawa, Ontario, K1A 0V7.

Des données sous plusieurs formes. . .

Statistique Canada diffuse des données sous diverses formes. Outre les publications, des totalisations habituelles et spéciales sont offertes sur imprimés d'ordinateur, sur microfiches et microfilms, et sur bandes magnétiques. Des cartes et d'autres documents de référence géographiques sont disponibles pour certaines sortes de données. L'accès direct à des données agrégées est possible par le truchement de CANSIM, la base de données ordinarolingue et le système d'extraction de Statistique Canada.

Comment obtenir d'autres renseignements

Toute demande de renseignements au sujet de cette publication ou de statistiques et services connexes doit être adressée aux centres de référence de Statistique Canada à:

St. John's	772-4073	Winnipeg	949-4020
Halifax	426-5331	Regina	359-5405
Montréal	283-5725	Edmonton	420-3027
Ottawa	992-4734	Vancouver	666-3691
Toronto	966-6586		

Un **service d'appel sans frais** est offert, dans toutes les provinces et dans les territoires, aux utilisateurs qui habitent à l'extérieur des zones de communication locale des centres de référence régionaux:

Terre-Neuve et Labrador	Zénith 07037
Nouvelle-Écosse, Nouveau-Brunswick et Île-du-Prince-Édouard	1-800-565-7192
Québec	1-800-361-2831
Ontario	1-800-268-1151
Manitoba	1-800-282-8006
Saskatchewan	1 (112)-800-667-3524
Alberta	1-800-222-6400
Colombie-Britannique (région sud et centrale)	112-800-663-1551
Yukon et le nord de la Colombie-Britannique (région desservie par NorthwTel Inc.)	Zénith 08913
Territoires du Nord-Ouest	Zénith 22015

Comment commander les publications

On peut se procurer cette publication et les autres publications de Statistique Canada auprès des agents autorisés et des autres librairies locales, par l'entremise des bureaux régionaux de Statistique Canada, ou en écrivant à Ventes et distribution de publications, Statistique Canada, Ottawa, (Ontario), K1A 0V7.

**at
your
service**

**à
votre
service**



1981 Census of Canada

Recensement du Canada de 1981

Census tracts

Secteurs de recensement

Population, occupied private dwellings, private households, census families in private households

Population, logements privés occupés, ménages privés, familles de recensement dans les ménages privés

Selected characteristics

Certaines caractéristiques

London

Published under the authority of
the Minister of Supply and
Services Canada

Statistics Canada should be credited when
reproducing or quoting any part of this document

© Minister of Supply
and Services Canada 1982

October 1982
8-5200-635

Price: Canada, \$5.50
Other Countries, \$6.60

Catalogue 95-916

ISBN 0-660-51174-6

Ottawa

Publication autorisée par
le ministre des Approvisionnements et
Services Canada

Reproduction ou citation autorisée sous réserve
d'indication de la source: Statistique Canada

© Ministre des Approvisionnements
et Services Canada 1982

Octobre 1982
8-5200-635

Prix: Canada, \$5.50
Autres pays, \$6.60

Catalogue 95-916

ISBN 0-660-51174-6

Ottawa

TABLE OF CONTENTS

TABLE DES MATIÈRES

	Page
Introduction	V
Definitions	VI
Confidentiality and Random Rounding	XI
Sampling	XI
Data Quality	XII
Introduction	XII
Coverage Error	XII
Response Error	XII
Processing Error	XIII
Special Notes	XIII
Reference Products	XV
Symbols	XV
Graphic	
Reference Maps for Census Tracts ...	XVII
Tables	
Table 1. Selected Population, Dwelling, Household and Census Family Characteristics, for Census Tracts, 1981	1-1
Conversion Table Census Tract Numbers in 1981, with Numbers for Corresponding Census Tracts in 1976	25

	Page
Introduction	V
Définitions	VI
Confidentialité et arrondissement aléatoire	XI
Échantillonnage	XI
Qualité des données	XII
Introduction	XII
Erreur d'observation	XII
Erreur de réponse	XII
Erreur de traitement	XIII
Notes spéciales	XIII
Produits de référence	XV
Signes conventionnels	XV
Graphique	
Cartes de référence des secteurs de recensement	XVII
Tableaux	
Tableau 1. Certaines caractéristiques de la population, des logements, des ménages et des familles de recensement, secteurs de recensement, 1981	1-1
Table de conversion Numéros des secteurs de recensement en 1981 et numéros des secteurs de recensement correspondants en 1976	25

INTRODUCTION

This bulletin is one of a series of 36 (Catalogue Nos. 95-905 to 95-940) presenting, for census tracts (CTs) (see definition below), a compendium of the most frequently used data collected by the 1981 Census of Canada on a 100% basis. Another series of 36 bulletins (Catalogue Nos. 95-946 to 95-981) present additional data collected on a 20% sample basis.

The urban centres included in the 1981 Census Tract Programme are: Brantford, Ont.; Calgary, Alta.; Chicoutimi-Jonquière, Que.; Edmonton, Alta.; Guelph, Ont.; Halifax, N.S.; Hamilton, Ont.; Kamloops and Kelowna, B.C.; Kingston, Kitchener and London, Ont.; Moncton, N.B.; Montréal, Que.; North Bay and Oshawa, Ont.; Ottawa-Hull, Ont., Que.; Peterborough, Ont.; Prince George, B.C.; Québec, Que.; Regina, Sask.; Saint John, N.B.; Sarnia, Ont.; Saskatoon, Sask.; Sault Ste. Marie, Ont.; Sherbrooke, Que.; St. Catharines-Niagara, Ont.; St. John's, Nfld.; Sudbury, Thunder Bay and Toronto, Ont.; Trois-Rivières, Que.; Vancouver and Victoria, B.C.; Windsor, Ont.; Winnipeg, Man.

Population counts from the 1976 Census are included for comparison purposes. These 1976 counts have been adjusted to reflect the 1981 census tract limits.

A conversion table showing the relationship between the 1981 and 1976 census tracts is included in this bulletin. Municipalities (census subdivisions) added to some census agglomerations between 1976 and 1981 have been tracted for the first time. The names of these 1976 municipalities (census subdivisions) corresponding to the 1981 census tracts appear in the 1976 column of the conversion table.

All land area measurements apply to the limits in effect on January 1, 1981, the geographic reference date for the 1981 Census. The Census of Canada provides unofficial land area measurements only, as these are required in order to calculate population density. Official land area measurements for Canada and the provinces are available from Energy, Mines and Resources Canada, Surveys and Mapping Branch.

INTRODUCTION

Ce bulletin est l'un d'une série de 36 documents (nos 95-905 à 95-940 au catalogue) présentant, pour les secteurs de recensement (SR) dont la définition figure plus loin, une version abrégée des données les plus fréquemment utilisées qui ont été recueillies auprès de toute la population lors du recensement de 1981. Une autre série de 36 bulletins (nos 95-946 à 95-981) renferme des renseignements additionnels recueillis auprès d'un échantillon de 20 %.

Les centres urbains compris dans le programme des secteurs de recensement de 1981 sont les suivants: Brantford (Ont.); Calgary (Alb.); Chicoutimi-Jonquière (Qué.); Edmonton (Alb.); Guelph (Ont.); Halifax (N.-É.); Hamilton (Ont.); Kamloops et Kelowna (C.-B.); Kingston, Kitchener et London (Ont.); Moncton (N.B.); Montréal (Qué.); North Bay et Oshawa (Ont.); Ottawa-Hull (Ont., Qué.); Peterborough (Ont.); Prince George (C.-B.); Québec (Qué.); Regina (Sask.); Saint John (N.B.); Sarnia (Ont.); Saskatoon (Sask.); Sault Ste. Marie (Ont.); Sherbrooke (Qué.); St. Catharines-Niagara (Ont.); St. John's (T.-N.); Sudbury, Thunder Bay et Toronto (Ont.); Trois-Rivières (Qué.); Vancouver et Victoria (C.-B.); Windsor (Ont.); et Winnipeg (Man.).

Les chiffres de population tirés du recensement de 1976 sont joints à des fins comparatives. Ils ont été modifiés afin de tenir compte des limites des secteurs de recensement en vigueur en 1981.

Ce bulletin renferme également une table de conversion illustrant le lien qui existe entre les secteurs de recensement de 1976 et 1981. Les municipalités (subdivisions de recensement) ajoutées à certaines agglomérations de recensement entre 1976 et 1981 ont été réparties en secteurs de recensement pour la première fois. Les municipalités (subdivisions de recensement) prises en compte en 1976 et correspondant aux secteurs de recensement de 1981 sont énumérées dans la colonne "1976" de la table de conversion.

Toutes les superficies s'appliquent aux limites en vigueur au 1^{er} janvier 1981, date de référence géographique pour le recensement de 1981. Ce dernier ne donne que les chiffres officiels, ceux-ci étant nécessaires au calcul de la densité de la population. On peut obtenir les chiffres officiels pour le Canada et les provinces en s'adressant à la Direction des levés et de la cartographie, Énergie, Mines et Ressources Canada.

Provincial census tract (PCT) is a geographic concept comparable to census tract and covers all the territory outside the 36 census tracted centres. Data for PCTs are available on user summary tape or microfiche only.

This bulletin is one of a series of similar presentations for various geographic levels, i.e. federal electoral districts (Catalogue Nos. 95-901 and 95-941), census divisions (Catalogue Nos. 95-902 and 95-942), census metropolitan areas (Catalogue Nos. 95-903 and 95-943), census agglomerations (Catalogue Nos. 95-903 and 95-944) and census subdivisions of 5,000 population and over (Catalogue Nos. 95-904 and 95-945).

Thematic maps of selected census data at the census tract level are presented for 12 large census metropolitan areas (CMAs) in a new series of Metropolitan Atlas bulletins (Catalogue Nos. 99-919 to 99-930).

Reference maps showing the locations of the 1981 census tracts are included in this bulletin. It should be noted that census tracts do not necessarily respect census subdivision boundaries. However census tracts do respect the outside boundaries of all tracted census metropolitan areas and census agglomerations.

DEFINITIONS

Census Tract (CT). Refers to a permanent small census geostatistical area established in large urban communities with the help of local specialists interested in urban and social science research. Census tracts are reviewed and approved by Statistics Canada according to the following criteria:

- (a) the boundaries must follow permanent and easily recognized lines on the ground;
- (b) the population must be between 2,500 and 8,000, with a preferred average of 4,000 persons, except for census tracts in the central business district, major industrial zones, or in peripheral rural or urban areas that may have either a lower or higher population;
- (c) the area must be as homogeneous as possible in terms of economic status and social living conditions; and
- (d) the shape must be as compact as possible.

All census metropolitan areas, all census agglomerations with a city having a population of 50,000 or more, and all other cities of at least 50,000 population at the previous census are eligible for a census tract programme.

Un secteur de recensement provincial (SRP) est un concept géographique comparable au secteur de recensement qui englobe tous les territoires situés à l'extérieur des 36 centres répartis en secteurs de recensement. Les données des SRP sont offertes uniquement sur bandes sommaires ou microfiches.

Ce bulletin est l'un d'une série de documents similaires sur diverses unités géographiques: circonscriptions électorales fédérales (nos 95-901 et 95-941 au catalogue), divisions de recensement (nos 95-902 et 95-942 au catalogue), régions métropolitaines de recensement (nos 95-903 et 95-943 au catalogue), agglomérations de recensement (nos 95-903 et 95-944 au catalogue) et subdivisions de recensement ayant une population de 5,000 habitants et plus (nos 95-904 et 95-945 au catalogue).

Des cartes thématiques illustrant certaines données au niveau des secteurs de recensement sont présentées pour 12 grandes régions métropolitaines de recensement (RMR) dans une nouvelle série d'atlas métropolitains (nos 99-919 à 99-930 au catalogue).

Ce bulletin renferme également des cartes de référence situant les secteurs de recensement de 1981. Il importe de noter que ces derniers ne correspondent pas nécessairement aux subdivisions de recensement, mais qu'ils respectent les limites extérieures de toutes les régions métropolitaines de recensement et agglomérations de recensement réparties en secteurs de recensement.

DÉFINITIONS

Secteur de recensement (SR). Petite unité géostatistique permanente de recensement établie dans les grands centres urbains avec l'aide de spécialistes locaux qui s'intéressent à la recherche en sciences sociales et en urbanisme. Les secteurs de recensement sont délimités et approuvés par Statistique Canada d'après les critères suivants:

- a) des limites qui coïncident avec des lignes permanentes facilement reconnaissables sur le terrain;
- b) une population de 2,500 à 8,000 habitants, la moyenne devant être de préférence de 4,000 personnes, sauf pour les secteurs de recensement du centre des affaires, les principales zones industrielles, ou les régions rurales ou urbaines périphériques dont les chiffres de la population peuvent être plus petits ou plus grands;
- c) la plus grande homogénéité possible du point de vue économique et social; et
- d) dans la mesure du possible, une forme compacte.

Toutes les régions métropolitaines de recensement, toutes les agglomérations de recensement dont la ville compte 50,000 habitants ou plus et toutes les autres villes d'au moins 50,000 habitants au recensement précédent pourront être incluses au programme de secteurs de recensement.

DEFINITIONS - Continued

Provincial Census Tract (PCT). Refers to a permanent small census geostatistical area of rural and/or urban type. PCTs exist in the area not included in the Census Tract Programme. Populations of PCTs generally vary between 3,000 and 8,000 with a preferred average of 5,000. Boundaries, as much as possible, follow permanent physical features and/or geographic units suggested by the provinces.

Census Metropolitan Area (CMA). Refers to the main labour market area of an urbanized core (or continuously built-up area) having 100,000 or more population. CMAs are created by Statistics Canada and are usually known by the name of the urban area forming their urbanized core. They contain whole municipalities (or census subdivisions). CMAs are comprised of (1) municipalities completely or partly inside the urbanized core; and (2) other municipalities if (a) at least 40% of the employed labour force living in the municipality works in the urbanized core, or (b) at least 25% of the employed labour force working in the municipality lives in the urbanized core.

Since a CMA must contain whole census subdivisions, its limits may fall within, or extend beyond, the actual labour market area. The differences may be significant in those parts of Canada where census subdivisions cover particularly large areas of land. Census metropolitan areas may also differ from Metropolitan Areas designated by local authorities for planning or other purposes.

Census Agglomeration (CA). Refers to the main labour market area of an urbanized core (or continuously built-up area) having between 10,000 and 99,999 population. CAs are created by Statistics Canada and are usually known by the name of the urban area forming their urbanized core. They contain whole municipalities (or census subdivisions). CAs are comprised of (1) municipalities completely or partly inside the urbanized core; and (2) other municipalities if (a) at least 40% of the employed labour force living in the municipality works in the urbanized core, or (b) at least 25% of the employed labour force working in the municipality lives in the urbanized core.

Since a CA must contain whole census subdivisions, its limits may fall within, or extend beyond, the actual labour market area. The differences may be significant in those parts of Canada where census subdivisions cover particularly large areas of land.

Census Subdivision (CSD). Refers to the general term applying to municipalities, Indian Reserves, Indian Settlements and unorganized territories.

DÉFINITIONS - suite

Secteur de recensement provincial (SRP). Petite unité géostatistique permanente de recensement de type rural et (ou) urbain. Les SRP existent dans les régions qui ne font pas partie du programme des secteurs de recensement. La population des SRP varie généralement de 3,000 à 8,000 habitants, la moyenne devant être de préférence de 5,000 habitants. Dans la mesure du possible, leurs limites coïncident avec des caractéristiques physiques permanentes et (ou) avec des unités géographiques proposées par les provinces.

Région métropolitaine de recensement (RMR). Principal marché du travail d'un noyau urbanisé (ou d'une zone bâtie en continu) comptant 100,000 habitants ou plus. Les RMR sont créées par Statistique Canada et sont ordinairement désignées par le nom de la région urbaine qui forme leur noyau urbanisé. Elles renferment des municipalités (ou subdivisions de recensement) entières. Une RMR comprend (1) les municipalités qui se trouvent en totalité ou en partie à l'intérieur du noyau urbanisé et (2) d'autres municipalités si a) au moins 40 % de la population active occupée demeurant dans la municipalité travaille dans le noyau urbanisé ou si b) au moins 25 % de la population active occupée travaillant dans la municipalité demeure dans le noyau urbanisé.

Puisqu'une RMR doit renfermer des subdivisions de recensement entières, ses limites peuvent se trouver dans le secteur réel du marché du travail, ou s'étendre en dehors de celui-ci. Les différences peuvent être importantes dans les régions du Canada où les subdivisions de recensement ont une très grande superficie. Il est également possible que des régions métropolitaines de recensement ne concordent pas avec les régions métropolitaines désignées par les autorités locales à des fins de planification ou autres.

Agglomération de recensement (AR). Principal marché du travail d'un noyau urbanisé (ou d'une zone bâtie en continu) comptant entre 10,000 et 99,999 habitants. Les AR sont créées par Statistique Canada et sont ordinairement désignées par le nom de la région urbaine qui forme leur noyau urbanisé. Elles renferment des municipalités (ou subdivisions de recensement) entières. Une AR comprend (1) les municipalités qui se trouvent en totalité ou en partie à l'intérieur du noyau urbanisé et (2) d'autres municipalités si a) au moins 40 % de la population active occupée demeurant dans la municipalité travaille dans le noyau urbanisé ou si b) au moins 25 % de la population active occupée travaillant dans la municipalité demeure dans le noyau urbanisé.

Puisqu'une AR doit renfermer des subdivisions de recensement entières, ses limites peuvent se trouver dans le secteur réel du marché du travail, ou s'étendre en dehors de celui-ci. Les différences peuvent être importantes dans les régions du Canada où les subdivisions de recensement ont une très grande superficie.

Subdivision de recensement (SDR). Terme générique qui désigne les municipalités, les réserves indiennes, les établissements indiens et les territoires non organisés.

DEFINITIONS - Continued

In Newfoundland, Nova Scotia and British Columbia, the term also describes geostatistical areas that have been created by Statistics Canada in cooperation with the provinces as an equivalent for municipalities.

Land Area. Refers to area measurement in square kilometres and excludes, wherever feasible, large bodies of water.

Population Density. Refers to the number of persons per square kilometre.

Age. Refers to age at last birthday (as of the census reference date, June 3, 1981). This variable is derived from date of birth.

Date of Birth. Refers to the day, month and year of birth, collected for the purpose of determining the person's age as of the census reference date. Persons who were unable to give the exact date of birth were asked to give the best possible estimate.

Sex. Refers to the gender of the respondent.

Marital Status. Refers to the following conjugal status of a person:

Now married (excluding separated) -
Persons whose husband or wife is living, unless the couple is separated or a divorce has been obtained. Persons living common-law are considered as "Now married";

Separated -
Persons who have been deserted or who have parted because they no longer want to live together, but have not obtained a divorce;

Divorced -
Persons who have obtained a legal divorce and who have not remarried;

Widowed -
Persons who have lost their spouse through death and who have not remarried;

Never married (single) -
Persons who never married (including all persons less than 15 years) and persons whose marriage was annulled.

Mother Tongue. Refers to the first language learned in childhood and still understood by an individual.

Although the intent of the question has not changed since 1941 (i.e., the identification of the language first learned as a young child), the wording of the question itself has not been completely uniform. The most recent of these

DÉFINITIONS - suite

À Terre-Neuve, en Nouvelle-Écosse et en Colombie-Britannique, l'expression désigne également des unités géostatistiques créées comme équivalents des municipalités et délimitées par Statistique Canada en collaboration avec les provinces.

Superficie. Surface en kilomètres carrés excluant les grandes nappes d'eau, lorsque cela est possible.

Densité de population. Nombre de personnes au kilomètre carré.

Âge. Âge au dernier anniversaire de naissance (à la date de référence du recensement, le 3 juin 1981). Cette variable est établie d'après la réponse à la question sur la date de naissance.

Date de naissance. Jour, mois et année de naissance aux fins d'établissement de l'âge du recensé au jour du recensement. Les personnes qui ne connaissaient pas la date exacte de leur naissance devaient donner la meilleure estimation possible.

Sexe. Qualité d'homme ou de femme.

État matrimonial. Situation conjugale d'une personne, notamment:

Actuellement marié(e) (sauf séparé(e)):
personne dont le conjoint est vivant, à moins que le couple ne soit séparé ou divorcé; les personnes vivant en union consensuelle sont considérées comme actuellement mariées.

Séparé(e):
personne qui a été abandonnée, ou qui est séparée de son conjoint, légalement ou non, parce qu'elle ne veut plus vivre avec cette personne, mais qui n'a pas obtenu de divorce.

Divorcé(e):
personne qui a obtenu un divorce et qui ne s'est pas remariée.

Veuf(ve):
personne dont le conjoint est décédé et qui ne s'est pas remariée.

Célibataire (jamais marié(e)):
personne qui n'a jamais été mariée (y compris toute personne de moins de 15 ans), ou personne dont le mariage a été annulé.

Langue maternelle. Première langue apprise et encore comprise.

Bien que l'objet de cette question n'ait pas changé depuis 1941 (c'est-à-dire connaître la première langue apprise par les recensés), la formulation n'a pas toujours été la même. En 1971 et 1976, on demandait aux recensés d'indiquer la première langue parlée et encore comprise

DEFINITIONS - Continued

changes is from the 1971/76 wording of "language first spoken and still understood" to the 1981 wording "language first learned and still understood". This change was introduced so the question would conform to the definition of mother tongue given in the Official Languages Act, 1968-69.

Occupied Private Dwelling. Refers to a private dwelling in which a person or group of persons is permanently residing. Also included are private dwellings whose usual residents are temporarily absent on Census Day. Unless otherwise specified, all data in housing reports are for occupied private dwellings rather than unoccupied private dwellings or dwellings occupied solely by foreign and/or temporary residents.

Tenure. Refers to whether some member of the household owns or rents the dwelling.

A dwelling is classified as "owned" even if it is not fully paid for, such as one which has a mortgage or some other claim on it. The dwelling may be situated on rented or leased land or be part of a condominium (whether registered or unregistered).

A dwelling is classified as "rented" even if it is provided without cash rent or at a reduced rent or if the dwelling is part of a co-operative. For census purposes, in a co-operative all members jointly own the co-operative and occupy their dwelling units under a lease agreement.

Structural Type. Refers to the structural arrangements of the dwelling.

Single House (or Single Detached)

Refers to a single dwelling not attached to any other building and surrounded on all sides by open space.

Semi-detached or Double House

Refers to one of two dwellings attached side by side but not attached to any other building and surrounded on all other sides by open space.

Duplex

Refers to one of two dwellings, one above the other, not attached to any other building and surrounded on all sides by open space.

Row House

Refers to one of three or more dwellings joined side by side but not having any other dwellings either above or below.

DÉFINITIONS - suite

tandis qu'en 1981, on leur demandait d'inscrire la première langue apprise et encore comprise. Cette modification a été apportée afin que la question du recensement corresponde à la définition de langue maternelle dans la Loi sur les langues officielles de 1968-1969.

Logement privé occupé. Logement privé occupé de façon permanente par une personne ou un groupe de personnes. Sont également inclus dans cette catégorie les logements privés dont les résidents habituels sont temporairement absents le jour du recensement. Sauf indication contraire, toutes les données présentées dans les publications sur le logement se rapportent aux logements privés occupés et non à des logements privés inoccupés ou à des logements occupés par des résidents étrangers et (ou) temporaires.

Mode d'occupation. Indique si le logement est possédé ou loué par un membre du ménage.

Un logement est classé "possédé" même s'il est hypothéqué ou grevé d'une autre créance. Le logement peut être situé sur un terrain donné ou pris en location, ou encore faire partie d'un condominium enregistré ou non.

Un logement est classé "loué" même s'il est donné en location sans loyer en argent ou à un loyer réduit, ou qu'il fait partie d'une coopérative. Aux fins du recensement, tous les membres d'une coopérative ont des parts dans cette coopérative et occupent leur logement en vertu d'un bail.

Type de construction. Type de construction du logement.

Maison individuelle (ou logement individuel non attenant)

Logement individuel non attenant à une autre construction et entouré d'espaces libres.

Maison jumelée ou maison double

Deux logements côte à côte réunis par un mur commun, mais non attenants à une autre construction, et entourés d'espaces libres.

Duplex

Deux logements superposés non attenants à une autre construction et entourés d'espaces libres.

Maison en rangée

Logement dans une rangée d'au moins trois logements réunis côte à côte sans autre logement au-dessus ou en dessous.

DEFINITIONS - Continued

Apartment in a Building That Has Five or More Storeys

Refers to a dwelling unit in a high-rise apartment building.

Apartment in a Building That Has Less Than Five Storeys

Refers to a dwelling unit in a triplex, quadruplex or a dwelling unit in a non-residential building or in a house that has been converted.

House Attached to a Non-residential Building

Refers to a single dwelling attached at ground level to another building (such as a store, etc.) but separated from it by a common wall running from ground to roof.

Mobile Home

Refers to a dwelling which has been designed and constructed to be transported on its own chassis and capable of being moved on short notice.

Other Movable Dwelling

Refers to a dwelling such as a tent, travel trailer, railroad car or houseboat.

Private Household. Refers to a person or group of persons (other than foreign residents) who occupy a private dwelling and do not have a usual place of residence elsewhere in Canada. The number of private households equals the number of occupied private dwellings.

Household Size. Refers to the number of persons in a PRIVATE HOUSEHOLD.

Census Family. Refers to a husband and a wife (with or without children who have never married, regardless of age), or a lone parent of any marital status, with one or more children who have never married, regardless of age, living in the same dwelling. For census purposes, persons living in a common-law type of arrangement are considered as now married, regardless of their legal marital status; they accordingly appear as a husband-wife family in the census family tables.

Census Family Composition. Refers to the classification of census families in terms of the number and/or age groups of children at home.

DÉFINITIONS - suite

Appartement dans un immeuble de cinq étages et plus

Logement dans une tour d'habitation.

Appartement dans un immeuble de moins de cinq étages

Logement dans un triplex ou un quadruplex, dans une construction non résidentielle ou dans une maison qui a été transformée.

Maison attenante à une construction non résidentielle

Logement individuel attenant au niveau du sol à une autre construction, par ex., un magasin, mais qui en est séparé par un mur commun s'élevant du sol au toit.

Habitation mobile

Logement conçu et construit pour être transporté sur son propre châssis et qu'on peut déplacer sans grand délai.

Autre logement mobile

Logement tel qu'une tente, une roulotte de voyage, une voiture de chemin de fer ou un bateau-maison.

Ménage privé. La ou les personnes (autres que des résidents étrangers) qui occupent un logement privé et qui n'ont pas de lieu de résidence habituelle ailleurs au Canada. Le nombre de ménages privés est égal au nombre de logements privés occupés.

Taille de ménage. Nombre de personnes dans un MÉNAGE PRIVÉ.

Famille de recensement. Époux et épouse (avec ou sans enfants jamais mariés, peu importe leur âge) ou un parent seul (peu importe son état matrimonial) avec un ou plusieurs enfants jamais mariés (quel que soit leur âge) vivant dans le même logement. Aux fins du recensement, les personnes vivant en union libre sont considérées comme "actuellement mariées", peu importe leur état matrimonial légal; elles figurent donc comme une famille époux-épouse dans les tableaux sur la famille de recensement.

Composition de la famille de recensement. Les familles de recensement sont classées selon le nombre et (ou) le groupe d'âge des enfants à la maison.

DEFINITIONS - Concluded

Census Family Status. Refers to the classification of the population into family and non-family persons.

Family persons refers to household members who belong to a census family.

Non-family persons refers to household members who do not belong to a census family.

Census Family Structure. Refers to the classification of census families into husband-wife families (with or without children present) and lone-parent families by sex of parent. Note however, in this bulletin, lone-parent families are not broken down by sex of parent.

CONFIDENTIALITY AND RANDOM ROUNDING

The figures shown in this report have been subjected to a confidentiality procedure known as "random rounding" to prevent the possibility of associating small figures with any identifiable individual. Under this method, all figures including totals are randomly rounded (either up or down) to a multiple of "5". This technique provides strong protection against direct, residual or negative disclosures without adding significant error to the census data. However, since totals are independently rounded, they do not necessarily equal the sum of individual rounded figures in distributions. Also, minor differences can be expected for corresponding totals and cell values in various census reports. Similarly, percentages, which are calculated on rounded figures, do not necessarily add to the total. Percentage distributions and rates for the most part are based on rounded data, while percentage changes and averages are based on unrounded data. Users are advised that each table is noted accordingly.

SAMPLING

The 1981 Census data were collected either on a 100% basis (i.e. from all households) or on a sample basis (i.e. from only a random sample of households) with data weighted to provide estimates of the entire population. The information in this report was collected on a 100% basis. All table headings are noted accordingly.

DÉFINITIONS - fin

Situation des particuliers dans la famille de recensement. Catégorisation de la population en personnes faisant partie d'une famille et en personnes hors famille.

Personnes faisant partie d'une famille - Membres d'un ménage qui font partie d'une famille de recensement.

Personnes hors famille - Membres d'un ménage qui ne font pas partie d'une famille de recensement.

Structure de la famille de recensement. Catégorisation des familles de recensement en familles époux-épouse (avec ou sans enfants présents) et en familles monoparentales selon le sexe du parent. Il est à noter, cependant, que dans ce bulletin, les familles monoparentales ne sont pas ventilées selon le sexe du parent.

CONFIDENTIALITÉ ET ARRONDISSEMENT ALÉATOIRE

Par souci de confidentialité, les chiffres publiés dans le présent rapport ont subi un arrondissement aléatoire qui supprime toute possibilité d'associer des chiffres à une personne facilement reconnaissable. Grâce à cette méthode, tous les chiffres, y compris les totaux, sont arrondis de façon aléatoire (vers le haut ou vers le bas) jusqu'à un multiple de "5". Cette technique assure une protection efficace contre la divulgation directe, négative ou par recoupements, sans ajouter d'erreur significative aux données. Cependant, comme les totaux sont arrondis séparément, ils ne correspondent pas nécessairement à la somme des chiffres arrondis dans les distributions. De plus, il faut s'attendre que les totaux et les autres chiffres correspondants dans divers bulletins du recensement présentent quelques légères différences. De même, la somme de pourcentages calculés à partir de chiffres arrondis ne correspond pas forcément au total des éléments. Les répartitions en pourcentage et les taux sont dans la plupart des cas basés sur des données arrondies, alors que les variations en pourcentage et les moyennes sont basées sur des données non arrondies. Les renvois au bas des tableaux avertissent l'utilisateur en conséquence.

ÉCHANTILLONNAGE

Les données du recensement de 1981 ont été recueillies sur une base de 100 % (c'est-à-dire auprès de tous les ménages) ou par un échantillonnage aléatoire des ménages; ces données sont pondérées afin de fournir des estimations sur l'ensemble de la population. Les renseignements figurant dans le présent bulletin ont été recueillis selon la première méthode. Tous les titres des tableaux ont été annotés en conséquence.

DATA QUALITY

Introduction

Any census data will be subject to error. Some of the errors will tend to cancel out over a large number of cases (i.e. for larger cells) as errors will be made in both directions (i.e. random errors). In general the proportion or rate of these random errors increases as the population or cell size decreases. Thus, small data values, even though collected on a 100% basis, should be used with some caution.

Other of the errors will tend not to cancel out as errors will have a tendency to occur in one direction more than another (systematic errors, for example, question wording which invites errors in one direction more than in the other) and will result in a bias.

The data contained in this bulletin are subject to coverage errors, response errors and to processing errors.

Coverage Error

A coverage error occurs in the census whenever a person or a household is missed completely or counted more than once. Since overcoverage is fairly rare in relation to undercoverage, the net effect of such errors is to introduce a downward bias in census figures, so that the published census estimates tend to underestimate the actual population.

A special study was undertaken in relation to the 1976 Census to measure the extent of the bias due to undercoverage. This study estimated the overall undercoverage rate to be of the order of 2% of the total population for persons and 2% for households. It also indicated that undercoverage is higher in certain segments of the population, e.g., young male adults and recent immigrants. Similar trends were obtained in connection with the 1971 Census.

A comparable study was undertaken for the 1981 Census but the results were not available at the time this report was published.

Response Error

A response error occurs when the response recorded is incorrect. Such errors may occur due to the respondent misinterpreting the question, inadvertently checking the wrong box, or even consciously checking the wrong box. Contributing to this error may be the questionnaire wording or organization, or the training and attitude of enumerators.

QUALITÉ DES DONNÉES

Introduction

Dans tout recensement, les données recueillies peuvent être entachées d'erreurs. Certaines de ces erreurs tendent à s'annuler à mesure que le nombre de cas observés augmente (c'est-à-dire dans le cas des classes plus importantes) puisque les erreurs se font dans les deux sens (erreurs aléatoires). De façon générale, la proportion ou le taux d'erreurs aléatoires augmente au fur et à mesure que la taille de la population ou de la classe diminue. Aussi, faut-il utiliser avec une certaine réserve les petits chiffres obtenus, même si ces données ont été recueillies auprès de l'ensemble de la population.

Dans d'autres cas, les erreurs ne s'annulent pas parce qu'elles ont tendance à se produire dans un sens plutôt que dans un autre. Il s'agit d'erreurs systématiques. Par exemple, le libellé d'une question peut favoriser les erreurs dans un sens particulier. Ces erreurs entraînent un biais.

Des erreurs d'observation, des erreurs de réponse et des erreurs de traitement ont pu influencer sur la qualité des données fournies dans le présent bulletin.

Erreur d'observation

Il y a erreur d'observation au recensement lorsqu'on oublie complètement une personne ou un ménage ou qu'on le compte plus d'une fois. Étant donné que le surdénombrement est assez rare par rapport au sous-dénombrement, de telles erreurs produisent un biais vers le bas dans les statistiques du recensement, de sorte que les estimations publiées du recensement tendent à sous-estimer le chiffre réel de population.

On a entrepris une étude spéciale sur le recensement de 1976 afin d'évaluer le biais entraîné par le sous-dénombrement. Selon les résultats, le taux global du sous-dénombrement serait de 2 % de l'ensemble de la population dans le cas des particuliers et de 2 % pour les ménages. L'étude a révélé que le sous-dénombrement est plus élevé dans certains groupes de la population, par exemple chez les jeunes adultes de sexe masculin et les nouveaux immigrants. On avait décelé les mêmes tendances lors du recensement de 1971.

Une étude similaire a été entreprise pour le recensement de 1981, mais les résultats n'étaient pas accessibles au moment de la parution du présent bulletin.

Erreur de réponse

Une erreur de réponse se produit lorsque la réponse enregistrée est incorrecte. De telles erreurs surviennent lorsque le répondant a mal interprété la question ou a coché la mauvaise case par inadvertance ou même volontairement. La formulation des questions ou le mode de présentation du questionnaire ainsi que la formation et l'attitude des agents recenseurs sont des facteurs qui peuvent favoriser ce genre d'erreurs.

Processing Error

Processing errors can occur when write-in answers are coded, when responses on the questionnaire are transcribed to be read by the computer, and when imputations are done either for non-response or for edit rejects.

A comprehensive assessment of the quality of the census data collected on a 100% basis will be included in Data Quality - Total Population (Catalogue No. 99-904).

SPECIAL NOTES

Mother Tongue

Comparability of the 1981 and 1976 Census mother tongue data is affected by a number of factors:

- (a) There has been a decrease in the non-response rate from 1.9% in 1976 to 1.1% in 1981. As a result, an unknown portion of the change in any given mother tongue is due to a better enumeration of the population.
- (b) In the 1976 Census the 1.9% of the population who did not respond to the mother tongue question had their language coded as Not Stated. In the 1981 Census the 1.1% of the population who did not respond to the question were assigned a specific language (see table below).
- (c) Procedures for the removal of multiple responses, provided by 2.4% of the 1981 population, have changed for the 1981 Census. In 1976, an arbitrary and deterministic processing edit blanked the multiple responses, leaving only one valid response for each individual. In the 1981 Census, multiple languages were assigned a single response using probabilistic computer algorithms (see table below for the redistribution of combinations of English, French and Other).
- (d) The category "Indian, n.o.s." includes persons who are of aboriginal ancestry and those of Asian Indian ancestry. In 1976, these persons were all coded to "Native Indian" as mother tongue.

Erreur de traitement

Des erreurs de traitement peuvent se produire lorsque des réponses en toutes lettres sont codées, lorsque les réponses du questionnaire sont transcrites en langage d'ordinateur et lorsqu'on fait des imputations pour tenir compte soit de la non-réponse soit des rejets au contrôle.

Une évaluation détaillée de la qualité des données du recensement recueillies sur une base intégrale sera présentée dans la publication Qualité des données - Population totale (n° 99-904 au catalogue).

NOTES SPÉCIALES

Langue maternelle

Un certain nombre de facteurs influent sur la comparabilité des données des recensements de 1981 et de 1976 sur la langue maternelle:

- a) Le taux de non-réponse est tombé de 1.9 % en 1976 à 1.1 % en 1981. Les changements observés pour certaines langues s'expliquent en partie par un meilleur dénombrement de la population.
- b) Au recensement de 1976, 1.9 % de la population n'avait pas répondu à la question sur la langue maternelle et l'on avait codé leur langue dans la catégorie "non déclarée". Au recensement de 1981, une langue précise a été attribuée au 1.1 % des recensés qui n'ont pas répondu à cette question (voir le tableau ci-dessous).
- c) Les procédures en vue de la suppression des réponses multiples, enregistrées chez 2.4 % de la population en 1981, ont été modifiées au recensement de 1981. En 1976, un contrôle arbitraire et déterminant supprimait les réponses multiples pour ne garder qu'une réponse valable pour chaque recensé. Au recensement de 1981, on a conservé une seule réponse en utilisant des algorithmes informatiques probabilistes (voir le tableau ci-dessous pour la redistribution des combinaisons comportant le français, l'anglais et autres langues).
- d) La catégorie "Indien, n.d.a." regroupe les personnes d'ascendance autochtone et celles qui sont d'ascendance indienne asiatique. En 1976, la langue maternelle de toutes ces personnes a été codée "langue amérindienne".

Mother Tongue Information as Reported by Assigned Mother Tongue, Canada, 1981

Données sur la langue maternelle déclarée selon la langue maternelle attribuée, Canada, 1981

Mother tongue as reported in 1981 Langue maternelle déclarée en 1981	1981 mother tongue assigned as Langue maternelle attribuée en 1981		
	English Anglais	French Français	Other Autre
English only - Anglais seulement	14,518,400
French only - Français seulement	...	6,077,695	...
Other only ^{1,2} - Autre seulement ^{1,2}	...	2,495	2,897,730
English and French ³ - Anglais et français ³	103,595	104,650	...
English and other ^{2,4} - Anglais et autre ^{2,4}	122,655	235	202,640
French and other ⁵ - Français et autre ⁵	...	9,305	12,945
English, French and other ³ - Anglais, français et autre ³	7,845	7,375	14,250
Non-response - Non-réponse	165,970	47,340	48,060
Total	14,918,460	6,249,095	3,175,625

Totals may not equal the sum of components due to rounding. - Les chiffres ayant été arrondis, leur somme peut ne pas correspondre aux totaux indiqués.

- 1 "Other" includes all non-official languages. - "Autre" comprend toutes les langues non officielles.
- 2 A number of write-in languages were potentially changed to French by computer edit (e.g., "Belgian" could be either "French" or "Flemish"). - Lors du traitement des données par ordinateur, le français a été attribué comme langue maternelle pour un certain nombre de réponses écrites (par ex., "belge" pouvait être "français" ou "flamand").
- 3 In 1976, a random choice was made between "English and French". - En 1976, on a fait un choix aléatoire entre le français et l'anglais.
- 4 In 1976, all records with "English and other" were assigned to "English". - En 1976, on a attribué l' "anglais" à tous les recensés qui avaient indiqué "Anglais et autre".
- 5 In 1976, all records with "French and other" were assigned to "French". - En 1976, on a attribué le "français" à tous les recensés qui avaient indiqué "Français et autre".

Users of these data should be aware that there is some impact on the comparability of the 1981 with 1976 Census data due to changes in processing procedures. However, problem-free information was provided by 96.5% of the population. Furthermore, for 98.0% of the population, the same data would have been published for 1981, whether the 1976 or the 1981 processing methodology had been used. For a more detailed explanation, users are referred to Data Quality - Total Population (Catalogue No. 99-904).

Structural Type Data

Users are advised that comparisons of structural type data with previous censuses should be approached with caution. Also, due to response bias in classifying certain structural types in the 1981 Census, the data for Single attached (semi-detached or double, row house, house attached to a non-residential building), Apartment less than 5 storeys, and Duplex should be used as one aggregate type, namely, Other Multiple Dwellings, as presented in the table(s) in this bulletin. More information concerning the nature of the problem

Les utilisateurs noteront que les modifications apportées aux procédures de traitement influent quelque peu sur la comparabilité des données des recensements de 1981 et de 1976. Signalons que 96.5 % de la population ont fourni des données précises. En outre, les mêmes données auraient paru pour 98.0 % de la population en 1981, peu importe que l'on eût employé la méthode de traitement de 1976 ou celle de 1981. Pour de plus amples renseignements, prière de consulter la publication Qualité des données - Population totale (n° 99-904 au catalogue).

Données sur le type de construction

Les usagers devront user de prudence lorsqu'ils compareront les données sur le type de construction avec celles des recensements précédents. En outre, par suite du biais de réponse dans la classification de certains types de construction au recensement de 1981, les données sur les logements individuels attenants (maisons jumelées ou doubles, maisons en rangée, maisons attenantes à une construction non résidentielle), les appartements dans un immeuble de moins de 5 étages et les duplex doivent être considérés comme appartenant à un seul groupe, c'est-à-dire autres logements multiples,

and the conditions under which the data may be used with more confidence will be contained in Data Quality - Total Population (Catalogue No. 99-904).

REFERENCE PRODUCTS

The 1981 Census Dictionary (Catalogue No. 99-901) contains the complete range of definitions for all variables and terms used in the 1981 Census data products. Of general interest would be information contained in Summary Guide - Total Population (Catalogue No. 99-902) and Summary Guide - Sample Population (Catalogue No. 99-903) which include lists and indexes of tables appearing in the data publications, as well as reproductions of the census questionnaire forms and basic indicators of data quality. Further details on the data quality may be obtained from Data Quality - Total Population (Catalogue No. 99-904) and Data Quality - Sample Population (Catalogue No. 99-905).

A wide range of other analytical and reference products are available and described, along with information on data products and available services, in Products and Services of the 1981 Census of Canada.

SYMBOLS

The following standard symbols are used in Statistics Canada publications:

- .. figures not available.
- ... figures not appropriate or not applicable.
 - nil or zero.
- amount too small to be expressed.

comme on le présente dans le(s) tableau(x) de ce bulletin. Pour plus de renseignements sur la nature de ce problème et sur la façon d'utiliser les données, prière de consulter la publication Qualité des données - Population totale (n° 99-904 au catalogue).

PRODUITS DE RÉFÉRENCE

Le Dictionnaire du recensement de 1981 (n° 99-901 au catalogue) donne les définitions de toutes les variables et de tous les termes utilisés dans les produits du recensement de 1981. Les renseignements que renferment le Guide sommaire - Population totale (n° 99-902 au catalogue) et le Guide sommaire - Population-échantillon (n° 99-903 au catalogue), présentent un intérêt général puisqu'ils donnent la liste et l'index de tous les tableaux des publications ainsi qu'une reproduction des questionnaires du recensement et les indicateurs de base de la qualité des données. On peut obtenir plus de détails sur la qualité des données dans Qualité des données - Population totale (n° 99-904 au catalogue) et Qualité des données - Population-échantillon (n° 99-905 au catalogue).

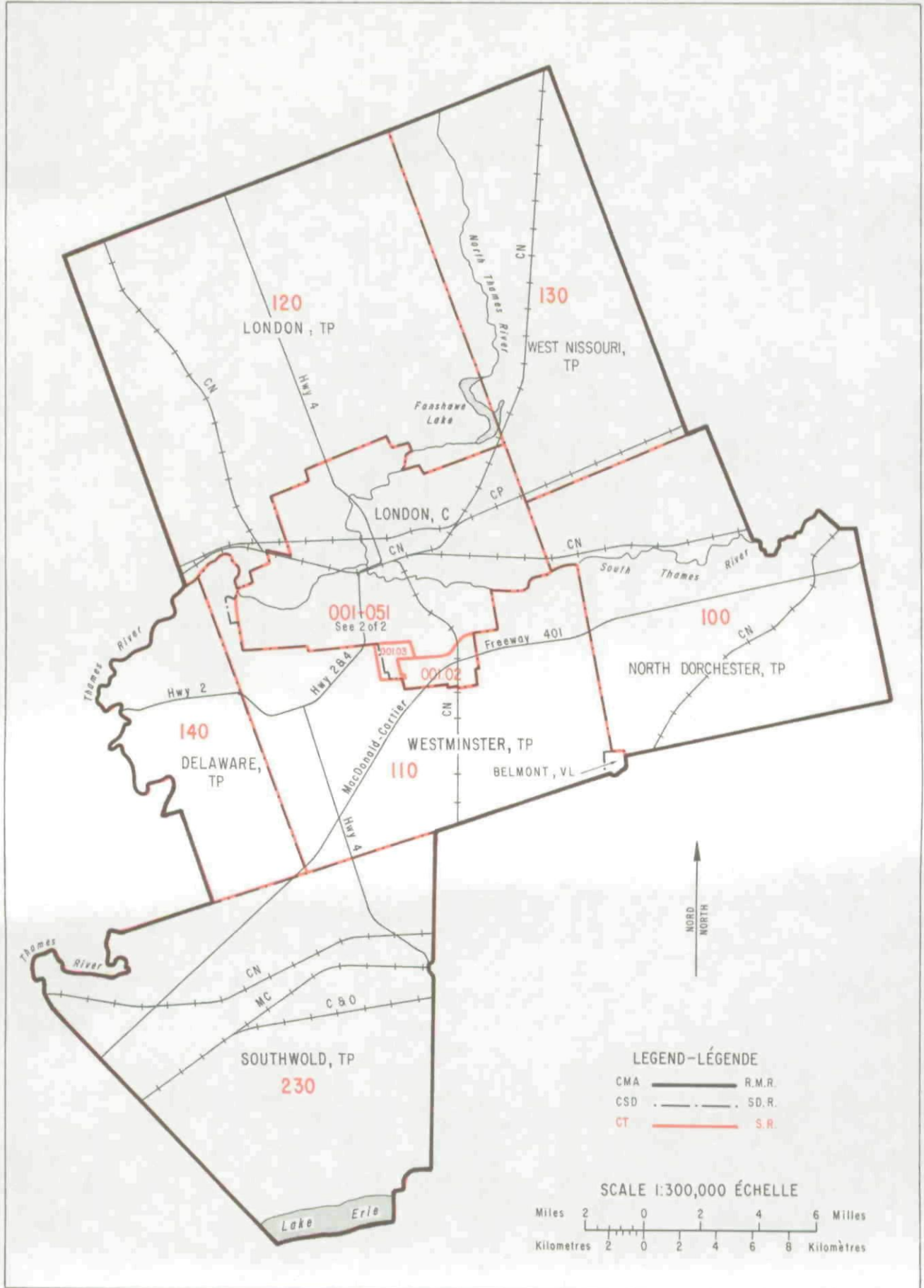
La publication Produits et services du recensement du Canada de 1981 décrit une foule d'autres analyses et de produits de référence, et fournit des renseignements sur les produits et services disponibles.

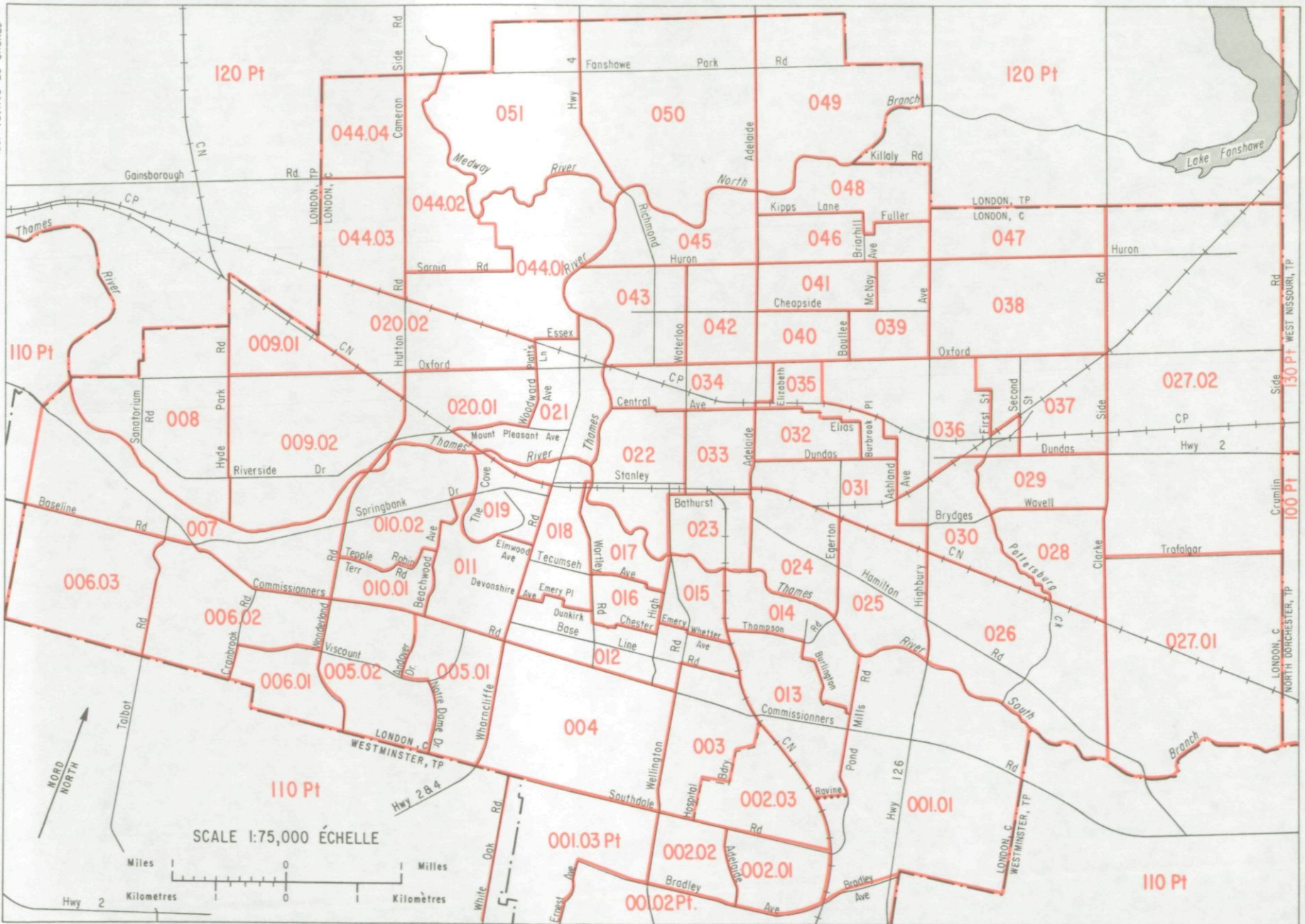
SIGNES CONVENTIONNELS

Les signes conventionnels suivants sont employés uniformément dans les publications de Statistique Canada:

- .. nombres indisponibles.
- ... n'ayant pas lieu de figurer.
 - néant ou zéro.
- nombres infimes.







LONDON

TABLES

-

TABLEAUX

TABLE 1. SELECTED POPULATION, DWELLING, HOUSEHOLD AND CENSUS FAMILY CHARACTERISTICS, FOR CENSUS TRACTS, 1981

(BASED ON 100% DATA)

CHARACTERISTICS	LONDON	CT - SR	CT - SR	CT - SR	CT - SR	CT - SR
	CMA - RMR (1)	001.01	001.02	001.03	002.01	002.02
POPULATION, 1976(2)	270,383	1,747 A	2,327 A	548 A	4,528 A	2,986 A
POPULATION, 1981	283,668	2,865	4,422	6,591	6,264	3,346
LAND AREA IN SQUARE KILOMETRES, 1981	1 601,91	6,99	7,93	3,47	1,35	1,11
POPULATION DENSITY PER SQUARE KILOMETRE, 1981	177,1	409,9	557,6	1 899,4	4 640,0	3 014,4
SEX AND AGE GROUP:						
MALE, TOTAL	136,985	1,440	2,245	3,285	3,015	1,705
0- 4 YEARS	9,790	190	275	495	355	150
5- 9 YEARS	10,055	185	250	390	410	180
10-14 YEARS	10,845	135	210	260	350	205
15-19 YEARS	12,875	115	130	185	270	165
20-24 YEARS	13,920	90	210	280	185	95
25-34 YEARS	24,355	335	610	970	685	300
35-44 YEARS	16,795	210	305	430	495	300
45-54 YEARS	14,465	100	125	150	180	140
55-64 YEARS	12,440	55	75	85	65	125
65-69 YEARS	4,470	15	30	30	20	25
70 YEARS AND OVER	6,980	15	25	20	5	20
FEMALE, TOTAL	146,680	1,420	2,180	3,305	3,250	1,640
0- 4 YEARS	9,215	155	275	450	390	125
5- 9 YEARS	9,335	155	215	350	405	175
10-14 YEARS	10,165	115	175	245	335	170
15-19 YEARS	12,760	105	150	195	325	150
20-24 YEARS	15,350	115	230	405	235	100
25-34 YEARS	26,210	370	630	1,035	835	355
35-44 YEARS	17,475	215	255	360	465	270
45-54 YEARS	14,910	95	105	140	170	145
55-64 YEARS	13,920	50	80	80	55	100
65-69 YEARS	5,470	10	25	25	20	25
70 YEARS AND OVER	11,870	20	30	30	20	25
MARITAL STATUS:						
SINGLE (NEVER MARRIED), TOTAL	120,025	1,295	1,970	2,925	3,110	1,505
SINGLE (NEVER MARRIED), 15 YEARS OF AGE AND OVER	60,620	345	565	745	865	490
MARRIED(3)	142,840	1,490	2,315	3,495	2,970	1,755
WIDOWED	14,185	35	65	60	70	50
DIVORCED	6,615	45	70	100	120	35
MOTHER TONGUE:						
ENGLISH	246,715	2,465	3,820	5,775	5,360	2,865
FRENCH	3,285	20	85	85	85	35
GERMAN	4,625	40	50	75	60	45
ITALIAN	4,225	80	65	80	80	55
DUTCH	4,080	20	40	75	40	30
PORTUGUESE	3,820	80	80	95	230	105
OTHER	16,915	155	285	410	405	205
OCCUPIED PRIVATE DWELLINGS, TOTAL (4)						
OWNED	105,595	850	1,465	2,130	1,715	840
RENTED	59,465	645	890	1,360	1,130	865
	46,135	205	575	770	590	75
SINGLE DETACHED						
APARTMENT, 5 OR MORE STOREYS	57,680	475	750	940	875	730
OTHER MULTIPLE DWELLINGS	18,485	-	420	275	-	-
SINGLE ATTACHED						
APARTMENT, LESS THAN 5 STOREYS	28,995	375	290	915	845	210
DUPLEX	12,330	375	290	700	840	210
	12,390	-	-	220	-	-
	4,275	-	-	-	5	-
PRIVATE HOUSEHOLDS, TOTAL						
BY NUMBER OF PERSONS:	105,595	850	1,465	2,130	1,720	940
1	26,120	40	250	215	55	35
2	32,785	220	370	615	315	210
3	17,390	190	270	450	400	205
4-5	25,740	375	520	770	835	445
6-9	3,520	35	50	75	110	50
10 OR MORE	45	-	-	-	-	-
BY NUMBER OF FAMILIES:						
0	31,150	60	300	305	95	45
1	73,745	780	1,155	1,815	1,600	885
2 OR MORE	705	5	10	15	25	10
POPULATION IN PRIVATE HOUSEHOLDS, TOTAL						
AVERAGE NUMBER OF PERSONS PER PRIVATE HOUSEHOLD	277,535	2,845	4,375	6,560	6,230	3,325
	2.6	3.4	3.0	3.1	3.6	3.5

SEE NOTE (S) AND FOOTNOTE (S) AT END OF TABLE.

TABLEAU 1. CERTAINES CARACTERISTIQUES DE LA POPULATION, DES LOGEMENTS, DES MENAGES ET DES FAMILLES DE RECENSEMENT, SECTEURS DE RECENSEMENT, 1981

(BASE SUR LES DONNEES A 100%)

CT - SR 002.03	CT - SR 003	CT - SR 004	CT - SR 005.01	CT - SR 005.02	CT - SR 006.01	CARACTERISTIQUES
2,648 A	1,148	5,766	4,353 A	5,128 A	3,361 A	POPULATION, 1976 (2)
2,622	876	7,745	4,713	6,749	4,208	POPULATION, 1981
1,35	2,15	4,48	2,10	2,69	1,45	SUPERFICIE EN KILOMETRES CARRES, 1981
1 942,2	407,4	1 728,8	2 244,3	2 508,9	2 902,1	DENSITE DE LA POPULATION PAR KILOMETRE CARRE, 1981
1,250	590	3,800	2,335	3,250	2,100	SEXE ET GROUPE D'AGE:
90	-	315	175	260	145	MASCULIN, TOTAL
135	-	300	205	320	180	0- 4 ANS
160	-	350	225	335	195	5- 9 ANS
140	5	320	250	335	195	10-14 ANS
85	-	345	220	230	175	15-19 ANS
160	-	755	390	520	415	20-24 ANS
205	-	570	325	515	355	25-34 ANS
155	15	365	285	335	200	35-44 ANS
80	185	305	165	190	120	45-54 ANS
20	95	100	40	85	50	55-64 ANS
20	290	80	45	125	70	65-69 ANS
						70 ANS ET PLUS
1,375	290	3,945	2,380	3,500	2,110	FEMININ, TOTAL
110	-	290	150	270	130	0- 4 ANS
120	-	315	195	280	150	5- 9 ANS
155	-	320	195	315	170	10-14 ANS
155	-	345	260	310	180	15-19 ANS
95	-	350	240	290	220	20-24 ANS
205	-	850	420	630	420	25-34 ANS
215	-	550	380	525	355	35-44 ANS
140	-	380	265	350	200	45-54 ANS
75	15	330	170	240	135	55-64 ANS
15	15	105	45	100	60	65-69 ANS
105	250	100	60	195	85	70 ANS ET PLUS
1,200	245	3,300	2,070	2,955	1,825	ETAT MATRIMONIAL:
435	240	1,410	915	1,175	850	CELIBATAIRES (JAMAIS MARIE (E)S), TOTAL
1,265	270	4,085	2,485	3,440	2,190	CELIBATAIRES (JAMAIS MARIE (E)S), 15 ANS
125	335	200	75	205	100	ET PLUS
35	30	155	80	150	95	MARIE (E)S (3)
						VEUFS-VEUVES
						DIVORCE (E)S
2,215	825	6,535	3,970	5,860	3,825	LANGUE MATERNELLE:
20	10	155	45	60	45	ANGLAIS
45	5	115	110	110	50	FRANCAIS
85	-	185	130	80	25	ALLEMAND
35	5	85	60	60	20	ITALIEN
50	-	90	35	55	5	HOLLANDAIS
180	30	575	365	520	240	PORTUGAIS
						AUTRES
700	5	2,585	1,520	2,350	1,560	LOGEMENTS PRIVES OCCUPES, TOTAL (4)
500	-	1,605	1,010	1,100	625	POSSEDES
195	5	1,075	505	1,245	930	LOUES
470	-	1,170	850	1,015	490	INDIVIDUELS NON ATTENANTS
-	-	730	145	720	585	APPARTEMENTS, 5 ETAGES ET PLUS
225	5	780	520	610	475	AUTRES LOGEMENTS MULTIPLES
225	5	745	420	235	475	INDIVIDUELS ATTENANTS
-	-	30	90	375	-	APPARTEMENTS, MOINS DE 5 ETAGES
-	-	-	10	-	-	DUPLEX
695	5	2,680	1,515	2,350	1,555	MENAGES PRIVES, TOTAL
20	-	405	175	470	345	SELON LE NOMBRE DE PERSONNES:
140	-	875	430	655	515	1
150	-	515	320	380	220	2
330	5	800	515	745	435	3
55	-	90	70	95	45	4-5
-	-	5	-	-	-	6-9
						10 ET PLUS
40	5	545	220	545	425	SELON LE NOMBRE DE FAMILLES:
645	5	2,115	1,280	1,790	1,125	0
10	-	25	15	15	10	1
						2 ET PLUS
2,510	25	7,705	4,690	6,715	4,190	POPULATION DANS LES MENAGES PRIVES, TOTAL
3,6	3,6	2,9	3,1	2,9	2,7	NOMBRE MOYEN DE PERSONNES PAR MENAGE PRIVE

VOIR NOTA ET RENVOI (S) A LA FIN DU TABLEAU.

TABLE 1. SELECTED POPULATION, DWELLING, HOUSEHOLD AND CENSUS FAMILY CHARACTERISTICS, FOR CENSUS TRACTS, 1981

(BASED ON 100% DATA)

CHARACTERISTICS	LONDON	CT - SR	CT - SR	CT - SR	CT - SR	CT - SR
	CMA - RMR (1)	001.01	001.02	001.03	002.01	002.02
FAMILIES IN PRIVATE HOUSEHOLDS, TOTAL	75,155	800	1,180	1,840	1,650	910
HUSBAND-WIFE FAMILIES	66,265	705	1,080	1,645	1,385	850
LONE-PARENT FAMILIES	8,890	100	100	200	260	60
BY NUMBER OF CHILDREN AT HOME:						
0	26,345	190	305	490	260	205
1	18,785	190	295	475	390	205
2	19,295	290	390	625	635	310
3-4	10,040	125	180	250	345	170
5 OR MORE	690	5	10	10	25	10
CHILDREN AT HOME, TOTAL	93,445	1,205	1,695	2,565	2,890	1,435
UNDER 6 YEARS	22,380	410	640	1,105	885	355
6-14 YEARS	35,910	520	755	1,050	1,315	645
15-17 YEARS	13,695	135	145	210	370	205
18-24 YEARS	18,095	135	140	170	300	205
25 YEARS AND OVER	3,370	10	20	30	15	25
AVERAGE NUMBER OF PERSONS PER FAMILY	3.1	3.4	3.4	3.3	3.6	3.5
AVERAGE NUMBER OF CHILDREN PER FAMILY (5)	1.2	1.5	1.4	1.4	1.8	1.6
FAMILY PERSONS IN PRIVATE HOUSEHOLDS	234,870	2,710	3,955	6,055	5,925	3,195
NON-FAMILY PERSONS IN PRIVATE HOUSEHOLDS	42,665	140	425	505	305	130

SEE NOTE (S) AND FOOTNOTE (S) AT END OF TABLE.

TABEAU 1. CERTAINES CARACTERISTIQUES DE LA POPULATION, DES LOGEMENTS, DES MENAGES ET DES FAMILLES DE RECENSEMENT, SECTEURS DE RECENSEMENT, 1981

(BASE SUR LES DONNEES A 100%)

CT - SR 002.03	CT - SR 003	CT - SR 004	CT - SR 005.01	CT - SR 005.02	CT - SR 006.01	CARACTERISTIQUES
675	5	2,165	1,305	1,820	1,140	FAMILLES DANS LES MENAGES PRIVES, TOTAL
600	5	1,905	1,170	1,605	1,020	FAMILLES EPOUX-EPOUSE
70	-	255	135	220	125	FAMILLES MONOPARENTALES
						SELON LE NOMBRE D'ENFANTS A LA MAISON:
130	5	690	370	510	405	0
140	-	540	325	430	235	1
270	-	635	400	575	320	2
130	-	280	205	290	180	3-4
5	-	15	5	10	5	5 ET PLUS
1,120	-	2,795	1,835	2,575	1,465	ENFANTS A LA MAISON, TOTAL
240	-	715	400	660	325	MOINS DE 6 ANS
510	-	1,160	740	1,110	640	6-14 ANS
170	-	355	295	370	230	15-17 ANS
180	5	485	370	385	250	18-24 ANS
15	-	75	35	50	20	25 ANS ET PLUS
3.6	3.0	3.2	3.3	3.3	3.2	NOMBRE MOYEN DE PERSONNES PAR FAMILLE
1.7	1.0	1.3	1.4	1.4	1.3	NOMBRE MOYEN D'ENFANTS PAR FAMILLE (5)
2,395	10	6,860	4,315	6,000	3,620	PERSONNES FAISANT PARTIE D'UNE FAMILLE
125	15	845	375	720	570	DANS LES MENAGES PRIVES
						PERSONNES HORS FAMILLE DANS LES MENAGES PRIVES

VOIR NOTA ET RENVOI(S) A LA FIN DU TABLEAU.

TABLE 1. SELECTED POPULATION, DWELLING, HOUSEHOLD AND CENSUS FAMILY CHARACTERISTICS, FOR CENSUS TRACTS, 1981

(BASED ON 100% DATA)

CHARACTERISTICS	CT - SR	CT - SR	CT - SR	CT - SR	CT - SR	CT - SR
	006.02	006.03	007	008	009.01	009.02
POPULATION, 1976 (2)	2,879 A	2,166 A	5,794	3,499	2,351 A	5,223 A
POPULATION, 1981	3,328	3,860	5,518	3,282	2,049	5,833
LAND AREA IN SQUARE KILOMETRES, 1981	2.59	3.24	4.30	3.70	1.45	4.04
POPULATION DENSITY PER SQUARE KILOMETRE, 1981	1 284.9	1 191.4	1 283.3	887.0	1 413.1	1 443.8
SEX AND AGE GROUP:						
MALE, TOTAL	1,615	1,950	2,680	1,650	1,020	2,870
0-4 YEARS	110	185	160	85	85	180
5-9 YEARS	140	235	200	125	80	185
10-14 YEARS	165	180	250	170	105	230
15-19 YEARS	180	155	255	225	150	320
20-24 YEARS	130	115	180	155	100	220
25-34 YEARS	215	405	400	120	120	410
35-44 YEARS	255	380	415	190	135	380
45-54 YEARS	205	160	315	270	150	380
55-64 YEARS	125	110	295	230	95	370
65-69 YEARS	35	15	90	50	15	95
70 YEARS AND OVER	45	15	120	45	10	95
FEMALE, TOTAL	1,720	1,910	2,835	1,630	1,025	2,960
0-4 YEARS	95	220	155	65	40	170
5-9 YEARS	130	195	185	90	55	160
10-14 YEARS	160	170	215	145	105	215
15-19 YEARS	200	120	250	215	140	295
20-24 YEARS	150	105	180	120	105	245
25-34 YEARS	270	485	450	150	145	465
35-44 YEARS	285	325	410	230	150	375
45-54 YEARS	210	145	320	295	165	430
55-64 YEARS	110	110	335	225	85	380
65-69 YEARS	45	15	110	40	15	90
70 YEARS AND OVER	70	25	215	55	20	125
MARITAL STATUS:						
SINGLE (NEVER MARRIED), TOTAL	1,485	1,655	2,145	1,450	950	2,330
SINGLE (NEVER MARRIED), 15 YEARS OF AGE AND OVER	685	470	985	795	495	1,190
MARRIED (3)	1,715	2,125	3,035	1,720	1,020	3,255
WIDOWED	75	45	245	70	40	170
DIVORCED	55	40	90	35	35	75
MOTHER TONGUE:						
ENGLISH	2,875	3,515	5,000	3,060	1,890	5,270
FRENCH	50	40	45	25	25	50
GERMAN	55	70	110	40	25	110
ITALIAN	40	25	20	5	5	35
DUTCH	20	60	110	30	15	75
PORTUGUESE	15	15	10	5	-	10
OTHER	275	130	220	115	85	280
OCCUPIED PRIVATE DWELLINGS, TOTAL (4)						
OWNED	1,065	1,155	1,975	975	645	1,950
RENTED	665	1,010	1,460	930	425	1,700
SINGLE DETACHED	395	145	515	50	225	245
APARTMENT, 5 OR MORE STOREYS	600	1,025	1,490	900	425	1,540
OTHER MULTIPLE DWELLINGS	5	-	150	-	-	130
SINGLE ATTACHED	460	135	325	75	225	270
APARTMENT, LESS THAN 5 STOREYS	120	125	170	65	105	205
DUPLEX	335	5	130	-	120	60
	-	5	25	5	-	5
PRIVATE HOUSEHOLDS, TOTAL						
BY NUMBER OF PERSONS:	1,060	1,160	1,975	980	650	1,950
1	145	55	360	70	85	200
2	290	290	640	270	175	640
3	195	270	350	220	115	420
4-5	365	500	575	360	230	615
6-9	60	40	50	60	35	65
10 OR MORE	-	-	-	5	5	-
BY NUMBER OF FAMILIES:						
0	175	70	400	85	105	245
1	875	1,075	1,560	890	535	1,685
2 OR MORE	15	10	15	5	5	15
POPULATION IN PRIVATE HOUSEHOLDS, TOTAL	3,310	3,845	5,495	3,200	2,040	5,800
AVERAGE NUMBER OF PERSONS PER PRIVATE HOUSEHOLD	3.1	3.3	2.8	3.3	3.1	3.0

SEE NOTE (S) AND FOOTNOTE (S) AT END OF TABLE.

TABLEAU 1. CERTAINES CARACTERISTIQUES DE LA POPULATION, DES LOGEMENTS, DES MENAGES ET DES FAMILLES DE RECENSEMENT, SECTEURS DE RECENSEMENT, 1981

(BASE SUR LES DONNEES A 100%)

CT - SR	CT - SR	CT - SR	CT - SR	CT - SR	CT - SR	CARACTERISTIQUES
010.01	010.02	011	012	013	014	
2,309 A	5,189 A	4,258	4,848	5,108	4,223	POPULATION, 1976 (2)
2,358	4,900	4,102	4,721	4,815	3,688	POPULATION, 1981
0,80	2,15	1,81	1,97	2,07	1,53	SUPERFICIE EN KILOMETRES CARRES, 1981
2 947,5	2 279,1	2 255,3	2 395,4	2 325,1	2 410,5	DENSITE DE LA POPULATION PAR KILOMETRE CARRE, 1981
1,150	2,225	1,865	2,210	2,385	1,785	SEXE ET GROUPE D'AGE:
45	120	110	110	140	145	MASCULIN, TOTAL
65	135	110	105	130	155	0-4 ANS
105	170	105	125	170	155	5-9 ANS
125	195	175	155	235	195	10-14 ANS
155	250	210	235	295	225	15-19 ANS
200	420	365	385	390	245	20-24 ANS
155	230	160	215	250	155	25-34 ANS
145	225	210	235	315	175	35-44 ANS
100	265	185	330	300	185	45-54 ANS
30	95	85	115	85	70	55-64 ANS
25	135	145	200	75	95	65-69 ANS
						70 ANS ET PLUS
1,205	2,675	2,235	2,510	2,430	1,905	FEMININ, TOTAL
40	135	125	105	120	120	0-4 ANS
55	115	100	100	135	120	5-9 ANS
65	155	110	120	170	115	10-14 ANS
130	220	130	185	250	190	15-19 ANS
215	310	300	220	310	235	20-24 ANS
205	520	370	375	360	310	25-34 ANS
165	285	185	245	285	185	35-44 ANS
150	280	225	280	325	205	45-54 ANS
110	305	260	395	310	235	55-64 ANS
30	145	120	170	75	80	65-69 ANS
45	220	310	315	90	105	70 ANS ET PLUS
1,035	1,890	1,525	1,645	1,920	1,595	ETAT MATRIMONIAL:
660	1,075	870	980	1,055	785	CELIBATAIRES (JAMAIS MARIE(E)S), TOTAL
1,165	2,550	2,080	2,660	2,640	1,805	CELIBATAIRES (JAMAIS MARIE(E)S), 15 ANS
70	295	360	305	135	165	ET PLUS
80	170	140	100	120	125	MARIE(E)S (3)
						VEUFS-VEUVES
						DIVORCE(E)S
2,020	4,365	3,540	4,185	3,515	2,975	LANGUE MATERNELLE:
35	65	45	40	55	40	ANGLAIS
45	85	85	90	85	50	FRANCAIS
80	75	50	65	405	145	ALLEMAND
30	55	70	40	65	30	ITALIEN
20	20	50	20	65	80	HOLLANDAIS
125	235	260	275	625	365	PORTUGAIS
						AUTRES
1,000	2,100	1,890	2,050	1,785	1,435	LOGEMENTS PRIVES OCCUPES, TOTAL (4)
355	700	745	1,285	970	585	POSSEDES
645	1,400	1,145	765	815	845	LOUES
315	610	810	1,340	900	590	INDIVIDUELS NON ATTENANTS
500	635	855	360	465	175	APPARTEMENTS, 5 ETAGES ET PLUS
185	860	225	350	415	665	AUTRES LOGEMENTS MULTIPLES
185	650	40	30	220	150	INDIVIDUELS ATTENANTS
5	190	135	285	130	450	APPARTEMENTS, MOINS DE 5 ETAGES
-	20	50	35	75	65	DUPLEX
1,000	2,100	1,885	2,045	1,785	1,435	MENAGES PRIVES, TOTAL
340	595	715	580	350	315	SELON LE NOMBRE DE PERSONNES:
300	785	610	830	625	515	1
145	350	250	280	310	290	2
180	335	270	320	430	275	3
25	35	40	35	60	40	4-5
-	-	-	-	-	-	6-9
						10 ET PLUS
395	710	825	665	430	375	SELON LE NOMBRE DE FAMILLES:
600	1,380	1,055	1,380	1,340	1,060	0
5	10	10	10	20	-	1
						2 ET PLUS
2,350	4,870	4,085	4,695	4,795	3,665	POPULATION DANS LES MENAGES PRIVES, TOTAL
2,3	2,3	2,2	2,3	2,7	2,6	NOMBRE MOYEN DE PERSONNES PAR MENAGE
						PRIVE

VOIR NOTA ET RENVOI (5) A LA FIN DU TABLEAU.

TABLE 1. SELECTED POPULATION, DWELLING, HOUSEHOLD AND CENSUS FAMILY CHARACTERISTICS, FOR CENSUS TRACTS, 1981

(BASED ON 100% DATA)

CHARACTERISTICS	CT - SR	CT - SR	CT - SR	CT - SR	CT - SR	CT - SR
	006.02	006.03	007	008	009.01	009.02
FAMILIES IN PRIVATE HOUSEHOLDS, TOTAL	905	1,085	1,585	900	545	1,710
HUSBAND-WIFE FAMILIES	805	1,035	1,450	835	475	1,575
LONE-PARENT FAMILIES	95	60	135	65	70	135
BY NUMBER OF CHILDREN AT HOME:						
0	245	275	565	255	135	585
1	205	265	390	210	135	430
2	280	385	400	250	160	460
3-4	155	155	220	175	105	230
5 OR MORE	10	5	10	15	10	10
CHILDREN AT HOME, TOTAL	1,335	1,570	1,935	1,340	845	2,125
UNDER 6 YEARS	255	510	385	150	140	415
6-14 YEARS	535	670	760	460	310	710
15-17 YEARS	215	170	315	245	140	345
18-24 YEARS	295	200	400	440	235	575
25 YEARS AND OVER	35	25	70	40	25	80
AVERAGE NUMBER OF PERSONS PER FAMILY	3.4	3.4	3.1	3.4	3.4	3.2
AVERAGE NUMBER OF CHILDREN PER FAMILY (5)	1.5	1.4	1.2	1.5	1.6	1.2
FAMILY PERSONS IN PRIVATE HOUSEHOLDS	3,045	3,700	4,970	3,075	1,860	5,415
NON-FAMILY PERSONS IN PRIVATE HOUSEHOLDS	265	145	520	125	175	385

SEE NOTE (S) AND FOOTNOTE (S) AT END OF TABLE.

TABEAU 1. CERTAINES CARACTERISTIQUES DE LA POPULATION, DES LOGEMENTS, DES MENAGES ET DES FAMILLES DE RECENSEMENT, SECTEURS DE RECENSEMENT, 1981

(BASE SUR LES DONNEES A 100%)

CT - SR 010.01	CT - SR 010.02	CT - SR 011	CT - SR 012	CT - SR 013	CT - SR 014	CARACTERISTIQUES
605	1,400	1,075	1,390	1,375	1,065	FAMILLES DANS LES MENAGES PRIVES, TOTAL
530	1,145	935	1,250	1,235	805	FAMILLES EPOUX-EPOUSE
80	255	140	135	140	260	FAMILLES MONOPARENTALES
						SELON LE NOMBRE D'ENFANTS A LA MAISON:
215	595	480	700	530	365	0
180	395	270	320	355	335	1
135	280	235	235	315	225	2
70	125	90	115	165	130	3-4
5	5	-	10	10	15	5 ET PLUS
715	1,385	1,040	1,225	1,580	1,270	ENFANTS A LA MAISON, TOTAL
105	275	280	255	300	315	MOINS DE 6 ANS
265	515	360	395	545	475	6-14 ANS
130	215	130	175	250	185	15-17 ANS
190	315	220	315	410	235	18-24 ANS
25	60	55	75	75	60	25 ANS ET PLUS
3.0	2.8	2.8	2.8	3.0	2.9	NOMBRE MOYEN DE PERSONNES PAR FAMILLE
1.2	1.0	1.0	0.9	1.1	1.2	NOMBRE MOYEN D'ENFANTS PAR FAMILLE (5)
1,855	3,940	3,050	3,865	4,190	3,140	PERSONNES FAISANT PARTIE D'UNE FAMILLE
495	930	1,035	830	600	525	DANS LES MENAGES PRIVES
						PERSONNES HORS FAMILLE DANS LES MENAGES PRIVES

VOIR NOTA ET RENVOI(S) A LA FIN DU TABLEAU.

TABLE 1. SELECTED POPULATION, DWELLING, HOUSEHOLD AND CENSUS FAMILY CHARACTERISTICS, FOR CENSUS TRACTS, 1981

(BASED ON 100% DATA)

CHARACTERISTICS	CT - SR	CT - SR	CT - SR	CT - SR	CT - SR	CT - SR
	015	016	017	018	019	020.01
POPULATION, 1976 (2)	1,874	2,560	4,325	6,295	1,272	1,888 A
POPULATION, 1981	1,760	2,462	3,846	5,683	1,131	3,485
LAND AREA IN SQUARE KILOMETRES, 1981	0,83	0,62	0,73	1,63	0,98	1,56
POPULATION DENSITY PER SQUARE KILOMETRE, 1981	2 120,5	3 971,0	5 268,5	3 486,5	1 154,1	2 099,4
SEX AND AGE GROUP:						
MALE, TOTAL	820	1,150	1,575	2,745	490	1,455
0-4 YEARS	55	85	70	210	25	40
5-9 YEARS	45	60	45	175	15	25
10-14 YEARS	50	80	60	155	25	40
15-19 YEARS	55	105	80	235	25	70
20-24 YEARS	85	105	195	375	45	310
25-34 YEARS	155	250	370	640	105	320
35-44 YEARS	75	135	155	260	40	95
45-54 YEARS	75	105	145	220	55	120
55-64 YEARS	90	105	170	225	55	145
65-69 YEARS	55	40	75	80	25	85
70 YEARS AND OVER	90	90	215	170	65	210
FEMALE, TOTAL	940	1,310	2,270	2,935	645	2,030
0-4 YEARS	50	85	50	180	30	45
5-9 YEARS	40	70	55	155	15	20
10-14 YEARS	30	70	50	145	25	40
15-19 YEARS	65	110	110	225	40	105
20-24 YEARS	105	115	270	420	45	325
25-34 YEARS	155	265	430	670	100	320
35-44 YEARS	70	155	175	270	50	140
45-54 YEARS	90	115	175	230	60	135
55-64 YEARS	125	120	255	260	80	190
65-69 YEARS	75	60	140	120	55	140
70 YEARS AND OVER	140	145	565	270	130	555
MARITAL STATUS:						
SINGLE (NEVER MARRIED), TOTAL	635	1,000	1,535	2,520	390	1,275
SINGLE (NEVER MARRIED), 15 YEARS OF AGE AND OVER	370	550	1,205	1,510	250	1,060
MARRIED (3)	935	1,270	1,620	2,635	535	1,575
WIDOWED	150	145	530	340	165	530
DIVORCED	45	45	165	190	45	105
MOTHER TONGUE:						
ENGLISH	1,545	2,215	3,440	4,970	990	3,145
FRENCH	25	25	50	65	20	50
GERMAN	45	30	50	110	20	65
ITALIAN	15	20	25	60	15	30
DUTCH	20	30	55	80	20	55
PORTUGUESE	-	15	5	20	10	5
OTHER	115	130	225	380	65	130
OCCUPIED PRIVATE DWELLINGS, TOTAL (4)						
OWNED	775	965	2,155	2,505	485	1,915
RENTED	555	740	425	1,255	335	385
SINGLE DETACHED	225	230	1,725	1,250	145	1,530
APARTMENT, 5 OR MORE STOREYS	580	740	395	1,290	225	395
OTHER MULTIPLE DWELLINGS	-	-	705	10	-	1,410
SINGLE ATTACHED	195	225	1,050	1,205	130	110
APARTMENT, LESS THAN 5 STOREYS	20	15	25	95	10	5
DUPLEX	90	85	845	615	60	70
	85	125	175	490	55	35
PRIVATE HOUSEHOLDS, TOTAL						
BY NUMBER OF PERSONS:	775	965	2,155	2,505	480	1,915
1	245	240	1,230	900	170	1,015
2	300	315	635	825	180	645
3	110	185	145	325	80	145
4-5	105	200	125	390	45	100
6-9	20	20	15	60	5	5
10 OR MORE	-	-	-	-	-	-
BY NUMBER OF FAMILIES:						
0	285	280	1,375	1,095	200	1,155
1	485	685	775	1,405	275	750
2 OR MORE	5	5	5	10	-	-
POPULATION IN PRIVATE HOUSEHOLDS, TOTAL	1,755	2,425	3,585	5,620	1,010	3,220
AVERAGE NUMBER OF PERSONS PER PRIVATE HOUSEHOLD	2.3	2.5	1.7	2.2	2.1	1.7

SEE NOTE (S) AND FOOTNOTE (S) AT END OF TABLE.

TABLEAU 1. CERTAINES CARACTERISTIQUES DE LA POPULATION, DES LOGEMENTS, DES MENAGES ET DES FAMILLES DE RECENSEMENT, SECTEURS DE RECENSEMENT, 1981

(BASE SUR LES DONNEES A 100%)

CT - SR	CT - SR	CT - SR	CT - SR	CT - SR	CT - SR	CARACTERISTIQUES
020.02	021	022	023	024	025	
2,864 A	5,368	3,787	3,715	4,442	5,693	POPULATION, 1976 (2)
3,142	5,214	3,251	3,150	4,186	5,202	POPULATION, 1981
2,72	2,02	1,89	1,61	1,66	1,94	SUPERFICIE EN KILOMETRES CARRES, 1981
1 155,1	2 581,2	1 720,1	1 956,5	2 521,7	2 681,4	DENSITE DE LA POPULATION PAR KILOMETRE CARRE, 1981
1,200	2,280	1,455	1,550	2,075	2,550	SEXE ET GROUPE D'AGE:
15	115	40	115	160	175	MASCULIN, TOTAL
5	120	35	85	135	175	0-4 ANS
10	120	30	110	165	180	5-9 ANS
30	185	70	135	205	245	10-14 ANS
175	280	200	200	220	230	15-19 ANS
205	460	310	275	355	410	20-24 ANS
70	200	115	140	215	275	25-34 ANS
80	210	155	160	200	245	35-44 ANS
155	240	195	150	205	285	45-54 ANS
135	120	90	60	90	120	55-64 ANS
315	225	220	110	125	200	65-69 ANS
						70 ANS ET PLUS
1,945	2,940	1,790	1,605	2,110	2,650	FEMININ, TOTAL
15	130	25	90	135	170	0-4 ANS
10	95	20	85	120	155	5-9 ANS
10	130	35	95	140	190	10-14 ANS
45	205	80	130	210	230	15-19 ANS
285	320	225	205	225	235	20-24 ANS
255	485	265	275	325	375	25-34 ANS
80	220	110	150	215	260	35-44 ANS
125	240	120	155	230	265	45-54 ANS
285	335	235	155	220	370	55-64 ANS
250	235	145	70	80	135	65-69 ANS
595	545	545	195	200	265	70 ANS ET PLUS
850	1,955	1,310	1,425	1,755	2,015	ETAT MATRIMONIAL:
795	1,245	1,135	840	900	970	CELIBATAIRES (JAMAIS MARIE (E)S), TOTAL
1,595	2,450	1,175	1,360	2,070	2,725	CELIBATAIRES (JAMAIS MARIE (E)S), 15 ANS
565	615	560	250	245	345	ET PLUS
130	195	205	115	110	115	MARIE (E)S (3)
						VEUFS-VEUVES
						DIVORCE (E)S
2,810	4,575	2,755	2,240	3,350	4,395	LANGUE MATERNELLE:
55	60	75	45	50	70	ANGLAIS
70	105	40	45	40	60	FRANCAIS
15	55	35	100	80	50	ALLEMAND
55	85	35	10	15	50	ITALIEN
-	15	25	320	310	355	HOLLANDAIS
135	315	285	390	340	230	PORTUGAIS
						AUTRES
2,075	2,485	2,040	1,295	1,580	1,920	LOGEMENTS PRIVES OCCUPES, TOTAL (4)
10	1,200	190	425	935	1,520	POSSEDES
2,060	1,290	1,850	870	650	400	LOUES
15	1,205	230	575	1,005	1,660	INDIVIDUELS NON ATTENANTS
2,045	640	905	65	5	-	APPARTEMENTS, 5 ETAGES ET PLUS
5	550	895	650	565	255	AUTRES LOGEMENTS MULTIPLES
-	165	115	120	100	30	INDIVIDUELS ATTENANTS
5	220	700	345	280	125	APPARTEMENTS, MOINS DE 5 ETAGES
-	260	90	185	195	100	DUPLEX
2,070	2,495	2,035	1,280	1,580	1,920	MENAGES PRIVES, TOTAL
1,145	1,065	1,360	470	425	420	SELON LE NOMBRE DE PERSONNES:
830	760	490	390	485	635	1
80	315	90	170	255	350	2
20	320	80	205	335	430	3
-	35	15	55	80	75	4-5
-	-	5	-	-	5	6-9
						10 ET PLUS
1,285	1,220	1,495	565	485	490	SELON LE NOMBRE DE FAMILLES:
785	1,265	540	715	1,070	1,400	0
5	10	5	15	25	25	1
						2 ET PLUS
3,120	5,090	3,060	3,025	4,165	5,155	POPULATION DANS LES MENAGES PRIVES, TOTAL
1.5	2.0	1.5	2.3	2.6	2.7	NOMBRE MOYEN DE PERSONNES PAR MENAGE PRIVE

VOIR NOTA ET RENVOI (S) A LA FIN DU TABLEAU.

TABLE 1. SELECTED POPULATION, DWELLING, HOUSEHOLD AND CENSUS FAMILY CHARACTERISTICS, FOR CENSUS TRACTS, 1981

(BASED ON 100% DATA)

CHARACTERISTICS	CT - SR	CT - SR	CT - SR	CT - SR	CT - SR	CT - SR
	015	016	017	018	019	020.01
FAMILIES IN PRIVATE HOUSEHOLDS, TOTAL	495	685	785	1,415	280	760
HUSBAND-WIFE FAMILIES	440	600	670	1,190	240	685
LONE-PARENT FAMILIES	50	90	110	230	40	80
BY NUMBER OF CHILDREN AT HOME:						
0	245	255	460	590	140	490
1	125	210	180	370	80	160
2	80	160	100	290	40	80
3-4	45	65	45	155	20	30
5 OR MORE	5	5	5	15	-	-
CHILDREN AT HOME, TOTAL	455	750	540	1,525	225	425
UNDER 6 YEARS	120	195	140	440	65	100
6-14 YEARS	140	245	180	550	70	115
15-17 YEARS	55	105	60	200	25	60
18-24 YEARS	100	155	110	280	40	110
25 YEARS AND OVER	40	55	55	60	20	40
AVERAGE NUMBER OF PERSONS PER FAMILY	2.8	3.0	2.6	2.9	2.6	2.5
AVERAGE NUMBER OF CHILDREN PER FAMILY (5)	0.9	1.1	0.7	1.1	0.8	0.6
FAMILY PERSONS IN PRIVATE HOUSEHOLDS	1,390	2,045	2,000	4,130	740	1,870
NON-FAMILY PERSONS IN PRIVATE HOUSEHOLDS	360	380	1,585	1,495	270	1,350

SEE NOTE (S) AND FOOTNOTE (S) AT END OF TABLE.

TABEAU 1. CERTAINES CARACTERISTIQUES DE LA POPULATION, DES LOGEMENTS, DES MENAGES ET DES FAMILLES DE RECENSEMENT, SECTEURS DE RECENSEMENT, 1981

(BASE SUR LES DONNEES A 100%)

CT - SR 020.02	CT - SR 021	CT - SR 022	CT - SR 023	CT - SR 024	CT - SR 025	CARACTERISTIQUES
785	1,285	545	745	1,125	1,460	FAMILLES DANS LES MENAGES PRIVES, TOTAL
730	1,095	455	590	930	1,280	FAMILLES EPOUX-EPOUSE
60	185	90	155	190	180	FAMILLES MONDPARENTALES
						SELON LE NOMBRE D'ENFANTS A LA MAISON:
660	590	355	280	405	550	0
105	320	110	200	305	400	1
20	255	50	155	255	310	2
-	110	30	90	150	175	3-4
-	5	-	15	15	15	5 ET PLUS
145	1,205	320	890	1,385	1,680	ENFANTS A LA MAISON, TOTAL
25	270	75	235	335	390	MOINS DE 6 ANS
25	420	95	330	490	615	6-14 ANS
25	180	45	110	230	255	15-17 ANS
45	245	75	145	245	320	18-24 ANS
30	90	40	70	85	100	25 ANS ET PLUS
2.1	2.8	2.4	3.0	3.1	3.0	NOMBRE MOYEN DE PERSONNES PAR FAMILLE
0.2	0.9	0.6	1.2	1.2	1.2	NOMBRE MOYEN D'ENFANTS PAR FAMILLE(S)
1,665	3,585	1,325	2,220	3,435	4,415	PERSONNES FAISANT PARTIE D'UNE FAMILLE
1,460	1,510	1,730	805	730	735	DANS LES MENAGES PRIVES
						PERSONNES HORS FAMILLE DANS LES MENAGES PRIVES

VOIR NOTA ET RENVOI (S) A LA FIN DU TABLEAU.

TABLE 1. SELECTED POPULATION, DWELLING, HOUSEHOLD AND CENSUS FAMILY CHARACTERISTICS, FOR CENSUS TRACTS, 1981

(BASED ON 100% DATA)

CHARACTERISTICS	CT - SR	CT - SR	CT - SR	CT - SR	CT - SR	CT - SR
	026	027.01	027.02	028	029	030
POPULATION, 1976 (2)	5,922	4,018 A	4,947 A	3,100	3,974	5,116
POPULATION, 1981	5,314	3,504	5,988	2,661	3,456	4,563
LAND AREA IN SQUARE KILOMETRES, 1981	4.53	6.60	12.10	1.81	1.22	1.45
POPULATION DENSITY PER SQUARE KILOMETRE, 1981	1 173.1	530.9	494.9	1 470.2	2 832.8	3 146.9
SEX AND AGE GROUP:						
MALE, TOTAL	2,630	1,755	3,070	1,335	1,680	2,160
0-4 YEARS	155	150	270	65	105	140
5-9 YEARS	165	160	320	70	115	110
10-14 YEARS	205	200	295	110	110	130
15-19 YEARS	300	255	330	150	165	185
20-24 YEARS	235	160	265	150	185	230
25-34 YEARS	330	255	530	155	260	345
35-44 YEARS	270	235	440	125	175	215
45-54 YEARS	440	190	325	230	220	245
55-64 YEARS	350	80	190	180	205	285
65-69 YEARS	95	20	55	50	75	110
70 YEARS AND OVER	85	30	35	55	65	165
FEMALE, TOTAL	2,685	1,750	2,920	1,330	1,775	2,400
0-4 YEARS	150	145	240	55	80	140
5-9 YEARS	175	170	235	80	110	110
10-14 YEARS	200	175	270	75	125	145
15-19 YEARS	295	200	280	140	170	210
20-24 YEARS	200	165	310	130	190	215
25-34 YEARS	350	310	545	165	270	325
35-44 YEARS	330	260	460	140	185	235
45-54 YEARS	455	175	315	245	250	260
55-64 YEARS	335	80	185	180	230	365
65-69 YEARS	90	30	35	60	65	140
70 YEARS AND OVER	110	30	50	60	90	255
MARITAL STATUS:						
SINGLE (NEVER MARRIED), TOTAL	2,125	1,750	2,550	1,010	1,350	1,645
SINGLE (NEVER MARRIED), 15 YEARS OF AGE AND OVER	1,080	735	925	560	695	870
MARRIED (3)	2,945	1,595	3,255	1,490	1,840	2,440
WIDOWED	175	85	100	115	145	350
DIVORCED	70	75	80	45	115	130
MOTHER TONGUE:						
ENGLISH	4,165	2,860	5,040	2,150	2,875	4,040
FRENCH	40	25	60	20	60	70
GERMAN	95	55	70	55	60	90
ITALIAN	455	65	90	105	80	40
DUTCH	70	70	115	50	70	40
PORTUGUESE	145	215	225	85	35	60
OTHER	350	215	400	185	275	230
OCCUPIED PRIVATE DWELLINGS, TOTAL (4)						
OWNED	1,735	1,065	1,895	925	1,310	1,930
RENTED	1,460	560	1,375	710	745	1,185
SINGLE DETACHED	280	505	520	215	560	745
APARTMENT, 5 OR MORE STOREYS	1,495	490	1,120	705	755	1,220
OTHER MULTIPLE DWELLINGS	5	5	10	5	10	145
SINGLE ATTACHED	235	560	645	220	545	565
APARTMENT, LESS THAN 5 STOREYS	105	265	510	35	100	10
DUPLEX	100	275	120	110	360	470
OTHER	35	25	15	70	80	85
PRIVATE HOUSEHOLDS, TOTAL						
BY NUMBER OF PERSONS:	1,735	1,065	1,895	930	1,305	1,835
1	170	105	155	115	260	575
2	555	250	535	350	455	680
3	400	245	440	190	265	310
4-5	520	390	705	230	300	330
6-9	85	70	65	45	30	35
10 OR MORE	-	-	-	-	-	-
BY NUMBER OF FAMILIES:						
0	210	145	195	150	305	650
1	1,510	915	1,690	770	995	1,270
2 OR MORE	20	5	20	15	10	5
POPULATION IN PRIVATE HOUSEHOLDS, TOTAL						
AVERAGE NUMBER OF PERSONS PER PRIVATE HOUSEHOLD	3.0	3.3	3.1	2.9	2.6	2.3

SEE NOTE(S) AND FOOTNOTE(S) AT END OF TABLE.

TABLEAU 1. CERTAINES CARACTERISTIQUES DE LA POPULATION, DES LOGEMENTS, DES MENAGES ET DES FAMILLES DE RECENSEMENT, SECTEURS DE RECENSEMENT, 1981

(BASE SUR LES DONNEES A 100%)

CT - SR	CT - SR	CT - SR	CT - SR	CT - SR	CT - SR	CARACTERISTIQUES
031	032	033	034	035	036	
1,974	5,184	4,298	4,311	263	5,576	POPULATION, 1976 (2)
1,570	4,696	3,948	3,859	274	5,075	POPULATION, 1981
1,40	1,01	1,11	1,27	0,83	2,69	SUPERFICIE EN KILOMETRES CARRES, 1981
1 121,4	4 649,5	3 556,8	3 038,6	330,1	1 886,6	DENSITE DE LA POPULATION PAR KILOMETRE CARRE, 1981
						SEXE ET GROUPE D'AGE:
						MASCULIN, TOTAL
790	2,300	1,795	1,765	260	2,475	0-4 ANS
55	170	45	75	-	160	5-9 ANS
40	135	45	45	-	135	10-14 ANS
50	150	50	60	5	120	15-19 ANS
80	220	110	110	65	180	20-24 ANS
85	335	235	310	130	380	25-34 ANS
145	405	435	555	40	480	35-44 ANS
55	220	190	150	15	215	45-54 ANS
95	230	200	155	5	235	55-64 ANS
80	220	235	135	-	255	65-69 ANS
30	85	105	70	-	120	70 ANS ET PLUS
75	135	155	100	-	190	
						FEMININ, TOTAL
775	2,395	2,150	2,090	15	2,600	0-4 ANS
60	180	45	60	-	130	5-9 ANS
45	130	35	50	-	105	10-14 ANS
40	155	50	40	-	110	15-19 ANS
75	230	105	105	5	225	20-24 ANS
100	360	390	445	5	405	25-34 ANS
105	390	425	595	-	415	35-44 ANS
55	220	150	150	5	210	45-54 ANS
90	230	190	180	5	260	55-64 ANS
80	240	260	190	-	335	65-69 ANS
45	90	140	90	-	155	70 ANS ET PLUS
85	180	355	190	-	250	
						ETAT MATRIMONIAL:
						CELIBATAIRES (JAMAIS MARIE (E) S), TOTAL
650	2,115	1,700	1,895	220	2,000	CELIBATAIRES (JAMAIS MARIE (E) S), 15 ANS
						ET PLUS
360	1,195	1,435	1,565	210	1,235	MARIE (E) S (3)
765	2,145	1,620	1,565	55	2,545	VEUFS-VEUVES
95	260	390	220	-	360	DIVORCE (E) S
65	180	240	175	5	170	
						LANGUE MATERNELLE:
1,350	3,925	3,445	3,325	260	4,525	ANGLAIS
30	65	65	45	5	75	FRANCAIS
20	95	80	85	-	65	ALLEMAND
35	60	35	65	-	40	ITALIEN
15	35	35	60	-	35	HOLLANDAIS
55	195	15	20	-	75	PORTUGAIS
70	320	275	265	-	255	AUTRES
						LOGEMENTS PRIVES OCCUPES, TOTAL (4)
630	1,890	2,310	2,125	10	2,135	POSSEDES
325	910	350	595	-	835	LOUES
305	985	1,960	1,530	5	1,300	
						INDIVIDUELS NON ATTENANTS
395	980	350	605	-	900	APPARTEMENTS, 5 ETAGES ET PLUS
-	-	755	475	-	775	AUTRES LOGEMENTS MULTIPLES
230	905	1,205	1,045	5	460	INDIVIDUELS ATTENANTS
30	100	140	80	-	105	APPARTEMENTS, MOINS DE 5 ETAGES
115	370	870	660	5	260	DUPLEX
85	440	190	310	-	90	
						MENAGES PRIVES TOTAL
625	1,890	2,310	2,125	5	2,135	SELON LE NOMBRE DE PERSONNES:
180	590	1,370	1,100	-	690	1
220	595	665	690	5	825	2
110	305	140	180	-	295	3
100	315	115	145	-	290	4-5
25	80	15	20	-	40	6-9
5	-	-	-	-	-	10 ET PLUS
						SELON LE NOMBRE DE FAMILLES:
230	740	1,560	1,345	-	840	0
390	1,140	745	770	5	1,280	1
5	15	-	5	-	15	2 ET PLUS
						POPULATION DANS LES MENAGES PRIVES, TOTAL
1,555	4,630	3,705	3,760	20	4,715	NOMBRE MOYEN DE PERSONNES PAR MENAGE
						PRIVE
2.5	2.4	1.6	1.8	3.8	2.2	

VOIR NOTA ET RENVOI (S) A LA FIN DU TABLEAU.

TABLE 1. SELECTED POPULATION, DWELLING, HOUSEHOLD AND CENSUS FAMILY CHARACTERISTICS, FOR CENSUS TRACTS, 1981

(BASED ON 100% DATA)

CHARACTERISTICS	CT - SR	CT - SR	CT - SR	CT - SR	CT - SR	CT - SR
	026	027.01	027.02	028	029	030
FAMILIES IN PRIVATE HOUSEHOLDS, TOTAL	1,545	925	1,725	795	1,010	1,290
HUSBAND-WIFE FAMILIES	1,400	730	1,545	715	850	1,120
LONE-PARENT FAMILIES	140	190	175	75	160	170
BY NUMBER OF CHILDREN AT HOME:						
0	500	160	475	310	370	575
1	425	255	455	210	295	345
2	395	305	545	160	240	255
3-4	210	180	240	100	90	115
5 OR MORE	15	15	10	5	10	10
CHILDREN AT HOME, TOTAL	1,970	1,550	2,360	900	1,130	1,260
UNDER 6 YEARS	365	360	625	150	225	305
6-14 YEARS	650	640	980	295	415	440
15-17 YEARS	365	255	360	150	170	190
18-24 YEARS	495	255	350	270	260	265
25 YEARS AND OVER	90	40	35	40	55	55
AVERAGE NUMBER OF PERSONS PER FAMILY	3.2	3.5	3.3	3.0	3.0	2.8
AVERAGE NUMBER OF CHILDREN PER FAMILY (5)	1.3	1.7	1.4	1.1	1.1	1.0
FAMILY PERSONS IN PRIVATE HOUSEHOLDS	4,915	3,205	5,630	2,410	2,990	3,665
NON-FAMILY PERSONS IN PRIVATE HOUSEHOLDS	360	285	330	240	450	845

SEE NOTE (S) AND FOOTNOTE (S) AT END OF TABLE.

TABEAU 1. CERTAINES CARACTERISTIQUES DE LA POPULATION, DES LOGEMENTS, DES MENAGES ET DES FAMILLES DE RECENSEMENT, SECTEURS DE RECENSEMENT, 1981

(BASE SUR LES DONNEES A 100%)

CT - SR 031	CT - SR 032	CT - SR 033	CT - SR 034	CT - SR 035	CT - SR 036	CARACTERISTIQUES
405	1,160	750	790	5	1,315	FAMILLES DANS LES MENAGES PRIVES, TOTAL
340	960	655	665	5	1,120	FAMILLES EPOUX-EPOUSE
65	205	95	120	-	190	FAMILLES MONOPARENTALES
						SELON LE NOMBRE D'ENFANTS A LA MAISON:
160	430	475	425	-	625	0
120	340	155	210	-	355	1
85	205	85	110	5	225	2
50	170	40	25	-	95	3-4
10	15	5	5	-	10	5 ET PLUS
465	1,390	455	570	10	1,175	ENFANTS A LA MAISON, TOTAL
135	380	100	150	5	335	MOINS DE 6 ANS
150	495	155	165	5	380	6-14 ANS
75	185	70	75	-	175	15-17 ANS
85	250	90	140	-	225	18-24 ANS
25	75	40	50	-	60	25 ANS ET PLUS
3.0	3.0	2.5	2.6	3.8	2.7	NOMBRE MOYEN DE PERSONNES PAR FAMILLE
1.2	1.2	0.6	0.7	1.8	0.9	NOMBRE MOYEN D'ENFANTS PAR FAMILLE (5)
1,210	3,510	1,865	2,025	20	3,610	PERSONNES FAISANT PARTIE D'UNE FAMILLE
345	1,120	1,840	1,730	-	1,105	DANS LES MENAGES PRIVES
						PERSONNES HORS FAMILLE DANS LES MENAGES PRIVES

TABLE 1. SELECTED POPULATION, DWELLING, HOUSEHOLD AND CENSUS FAMILY CHARACTERISTICS, FOR CENSUS TRACTS, 1981

(BASED ON 100% DATA)

CHARACTERISTICS	CT - SR	CT - SR	CT - SR	CT - SR	CT - SR	CT - SR
	037	038	039	040	041	042
POPULATION, 1976 (2)	3,527	5,230	5,563	3,333	3,854	4,642
POPULATION, 1981	3,939	4,631	5,404	3,007	3,466	4,256
LAND AREA IN SQUARE KILOMETRES, 1981	2.07	3.21	1.22	0.78	1.11	1.32
POPULATION DENSITY PER SQUARE KILOMETRE, 1981	1 802.9	1 442.7	4 428.5	3 855.1	3 122.5	3 224.2
SEX AND AGE GROUP:						
MALE, TOTAL	1,980	2,285	2,480	1,410	1,605	1,920
0-4 YEARS	140	125	210	90	140	120
5-9 YEARS	180	160	180	100	170	105
10-14 YEARS	185	230	175	75	140	140
15-19 YEARS	195	350	225	140	185	145
20-24 YEARS	190	210	315	140	170	145
25-34 YEARS	370	280	425	240	260	375
35-44 YEARS	260	320	275	110	145	220
45-54 YEARS	190	365	270	165	120	190
55-64 YEARS	160	185	195	180	155	195
65-69 YEARS	65	30	85	85	60	90
70 YEARS AND OVER	50	30	130	90	65	195
FEMALE, TOTAL	1,960	2,345	2,920	1,595	1,860	2,335
0-4 YEARS	130	120	175	85	155	120
5-9 YEARS	150	170	165	80	150	110
10-14 YEARS	180	225	180	75	135	140
15-19 YEARS	185	320	280	140	160	140
20-24 YEARS	215	225	405	175	225	185
25-34 YEARS	380	310	470	260	375	400
35-44 YEARS	265	370	300	145	190	225
45-54 YEARS	195	355	275	165	170	215
55-64 YEARS	155	165	285	255	180	255
65-69 YEARS	55	35	150	100	55	125
70 YEARS AND OVER	55	55	245	115	65	425
MARITAL STATUS:						
SINGLE (NEVER MARRIED), TOTAL	1,715	2,130	2,265	1,125	1,675	1,650
SINGLE (NEVER MARRIED), 15 YEARS OF AGE AND OVER	750	1,100	1,180	610	780	915
MARRIED (3)	1,990	2,310	2,655	1,630	1,535	2,145
WIDOWED	120	115	350	165	120	380
DIVORCED	110	80	130	85	140	80
MOTHER TONGUE:						
ENGLISH	3,485	4,095	4,665	2,600	3,080	3,840
FRENCH	30	60	95	40	45	45
GERMAN	65	90	80	35	55	65
ITALIAN	20	50	65	25	25	30
DUTCH	85	70	50	40	35	50
PORTUGUESE	40	45	120	10	15	5
OTHER	210	230	335	255	210	220
OCCUPIED PRIVATE DWELLINGS, TOTAL (4)	1,360	1,435	2,190	1,210	1,240	1,630
OWNED	960	985	795	870	495	1,220
RENTED	400	450	1,395	340	750	410
SINGLE DETACHED	815	905	865	910	455	1,245
APARTMENT, 5 OR MORE STOREYS	140	45	890	-	140	65
OTHER MULTIPLE DWELLINGS	410	490	435	300	650	315
SINGLE ATTACHED	245	285	200	35	390	45
APARTMENT, LESS THAN 5 STOREYS	135	185	205	210	215	115
DUPLEX	35	20	25	55	45	155
PRIVATE HOUSEHOLDS, TOTAL	1,360	1,435	2,190	1,215	1,245	1,630
BY NUMBER OF PERSONS:						
1	235	170	660	290	220	425
2	405	345	660	455	400	570
3	250	295	350	220	270	245
4-5	410	535	460	215	295	345
6-9	60	90	50	40	55	45
10 OR MORE	-	-	-	-	-	-
BY NUMBER OF FAMILIES:						
0	305	220	805	350	280	520
1	1,035	1,200	1,370	855	955	1,110
2 OR MORE	15	15	15	5	10	5
POPULATION IN PRIVATE HOUSEHOLDS, TOTAL	3,915	4,610	5,355	2,980	3,450	4,070
AVERAGE NUMBER OF PERSONS PER PRIVATE HOUSEHOLD	2.9	3.2	2.4	2.5	2.8	2.5

SEE NOTE (S) AND FOOTNOTE (S) AT END OF TABLE.

TABEAU 1. CERTAINES CARACTERISTIQUES DE LA POPULATION, DES LOGEMENTS, DES MENAGES ET DES FAMILLES DE RECENSEMENT, SECTEURS DE RECENSEMENT, 1981

(BASE SUR LES DONNEES A 100%)

CT - SR	CT - SR	CT - SR	CT - SR	CT - SR	CT - SR	CARACTERISTIQUES
043	044.01	044.02	044.03	044.04	045	
4,840	2,869 A	3,282 A	1,070 A	2,697 A	2,264	POPULATION, 1976 (2)
4,373	3,106	3,283	2,681	5,492	1,981	POPULATION, 1981
1,63	3,39	2,18	1,68	1,66	1,66	SUPERFICIE EN KILOMETRES CARRES, 1981
2 682,8	916,2	1 506,0	1 595,8	3 308,4	1 193,4	DENSITE DE LA POPULATION PAR KILOMETRE CARRE, 1981
						SEXE ET GROUPE D'AGE:
						MASCULIN, TOTAL
1,705	1,525	1,655	1,285	2,745	820	0-4 ANS
80	135	75	210	370	35	5-9 ANS
75	110	85	145	285	20	10-14 ANS
90	90	155	145	220	40	15-19 ANS
130	90	220	105	180	40	20-24 ANS
180	240	175	105	185	130	25-34 ANS
240	405	145	345	805	175	35-44 ANS
195	170	205	120	395	70	45-54 ANS
175	100	275	55	185	90	55-64 ANS
180	105	215	40	80	95	65-69 ANS
85	40	45	10	25	40	70 ANS ET PLUS
275	40	55	5	15	90	
						FEMININ, TOTAL
2,670	1,585	1,630	1,400	2,750	1,160	0-4 ANS
70	115	55	195	380	30	5-9 ANS
80	115	90	145	290	35	10-14 ANS
105	75	160	115	200	40	15-19 ANS
160	75	225	85	150	55	20-24 ANS
200	245	120	195	215	180	25-34 ANS
345	440	165	380	865	170	35-44 ANS
215	170	225	150	370	100	45-54 ANS
210	115	295	70	150	115	55-64 ANS
315	120	200	40	90	160	65-69 ANS
170	55	40	10	25	75	70 ANS ET PLUS
795	60	50	15	25	195	
						ETAT MATRIMONIAL:
1,725	1,320	1,435	1,330	2,445	835	DELIBATAIRES (JAMAIS MARIE(E)S), TOTAL
1,235	680	820	375	705	640	DELIBATAIRES (JAMAIS MARIE(E)S), 15 ANS
1,835	1,670	1,735	1,230	2,900	890	ET PLUS
700	70	75	35	50	195	MARIE(E)S (3)
110	55	35	80	95	55	VEUFS-VEUVES
						DIVORCE(E)S
						LANGUE MATERNELLE:
4,005	2,600	2,950	2,430	4,900	1,780	ANGLAIS
50	55	35	30	90	20	FRANCAIS
70	70	60	25	50	35	ALLEMAND
30	55	15	20	40	5	ITALIEN
50	35	20	25	70	10	HOLLANDAIS
5	20	10	25	45	-	PORTUGAIS
165	270	200	125	300	120	AUTRES
						LOGEMENTS PRIVES OCCUPES, TOTAL (4)
1,750	1,270	980	815	1,710	1,010	POSSEDES
905	515	920	560	1,380	435	LOUES
845	755	65	250	350	575	
930	540	845	335	1,125	455	INDIVIDUELS NON ATTENANTS
305	210	-	-	-	475	APPARTEMENTS, 5 ETAGES ET PLUS
515	515	140	475	585	75	AUTRES LOGEMENTS MULTIPLES
20	165	140	475	530	10	INDIVIDUELS ATTENANTS
340	340	-	-	50	35	APPARTEMENTS, MOINS DE 5 ETAGES
155	10	-	-	5	35	DUPLEX
						MENAGES PRIVES, TOTAL
1,750	1,270	985	815	1,705	1,005	SELON LE NOMBRE DE PERSONNES:
705	345	65	30	105	440	1
565	475	270	225	460	355	2
195	165	210	210	425	105	3
245	260	380	310	660	95	4-5
40	25	55	40	55	15	6-9
-	-	5	-	-	-	10 ET PLUS
						SELON LE NOMBRE DE FAMILLES:
825	405	85	70	180	540	0
920	855	890	740	1,520	470	1
5	10	10	5	5	5	2 ET PLUS
						POPULATION DANS LES MENAGES PRIVES, TOTAL
3,745	3,040	3,270	2,670	5,460	1,950	NOMBRE MOYEN DE PERSONNES PAR MENAGE
2.1	2.4	3.3	3.3	3.2	1.9	PRIVE

VOIR NOTA ET RENVOI(S) A LA FIN DU TABLEAU.

TABLE 1. SELECTED POPULATION, DWELLING, HOUSEHOLD AND CENSUS FAMILY CHARACTERISTICS, FOR CENSUS TRACTS, 1981

(BASED ON 100% DATA)

CHARACTERISTICS	CT - SR	CT - SR	CT - SR	CT - SR	CT - SR	CT - SR
	037	038	039	040	041	042
FAMILIES IN PRIVATE HOUSEHOLDS, TOTAL	1,070	1,235	1,400	870	975	1,120
HUSBAND-WIFE FAMILIES	935	1,090	1,205	770	690	1,000
LONE-PARENT FAMILIES	135	145	200	100	280	120
BY NUMBER OF CHILDREN AT HOME:						
0	310	290	480	380	275	455
1	295	310	405	240	280	265
2	305	405	370	170	265	260
3-4	155	215	140	70	140	140
5 OR MORE	5	15	5	5	15	5
CHILDREN AT HOME, TOTAL	1,435	1,890	1,645	845	1,350	1,250
UNDER 6 YEARS	310	290	435	200	350	285
6-14 YEARS	630	710	605	285	535	440
15-17 YEARS	215	365	255	130	195	155
18-24 YEARS	235	465	300	180	235	270
25 YEARS AND OVER	40	55	50	50	40	100
AVERAGE NUMBER OF PERSONS PER FAMILY	3.2	3.4	3.0	2.9	3.1	3.0
AVERAGE NUMBER OF CHILDREN PER FAMILY (5)	1.3	1.5	1.2	1.0	1.4	1.1
FAMILY PERSONS IN PRIVATE HOUSEHOLDS	3,440	4,215	4,255	2,485	3,015	3,370
NON-FAMILY PERSONS IN PRIVATE HOUSEHOLDS	475	390	1,095	500	435	695

TABEAU 1. CERTAINES CARACTERISTIQUES DE LA POPULATION, DES LOGEMENTS, DES MENAGES ET DES FAMILLES DE RECENSEMENT, SECTEURS DE RECENSEMENT, 1981

(BASE SUR LES DONNEES A 100%)

CT - SR 043	CT - SR 044.01	CT - SR 044.02	CT - SR 044.03	CT - SR 044.04	CT - SR 045	CARACTERISTIQUES
930	865	910	755	1,530	475	FAMILLES DANS LES MENAGES PRIVES, TOTAL
830	790	845	575	1,385	420	FAMILLES EPOUX-EPOUSE
95	75	60	175	145	55	FAMILLES MONOPARENTALES
						SELON LE NOMBRE D'ENFANTS A LA MAISON:
435	405	250	170	370	255	0
205	170	220	195	430	115	1
170	220	250	255	510	70	2
110	75	175	115	215	35	3-4
5	5	10	20	10	-	5 ET PLUS
950	865	1,360	1,165	2,175	370	ENFANTS A LA MAISON, TOTAL
170	295	150	470	870	70	MOINS DE 6 ANS
320	340	460	470	865	120	6-14 ANS
140	80	255	110	195	50	15-17 ANS
260	120	440	110	215	90	18-24 ANS
60	25	50	15	30	40	25 ANS ET PLUS
2.9	2.9	3.4	3.3	3.3	2.7	NOMBRE MOYEN DE PERSONNES PAR FAMILLE
1.0	1.0	1.5	1.6	1.4	0.8	NOMBRE MOYEN D'ENFANTS PAR FAMILLE (5)
2,710	2,520	3,110	2,495	5,090	1,255	PERSONNES FAISANT PARTIE D'UNE FAMILLE
1,035	520	155	175	370	685	DANS LES MENAGES PRIVES
						PERSONNES HORS FAMILLE DANS LES MENAGES PRIVES

VOIR NOTA ET RENVOI(S) A LA FIN DU TABLEAU.

**TABLE 1. SELECTED POPULATION, DWELLING, HOUSEHOLD AND CENSUS FAMILY CHARACTERISTICS, FOR
CENSUS TRACTS, 1981**

(BASED ON 100% DATA)

CHARACTERISTICS	CT - SR	CT - SR	CT - SR	CT - SR	CT - SR	CT - SR
	046	047	048	049	050	051
POPULATION, 1976 (2)	3,877	2,553	4,183	6,457	3,055	1,777
POPULATION, 1981	3,627	2,439	3,922	7,067	3,672	1,681
LAND AREA IN SQUARE KILOMETRES, 1981	1.45	1.68	1.55	3.42	6.06	4.17
POPULATION DENSITY PER SQUARE KILOMETRE, 1981	2 501.4	1 451.8	2 530.3	2 066.4	605.9	403.1
SEX AND AGE GROUP:						
MALE, TOTAL	1,765	1,230	1,815	3,455	1,750	835
0-4 YEARS	120	130	110	220	130	45
5-9 YEARS	120	120	95	220	210	50
10-14 YEARS	110	130	135	295	215	95
15-19 YEARS	160	140	175	400	175	100
20-24 YEARS	295	130	280	365	85	55
25-34 YEARS	305	175	415	530	190	65
35-44 YEARS	185	180	195	560	365	125
45-54 YEARS	170	135	185	485	195	140
55-64 YEARS	190	60	135	265	110	105
65-69 YEARS	60	15	50	60	35	20
70 YEARS AND OVER	55	15	50	60	40	30
FEMALE, TOTAL	1,860	1,210	2,105	3,610	1,925	845
0-4 YEARS	110	115	110	195	115	35
5-9 YEARS	80	95	120	240	180	65
10-14 YEARS	105	120	135	345	185	80
15-19 YEARS	155	145	180	425	195	90
20-24 YEARS	295	120	380	360	70	60
25-34 YEARS	360	210	440	595	255	75
35-44 YEARS	195	195	255	585	395	145
45-54 YEARS	225	105	210	455	190	130
55-64 YEARS	200	60	170	260	145	100
65-69 YEARS	60	15	50	75	65	25
70 YEARS AND OVER	80	15	55	75	135	35
MARITAL STATUS:						
SINGLE (NEVER MARRIED), TOTAL	1,540	1,175	1,830	3,130	1,805	725
SINGLE (NEVER MARRIED), 15 YEARS OF AGE AND OVER	900	465	1,125	1,605	775	340
MARRIED (3)	1,840	1,160	1,845	3,705	1,770	905
WIDOWED	155	45	110	135	70	40
DIVORCED	90	60	130	100	25	15
MOTHER TONGUE:						
ENGLISH	3,020	1,985	3,550	6,380	3,190	1,490
FRENCH	30	25	20	75	55	15
GERMAN	55	35	60	100	45	25
ITALIAN	70	30	30	65	65	30
DUTCH	45	25	60	80	55	20
PORTUGUESE	10	55	10	35	5	-
OTHER	395	285	185	340	260	100
OCCUPIED PRIVATE DWELLINGS, TOTAL (4)						
OWNED	1,480	775	1,675	2,435	980	500
RENTED	550	385	370	1,595	945	470
SINGLE DETACHED	925	390	1,305	840	35	30
APARTMENT, 5 OR MORE STOREYS	535	380	310	1,540	950	500
OTHER MULTIPLE DWELLINGS	450	10	895	710	5	-
SINGLE ATTACHED	495	390	470	185	30	-
APARTMENT, LESS THAN 5 STOREYS	210	55	460	110	15	5
DUPLEX	245	330	-	65	10	-
	40	-	5	5	-	-
PRIVATE HOUSEHOLDS, TOTAL						
BY NUMBER OF PERSONS:	1,480	775	1,675	2,435	980	500
1	395	105	520	450	50	40
2	500	175	605	665	210	140
3	265	180	215	415	175	85
4-5	285	285	290	825	495	200
6-9	30	35	40	75	50	35
10 OR MORE	-	-	-	-	-	-
BY NUMBER OF FAMILIES:						
0	505	135	675	535	65	45
1	965	625	1,000	1,885	910	445
2 OR MORE	10	15	5	15	5	10
POPULATION IN PRIVATE HOUSEHOLDS, TOTAL	3,610	2,430	3,900	7,035	3,465	1,670
AVERAGE NUMBER OF PERSONS PER PRIVATE HOUSEHOLD	2.4	3.1	2.3	2.9	3.5	3.3

SEE NOTE (S) AND FOOTNOTE (S) AT END OF TABLE.

TABEAU 1. CERTAINES CARACTERISTIQUES DE LA POPULATION, DES LOGEMENTS, DES MENAGES ET DES FAMILLES DE RECENSEMENT, SECTEURS DE RECENSEMENT, 1981

(BASE SUR LES DONNEES A 100%)

CT - SR	CT - SR	CT - SR	CT - SR	CT - SR	CT - SR	CARACTERISTIQUES
100	110	120	130	140	230	
6,823	7,001 A	5,823	3,372	2,276	4,562	POPULATION, 1976 (2)
6,847	6,761	5,738	3,343	2,220	4,457	POPULATION, 1981
222,69	210,70	343,82	239,88	100,21	306,94	SUPERFICIE EN KILOMETRES CARRES, 1981
30,7	32,1	16,7	13,9	22,2	14,5	DENSITE DE LA POPULATION PAR KILOMETRE CARRE, 1981
3,460	3,410	2,975	1,750	1,105	2,230	SEXE ET GROUPE D'AGE:
215	205	170	125	50	155	MASCULIN, TOTAL
265	230	205	155	90	180	0-4 ANS
335	285	250	170	95	220	5-9 ANS
395	375	365	170	120	225	10-14 ANS
305	295	255	135	70	160	15-19 ANS
450	475	385	250	130	305	20-24 ANS
520	460	350	215	120	315	25-34 ANS
415	410	420	190	140	225	35-44 ANS
315	365	335	170	130	200	45-54 ANS
95	130	90	65	50	70	55-64 ANS
135	185	145	100	110	160	65-69 ANS
						70 ANS ET PLUS
3,390	3,350	2,765	1,595	1,110	2,230	FEMININ, TOTAL
220	200	150	120	35	150	0-4 ANS
265	230	180	135	70	180	5-9 ANS
325	285	250	110	90	210	10-14 ANS
380	355	305	170	90	225	15-19 ANS
255	235	190	115	70	135	20-24 ANS
485	460	380	245	140	320	25-34 ANS
510	450	385	215	125	285	35-44 ANS
350	410	370	170	135	195	45-54 ANS
300	380	325	170	100	210	55-64 ANS
95	135	80	45	50	90	65-69 ANS
155	220	145	95	215	215	70 ANS ET PLUS
2,950	2,750	2,455	1,440	970	1,920	ETAT MATRIMONIAL:
1,315	1,315	1,250	620	535	815	CELIBATAIRES (JAMAIS MARIE(E)S), TOTAL
3,630	3,675	3,035	1,770	980	2,250	CELIBATAIRES (JAMAIS MARIE(E)S), 15 ANS
200	260	185	100	235	240	ET PLUS
65	70	60	35	35	45	MARIE(E)S (3)
						VEUFS-VEUVES
						DIVORCE(E)S
6,050	6,170	5,170	3,030	1,975	4,150	LANGUE MATERNELLE:
45	50	30	15	10	20	ANGLAIS
225	100	125	80	35	40	FRANCAIS
45	65	35	10	10	5	ALLEMAND
285	215	200	110	130	175	ITALIEN
5	10	10	-	-	-	HOLLANDAIS
195	155	170	90	65	65	PORTUGAIS
						AUTRES
2,105	2,205	1,820	1,035	570	1,330	LOGEMENTS PRIVES OCCUPES, TOTAL (4)
1,805	1,800	1,450	880	475	1,130	POSSEDES
305	400	370	155	100	195	LOUES
1,865	2,045	1,715	935	560	1,265	INDIVIDUELS NON ATTENANTS
-	-	-	-	-	-	APPARTEMENTS, 5 ETAGES ET PLUS
145	160	105	45	15	60	AUTRES LOGEMENTS MULTIPLES
40	40	30	30	10	25	INDIVIDUELS ATTENANTS
60	55	35	10	-	15	APPARTEMENTS, MOINS DE 5 ETAGES
50	60	35	5	5	15	DUPLEX
2,105	2,210	1,820	1,035	575	1,330	MENAGES PRIVES, TOTAL
205	275	200	105	65	165	SELON LE NOMBRE DE PERSONNES:
590	690	570	315	170	360	1
405	405	340	190	100	235	2
765	725	615	345	190	475	3
130	110	95	75	45	95	4-5
5	5	-	-	5	-	6-9
						10 ET PLUS
255	335	250	130	85	195	SELON LE NOMBRE DE FAMILLES:
1,830	1,850	1,560	900	480	1,125	0
15	20	10	10	5	10	1
						2 ET PLUS
6,800	6,730	5,670	3,320	1,860	4,285	POPULATION DANS LES MENAGES PRIVES, TOTAL
3,2	3,0	3,1	3,2	3,2	3,2	NOMBRE MOYEN DE PERSONNES PAR MENAGE PRIVE

VOIR NOTA ET RENVOI(S) A LA FIN DU TABLEAU.

TABLE 1. SELECTED POPULATION, DWELLING, HOUSEHOLD AND CENSUS FAMILY CHARACTERISTICS, FOR CENSUS TRACTS, 1981

(BASED ON 100% DATA)

CHARACTERISTICS	CT - SR	CT - SR	CT - SR	CT - SR	CT - SR	CT - SR
	046	047	048	049	050	051
FAMILIES IN PRIVATE HOUSEHOLDS, TOTAL	880	650	1,005	1,915	915	460
HUSBAND-WIFE FAMILIES	855	540	835	1,755	865	440
LONE-PARENT FAMILIES	125	110	170	160	50	20
BY NUMBER OF CHILDREN AT HOME:						
0	375	125	395	550	190	135
1	275	190	255	440	185	90
2	235	235	220	605	330	125
3-4	90	100	120	310	210	95
5 OR MORE	5	5	10	10	5	5
CHILDREN AT HOME, TOTAL	1,060	1,000	1,150	2,675	1,550	690
UNDER 6 YEARS	260	280	240	500	310	95
5-14 YEARS	370	410	450	1,015	720	280
15-17 YEARS	150	150	190	475	210	110
18-24 YEARS	255	140	235	635	280	185
25 YEARS AND OVER	25	15	30	60	30	20
AVERAGE NUMBER OF PERSONS PER FAMILY	3.0	3.4	3.0	3.3	3.6	3.5
AVERAGE NUMBER OF CHILDREN PER FAMILY (5)	1.1	1.5	1.1	1.4	1.7	1.5
FAMILY PERSONS IN PRIVATE HOUSEHOLDS	2,895	2,190	2,990	6,350	3,335	1,590
NON-FAMILY PERSONS IN PRIVATE HOUSEHOLDS	710	240	910	690	130	80

NOTE: CALCULATIONS BASED ON UNROUNDED DATA.

SEE "SPECIAL NOTES" SECTION OF TEXT (PAGE XIII) RE: MOTHER TONGUE AND STRUCTURAL TYPE DATA.

A - ADJUSTED FIGURES DUE TO BOUNDARY CHANGES.

(1) - TOTALS FOR EACH COMPONENT OF THE CMA/CA ARE SHOWN IN CAT. NO. 85-803.

(2) - BASED ON 1981 AREA.

(3) - INCLUDES SEPARATED.

(4) - INCLUDES THE COUNTS OF MOBILE HOMES AND OTHER MOVABLE DWELLINGS.

(5) - THE AVERAGE NUMBER OF CHILDREN PER FAMILY IS CALCULATED USING THE TOTAL NUMBER OF CHILDREN AT HOME AND THE TOTAL NUMBER OF FAMILIES.

TABLEAU 1. CERTAINES CARACTERISTIQUES DE LA POPULATION, DES LOGEMENTS, DES MENAGES ET DES FAMILLES DE RECENSEMENT, SECTEURS DE RECENSEMENT, 1981

(BASE SUR LES DONNEES A 100%)

CT - SR 100	CT - SR 110	CT - SR 120	CT - SR 130	CT - SR 140	CT - SR 230	CARACTERISTIQUES
1,865	1,895	1,575	910	495	1,145	FAMILLES DANS LES MENAGES PRIVES, TOTAL
1,745	1,785	1,460	855	460	1,075	FAMILLES EPOUX-EPOUSE
120	105	120	60	40	70	FAMILLES MONOPARENTALES
						SELON LE NOMBRE D'ENFANTS A LA MAISON:
540	650	500	290	150	330	0
430	420	375	210	110	240	1
540	500	400	220	115	335	2
315	300	280	185	110	215	3-4
40	25	25	10	10	25	5 ET PLUS
2,755	2,515	2,205	1,315	750	1,750	ENFANTS A LA MAISON, TOTAL
520	480	375	305	100	370	MOINS DE 6 ANS
1,090	930	810	500	315	725	6-14 ANS
465	415	405	190	125	260	15-17 ANS
610	585	510	255	170	315	18-24 ANS
70	95	115	70	35	75	25 ANS ET PLUS
3.4	3.3	3.3	3.4	3.4	3.5	NOMBRE MOYEN DE PERSONNES PAR FAMILLE
1.5	1.3	1.4	1.4	1.5	1.5	NOMBRE MOYEN D'ENFANTS PAR FAMILLE (5)
6,370	6,195	5,240	3,080	1,705	3,975	PERSONNES FAISANT PARTIE D'UNE FAMILLE
430	535	430	240	155	305	DANS LES MENAGES PRIVES
						PERSONNES HDRS FAMILLE DANS LES MENAGES PRIVES

NOTA: LES CALCULS SONT BASES SUR DES DONNEES NON ARRONDIES.

VOIR LA SECTION "NOTES SPECIALES" DU TEXTE (PAGE XIII) CONCERNANT LES DONNEES SUR LA LANGUE MATERNELLE ET LE TYPE DE CONSTRUCTION.

A - CHIFFRES AJUSTES A CAUSE DE CHANGEMENTS DE LIMITES.

(1) - LES TOTAUX DE CHAQUE COMPOSANTE DES RMR/AR SE RETROUVENT DANS LE BULLETIN NO. 95-903 AU CATALOGUE.

(2) - D'APRES LA SUPERFICIE DE 1981.

(3) - COMPREND LES PERSONNES SEPEAREES.

(4) - COMPREND LES HABITATIONS MOBILES ET LES AUTRES LOGEMENTS MOBILES.

(5) - LE NOMBRE MOYEN D'ENFANTS PAR FAMILLE EST CALCULE D'APRES LE NOMBRE TOTAL D'ENFANTS A LA MAISON ET LE NOMBRE TOTAL DES FAMILLES.

CONVERSION TABLE - TABLE DE CONVERSION

Census Tract Numbers in 1981, with Numbers for Corresponding Census Tracts in 1976,
Census Metropolitan Area of London

Numéros des secteurs de recensement en 1981 et numéros des secteurs de recensement correspondants en 1976,
région métropolitaine de recensement de London

1981	1976	1981	1976
1.01	1*	27.01	27*
1.02	1*	27.02	27*
1.03	1*, 110*	28	28
2.01	2*	29	29
2.02	2*	30	30
2.03	2*	31	31
3	3	32	32
4	4	33	33
5.01	5*	34	34
5.02	5*	35	35
6.01	6*	36	36
6.02	6*	37	37
6.03	6*	38	38
7	7, 10*	39	39
8	8	40	40
9.01	9*	41	41
9.02	9*	42	42
10.01	10*	43	43
10.02	10*	44.01	44*
11	11	44.02	44*
12	12	44.03	44*
13	13	44.04	44*
14	14	45	45
15	15	46	46
16	16	47	47
17	17	48	48
18	18	49	49
19	19	50	50
20.01	9*, 20*	51	51
20.02	20*	100	100
21	21	110	110*
22	22	120	120
23	23	130	130
24	24	140	140
25	25	230	230
26	26		

* Part of a Census Tract or Census Subdivision. - Partie de secteur de recensement ou de subdivision de recensement.





Statistics Canada Library
Bibliothèque Statistique Canada



1010022023

