

1981 Census of Canada

Recensement du Canada de 1981

Census tracts


Secteurs de recensement

Population, occupied private dwellings, private households, census families in private households


Population, logements privés occupés, ménages privés, familles de recensement dans les ménages privés

Selected characteristics

Certaines caractéristiques



Montréal



Data in many forms.

Statistics Canada disseminates data in a variety of forms. In addition to publications, both standard and special tabulations are offered on computer printouts, microfiche and microfilm, and magnetic tapes. Maps and other geographic reference materials are available for some types of data. Direct access to aggregated information is possible through CANSIM, Statistics Canada's machine-readable data base and retrieval system.

How to obtain more information

Inquiries about this publication and related statistics or services should be directed to the Statistics Canada reference centre in:

St. John's	772-4073	Winnipeg	949-4020
Halifax	426-5331	Regina	359-5405
Montréal	283-5725	Edmonton	420-3027
Ottawa	992-4734	Vancouver	666-3691
Toronto	966-6586		

Toll-free access is provided in all provinces and territories, for users who reside outside the local dialling area of any of the regional reference centres:

Newfoundland & Labrador	Zenith 07037
Nova Scotia, New Brunswick & Prince Edward Island	1-800-565-7192
Québec	1-800-361-2831
Ontario	1-800-268-1151
Manitoba	1-800-282-8006
Saskatchewan	1 (112)-800-667-3524
Alberta	1-800-222-6400
British Columbia (South & Central)	112-800-663-1551
Yukon & Northern B.C. (area served by NorthwTel Inc.)	Zenith 08913
Northwest Territories	Zenith 22015

How to order publications

This and other Statistics Canada publications may be purchased from local authorized agents and other community bookstores, through the local Statistics Canada offices, or by mail order to Publication Sales and Services, Statistics Canada, Ottawa, Ontario, K1A 0V7.

Des données sous plusieurs formes.

Statistique Canada diffuse des données sous diverses formes. Outre les publications, des totalisations habituelles et spéciales sont offertes sur imprimés d'ordinateur, sur microfiches et microfilms, et sur bandes magnétiques. Des cartes et d'autres documents de référence géographiques sont disponibles pour certaines sortes de données. L'accès direct à des données agrégées est possible par le truchement de CANSIM, la base de données ordi-nolingue et le système d'extraction de Statistique Canada.

Comment obtenir d'autres renseignements

Toute demande de renseignements au sujet de cette publication ou de statistiques et services connexes doit être adressée aux centres de référence de Statistique Canada à:

St. John's	772-4073	Winnipeg	949-4020
Halifax	426-5331	Regina	359-5405
Montréal	283-5725	Edmonton	420-3027
Ottawa	992-4734	Vancouver	666-3691
Toronto	966-6586		

Un **service d'appel sans frais** est offert, dans toutes les provinces et dans les territoires, aux utilisateurs qui habitent à l'extérieur des zones de communication locale des centres de référence régionaux:

Terre-Neuve et Labrador	Zénith 07037
Nouvelle-Écosse, Nouveau-Brunswick et Île-du-Prince-Édouard	1-800-565-7192
Québec	1-800-361-2831
Ontario	1-800-268-1151
Manitoba	1-800-282-8006
Saskatchewan	1 (112)-800-667-3524
Alberta	1-800-222-6400
Colombie-Britannique (région sud et centrale)	112-800-663-1551
Yukon et le nord de la Colombie-Britannique (région desservie par NorthwTel Inc.)	Zénith 08913
Territoires du Nord-Ouest	Zénith 22015

Comment commander les publications

On peut se procurer cette publication et les autres publications de Statistique Canada auprès des agents autorisés et des autres librairies locales, par l'entremise des bureaux régionaux de Statistique Canada, ou en écrivant à Ventes et distribution de publications, Statistique Canada, Ottawa, (Ontario), K1A 0V7.

**at
your
service**

**à
votre
service**



348/259 ARPE

1981 Census of Canada

Recensement du Canada de 1981

Census tracts

Secteurs de recensement

Population, occupied private dwellings, private households, census families in private households

Population, logements privés occupés, ménages privés, familles de recensement dans les ménages privés

Selected characteristics

Certaines caractéristiques

Montréal

Published under the authority of
the Minister of Supply and
Services Canada

Statistics Canada should be credited when
reproducing or quoting any part of this document

© Minister of Supply
and Services Canada 1982

October 1982
8-5200-637

Price: Canada, \$8.50
Other Countries, \$10.20

Catalogue 95-918

ISBN 0-660-51176-2

Ottawa

Publication autorisée par
le ministre des Approvisionnements et
Services Canada

Reproduction ou citation autorisée sous réserve
d'indication de la source: Statistique Canada

© Ministre des Approvisionnements
et Services Canada 1982

Octobre 1982
8-5200-637

Prix: Canada, \$8.50
Autres pays, \$10.20

Catalogue 95-918

ISBN 0-660-51176-2

Ottawa



TABLE OF CONTENTS

TABLE DES MATIÈRES

	Page
Introduction	V
Definitions	VI
Confidentiality and Random Rounding	XI
Sampling	XI
Data Quality	XII
Introduction	XII
Coverage Error	XII
Response Error	XII
Processing Error	XIII
Special Notes	XIII
Reference Products	XV
Symbols	XV
Graphic	
Reference Maps for Census Tracts ...	XVII
Tables	
Table 1. Selected Population, Dwelling, Household and Census Family Characteristics, for Census Tracts, 1981	1-1
Conversion Table Census Tract Num- bers in 1981, with Numbers for Corre- sponding Census Tracts in 1976	225

	Page
Introduction	V
Définitions	VI
Confidentialité et arrondissement aléatoire	XI
Échantillonnage	XI
Qualité des données	XII
Introduction	XII
Erreur d'observation	XII
Erreur de réponse	XII
Erreur de traitement	XIII
Notes spéciales	XIII
Produits de référence	XV
Signes conventionnels	XV
Graphique	
Cartes de référence des secteurs de recensement	XVII
Tableaux	
Tableau 1. Certaines caractéristiques de la population, des logements, des ménages et des familles de recensement, secteurs de recen- sement, 1981	1-1
Table de conversion Numéros des sec- teurs de recensement en 1981 et numéros des secteurs de recensement corres- pondants en 1976	225



INTRODUCTION

This bulletin is one of a series of 36 (Catalogue Nos. 95-905 to 95-940) presenting, for census tracts (CTs) (see definition below), a compendium of the most frequently used data collected by the 1981 Census of Canada on a 100% basis. Another series of 36 bulletins (Catalogue Nos. 95-946 to 95-981) present additional data collected on a 20% sample basis.

The urban centres included in the 1981 Census Tract Programme are: Brantford, Ont.; Calgary, Alta.; Chicoutimi-Jonquière, Que.; Edmonton, Alta.; Guelph, Ont.; Halifax, N.S.; Hamilton, Ont.; Kamloops and Kelowna, B.C.; Kingston, Kitchener and London, Ont.; Moncton, N.B.; Montréal, Que.; North Bay and Oshawa, Ont.; Ottawa-Hull, Ont., Que.; Peterborough, Ont.; Prince George, B.C.; Québec, Que.; Regina, Sask.; Saint John, N.B.; Sarnia, Ont.; Saskatoon, Sask.; Sault Ste. Marie, Ont.; Sherbrooke, Que.; St. Catharines-Niagara, Ont.; St. John's, Nfld.; Sudbury, Thunder Bay and Toronto, Ont.; Trois-Rivières, Que.; Vancouver and Victoria, B.C.; Windsor, Ont.; Winnipeg, Man.

Population counts from the 1976 Census are included for comparison purposes. These 1976 counts have been adjusted to reflect the 1981 census tract limits.

A conversion table showing the relationship between the 1981 and 1976 census tracts is included in this bulletin. Municipalities (census subdivisions) added to some census agglomerations between 1976 and 1981 have been tracted for the first time. The names of these 1976 municipalities (census subdivisions) corresponding to the 1981 census tracts appear in the 1976 column of the conversion table.

All land area measurements apply to the limits in effect on January 1, 1981, the geographic reference date for the 1981 Census. The Census of Canada provides unofficial land area measurements only, as these are required in order to calculate population density. Official land area measurements for Canada and the provinces are available from Energy, Mines and Resources Canada, Surveys and Mapping Branch.

INTRODUCTION

Ce bulletin est l'un d'une série de 36 documents (nos 95-905 à 95-940 au catalogue) présentant, pour les secteurs de recensement (SR) dont la définition figure plus loin, une version abrégée des données les plus fréquemment utilisées qui ont été recueillies auprès de toute la population lors du recensement de 1981. Une autre série de 36 bulletins (nos 95-946 à 95-981) renferme des renseignements additionnels recueillis auprès d'un échantillon de 20 %.

Les centres urbains compris dans le programme des secteurs de recensement de 1981 sont les suivants: Brantford (Ont.); Calgary (Alb.); Chicoutimi-Jonquière (Qué.); Edmonton (Alb.); Guelph (Ont.); Halifax (N.-É.); Hamilton (Ont.); Kamloops et Kelowna (C.-B.); Kingston, Kitchener et London (Ont.); Moncton (N.B.); Montréal (Qué.); North Bay et Oshawa (Ont.); Ottawa-Hull (Ont., Qué.); Peterborough (Ont.); Prince George (C.-B.); Québec (Qué.); Regina (Sask.); Saint John (N.B.); Sarnia (Ont.); Saskatoon (Sask.); Sault Ste. Marie (Ont.); Sherbrooke (Qué.); St. Catharines-Niagara (Ont.); St. John's (T.-N.); Sudbury, Thunder Bay et Toronto (Ont.); Trois-Rivières (Qué.); Vancouver et Victoria (C.-B.); Windsor (Ont.); et Winnipeg (Man.).

Les chiffres de population tirés du recensement de 1976 sont joints à des fins comparatives. Ils ont été modifiés afin de tenir compte des limites des secteurs de recensement en vigueur en 1981.

Ce bulletin renferme également une table de conversion illustrant le lien qui existe entre les secteurs de recensement de 1976 et 1981. Les municipalités (subdivisions de recensement) ajoutées à certaines agglomérations de recensement entre 1976 et 1981 ont été réparties en secteurs de recensement pour la première fois. Les municipalités (subdivisions de recensement) prises en compte en 1976 et correspondant aux secteurs de recensement de 1981 sont énumérées dans la colonne "1976" de la table de conversion.

Toutes les superficies s'appliquent aux limites en vigueur au 1^{er} janvier 1981, date de référence géographique pour le recensement de 1981. Ce dernier ne donne que les chiffres officiels, ceux-ci étant nécessaires au calcul de la densité de la population. On peut obtenir les chiffres officiels pour le Canada et les provinces en s'adressant à la Direction des levés et de la cartographie, Énergie, Mines et Ressources Canada.

Provincial census tract (PCT) is a geographic concept comparable to census tract and covers all the territory outside the 36 census tracted centres. Data for PCTs are available on user summary tape or microfiche only.

This bulletin is one of a series of similar presentations for various geographic levels, i.e. federal electoral districts (Catalogue Nos. 95-901 and 95-941), census divisions (Catalogue Nos. 95-902 and 95-942), census metropolitan areas (Catalogue Nos. 95-903 and 95-943), census agglomerations (Catalogue Nos. 95-903 and 95-944) and census subdivisions of 5,000 population and over (Catalogue Nos. 95-904 and 95-945).

Thematic maps of selected census data at the census tract level are presented for 12 large census metropolitan areas (CMAs) in a new series of Metropolitan Atlas bulletins (Catalogue Nos. 99-919 to 99-930).

Reference maps showing the locations of the 1981 census tracts are included in this bulletin. It should be noted that census tracts do not necessarily respect census subdivision boundaries. However census tracts do respect the outside boundaries of all tracted census metropolitan areas and census agglomerations.

DEFINITIONS

Census Tract (CT). Refers to a permanent small census geostatistical area established in large urban communities with the help of local specialists interested in urban and social science research. Census tracts are reviewed and approved by Statistics Canada according to the following criteria:

- (a) the boundaries must follow permanent and easily recognized lines on the ground;
- (b) the population must be between 2,500 and 8,000, with a preferred average of 4,000 persons, except for census tracts in the central business district, major industrial zones, or in peripheral rural or urban areas that may have either a lower or higher population;
- (c) the area must be as homogeneous as possible in terms of economic status and social living conditions; and
- (d) the shape must be as compact as possible.

All census metropolitan areas, all census agglomerations with a city having a population of 50,000 or more, and all other cities of at least 50,000 population at the previous census are eligible for a census tract programme.

Un secteur de recensement provincial (SRP) est un concept géographique comparable au secteur de recensement qui englobe tous les territoires situés à l'extérieur des 36 centres répartis en secteurs de recensement. Les données des SRP sont offertes uniquement sur bandes sommaires ou microfiches.

Ce bulletin est l'un d'une série de documents similaires sur diverses unités géographiques: circonscriptions électorales fédérales (nos 95-901 et 95-941 au catalogue), divisions de recensement (nos 95-902 et 95-942 au catalogue), régions métropolitaines de recensement (nos 95-903 et 95-943 au catalogue), agglomérations de recensement (nos 95-903 et 95-944 au catalogue) et subdivisions de recensement ayant une population de 5,000 habitants et plus (nos 95-904 et 95-945 au catalogue).

Des cartes thématiques illustrant certaines données au niveau des secteurs de recensement sont présentées pour 12 grandes régions métropolitaines de recensement (RMR) dans une nouvelle série d'atlas métropolitains (nos 99-919 à 99-930 au catalogue).

Ce bulletin renferme également des cartes de référence situant les secteurs de recensement de 1981. Il importe de noter que ces derniers ne correspondent pas nécessairement aux subdivisions de recensement, mais qu'ils respectent les limites extérieures de toutes les régions métropolitaines de recensement et agglomérations de recensement réparties en secteurs de recensement.

DÉFINITIONS

Secteur de recensement (SR). Petite unité géostatistique permanente de recensement établie dans les grands centres urbains avec l'aide de spécialistes locaux qui s'intéressent à la recherche en sciences sociales et en urbanisme. Les secteurs de recensement sont délimités et approuvés par Statistique Canada d'après les critères suivants:

- a) des limites qui coïncident avec des lignes permanentes facilement reconnaissables sur le terrain;
- b) une population de 2,500 à 8,000 habitants, la moyenne devant être de préférence de 4,000 personnes, sauf pour les secteurs de recensement du centre des affaires, les principales zones industrielles, ou les régions rurales ou urbaines périphériques dont les chiffres de la population peuvent être plus petits ou plus grands;
- c) la plus grande homogénéité possible du point de vue économique et social; et
- d) dans la mesure du possible, une forme compacte.

Toutes les régions métropolitaines de recensement, toutes les agglomérations de recensement dont la ville compte 50,000 habitants ou plus et toutes les autres villes d'au moins 50,000 habitants au recensement précédent pourront être incluses au programme de secteurs de recensement.

DEFINITIONS - Continued

Provincial Census Tract (PCT). Refers to a permanent small census geostatistical area of rural and/or urban type. PCTs exist in the area not included in the Census Tract Programme. Populations of PCTs generally vary between 3,000 and 8,000 with a preferred average of 5,000. Boundaries, as much as possible, follow permanent physical features and/or geographic units suggested by the provinces.

Census Metropolitan Area (CMA). Refers to the main labour market area of an urbanized core (or continuously built-up area) having 100,000 or more population. CMAs are created by Statistics Canada and are usually known by the name of the urban area forming their urbanized core. They contain whole municipalities (or census subdivisions). CMAs are comprised of (1) municipalities completely or partly inside the urbanized core; and (2) other municipalities if (a) at least 40% of the employed labour force living in the municipality works in the urbanized core, or (b) at least 25% of the employed labour force working in the municipality lives in the urbanized core.

Since a CMA must contain whole census subdivisions, its limits may fall within, or extend beyond, the actual labour market area. The differences may be significant in those parts of Canada where census subdivisions cover particularly large areas of land. Census metropolitan areas may also differ from Metropolitan Areas designated by local authorities for planning or other purposes.

Census Agglomeration (CA). Refers to the main labour market area of an urbanized core (or continuously built-up area) having between 10,000 and 99,999 population. CAs are created by Statistics Canada and are usually known by the name of the urban area forming their urbanized core. They contain whole municipalities (or census subdivisions). CAs are comprised of (1) municipalities completely or partly inside the urbanized core; and (2) other municipalities if (a) at least 40% of the employed labour force living in the municipality works in the urbanized core, or (b) at least 25% of the employed labour force working in the municipality lives in the urbanized core.

Since a CA must contain whole census subdivisions, its limits may fall within, or extend beyond, the actual labour market area. The differences may be significant in those parts of Canada where census subdivisions cover particularly large areas of land.

Census Subdivision (CSD). Refers to the general term applying to municipalities, Indian Reserves, Indian Settlements and unorganized territories.

DÉFINITIONS - suite

Secteur de recensement provincial (SRP). Petite unité géostatistique permanente de recensement de type rural et (ou) urbain. Les SRP existent dans les régions qui ne font pas partie du programme des secteurs de recensement. La population des SRP varie généralement de 3,000 à 8,000 habitants, la moyenne devant être de préférence de 5,000 habitants. Dans la mesure du possible, leurs limites coïncident avec des caractéristiques physiques permanentes et (ou) avec des unités géographiques proposées par les provinces.

Région métropolitaine de recensement (RMR). Principal marché du travail d'un noyau urbanisé (ou d'une zone bâtie en continu) comptant 100,000 habitants ou plus. Les RMR sont créées par Statistique Canada et sont ordinairement désignées par le nom de la région urbaine qui forme leur noyau urbanisé. Elles renferment des municipalités (ou subdivisions de recensement) entières. Une RMR comprend (1) les municipalités qui se trouvent en totalité ou en partie à l'intérieur du noyau urbanisé et (2) d'autres municipalités si a) au moins 40 % de la population active occupée demeurant dans la municipalité travaille dans le noyau urbanisé ou si b) au moins 25 % de la population active occupée travaillant dans la municipalité demeure dans le noyau urbanisé.

Puisqu'une RMR doit renfermer des subdivisions de recensement entières, ses limites peuvent se trouver dans le secteur réel du marché du travail, ou s'étendre en dehors de celui-ci. Les différences peuvent être importantes dans les régions du Canada où les subdivisions de recensement ont une très grande superficie. Il est également possible que des régions métropolitaines de recensement ne concordent pas avec les régions métropolitaines désignées par les autorités locales à des fins de planification ou autres.

Agglomération de recensement (AR). Principal marché du travail d'un noyau urbanisé (ou d'une zone bâtie en continu) comptant entre 10,000 et 99,999 habitants. Les AR sont créées par Statistique Canada et sont ordinairement désignées par le nom de la région urbaine qui forme leur noyau urbanisé. Elles renferment des municipalités (ou subdivisions de recensement) entières. Une AR comprend (1) les municipalités qui se trouvent en totalité ou en partie à l'intérieur du noyau urbanisé et (2) d'autres municipalités si a) au moins 40 % de la population active occupée demeurant dans la municipalité travaille dans le noyau urbanisé ou si b) au moins 25 % de la population active occupée travaillant dans la municipalité demeure dans le noyau urbanisé.

Puisqu'une AR doit renfermer des subdivisions de recensement entières, ses limites peuvent se trouver dans le secteur réel du marché du travail, ou s'étendre en dehors de celui-ci. Les différences peuvent être importantes dans les régions du Canada où les subdivisions de recensement ont une très grande superficie.

Subdivision de recensement (SDR). Terme générique qui désigne les municipalités, les réserves indiennes, les établissements indiens et les territoires non organisés.

DEFINITIONS - Continued

In Newfoundland, Nova Scotia and British Columbia, the term also describes geostatistical areas that have been created by Statistics Canada in cooperation with the provinces as an equivalent for municipalities.

Land Area. Refers to area measurement in square kilometres and excludes, wherever feasible, large bodies of water.

Population Density. Refers to the number of persons per square kilometre.

Age. Refers to age at last birthday (as of the census reference date, June 3, 1981). This variable is derived from date of birth.

Date of Birth. Refers to the day, month and year of birth, collected for the purpose of determining the person's age as of the census reference date. Persons who were unable to give the exact date of birth were asked to give the best possible estimate.

Sex. Refers to the gender of the respondent.

Marital Status. Refers to the following conjugal status of a person:

Now married (excluding separated) -
Persons whose husband or wife is living, unless the couple is separated or a divorce has been obtained. Persons living common-law are considered as "Now married";

Separated -
Persons who have been deserted or who have parted because they no longer want to live together, but have not obtained a divorce;

Divorced -
Persons who have obtained a legal divorce and who have not remarried;

Widowed -
Persons who have lost their spouse through death and who have not remarried;

Never married (single) -
Persons who never married (including all persons less than 15 years) and persons whose marriage was annulled.

Mother Tongue. Refers to the first language learned in childhood and still understood by an individual.

Although the intent of the question has not changed since 1941 (i.e., the identification of the language first learned as a young child), the wording of the question itself has not been completely uniform. The most recent of these

DÉFINITIONS - suite

À Terre-Neuve, en Nouvelle-Écosse et en Colombie-Britannique, l'expression désigne également des unités géostatistiques créées comme équivalents des municipalités et délimitées par Statistique Canada en collaboration avec les provinces.

Superficie. Surface en kilomètres carrés excluant les grandes nappes d'eau, lorsque cela est possible.

Densité de population. Nombre de personnes au kilomètre carré.

Âge. Âge au dernier anniversaire de naissance (à la date de référence du recensement, le 3 juin 1981). Cette variable est établie d'après la réponse à la question sur la date de naissance.

Date de naissance. Jour, mois et année de naissance aux fins d'établissement de l'âge du recensé au jour du recensement. Les personnes qui ne connaissaient pas la date exacte de leur naissance devaient donner la meilleure estimation possible.

Sexe. Qualité d'homme ou de femme.

État matrimonial. Situation conjugale d'une personne, notamment:

Actuellement marié(e) (sauf séparé(e)):
personne dont le conjoint est vivant, à moins que le couple ne soit séparé ou divorcé; les personnes vivant en union consensuelle sont considérées comme actuellement mariées.

Séparé(e):
personne qui a été abandonnée, ou qui est séparée de son conjoint, légalement ou non, parce qu'elle ne veut plus vivre avec cette personne, mais qui n'a pas obtenu de divorce.

Divorcé(e):
personne qui a obtenu un divorce et qui ne s'est pas remariée.

Veuf(ve):
personne dont le conjoint est décédé et qui ne s'est pas remariée.

Célibataire (jamais marié(e)):
personne qui n'a jamais été mariée (y compris toute personne de moins de 15 ans), ou personne dont le mariage a été annulé.

Langue maternelle. Première langue apprise et encore comprise.

Bien que l'objet de cette question n'ait pas changé depuis 1941 (c'est-à-dire connaître la première langue apprise par les recensés), la formulation n'a pas toujours été la même. En 1971 et 1976, on demandait aux recensés d'indiquer la première langue parlée et encore comprise

DEFINITIONS - Continued

changes is from the 1971/76 wording of "language first spoken and still understood" to the 1981 wording "language first learned and still understood". This change was introduced so the question would conform to the definition of mother tongue given in the Official Languages Act, 1968-69.

Occupied Private Dwelling. Refers to a private dwelling in which a person or group of persons is permanently residing. Also included are private dwellings whose usual residents are temporarily absent on Census Day. Unless otherwise specified, all data in housing reports are for occupied private dwellings rather than unoccupied private dwellings or dwellings occupied solely by foreign and/or temporary residents.

Tenure. Refers to whether some member of the household owns or rents the dwelling.

A dwelling is classified as "owned" even if it is not fully paid for, such as one which has a mortgage or some other claim on it. The dwelling may be situated on rented or leased land or be part of a condominium (whether registered or unregistered).

A dwelling is classified as "rented" even if it is provided without cash rent or at a reduced rent or if the dwelling is part of a co-operative. For census purposes, in a co-operative all members jointly own the co-operative and occupy their dwelling units under a lease agreement.

Structural Type. Refers to the structural arrangements of the dwelling.

Single House (or Single Detached)

Refers to a single dwelling not attached to any other building and surrounded on all sides by open space.

Semi-detached or Double House

Refers to one of two dwellings attached side by side but not attached to any other building and surrounded on all other sides by open space.

Duplex

Refers to one of two dwellings, one above the other, not attached to any other building and surrounded on all sides by open space.

Row House

Refers to one of three or more dwellings joined side by side but not having any other dwellings either above or below.

DÉFINITIONS - suite

tandis qu'en 1981, on leur demandait d'inscrire la première langue apprise et encore comprise. Cette modification a été apportée afin que la question du recensement corresponde à la définition de langue maternelle dans la Loi sur les langues officielles de 1968-1969.

Logement privé occupé. Logement privé occupé de façon permanente par une personne ou un groupe de personnes. Sont également inclus dans cette catégorie les logements privés dont les résidents habituels sont temporairement absents le jour du recensement. Sauf indication contraire, toutes les données présentées dans les publications sur le logement se rapportent aux logements privés occupés et non à des logements privés inoccupés ou à des logements occupés par des résidents étrangers et (ou) temporaires.

Mode d'occupation. Indique si le logement est possédé ou loué par un membre du ménage.

Un logement est classé "possédé" même s'il est hypothéqué ou grevé d'une autre créance. Le logement peut être situé sur un terrain donné ou pris en location, ou encore faire partie d'un condominium enregistré ou non.

Un logement est classé "loué" même s'il est donné en location sans loyer en argent ou à un loyer réduit, ou qu'il fait partie d'une coopérative. Aux fins du recensement, tous les membres d'une coopérative ont des parts dans cette coopérative et occupent leur logement en vertu d'un bail.

Type de construction. Type de construction du logement.

Maison individuelle (ou logement individuel non attenant)

Logement individuel non attenant à une autre construction et entouré d'espaces libres.

Maison jumelée ou maison double

Deux logements côte à côte réunis par un mur commun, mais non attenants à une autre construction, et entourés d'espaces libres.

Duplex

Deux logements superposés non attenants à une autre construction et entourés d'espaces libres.

Maison en rangée

Logement dans une rangée d'au moins trois logements réunis côte à côte sans autre logement au-dessus ou en dessous.

DEFINITIONS - Continued

Apartment in a Building That Has Five or More Storeys

Refers to a dwelling unit in a high-rise apartment building.

Apartment in a Building That Has Less Than Five Storeys

Refers to a dwelling unit in a triplex, quadruplex or a dwelling unit in a non-residential building or in a house that has been converted.

House Attached to a Non-residential Building

Refers to a single dwelling attached at ground level to another building (such as a store, etc.) but separated from it by a common wall running from ground to roof.

Mobile Home

Refers to a dwelling which has been designed and constructed to be transported on its own chassis and capable of being moved on short notice.

Other Movable Dwelling

Refers to a dwelling such as a tent, travel trailer, railroad car or houseboat.

Private Household. Refers to a person or group of persons (other than foreign residents) who occupy a private dwelling and do not have a usual place of residence elsewhere in Canada. The number of private households equals the number of occupied private dwellings.

Household Size. Refers to the number of persons in a PRIVATE HOUSEHOLD.

Census Family. Refers to a husband and a wife (with or without children who have never married, regardless of age), or a lone parent of any marital status, with one or more children who have never married, regardless of age, living in the same dwelling. For census purposes, persons living in a common-law type of arrangement are considered as now married, regardless of their legal marital status; they accordingly appear as a husband-wife family in the census family tables.

Census Family Composition. Refers to the classification of census families in terms of the number and/or age groups of children at home.

DÉFINITIONS - suite

Appartement dans un immeuble de cinq étages et plus

Logement dans une tour d'habitation.

Appartement dans un immeuble de moins de cinq étages

Logement dans un triplex ou un quadruplex, dans une construction non résidentielle ou dans une maison qui a été transformée.

Maison attenante à une construction non résidentielle

Logement individuel adossé au niveau du sol à une autre construction, par ex., un magasin, mais qui en est séparé par un mur commun s'élevant du sol au toit.

Habitation mobile

Logement conçu et construit pour être transporté sur son propre châssis et qu'on peut déplacer sans grand délai.

Autre logement mobile

Logement tel qu'une tente, une roulotte de voyage, une voiture de chemin de fer ou un bateau-maison.

Ménage privé. La ou les personnes (autres que des résidents étrangers) qui occupent un logement privé et qui n'ont pas de lieu de résidence habituelle ailleurs au Canada. Le nombre de ménages privés est égal au nombre de logements privés occupés.

Taille de ménage. Nombre de personnes dans un MÉNAGE PRIVÉ.

Famille de recensement. Époux et épouse (avec ou sans enfants jamais mariés, peu importe leur âge) ou un parent seul (peu importe son état matrimonial) avec un ou plusieurs enfants jamais mariés (quel que soit leur âge) vivant dans le même logement. Aux fins du recensement, les personnes vivant en union libre sont considérées comme "actuellement mariées", peu importe leur état matrimonial légal; elles figurent donc comme une famille époux-épouse dans les tableaux sur la famille de recensement.

Composition de la famille de recensement. Les familles de recensement sont classées selon le nombre et (ou) le groupe d'âge des enfants à la maison.

DEFINITIONS - Concluded

Census Family Status. Refers to the classification of the population into family and non-family persons.

Family persons refers to household members who belong to a census family.

Non-family persons refers to household members who do not belong to a census family.

Census Family Structure. Refers to the classification of census families into husband-wife families (with or without children present) and lone-parent families by sex of parent. Note however, in this bulletin, lone-parent families are not broken down by sex of parent.

CONFIDENTIALITY AND RANDOM ROUNDING

The figures shown in this report have been subjected to a confidentiality procedure known as "random rounding" to prevent the possibility of associating small figures with any identifiable individual. Under this method, all figures including totals are randomly rounded (either up or down) to a multiple of "5". This technique provides strong protection against direct, residual or negative disclosures without adding significant error to the census data. However, since totals are independently rounded, they do not necessarily equal the sum of individual rounded figures in distributions. Also, minor differences can be expected for corresponding totals and cell values in various census reports. Similarly, percentages, which are calculated on rounded figures, do not necessarily add to the total. Percentage distributions and rates for the most part are based on rounded data, while percentage changes and averages are based on unrounded data. Users are advised that each table is noted accordingly.

SAMPLING

The 1981 Census data were collected either on a 100% basis (i.e. from all households) or on a sample basis (i.e. from only a random sample of households) with data weighted to provide estimates of the entire population. The information in this report was collected on a 100% basis. All table headings are noted accordingly.

DÉFINITIONS - fin

Situation des particuliers dans la famille de recensement. Catégorisation de la population en personnes faisant partie d'une famille et en personnes hors famille.

Personnes faisant partie d'une famille - Membres d'un ménage qui font partie d'une famille de recensement.

Personnes hors famille - Membres d'un ménage qui ne font pas partie d'une famille de recensement.

Structure de la famille de recensement. Catégorisation des familles de recensement en familles époux-épouse (avec ou sans enfants présents) et en familles monoparentales selon le sexe du parent. Il est à noter, cependant, que dans ce bulletin, les familles monoparentales ne sont pas ventilées selon le sexe du parent.

CONFIDENTIALITÉ ET ARRONDISSEMENT ALÉATOIRE

Par souci de confidentialité, les chiffres publiés dans le présent rapport ont subi un arrondissement aléatoire qui supprime toute possibilité d'associer des chiffres à une personne facilement reconnaissable. Grâce à cette méthode, tous les chiffres, y compris les totaux, sont arrondis de façon aléatoire (vers le haut ou vers le bas) jusqu'à un multiple de "5". Cette technique assure une protection efficace contre la divulgation directe, négative ou par recoupements, sans ajouter d'erreur significative aux données. Cependant, comme les totaux sont arrondis séparément, ils ne correspondent pas nécessairement à la somme des chiffres arrondis dans les distributions. De plus, il faut s'attendre que les totaux et les autres chiffres correspondants dans divers bulletins du recensement présentent quelques légères différences. De même, la somme de pourcentages calculés à partir de chiffres arrondis ne correspond pas forcément au total des éléments. Les répartitions en pourcentage et les taux sont dans la plupart des cas basés sur des données arrondies, alors que les variations en pourcentage et les moyennes sont basées sur des données non arrondies. Les renvois au bas des tableaux avertissent l'utilisateur en conséquence.

ÉCHANTILLONNAGE

Les données du recensement de 1981 ont été recueillies sur une base de 100 % (c'est-à-dire auprès de tous les ménages) ou par un échantillonnage aléatoire des ménages; ces données sont pondérées afin de fournir des estimations sur l'ensemble de la population. Les renseignements figurant dans le présent bulletin ont été recueillis selon la première méthode. Tous les titres des tableaux ont été annotés en conséquence.

DATA QUALITY

Introduction

Any census data will be subject to error. Some of the errors will tend to cancel out over a large number of cases (i.e. for larger cells) as errors will be made in both directions (i.e. random errors). In general the proportion or rate of these random errors increases as the population or cell size decreases. Thus, small data values, even though collected on a 100% basis, should be used with some caution.

Other of the errors will tend not to cancel out as errors will have a tendency to occur in one direction more than another (systematic errors, for example, question wording which invites errors in one direction more than in the other) and will result in a bias.

The data contained in this bulletin are subject to coverage errors, response errors and to processing errors.

Coverage Error

A coverage error occurs in the census whenever a person or a household is missed completely or counted more than once. Since overcoverage is fairly rare in relation to undercoverage, the net effect of such errors is to introduce a downward bias in census figures, so that the published census estimates tend to underestimate the actual population.

A special study was undertaken in relation to the 1976 Census to measure the extent of the bias due to undercoverage. This study estimated the overall undercoverage rate to be of the order of 2% of the total population for persons and 2% for households. It also indicated that undercoverage is higher in certain segments of the population, e.g., young male adults and recent immigrants. Similar trends were obtained in connection with the 1971 Census.

A comparable study was undertaken for the 1981 Census but the results were not available at the time this report was published.

Response Error

A response error occurs when the response recorded is incorrect. Such errors may occur due to the respondent misinterpreting the question, inadvertently checking the wrong box, or even consciously checking the wrong box. Contributing to this error may be the questionnaire wording or organization, or the training and attitude of enumerators.

QUALITÉ DES DONNÉES

Introduction

Dans tout recensement, les données recueillies peuvent être entachées d'erreurs. Certaines de ces erreurs tendent à s'annuler à mesure que le nombre de cas observés augmente (c'est-à-dire dans le cas des classes plus importantes) puisque les erreurs se font dans les deux sens (erreurs aléatoires). De façon générale, la proportion ou le taux d'erreurs aléatoires augmente au fur et à mesure que la taille de la population ou de la classe diminue. Aussi, faut-il utiliser avec une certaine réserve les petits chiffres obtenus, même si ces données ont été recueillies auprès de l'ensemble de la population.

Dans d'autres cas, les erreurs ne s'annulent pas parce qu'elles ont tendance à se produire dans un sens plutôt que dans un autre. Il s'agit d'erreurs systématiques. Par exemple, le libellé d'une question peut favoriser les erreurs dans un sens particulier. Ces erreurs entraînent un biais.

Des erreurs d'observation, des erreurs de réponse et des erreurs de traitement ont pu influencer sur la qualité des données fournies dans le présent bulletin.

Erreur d'observation

Il y a erreur d'observation au recensement lorsqu'on oublie complètement une personne ou un ménage ou qu'on le compte plus d'une fois. Étant donné que le surdénombrement est assez rare par rapport au sous-dénombrement, de telles erreurs produisent un biais vers le bas dans les statistiques du recensement, de sorte que les estimations publiées du recensement tendent à sous-estimer le chiffre réel de population.

On a entrepris une étude spéciale sur le recensement de 1976 afin d'évaluer le biais entraîné par le sous-dénombrement. Selon les résultats, le taux global du sous-dénombrement serait de 2 % de l'ensemble de la population dans le cas des particuliers et de 2 % pour les ménages. L'étude a révélé que le sous-dénombrement est plus élevé dans certains groupes de la population, par exemple chez les jeunes adultes de sexe masculin et les nouveaux immigrants. On avait décelé les mêmes tendances lors du recensement de 1971.

Une étude similaire a été entreprise pour le recensement de 1981, mais les résultats n'étaient pas accessibles au moment de la parution du présent bulletin.

Erreur de réponse

Une erreur de réponse se produit lorsque la réponse enregistrée est incorrecte. De telles erreurs surviennent lorsque le répondant a mal interprété la question ou a coché la mauvaise case par inadvertance ou même volontairement. La formulation des questions ou le mode de présentation du questionnaire ainsi que la formation et l'attitude des agents recenseurs sont des facteurs qui peuvent favoriser ce genre d'erreurs.

Processing Error

Processing errors can occur when write-in answers are coded, when responses on the questionnaire are transcribed to be read by the computer, and when imputations are done either for non-response or for edit rejects.

A comprehensive assessment of the quality of the census data collected on a 100% basis will be included in Data Quality - Total Population (Catalogue No. 99-904).

SPECIAL NOTES

Mother Tongue

Comparability of the 1981 and 1976 Census mother tongue data is affected by a number of factors:

- (a) There has been a decrease in the non-response rate from 1.9% in 1976 to 1.1% in 1981. As a result, an unknown portion of the change in any given mother tongue is due to a better enumeration of the population.
- (b) In the 1976 Census the 1.9% of the population who did not respond to the mother tongue question had their language coded as Not Stated. In the 1981 Census the 1.1% of the population who did not respond to the question were assigned a specific language (see table below).
- (c) Procedures for the removal of multiple responses, provided by 2.4% of the 1981 population, have changed for the 1981 Census. In 1976, an arbitrary and deterministic processing edit blanked the multiple responses, leaving only one valid response for each individual. In the 1981 Census, multiple languages were assigned a single response using probabilistic computer algorithms (see table below for the redistribution of combinations of English, French and Other).
- (d) The category "Indian, n.o.s." includes persons who are of aboriginal ancestry and those of Asian Indian ancestry. In 1976, these persons were all coded to "Native Indian" as mother tongue.

Erreur de traitement

Des erreurs de traitement peuvent se produire lorsque des réponses en toutes lettres sont codées, lorsque les réponses du questionnaire sont transcrites en langage d'ordinateur et lorsqu'on fait des imputations pour tenir compte soit de la non-réponse soit des rejets au contrôle.

Une évaluation détaillée de la qualité des données du recensement recueillies sur une base intégrale sera présentée dans la publication Qualité des données - Population totale (n° 99-904 au catalogue).

NOTES SPÉCIALES

Langue maternelle

Un certain nombre de facteurs influent sur la comparabilité des données des recensements de 1981 et de 1976 sur la langue maternelle:

- a) Le taux de non-réponse est tombé de 1.9 % en 1976 à 1.1 % en 1981. Les changements observés pour certaines langues s'expliquent en partie par un meilleur dénombrement de la population.
- b) Au recensement de 1976, 1.9 % de la population n'avait pas répondu à la question sur la langue maternelle et l'on avait codé leur langue dans la catégorie "non déclarée". Au recensement de 1981, une langue précise a été attribuée au 1.1 % des recensés qui n'ont pas répondu à cette question (voir le tableau ci-dessous).
- c) Les procédures en vue de la suppression des réponses multiples, enregistrées chez 2.4 % de la population en 1981, ont été modifiées au recensement de 1981. En 1976, un contrôle arbitraire et déterminant supprimait les réponses multiples pour ne garder qu'une réponse valable pour chaque recensé. Au recensement de 1981, on a conservé une seule réponse en utilisant des algorithmes informatiques probabilistes (voir le tableau ci-dessous pour la redistribution des combinaisons comportant le français, l'anglais et autres langues).
- d) La catégorie "Indien, n.d.a." regroupe les personnes d'ascendance autochtone et celles qui sont d'ascendance indienne asiatique. En 1976, la langue maternelle de toutes ces personnes a été codée "langue amérindienne".

Mother Tongue Information as Reported by Assigned Mother Tongue, Canada, 1981

Données sur la langue maternelle déclarée selon la langue maternelle attribuée, Canada, 1981

Mother tongue as reported in 1981 Langue maternelle déclarée en 1981	1981 mother tongue assigned as Langue maternelle attribuée en 1981		
	English Anglais	French Français	Other Autre
English only - Anglais seulement	14,518,400
French only - Français seulement	...	6,077,695	...
Other only ^{1,2} - Autre seulement ^{1,2}	...	2,495	2,897,730
English and French ³ - Anglais et français ³	103,595	104,650	...
English and other ^{2,4} - Anglais et autre ^{2,4}	122,655	235	202,640
French and other ⁵ - Français et autre ⁵	...	9,305	12,945
English, French and other ³ - Anglais, français et autre ³	7,845	7,375	14,250
Non-response - Non-réponse	165,970	47,340	48,060
Total	14,918,460	6,249,095	3,175,625

Totals may not equal the sum of components due to rounding. - Les chiffres ayant été arrondis, leur somme peut ne pas correspondre aux totaux indiqués.

- 1 "Other" includes all non-official languages. - "Autre" comprend toutes les langues non officielles.
- 2 A number of write-in languages were potentially changed to French by computer edit (e.g., "Belgian" could be either "French" or "Flemish"). - Lors du traitement des données par ordinateur, le français a été attribué comme langue maternelle pour un certain nombre de réponses écrites (par ex., "belge" pouvait être "français" ou "flamand").
- 3 In 1976, a random choice was made between "English and French". - En 1976, on a fait un choix aléatoire entre le français et l'anglais.
- 4 In 1976, all records with "English and other" were assigned to "English". - En 1976, on a attribué l' "anglais" à tous les recensés qui avaient indiqué "Anglais et autre".
- 5 In 1976, all records with "French and other" were assigned to "French". - En 1976, on a attribué le "français" à tous les recensés qui avaient indiqué "Français et autre".

Users of these data should be aware that there is some impact on the comparability of the 1981 with 1976 Census data due to changes in processing procedures. However, problem-free information was provided by 96.5% of the population. Furthermore, for 98.0% of the population, the same data would have been published for 1981, whether the 1976 or the 1981 processing methodology had been used. For a more detailed explanation, users are referred to Data Quality - Total Population (Catalogue No. 99-904).

Structural Type Data

Users are advised that comparisons of structural type data with previous censuses should be approached with caution. Also, due to response bias in classifying certain structural types in the 1981 Census, the data for Single attached (semi-detached or double, row house, house attached to a non-residential building), Apartment less than 5 storeys, and Duplex should be used as one aggregate type, namely, Other Multiple Dwellings, as presented in the table(s) in this bulletin. More information concerning the nature of the problem

Les utilisateurs noteront que les modifications apportées aux procédures de traitement influent quelque peu sur la comparabilité des données des recensements de 1981 et de 1976. Signalons que 96.5 % de la population ont fourni des données précises. En outre, les mêmes données auraient paru pour 98.0 % de la population en 1981, peu importe que l'on eût employé la méthode de traitement de 1976 ou celle de 1981. Pour de plus amples renseignements, prière de consulter la publication Qualité des données - Population totale (n° 99-904 au catalogue).

Données sur le type de construction

Les usagers devront user de prudence lorsqu'ils compareront les données sur le type de construction avec celles des recensements précédents. En outre, par suite du biais de réponse dans la classification de certains types de construction au recensement de 1981, les données sur les logements individuels attenants (maisons jumelées ou doubles, maisons en rangée, maisons attenantes à une construction non résidentielle), les appartements dans un immeuble de moins de 5 étages et les duplex doivent être considérés comme appartenant à un seul groupe, c'est-à-dire autres logements multiples,

and the conditions under which the data may be used with more confidence will be contained in Data Quality - Total Population (Catalogue No. 99-904).

REFERENCE PRODUCTS

The 1981 Census Dictionary (Catalogue No. 99-901) contains the complete range of definitions for all variables and terms used in the 1981 Census data products. Of general interest would be information contained in Summary Guide - Total Population (Catalogue No. 99-902) and Summary Guide - Sample Population (Catalogue No. 99-903) which include lists and indexes of tables appearing in the data publications, as well as reproductions of the census questionnaire forms and basic indicators of data quality. Further details on the data quality may be obtained from Data Quality - Total Population (Catalogue No. 99-904) and Data Quality - Sample Population (Catalogue No. 99-905).

A wide range of other analytical and reference products are available and described, along with information on data products and available services, in Products and Services of the 1981 Census of Canada.

SYMBOLS

The following standard symbols are used in Statistics Canada publications:

- .. figures not available.
- ... figures not appropriate or not applicable.
- nil or zero.
- amount too small to be expressed.

comme on le présente dans le(s) tableau(x) de ce bulletin. Pour plus de renseignements sur la nature de ce problème et sur la façon d'utiliser les données, prière de consulter la publication Qualité des données - Population totale (n° 99-904 au catalogue).

PRODUITS DE RÉFÉRENCE


Le Dictionnaire du recensement de 1981 (n° 99-901 au catalogue) donne les définitions de toutes les variables et de tous les termes utilisés dans les produits du recensement de 1981. Les renseignements que renferment le Guide sommaire - Population totale (n° 99-902 au catalogue) et le Guide sommaire - Population-échantillon (n° 99-903 au catalogue), présentent un intérêt général puisqu'ils donnent la liste et l'index de tous les tableaux des publications ainsi qu'une reproduction des questionnaires du recensement et les indicateurs de base de la qualité des données. On peut obtenir plus de détails sur la qualité des données dans Qualité des données - Population totale (n° 99-904 au catalogue) et Qualité des données - Population-échantillon (n° 99-905 au catalogue).

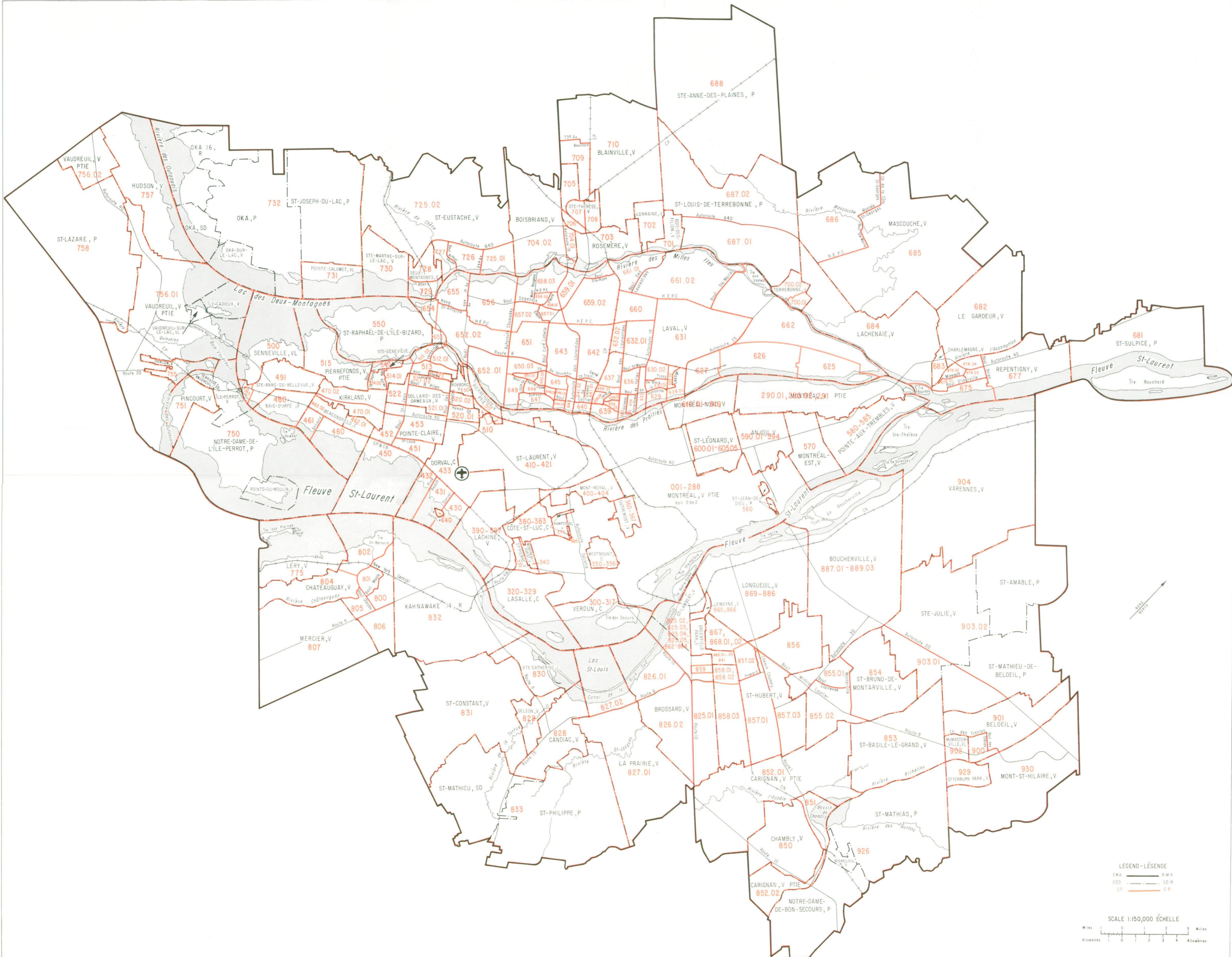
La publication Produits et services du recensement du Canada de 1981 décrit une foule d'autres analyses et de produits de référence, et fournit des renseignements sur les produits et services disponibles.

SIGNES CONVENTIONNELS

Les signes conventionnels suivants sont employés uniformément dans les publications de Statistique Canada:

- .. nombres indisponibles.
- ... n'ayant pas lieu de figurer.
- néant ou zéro.
- nombres infimes.



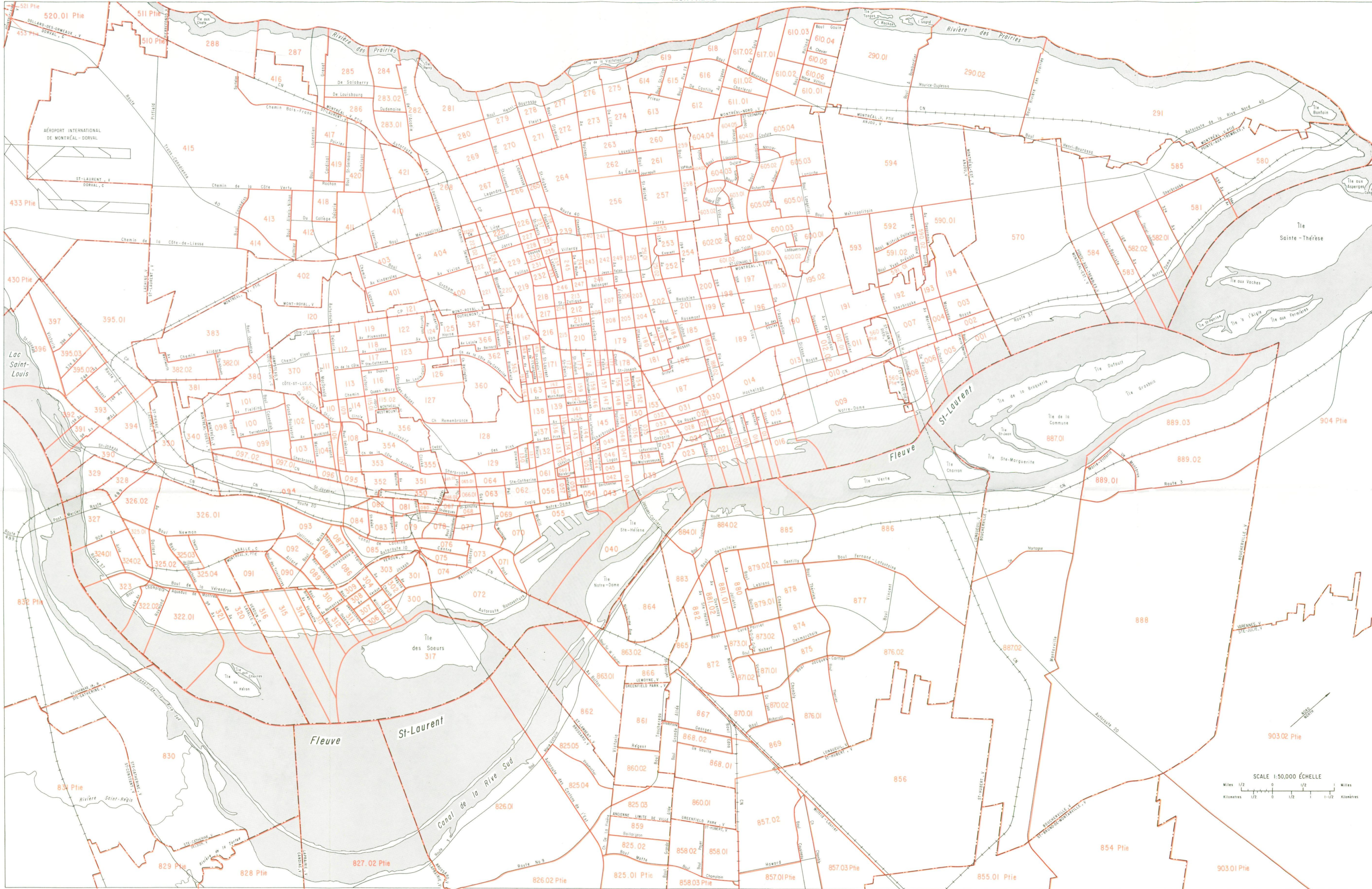


LEGEND - LÉGENDE

CMA ——— R.M.R.
 CSD - - - - - S.D.R.
 CT ——— S.R.

SCALE 1:150,000 ÉCHELLE

Miles 0 1 2 3 4
 Kilomètres 0 1 2 3 4



TABLES

-

TABLEAUX

TABLE 1. SELECTED POPULATION, DWELLING, HOUSEHOLD AND CENSUS FAMILY CHARACTERISTICS, FOR CENSUS TRACTS, 1981

(BASED ON 100% DATA)

CHARACTERISTICS	MONTREAL	CT - SR	CT - SR	CT - SR	CT - SR	CT - SR
	CMA - RMR (1)	001	002	003	004	005
POPULATION, 1976 (2)	2,802,547 A	3,126	3,551	7,945	4,027	4,163
POPULATION, 1981	2,828,349	2,843	3,101	7,156	3,621	3,622
LAND AREA IN SQUARE KILOMETRES, 1981	2,814.43	0.36	0.36	0.73	0.44	0.52
POPULATION DENSITY PER SQUARE KILOMETRE, 1981	1,004.9	7,897.2	8,613.9	9,802.7	8,228.5	6,965.4
SEX AND AGE GROUP:						
MALE, TOTAL	1,373,480	1,415	1,500	3,495	1,745	1,790
0-4 YEARS	94,005	90	75	195	85	85
5-9 YEARS	90,740	70	75	225	80	85
10-14 YEARS	103,130	95	105	275	100	95
15-19 YEARS	130,085	145	170	390	185	190
20-24 YEARS	140,745	175	180	390	200	220
25-34 YEARS	245,690	230	215	550	290	290
35-44 YEARS	187,130	150	185	485	185	225
45-54 YEARS	160,050	180	220	470	230	250
55-64 YEARS	120,855	175	165	330	235	195
65-69 YEARS	41,300	45	50	100	70	70
70 YEARS AND OVER	59,745	60	60	85	95	80
FEMALE, TOTAL	1,454,875	1,430	1,600	3,660	1,880	1,830
0-4 YEARS	89,035	85	85	205	80	105
5-9 YEARS	86,465	70	85	190	75	60
10-14 YEARS	98,400	80	140	270	105	105
15-19 YEARS	126,205	135	155	380	155	140
20-24 YEARS	142,575	165	155	430	200	205
25-34 YEARS	253,480	225	220	580	285	310
35-44 YEARS	193,570	160	200	525	225	215
45-54 YEARS	166,145	205	235	495	250	255
55-64 YEARS	139,980	175	190	340	285	235
65-69 YEARS	54,825	50	55	100	85	80
70 YEARS AND OVER	104,195	75	85	140	125	120
MARITAL STATUS:						
SINGLE (NEVER MARRIED), TOTAL	1,243,370	1,190	1,295	3,025	1,465	1,485
SINGLE (NEVER MARRIED), 15 YEARS OF AGE AND OVER	681,600	705	730	1,665	945	940
MARRIED (3)	1,370,190	1,445	1,565	3,695	1,850	1,805
WIDOWED	141,085	130	155	290	215	220
DIVORCED	73,700	80	85	145	95	115
MOTHER TONGUE:						
ENGLISH	520,480	80	120	420	175	130
FRENCH	1,936,205	2,600	2,725	5,680	3,295	3,445
ITALIAN	129,565	115	215	960	105	15
GREEK	42,825	15	5	10	-	-
PORTUGUESE	22,120	10	-	30	5	-
GERMAN	18,785	5	-	10	5	5
OTHER	158,375	15	30	35	35	20
OCCUPIED PRIVATE DWELLINGS, TOTAL (4)	1,026,925	1,015	1,080	2,390	1,400	1,390
OWNED	427,800	355	425	920	520	485
RENTED	599,120	660	660	1,465	885	925
SINGLE DETACHED	274,935	45	135	255	195	95
APARTMENT, 5 OR MORE STOREYS	91,885	-	10	15	5	40
OTHER MULTIPLE DWELLINGS	656,705	965	940	2,110	1,195	1,255
SINGLE ATTACHED	141,430	210	240	540	295	300
APARTMENT, LESS THAN 5 STOREYS	392,715	420	355	820	495	535
DUPLEX	122,555	335	350	760	405	415
PRIVATE HOUSEHOLDS, TOTAL	1,026,820	1,010	1,080	2,390	1,400	1,390
BY NUMBER OF PERSONS:						
1	243,040	185	180	320	320	305
2	298,990	315	320	690	465	455
3	185,060	240	255	550	290	280
4-5	259,835	230	290	740	275	315
6-9	39,295	40	35	90	45	35
10 OR MORE	695	-	-	-	-	-
BY NUMBER OF FAMILIES:						
0	293,390	225	230	415	380	385
1	724,975	785	850	1,950	1,010	995
2 OR MORE	8,560	10	10	25	10	10
POPULATION IN PRIVATE HOUSEHOLDS, TOTAL	2,774,020	2,805	3,090	7,125	3,605	3,590
AVERAGE NUMBER OF PERSONS PER PRIVATE HOUSEHOLD	2.7	2.8	2.8	3.0	2.6	2.6

SEE NOTE (S) AND FOOTNOTE (S) AT END OF TABLE.

TABEAU 1. CERTAINES CARACTERISTIQUES DE LA POPULATION, DES LOGEMENTS, DES MENAGES ET DES FAMILLES DE RECENSEMENT, SECTEURS DE RECENSEMENT, 1981

(BASE SUR LES DONNEES A 100%)

CT - SR 006	CT - SR 007	CT - SR 008	CT - SR 009	CT - SR 010	CT - SR 011	CARACTERISTIQUES
6,346	6,761	3,815	5,204	1,937	4,821	POPULATION, 1976 (2)
5,745	6,084	3,393	4,625	1,682	4,515	POPULATION, 1981
0,49	1,09	0,67	3,26	0,75	0,62	SUPERFICIE EN KILOMETRES CARRES, 1981
11 724,5	5 581,7	5 064,2	1 418,7	2 242,7	7 282,3	DENSITE DE LA POPULATION PAR KILOMETRE CARRE, 1981
2,900	2,945	1,665	2,250	865	2,105	SEXE ET GROUPE D'AGE:
230	160	70	145	40	100	MASCULIN, TOTAL
175	150	90	110	30	90	0-4 ANS
200	185	105	190	55	120	5-9 ANS
280	275	155	215	100	200	10-14 ANS
300	345	210	260	90	250	15-19 ANS
435	430	235	385	125	310	20-24 ANS
365	355	215	290	115	225	25-34 ANS
345	370	210	285	135	300	35-44 ANS
290	400	210	250	105	285	45-54 ANS
100	130	75	60	25	100	55-64 ANS
180	155	90	75	35	115	65-69 ANS
						70 ANS ET PLUS
2,845	3,135	1,730	2,370	820	2,415	FEMININ, TOTAL
180	150	75	140	35	85	0-4 ANS
170	130	80	135	35	85	5-9 ANS
210	150	85	145	60	135	10-14 ANS
290	300	155	230	80	220	15-19 ANS
330	330	195	230	75	260	20-24 ANS
505	465	235	385	120	300	25-34 ANS
390	380	210	330	95	265	35-44 ANS
335	405	240	290	135	355	45-54 ANS
245	450	220	280	110	355	55-64 ANS
75	165	95	85	25	115	65-69 ANS
115	210	140	125	50	230	70 ANS ET PLUS
2,610	2,375	1,360	1,925	690	1,815	ETAT MATRIMONIAL:
1,450	1,455	860	1,060	430	1,200	CELIBATAIRES (JAMAIS MARIE(E)S), TOTAL
2,720	3,230	1,775	2,345	855	2,290	CELIBATAIRES (JAMAIS MARIE(E)S), 15 ANS
235	325	185	230	90	310	ET PLUS
175	155	70	125	45	100	MARIE(E)S (3)
						VEUFS-VEUVES
						DIVORCE(E)S
305	510	115	270	85	365	LANGUE MATERNELLE:
5,295	5,215	3,220	4,260	1,555	3,715	ANGLAIS
45	225	15	45	10	235	FRANCAIS
-	20	5	5	-	5	ITALIEN
55	10	-	10	5	10	GREC
10	15	10	10	5	15	PORTUGAIS
30	95	20	25	25	175	ALLEMAND
						AUTRES
1,880	2,300	1,255	1,645	595	1,810	LOGEMENTS PRIVES OCCUPES, TOTAL (4)
430	1,090	595	605	240	640	POSSEDES
1,460	1,210	660	1,040	355	1,170	LOUES
70	740	190	225	60	310	INDIVIDUELS NON ATTENANTS
40	15	5	10	-	110	APPARTEMENTS, 5 ETAGES ET PLUS
1,775	1,545	1,065	1,405	535	1,390	AUTRES LOGEMENTS MULTIPLES
250	325	425	320	150	315	INDIVIDUELS ATTENANTS
1,255	815	310	700	185	795	APPARTEMENTS, MOINS DE 5 ETAGES
275	400	330	385	195	285	DUPLEX
1,885	2,300	1,260	1,645	595	1,810	MENAGES PRIVES, TOTAL
255	400	255	270	115	490	SELON LE NOMBRE DE PERSONNES:
610	850	400	515	185	585	1
465	525	280	390	120	325	2
500	465	290	410	145	365	3
50	60	35	55	15	45	4-5
-	-	-	-	-	-	6-9
						10 ET PLUS
345	525	295	335	135	565	SELON LE NOMBRE DE FAMILLES:
1,515	1,760	955	1,290	455	1,235	0
20	20	5	15	-	10	1
						2 ET PLUS
5,370	6,060	3,385	4,595	1,610	4,505	POPULATION DANS LES MENAGES PRIVES, TOTAL
2,8	2,6	2,7	2,8	2,7	2,5	NOMBRE MOYEN DE PERSONNES PAR MENAGE
						PRIVE

VOIR NOTA ET RENVOI(S) A LA FIN DU TABLEAU.

TABLE 1. SELECTED POPULATION, DWELLING, HOUSEHOLD AND CENSUS FAMILY CHARACTERISTICS, FOR CENSUS TRACTS, 1981

(BASED ON 100% DATA)

CHARACTERISTICS	MONTREAL	CT - SR	CT - SR	CT - SR	CT - SR	CT - SR
	CMA - RMR (1)	001	002	003	004	005
FAMILIES IN PRIVATE HOUSEHOLDS, TOTAL	742,180	795	870	1,995	1,030	1,015
HUSBAND-WIFE FAMILIES	639,870	680	740	1,750	865	855
LONE-PARENT FAMILIES	102,315	120	130	245	165	160
BY NUMBER OF CHILDREN AT HOME:						
0	234,170	250	250	560	370	345
1	206,285	270	285	625	330	330
2	195,025	185	210	535	210	240
3-4	98,605	95	105	260	110	95
5 OR MORE	8,100	5	10	15	5	5
CHILDREN AT HOME, TOTAL	958,605	960	1,100	2,600	1,140	1,135
UNDER 6 YEARS	214,760	195	190	455	205	220
6-14 YEARS	334,175	275	350	875	305	310
15-17 YEARS	139,905	155	175	410	180	170
18-24 YEARS	211,525	255	290	705	325	300
25 YEARS AND OVER	58,235	80	90	155	130	130
AVERAGE NUMBER OF PERSONS PER FAMILY	3.2	3.1	3.1	3.2	2.9	3.0
AVERAGE NUMBER OF CHILDREN PER FAMILY (5)	1.3	1.2	1.3	1.3	1.1	1.1
FAMILY PERSONS IN PRIVATE HOUSEHOLDS	2,340,660	2,435	2,700	6,355	3,035	3,005
NON-FAMILY PERSONS IN PRIVATE HOUSEHOLDS	433,360	370	395	765	570	585

SEE NOTE (S) AND FOOTNOTE (S) AT END OF TABLE.

TABEAU 1. CERTAINES CARACTERISTIQUES DE LA POPULATION, DES LOGEMENTS, DES MENAGES ET DES FAMILLES DE RECENSEMENT, SECTEURS DE RECENSEMENT, 1981

(BASE SUR LES DONNEES A 100%)

CT - SR 006	CT - SR 007	CT - SR 008	CT - SR 009	CT - SR 010	CT - SR 011	CARACTERISTIQUES
1,560	1,790	965	1,320	460	1,260	FAMILLES DANS LES MENAGES PRIVES, TOTAL
1,225	1,535	840	1,090	395	1,070	FAMILLES EPOUX-EPOUSE
330	255	130	235	65	190	FAMILLES MONOPARENTALES
						SELON LE NOMBRE D'ENFANTS A LA MAISON:
450	680	340	425	140	470	0
515	575	300	430	160	375	1
405	360	230	300	120	280	2
180	160	90	160	45	140	3-4
.5	15	10	10	5	5	5 ET PLUS
1,950	1,890	1,105	1,585	545	1,405	ENFANTS A LA MAISON, TOTAL
465	345	175	320	85	210	MOINS DE 6 ANS
660	550	310	525	170	380	6-14 ANS
315	305	170	245	85	230	15-17 ANS
415	525	330	385	150	450	18-24 ANS
100	165	125	115	55	130	25 ANS ET PLUS
3.0	2.9	3.0	3.0	3.0	3.0	NOMBRE MOYEN DE PERSONNES PAR FAMILLE
1.3	1.1	1.1	1.2	1.2	1.1	NOMBRE MOYEN D'ENFANTS PAR FAMILLE (5)
4,740	5,215	2,910	3,995	1,395	3,735	PERSONNES FAISANT PARTIE D'UNE FAMILLE
630	850	475	600	215	770	DANS LES MENAGES PRIVES
						PERSONNES HORS FAMILLE DANS LES MENAGES PRIVES

TABLE 1. SELECTED POPULATION, DWELLING, HOUSEHOLD AND CENSUS FAMILY CHARACTERISTICS, FOR CENSUS TRACTS, 1981

(BASED ON 100% DATA)

CHARACTERISTICS	CT - SR	CT - SR	CT - SR	CT - SR	CT - SR	CT - SR
	012.01	012.02	013	014	015	016
POPULATION, 1976 (2)	3,687	4,770	5,839	6,223	4,428	3,747
POPULATION, 1981	3,202	4,789	5,113	5,486	3,815	3,213
LAND AREA IN SQUARE KILOMETRES, 1981	0.21	0.35	1.04	1.68	0.36	0.39
POPULATION DENSITY PER SQUARE KILOMETRE, 1981	15 247,6	13 302,8	4 916,3	3 265,5	10 587,2	8 238,5
SEX AND AGE GROUP:						
MALE, TOTAL	1,460	2,215	2,470	2,655	1,830	1,495
0- 4 YEARS	100	150	115	95	120	75
5- 9 YEARS	85	125	100	115	95	80
10-14 YEARS	130	110	150	150	120	85
15-19 YEARS	140	185	200	320	205	135
20-24 YEARS	175	305	265	360	230	185
25-34 YEARS	235	450	390	465	325	225
35-44 YEARS	195	260	300	295	190	140
45-54 YEARS	185	260	340	370	225	175
55-64 YEARS	140	205	335	260	190	185
65-69 YEARS	40	60	135	105	65	60
70 YEARS AND OVER	45	100	150	125	75	150
FEMALE, TOTAL	1,740	2,575	2,640	2,820	1,985	1,720
0- 4 YEARS	75	125	105	100	110	75
5- 9 YEARS	85	105	85	100	95	60
10-14 YEARS	100	125	120	180	125	90
15-19 YEARS	165	220	190	300	190	130
20-24 YEARS	190	370	245	330	225	155
25-34 YEARS	310	480	350	410	295	215
35-44 YEARS	250	295	300	300	220	140
45-54 YEARS	230	310	385	380	220	175
55-64 YEARS	180	225	420	375	225	215
65-69 YEARS	75	110	180	120	105	70
70 YEARS AND OVER	90	210	255	235	175	380
MARITAL STATUS:						
SINGLE (NEVER MARRIED), TOTAL	1,370	1,965	1,885	2,550	1,800	1,355
SINGLE (NEVER MARRIED), 15 YEARS OF AGE AND OVER	800	1,230	1,215	1,820	1,140	880
MARRIED (3)	1,520	2,340	2,670	2,350	1,675	1,320
WIDOWED	180	315	405	370	210	410
DIVORCED	130	170	160	215	135	130
MOTHER TONGUE:						
ENGLISH	250	380	245	320	150	415
FRENCH	2,620	3,655	4,665	4,875	3,590	2,725
ITALIAN	140	325	35	105	-	10
GREEK	-	40	5	15	5	5
PORTUGUESE	55	175	55	20	25	10
GERMAN	-	10	5	5	-	5
OTHER	125	205	100	145	45	50
OCCUPIED PRIVATE DWELLINGS, TOTAL (4)	1,295	1,955	2,170	2,330	1,470	1,140
OWNED	135	250	745	380	175	125
RENTED	1,160	1,700	1,430	1,950	1,300	1,015
SINGLE DETACHED	-	-	150	150	10	10
APARTMENT, 5 OR MORE STOREYS	5	130	25	60	15	10
OTHER MULTIPLE DWELLINGS	1,295	1,820	1,995	2,120	1,445	1,115
SINGLE ATTACHED	20	120	485	335	190	190
APARTMENT, LESS THAN 5 STOREYS	1,275	1,580	935	1,630	1,205	900
DUPLEX	5	120	575	160	55	30
PRIVATE HOUSEHOLDS, TOTAL	1,295	1,955	2,170	2,330	1,475	1,140
BY NUMBER OF PERSONS:						
1	320	575	630	770	405	355
2	430	655	760	750	445	335
3	275	355	370	380	280	195
4-5	255	315	380	355	285	200
6-9	15	50	30	65	50	50
10 OR MORE	-	-	-	-	-	5
BY NUMBER OF FAMILIES:						
0	405	695	725	955	505	425
1	890	1,240	1,435	1,370	960	700
2 OR MORE	5	15	10	5	10	10
POPULATION IN PRIVATE HOUSEHOLDS, TOTAL	3,190	4,625	5,085	5,400	3,725	2,820
AVERAGE NUMBER OF PERSONS PER PRIVATE HOUSEHOLD	2.5	2.4	2.3	2.3	2.5	2.5

SEE NOTE (S) AND FOOTNOTE (S) AT END OF TABLE.

TABEAU 1. CERTAINES CARACTERISTIQUES DE LA POPULATION, DES LOGEMENTS, DES MENAGES ET DES FAMILLES DE RECENSEMENT, SECTEURS DE RECENSEMENT, 1981

(BASE SUR LES DONNEES A 100%)

CT - SR 017	CT - SR 018	CT - SR 019	CT - SR 020	CT - SR 021	CT - SR 022	CARACTERISTIQUES
2,905	2,868	2,809	3,394	3,460	2,125	POPULATION, 1976 (2)
2,436	2,534	2,372	2,852	2,915	1,748	POPULATION, 1981
0,21	0,31	0,31	0,28	0,26	0,18	SUPERFICIE EN KILOMETRES CARRES, 1981
11 600,0	8 174,2	7 651,6	10 185,7	11 211,5	9 711,1	DENSITE DE LA POPULATION PAR KILOMETRE CARRE, 1981
1,205	1,250	1,160	1,290	1,385	860	SEXE ET GROUPE D'AGE:
60	70	85	60	75	75	MASCULIN, TOTAL
75	55	80	55	75	55	0-4 ANS
100	75	90	105	105	65	5-9 ANS
135	110	125	135	135	80	10-14 ANS
155	150	135	185	175	100	15-19 ANS
195	205	180	195	185	135	20-24 ANS
125	135	115	135	170	85	25-34 ANS
150	150	130	175	180	110	35-44 ANS
110	160	135	135	145	95	45-54 ANS
40	60	35	55	50	25	55-64 ANS
55	80	55	60	90	35	65-69 ANS
						70 ANS ET PLUS
1,230	1,285	1,210	1,565	1,530	885	FEMININ, TOTAL
55	60	60	70	70	50	0-4 ANS
60	60	70	70	65	50	5-9 ANS
85	60	80	80	100	70	10-14 ANS
130	85	135	135	150	95	15-19 ANS
125	145	135	135	165	95	20-24 ANS
180	185	180	180	180	115	25-34 ANS
150	125	105	135	160	95	35-44 ANS
170	145	160	180	190	120	45-54 ANS
140	200	135	170	180	90	55-64 ANS
45	85	60	85	95	35	65-69 ANS
100	140	95	325	175	70	70 ANS ET PLUS
1,120	1,065	1,125	1,295	1,325	835	ETAT MATRIMONIAL:
690	685	670	860	835	465	CELIBATAIRES (JAMAIS MARIE (E)S), TOTAL
1,090	1,140	965	1,130	1,210	735	CELIBATAIRES (JAMAIS MARIE (E)S), 15 ANS ET PLUS
140	245	170	315	265	125	MARIE (E)S (3)
80	85	110	105	120	55	VEUFS-VEUVES
						DIVORCE (E)S
120	115	120	130	100	60	LANGUE MATERNELLE:
2,260	2,340	2,185	2,660	2,795	1,680	ANGLAIS
5	5	5	20	-	-	FRAOCAIS
-	-	15	5	5	-	ITALIEN
35	55	15	15	-	-	GREC
-	5	-	-	5	-	PORTUGAIS
20	25	30	20	15	10	ALLEMAND
						AUTRES
810	1,080	925	1,030	1,155	655	LOGEMENTS PRIVES OCCUPES, TOTAL (4)
85	110	90	120	105	80	POSSEDES
820	980	835	915	1,045	575	LOUES
-	10	20	15	-	5	INDIVIDUELS NON ATTENANTS
-	5	10	5	170	5	APPARTEMENTS, 5 ETAGES ET PLUS
905	1,070	895	1,010	980	645	AUTRES LOGEMENTS MULTIPLES
85	120	205	190	200	170	INDIVIDUELS ATTENANTS
805	925	645	780	755	450	APPARTEMENTS, MOINS DE 5 ETAGES
10	30	45	40	30	25	DUPLEX
905	1,095	925	1,030	1,150	660	MENAGES PRIVES, TOTAL
215	380	285	325	370	180	SELON LE NOMBRE DE PERSONNES:
285	360	245	315	330	180	1
170	150	175	150	175	120	2
200	175	180	190	225	145	3
40	30	40	50	50	25	4-5
5	-	5	5	-	-	6-9
						10 ET PLUS
285	460	350	395	450	230	SELON LE NOMBRE DE FAMILLES:
615	625	565	630	695	420	0
10	10	5	5	5	5	1
						2 ET PLUS
2,430	2,505	2,365	2,565	2,885	1,735	POPULATION DANS LES MENAGES PRIVES, TOTAL
2.7	2.3	2.6	2.5	2.5	2.6	NOMBRE MOYEN DE PERSONNES PAR MENAGE PRIVE

VOIR NOTA ET RENVOI (S) A LA FIN DU TABLEAU.

TABLE 1. SELECTED POPULATION, DWELLING, HOUSEHOLD AND CENSUS FAMILY CHARACTERISTICS, FOR CENSUS TRACTS, 1981

(BASED ON 100% DATA)

CHARACTERISTICS	CT - SR	CT - SR	CT - SR	CT - SR	CT - SR	CT - SR
	012.01	012.02	013	014	015	016
FAMILIES IN PRIVATE HOUSEHOLDS, TOTAL	900	1,280	1,455	1,380	975	720
HUSBAND-WIFE FAMILIES	700	1,055	1,240	1,045	750	560
LONE-PARENT FAMILIES	200	220	210	335	225	160
BY NUMBER OF CHILDREN AT HOME:						
0	285	480	605	465	285	245
1	310	405	430	460	340	205
2	230	285	305	285	215	170
3-4	75	100	105	145	110	85
5 OR MORE	5	5	5	20	25	15
CHILDREN AT HOME, TOTAL	1,025	1,340	1,395	1,625	1,255	900
UNDER 6 YEARS	205	320	240	220	255	170
6-14 YEARS	355	410	405	480	380	280
15-17 YEARS	155	210	225	300	200	140
18-24 YEARS	230	320	365	460	320	235
25 YEARS AND OVER	80	85	155	165	100	80
AVERAGE NUMBER OF PERSONS PER FAMILY	2.9	2.9	2.8	2.9	3.1	3.0
AVERAGE NUMBER OF CHILDREN PER FAMILY (5)	1.1	1.0	1.0	1.2	1.3	1.3
FAMILY PERSONS IN PRIVATE HOUSEHOLDS	2,620	3,675	4,090	4,050	2,985	2,175
NON-FAMILY PERSONS IN PRIVATE HOUSEHOLDS	570	950	990	1,350	745	645

SEE NOTE (S) AND FOOTNOTE (S) AT END OF TABLE.

TABEAU 1. CERTAINES CARACTERISTIQUES DE LA POPULATION, DES LOGEMENTS, DES MENAGES ET DES FAMILLES DE RECENSEMENT, SECTEURS DE RECENSEMENT, 1981

(BASE SUR LES DONNEES A 100%)

CT - SR 017	CT - SR 018	CT - SR 019	CT - SR 020	CT - SR 021	CT - SR 022	CARACTERISTIQUES
635	650	585	635	710	430	FAMILLES DANS LES MENAGES PRIVES, TOTAL
495	510	425	475	540	330	FAMILLES EPOUX-EPOUSE
140	140	160	165	170	95	FAMILLES MONOPARENTALES
						SELON LE NOMBRE D'ENFANTS A LA MAISON:
190	260	170	200	225	120	0
190	185	180	200	200	125	1
150	130	140	130	160	105	2
90	70	85	85	100	70	3-4
15	5	20	15	15	5	5 ET PLUS
850	705	830	855	955	605	ENFANTS A LA MAISON, TOTAL
140	150	170	150	155	145	MOINS DE 6 ANS
280	215	270	270	315	210	6-14 ANS
145	100	135	135	155	100	15-17 ANS
225	160	180	210	250	115	18-24 ANS
65	80	70	85	80	40	25 ANS ET PLUS
3.1	2.9	3.1	3.1	3.1	3.2	NOMBRE MOYEN DE PERSONNES PAR FAMILLE
1.3	1.1	1.4	1.3	1.3	1.4	NOMBRE MOYEN D'ENFANTS PAR FAMILLE (5)
1,980	1,865	1,835	1,960	2,205	1,365	PERSONNES FAISANT PARTIE D'UNE FAMILLE
455	640	530	600	685	370	DANS LES MENAGES PRIVES
						PERSONNES HORS FAMILLE DANS LES MENAGES PRIVES

VOIR NOTA ET RENVOI(S) A LA FIN DU TABLEAU.

TABLE 1. SELECTED POPULATION, DWELLING, HOUSEHOLD AND CENSUS FAMILY CHARACTERISTICS, FOR CENSUS TRACTS, 1981

(BASED ON 100% DATA)

CHARACTERISTICS	CT - SR	CT - SR	CT - SR	CT - SR	CT - SR	CT - SR
	023	024	025	026	027	028
POPULATION, 1976 (2)	1,446	3,226	2,680	2,389	2,569	2,894
POPULATION, 1981	1,156	2,732	2,253	2,043	2,080	2,506
LAND AREA IN SQUARE KILOMETRES, 1981	0,13	0,23	0,10	0,10	0,10	0,16
POPULATION DENSITY PER SQUARE KILOMETRE, 1981	8 892,3	11 878,3	22 530,0	20 430,0	20 900,0	15 662,5
SEX AND AGE GROUP:						
MALE, TOTAL	570	1,335	1,100	975	1,015	1,180
0-4 YEARS	35	65	65	45	45	50
5-9 YEARS	25	70	55	40	50	55
10-14 YEARS	50	85	80	75	70	75
15-19 YEARS	50	135	130	100	120	115
20-24 YEARS	80	170	110	120	130	155
25-34 YEARS	100	200	160	145	160	190
35-44 YEARS	50	145	125	115	105	105
45-54 YEARS	75	170	165	135	110	150
55-64 YEARS	65	150	125	115	125	150
65-69 YEARS	10	60	35	30	35	55
70 YEARS AND OVER	20	90	45	60	55	75
FEMALE, TOTAL	590	1,400	1,150	1,065	1,080	1,330
0-4 YEARS	45	65	60	40	50	55
5-9 YEARS	30	80	65	45	35	55
10-14 YEARS	30	70	70	60	70	55
15-19 YEARS	65	135	105	85	90	110
20-24 YEARS	85	155	140	115	120	130
25-34 YEARS	100	200	145	140	150	185
35-44 YEARS	55	140	135	115	120	145
45-54 YEARS	80	180	140	145	145	175
55-64 YEARS	50	180	150	145	145	195
65-69 YEARS	20	85	50	60	70	100
70 YEARS AND OVER	30	115	85	115	95	125
MARITAL STATUS:						
SINGLE (NEVER MARRIED), TOTAL	575	1,250	1,030	905	960	1,005
SINGLE (NEVER MARRIED), 15 YEARS OF AGE AND OVER	360	820	635	595	640	665
MARRIED (3)	470	1,180	980	915	845	1,180
WIDOWED	70	200	150	165	185	220
DIVORCED	45	105	95	60	100	100
MOTHER TONGUE:						
ENGLISH	35	95	60	60	50	70
FRENCH	1,100	2,620	2,170	1,950	2,000	2,385
ITALIAN	-	10	5	5	5	10
GREEK	-	-	5	-	10	20
PORTUGUESE	5	-	-	-	5	10
GERMAN	5	-	-	-	-	-
OTHER	10	15	15	30	15	10
OCCUPIED PRIVATE DWELLINGS, TOTAL (4)	475	1,075	900	855	885	1,055
OWNED	45	125	100	100	125	135
RENTED	430	950	800	755	760	920
SINGLE DETACHED	5	20	10	5	5	5
APARTMENT, 5 OR MORE STOREYS	5	-	15	10	20	10
OTHER MULTIPLE DWELLINGS	470	1,055	875	840	860	1,045
SINGLE ATTACHED	120	250	185	80	165	275
APARTMENT, LESS THAN 5 STOREYS	335	760	670	745	655	750
DUPLEX	20	45	20	15	40	15
PRIVATE HOUSEHOLDS, TOTAL	480	1,075	905	855	880	1,055
BY NUMBER OF PERSONS:						
1	150	290	280	275	305	305
2	145	350	240	285	275	395
3	85	200	180	135	130	165
4-5	85	190	175	140	145	165
6-9	15	40	30	30	35	25
10 OR MORE	-	-	-	-	-	-
BY NUMBER OF FAMILIES:						
0	180	390	330	340	380	360
1	290	680	565	510	505	690
2 OR MORE	-	10	5	-5	-	-
POPULATION IN PRIVATE HOUSEHOLDS, TOTAL	1,155	2,680	2,240	2,035	2,065	2,485
AVERAGE NUMBER OF PERSONS PER PRIVATE HOUSEHOLD	2.4	2.5	2.5	2.4	2.3	2.4

SEE NOTE (5) AND FOOTNOTE (5) AT END OF TABLE.

TABEAU 1. CERTAINES CARACTERISTIQUES DE LA POPULATION, DES LOGEMENTS, DES MENAGES ET DES FAMILLES DE RECENSEMENT, SECTEURS DE RECENSEMENT, 1981

(BASE SUR LES DONNEES A 100%)

CT - SR	CT - SR	CT - SR	CT - SR	CT - SR	CT - SR	CARACTERISTIQUES
029	030	031	032	033	034	
4,643	3,918	3,456	2,018	2,307	3,037	POPULATION, 1976 (2)
4,024	3,411	2,997	1,745	2,077	2,847	POPULATION, 1981
0,31	0,28	0,26	0,13	0,16	0,21	SUPERFICIE EN KILOMETRES CARRES, 1981
12 880,6	12 182,1	11 526,8	13 423,1	12 981,3	13 557,1	DENSITE DE LA POPULATION PAR KILOMETRE CARRE, 1981
						SEXE ET GROUPE D'AGE:
1,875	1,640	1,500	835	1,025	1,385	MASCULIN, TOTAL
100	70	55	45	70	80	0-4 ANS
85	50	40	20	55	90	5-9 ANS
110	65	55	45	60	120	10-14 ANS
160	130	130	65	95	130	15-19 ANS
215	245	230	95	110	170	20-24 ANS
300	355	300	165	205	240	25-34 ANS
200	210	190	115	100	145	35-44 ANS
245	190	190	100	125	180	45-54 ANS
215	185	175	100	125	125	55-64 ANS
70	60	55	50	40	45	65-69 ANS
170	70	80	45	45	65	70 ANS ET PLUS
2,150	1,775	1,495	910	1,050	1,460	FEMININ, TOTAL
80	55	50	45	65	70	0-4 ANS
85	45	35	40	60	80	5-9 ANS
100	75	45	45	50	110	10-14 ANS
150	165	100	65	105	150	15-19 ANS
215	250	205	100	110	150	20-24 ANS
270	270	230	130	170	210	25-34 ANS
200	190	170	105	95	170	35-44 ANS
270	220	215	110	145	185	45-54 ANS
270	250	235	125	130	165	55-64 ANS
115	95	100	55	40	55	65-69 ANS
395	155	115	95	75	110	70 ANS ET PLUS
1,660	1,490	1,300	790	960	1,350	ETAT MATRIMONIAL:
1,095	1,135	1,015	550	600	805	CELIBATAIRES (JAMAIS MARIE (E)S), TOTAL
1,730	1,515	1,355	735	895	1,155	CELIBATAIRES (JAMAIS MARIE (E)S), 15 ANS ET PLUS
515	255	210	140	150	180	MARIE (E)S (3)
115	150	135	80	75	155	VEUFS-VEUVES
						DIVORCE (E)S
115	125	155	135	80	115	LANGUE MATERNELLE:
3,825	3,110	2,520	1,300	1,895	2,540	ANGLAIS
10	20	35	10	5	15	FRANCAIS
15	10	75	5	-	-	ITALIEN
-	15	25	45	5	15	GREC
-	5	5	10	-	5	PORTUGAIS
55	130	185	240	85	160	ALLEMAND
						AUTRES
1,645	1,660	1,320	900	840	1,130	LOGEMENTS PRIVES OCCUPES, TOTAL (4)
225	210	305	145	160	175	POSEDES
1,420	1,455	1,215	755	685	955	LOUES
25	10	20	15	25	20	INDIVIDUELS NON ATTENANTS
20	80	40	55	10	15	APPARTEMENTS, 5 ETAGES ET PLUS
1,595	1,570	1,465	820	810	1,100	AUTRES LOGEMENTS MULTIPLES
250	215	325	155	190	330	INDIVIDUELS ATTENANTS
1,225	1,245	995	585	540	720	APPARTEMENTS, MOINS DE 5 ETAGES
120	105	145	80	75	55	DUPLEX
1,645	1,665	1,525	895	840	1,130	MENAGES PRIVES, TOTAL
550	700	675	425	255	320	SELON LE NOMBRE DE PERSONNES:
565	530	495	270	250	360	1
240	215	180	100	150	200	2
245	195	150	95	160	205	3
40	25	20	10	25	50	4-5
-	-	-	-	-	-	6-9
						10 ET PLUS
675	830	805	490	325	415	SELON LE NOMBRE DE FAMILLES:
965	830	715	400	510	715	0
10	-	10	5	5	-	1
						2 ET PLUS
3,735	3,375	2,985	1,745	2,070	2,840	POPULATION DANS LES MENAGES PRIVES, TOTAL
2,3	2,0	2,0	1,9	2,5	2,5	NOMBRE MOYEN DE PERSONNES PAR MENAGE PRIVE

VOIR NOTA ET RENVOI(S) A LA FIN DU TABLEAU.

TABLE 1. SELECTED POPULATION, DWELLING, HOUSEHOLD AND CENSUS FAMILY CHARACTERISTICS, FOR CENSUS TRACTS, 1981

(BASED ON 100% DATA)

CHARACTERISTICS	CT - SR	CT - SR	CT - SR	CT - SR	CT - SR	CT - SR
	023	024	025	026	027	028
FAMILIES IN PRIVATE HOUSEHOLDS, TOTAL	295	695	570	525	510	695
HUSBAND-WIFE FAMILIES	200	530	440	410	365	545
LONE-PARENT FAMILIES	95	165	135	115	140	160
BY NUMBER OF CHILDREN AT HOME:						
0	80	220	155	195	160	280
1	110	230	200	165	165	225
2	60	145	135	100	100	120
3-4	40	85	75	65	70	65
5 OR MORE	-	10	5	5	10	5
CHILDREN AT HOME, TOTAL	380	840	750	605	645	720
UNDER 6 YEARS	85	165	140	105	100	120
6-14 YEARS	125	255	225	185	205	215
15-17 YEARS	60	130	115	105	105	120
18-24 YEARS	80	205	200	150	165	195
25 YEARS AND OVER	30	85	70	60	70	75
AVERAGE NUMBER OF PERSONS PER FAMILY	3.0	3.0	3.1	2.9	3.0	2.8
AVERAGE NUMBER OF CHILDREN PER FAMILY(S)	1.3	1.2	1.3	1.1	1.3	1.0
FAMILY PERSONS IN PRIVATE HOUSEHOLDS	875	2,065	1,760	1,540	1,520	1,955
NON-FAMILY PERSONS IN PRIVATE HOUSEHOLDS	280	620	480	490	545	530

SEE NOTE(S) AND FOOTNOTE(S) AT END OF TABLE.

TABEAU 1. CERTAINES CARACTERISTIQUES DE LA POPULATION, DES LOGEMENTS, DES MENAGES ET DES FAMILLES DE RECENSEMENT, SECTEURS DE RECENSEMENT, 1981

(BASE SUR LES DONNEES A 100%)

CT - SR 029	CT - SR 030	CT - SR 031	CT - SR 032	CT - SR 033	CT - SR 034	CARACTERISTIQUES
980	835	725	410	525	725	FAMILLES DANS LES MENAGES PRIVES, TOTAL
745	670	610	315	395	505	FAMILLES EPOUX-EPOUSE
235	165	115	90	125	215	FAMILLES MONOPARENTALES
						SELDN LE NOMBRE D'ENFANTS A LA MAISON:
360	350	345	180	155	215	0
320	270	210	120	165	230	1
205	150	125	70	135	160	2
85	65	50	35	60	100	3-4
10	5	-	5	10	20	5 ET PLUS
1,070	790	615	390	680	970	ENFANTS A LA MAISON, TOTAL
205	145	115	95	150	175	MOINS DE 6 ANS
340	200	160	130	195	340	6-14 ANS
145	130	95	60	110	160	15-17 ANS
265	220	175	65	145	200	18-24 ANS
115	90	70	40	80	90	25 ANS ET PLUS
2.9	2.7	2.7	2.7	3.1	3.0	NOMBRE MOYEN DE PERSONNES PAR FAMILLE
1.1	0.9	0.8	1.0	1.3	1.3	NOMBRE MOYEN D'ENFANTS PAR FAMILLE (5)
2,795	2,290	1,955	1,115	1,595	2,200	PERSONNES FAISANT PARTIE D'UNE FAMILLE
940	1,080	1,035	625	480	645	DANS LES MENAGES PRIVES
						PERSONNES HORS FAMILLE DANS LES MENAGES PRIVES

VOIR NOTA ET RENVOI(S) A LA FIN DU TABLEAU.

TABLE 1. SELECTED POPULATION, DWELLING, HOUSEHOLD AND CENSUS FAMILY CHARACTERISTICS, FOR CENSUS TRACTS, 1981

(BASED ON 100% DATA)

CHARACTERISTICS	CT - SR	CT - SR	CT - SR	CT - SR	CT - SR	CT - SR
	035	036	037	038	039	040
POPULATION, 1976 (2)	2,859	2,201	3,606	2,219	2,140	-
POPULATION, 1981	2,362	1,817	3,354	2,110	1,802	4
LAND AREA IN SQUARE KILOMETRES, 1981	0,18	0,18	0,49	0,21	0,48	0,62
POPULATION DENSITY PER SQUARE KILOMETRE, 1981	13 122,2	10 650,0	6 844,9	10 047,6	3 881,6	6,5
SEX AND AGE GROUP:						
MALE, TOTAL	1,100	990	1,615	1,050	780	...
0- 4 YEARS	55	45	80	60	40	...
5- 9 YEARS	50	30	80	70	45	...
10-14 YEARS	60	40	95	115	45	...
15-19 YEARS	75	75	140	140	70	...
20-24 YEARS	150	145	180	115	80	...
25-34 YEARS	215	240	320	170	125	...
35-44 YEARS	125	110	225	105	75	...
45-54 YEARS	135	110	170	90	90	...
55-64 YEARS	135	105	165	100	85	...
65-69 YEARS	45	45	75	35	25	...
70 YEARS AND OVER	45	35	90	45	100	...
FEMALE, TOTAL	1,260	930	1,740	1,065	1,120	...
0- 4 YEARS	55	35	80	55	50	...
5- 9 YEARS	45	40	65	60	35	...
10-14 YEARS	65	50	95	80	50	...
15-19 YEARS	105	65	150	100	80	...
20-24 YEARS	160	115	165	105	85	...
25-34 YEARS	215	175	265	160	100	...
35-44 YEARS	105	95	175	130	65	...
45-54 YEARS	170	115	220	120	110	...
55-64 YEARS	170	140	220	125	110	...
65-69 YEARS	65	55	110	55	60	...
70 YEARS AND OVER	100	50	195	70	365	...
MARITAL STATUS:						
SINGLE (NEVER MARRIED), TOTAL	1,090	915	1,560	1,115	1,095	...
SINGLE (NEVER MARRIED), 15 YEARS OF AGE AND OVER	760	670	1,070	680	830	...
MARRIED (3)	1,025	795	1,335	730	490	...
WIDOWED	170	130	285	165	245	...
DIVORCED	80	80	175	100	75	...
MOTHER TONGUE:						
ENGLISH	70	80	225	65	50	...
FRENCH	2,240	1,755	2,825	1,990	1,795	...
ITALIAN	5	10	10	5	5	...
GREEK	-	5	5	-	5	...
PORTUGUESE	5	15	-	5	5	...
GERMAN	-	-	-	-	5	...
OTHER	35	50	290	45	45	...
OCCUPIED PRIVATE DWELLINGS, TOTAL (4)						
OWNED	1,040	905	1,545	805	515	...
RENTED	110	70	75	50	25	...
	925	835	1,465	760	490	...
SINGLE DETACHED	15	10	10	5	15	...
APARTMENT, 5 OR MORE STOREYS	5	15	780	75	25	...
OTHER MULTIPLE DWELLINGS	1,020	880	750	725	475	...
SINGLE ATTACHED	165	155	225	185	145	...
APARTMENT, LESS THAN 5 STOREYS	830	710	470	510	315	...
DUPLEX	25	15	60	30	10	...
PRIVATE HOUSEHOLDS, TOTAL						
BY NUMBER OF PERSONS:	1,040	910	1,545	805	515	...
1	360	370	640	225	165	...
2	350	300	460	240	130	...
3	155	120	200	150	85	...
4-5	145	105	180	145	90	...
6-9	30	20	55	45	35	...
10 OR MORE	-	-	5	-	5	...
BY NUMBER OF FAMILIES:						
0	460	465	795	305	235	...
1	575	435	730	495	275	...
2 OR MORE	5	-	10	5	5	...
POPULATION IN PRIVATE HOUSEHOLDS, TOTAL	2,345	1,870	3,345	2,080	1,355	...
AVERAGE NUMBER OF PERSONS PER PRIVATE HOUSEHOLD	2.3	2.1	2.2	2.6	2.6	...

SEE NOTE(S) AND FOOTNOTE(S) AT END OF TABLE.

TABEAU 1. CERTAINES CARACTERISTIQUES DE LA POPULATION, DES LOGEMENTS, DES MENAGES ET DES FAMILLES DE RECENSEMENT, SECTEURS DE RECENSEMENT, 1981

(BASE SUR LES DONNEES A 100%)

CT - SR	CT - SR	CT - SR	CT - SR	CT - SR	CT - SR	CARACTERISTIQUES
041	042	043	044	045	046	
1,647	1,004	945	2,148	1,537	2,002	POPULATION, 1976 (2)
1,784	840	750	1,912	1,580	1,802	POPULATION, 1981
0,23	0,10	0,44	0,13	0,10	0,16	SUPERFICIE EN KILOMETRES CARRÉS, 1981
7 756,5	8 400,0	1 704,5	14 707,7	15 800,0	11 262,5	DENSITE DE LA POPULATION PAR KILOMETRE CARRE, 1981
1,005	465	450	955	850	995	SEXE ET GROUPE D'AGE:
40	15	10	40	25	50	MASCULIN, TOTAL
35	10	5	40	20	30	0-4 ANS
35	5	10	50	25	50	5-9 ANS
100	25	20	70	60	70	10-14 ANS
150	60	40	100	115	115	15-19 ANS
260	125	100	155	155	205	20-24 ANS
105	70	65	110	95	105	25-34 ANS
110	55	75	130	130	130	35-44 ANS
90	55	75	130	110	140	45-54 ANS
25	25	20	45	60	40	55-64 ANS
50	30	35	70	60	60	65-69 ANS
						70 ANS ET PLUS
780	375	300	955	725	805	FEMININ, TOTAL
40	15	5	25	25	25	0-4 ANS
15	10	5	35	15	25	5-9 ANS
30	15	10	45	25	55	10-14 ANS
75	20	20	80	70	80	15-19 ANS
105	55	35	90	80	90	20-24 ANS
150	80	40	130	90	120	25-34 ANS
75	45	25	90	70	85	35-44 ANS
105	35	40	135	85	90	45-54 ANS
85	50	50	120	130	120	55-64 ANS
30	20	25	60	55	50	65-69 ANS
70	30	45	155	80	60	70 ANS ET PLUS
955	480	405	970	740	880	ETAT MATRIMONIAL:
745	410	360	730	610	640	CELIBATAIRES (JAMAIS MARIE(E)S), TOTAL
635	285	225	645	625	710	CELIBATAIRES (JAMAIS MARIE(E)S), 15 ANS
115	45	85	200	145	125	ET PLUS
85	30	35	90	70	90	MARIE(E)S (3)
						VEUFS-VEUVES
						DIVORCE(E)S
115	40	40	60	100	50	LANGUE MATERNELLE:
1,520	770	665	1,775	1,430	1,720	ANGLAIS
10	-	-	5	5	5	FRANCAIS
10	-	5	-	-	5	ITALIEN
5	-	15	15	5	5	GREC
-	-	5	5	-	-	PORTUGAIS
125	30	20	55	40	20	ALLEMAND
						AUTRES
865	420	355	945	765	845	LOGEMENTS PRIVÉS OCCUPÉS, TOTAL (4)
40	30	20	50	60	35	POSSEDES
825	385	340	895	705	810	LOUES
5	-	5	10	15	15	INDIVIDUELS NON ATTENANTS
320	55	10	110	165	5	APPARTEMENTS, 5 ETAGES ET PLUS
535	360	345	825	585	830	AUTRES LOGEMENTS MULTIPLES
125	65	60	165	70	70	INDIVIDUELS ATTENANTS
405	290	280	635	500	740	APPARTEMENTS, MOINS DE 5 ETAGES
10	5	5	20	15	15	DUPLEX
865	420	355	940	765	845	MENAGES PRIVÉS, TOTAL
375	205	190	470	335	375	SELON LE NOMBRE DE PERSONNES:
285	130	100	240	245	255	1
95	45	40	100	90	110	2
80	35	20	90	70	85	3
25	10	5	40	25	25	4-5
-	5	-	-	-	-	6-9
						10 ET PLUS
515	270	245	575	435	465	SELON LE NOMBRE DE FAMILLES:
335	145	110	360	330	385	0
10	-	-	5	-	-	1
						2 ET PLUS
1,775	805	640	1,900	1,555	1,750	POPULATION DANS LES MENAGES PRIVÉS, TOTAL
2,0	1,9	1,8	2,0	2,0	2,1	NOMBRE MOYEN DE PERSONNES PAR MENAGE
						PRIVE

VOIR NOTA ET RENVOI(S) A LA FIN DU TABLEAU.

TABLE 1. SELECTED POPULATION, DWELLING, HOUSEHOLD AND CENSUS FAMILY CHARACTERISTICS, FOR CENSUS TRACTS, 1981

(BASED ON 100% DATA)

CHARACTERISTICS	CT - SR	CT - SR	CT - SR	CT - SR	CT - SR	CT - SR
	035	036	037	038	039	040
FAMILIES IN PRIVATE HOUSEHOLDS, TOTAL	580	440	760	505	285	...
HUSBAND-WIFE FAMILIES	460	345	555	310	185	...
LONE-PARENT FAMILIES	125	95	200	195	100	...
BY NUMBER OF CHILDREN AT HOME:						
0	230	195	270	110	60	...
1	185	120	245	175	95	...
2	115	80	125	120	70	...
3-4	50	40	100	85	50	...
5 OR MORE	10	5	20	25	15	...
CHILDREN AT HOME, TOTAL	625	435	925	800	490	...
UNDER 6 YEARS	115	95	175	135	105	...
6-14 YEARS	200	135	295	285	150	...
15-17 YEARS	95	65	145	140	80	...
18-24 YEARS	150	100	220	155	110	...
25 YEARS AND OVER	65	45	95	80	40	...
AVERAGE NUMBER OF PERSONS PER FAMILY	2.9	2.8	3.0	3.2	3.4	...
AVERAGE NUMBER OF CHILDREN PER FAMILY (5)	1.1	1.0	1.2	1.6	1.7	...
FAMILY PERSONS IN PRIVATE HOUSEHOLDS	1,675	1,215	2,240	1,615	960	...
NON-FAMILY PERSONS IN PRIVATE HOUSEHOLDS	670	655	1,105	470	395	...

SEE NOTE (S) AND FOOTNOTE (S) AT END OF TABLE.

TABLEAU 1. CERTAINES CARACTERISTIQUES DE LA POPULATION, DES LOGEMENTS, DES MENAGES ET DES FAMILLES DE RECENSEMENT, SECTEURS DE RECENSEMENT, 1981

(BASE SUR LES DONNEES A 100%)

CT - SR 041	CT - SR 042	CT - SR 043	CT - SR 044	CT - SR 045	CT - SR 046	CARACTERISTIQUES
360	145	115	375	330	365	FAMILLES DANS LES MENAGES PRIVES, TOTAL
250	115	75	260	260	275	FAMILLES EPOUX-EPOUSE
105	35	35	120	75	105	FAMILLES MONOPARENTALES
140	65	40	135	145	150	SELON LE NOMBRE D'ENFANTS A LA MAISON:
110	55	40	120	110	120	0
55	20	20	55	40	65	1
40	15	10	55	30	40	2
-	5	-	10	5	10	3-4
						5 ET PLUS
395	140	115	480	315	435	ENFANTS A LA MAISON, TOTAL
80	30	15	75	50	80	MOINS DE 6 ANS
110	35	25	155	70	145	6-14 ANS
70	15	20	80	55	75	15-17 ANS
85	40	30	115	95	95	18-24 ANS
45	15	15	60	45	50	25 ANS ET PLUS
2.8	2.7	2.7	3.0	2.7	2.9	NOMBRE MOYEN DE PERSONNES PAR FAMILLE
1.1	0.9	1.0	1.3	0.9	1.1	NOMBRE MOYEN D'ENFANTS PAR FAMILLE (5)
1,000	400	300	1,110	905	1,095	PERSONNES FAISANT PARTIE D'UNE FAMILLE
765	400	335	795	645	650	DANS LES MENAGES PRIVES
						PERSONNES HORS FAMILLE DANS LES MENAGES PRIVES

TABLE 1. SELECTED POPULATION, DWELLING, HOUSEHOLD AND CENSUS FAMILY CHARACTERISTICS, FOR CENSUS TRACTS, 1981

(BASED ON 100% DATA)

CHARACTERISTICS	CT - SR	CT - SR	CT - SR	CT - SR	CT - SR	CT - SR
	047	048	049	050	051	052
POPULATION, 1976 (2)	915	2,998	1,611	1,159	1,530	2,446
POPULATION, 1981	779	2,392	1,325	1,263	1,020	2,067
LAND AREA IN SQUARE KILOMETRES, 1981	0.10	0.16	0.18	0.08	0.21	0.13
POPULATION DENSITY PER SQUARE KILOMETRE, 1981	7 790.0	14 950.0	7 361.1	15 787.5	4 857.1	15 900.0
SEX AND AGE GROUP:						
MALE, TOTAL	370	1,180	630	625	650	1,130
0-4 YEARS	15	60	15	20	10	20
5-9 YEARS	20	50	5	25	10	25
10-14 YEARS	30	75	25	20	15	30
15-19 YEARS	55	115	35	45	40	45
20-24 YEARS	40	150	85	75	70	90
25-34 YEARS	45	245	140	145	140	210
35-44 YEARS	40	110	75	60	105	140
45-54 YEARS	50	150	75	80	110	180
55-64 YEARS	40	120	75	75	95	180
65-69 YEARS	10	40	30	25	25	80
70 YEARS AND OVER	15	75	65	60	40	130
FEMALE, TOTAL	415	1,210	695	640	370	935
0-4 YEARS	25	45	25	20	15	20
5-9 YEARS	30	45	20	25	5	25
10-14 YEARS	30	65	40	20	10	45
15-19 YEARS	55	110	45	50	25	40
20-24 YEARS	30	135	95	85	55	70
25-34 YEARS	55	200	115	90	75	115
35-44 YEARS	55	125	55	75	45	80
45-54 YEARS	60	155	75	65	50	125
55-64 YEARS	40	150	85	75	35	130
65-69 YEARS	15	65	50	40	15	75
70 YEARS AND OVER	25	110	90	105	35	215
MARITAL STATUS:						
SINGLE (NEVER MARRIED), TOTAL	430	1,180	700	635	635	1,115
SINGLE (NEVER MARRIED), 15 YEARS OF AGE AND OVER	280	840	575	505	575	955
MARRIED (3)	270	910	435	445	270	585
WIDOWED	40	195	130	130	55	270
DIVORCED	35	100	60	60	55	100
MOTHER TONGUE:						
ENGLISH	20	95	45	65	85	120
FRENCH	750	2,245	1,245	1,140	870	1,825
ITALIAN	-	5	5	5	10	10
GREEK	-	-	-	-	5	-
PORTUGUESE	-	10	5	5	5	5
GERMAN	-	-	-	-	5	5
OTHER	10	30	20	40	35	105
OCCUPIED PRIVATE DWELLINGS, TOTAL (4)	285	1,040	630	680	475	1,130
OWNED	15	75	35	30	45	65
RENTED	270	965	600	650	430	1,065
SINGLE DETACHED	-	15	10	5	5	10
APARTMENT, 5 OR MORE STOREYS	-	10	55	225	60	425
OTHER MULTIPLE DWELLINGS	280	1,010	565	455	410	700
SINGLE ATTACHED	60	240	110	60	60	105
APARTMENT, LESS THAN 5 STOREYS	220	760	450	395	345	580
DUPLEX	-	15	5	5	5	15
PRIVATE HOUSEHOLDS, TOTAL	285	1,040	630	680	480	1,135
BY NUMBER OF PERSONS:						
1	80	385	315	360	270	660
2	65	325	215	185	115	275
3	50	155	50	65	45	80
4-5	65	140	40	50	35	95
6-9	20	40	10	20	15	20
10 OR MORE	-	-	-	-	-	-
BY NUMBER OF FAMILIES:						
0	115	505	400	440	365	845
1	165	535	230	235	115	290
2 OR MORE	5	-	-	5	-	-
POPULATION IN PRIVATE HOUSEHOLDS, TOTAL	775	2,355	1,170	1,255	885	2,000
AVERAGE NUMBER OF PERSONS PER PRIVATE HOUSEHOLD	2.7	2.3	1.8	1.8	1.9	1.8

SEE NOTE(S) AND FOOTNOTE(S) AT END OF TABLE.

TABLEAU 1. CERTAINES CARACTERISTIQUES DE LA POPULATION, DES LOGEMENTS, DES MENAGES ET DES FAMILLES DE RECENSEMENT, SECTEURS DE RECENSEMENT, 1981

(BASE SUR LES DONNEES A 100%)

CT - SR	CT - SR	CT - SR	CT - SR	CT - SR	CT - SR	CARACTERISTIQUES
053	054	055	056	057	058	
847	1,096	829	589	693	880	POPULATION, 1976 (2)
1,000	965	1,015	463	801	948	POPULATION, 1981
0,10	0,26	1,66	0,26	0,78	0,16	SUPERFICIE EN KILOMETRES CARRES, 1981
10 000,0	3 711,5	611,4	1 780,8	1 026,9	5 925,0	DENSITE DE LA POPULATION PAR KILOMETRE CARRE, 1981
395	595	530	315	525	510	SEXE ET GROUPE D'AGE:
10	5	10	-	-	10	MASCULIN, TOTAL
5	5	5	5	5	-	0-4 ANS
-	5	-	-	-	-	5-9 ANS
10	15	10	10	10	5	10-14 ANS
20	25	25	5	15	45	15-19 ANS
70	90	125	35	50	105	20-24 ANS
35	80	110	35	45	65	25-34 ANS
40	105	80	80	65	75	35-44 ANS
60	120	55	60	95	80	45-54 ANS
45	45	40	15	40	35	55-64 ANS
100	100	65	65	195	80	65-69 ANS
						70 ANS ET PLUS
600	370	485	145	275	440	FEMININ, TOTAL
-	5	5	-	-	5	0-4 ANS
5	5	10	-	-	-	5-9 ANS
5	5	10	10	-	-	10-14 ANS
10	15	15	5	-	5	15-19 ANS
15	20	25	10	10	45	20-24 ANS
35	40	80	15	15	45	25-34 ANS
20	25	50	10	10	30	35-44 ANS
40	45	50	5	20	45	45-54 ANS
65	50	75	20	25	60	55-64 ANS
45	25	45	15	20	55	65-69 ANS
370	140	115	55	170	145	70 ANS ET PLUS
410	520	475	220	350	470	ETAT MATRIMONIAL:
385	485	430	200	345	445	CELIBATAIRES (JAMAIS MARIE(E)S), TOTAL
230	345	395	120	235	255	CELIBATAIRES (JAMAIS MARIE(E)S), 15 ANS
325	60	85	105	195	170	ET PLUS
30	40	60	20	20	55	MARIE(E)S (3)
						VEUFS-VEUVES
						DIVORCE(E)S
40	55	255	80	90	80	LANGUE MATERNELLE:
920	855	700	135	605	775	ANGLAIS
5	5	-	-	15	5	FRANCAIS
-	-	-	-	-	5	ITALIEN
15	-	-	-	-	5	GREC
-	5	10	-	5	5	PORTUGAIS
15	45	45	245	95	75	ALLEMAND
						AUTRES
455	340	480	210	210	520	LOGEMENTS PRIVES OCCUPES, TOTAL (4)
10	20	85	15	15	25	POSSEDES
445	320	395	200	200	495	LOUES
5	-	5	5	5	5	INDIVIDUELS NON ATTENANTS
220	15	245	5	5	225	APPARTEMENTS, 5 ETAGES ET PLUS
225	325	230	200	200	295	AUTRES LOGEMENTS MULTIPLES
35	20	25	65	55	30	INDIVIDUELS ATTENANTS
195	300	210	125	135	255	APPARTEMENTS, MOINS DE 5 ETAGES
-	-	-	10	15	10	DUPLEX
455	340	485	205	210	525	MENAGES PRIVES, TOTAL
325	255	255	160	150	380	SELON LE NOMBRE DE PERSONNES:
95	55	180	30	35	95	1
15	20	30	-	10	30	2
10	10	20	10	10	10	3
5	5	-	5	-	5	4-5
-	-	-	-	-	-	6-9
						10 ET PLUS
375	285	300	170	170	435	SELON LE NOMBRE DE FAMILLES:
80	55	185	35	35	90	0
5	-	-	-	-	-	1
						2 ET PLUS
650	505	790	310	320	745	POPULATION DANS LES MENAGES PRIVES, TOTAL
1,4	1,5	1,6	1,5	1,5	1,4	NOMBRE MOYEN DE PERSONNES PAR MENAGE
						PRIVE

VOIR NOTA ET RENVOI (S) A LA FIN DU TABLEAU.

TABLE 1. SELECTED POPULATION, DWELLING, HOUSEHOLD AND CENSUS FAMILY CHARACTERISTICS, FOR CENSUS TRACTS, 1981

(BASED ON 100% DATA)

CHARACTERISTICS	CT - SR	CT - SR	CT - SR	CT - SR	CT - SR	CT - SR
	047	048	049	050	051	052
FAMILIES IN PRIVATE HOUSEHOLDS, TOTAL	175	535	230	240	115	295
HUSBAND-WIFE FAMILIES	100	380	150	180	85	210
LONE-PARENT FAMILIES	70	155	90	65	30	80
BY NUMBER OF CHILDREN AT HOME:						
0	35	180	95	95	50	140
1	45	175	80	80	35	70
2	45	100	30	35	20	45
3-4	40	80	25	20	10	30
5 OR MORE	5	5	-	10	-	5
CHILDREN AT HOME, TOTAL	305	670	240	285	115	295
UNDER 6 YEARS	45	110	40	40	25	35
6-14 YEARS	100	215	70	80	35	105
15-17 YEARS	60	110	35	40	30	45
18-24 YEARS	75	160	55	70	25	65
25 YEARS AND OVER	25	75	35	30	10	45
AVERAGE NUMBER OF PERSONS PER FAMILY	3.4	3.0	2.7	2.8	2.8	2.7
AVERAGE NUMBER OF CHILDREN PER FAMILY (5)	1.8	1.2	1.0	1.1	1.0	1.0
FAMILY PERSONS IN PRIVATE HOUSEHOLDS	575	1,590	620	685	320	800
NON-FAMILY PERSONS IN PRIVATE HOUSEHOLDS	200	770	545	570	565	1,205

SEE NOTE (S) AND FOOTNOTE (S) AT END OF TABLE.

TABLEAU 1. CERTAINES CARACTERISTIQUES DE LA POPULATION, DES LOGEMENTS, DES MENAGES ET DES FAMILLES DE RECENSEMENT, SECTEURS DE RECENSEMENT, 1981

(BASE SUR LES DONNEES A 100%)

CT - SR 053	CT - SR 054	CT - SR 055	CT - SR 056	CT - SR 057	CT - SR 058	CARACTERISTIQUES
80	55	185	40	40	85	FAMILLES DANS LES MENAGES PRIVES, TOTAL
60	45	165	30	20	70	FAMILLES EPOUX-EPOUSE
20	15	20	5	15	15	FAMILLES MONOPARENTALES
						SELON LE NOMBRE D'ENFANTS A LA MAISON:
50	25	130	20	15	55	0
15	20	40	10	10	20	1
10	10	20	-	10	5	2
5	5	5	5	5	10	3-4
-	-	-	5	-	-	5 ET PLUS
						ENFANTS A LA MAISON, TOTAL
50	55	80	35	40	50	MOINS DE 6 ANS
10	10	15	-	-	15	6-14 ANS
15	20	25	15	5	10	15-17 ANS
5	5	15	10	5	5	18-24 ANS
10	10	15	5	10	15	25 ANS ET PLUS
10	5	15	-	15	5	
2.4	2.7	2.3	2.9	2.6	2.4	NOMBRE MOYEN DE PERSONNES PAR FAMILLE
0.7	0.9	0.4	1.1	1.1	0.6	NOMBRE MOYEN D'ENFANTS PAR FAMILLE (5)
195	155	435	105	100	210	PERSONNES FAISANT PARTIE D'UNE FAMILLE
455	350	355	205	220	540	DANS LES MENAGES PRIVES
						PERSONNES HORS FAMILLE DANS LES MENAGES PRIVES

TABLE 1. SELECTED POPULATION, DWELLING, HOUSEHOLD AND CENSUS FAMILY CHARACTERISTICS, FOR CENSUS TRACTS, 1981

(BASED ON 100% DATA)

CHARACTERISTICS	CT - SR	CT - SR	CT - SR	CT - SR	CT - SR	CT - SR
	059	060	061	062	063	064
POPULATION, 1976 (2)	1,131	2,141	338	561	1,135	1,655
POPULATION, 1981	687	1,976	346	283	723	1,301
LAND AREA IN SQUARE KILOMETRES, 1981	0,18	0,10	0,18	0,78	0,28	0,36
POPULATION DENSITY PER SQUARE KILOMETRE, 1981	3 872,2	18 760,0	1 922,2	375,6	2 582,1	3 613,9
SEX AND AGE GROUP:						
MALE, TOTAL	460	785	215	175	390	705
0-4 YEARS	5	25	5	-	-	10
5-9 YEARS	5	60	5	5	5	5
10-14 YEARS	-	95	5	-	-	5
15-19 YEARS	20	130	5	5	15	20
20-24 YEARS	45	95	25	15	50	120
25-34 YEARS	140	75	55	40	90	215
35-44 YEARS	60	55	30	30	40	125
45-54 YEARS	60	60	20	35	65	85
55-64 YEARS	70	60	30	25	60	60
65-69 YEARS	65-20	35	20	10	20	20
70 YEARS AND OVER	30	95	25	15	45	40
FEMALE, TOTAL	235	1,185	130	120	330	595
0-4 YEARS	5	35	5	-	-	15
5-9 YEARS	5	40	5	5	-	5
10-14 YEARS	5	90	5	5	5	5
15-19 YEARS	10	120	5	5	20	20
20-24 YEARS	30	85	15	15	35	100
25-34 YEARS	55	90	35	20	70	165
35-44 YEARS	20	110	15	15	30	85
45-54 YEARS	25	155	10	15	30	45
55-64 YEARS	35	155	20	15	45	60
65-69 YEARS	65-20	110	15	10	20	30
70 YEARS AND OVER	30	195	15	10	75	65
MARITAL STATUS:						
SINGLE (NEVER MARRIED), TOTAL	435	970	215	165	440	755
SINGLE (NEVER MARRIED), 15 YEARS OF AGE AND OVER	405	620	190	145	430	710
MARRIED (3)	190	620	80	110	135	370
WIDOWED	35	285	25	5	95	80
DIVORCED	35	95	25	15	55	100
MOTHER TONGUE:						
ENGLISH	80	140	75	145	380	510
FRENCH	520	1,390	185	100	205	430
ITALIAN	15	25	-	5	5	20
GREEK	5	45	5	5	5	15
PORTUGUESE	30	5	-	-	5	5
GERMAN	5	5	5	15	20	35
OTHER	45	365	70	20	110	290
OCCUPIED PRIVATE DWELLINGS, TOTAL (4)	455	785	195	120	415	965
OWNED	40	5	15	5	15	10
RENTED	415	785	180	115	400	955
SINGLE DETACHED	-	5	-	-	5	-
APARTMENT, 5 OR MORE STOREYS	40	535	5	60	20	770
OTHER MULTIPLE DWELLINGS	405	255	190	60	395	195
SINGLE ATTACHED	50	80	40	10	45	15
APARTMENT, LESS THAN 5 STOREYS	350	170	150	50	345	185
DUPLEX	-	5	-	-	5	-
PRIVATE HOUSEHOLDS, TOTAL	455	790	195	120	420	965
BY NUMBER OF PERSONS:						
1	345	245	135	60	345	725
2	80	275	35	50	50	195
3	15	95	10	10	15	35
4-5	10	120	10	-	5	15
6-9	5	50	5	-	-	5
10 OR MORE	-	-	-	-	-	-
BY NUMBER OF FAMILIES:						
0	375	285	155	75	370	815
1	75	500	35	40	40	145
2 OR MORE	-	5	-	-	-	-
POPULATION IN PRIVATE HOUSEHOLDS, TOTAL	630	1,970	300	205	530	1,280
AVERAGE NUMBER OF PERSONS PER PRIVATE HOUSEHOLD	1.4	2.5	1.5	1.7	1.3	1.3

SEE NOTE (S) AND FOOTNOTE (S) AT END OF TABLE.

TABEAU 1. CERTAINES CARACTERISTIQUES DE LA POPULATION, DES LOGEMENTS, DES MENAGES ET DES FAMILLES DE RECENSEMENT, SECTEURS DE RECENSEMENT, 1981

(BASE SUR LES DONNEES A 100%)

CT - SR	CT - SR	CT - SR	CT - SR	CT - SR	CT - SR	CARACTERISTIQUES
065.01	065.02	066.01	066.02	067	068	
5,206 A	2,890 A	2,688 A	2,106 A	1,691	1,975	POPULATION, 1976 (2)
4,782	3,117	2,520	1,836	1,538	1,800	POPULATION, 1981
0,13	0,10	0,18	0,13	0,16	0,18	SUPERFICIE EN KILOMETRES CARRES, 1981
36 784,6	31 170,0	14 000,0	14 123,1	9 618,8	10 000,0	DENSITE DE LA POPULATION PAR KILOMETRE CARRE, 1981
2,385	1,280	1,215	900	775	925	SEXE ET GROUPE D'AGE:
35	25	30	15	50	45	MASCULIN, TOTAL
10	15	20	10	35	45	0-4 ANS
10	15	15	20	60	105	5-9 ANS
65	40	35	30	115	150	10-14 ANS
385	160	130	90	80	85	15-19 ANS
850	425	355	250	130	90	20-24 ANS
385	215	200	125	70	65	25-34 ANS
245	135	150	100	75	105	35-44 ANS
230	125	130	115	80	110	45-54 ANS
75	45	45	45	30	45	55-64 ANS
95	90	95	105	50	75	65-69 ANS
						70 ANS ET PLUS
2,395	1,835	1,310	935	760	875	FEMININ, TOTAL
30	30	30	20	45	45	0-4 ANS
15	15	15	10	40	50	5-9 ANS
10	10	15	10	55	90	10-14 ANS
80	45	35	40	75	140	15-19 ANS
470	195	150	90	90	70	20-24 ANS
725	425	245	160	115	95	25-34 ANS
295	190	105	80	75	90	35-44 ANS
225	170	115	60	100	120	45-54 ANS
235	230	140	80	90	80	55-64 ANS
100	135	95	70	35	35	65-69 ANS
200	405	355	325	50	60	70 ANS ET PLUS
2,815	1,760	1,490	1,005	885	1,110	ETAT MATRIMONIAL:
2,695	1,655	1,365	920	600	725	CELIBATAIRES (JAMAIS MARIE(E)S), TOTAL
1,380	950	670	465	505	470	CELIBATAIRES (JAMAIS MARIE(E)S), 15 ANS
215	220	175	255	80	125	ET PLUS
375	185	185	110	65	95	MARIE(E)S (3)
						VEUFS-VEUVES
						DIVORCE(E)S
2,195	1,405	1,040	930	650	865	LANGUE MATERNELLE:
1,615	1,260	1,030	610	835	845	ANGLAIS
60	40	35	15	5	20	FRANCAIS
60	30	15	10	-	-	ITALIEN
20	10	10	5	-	-	GREC
105	70	40	35	5	5	PORTUGAIS
715	310	355	235	45	65	ALLEMAND
						AUTRES
3,630	1,845	1,320	1,030	535	545	LOGEMENTS PRIVES OCCUPES, TOTAL (4)
20	20	55	55	65	15	POSSEDES
3,615	1,825	1,265	975	465	535	LOUES
-	5	10	-	5	10	INDIVIDUELS NON ATTENANTS
3,095	1,145	735	545	75	80	APPARTEMENTS, 5 ETAGES ET PLUS
535	695	575	485	450	460	AUTRES LOGEMENTS MULTIPLES
35	25	85	60	160	100	INDIVIDUELS ATTENANTS
495	670	490	410	270	355	APPARTEMENTS, MOINS DE 5 ETAGES
5	-	5	10	20	5	DUPLEX
3,635	1,840	1,320	1,030	535	545	MENAGES PRIVES, TOTAL
2,725	1,235	890	735	155	175	SELON LE NOMBRE DE PERSONNES:
740	465	320	220	150	105	1
120	105	70	45	65	80	2
45	40	30	30	115	120	3
5	5	10	5	50	70	4-5
-	-	-	-	5	5	6-9
						10 ET PLUS
3,030	1,420	1,040	840	220	205	SELON LE NOMBRE DE FAMILLES:
595	420	275	185	305	330	0
-	-	-	5	5	10	1
						2 ET PLUS
4,765	2,650	1,930	1,460	1,495	1,630	POPULATION DANS LES MENAGES PRIVES, TOTAL
1,3	1,4	1,5	1,4	2,8	3,0	NOMBRE MOYEN DE PERSONNES PAR MENAGE PRIVE

VOIR NOTA ET RENVOI(S) A LA FIN DU TABLEAU.

TABLE 1. SELECTED POPULATION, DWELLING, HOUSEHOLD AND CENSUS FAMILY CHARACTERISTICS, FOR CENSUS TRACTS, 1981

(BASED ON 100% DATA)

CHARACTERISTICS.	CT - SR	CT - SR	CT - SR	CT - SR	CT - SR	CT - SR
	059	060	061	062	063	064
FAMILIES IN PRIVATE HOUSEHOLDS, TOTAL	80	510	40	45	45	145
HUSBAND-WIFE FAMILIES	70	255	30	35	35	135
LONE-PARENT FAMILIES	10	250	10	5	5	20
BY NUMBER OF CHILDREN AT HOME:						
0	55	125	20	30	25	100
1	15	160	15	5	10	35
2	10	105	5	5	5	10
3-4	5	95	-	-	5	5
5 OR MORE	-	25	5	-	-	-
CHILDREN AT HOME, TOTAL	55	825	40	25	35	70
UNDER 5 YEARS	10	70	10	5	5	25
5-14 YEARS	15	265	10	10	5	20
15-17 YEARS	5	145	5	5	5	5
18-24 YEARS	15	245	10	5	10	10
25 YEARS AND OVER	15	105	5	-	5	10
AVERAGE NUMBER OF PERSONS PER FAMILY	2.6	3.1	2.8	2.5	2.5	2.4
AVERAGE NUMBER OF CHILDREN PER FAMILY (5)	0.7	1.6	1.0	0.6	0.7	0.5
FAMILY PERSONS IN PRIVATE HOUSEHOLDS	200	1,595	110	100	110	350
NON-FAMILY PERSONS IN PRIVATE HOUSEHOLDS	430	375	185	100	425	930

SEE NOTE (S) AND FOOTNOTE (S) AT END OF TABLE.

TABEAU 1. CERTAINES CARACTERISTIQUES DE LA POPULATION, DES LOGEMENTS, DES MENAGES ET DES FAMILLES DE RECENSEMENT, SECTEURS DE RECENSEMENT, 1981

(BASE SUR LES DONNEES A 100%)

CT - SR 065.01	CT - SR 065.02	CT - SR 066.01	CT - SR 066.02	CT - SR 067	CT - SR 068	CARACTERISTIQUES
600	425	280	195	315	350	FAMILLES DANS LES MENAGES PRIVES, TOTAL
520	360	235	150	205	185	FAMILLES EPOUX-EPOUSE
85	60	45	45	115	180	FAMILLES MONOPARENTALES
						SELON LE NOMBRE D'ENFANTS A LA MAISON:
425	270	185	105	75	35	0
140	100	80	65	95	100	1
35	40	25	15	70	75	2
10	10	15	5	65	105	3-4
-	-	-	-	20	30	5 ET PLUS
230	215	185	125	555	765	ENFANTS A LA MAISON, TOTAL
65	60	60	35	95	90	MOINS DE 6 ANS
45	40	55	40	155	260	6-14 ANS
30	30	20	15	105	165	15-17 ANS
40	50	25	20	150	200	18-24 ANS
50	35	25	20	60	55	25 ANS ET PLUS
2.2	2.4	2.5	2.4	3.4	3.7	NOMBRE MOYEN DE PERSONNES PAR FAMILLE
0.4	0.5	0.6	0.6	1.7	2.2	NOMBRE MOYEN D'ENFANTS PAR FAMILLE (5)
1,355	1,000	695	470	1,085	1,280	PERSONNES FAISANT PARTIE D'UNE FAMILLE
3,415	1,645	1,225	990	410	350	DANS LES MENAGES PRIVES
						PERSONNES HORS FAMILLE DANS LES MENAGES PRIVES

VOIR NOTA ET RENVOI(S) A LA FIN DU TABLEAU.

TABLE 1. SELECTED POPULATION, DWELLING, HOUSEHOLD AND CENSUS FAMILY CHARACTERISTICS, FOR CENSUS TRACTS, 1981

(BASED ON 100% DATA)

CHARACTERISTICS	CT - SR	CT - SR	CT - SR	CT - SR	CT - SR	CT - SR
	069	070	071	072	073	074
POPULATION, 1976 (2)	602	499	-	4,619	1,159	5,131
POPULATION, 1981	453	354	4	4,008	1,090	4,368
LAND AREA IN SQUARE KILOMETRES, 1981	0.67	0.67	0.31	1.71	0.36	0.44
POPULATION DENSITY PER SQUARE KILOMETRE, 1981	676.1	528.4	12.9	2 343.9	3 027.8	9 927.3
SEX AND AGE GROUP:						
MALE, TOTAL	335	215	...	1,890	535	2,185
0- 4 YEARS	5	5	...	120	25	155
5- 9 YEARS	5	10	...	100	25	180
10-14 YEARS	-	10	...	140	35	210
15-19 YEARS	15	20	...	215	45	270
20-24 YEARS	45	20	...	215	70	225
25-34 YEARS	90	45	...	275	95	310
35-44 YEARS	40	25	...	180	55	210
45-54 YEARS	45	25	...	235	70	265
55-64 YEARS	45	30	...	220	45	210
65-69 YEARS	10	10	...	85	25	70
70 YEARS AND OVER	25	10	...	120	50	85
FEMALE, TOTAL	115	140	...	2,115	560	2,185
0- 4 YEARS	-	10	...	105	40	155
5- 9 YEARS	-	5	...	130	35	140
10-14 YEARS	5	5	...	155	45	180
15-19 YEARS	10	15	...	215	50	245
20-24 YEARS	20	10	...	210	55	215
25-34 YEARS	25	25	...	255	70	330
35-44 YEARS	10	10	...	170	40	215
45-54 YEARS	10	15	...	280	65	250
55-64 YEARS	20	20	...	255	60	240
65-69 YEARS	-	5	...	85	25	80
70 YEARS AND OVER	10	10	...	245	70	130
MARITAL STATUS:						
SINGLE (NEVER MARRIED), TOTAL	305	195	...	1,880	525	2,220
SINGLE (NEVER MARRIED), 15 YEARS OF AGE AND OVER	280	150	...	1,135	315	1,205
MARRIED (3)	95	125	...	1,610	425	1,720
WIDOWED	25	25	...	360	95	270
DIVORCED	30	10	...	160	50	160
MOTHER TONGUE:						
ENGLISH	180	135	...	2,180	315	2,005
FRENCH	215	205	...	1,590	685	2,175
ITALIAN	20	-	...	90	20	50
GREEK	5	-	...	10	-	-
PORTUGUESE	5	-	...	-	-	-
GERMAN	5	-	...	5	5	15
OTHER	30	20	...	135	60	120
OCCUPIED PRIVATE DWELLINGS, TOTAL (4)	165	180	...	1,485	465	1,525
OWNED	25	10	...	310	55	325
RENTED	140	175	...	1,175	405	1,195
SINGLE DETACHED	-	-	...	15	10	50
APARTMENT, 5 OR MORE STOREYS	-	-	...	205	90	15
OTHER MULTIPLE DWELLINGS	165	185	...	1,265	365	1,465
SINGLE ATTACHED	40	40	...	380	135	600
APARTMENT, LESS THAN 5 STOREYS	120	140	...	770	220	690
DUPLEX	5	5	...	115	20	180
PRIVATE HOUSEHOLDS, TOTAL	165	180	...	1,480	465	1,525
BY NUMBER OF PERSONS:						
1	75	90	...	405	180	335
2	55	70	...	445	130	415
3	15	20	...	265	65	295
4-5	15	10	...	290	60	365
6-9	5	5	...	80	25	110
10 OR MORE	-	-	...	-	-	5
BY NUMBER OF FAMILIES:						
0	120	120	...	510	220	440
1	40	70	...	970	245	1,065
2 OR MORE	-	5	...	10	-	10
POPULATION IN PRIVATE HOUSEHOLDS, TOTAL	335	355	...	3,885	1,080	4,355
AVERAGE NUMBER OF PERSONS PER PRIVATE HOUSEHOLD	2.0	1.9	...	2.6	2.3	2.9

SEE NOTE (5) AND FOOTNOTE (5) AT END OF TABLE.

TABEAU 1. CERTAINES CARACTERISTIQUES DE LA POPULATION, DES LOGEMENTS, DES MENAGES ET DES FAMILLES DE RECENSEMENT, SECTEURS DE RECENSEMENT, 1981

(BASE SUR LES DONNEES A 100%)

CT - SR	CT - SR	CT - SR	CT - SR	CT - SR	CT - SR	CARACTERISTIQUES
075	076	077	078	079	080	
3,020	2,092	1,167	1,420	4,137 A	1,276 A	POPULATION, 1976 (2)
2,589	1,879	1,181	1,341	3,843	999	POPULATION, 1981
0,23	0,34	0,41	0,39	0,52	0,16	SUPERFICIE EN KILOMETRES CARRES, 1981
11 734,8	5 526,5	2 880,5	3 438,5	7 390,4	6 243,8	DENSITE DE LA POPULATION PAR KILOMETRE CARRE, 1981
1,315	930	565	630	1,860	520	SEXE ET GROUPE D'AGE:
90	60	20	30	95	25	MASCULIN, TOTAL
100	50	40	40	105	30	0-4 ANS
115	70	40	60	155	45	5-9 ANS
150	95	75	90	195	60	10-14 ANS
140	120	55	85	230	75	15-19 ANS
185	140	70	60	300	105	20-24 ANS
140	80	45	65	170	40	25-34 ANS
170	110	70	75	255	55	35-44 ANS
125	115	60	60	210	55	45-54 ANS
50	30	35	20	65	20	55-64 ANS
55	60	45	45	80	15	65-69 ANS
						70 ANS ET PLUS
1,385	950	620	705	1,985	480	FEMININ, TOTAL
75	55	35	20	85	20	0-4 ANS
80	65	30	30	115	25	5-9 ANS
110	80	45	60	140	45	10-14 ANS
150	115	80	95	195	55	15-19 ANS
150	110	50	65	215	40	20-24 ANS
180	110	60	60	240	75	25-34 ANS
150	95	60	90	220	50	35-44 ANS
175	110	50	80	255	55	45-54 ANS
155	100	75	95	260	55	55-64 ANS
60	40	45	45	95	20	65-69 ANS
90	75	85	55	170	40	70 ANS ET PLUS
1,320	945	610	740	1,855	540	ETAT MATRIMONIAL:
755	560	395	495	1,160	350	CELIBATAIRES (JAMAIS MARIE(E)S), TOTAL
1,060	715	400	410	1,555	355	CELIBATAIRES (JAMAIS MARIE(E)S), 15 ANS
195	160	125	125	285	70	ET PLUS
120	70	45	70	145	35	MARIE(E)S (3)
						VEUFS-VEUVES
						DIVORCE(E)S
360	305	275	265	220	275	LANGUE MATERNELLE:
2,285	1,535	865	1,050	3,525	680	ANGLAIS
5	10	10	5	10	-	FRANCAIS
-	-	-	-	20	-	ITALIEN
-	5	-	-	-	-	GREC
5	5	5	-	10	-	PORTUGAIS
45	25	30	15	65	40	ALLEMAND
						AUTRES
1,070	685	475	505	1,500	365	LOGEMENTS PRIVES OCCUPES, TOTAL (4)
105	65	10	10	130	20	POSSEDES
960	630	465	495	1,370	345	LOUES
20	25	5	-	45	5	INDIVIDUELS NON ATTENANTS
100	15	220	105	15	-	APPARTEMENTS, 5 ETAGES ET PLUS
950	650	250	400	1,440	360	AUTRES LOGEMENTS MULTIPLES
280	195	55	95	410	95	INDIVIDUELS ATTENANTS
600	410	195	300	955	260	APPARTEMENTS, MOINS DE 5 ETAGES
65	50	-	5	80	5	DUPLEX
1,065	685	475	505	1,505	365	MENAGES PRIVES, TOTAL
335	215	210	185	445	105	SELON LE NOMBRE DE PERSONNES:
300	185	105	115	470	110	1
180	115	55	75	245	50	2
190	135	75	80	280	80	3
60	40	30	45	65	30	4-5
-	-	-	-	-	5	6-9
						10 ET PLUS
400	260	235	220	570	155	SELON LE NOMBRE DE FAMILLES:
665	425	240	285	925	205	0
-	10	-	-	5	-	1
						2 ET PLUS
2,695	1,805	1,150	1,305	3,765	995	POPULATION DANS LES MENAGES PRIVES, TOTAL
2,5	2,6	2,4	2,6	2,5	2,7	NOMBRE MOYEN DE PERSONNES PAR MENAGE
						PRIVE

VOIR NOTA ET RENVOI(S) A LA FIN DU TABLEAU.

TABLE 1. SELECTED POPULATION, DWELLING, HOUSEHOLD AND CENSUS FAMILY CHARACTERISTICS, FOR CENSUS TRACTS, 1981

(BASED ON 100% DATA)

CHARACTERISTICS	CT - SR	CT - SR	CT - SR	CT - SR	CT - SR	CT - SR
	069	070	071	072	073	074
FAMILIES IN PRIVATE HOUSEHOLDS, TOTAL	40	75	...	980	245	1,090
HUSBAND-WIFE FAMILIES	30	55	...	720	175	755
LONE-PARENT FAMILIES	15	20	...	265	70	335
BY NUMBER OF CHILDREN AT HOME:						
0	10	35	...	290	85	255
1	15	25	...	290	75	320
2	10	5	...	215	45	280
3-4	5	10	...	160	35	190
5 OR MORE	-	-	...	25	10	35
CHILDREN AT HOME, TOTAL	65	65	...	1,400	330	1,720
UNDER 6 YEARS	10	20	...	255	65	360
6-14 YEARS	10	15	...	455	120	615
15-17 YEARS	15	5	...	225	50	285
18-24 YEARS	15	10	...	345	55	350
25 YEARS AND OVER	20	10	...	120	30	110
AVERAGE NUMBER OF PERSONS PER FAMILY	3.2	2.6	...	3.2	3.0	3.3
AVERAGE NUMBER OF CHILDREN PER FAMILY(S)	1.5	0.8	...	1.4	1.3	1.6
FAMILY PERSONS IN PRIVATE HOUSEHOLDS	140	190	...	3,105	745	3,560
NON-FAMILY PERSONS IN PRIVATE HOUSEHOLDS	195	165	...	785	335	800

SEE NOTE (S) AND FOOTNOTE (S) AT END OF TABLE.

TABEAU 1. CERTAINES CARACTERISTIQUES DE LA POPULATION, DES LOGEMENTS, DES MENAGES ET DES FAMILLES DE RECENSEMENT, SECTEURS DE RECENSEMENT, 1981

(BASE SUR LES DONNEES A 100%)

CT - SR 075	CT - SR 076	CT - SR 077	CT - SR 078	CT - SR 079	CT - SR 080	CARACTERISTIQUES
670	445	240	290	940	210	FAMILLES DANS LES MENAGES PRIVES, TOTAL
445	300	150	165	680	150	FAMILLES EPDUX-ÉPOUSE
220	135	95	125	260	60	FAMILLES MONOPARENTALES
						SELON LE NOMBRE D'ENFANTS A LA MAISON:
170	120	55	65	280	50	0
225	140	75	80	295	60	1
130	75	50	70	195	50	2
130	95	50	60	145	40	3-4
15	10	15	15	25	10	5 ET PLUS
1,000	665	420	530	1,290	340	ENFANTS A LA MAISON, TOTAL
185	130	60	60	220	50	MOINS DE 6 ANS
345	235	140	175	450	125	6-14 ANS
170	100	90	95	185	55	15-17 ANS
215	160	105	150	310	85	18-24 ANS
75	40	25	45	125	30	25 ANS ET PLUS
3.2	3.2	3.4	3.4	3.1	3.3	NOMBRE MOYEN DE PERSONNES PAR FAMILLE
1.5	1.5	1.7	1.8	1.4	1.6	NOMBRE MOYEN D'ENFANTS PAR FAMILLE (5)
2,115	1,410	810	985	2,905	700	PERSONNES FAISANT PARTIE D'UNE FAMILLE
575	390	335	325	860	295	DANS LES MENAGES PRIVES
						PERSONNES HORS FAMILLE DANS LES MENAGES PRIVES

VOIR NOTA ET RENVOI(S) A LA FIN DU TABLEAU.

TABLE 1. SELECTED POPULATION, DWELLING, HOUSEHOLD AND CENSUS FAMILY CHARACTERISTICS, FOR CENSUS TRACTS, 1981

(BASED ON 100% DATA)

CHARACTERISTICS	CT - SR	CT - SR	CT - SR	CT - SR	CT - SR	CT - SR
	081	082	083	084	085	086
POPULATION, 1976 (2)	3,574 A	2,069	4,345	1,890	1,189	5,301
POPULATION, 1981	2,994	1,839	3,649	1,881	968	4,681
LAND AREA IN SQUARE KILOMETRES, 1981	0,18	0,28	0,38	0,31	0,62	0,48
POPULATION DENSITY PER SQUARE KILOMETRE, 1981	16 633,3	6 567,9	9 356,4	6 100,0	1 561,3	9 553,1
SEX AND AGE GROUP:						
MALE, TOTAL	1,455	880	1,760	870	485	2,170
0-4 YEARS	90	60	110	35	30	120
5-9 YEARS	80	65	90	40	35	85
10-14 YEARS	100	70	110	55	45	130
15-19 YEARS	165	100	180	80	60	160
20-24 YEARS	195	100	215	105	60	230
25-34 YEARS	270	145	270	105	60	355
35-44 YEARS	145	80	180	80	50	240
45-54 YEARS	175	100	230	115	70	275
55-64 YEARS	160	95	225	100	50	315
65-69 YEARS	45	30	60	35	20	115
70 YEARS AND OVER	65	45	80	120	15	155
FEMALE, TOTAL	1,535	955	1,890	1,025	480	2,510
0-4 YEARS	75	40	130	35	30	105
5-9 YEARS	90	55	95	35	30	85
10-14 YEARS	105	70	130	65	40	110
15-19 YEARS	165	110	190	80	50	185
20-24 YEARS	170	95	195	75	65	250
25-34 YEARS	215	135	265	100	70	370
35-44 YEARS	155	100	180	75	60	260
45-54 YEARS	190	90	255	115	60	320
55-64 YEARS	190	125	245	95	40	385
65-69 YEARS	80	55	85	55	15	160
70 YEARS AND OVER	110	75	125	295	25	290
MARITAL STATUS:						
SINGLE (NEVER MARRIED), TOTAL	1,440	910	1,625	775	455	1,770
SINGLE (NEVER MARRIED), 15 YEARS OF AGE AND OVER	900	555	955	515	255	1,140
MARRIED (3)	1,270	730	1,685	710	420	2,375
WIDOWED	185	140	225	315	55	395
DIVORCED	105	60	110	90	40	145
MOTHER TONGUE:						
ENGLISH	285	125	100	75	120	540
FRENCH	2,665	1,570	3,495	1,795	830	3,765
ITALIAN	10	50	5	10	10	215
GREEK	-	-	-	-	-	-
PORTUGUESE	-	5	-	-	-	-
GERMAN	5	5	-	-	-	5
OTHER	30	90	50	10	10	155
OCCUPIED PRIVATE DWELLINGS, TOTAL (4)						
OWNED	1,150	680	1,365	705	330	1,830
RENTED	1,035	625	1,145	585	265	1,365
SINGLE DETACHED	20	10	30	15	35	165
APARTMENT, 5 OR MORE STOREYS	10	120	5	100	-	115
OTHER MULTIPLE DWELLINGS	1,125	550	1,330	590	295	1,655
SINGLE ATTACHED	265	150	305	165	90	375
APARTMENT, LESS THAN 5 STOREYS	825	390	955	365	120	880
DUPLEX	35	15	70	65	80	400
PRIVATE HOUSEHOLDS, TOTAL						
BY NUMBER OF PERSONS:	1,150	680	1,365	705	330	1,835
1	295	205	330	250	65	535
2	370	175	405	205	95	670
3	205	120	270	105	60	340
4-5	235	145	305	115	80	335
6-9	45	45	50	25	30	45
10 OR MORE	-	-	-	-	-	-
BY NUMBER OF FAMILIES:	1,150	680	1,365	705	330	1,835
0	400	235	400	295	80	645
1	745	440	955	410	240	1,270
2 OR MORE	5	5	10	5	5	15
POPULATION IN PRIVATE HOUSEHOLDS, TOTAL						
AVERAGE NUMBER OF PERSONS PER PRIVATE HOUSEHOLD	2,980	1,820	3,630	1,645	965	4,640
	2.6	2.7	2.7	2.3	2.9	2.4

SEE NOTE(S) AND FOOTNOTE(S) AT END OF TABLE.

TABEAU 1. CERTAINES CARACTERISTIQUES DE LA POPULATION, DES LOGEMENTS, DES MENAGES ET DES FAMILLES DE RECENSEMENT, SECTEURS DE RECENSEMENT, 1981

(BASE SUR LES DONNEES A 100%)

CT - SR	CT - SR	CT - SR	CT - SR	CT - SR	CT - SR	CARACTERISTIQUES
087	088	089	090	091	092	
3,735	4,787	5,096	6,895	-	7,123	POPULATION, 1976 (2)
3,162	3,949	4,524	6,135	-	6,242	POPULATION, 1981
0,23	0,28	0,36	0,60	1,06	0,52	SUPERFICIE EN KILOMETRES CARRES, 1981
13 747,8	14 103,6	12 566,7	10 225,0	-	12 003,8	DENSITE DE LA POPULATION PAR KILOMETRE CARRE, 1981
						SEXE ET GROUPE D'AGE:
						MASCULIN, TOTAL
1,530	1,870	2,165	2,955	...	3,010	0-4 ANS
100	90	115	150	...	170	5-9 ANS
85	100	95	145	...	190	10-14 ANS
105	125	120	185	...	225	15-19 ANS
160	195	175	275	...	250	20-24 ANS
200	210	260	345	...	325	25-34 ANS
255	265	375	470	...	470	35-44 ANS
155	220	245	330	...	315	45-54 ANS
180	260	270	395	...	420	55-64 ANS
155	220	300	365	...	345	65-69 ANS
65	75	100	125	...	135	70 ANS ET PLUS
70	115	110	170	...	165	
						FEMININ, TOTAL
1,635	2,080	2,360	3,180	...	3,235	0-4 ANS
80	105	95	115	...	140	5-9 ANS
75	105	110	115	...	150	10-14 ANS
120	115	115	160	...	230	15-19 ANS
185	185	185	305	...	265	20-24 ANS
175	205	265	315	...	360	25-34 ANS
235	295	345	470	...	445	35-44 ANS
165	215	255	380	...	380	45-54 ANS
225	300	315	420	...	440	55-64 ANS
195	260	350	460	...	365	65-69 ANS
85	120	130	160	...	175	70 ANS ET PLUS
100	165	205	275	...	270	
						ETAT MATRIMONIAL:
						CELIBATAIRES (JAMAIS MARIE (E)S), TOTAL
1,420	1,625	1,700	2,415	...	2,560	CELIBATAIRES (JAMAIS MARIE (E)S), 15 ANS
855	990	1,055	1,535	...	1,450	ET PLUS
1,480	1,925	2,355	3,150	...	3,140	MARIE (E)S (3)
165	290	335	415	...	400	VEUFS-VEUVES
100	105	130	160	...	145	DIVORCE (E)S
						LANGUE MATERNELLE:
250	335	710	705	...	600	ANGLAIS
2,780	3,260	3,020	4,445	...	4,220	FRANCAIS
70	260	625	805	...	1,280	ITALIEN
-	-	-	5	...	-	GREC
-	5	-	10	...	-	PORTUGAIS
5	-	10	10	...	-	ALLEMAND
55	85	160	160	...	135	AUTRES
						LOGEMENTS PRIVES OCCUPES, TOTAL (4)
1,180	1,530	1,815	2,430	...	2,350	POSSEDES
230	470	605	815	...	755	LOUES
965	1,060	1,205	1,610	...	1,600	
20	35	95	230	...	110	INDIVIDUELS NON ATTENANTS
90	5	25	80	...	100	APPARTEMENTS, 5 ETAGES ET PLUS
1,080	1,490	1,690	2,120	...	2,145	AUTRES LOGEMENTS MULTIPLES
225	340	420	430	...	525	INDIVIDUELS ATTENANTS
690	695	700	960	...	960	APPARTEMENTS, MOINS DE 5 ETAGES
170	455	570	735	...	660	DUPLEX
						MENAGES PRIVES, TOTAL
1,185	1,535	1,810	2,430	...	2,350	SELON LE NOMBRE DE PERSONNES:
295	385	435	615	...	545	1
375	480	630	815	...	735	2
215	280	355	455	...	420	3
245	335	350	485	...	575	4-5
60	50	40	60	...	80	6-9
-	-	-	-	...	-	10 ET PLUS
						SELON LE NOMBRE DE FAMILLES:
350	460	520	725	...	640	0
825	1,065	1,280	1,690	...	1,700	1
10	5	10	20	...	15	2 ET PLUS
						POPULATION DANS LES MENAGES PRIVES, TOTAL
3,150	3,930	4,515	6,065	...	6,225	NOMBRE MOYEN DE PERSONNES PAR MENAGE
2,6	2,6	2,5	2,5	...	2,6	PRIVE

VOIR NOTA ET RENVOI(S) A LA FIN DU TABLEAU.

TABLE 1. SELECTED POPULATION, DWELLING, HOUSEHOLD AND CENSUS FAMILY CHARACTERISTICS, FOR CENSUS TRACTS, 1981

(BASED ON 100% DATA)

CHARACTERISTICS	CT - SR	CT - SR	CT - SR	CT - SR	CT - SR	CT - SR
	081	082	083	084	085	086
FAMILIES IN PRIVATE HOUSEHOLDS, TOTAL	755	445	975	420	250	1,300
HUSBAND-WIFE FAMILIES	580	320	770	300	190	1,120
LONE-PARENT FAMILIES	180	130	205	110	60	180
BY NUMBER OF CHILDREN AT HOME:						
0	225	110	300	125	60	530
1	255	145	295	135	80	395
2	160	100	230	95	60	240
3-4	105	85	135	55	35	120
5 OR MORE	10	15	15	5	10	10
CHILDREN AT HOME, TOTAL	1,005	690	1,265	535	370	1,320
UNDER 6 YEARS	190	115	280	85	65	245
6-14 YEARS	335	220	380	170	125	370
15-17 YEARS	175	110	195	90	60	190
18-24 YEARS	225	185	305	130	95	360
25 YEARS AND OVER	75	60	105	60	20	150
AVERAGE NUMBER OF PERSONS PER FAMILY	3.1	3.3	3.1	3.0	3.2	2.9
AVERAGE NUMBER OF CHILDREN PER FAMILY (5)	1.3	1.5	1.3	1.3	1.5	1.0
FAMILY PERSONS IN PRIVATE HOUSEHOLDS	2,335	1,455	3,010	1,255	810	3,735
NON-FAMILY PERSONS IN PRIVATE HOUSEHOLDS	650	365	615	390	155	900

SEE NOTE (S) AND FOOTNOTE (S) AT END OF TABLE.

TABEAU 1. CERTAINES CARACTERISTIQUES DE LA POPULATION, DES LOGEMENTS, DES MENAGES ET DES FAMILLES DE RECENSEMENT, SECTEURS DE RECENSEMENT, 1981

(BASE SUR LES DONNEES A 100%)

CT - SR 087	CT - SR 088	CT - SR 089	CT - SR 090	CT - SR 091	CT - SR 092	CARACTERISTIQUES
855	1,075	1,295	1,725	...	1,730	FAMILLES DANS LES MENAGES PRIVES, TOTAL
675	890	1,115	1,475	...	1,480	FAMILLES EPOUX-EPOUSE
180	185	180	245	...	250	FAMILLES MONOPARENTALES
						SELON LE NOMBRE D'ENFANTS A LA MAISON:
285	350	485	655	...	570	0
240	335	420	515	...	505	1
200	260	270	375	...	435	2
115	120	115	165	...	210	3-4
15	10	10	15	...	10	5 ET PLUS
1,115	1,300	1,375	1,870	...	2,105	ENFANTS A LA MAISON, TOTAL
215	225	250	305	...	390	MOINS DE 6 ANS
340	400	385	540	...	695	6-14 ANS
180	205	180	290	...	290	15-17 ANS
280	365	380	530	...	545	18-24 ANS
105	115	180	200	...	195	25 ANS ET PLUS
3.1	3.0	2.9	2.9	...	3.1	NOMBRE MOYEN DE PERSONNES PAR FAMILLE
1.3	1.2	1.1	1.1	...	1.2	NOMBRE MOYEN D'ENFANTS PAR FAMILLE (5)
2,640	3,275	3,790	5,075	...	5,320	PERSONNES FAISANT PARTIE D'UNE FAMILLE
515	660	725	995	...	910	DANS LES MENAGES PRIVES
						PERSONNES HORS FAMILLE DANS LES MENAGES PRIVES

VOIR NOTA ET RENVOI(S) A LA FIN DU TABLEAU.

TABLE 1. SELECTED POPULATION, DWELLING, HOUSEHOLD AND CENSUS FAMILY CHARACTERISTICS, FOR CENSUS TRACTS, 1981

(BASED ON 100% DATA)

CHARACTERISTICS	CT - SR	CT - SR	CT - SR	CT - SR	CT - SR	CT - SR
	093	094	095	096	097.01	097.02
POPULATION, 1976 (2)	4,087	7,418	2,277	2,988	6,440	3,430
POPULATION, 1981	3,776	6,374	1,886	2,559	5,691	2,855
LAND AREA IN SQUARE KILOMETRES, 1981	0,65	3,81	0,18	0,18	0,28	0,44
POPULATION DENSITY PER SQUARE KILOMETRE, 1981	5 809,2	1 673,0	10 477,8	14 216,7	20 325,0	6 715,8
SEX AND AGE GROUP:						
MALE, TOTAL	1,825	3,060	870	1,235	2,530	1,235
0- 4 YEARS	125	180	45	55	105	40
5- 9 YEARS	100	160	25	40	90	40
10-14 YEARS	145	205	30	75	110	55
15-19 YEARS	180	265	70	110	160	55
20-24 YEARS	215	400	145	195	285	160
25-34 YEARS	305	630	235	295	680	265
35-44 YEARS	210	295	75	110	290	145
45-54 YEARS	210	345	85	120	255	140
55-64 YEARS	185	280	80	110	275	150
65-69 YEARS	65	100	25	45	110	70
70 YEARS AND OVER	75	195	60	80	175	120
FEMALE, TOTAL	1,950	3,315	1,015	1,320	3,160	1,720
0- 4 YEARS	100	205	40	60	115	40
5- 9 YEARS	115	145	15	60	70	30
10-14 YEARS	140	185	20	70	95	45
15-19 YEARS	200	260	55	100	180	60
20-24 YEARS	220	405	160	165	385	190
25-34 YEARS	285	560	270	275	720	320
35-44 YEARS	205	335	90	130	340	165
45-54 YEARS	235	340	95	150	325	175
55-64 YEARS	250	315	100	145	390	220
65-69 YEARS	75	170	50	60	165	110
70 YEARS AND OVER	125	385	115	105	375	360
MARITAL STATUS:						
SINGLE (NEVER MARRIED), TOTAL	1,655	2,880	1,005	1,225	2,655	1,285
SINGLE (NEVER MARRIED), 15 YEARS OF AGE AND OVER	930	1,790	825	865	2,075	1,035
MARRIED (3)	1,770	2,780	660	1,095	2,310	1,135
WIDOWED	235	495	125	150	425	370
DIVORCED	120	225	95	90	295	160
MOTHER TONGUE:						
ENGLISH	325	3,160	1,155	1,400	3,405	1,885
FRENCH	3,040	1,240	440	660	1,285	495
ITALIAN	320	1,480	35	185	310	215
GREEK	10	25	10	25	40	20
PORTUGUESE	10	50	5	20	15	5
GERMAN	5	40	25	20	90	60
OTHER	70	370	215	260	550	270
OCCUPIED PRIVATE DWELLINGS, TOTAL (4)	1,375	2,600	1,030	1,050	3,110	1,640
OWNED	395	420	100	250	390	160
RENTED	980	2,180	935	805	2,720	1,485
SINGLE DETACHED	50	10	-	-	5	5
APARTMENT, 5 OR MORE STOREYS	5	205	120	65	1,230	900
OTHER MULTIPLE DWELLINGS	1,320	2,380	910	990	1,875	730
SINGLE ATTACHED	330	130	50	35	185	65
APARTMENT, LESS THAN 5 STOREYS	650	2,140	835	905	1,405	460
DUPLEX	335	105	30	50	285	205
PRIVATE HOUSEHOLDS, TOTAL	1,370	2,600	1,035	1,050	3,110	1,635
BY NUMBER OF PERSONS:						
1	295	885	525	290	1,570	900
2	405	780	335	365	950	480
3	290	395	100	195	330	140
4-5	330	460	65	165	235	105
6-9	55	80	10	35	35	10
10 OR MORE	-	5	-	-	-	-
BY NUMBER OF FAMILIES:						
0	370	1,095	660	415	1,855	1,020
1	990	1,480	375	625	1,255	610
2 OR MORE	15	25	-	5	5	5
POPULATION IN PRIVATE HOUSEHOLDS, TOTAL	3,765	6,175	1,845	2,555	5,675	2,805
AVERAGE NUMBER OF PERSONS PER PRIVATE HOUSEHOLD	2.7	2.4	1.8	2.4	1.8	1.7

SEE NOTE (S) AND FOOTNOTE (S) AT END OF TABLE.

TABLEAU 1. CERTAINES CARACTERISTIQUES DE LA POPULATION, DES LOGEMENTS, DES MENAGES ET DES FAMILLES DE RECENSEMENT, SECTEURS DE RECENSEMENT, 1981

(BASE SUR LES DONNEES A 100%)

CT - SR	CT - SR	CT - SR	CT - SR	CT - SR	CT - SR	CARACTERISTIQUES
098	099	100	101	102	103	
5,818	4,812	8,020	8,269	4,684	2,656	POPULATION, 1976(2)
5,566	4,348	7,364	7,545	4,388	2,532	POPULATION, 1981
1,01	0,67	0,78	0,70	0,54	0,31	SUPERFICIE EN KILOMETRES CARRES, 1981
5 510,9	6 481,0	8 441,0	10 778,6	8 125,9	8 167,7	DENSITE DE LA POPULATION PAR KILOMETRE CARRE, 1981
2,680	1,905	3,215	3,505	1,935	1,165	SEXE ET GROUPE D'AGE:
175	85	150	260	105	85	MASCULIN, TOTAL
145	85	135	205	115	70	0-4 ANS
170	100	210	235	95	90	5-9 ANS
210	150	225	305	120	95	10-14 ANS
270	160	285	340	135	90	15-19 ANS
420	285	575	635	410	225	20-24 ANS
300	205	345	360	235	185	25-34 ANS
295	215	330	325	205	120	35-44 ANS
330	300	410	360	185	90	45-54 ANS
135	125	175	180	105	40	55-64 ANS
225	195	365	300	220	80	65-69 ANS
						70 ANS ET PLUS
2,885	2,440	4,150	4,040	2,450	1,370	FEMININ, TOTAL
140	85	150	220	105	80	0-4 ANS
145	55	135	210	90	60	5-9 ANS
160	105	200	220	105	90	10-14 ANS
205	170	230	280	130	115	15-19 ANS
230	195	355	375	160	125	20-24 ANS
435	305	595	645	460	240	25-34 ANS
330	250	425	450	275	205	35-44 ANS
340	275	440	425	250	115	45-54 ANS
410	400	575	500	315	135	55-64 ANS
165	185	280	230	150	55	65-69 ANS
320	425	775	490	420	170	70 ANS ET PLUS
2,250	1,690	2,855	3,245	1,670	1,160	ETAT MATRIMONIAL:
1,310	1,185	1,880	1,900	1,060	695	CELIBATAIRES (JAMAIS MARIE (E)S), TOTAL
2,860	2,095	3,525	3,530	2,155	1,140	CELIBATAIRES (JAMAIS MARIE (E)S), 15 ANS ET PLUS
335	415	760	535	380	150	MARIE (E)S (3)
120	150	220	230	180	85	VEUFS-VEUVES
						DIVORCE (E)S
3,400	3,045	4,335	4,275	2,495	1,485	LANGUE MATERNELLE:
770	690	1,085	890	1,150	680	ANGLAIS
535	135	575	790	65	25	FRANCAIS
85	20	145	135	45	30	ITALIEN
15	15	40	70	35	-	GREC
105	65	165	120	80	40	PORTUGAIS
655	385	1,025	1,270	515	265	ALLEMAND
						AUTRES
2,115	1,905	3,315	3,090	2,030	1,000	LOGEMENTS PRIVES OCCUPES, TOTAL(4)
1,180	745	1,020	710	665	535	POSSEDES
940	1,155	2,300	2,380	1,370	460	LOUES
430	225	165	60	155	60	INDIVIDUELS NON ATTENANTS
15	195	810	460	325	30	APPARTEMENTS, 5 ETAGES ET PLUS
1,675	1,480	2,340	2,570	1,550	910	AUTRES LOGEMENTS MULTIPLES
575	520	540	385	290	500	INDIVIDUELS ATTENANTS
700	865	1,070	1,625	780	405	APPARTEMENTS, MOINS DE 5 ETAGES
395	100	725	565	480	5	DUPLEX
2,120	1,900	3,315	3,090	2,030	1,000	MENAGES PRIVES, TOTAL
460	630	1,210	930	710	295	SELON LE NOMBRE DE PERSONNES:
740	655	1,115	1,035	730	315	1
395	295	440	470	290	155	2
455	275	475	545	280	205	3
65	40	80	105	20	30	4-5
5	-	-	-	-	-	6-9
						10 ET PLUS
580	755	1,435	1,130	835	375	SELON LE NOMBRE DE FAMILLES:
1,525	1,145	1,850	1,935	1,185	625	0
15	5	30	25	5	5	1
						2 ET PLUS
5,520	4,285	7,320	7,515	4,375	2,475	POPULATION DANS LES MENAGES PRIVES, TOTAL
2,6	2,3	2,2	2,4	2,2	2,5	NOMBRE MOYEN DE PERSONNES PAR MENAGE PRIVE

VOIR NOTA ET RENVOI (S) A LA FIN DU TABLEAU.

**TABLE 1. SELECTED POPULATION, DWELLING, HOUSEHOLD AND CENSUS FAMILY CHARACTERISTICS, FOR
CENSUS TRACTS, 1981**

(BASED ON 100% DATA)

CHARACTERISTICS	CT - SR	CT - SR	CT - SR	CT - SR	CT - SR	CT - SR
	093	094	095	096	097.01	097.02
FAMILIES IN PRIVATE HOUSEHOLDS, TOTAL	1,020	1,535	375	640	1,260	620
HUSBAND-WIFE FAMILIES	815	1,245	280	495	1,000	500
LONE-PARENT FAMILIES	200	285	95	140	260	120
BY NUMBER OF CHILDREN AT HOME:						
0	290	520	180	225	595	315
1	330	455	120	215	390	190
2	240	345	50	125	185	75
3-4	140	190	30	60	95	45
5 OR MORE	10	30	5	15	5	-
CHILDREN AT HOME, TOTAL	1,335	1,890	320	740	1,100	485
UNDER 6 YEARS	265	435	90	140	245	100
5-14 YEARS	440	625	80	210	320	145
15-17 YEARS	210	270	40	105	150	55
18-24 YEARS	300	415	65	195	220	110
25 YEARS AND OVER	125	145	45	85	150	80
AVERAGE NUMBER OF PERSONS PER FAMILY	3.1	3.0	2.6	2.9	2.7	2.6
AVERAGE NUMBER OF CHILDREN PER FAMILY (5)	1.3	1.2	0.9	1.2	0.9	0.8
FAMILY PERSONS IN PRIVATE HOUSEHOLDS	3,165	4,665	980	1,875	3,365	1,605
NON-FAMILY PERSONS IN PRIVATE HOUSEHOLDS	600	1,510	870	675	2,315	1,200

SEE NOTE(S) AND FOOTNOTE(S) AT END OF TABLE.

TABLEAU 1. CERTAINES CARACTERISTIQUES DE LA POPULATION, DES LOGEMENTS, DES MENAGES ET DES FAMILLES DE RECENSEMENT, SECTEURS DE RECENSEMENT, 1981

(BASE SUR LES DONNEES A 100%)

CT - SR 098	CT - SR 099	CT - SR 100	CT - SR 101	CT - SR 102	CT - SR 103	CARACTERISTIQUES
1,550	1,155	1,810	1,880	1,200	630	FAMILLES DANS LES MENAGES PRIVES, TOTAL
1,355	975	1,650	1,630	1,010	525	FAMILLES EPOUX-EPOUSE
195	180	260	360	190	105	FAMILLES MONDPARENTALES
						SELON LE NOMBRE D'ENFANTS A LA MAISON:
590	510	855	740	545	225	0
435	330	510	590	335	165	1
350	200	360	390	240	160	2
165	110	175	250	75	80	3-4
10	5	10	25	5	10	5 ET PLUS
1,720	1,125	1,865	2,325	1,080	765	ENFANTS A LA MAISON, TOTAL
365	180	340	545	250	165	MOINS DE 6 ANS
555	310	610	775	350	265	6-14 ANS
225	160	230	275	135	105	15-17 ANS
435	335	470	535	235	155	18-24 ANS
140	140	215	200	110	75	25 ANS ET PLUS
3.0	2.8	2.8	3.0	2.7	3.1	NOMBRE MOYEN DE PERSONNES PAR FAMILLE
1.1	1.0	1.0	1.2	0.9	1.2	NOMBRE MOYEN D'ENFANTS PAR FAMILLE (5)
4,625	3,265	5,430	5,950	3,290	1,925	PERSONNES FAISANT PARTIE D'UNE FAMILLE
895	1,020	1,890	1,570	1,090	550	DANS LES MENAGES PRIVES
						PERSONNES HORS FAMILLE DANS LES MENAGES PRIVES

VOIR NOTA ET RENVOI (S) A LA FIN DU TABLEAU.

TABLE 1. SELECTED POPULATION, DWELLING, HOUSEHOLD AND CENSUS FAMILY CHARACTERISTICS, FOR CENSUS TRACTS, 1981

(BASED ON 100% DATA)

CHARACTERISTICS	CT - SR	CT - SR	CT - SR	CT - SR	CT - SR	CT - SR
	104	105	106	107	108	109
POPULATION, 1976 (2)	3,207	4,045	2,338	1,592	4,565	2,075
POPULATION, 1981	2,862	3,695	2,028	1,440	3,943	1,937
LAND AREA IN SQUARE KILOMETRES, 1981	0,54	0,26	0,21	0,16	0,54	0,21
POPULATION DENSITY PER SQUARE KILOMETRE, 1981	5 485,2	14 211,5	9 657,1	9 000,0	7 301,9	9 223,8
SEX AND AGE GROUP:						
MALE, TOTAL	1,385	1,715	880	650	1,660	825
0-4 YEARS	80	105	55	35	90	35
5-9 YEARS	75	85	30	15	80	30
10-14 YEARS	100	100	60	30	110	30
15-19 YEARS	140	115	60	40	135	50
20-24 YEARS	105	125	100	80	170	70
25-34 YEARS	235	395	195	170	280	195
35-44 YEARS	190	205	120	80	195	75
45-54 YEARS	165	180	80	55	180	75
55-64 YEARS	130	170	85	70	180	110
65-69 YEARS	55	70	40	20	90	55
70 YEARS AND OVER	105	165	55	60	165	90
FEMALE, TOTAL	1,575	1,985	1,145	790	2,280	1,110
0-4 YEARS	80	100	45	20	75	30
5-9 YEARS	90	70	40	20	85	25
10-14 YEARS	110	70	65	35	115	35
15-19 YEARS	130	85	115	45	150	50
20-24 YEARS	120	165	75	110	160	110
25-34 YEARS	220	420	205	155	305	230
35-44 YEARS	225	250	155	75	270	105
45-54 YEARS	185	230	115	75	280	120
55-64 YEARS	180	220	125	110	330	155
65-69 YEARS	60	80	70	65	160	90
70 YEARS AND OVER	175	295	140	85	355	160
MARITAL STATUS:						
SINGLE (NEVER MARRIED), TOTAL	1,355	1,440	970	720	1,815	800
SINGLE (NEVER MARRIED), 15 YEARS OF AGE AND OVER	820	910	670	565	1,260	610
MARRIED (3)	1,375	1,840	835	525	1,730	875
WIDOWED	145	265	135	105	280	170
DIVORCED	90	145	80	80	130	95
MOTHER TONGUE:						
ENGLISH	1,250	1,740	695	715	1,750	960
FRENCH	1,360	1,435	1,045	505	1,685	565
ITALIAN	45	90	40	10	20	30
GREEK	30	20	5	5	15	30
PORTUGUESE	15	5	5	-	25	20
GERMAN	45	55	30	35	60	30
OTHER	220	350	205	170	395	310
OCCUPIED PRIVATE DWELLINGS, TOTAL (4)	1,025	1,585	855	720	1,560	1,015
OWNED	670	445	230	65	580	215
RENTED	350	1,135	630	650	980	805
SINGLE DETACHED	95	5	15	5	55	40
APARTMENT, 5 OR MORE STOREYS	20	140	265	270	370	255
OTHER MULTIPLE DWELLINGS	910	1,435	575	440	1,135	720
SINGLE ATTACHED	540	180	85	40	490	55
APARTMENT, LESS THAN 5 STOREYS	260	710	330	325	475	505
DUPLEX	115	545	160	75	170	150
PRIVATE HOUSEHOLDS, TOTAL	1,020	1,585	860	720	1,560	1,015
BY NUMBER OF PERSONS:						
1	175	420	315	355	500	440
2	330	625	280	205	485	375
3	205	295	100	95	230	95
4-5	265	220	145	55	290	95
6-9	45	30	20	15	45	10
10 OR MORE	5	-	-	-	-	-
BY NUMBER OF FAMILIES:						
0	275	570	385	430	615	530
1	740	995	470	285	935	475
2 OR MORE	10	10	10	-	10	5
POPULATION IN PRIVATE HOUSEHOLDS, TOTAL	2,920	3,670	1,940	1,370	3,720	1,935
AVERAGE NUMBER OF PERSONS PER PRIVATE HOUSEHOLD	2.9	2.3	2.3	1.9	2.4	1.9

SEE NOTE (S) AND FOOTNOTE (S) AT END OF TABLE.

TABEAU 1. CERTAINES CARACTERISTIQUES DE LA POPULATION, DES LOGEMENTS, DES MENAGES ET DES FAMILLES DE RECENSEMENT, SECTEURS DE RECENSEMENT, 1981

(BASE SUR LES DONNEES A 100%)

CT - SR	CT - SR	CT - SR	CT - SR	CT - SR	CT - SR	CARACTERISTIQUES
110	111	112	113	114	115.01	
3,758	6,609	8,077	5,082	2,203	2,305 A	POPULATION, 1976 (2)
3,458	6,184	7,786	4,721	2,146	2,093	POPULATION, 1981
0,23	0,67	0,70	0,47	0,28	0,23	SUPERFICIE EN KILOMETRES CARRES, 1981
15 034,8	8 244,8	11 122,9	10 044,7	7 664,3	9 100,0	DENSITE DE LA POPULATION PAR KILOMETRE CARRE, 1981
						SEXE ET GROUPE D'AGE:
						MASCULIN, TOTAL
1,315	2,890	3,470	2,155	950	935	0-4 ANS
50	130	215	130	40	55	5-9 ANS
30	125	205	100	35	45	10-14 ANS
55	140	195	95	55	50	15-19 ANS
75	200	215	130	80	75	20-24 ANS
125	220	295	175	80	80	25-34 ANS
285	535	555	415	175	195	35-44 ANS
120	285	355	230	135	125	45-54 ANS
120	290	305	190	120	110	55-64 ANS
150	370	315	225	110	80	65-69 ANS
105	190	240	130	45	35	70 ANS ET PLUS
195	415	580	330	80	85	
						FEMININ, TOTAL
2,140	3,300	4,320	2,560	1,195	1,160	0-4 ANS
50	150	230	110	35	50	5-9 ANS
35	100	205	80	45	50	10-14 ANS
45	130	230	105	65	60	15-19 ANS
85	175	215	115	80	75	20-24 ANS
190	220	315	175	105	115	25-34 ANS
305	560	615	480	195	215	35-44 ANS
175	350	400	260	155	165	45-54 ANS
180	335	380	270	150	135	55-64 ANS
320	470	515	335	145	125	65-69 ANS
205	250	380	180	85	55	70 ANS ET PLUS
555	560	845	450	150	110	
						ETAT MATRIMONIAL:
1,365	2,240	3,015	1,845	900	880	CELIBATAIRES (JAMAIS MARIE(E)S), TOTAL
						CELIBATAIRES (JAMAIS MARIE(E)S), 15 ANS
						ET PLUS
1,100	1,465	1,735	1,225	625	575	MARIE(E)S (3)
1,415	3,090	3,585	2,310	1,020	1,020	VEUFS-VEUVES
510	645	910	405	140	120	DIVORCE(E)S
170	220	275	160	80	75	
						LANGUE MATERNELLE:
1,810	2,865	3,165	2,080	1,115	855	ANGLAIS
1,025	1,385	1,385	1,205	635	855	FRANCAIS
30	150	75	50	15	15	ITALIEN
20	175	165	85	20	20	GREC
5	65	175	25	10	-	PORTUGAIS
80	145	175	90	55	45	ALLEMAND
480	1,410	2,645	1,210	295	300	AUTRES
						LOGEMENTS PRIVES OCCUPES, TOTAL (4)
2,015	2,605	3,540	2,145	965	905	POSSEDES
160	845	575	400	290	300	LOUES
1,855	1,760	2,965	1,750	675	605	
5	75	10	5	145	65	INDIVIDUELS NON ATTENANTS
610	280	835	100	260	160	APPARTEMENTS, 5 ETAGES ET PLUS
1,400	2,255	2,695	2,045	555	685	AUTRES LOGEMENTS MULTIPLES
95	400	265	130	135	125	INDIVIDUELS ATTENANTS
1,115	920	1,850	1,430	370	360	APPARTEMENTS, MOINS DE 5 ETAGES
190	935	580	485	55	200	DUPLEX
						MENAGES PRIVES, TOTAL
2,015	2,610	3,540	2,150	965	905	SELON LE NOMBRE DE PERSONNES:
1,080	770	1,385	730	355	290	1
650	1,005	1,115	805	310	310	2
160	410	465	295	130	130	3
110	375	455	280	155	155	4-5
15	45	105	40	20	15	6-9
-	5	10	-	-	-	10 ET PLUS
						SELON LE NOMBRE DE FAMILLES:
1,240	955	1,555	880	425	360	0
770	1,630	1,955	1,260	535	545	1
5	20	25	10	5	5	2 ET PLUS
						POPULATION DANS LES MENAGES PRIVES, TOTAL
3,450	5,930	7,770	4,690	2,135	2,070	NOMBRE MOYEN DE PERSONNES PAR MENAGE
1.7	2.3	2.2	2.2	2.2	2.3	PRIVE

VOIR NOTA ET RENVOI (S) A LA FIN DU TABLEAU.

TABLE 1. SELECTED POPULATION, DWELLING, HOUSEHOLD AND CENSUS FAMILY CHARACTERISTICS, FOR CENSUS TRACTS, 1981

(BASED ON 100% DATA)

CHARACTERISTICS	CT - SR	CT - SR	CT - SR	CT - SR	CT - SR	CT - SR
	104	105	106	107	108	109
FAMILIES IN PRIVATE HOUSEHOLDS, TOTAL	755	1,020	475	280	950	485
HUSBAND-WIFE FAMILIES	630	860	375	230	810	400
LONE-PARENT FAMILIES	125	165	100	65	140	85
BY NUMBER OF CHILDREN AT HOME:						
0	235	450	180	125	375	245
1	220	305	135	95	235	135
2	185	195	110	55	225	75
3-4	105	70	45	25	100	25
5 OR MORE	10	5	5	5	15	-
CHILDREN AT HOME, TOTAL	1,000	930	545	280	1,075	365
UNDER 6 YEARS	190	235	115	70	200	75
6-14 YEARS	340	290	155	85	340	105
15-17 YEARS	150	100	65	35	160	45
18-24 YEARS	230	215	135	55	270	95
25 YEARS AND OVER	90	100	70	40	105	50
AVERAGE NUMBER OF PERSONS PER FAMILY	3.2	2.8	2.9	2.7	3.0	2.6
AVERAGE NUMBER OF CHILDREN PER FAMILY (5)	1.3	0.9	1.1	0.9	1.1	0.8
FAMILY PERSONS IN PRIVATE HOUSEHOLDS	2,385	2,810	1,395	800	2,830	1,255
NON-FAMILY PERSONS IN PRIVATE HOUSEHOLDS	535	855	540	575	885	675

SEE NOTE (S) AND FOOTNOTE (S) AT END OF TABLE.

TABEAU 1. CERTAINES CARACTERISTIQUES DE LA POPULATION, DES LOGEMENTS, DES MENAGES ET DES FAMILLES DE RECENSEMENT, SECTEURS DE RECENSEMENT, 1981

(BASE SUR LES DONNEES A 100%)

CT - SR 110	CT - SR 111	CT - SR 112	CT - SR 113	CT - SR 114	CT - SR 115.01	CARACTERISTIQUES
780	1,670	2,010	1,285	545	550	FAMILLES DANS LES MENAGES PRIVES, TOTAL
625	1,435	1,670	1,085	480	475	FAMILLES EPOUX-EPOUSE
155	240	335	200	65	80	FAMILLES MONOPARENTALES
						SELON LE NOMBRE D'ENFANTS A LA MAISON:
455	775	860	625	235	235	0
190	465	555	330	140	130	1
95	315	365	235	110	120	2
40	105	205	85	60	65	3-4
5	10	25	5	-	-	5 ET PLUS
540	1,495	2,090	1,125	555	570	ENFANTS A LA MAISON, TOTAL
110	330	495	270	90	115	MOINS DE 6 ANS
140	435	735	335	180	185	6-14 ANS
80	200	230	110	90	80	15-17 ANS
130	345	390	275	150	140	18-24 ANS
75	190	235	140	45	40	25 ANS ET PLUS
2.5	2.8	2.9	2.7	2.9	2.9	NOMBRE MOYEN DE PERSONNES PAR FAMILLE
0.7	0.9	1.0	0.9	1.0	1.0	NOMBRE MOYEN D'ENFANTS PAR FAMILLE (5)
1,950	4,595	5,770	3,495	1,585	1,590	PERSONNES FAISANT PARTIE D'UNE FAMILLE
1,505	1,335	1,995	1,195	555	485	DANS LES MENAGES PRIVES
						PERSONNES HORS FAMILLE DANS LES MENAGES PRIVES

VOIR NOTA ET RENVOI (S) A LA FIN DU TABLEAU.

TABLE 1. SELECTED POPULATION, DWELLING, HOUSEHOLD AND CENSUS FAMILY CHARACTERISTICS, FOR CENSUS TRACTS, 1981

(BASED ON 100% DATA)

CHARACTERISTICS	CT - SR	CT - SR	CT - SR	CT - SR	CT - SR	CT - SR
	115.02	116	117	118	119	120
POPULATION, 1976 (2)	6,280 A	4,635	5,626	4,128	5,928	3,128
POPULATION, 1981	5,820	4,510	5,152	3,719	5,442	2,650
LAND AREA IN SQUARE KILOMETRES, 1981	0.41	0.48	0.34	0.21	0.38	2.80
POPULATION DENSITY PER SQUARE KILOMETRE, 1981	14 185.1	8 204.1	15 152.9	17 709.5	13 953.8	946.4
SEX AND AGE GROUP:						
MALE, TOTAL	2,355	1,990	2,220	1,735	2,635	1,320
0- 4 YEARS	50	85	150	100	215	100
5- 9 YEARS	35	70	130	90	170	85
10-14 YEARS	45	70	115	105	195	70
15-19 YEARS	70	95	140	140	220	75
20-24 YEARS	165	230	205	200	295	165
25-34 YEARS	645	385	450	275	480	285
35-44 YEARS	325	175	245	170	290	150
45-54 YEARS	285	155	180	175	230	170
55-64 YEARS	340	260	210	200	225	150
65-69 YEARS	140	130	130	100	115	40
70 YEARS AND OVER	255	330	265	190	190	55
FEMALE, TOTAL	3,460	2,520	2,935	1,985	2,810	1,330
0- 4 YEARS	70	75	155	105	180	95
5- 9 YEARS	40	70	125	90	160	55
10-14 YEARS	55	70	115	125	195	65
15-19 YEARS	100	110	130	135	200	95
20-24 YEARS	260	270	290	170	295	155
25-34 YEARS	855	450	465	305	495	265
35-44 YEARS	480	295	315	210	305	150
45-54 YEARS	430	250	250	220	310	175
55-64 YEARS	475	335	355	265	295	160
65-69 YEARS	240	180	240	120	135	45
70 YEARS AND OVER	465	415	495	235	240	75
MARITAL STATUS:						
SINGLE (NEVER MARRIED), TOTAL	2,470	1,985	2,170	1,525	2,545	1,185
SINGLE (NEVER MARRIED), 15 YEARS OF AGE AND OVER	2,170	1,540	1,385	905	1,430	740
MARRIED (3)	2,465	1,935	2,305	1,810	2,455	1,225
WIDDED	470	435	490	280	290	115
DIVORCED	420	160	190	110	155	125
MOTHER TONGUE:						
ENGLISH	1,830	1,210	1,690	1,170	1,905	910
FRENCH	2,770	2,105	1,435	1,165	1,410	865
ITALIAN	55	30	30	65	125	20
GREEK	25	85	110	140	105	55
PORTUGUESE	5	20	65	55	50	5
GERMAN	195	100	80	55	75	40
OTHER	940	955	1,735	1,075	1,775	760
OCCUPIED PRIVATE DWELLINGS, TOTAL (4)						
OWNED	3,590	2,060	2,205	1,495	2,200	1,150
RENTED	135	250	215	335	240	250
	3,455	1,815	1,995	1,160	1,955	905
SINGLE DETACHED APARTMENT, 5 OR MORE STOREYS	10	15	5	10	10	90
OTHER MULTIPLE DWELLINGS	2,600	65	305	30	85	160
SINGLE ATTACHED APARTMENT, LESS THAN 5 STOREYS	980	1,980	1,895	1,455	2,105	905
DUPLEX	15	95	145	185	125	145
	955	1,550	1,535	995	1,730	700
	10	330	210	275	250	55
PRIVATE HOUSEHOLDS, TOTAL						
BY NUMBER OF PERSONS:	3,580	2,060	2,205	1,495	2,200	1,150
1	2,025	835	795	430	710	445
2	1,210	760	745	510	665	330
3	235	220	300	230	325	155
4-5	125	210	305	260	390	175
6-9	-	35	65	60	105	45
10 OR MORE	-	-	-	5	-	5
BY NUMBER OF FAMILIES:						
0	2,315	1,030	965	510	855	515
1	1,270	1,020	1,225	975	1,325	625
2 OR MORE	5	15	20	10	15	20
POPULATION IN PRIVATE HOUSEHOLDS, TOTAL						
AVERAGE NUMBER OF PERSONS PER PRIVATE HOUSEHOLD	5,680	4,115	4,910	3,710	5,430	2,630
	1.6	2.0	2.2	2.5	2.5	2.3

SEE NOTE (S) AND FOOTNOTE (S) AT END OF TABLE.

TABEAU 1. CERTAINES CARACTERISTIQUES DE LA POPULATION, DES LOGEMENTS, DES MENAGES ET DES FAMILLES DE RECENSEMENT, SECTEURS DE RECENSEMENT, 1981

(BASE SUR LES DONNEES A 100%)

CT - SR	CT - SR	CT - SR	CT - SR	CT - SR	CT - SR	CARACTERISTIQUES
121	122	123	124	125	126	
1,557	6,176	6,742	5,885	4,418	2,468	POPULATION, 1976 (2)
1,438	5,858	5,913	5,250	4,635	2,041	POPULATION, 1981
0,31	0,62	0,38	0,36	0,47	0,62	SUPERFICIE EN KILOMETRES CARRES, 1981
4 641,9	9 448,4	15 161,5	14 583,3	9 861,7	3 291,9	DENSITE DE LA POPULATION PAR KILOMETRE CARRE, 1981
590	2,755	2,460	2,485	2,145	895	SEXE ET GROUPE D'AGE:
30	185	145	140	130	30	MASCULIN, TOTAL
40	155	75	100	125	35	0-4 ANS
35	155	75	110	150	35	5-9 ANS
50	200	120	165	145	60	10-14 ANS
55	345	365	360	215	180	15-19 ANS
85	620	610	510	335	240	20-24 ANS
105	315	240	245	160	105	25-34 ANS
90	280	200	220	200	80	35-44 ANS
95	225	230	210	240	60	45-54 ANS
45	100	115	130	140	20	55-64 ANS
50	165	280	275	300	50	65-69 ANS
						70 ANS ET PLUS
750	3,105	3,450	2,770	2,490	1,145	FEMININ, TOTAL
35	190	130	135	160	20	0-4 ANS
35	160	80	95	125	35	5-9 ANS
40	145	80	95	120	30	10-14 ANS
35	205	120	140	130	50	15-19 ANS
55	405	460	380	225	210	20-24 ANS
120	605	795	500	340	215	25-34 ANS
120	375	425	280	220	130	35-44 ANS
115	285	365	285	260	135	45-54 ANS
105	310	350	335	355	130	55-64 ANS
35	135	205	165	150	75	65-69 ANS
45	295	450	360	410	100	70 ANS ET PLUS
530	2,830	2,740	2,290	1,810	1,120	ETAT MATRIMONIAL:
305	1,835	2,155	1,605	1,005	935	CELIBATAIRES (JAMAIS MARIE(E)S), TOTAL
810	2,430	2,530	2,410	2,345	765	CELIBATAIRES (JAMAIS MARIE(E)S), 15 ANS ET PLUS
70	370	415	375	370	90	MARIE(E)S(3)
35	230	225	185	110	65	VEUFS-VEUVES
						DIVORCE(E)S
545	1,655	1,355	1,140	1,460	130	LANGUE MATERNELLE:
535	2,315	2,915	2,295	1,255	1,775	ANGLAIS
30	40	50	50	40	15	FRANCAIS
50	435	110	285	235	10	ITALIEN
10	65	30	60	25	5	GREC
30	55	80	105	120	15	PORTUGAIS
235	1,290	1,380	1,330	1,495	100	ALLEMAND
						AUTRES
570	2,565	3,120	2,560	1,855	910	LOGEMENTS PRIVES OCCUPES, TOTAL (4)
275	150	170	210	370	150	POSSEDES
295	2,410	2,950	2,345	1,480	755	LOUES
105	10	10	15	25	10	INDIVIDUELS NON ATTENANTS
245	80	780	405	610	140	APPARTEMENTS, 5 ETAGES ET PLUS
220	2,475	2,330	2,140	1,220	760	AUTRES LOGEMENTS MULTIPLES
130	65	80	85	140	50	INDIVIDUELS ATTENANTS
55	2,295	2,080	1,825	720	560	APPARTEMENTS, MOINS DE 5 ETAGES
30	120	175	230	360	150	DUPLEX
575	2,565	3,120	2,555	1,850	910	MENAGES PRIVES, TOTAL
135	1,075	1,490	1,070	515	375	SELON LE NOMBRE DE PERSONNES:
200	695	1,060	860	695	320	1
95	345	320	320	260	105	2
125	375	220	255	275	100	3
10	75	25	50	90	10	4-5
-	-	-	5	5	-	6-9
						10 ET PLUS
150	1,240	1,765	1,260	625	500	SELON LE NOMBRE DE FAMILLES:
420	1,295	1,345	1,280	1,210	405	0
-	30	15	15	15	-	1
						2 ET PLUS
1,435	5,615	5,695	5,185	4,565	1,820	POPULATION DANS LES MENAGES PRIVES, TOTAL
2,5	2,2	1,8	2,0	2,5	2,0	NOMBRE MOYEN DE PERSONNES PAR MENAGE PRIVE

VOIR NOTA ET RENVOI(S) A LA FIN DU TABLEAU.

TABLE 1. SELECTED POPULATION, DWELLING, HOUSEHOLD AND CENSUS FAMILY CHARACTERISTICS, FOR CENSUS TRACTS, 1981

(BASED ON 100% DATA)

CHARACTERISTICS	CT - SR	CT - SR	CT - SR	CT - SR	CT - SR	CT - SR
	115.02	116	117	118	119	120
FAMILIES IN PRIVATE HOUSEHOLDS, TOTAL	1,275	1,045	1,260	995	1,355	650
HUSBAND-WIFE FAMILIES	1,080	855	1,045	845	1,105	560
LONE-PARENT FAMILIES	195	190	220	150	250	105
BY NUMBER OF CHILDREN AT HOME:						
0	820	510	535	395	475	250
1	320	295	365	270	385	190
2	110	170	230	185	270	145
3-4	25	65	120	135	205	70
5 OR MORE	-	-	15	15	25	5
CHILDREN AT HOME, TOTAL	625	865	1,285	1,150	1,715	740
UNDER 6 YEARS	130	185	350	250	440	215
6-14 YEARS	165	250	415	350	640	220
15-17 YEARS	85	100	130	145	185	80
18-24 YEARS	160	205	245	270	315	175
25 YEARS AND OVER	80	125	145	130	130	55
AVERAGE NUMBER OF PERSONS PER FAMILY	2.3	2.6	2.8	3.0	3.1	3.0
AVERAGE NUMBER OF CHILDREN PER FAMILY (5)	0.5	0.8	1.0	1.2	1.3	1.1
FAMILY PERSONS IN PRIVATE HOUSEHOLDS	2,980	2,765	3,590	2,995	4,175	1,955
NON-FAMILY PERSONS IN PRIVATE HOUSEHOLDS	2,695	1,355	1,325	715	1,260	675

SEE NOTE (S) AND FOOTNOTE (S) AT END OF TABLE.

TABLEAU 1. CERTAINES CARACTERISTIQUES DE LA POPULATION, DES LOGEMENTS, DES MENAGES ET DES FAMILLES DE RECENSEMENT, SECTEURS DE RECENSEMENT, 1981

(BASE SUR LES DONNEES A 100%)

CT - SR 121	CT - SR 122	CT - SR 123	CT - SR 124	CT - SR 125	CT - SR 126	CARACTERISTIQUES
430	1,350	1,375	1,310	1,245	410	FAMILLES DANS LES MENAGES PRIVES, TOTAL
380	1,060	1,155	1,110	1,120	340	FAMILLES EPOUX-EPOUSE
45	290	215	195	125	70	FAMILLES MONDPARENTALES
						SELON LE NOMBRE D'ENFANTS A LA MAISON:
165	470	760	640	600	200	0
130	430	365	365	265	110	1
105	250	165	185	215	75	2
30	140	75	105	125	25	3-4
-	20	-	15	35	5	5 ET PLUS
435	1,565	955	1,150	1,325	350	ENFANTS A LA MAISON, TOTAL
80	425	285	305	350	60	MOINS DE 6 ANS
140	535	250	360	420	115	6-14 ANS
50	195	100	130	145	45	15-17 ANS
125	280	195	245	275	105	18-24 ANS
40	130	135	110	140	20	25 ANS ET PLUS
2.9	2.9	2.5	2.7	3.0	2.7	NOMBRE MOYEN DE PERSONNES PAR FAMILLE
1.0	1.2	0.7	0.9	1.1	0.9	NOMBRE MOYEN D'ENFANTS PAR FAMILLE (5)
1,245	3,975	3,485	3,565	3,695	1,100	PERSONNES FAISANT PARTIE D'UNE FAMILLE
190	1,640	2,210	1,615	875	710	DANS LES MENAGES PRIVES
						PERSONNES HORS FAMILLE DANS LES MENAGES PRIVES

VOIR NOTA ET RENVOI (S) A LA FIN DU TABLEAU.

TABLE 1. SELECTED POPULATION, DWELLING, HOUSEHOLD AND CENSUS FAMILY CHARACTERISTICS, FOR CENSUS TRACTS, 1981

(BASED ON 100% DATA)

CHARACTERISTICS	CT - SR	CT - SR	CT - SR	CT - SR	CT - SR	CT - SR
	127	128	129	130	131	132
POPULATION, 1976 (2)	6,153	3,360	8,223	3,914	2,671	4,952
POPULATION, 1981	5,688	3,262	8,370	2,938	2,810	4,778
LAND AREA IN SQUARE KILOMETRES, 1981	1.78	2.95	0.60	0.13	0.10	0.23
POPULATION DENSITY PER SQUARE KILOMETRE, 1981	3 177,7	1 105,8	13 950,0	22 600,0	28 100,0	20 773,9
SEX AND AGE GROUP:						
MALE, TOTAL	2,340	1,445	3,845	1,575	1,520	2,445
0- 4 YEARS	60	35	70	25	40	70
5- 9 YEARS	70	30	30	15	20	40
10-14 YEARS	80	35	50	15	20	30
15-19 YEARS	95	75	135	40	45	85
20-24 YEARS	390	155	370	330	215	280
25-34 YEARS	625	260	915	600	545	755
35-44 YEARS	270	180	575	215	245	390
45-54 YEARS	205	205	550	125	140	280
55-64 YEARS	200	195	580	100	110	215
65-69 YEARS	115	80	220	30	50	100
70 YEARS AND OVER	210	185	360	75	95	210
FEMALE, TOTAL	3,350	1,815	4,530	1,370	1,285	2,330
0- 4 YEARS	95	55	80	30	30	50
5- 9 YEARS	85	30	30	15	15	35
10-14 YEARS	75	55	60	20	20	30
15-19 YEARS	100	90	120	50	50	65
20-24 YEARS	465	135	415	310	220	235
25-34 YEARS	705	295	1,045	410	345	530
35-44 YEARS	415	245	595	165	115	280
45-54 YEARS	375	250	645	100	125	250
55-64 YEARS	380	260	695	130	120	235
65-69 YEARS	205	110	295	45	80	135
70 YEARS AND OVER	470	295	545	100	175	485
MARITAL STATUS:						
SINGLE (NEVER MARRIED), TOTAL	2,810	1,500	3,535	1,930	1,570	2,570
SINGLE (NEVER MARRIED), 15 YEARS OF AGE AND OVER	2,345	1,270	3,220	1,820	1,430	2,325
MARRIED (3)	2,225	1,380	3,610	760	935	1,475
WIDDED	425	235	590	95	155	480
DIVORCED	230	145	635	155	155	250
MOTHER TONGUE:						
ENGLISH	660	1,750	4,475	1,425	1,130	1,335
FRENCH	4,275	1,045	2,450	820	1,050	2,245
ITALIAN	40	55	115	35	40	45
GREEK	40	45	95	40	50	125
PORTUGUESE	10	10	15	20	-	50
GERMAN	40	60	210	100	55	100
OTHER	630	300	1,010	505	480	875
OCCUPIED PRIVATE DWELLINGS, TOTAL (4)	3,300	1,535	5,155	2,060	1,890	2,950
OWNED	240	380	465	100	40	135
RENTED	3,055	1,155	4,690	1,955	1,855	2,815
SINGLE DETACHED	50	145	45	15	5	10
APARTMENT, 5 OR MORE STOREYS	985	840	4,280	1,020	1,230	1,795
OTHER MULTIPLE DWELLINGS	2,265	550	835	1,020	650	1,145
SINGLE ATTACHED	75	195	185	125	50	195
APARTMENT, LESS THAN 5 STOREYS	2,050	345	650	885	600	935
DUPLEX	135	10	-	10	-	15
PRIVATE HOUSEHOLDS, TOTAL	3,295	1,535	5,155	2,060	1,890	2,950
BY NUMBER OF PERSONS:						
1	1,790	750	3,005	1,540	1,250	2,020
2	1,030	495	1,595	390	470	665
3	275	135	340	70	105	135
4-5	180	130	200	50	45	110
6-9	25	30	15	10	10	15
10 OR MORE	-	5	5	5	-	-
BY NUMBER OF FAMILIES:						
0	2,095	865	3,375	1,735	1,455	2,275
1	1,190	665	1,770	325	435	670
2 OR MORE	5	5	15	-	5	5
POPULATION IN PRIVATE HOUSEHOLDS, TOTAL	5,605	2,895	8,180	2,825	2,755	4,350
AVERAGE NUMBER OF PERSONS PER PRIVATE HOUSEHOLD	1.7	1.9	1.6	1.4	1.5	1.5

SEE NOTE (S) AND FOOTNOTE (S) AT END OF TABLE.

TABEAU 1. CERTAINES CARACTERISTIQUES DE LA POPULATION, DES LOGEMENTS, DES MENAGES ET DES FAMILLES DE RECENSEMENT, SECTEURS DE RECENSEMENT, 1981

(BASE SUR LES DONNEES A 100%)

CT - SR	CT - SR	CT - SR	CT - SR	CT - SR	CT - SR	CARACTERISTIQUES
133	134	135	136	137	138	
3,023	1,195	2,907	4,201	1,809	3,039	POPULATION, 1976 (2)
2,982	806	2,148	3,314	1,668	2,163	POPULATION, 1981
0,15	0,10	0,10	0,18	0,18	0,23	SUPERFICIE EN KILOMETRES CARRES, 1981
18 637,5	9 060,0	21 480,0	18 411,1	9 266,7	9 404,3	DENSITE DE LA POPULATION PAR KILOMETRE CARRE, 1981
1,625	495	1,155	1,750	800	1,085	SEXE ET GROUPE D'AGE:
80	5	70	165	55	70	MASCULIN, TOTAL
80	20	50	135	45	70	0-4 ANS
75	20	75	100	35	80	5-9 ANS
100	25	90	120	60	100	10-14 ANS
170	55	120	165	75	140	15-19 ANS
365	150	235	370	155	220	20-24 ANS
240	90	180	250	100	130	25-34 ANS
210	55	145	180	100	125	35-44 ANS
150	50	110	140	65	70	45-54 ANS
60	10	40	50	40	35	55-64 ANS
95	20	50	85	60	45	65-69 ANS
						70 ANS ET PLUS
1,355	410	985	1,565	870	1,080	FEMININ, TOTAL
60	10	40	135	50	70	0-4 ANS
65	25	45	115	50	70	5-9 ANS
65	25	65	100	45	80	10-14 ANS
85	25	75	115	45	85	15-19 ANS
135	45	100	145	75	135	20-24 ANS
300	125	205	340	135	215	25-34 ANS
195	55	110	190	105	130	35-44 ANS
160	50	105	190	100	115	45-54 ANS
135	35	115	125	85	90	55-64 ANS
60	5	45	35	55	30	65-69 ANS
95	20	85	75	130	55	70 ANS ET PLUS
1,585	515	1,140	1,660	840	1,115	ETAT MATRIMONIAL:
1,165	415	795	905	565	675	CELIBATAIRES (JAMAIS MARIE(E)S), TOTAL
1,095	315	815	1,455	655	920	CELIBATAIRES (JAMAIS MARIE(E)S), 15 ANS
160	30	115	130	110	75	ET PLUS
130	45	75	75	65	55	MARIE(E)S (3)
						VEUFS-VEUVES
						DIVORCE(E)S
395	120	205	395	355	395	LANGUE MATERNELLE:
1,370	605	1,260	955	485	415	ANGLAIS
5	10	10	15	30	20	FRANCAIS
85	30	25	70	110	325	ITALIEN
605	80	445	1,235	230	430	GREC
30	-	5	20	15	15	PORTUGAIS
490	55	190	630	450	565	ALLEMAND
						AUTRES
1,425	470	890	1,280	625	745	LOGEMENTS PRIVES OCCUPES, TOTAL (4)
185	85	175	215	100	125	POSSEDES
1,240	385	710	1,060	525	620	LOUES
10	-	10	15	5	-	INDIVIDUELS NON ATTENANTS
505	10	10	20	155	15	APPARTEMENTS, 5 ETAGES ET PLUS
905	455	870	1,240	460	725	AUTRES LOGEMENTS MULTIPLES
205	65	215	260	105	110	INDIVIDUELS ATTENANTS
655	385	575	885	330	600	APPARTEMENTS, MOINS DE 5 ETAGES
50	10	70	90	30	15	DUPLEX
1,425	470	890	1,275	620	740	MENAGES PRIVES, TOTAL
735	260	375	430	255	185	SELON LE NOMBRE DE PERSONNES:
350	130	215	275	145	200	1
125	40	135	240	90	110	2
175	35	150	285	110	195	3
35	10	20	45	20	45	4-5
-	-	-	-	-	-	6-9
						10 ET PLUS
885	305	465	530	305	280	SELON LE NOMBRE DE FAMILLES:
530	165	420	735	315	450	0
5	-	-	15	-	20	1
						2 ET PLUS
2,825	840	1,970	3,245	1,445	2,110	POPULATION DANS LES MENAGES PRIVES, TOTAL
2,0	1,8	2,2	2,5	2,3	2,8	NOMBRE MOYEN DE PERSONNES PAR MENAGE
						PRIVE

VOIR NOTA ET RENVOI(S) A LA FIN DU TABLEAU.

TABLE 1. SELECTED POPULATION, DWELLING, HOUSEHOLD AND CENSUS FAMILY CHARACTERISTICS, FOR CENSUS TRACTS, 1981

(BASED ON 100% DATA)

CHARACTERISTICS	CT - SR	CT - SR	CT - SR	CT - SR	CT - SR	CT - SR
	127	128	129	130	131	132
FAMILIES IN PRIVATE HOUSEHOLDS, TOTAL	1,205	680	1,800	335	445	680
HUSBAND-WIFE FAMILIES	1,015	600	1,585	295	380	575
LONE-PARENT FAMILIES	195	85	215	35	60	110
BY NUMBER OF CHILDREN AT HOME:						
0	670	360	1,195	225	275	395
1	325	175	400	65	120	185
2	150	90	160	30	35	70
3-4	60	50	40	10	10	30
5 OR MORE	5	5	5	-	-	5
CHILDREN AT HOME, TOTAL	830	550	850	160	240	430
UNDER 6 YEARS	195	80	150	50	70	120
6-14 YEARS	250	140	155	50	60	105
15-17 YEARS	85	85	105	20	20	40
18-24 YEARS	175	180	315	35	50	90
25 YEARS AND OVER	125	60	125	15	40	70
AVERAGE NUMBER OF PERSONS PER FAMILY	2.5	2.7	2.4	2.4	2.4	2.5
AVERAGE NUMBER OF CHILDREN PER FAMILY (5)	0.7	0.8	0.5	0.5	0.5	0.6
FAMILY PERSONS IN PRIVATE HOUSEHOLDS	3,055	1,830	4,235	785	1,060	1,685
NON-FAMILY PERSONS IN PRIVATE HOUSEHOLDS	2,550	1,065	3,950	2,040	1,695	2,660

SEE NOTE (S) AND FOOTNOTE (S) AT END OF TABLE.

TABEAU 1. CERTAINES CARACTERISTIQUES DE LA POPULATION, DES LOGEMENTS, DES MENAGES ET DES FAMILLES DE RECENSEMENT, SECTEURS DE RECENSEMENT, 1981

(BASE SUR LES DONNEES A 100%)

CT - SR 133	CT - SR 134	CT - SR 135	CT - SR 136	CT - SR 137	CT - SR 138	CARACTERISTIQUES
545	170	430	760	315	485	FAMILLES DANS LES MENAGES PRIVES, TOTAL
460	130	350	655	265	420	FAMILLES EPOUX-EPOUSE
90	40	80	105	55	65	FAMILLES MONOPARENTALES
						SELON LE NOMBRE D'ENFANTS A LA MAISON:
215	70	125	185	90	125	0
130	45	135	235	95	130	1
120	35	105	240	80	145	2
65	10	60	85	45	75	3-4
15	-	5	15	5	10	5 ET PLUS
670	165	560	1,060	430	735	ENFANTS A LA MAISON, TOTAL
160	25	115	335	115	160	MOINS DE 6 ANS
245	75	215	400	160	265	6-14 ANS
90	25	80	110	55	105	15-17 ANS
130	25	105	170	80	155	18-24 ANS
40	15	40	45	25	40	25 ANS ET PLUS
3.1	2.7	3.1	3.3	3.2	3.4	NOMBRE MOYEN DE PERSONNES PAR FAMILLE
1.2	1.0	1.3	1.4	1.4	1.5	NOMBRE MOYEN D'ENFANTS PAR FAMILLE(S)
1,675	460	1,340	2,475	1,010	1,640	PERSONNES FAISANT PARTIE D'UNE FAMILLE
1,150	375	630	770	435	470	DANS LES MENAGES PRIVES
						PERSONNES HORS FAMILLE DANS LES MENAGES PRIVES

VOIR NOTA ET RENVOI(S) A LA FIN DU TABLEAU.

TABLE 1. SELECTED POPULATION, DWELLING, HOUSEHOLD AND CENSUS FAMILY CHARACTERISTICS, FOR CENSUS TRACTS, 1981

(BASED ON 100% DATA)

CHARACTERISTICS	CT - SR	CT - SR	CT - SR	CT - SR	CT - SR	CT - SR
	139	140	141	142	143	144
POPULATION, 1976 (2)	4,105	2,141	2,500	2,393	2,794	3,959
POPULATION, 1981	3,575	1,695	1,968	1,861	2,341	3,468
LAND AREA IN SQUARE KILOMETRES, 1981	0.23	0.13	0.10	0.10	0.18	0.18
POPULATION DENSITY PER SQUARE KILOMETRE, 1981	15 543.5	13 038.5	19 680.0	18 610.0	13 005.6	19 266.7
SEX AND AGE GROUP:						
MALE, TOTAL	1,735	830	1,045	945	1,215	1,790
0- 4 YEARS	120	30	50	25	30	60
5- 9 YEARS	120	40	25	40	40	45
10-14 YEARS	110	45	45	55	25	35
15-19 YEARS	150	50	85	70	55	85
20-24 YEARS	215	80	125	90	130	220
25-34 YEARS	400	190	250	235	290	530
35-44 YEARS	235	95	120	130	175	295
45-54 YEARS	175	95	135	115	170	180
55-64 YEARS	120	110	115	105	165	175
65-69 YEARS	40	35	45	40	55	65
70 YEARS AND OVER	55	50	60	55	80	100
FEMALE, TOTAL	1,840	865	920	915	1,130	1,675
0- 4 YEARS	130	25	50	35	35	55
5- 9 YEARS	125	40	45	30	30	45
10-14 YEARS	110	40	40	50	35	45
15-19 YEARS	125	40	65	75	55	100
20-24 YEARS	190	75	105	90	115	205
25-34 YEARS	350	180	175	175	240	435
35-44 YEARS	175	105	90	105	100	190
45-54 YEARS	165	100	110	110	120	140
55-64 YEARS	140	105	115	95	155	195
65-69 YEARS	55	50	50	45	75	90
70 YEARS AND OVER	260	100	80	110	170	180
MARITAL STATUS:						
SINGLE (NEVER MARRIED), TOTAL	1,830	855	1,005	1,025	1,240	1,955
SINGLE (NEVER MARRIED), 15 YEARS OF AGE AND OVER	1,115	635	755	800	1,045	1,675
MARRIED (3)	1,370	650	765	590	760	1,115
WIDOWED	270	110	105	140	205	185
DIVORCED	105	80	95	105	140	210
MOTHER TONGUE:						
ENGLISH	275	70	95	90	155	220
FRENCH	2,010	1,485	1,725	1,590	1,945	2,980
ITALIAN	25	10	20	15	10	55
GREEK	60	5	-	5	15	5
PORTUGUESE	640	45	45	70	110	60
GERMAN	20	5	-	5	5	10
OTHER	550	80	80	90	105	135
OCCUPIED PRIVATE DWELLINGS, TOTAL (4)	1,300	685	840	825	1,350	1,835
OWNED	180	160	155	105	135	215
RENTED	1,125	520	685	820	1,215	1,725
SINGLE DETACHED	15	10	5	10	-	5
APARTMENT, 5 OR MORE STOREYS	20	-	15	130	495	390
OTHER MULTIPLE DWELLINGS	1,265	670	825	780	850	1,530
SINGLE ATTACHED	270	150	105	120	110	180
APARTMENT, LESS THAN 5 STOREYS	910	475	680	615	685	1,330
DUPLEX	90	45	40	40	55	15
PRIVATE HOUSEHOLDS, TOTAL	1,305	685	840	925	1,345	1,830
BY NUMBER OF PERSONS:						
1	405	195	325	475	810	1,085
2	380	250	270	240	355	540
3	210	125	125	100	100	175
4-5	235	90	90	80	65	105
6-9	70	25	25	25	20	20
10 OR MORE	5	-	5	5	-	5
BY NUMBER OF FAMILIES:						
0	550	320	430	590	980	1,355
1	740	360	410	325	365	570
2 OR MORE	15	-	5	-	5	10
POPULATION IN PRIVATE HOUSEHOLDS, TOTAL	3,315	1,615	1,815	1,785	2,230	3,325
AVERAGE NUMBER OF PERSONS PER PRIVATE HOUSEHOLD	2.5	2.4	2.2	1.9	1.7	1.7

SEE NOTE (5) AND FOOTNOTE (S) AT END OF TABLE.

TABLEAU 1. CERTAINES CARACTERISTIQUES DE LA POPULATION, DES LOGEMENTS, DES MENAGES ET DES FAMILLES DE RECENSEMENT, SECTEURS DE RECENSEMENT, 1981

(BASE SUR LES DONNEES A 100%)

CT - SR	CT - SR	CT - SR	CT - SR	CT - SR	CT - SR	CARACTERISTIQUES
145	146	147	148	149	150	
-	3,141	3,372	1,421	4,432	2,903	POPULATION, 1976 (2)
-	2,583	2,970	1,474	3,775	2,536	POPULATION, 1981
0,39	0,13	0,16	0,16	0,13	0,16	SUPERFICIE EN KILOMETRES CARRES, 1981
-	18 869,2	18 562,5	9 212,5	29 038,5	15 850,0	DENSITE DE LA POPULATION PAR KILOMETRE CARRE, 1981
...	1,330	1,440	680	1,675	1,205	SEXE ET GROUPE D'AGE:
...	45	65	35	70	60	MASCULIN, TOTAL
...	50	75	25	55	50	0-4 ANS
...	50	65	35	75	60	5-9 ANS
...	95	105	50	130	85	10-14 ANS
...	150	145	80	210	165	15-19 ANS
...	295	325	135	410	280	20-24 ANS
...	185	180	55	205	135	25-34 ANS
...	175	170	60	180	125	35-44 ANS
...	155	135	55	175	115	45-54 ANS
...	55	70	30	60	55	55-64 ANS
...	85	115	115	105	65	65-69 ANS
...						70 ANS ET PLUS
...	1,250	1,525	790	2,100	1,335	FEMININ, TOTAL
...	40	70	35	60	55	0-4 ANS
...	40	60	10	65	35	5-9 ANS
...	40	65	30	75	60	10-14 ANS
...	90	95	45	140	85	15-19 ANS
...	165	135	70	255	155	20-24 ANS
...	235	290	120	400	295	25-34 ANS
...	150	185	50	240	145	35-44 ANS
...	145	155	75	230	130	45-54 ANS
...	150	165	70	275	175	55-64 ANS
...	60	95	45	120	80	65-69 ANS
...	135	210	250	240	130	70 ANS ET PLUS
...	1,230	1,385	650	1,955	1,270	ETAT MATRIMONIAL:
...	965	990	480	1,560	950	CELIBATAIRES (JAMAIS MARIE(E)S), TOTAL
...	1,025	1,180	515	1,415	955	CELIBATAIRES (JAMAIS MARIE(E)S), 15 ANS
...	175	250	265	250	175	ET PLUS
...	150	155	45	160	125	MARIE(E)S (3)
...						VEUFS-VEUVES
...						DIVORCE(E)S
...	105	115	60	180	115	LANGUE MATERNELLE:
...	2,355	2,760	1,350	3,415	2,300	ANGLAIS
...	10	10	10	15	15	FRANCAIS
...	10	5	5	10	5	ITALIEN
...	15	30	15	55	30	GREC
...	5	-	-	5	-	PORTUGAIS
...	90	55	35	95	75	ALLEMAND
...						AUTRES
...	1,380	1,385	445	1,845	1,295	LOGEMENTS PRIVES OCCUPES, TOTAL (4)
...	195	190	55	140	80	POSSEDES
...	1,185	1,205	390	1,710	1,210	LOUES
...	10	5	5	5	10	INDIVIDUELS NON ATTENANTS
...	220	155	5	645	40	APPARTEMENTS, 5 ETAGES ET PLUS
...	1,150	1,235	435	1,195	1,245	AUTRES LOGEMENTS MULTIPLES
...	210	245	70	185	150	INDIVIDUELS ATTENANTS
...	895	940	355	980	1,075	APPARTEMENTS, MOINS DE 5 ETAGES
...	50	50	10	30	25	DUPLEX
...	1,380	1,400	445	1,845	1,300	MENAGES PRIVES, TOTAL
...	690	575	115	835	610	SELON LE NOMBRE DE PERSONNES:
...	390	445	145	585	405	1
...	155	185	80	230	145	2
...	120	160	90	165	105	3
...	15	30	15	25	30	4-5
...	-	-	-	-	-	6-9
...						10 ET PLUS
...	850	725	185	1,060	745	SELON LE NOMBRE DE FAMILLES:
...	525	675	250	780	545	0
...	5	5	5	5	5	1
...						2 ET PLUS
...	2,575	2,890	1,110	3,610	2,510	POPULATION DANS LES MENAGES PRIVES, TOTAL
...	1,9	2,1	2,5	2,0	1,9	NOMBRE MOYEN DE PERSONNES PAR MENAGE
...						PRIVE

VOIR NOTA ET RENVOI(S) A LA FIN DU TABLEAU.

TABLE 1. SELECTED POPULATION, DWELLING, HOUSEHOLD AND CENSUS FAMILY CHARACTERISTICS, FOR CENSUS TRACTS, 1981

(BASED ON 100% DATA)

CHARACTERISTICS	CT - SR	CT - SR	CT - SR	CT - SR	CT - SR	CT - SR
	139	140	141	142	143	144
FAMILIES IN PRIVATE HOUSEHOLDS, TOTAL	775	370	415	335	375	585
HUSBAND-WIFE FAMILIES	585	285	325	225	300	470
LONE-PARENT FAMILIES	190	80	95	110	80	120
BY NUMBER OF CHILDREN AT HOME:						
0	215	130	160	110	185	290
1	250	125	140	110	100	175
2	175	80	80	55	45	85
3-4	110	30	30	45	30	35
5 OR MORE	20	-	10	15	5	10
CHILDREN AT HOME, TOTAL	1,085	400	450	425	340	505
UNDER 6 YEARS	300	85	110	60	70	125
6-14 YEARS	395	135	125	150	115	150
15-17 YEARS	140	60	70	75	45	70
18-24 YEARS	190	80	95	95	70	120
25 YEARS AND OVER	50	45	45	45	35	50
AVERAGE NUMBER OF PERSONS PER FAMILY	3.1	2.9	2.8	3.0	2.7	2.7
AVERAGE NUMBER OF CHILDREN PER FAMILY(S)	1.4	1.1	1.1	1.3	0.9	0.9
FAMILY PERSONS IN PRIVATE HOUSEHOLDS	2,440	1,055	1,190	985	1,010	1,555
NON-FAMILY PERSONS IN PRIVATE HOUSEHOLDS	875	555	625	800	1,220	1,760

TABEAU 1. CERTAINES CARACTERISTIQUES DE LA POPULATION, DES LOGEMENTS, DES MENAGES ET DES FAMILLES DE RECENSEMENT, SECTEURS DE RECENSEMENT, 1981

(BASE SUR LES DONNEES A 100%)

CT - SR	CT - SR	CT - SR	CT - SR	CT - SR	CT - SR	CARACTERISTIQUES
145	146	147	148	149	150	
...	530	680	260	785	560	FAMILLES DANS LES MENAGES PRIVES, TOTAL
...	420	500	200	605	405	FAMILLES EPOUX-EPOUSE
...	110	185	60	180	150	FAMILLES MONOPARENTALES
...						SELON LE NOMBRE D'ENFANTS A LA MAISON:
...	225	250	85	335	225	0
...	180	245	85	250	190	1
...	90	135	60	120	90	2
...	30	45	30	75	45	3-4
...	5	10	5	10	5	5 ET PLUS
...	495	705	325	780	565	ENFANTS A LA MAISON, TOTAL
...	100	160	80	150	120	MOINS DE 6 ANS
...	155	230	85	230	180	6-14 ANS
...	70	100	45	125	80	15-17 ANS
...	115	140	75	195	115	18-24 ANS
...	60	80	40	85	65	25 ANS ET PLUS
...	2.7	2.8	3.0	2.8	2.7	NOMBRE MOYEN DE PERSONNES PAR FAMILLE
...	0.9	1.0	1.2	1.0	1.0	NOMBRE MOYEN D'ENFANTS PAR FAMILLE (5)
...	1,445	1,885	790	2,175	1,520	PERSONNES FAISANT PARTIE D'UNE FAMILLE
...	1,135	1,005	320	1,435	985	DANS LES MENAGES PRIVES
...						PERSONNES HORS FAMILLE DANS LES MENAGES PRIVES

TABLE 1. SELECTED POPULATION, DWELLING, HOUSEHOLD AND CENSUS FAMILY CHARACTERISTICS, FOR CENSUS TRACTS, 1981

(BASED ON 100% DATA)

CHARACTERISTICS	CT - SR	CT - SR	CT - SR	CT - SR	CT - SR	CT - SR
	151	152	153	154	155	156
POPULATION, 1976 (2)	2,885	2,178	976	639	2,666	2,837
POPULATION, 1981	2,481	1,864	877	591	2,253	2,372
LAND AREA IN SQUARE KILOMETRES, 1981	0.13	0.16	0.26	0.13	0.10	0.13
POPULATION DENSITY PER SQUARE KILOMETRE, 1981	19 084.6	11 650.0	3 373.1	4 546.2	22 530.0	18 246.2
SEX AND AGE GROUP:						
MALE, TOTAL	1,160	880	410	280	1,055	1,105
0-4 YEARS	50	40	10	5	50	40
5-9 YEARS	40	30	10	20	40	40
10-14 YEARS	75	55	25	20	65	65
15-19 YEARS	100	80	35	30	95	85
20-24 YEARS	170	110	35	35	125	145
25-34 YEARS	225	185	85	40	220	195
35-44 YEARS	130	100	50	30	95	110
45-54 YEARS	140	110	50	45	160	135
55-64 YEARS	135	100	55	30	110	145
65-69 YEARS	35	25	25	20	45	60
70 YEARS AND OVER	60	50	30	15	55	90
FEMALE, TOTAL	1,320	985	470	315	1,195	1,265
0-4 YEARS	65	40	10	15	50	40
5-9 YEARS	65	40	15	10	40	45
10-14 YEARS	85	60	15	20	65	60
15-19 YEARS	140	75	25	30	95	110
20-24 YEARS	155	110	45	30	135	135
25-34 YEARS	205	185	70	40	210	180
35-44 YEARS	150	110	40	35	115	115
45-54 YEARS	150	105	65	40	150	170
55-64 YEARS	135	125	75	40	150	185
65-69 YEARS	65	65	50	25	60	75
70 YEARS AND OVER	115	70	55	25	125	155
MARITAL STATUS:						
SINGLE (NEVER MARRIED), TOTAL	1,215	850	425	270	1,000	1,060
SINGLE (NEVER MARRIED), 15 YEARS OF AGE AND OVER	840	585	345	180	685	770
MARRIED (3)	1,000	820	315	255	985	1,015
WIDOWED	180	135	90	40	185	215
DIVORCED	90	60	45	25	80	85
MOTHER TONGUE:						
ENGLISH	85	70	45	20	95	95
FRENCH	2,305	1,700	735	525	2,065	2,175
ITALIAN	10	15	-	15	15	5
GREEK	5	5	5	-	-	5
PORTUGUESE	35	55	-	10	50	40
GERMAN	-	-	-	-	-	-
OTHER	40	25	85	10	25	40
OCCUPIED PRIVATE DWELLINGS, TOTAL (4)	1,000	840	465	255	1,000	1,085
OWNED	105	110	75	60	115	160
RENTED	890	725	385	200	885	935
SINGLE DETACHED	10	-	5	5	-	-
APARTMENT, 5 OR MORE STOREYS	15	5	45	-	90	60
OTHER MULTIPLE DWELLINGS	970	825	415	250	905	1,035
SINGLE ATTACHED	155	70	65	70	135	70
APARTMENT, LESS THAN 5 STOREYS	810	745	315	155	750	940
DUPLEX	10	10	30	25	15	30
PRIVATE HOUSEHOLDS, TOTAL	1,000	840	465	255	1,000	1,080
BY NUMBER OF PERSONS:						
1	325	310	255	90	365	410
2	315	285	130	75	300	365
3	155	110	40	45	160	150
4-5	150	105	35	40	155	145
6-9	55	25	5	10	25	20
10 OR MORE	-	-	5	-	-	5
BY NUMBER OF FAMILIES:						
0	420	380	290	110	445	520
1	570	460	175	150	555	570
2 OR MORE	5	-	5	-	-	-
POPULATION IN PRIVATE HOUSEHOLDS, TOTAL	2,415	1,845	830	590	2,240	2,365
AVERAGE NUMBER OF PERSONS PER PRIVATE HOUSEHOLD	2.4	2.2	1.8	2.3	2.2	2.2

SEE NOTE (5) AND FOOTNOTE (5) AT END OF TABLE.

TABLEAU 1. CERTAINES CARACTERISTIQUES DE LA POPULATION, DES LOGEMENTS, DES MENAGES ET DES FAMILLES DE RECENSEMENT, SECTEURS DE RECENSEMENT, 1981

(BASE SUR LES DONNEES A 100%)

CT - SR	CT - SR	CT - SR	CT - SR	CT - SR	CT - SR	CARACTERISTIQUES
157	158	159	160	161	162	
3,030	2,688	2,981	2,169	2,170	1,607	POPULATION, 1976 (2)
2,480	2,344	2,380	1,853	1,835	1,413	POPULATION, 1981
0,16	0,16	0,13	0,13	0,13	0,10	SUPERFICIE EN KILOMETRES CARRES, 1981
15 500,0	14 650,0	18 384,6	14 253,8	14 115,4	14 130,0	DENSITE DE LA POPULATION PAR KILOMETRE CARRE, 1981
1,145	1,140	1,175	930	925	730	SEXE ET GROUPE D'AGE:
55	40	55	30	65	30	MASCULIN, TOTAL
40	40	40	35	60	30	0-4 ANS
55	55	60	30	70	50	5-9 ANS
85	95	100	55	75	45	10-14 ANS
135	135	140	110	90	90	15-19 ANS
250	255	285	225	185	180	20-24 ANS
125	140	125	110	95	85	25-34 ANS
135	140	120	115	100	85	35-44 ANS
145	125	125	105	105	85	45-54 ANS
45	40	45	40	35	25	55-64 ANS
75	75	75	75	40	30	65-69 ANS
						70 ANS ET PLUS
1,335	1,205	1,215	925	910	680	FEMININ, TOTAL
45	40	40	35	55	35	0-4 ANS
35	30	40	20	55	20	5-9 ANS
45	40	80	35	65	30	10-14 ANS
75	85	90	55	90	55	15-19 ANS
135	125	165	100	95	85	20-24 ANS
250	205	240	160	155	160	25-34 ANS
130	135	125	90	105	75	35-44 ANS
165	150	115	110	105	65	45-54 ANS
200	160	145	115	105	85	55-64 ANS
85	70	55	75	35	30	65-69 ANS
170	155	120	140	45	45	70 ANS ET PLUS
1,140	1,110	1,210	935	920	705	ETAT MATRIMONIAL:
865	855	900	750	545	510	CELIBATAIRES (JAMAIS MARIE(E)S), TOTAL
1,035	950	930	670	715	580	CELIBATAIRES (JAMAIS MARIE(E)S), 15 ANS ET PLUS
205	195	160	165	115	65	MARIE(E)S (3)
95	90	90	90	80	60	VEUFS-VEUVES
						DIVORCE(E)S
90	85	100	95	105	80	LANGUE MATERNELLE:
2,340	2,215	2,175	1,630	1,150	1,130	ANGLAIS
5	5	20	10	10	10	FRANCAIS
-	-	-	10	75	10	ITALIEN
20	15	60	20	285	55	GREC
-	5	-	5	5	5	PORTUGAIS
20	25	25	90	215	125	ALLEMAND
						AUTRES
1,125	1,125	1,035	915	750	665	LOGEMENTS PRIVES OCCUPES, TOTAL (4)
195	155	210	120	100	70	POSSEDES
930	965	830	795	650	595	LOUES
10	10	15	20	15	10	INDIVIDUELS NON ATTENANTS
5	30	25	200	25	45	APPARTEMENTS, 5 ETAGES ET PLUS
1,105	1,080	1,000	695	710	610	AUTRES LOGEMENTS MULTIPLES
155	200	245	165	170	125	INDIVIDUELS ATTENANTS
930	810	680	465	480	460	APPARTEMENTS, MOINS DE 5 ETAGES
15	65	75	65	60	20	DUPLEX
1,125	1,125	1,040	915	750	665	MENAGES PRIVES, TOTAL
410	475	345	470	260	260	SELON LE NOMBRE DE PERSONNES:
385	350	375	235	205	230	1
175	145	160	95	110	75	2
140	135	115	85	135	80	3
20	20	40	20	35	20	4-5
-	-	-	-	-	-	6-9
						10 ET PLUS
540	600	495	580	330	350	SELON LE NOMBRE DE FAMILLES:
580	520	540	330	410	315	0
10	5	5	5	5	-	1
						2 ET PLUS
2,450	2,320	2,340	1,740	1,810	1,400	POPULATION DANS LES MENAGES PRIVES, TOTAL
2.2	2.1	2.3	1.9	2.4	2.1	NOMBRE MOYEN DE PERSONNES PAR MENAGE PRIVE

VOIR NOTA ET RENVOI(S) A LA FIN DU TABLEAU.

TABLE 1. SELECTED POPULATION, DWELLING, HOUSEHOLD AND CENSUS FAMILY CHARACTERISTICS, FOR CENSUS TRACTS, 1981

(BASED ON 100% DATA)

CHARACTERISTICS	CT - SR	CT - SR	CT - SR	CT - SR	CT - SR	CT - SR
	151	152	153	154	155	156
FAMILIES IN PRIVATE HOUSEHOLDS, TOTAL	585	460	180	150	555	570
HUSBAND-WIFE FAMILIES	440	365	135	115	440	450
LONE-PARENT FAMILIES	145	90	45	35	115	125
BY NUMBER OF CHILDREN AT HOME:						
0	190	180	80	55	200	230
1	190	140	65	40	180	165
2	105	85	20	25	110	115
3-4	90	60	15	20	60	50
5 OR MORE	5	5	5	5	5	5
CHILDREN AT HOME, TOTAL	755	530	165	180	620	605
UNDER 6 YEARS	125	95	20	25	115	100
6-14 YEARS	230	170	60	55	185	180
15-17 YEARS	115	90	25	35	90	110
18-24 YEARS	205	125	30	45	160	160
25 YEARS AND OVER	85	55	20	15	70	55
AVERAGE NUMBER OF PERSONS PER FAMILY	3.0	2.9	2.7	3.0	2.9	2.8
AVERAGE NUMBER OF CHILDREN PER FAMILY(S)	1.3	1.1	0.9	1.2	1.1	1.1
FAMILY PERSONS IN PRIVATE HOUSEHOLDS	1,780	1,355	470	445	1,620	1,630
NON-FAMILY PERSONS IN PRIVATE HOUSEHOLDS	640	490	360	145	620	740

SEE NOTE (S) AND FOOTNOTE (S) AT END OF TABLE.

TABEAU 1. CERTAINES CARACTERISTIQUES DE LA POPULATION, DES LOGEMENTS, DES MENAGES ET DES FAMILLES DE RECENSEMENT, SECTEURS DE RECENSEMENT, 1981

(BASE SUR LES DONNEES A 100%)

CT - SR 157	CT - SR 158	CT - SR 159	CT - SR 160	CT - SR 161	CT - SR 162	CARACTERISTIQUES
585	530	550	340	425	315	FAMILLES DANS LES MENAGES PRIVES, TOTAL
455	415	405	270	315	250	FAMILLES EPOUX-EPOUSE
140	115	145	65	115	60	FAMILLES MONOPARENTALES
						SELON LE NOMBRE D'ENFANTS A LA MAISON:
235	215	215	140	115	135	0
210	170	180	100	140	90	1
100	95	85	60	95	55	2
50	45	55	40	65	30	3-4
5	5	15	-	5	5	5 ET PLUS
600	540	625	350	595	325	ENFANTS A LA MAISON, TOTAL
110	90	105	65	130	70	MOINS DE 6 ANS
155	150	195	100	225	125	6-14 ANS
75	70	115	55	75	45	15-17 ANS
165	155	140	75	120	60	18-24 ANS
85	75	80	55	45	30	25 ANS ET PLUS
2.8	2.8	2.9	2.8	3.1	2.8	NOMBRE MOYEN DE PERSONNES PAR FAMILLE
1.0	1.0	1.1	1.0	1.4	1.0	NOMBRE MOYEN D'ENFANTS PAR FAMILLE (5)
1,650	1,490	1,585	960	1,335	890	PERSONNES FAISANT PARTIE D'UNE FAMILLE
800	830	760	780	475	505	DANS LES MENAGES PRIVES
						PERSONNES HORS FAMILLE DANS LES MENAGES PRIVES

VOIR NOTA ET RENVOI (S) A LA FIN DU TABLEAU.

TABLE 1. SELECTED POPULATION, DWELLING, HOUSEHOLD AND CENSUS FAMILY CHARACTERISTICS, FOR CENSUS TRACTS, 1981

(BASED ON 100% DATA)

CHARACTERISTICS	CT - SR	CT - SR	CT - SR	CT - SR	CT - SR	CT - SR
	163	164	165	166	167	168
POPULATION, 1976 (2)	5,132	2,294	3,528	602	4,029	3,966
POPULATION, 1981	4,231	1,863	2,739	533	3,275	3,193
LAND AREA IN SQUARE KILOMETRES, 1981	0.18	0.05	0.16	0.23	0.21	0.16
POPULATION DENSITY PER SQUARE KILOMETRE, 1981	23 505.6	37 260.0	17 118.8	2 317.4	15 595.2	19 956.3
SEX AND AGE GROUP:						
MALE, TOTAL						
0-4 YEARS	2,195	895	1,390	280	1,630	1,595
5-9 YEARS	140	40	75	15	105	115
10-14 YEARS	175	30	85	15	120	135
15-19 YEARS	165	40	90	20	140	140
20-24 YEARS	175	45	100	30	180	155
25-34 YEARS	240	95	185	40	195	165
35-44 YEARS	450	275	355	45	330	310
45-54 YEARS	285	135	125	30	170	185
55-64 YEARS	255	100	160	45	160	155
65-69 YEARS	190	65	110	30	135	115
70 YEARS AND OVER	55	20	40	5	55	50
	75	40	60	10	45	75
FEMALE, TOTAL						
0-4 YEARS	2,035	970	1,350	255	1,645	1,600
5-9 YEARS	135	45	100	15	115	140
10-14 YEARS	165	35	70	15	140	125
15-19 YEARS	140	50	100	30	145	150
20-24 YEARS	200	55	125	35	135	160
25-34 YEARS	245	100	170	25	195	195
35-44 YEARS	410	270	260	35	305	270
45-54 YEARS	220	105	150	30	170	180
55-64 YEARS	240	115	125	40	155	140
65-69 YEARS	165	85	115	20	140	125
70 YEARS AND OVER	40	35	45	10	65	45
	80	75	90	10	80	75
MARITAL STATUS:						
SINGLE (NEVER MARRIED), TOTAL						
SINGLE (NEVER MARRIED), 15 YEARS OF AGE AND OVER	2,180	930	1,430	280	1,655	1,660
MARRIED (3)						
WIDOWED	1,260	685	905	185	900	870
DIVORCED	1,800	735	1,090	205	1,380	1,355
	185	110	125	25	150	115
	90	95	85	15	90	60
MOTHER TONGUE:						
ENGLISH	665	405	505	70	560	570
FRENCH	1,050	715	935	370	1,315	670
ITALIAN	40	5	90	30	245	180
GREEK	1,010	390	550	40	470	745
PORTUGUESE	825	40	35	-	190	220
GERMAN	15	20	20	5	10	15
OTHER	630	285	600	25	485	800
OCCUPIED PRIVATE DWELLINGS, TOTAL (4)						
OWNED	1,390	980	1,130	205	1,160	1,045
RENTED	245	80	140	25	170	230
	1,145	900	990	180	990	815
SINGLE DETACHED						
APARTMENT, 5 OR MORE STOREYS	10	-	5	5	5	-
OTHER MULTIPLE DWELLINGS	40	410	30	10	10	15
SINGLE ATTACHED						
APARTMENT, LESS THAN 5 STOREYS	1,345	565	1,100	190	1,140	1,030
DUPLEX	250	60	130	20	185	160
	1,055	500	935	155	890	850
	30	10	30	20	60	15
PRIVATE HOUSEHOLDS, TOTAL						
BY NUMBER OF PERSONS:	1,390	980	1,135	200	1,160	1,040
1	320	515	415	70	275	240
2	320	255	310	55	345	270
3	235	90	160	25	180	160
4-5	400	90	195	35	270	265
6-9	115	25	50	20	85	90
10 OR MORE	-	-	5	-	-	15
BY NUMBER OF FAMILIES:						
0	475	605	545	90	385	355
1	880	365	560	110	745	685
2 OR MORE	30	5	25	-	20	25
POPULATION IN PRIVATE HOUSEHOLDS, TOTAL						
AVERAGE NUMBER OF PERSONS PER PRIVATE HOUSEHOLD	4.150	1.835	2.720	5.30	3.265	3.170
	3.0	1.9	2.4	2.6	2.8	3.0

SEE NOTE (S) AND FOOTNOTE (S) AT END OF TABLE.

TABEAU 1. CERTAINES CARACTERISTIQUES DE LA POPULATION, DES LOGEMENTS, DES MENAGES ET DES FAMILLES DE RECENSEMENT, SECTEURS DE RECENSEMENT, 1981

(BASE SUR LES DONNEES A 100%)

CT - SR	CT - SR	CT - SR	CT - SR	CT - SR	CT - SR	CARACTERISTIQUES
169	170	171	172	173	174	
4,013	3,945	4,317	2,395	2,081	2,191	POPULATION, 1976 (2)
3,143	3,189	3,534	2,040	1,831	1,889	POPULATION, 1981
0,16	0,16	0,49	0,21	0,18	0,21	SUPERFICIE EN KILOMETRES CARRES, 1981
19 643,8	19 931,3	7 212,2	9 714,3	10 172,2	8 995,2	DENSITE DE LA POPULATION PAR KILOMETRE CARRE, 1981
						SEXE ET GROUPE D'AGE:
						MASCULIN, TOTAL
1,550	1,580	1,645	1,050	850	870	0-4 ANS
115	95	100	30	35	40	5-9 ANS
110	105	80	25	20	35	10-14 ANS
120	150	100	45	40	45	15-19 ANS
150	190	155	60	55	80	20-24 ANS
180	185	235	155	105	135	25-34 ANS
315	295	360	250	205	170	35-44 ANS
180	160	160	130	105	90	45-54 ANS
185	170	175	140	100	95	55-64 ANS
105	135	140	115	85	110	65-69 ANS
40	45	50	30	35	30	70 ANS ET PLUS
50	50	85	55	60	50	
						FEMININ, TOTAL
1,590	1,605	1,890	995	980	1,020	0-4 ANS
115	105	100	35	30	25	5-9 ANS
130	120	60	25	25	30	10-14 ANS
125	155	85	40	35	35	15-19 ANS
145	190	150	80	45	65	20-24 ANS
180	165	220	160	140	120	25-34 ANS
335	245	325	160	180	185	35-44 ANS
160	175	185	100	100	115	45-54 ANS
160	190	180	115	95	130	55-64 ANS
130	140	200	125	150	135	65-69 ANS
45	50	115	60	60	45	70 ANS ET PLUS
70	65	265	90	120	125	
						ETAT MATRIMONIAL:
1,585	1,670	1,855	1,020	820	905	CELIBATAIRES (JAMAIS MARIE(E)S), TOTAL
875	940	1,330	810	630	700	CELIBATAIRES (JAMAIS MARIE(E)S), 15 ANS ET PLUS
1,360	1,325	1,285	800	790	790	MARIE(E)S (3)
115	115	275	125	150	125	VEUF(VES)
85	75	115	100	70	65	DIVORCE(E)S
						LANGUE MATERNELLE:
460	435	165	95	75	55	ANGLAIS
905	1,105	2,865	1,735	1,580	1,720	FRANCAIS
405	500	25	10	5	10	ITALIEN
465	190	40	5	5	-	GREC
395	510	155	35	100	75	PORTUGAIS
15	5	5	5	5	5	ALLEMAND
505	440	280	160	70	30	AUTRES
						LOGEMENTS PRIVES OCCUPES, TOTAL (4)
1,025	1,010	1,420	1,160	945	905	POSSEDES
230	210	110	80	100	150	LOUES
795	805	1,310	1,075	845	760	INDIVIDUELS NON ATTENANTS
5	-	15	10	5	15	APPARTEMENTS, 5 ETAGES ET PLUS
10	15	100	165	115	5	AUTRES LOGEMENTS MULTIPLES
1,010	995	1,305	975	825	885	INDIVIDUELS ATTENANTS
190	220	265	110	95	165	APPARTEMENTS, MOINS DE 5 ETAGES
730	695	980	840	675	655	DUPLEX
95	85	50	25	55	65	
						MENAGES PRIVES, TOTAL
1,025	1,015	1,420	1,160	945	905	SELON LE NOMBRE DE PERSONNES:
195	205	530	655	440	380	1
270	270	420	300	315	315	2
195	160	220	100	110	95	3
290	265	190	90	75	95	4-5
85	100	55	10	10	15	6-9
5	5	-	-	-	-	10 ET PLUS
						SELON LE NOMBRE DE FAMILLES:
300	305	685	760	530	465	0
700	685	725	395	415	435	1
25	30	5	5	5	-	2 ET PLUS
						POPULATION DANS LES MENAGES PRIVES, TOTAL
3,110	3,180	3,215	2,035	1,780	1,830	NOMBRE MOYEN DE PERSONNES PAR MENAGE PRIVE
3.0	3.1	2.3	1.8	1.9	2.0	

VOIR NOTA ET RENVOI(S) A LA FIN DU TABLEAU.

TABLE 1. SELECTED POPULATION, DWELLING, HOUSEHOLD AND CENSUS FAMILY CHARACTERISTICS, FOR CENSUS TRACTS, 1981

(BASED ON 100% DATA)

CHARACTERISTICS	CT - SR	CT - SR	CT - SR	CT - SR	CT - SR	CT - SR
	163	164	165	166	167	168
FAMILIES IN PRIVATE HOUSEHOLDS, TOTAL	945	385	605	115	795	715
HUSBAND-WIFE FAMILIES	830	315	460	85	625	615
LONE-PARENT FAMILIES	115	85	150	30	165	100
BY NUMBER OF CHILDREN AT HOME:						
0	225	155	175	30	225	190
1	245	115	200	35	200	170
2	290	80	140	20	185	175
3-4	165	35	85	25	155	130
5 OR MORE	25	-	10	10	20	40
CHILDREN AT HOME, TOTAL	1,490	390	840	205	1,215	1,230
UNDER 6 YEARS	320	85	205	30	250	300
6-14 YEARS	550	150	305	65	495	475
15-17 YEARS	200	55	110	40	175	180
18-24 YEARS	325	80	160	55	225	230
25 YEARS AND OVER	90	30	55	10	75	50
AVERAGE NUMBER OF PERSONS PER FAMILY	3.5	2.9	3.1	3.5	3.3	3.6
AVERAGE NUMBER OF CHILDREN PER FAMILY (5)	1.6	1.0	1.4	1.8	1.5	1.7
FAMILY PERSONS IN PRIVATE HOUSEHOLDS	3,265	1,090	1,905	405	2,630	2,560
NON-FAMILY PERSONS IN PRIVATE HOUSEHOLDS	890	745	810	130	635	605

SEE NOTE (S) AND FOOTNOTE (S) AT END OF TABLE.

TABEAU 1. CERTAINES CARACTERISTIQUES DE LA POPULATION, DES LOGEMENTS, DES MENAGES ET DES FAMILLES DE RECENSEMENT, SECTEURS DE RECENSEMENT, 1981

(BASE SUR LES DONNEES A 100%)

CT - SR 169	CT - SR 170	CT - SR 171	CT - SR 172	CT - SR 173	CT - SR 174	CARACTERISTIQUES
745	735	735	405	425	440	FAMILLES DANS LES MENAGES PRIVES, TOTAL
630	600	545	330	350	340	FAMILLES EPOUX-EPOUSE
120	135	190	75	75	95	FAMILLES MONOPARENTALES
						SELON LE NOMBRE D'ENFANTS A LA MAISON:
185	175	240	190	210	185	0
200	195	250	125	130	130	1
200	180	135	55	60	75	2
135	155	95	40	25	40	3-4
25	35	15	-	-	5	5 ET PLUS
1,165	1,265	910	350	345	445	ENFANTS A LA MAISON, TOTAL
280	240	220	75	75	75	MOINS DE 6 ANS
420	460	280	120	105	130	6-14 ANS
160	205	145	55	55	85	15-17 ANS
245	275	200	75	60	105	18-24 ANS
60	80	85	40	50	55	25 ANS ET PLUS
3.4	3.5	3.0	2.7	2.6	2.8	NOMBRE MOYEN DE PERSONNES PAR FAMILLE
1.6	1.7	1.2	0.9	0.8	1.0	NOMBRE MOYEN D'ENFANTS PAR FAMILLE (5)
2,540	2,600	2,190	1,095	1,120	1,230	PERSONNES FAISANT PARTIE D'UNE FAMILLE
570	560	1,025	940	660	595	DANS LES MENAGES PRIVES
						PERSONNES HORS FAMILLE DANS LES MENAGES PRIVES

VOIR NOTA ET RENVOI (S) A LA FIN DU TABLEAU.

TABLE 1. SELECTED POPULATION, DWELLING, HOUSEHOLD AND CENSUS FAMILY CHARACTERISTICS, FOR CENSUS TRACTS, 1981

(BASED ON 100% DATA)

CHARACTERISTICS	CT - SR	CT - SR	CT - SR	CT - SR	CT - SR	CT - SR
	175	176	177	178	179	180
POPULATION, 1976 (2)	2,221	2,354	1,807	3,519	5,321	4,787
POPULATION, 1981	1,854	1,899	1,473	3,007	4,480	4,234
LAND AREA IN SQUARE KILOMETRES, 1981	0,10	0,10	0,10	0,23	0,49	0,23
POPULATION DENSITY PER SQUARE KILOMETRE, 1981	18 540,0	18 890,0	14 730,0	13 073,9	9 142,9	18 408,7
SEX AND AGE GROUP:						
MALE, TOTAL	875	875	700	1,420	2,225	2,000
0-4 YEARS	30	55	45	70	115	120
5-9 YEARS	35	40	25	60	110	120
10-14 YEARS	55	35	40	85	125	115
15-19 YEARS	85	80	70	125	225	190
20-24 YEARS	130	115	100	205	320	260
25-34 YEARS	200	190	160	320	415	375
35-44 YEARS	90	85	75	145	220	240
45-54 YEARS	110	85	85	145	290	240
55-64 YEARS	90	90	65	145	255	185
65-69 YEARS	30	35	30	50	75	60
70 YEARS AND OVER	50	55	20	70	90	95
FEMALE, TOTAL	980	1,025	775	1,585	2,255	2,235
0-4 YEARS	50	55	40	70	100	120
5-9 YEARS	35	25	25	45	105	110
10-14 YEARS	50	55	40	70	115	125
15-19 YEARS	70	65	65	145	200	180
20-24 YEARS	110	135	85	205	280	260
25-34 YEARS	170	205	135	300	365	400
35-44 YEARS	95	95	75	155	235	230
45-54 YEARS	120	120	100	170	295	285
55-64 YEARS	115	130	100	200	295	270
65-69 YEARS	60	60	45	85	100	100
70 YEARS AND OVER	100	90	60	140	160	150
MARITAL STATUS:						
SINGLE (NEVER MARRIED), TOTAL	865	890	675	1,495	2,015	1,890
SINGLE (NEVER MARRIED), 15 YEARS OF AGE AND OVER	610	630	465	1,095	1,340	1,180
MARRIED (3)	785	795	645	1,165	1,995	1,930
WIDOWED	135	135	105	215	285	265
DIVORCED	70	80	45	130	190	155
MOTHER TONGUE:						
ENGLISH	60	100	80	120	160	285
FRENCH	1,685	1,725	1,340	2,795	4,120	3,625
ITALIAN	5	5	20	20	35	30
GREEK	-	-	-	5	-	15
PORTUGUESE	85	40	-	25	75	75
GERMAN	-	-	5	-	5	15
OTHER	15	25	25	50	85	195
OCCUPIED PRIVATE DWELLINGS, TOTAL (4)	855	855	680	1,350	1,985	1,780
OWNED	120	105	85	135	275	300
RENTED	735	755	600	1,215	1,705	1,480
SINGLE DETACHED	5	10	5	5	20	10
APARTMENT, 5 OR MORE STOREYS	5	10	-	5	25	55
OTHER MULTIPLE DWELLINGS	840	835	680	1,340	1,940	1,720
SINGLE ATTACHED	130	150	35	105	170	220
APARTMENT, LESS THAN 5 STOREYS	645	660	620	1,215	1,705	1,340
DUPLEX	60	25	20	20	65	155
PRIVATE HOUSEHOLDS, TOTAL	855	855	680	1,345	1,985	1,785
BY NUMBER OF PERSONS:						
1	355	310	260	530	715	550
2	260	290	230	445	620	610
3	100	130	90	170	315	290
4-5	120	105	80	170	275	285
6-9	20	20	20	35	50	50
10 OR MORE	5	-	-	-	5	-
BY NUMBER OF FAMILIES:						
0	415	405	330	690	855	675
1	435	450	350	655	1,120	1,100
2 OR MORE	5	5	-	5	10	15
POPULATION IN PRIVATE HOUSEHOLDS, TOTAL	1,835	1,865	1,470	2,880	4,445	4,205
AVERAGE NUMBER OF PERSONS PER PRIVATE HOUSEHOLD	2.2	2.2	2.2	2.1	2.2	2.4

SEE NOTE (S) AND FOOTNOTE (S) AT END OF TABLE.

TABEAU 1. CERTAINES CARACTERISTIQUES DE LA POPULATION, DES LOGEMENTS, DES MENAGES ET DES FAMILLES DE RECENSEMENT, SECTEURS DE RECENSEMENT, 1981

(BASE SUR LES DONNEES A 100%)

CT - SR	CT - SR	CT - SR	CT - SR	CT - SR	CT - SR	CARACTERISTIQUES
181	182	183	184	185	186	
5,465	3,118	3,211	4,323	6,845	5,956	POPULATION, 1976 (2)
4,878	2,660	2,823	3,789	6,161	5,170	POPULATION, 1981
0,28	0,13	0,13	0,21	0,36	0,91	SUPERFICIE EN KILOMETRES CARRES, 1981
17 425,0	20 461,5	21 715,4	18 042,9	17 113,9	5 681,3	DENSITE DE LA POPULATION PAR KILOMETRE CARRE, 1981
2,365	1,300	1,385	1,760	2,840	2,370	SEXE ET GROUPE D'AGE:
145	80	65	90	115	155	MASCULIN, TOTAL
115	55	80	80	125	120	0- 4 ANS
160	85	90	115	170	130	5- 9 ANS
235	155	140	180	250	190	10-14 ANS
300	165	190	220	340	265	15-19 ANS
435	210	220	290	475	470	20-24 ANS
255	135	150	155	295	275	25-34 ANS
295	160	180	245	385	300	35-44 ANS
235	145	160	220	335	275	45-54 ANS
80	55	50	60	140	90	55-64 ANS
105	55	70	110	220	95	65-69 ANS
						70 ANS ET PLUS
2,515	1,360	1,435	2,030	3,320	2,795	FEMININ, TOTAL
135	45	60	95	135	145	0- 4 ANS
105	45	70	65	105	95	5- 9 ANS
150	70	70	110	145	150	10-14 ANS
210	120	150	195	265	210	15-19 ANS
310	160	165	200	335	340	20-24 ANS
415	220	225	300	455	500	25-34 ANS
265	150	150	215	355	325	35-44 ANS
290	175	185	305	435	355	45-54 ANS
330	180	190	280	490	365	55-64 ANS
130	70	70	95	215	145	65-69 ANS
170	125	110	170	390	170	70 ANS ET PLUS
2,130	1,155	1,235	1,555	2,480	2,140	ETAT MATRIMONIAL:
1,320	775	805	990	1,680	1,340	CELIBATAIRES (JAMAIS MARIE (E)S), TOTAL
2,280	1,230	1,315	1,850	2,945	2,490	CELIBATAIRES (JAMAIS MARIE (E)S), 15 ANS
310	200	195	260	500	330	ET PLUS
155	80	80	120	245	210	MARIE (E)S (3)
						VEUFS-VEUVES
						DIVORCE (E)S
205	160	155	295	450	325	LANGUE MATERNELLE:
4,315	2,375	2,535	3,210	5,195	4,165	ANGLAIS
20	25	15	15	70	55	FRANCAIS
35	-	10	5	10	90	ITALIEN
55	40	45	75	85	130	GREC
-	-	-	5	25	15	PORTUGAIS
255	60	60	185	325	400	ALLEMAND
						AUTRES
1,865	1,070	1,170	1,535	2,715	2,265	LOGEMENTS PRIVES OCCUPES, TOTAL (4)
370	270	230	410	695	350	POSSEDES
1,590	800	940	1,125	2,025	1,920	LOUES
20	15	10	10	50	15	INDIVIDUELS NON ATTENANTS
35	5	10	10	230	100	APPARTEMENTS, 5 ETAGES ET PLUS
1,910	1,050	1,155	1,515	2,440	2,150	AUTRES LOGEMENTS MULTIPLES
285	190	160	310	440	320	INDIVIDUELS ATTENANTS
1,455	760	915	960	1,545	1,610	APPARTEMENTS, MOINS DE 5 ETAGES
170	85	75	240	460	220	DUPLEX
1,860	1,070	1,170	1,530	2,720	2,265	MENAGES PRIVES, TOTAL
570	310	365	420	945	725	SELON LE NOMBRE DE PERSONNES:
625	330	345	505	900	755	1
330	195	215	270	420	415	2
375	215	215	295	390	325	3
70	25	25	40	65	40	4-5
5	-	-	-	5	-	6-9
						10 ET PLUS
705	370	440	505	1,080	880	SELON LE NOMBRE DE FAMILLES:
1,250	685	730	1,015	1,630	1,375	0
10	10	5	10	10	10	1
						2 ET PLUS
4,845	2,620	2,815	3,775	6,105	5,160	POPULATION DANS LES MENAGES PRIVES, TOTAL
2.5	2.4	2.4	2.5	2.2	2.3	NOMBRE MOYEN DE PERSONNES PAR MENAGE
						PRIVE

VOIR NOTA ET RENVOI (S) A LA FIN DU TABLEAU.

TABLE 1. SELECTED POPULATION, DWELLING, HOUSEHOLD AND CENSUS FAMILY CHARACTERISTICS, FOR CENSUS TRACTS, 1981

(BASED ON 100% DATA)

CHARACTERISTICS	CT - SR	CT - SR	CT - SR	CT - SR	CT - SR	CT - SR
	175	176	177	178	179	180
FAMILIES IN PRIVATE HOUSEHOLDS, TOTAL	440	455	355	665	1,140	1,125
HUSBAND-WIFE FAMILIES	345	355	270	505	885	870
LONE-PARENT FAMILIES	95	100	80	160	250	255
BY NUMBER OF CHILDREN AT HOME:						
0	165	180	140	245	425	420
1	140	140	110	215	360	345
2	90	90	70	130	215	225
3-4	40	40	35	70	120	115
5 OR MORE	10	5	5	10	15	10
CHILDREN AT HOME, TOTAL	500	485	390	755	1,260	1,230
UNDER 6 YEARS	95	110	85	155	250	285
6-14 YEARS	155	140	115	225	405	400
15-17 YEARS	65	65	60	130	190	180
18-24 YEARS	130	130	100	165	305	270
25 YEARS AND OVER	55	45	30	80	115	100
AVERAGE NUMBER OF PERSONS PER FAMILY	2.9	2.9	2.9	2.9	2.9	2.9
AVERAGE NUMBER OF CHILDREN PER FAMILY (5)	1.1	1.1	1.1	1.1	1.1	1.1
FAMILY PERSONS IN PRIVATE HOUSEHOLDS	1,290	1,295	1,020	1,930	3,285	3,220
NON-FAMILY PERSONS IN PRIVATE HOUSEHOLDS	540	575	450	950	1,160	980

SEE NOTE (S) AND FOOTNOTE (S) AT END OF TABLE.

TABEAU 1. CERTAINES CARACTERISTIQUES DE LA POPULATION, DES LOGEMENTS, DES MENAGES ET DES FAMILLES DE RECENSEMENT, SECTEURS DE RECENSEMENT, 1981

(BASE SUR LES DONNEES A 100%)

CT - SR 181	CT - SR 182	CT - SR 183	CT - SR 184	CT - SR 185	CT - SR 186	CARACTERISTIQUES
1,270	700	735	1,040	1,650	1,395	FAMILLES DANS LES MENAGES PRIVES, TOTAL
1,035	565	600	850	1,350	1,125	FAMILLES EPOUX-EPOUSE
240	135	135	190	295	270	FAMILLES MONDPARENTALES
						SELON LE NOMBRE D'ENFANTS A LA MAISON:
455	240	245	370	680	530	0
385	220	240	330	500	480	1
265	165	155	230	325	280	2
155	70	90	100	130	100	3-4
15	10	10	10	20	5	5 ET PLUS
1,490	825	865	1,180	1,665	1,395	ENFANTS A LA MAISON, TOTAL
325	150	140	210	290	335	MOINS DE 6 ANS
470	220	270	335	475	430	6-14 ANS
225	150	150	180	280	175	15-17 ANS
365	225	225	325	430	335	18-24 ANS
105	80	75	115	195	120	25 ANS ET PLUS
3.0	3.0	3.0	2.9	2.8	2.8	NOMBRE MOYEN DE PERSONNES PAR FAMILLE
1.2	1.2	1.2	1.1	1.0	1.0	NOMBRE MOYEN D'ENFANTS PAR FAMILLE (5)
3,800	2,090	2,200	3,065	4,665	3,915	PERSONNES FAISANT PARTIE D'UNE FAMILLE
1,050	525	615	710	1,435	1,240	DANS LES MENAGES PRIVES
						PERSONNES HORS FAMILLE DANS LES MENAGES PRIVES

VOIR NOTA ET RENVOI(S) A LA FIN DU TABLEAU.

TABLE 1. SELECTED POPULATION, DWELLING, HOUSEHOLD AND CENSUS FAMILY CHARACTERISTICS, FOR CENSUS TRACTS, 1981

(BASED ON 100% DATA)

CHARACTERISTICS	CT - SR	CT - SR	CT - SR	CT - SR	CT - SR	CT - SR
	187	188.01	188.02	189	190	191
POPULATION, 1976 (2)	3,375	2,555 A	2,786 A	-	4,710	6,428
POPULATION, 1981	3,010	2,179	2,488	1,835	4,397	6,131
LAND AREA IN SQUARE KILOMETRES, 1981	0.83	0.13	0.21	1.79	0.83	1.58
POPULATION DENSITY PER SQUARE KILOMETRE, 1981	3 626.5	16 761.5	11 852.4	1 025.1	5 287.6	3 880.4
SEX AND AGE GROUP:						
MALE, TOTAL	1,410	1,030	1,155	865	1,975	2,930
0-4 YEARS	40	50	55	15	75	115
5-9 YEARS	60	45	55	5	80	90
10-14 YEARS	65	55	60	10	115	140
15-19 YEARS	90	80	85	45	170	305
20-24 YEARS	165	120	145	55	225	355
25-34 YEARS	245	190	225	135	275	485
35-44 YEARS	165	115	155	110	240	340
45-54 YEARS	205	135	125	120	325	465
55-64 YEARS	165	145	130	115	270	410
65-69 YEARS	75	45	50	110	80	125
70 YEARS AND OVER	125	50	70	140	120	115
FEMALE, TOTAL	1,600	1,150	1,330	965	2,425	3,195
0-4 YEARS	70	60	35	10	85	110
5-9 YEARS	50	30	40	10	75	80
10-14 YEARS	60	50	55	25	85	130
15-19 YEARS	110	85	105	35	175	255
20-24 YEARS	170	135	130	50	220	370
25-34 YEARS	230	170	215	125	315	475
35-44 YEARS	185	125	140	100	310	405
45-54 YEARS	215	165	175	125	375	525
55-64 YEARS	200	165	195	180	340	475
65-69 YEARS	105	85	90	135	135	145
70 YEARS AND OVER	205	90	150	175	305	230
MARITAL STATUS:						
SINGLE (NEVER MARRIED), TOTAL	1,280	905	1,065	490	1,810	2,370
SINGLE (NEVER MARRIED), 15 YEARS OF AGE AND OVER	935	600	760	415	1,295	1,710
MARRIED (3)	1,295	1,030	1,160	1,110	2,115	3,285
WIDOWED	295	150	175	155	350	325
DIVORCED	140	90	90	75	120	150
MOTHER TONGUE:						
ENGLISH	115	120	110	145	215	510
FRENCH	2,640	1,950	2,160	1,625	3,715	5,155
ITALIAN	35	15	30	15	95	120
GREEK	10	-	10	5	10	25
PORTUGUESE	55	5	50	-	100	50
GERMAN	10	10	10	5	15	15
OTHER	140	75	120	40	245	265
OCCUPIED PRIVATE DWELLINGS, TOTAL (4)						
OWNED	1,400	1,010	1,155	855	1,500	2,455
RENTED	260	200	220	10	615	895
SINGLE DETACHED	1,140	810	930	950	980	1,560
APARTMENT, 5 OR MORE STOREYS	20	25	40	-	60	265
OTHER MULTIPLE DWELLINGS	105	40	15	945	-	560
SINGLE ATTACHED	1,270	940	1,095	10	1,535	1,630
APARTMENT, LESS THAN 5 STOREYS	250	145	240	5	355	105
DUPLEX	845	640	665	5	740	1,510
	175	150	190	-	445	15
PRIVATE HOUSEHOLDS, TOTAL						
BY NUMBER OF PERSONS:	1,400	1,010	1,150	855	1,500	2,455
1	615	390	435	295	375	610
2	445	300	375	510	550	895
3	165	175	170	105	315	435
4-5	165	130	135	40	330	460
6-9	20	15	25	-	35	50
10 OR MORE	-	-	-	-	5	-
BY NUMBER OF FAMILIES:						
0	735	435	520	370	455	745
1	665	570	620	585	1,130	1,690
2 OR MORE	-	5	5	-	20	15
POPULATION IN PRIVATE HOUSEHOLDS, TOTAL						
AVERAGE NUMBER OF PERSONS PER PRIVATE HOUSEHOLD	2.800	2.170	2.460	1.830	4.045	5.970
	2.0	2.1	2.1	1.9	2.5	2.4

SEE NOTE (S) AND FOOTNOTE (S) AT END OF TABLE.

TABLEAU 1. CERTAINES CARACTERISTIQUES DE LA POPULATION, DES LOGEMENTS, DES MENAGES ET DES FAMILLES DE RECENSEMENT, SECTEURS DE RECENSEMENT, 1981

(BASE SUR LES DONNEES A 100%)

CT - SR	CT - SR	CT - SR	CT - SR	CT - SR	CT - SR	CARACTERISTIQUES
192	193	194	195.01	195.02	196	
1,832	2,100	4,023	2,707 A	7,508 A	6,055	POPULATION, 1976 (2)
1,867	2,114	4,332	3,265	10,671	5,339	POPULATION, 1981
0,70	0,28	1,17	0,49	1,48	0,62	SUPERFICIE EN KILOMETRES CARRES, 1981
2 667,1	7 550,0	3 702,6	6 663,3	7 210,1	8 611,3	DENSITE DE LA POPULATION PAR KILOMETRE CARRE, 1981
1,010	1,030	2,095	1,350	5,000	2,435	SEXE ET GROUPE D'AGE:
25	70	170	50	260	115	MASCULIN, TOTAL
30	50	140	50	230	90	0- 4 ANS
75	60	170	55	330	135	5- 9 ANS
300	100	215	90	505	235	10-14 ANS
55	140	240	125	565	295	15-19 ANS
75	155	425	175	925	375	20-24 ANS
65	125	275	115	745	290	25-34 ANS
105	150	250	170	730	325	35-44 ANS
85	115	145	175	460	305	45-54 ANS
40	30	30	85	120	135	55-64 ANS
165	35	25	260	120	140	65-69 ANS
						70 ANS ET PLUS
855	1,085	2,235	1,920	5,670	2,905	FEMININ, TOTAL
20	70	145	35	260	80	0- 4 ANS
25	45	130	50	255	85	5- 9 ANS
40	85	180	45	330	135	10-14 ANS
65	105	210	100	540	215	15-19 ANS
60	120	260	155	660	325	20-24 ANS
70	160	435	195	1,030	400	25-34 ANS
70	145	335	170	845	370	35-44 ANS
110	145	265	220	800	425	45-54 ANS
95	130	180	240	540	430	55-64 ANS
35	35	35	140	165	190	65-69 ANS
260	70	65	570	235	250	70 ANS ET PLUS
815	840	1,880	1,105	4,235	2,220	ETAT MATRIMONIAL:
600	475	940	825	2,555	1,585	CELIBATAIRES (JAMAIS MARIE (E)S), TOTAL
775	1,130	2,175	1,520	5,730	2,580	CELIBATAIRES (JAMAIS MARIE (E)S), 15 ANS ET PLUS
235	100	160	575	435	380	MARIE (E)S (3)
40	45	125	65	275	150	VEUFS-VEUVES
						DIVORCE (E)S
200	180	160	225	690	365	LANGUE MATERNELLE:
1,470	1,860	3,995	2,320	7,810	4,455	ANGLAIS
35	60	105	425	1,430	100	FRANCAIS
5	-	-	-	100	30	ITALIEN
10	-	40	20	165	40	GREC
10	5	-	10	20	20	PORTUGAIS
145	10	30	265	450	335	ALLEMAND
						AUTRES
405	745	1,480	1,285	4,000	2,315	LOGEMENTS PRIVES OCCUPES, TOTAL (4)
250	340	395	405	1,345	745	POSSEDES
160	410	1,100	885	2,655	1,570	LOUES
200	145	20	50	25	280	INDIVIDUELS NON ATTENANTS
-	5	15	10	15	15	APPARTEMENTS, 5 ETAGES ET PLUS
205	600	1,460	1,225	3,965	2,015	AUTRES LOGEMENTS MULTIPLES
70	155	280	305	1,140	540	INDIVIDUELS ATTENANTS
90	180	855	600	1,505	1,030	APPARTEMENTS, MOINS DE 5 ETAGES
40	260	330	320	1,320	450	DUPLEX
410	750	1,485	1,285	4,005	2,315	MENAGES PRIVES, TOTAL
60	135	215	460	840	780	SELDN LE NOMBRE DE PERSONNES:
130	230	435	450	1,365	715	1
95	155	375	175	780	390	2
95	195	410	180	875	385	3
30	30	50	25	140	45	4-5
-	-	5	-	-	-	6-9
						10 ET PLUS
70	145	275	530	1,005	910	SELDN LE NOMBRE DE FAMILLES:
340	595	1,205	745	2,945	1,390	0
-	10	20	15	60	15	1
						2 ET PLUS
1,200	2,110	4,320	2,805	10,650	5,315	POPULATION DANS LES MENAGES PRIVES, TOTAL
3,0	2,8	2,9	2,2	2,7	2,3	NOMBRE MOYEN DE PERSONNES PAR MENAGE PRIVE

VOIR NOTA ET RENVOI (S) A LA FIN DU TABLEAU.

TABLE 1. SELECTED POPULATION, DWELLING, HOUSEHOLD AND CENSUS FAMILY CHARACTERISTICS, FOR CENSUS TRACTS, 1981

(BASED ON 100% DATA)

CHARACTERISTICS	CT - SR	CT - SR	CT - SR	CT - SR	CT - SR	CT - SR
	187	188.01	188.02	189	190	191
FAMILIES IN PRIVATE HOUSEHOLDS, TOTAL	675	580	640	585	1,160	1,725
HUSBAND-WIFE FAMILIES	550	465	535	515	1,000	1,540
LONE-PARENT FAMILIES	120	110	100	65	165	185
BY NUMBER OF CHILDREN AT HOME:						
0	285	225	265	405	465	755
1	200	190	210	130	330	455
2	130	115	105	40	265	370
3-4	55	45	55	10	95	140
5 OR MORE	5	5	5	-	5	5
CHILDREN AT HOME, TOTAL	645	585	620	245	1,195	1,665
UNDER 6 YEARS	125	130	110	25	185	255
6-14 YEARS	215	160	190	50	320	390
15-17 YEARS	95	75	95	40	190	270
18-24 YEARS	150	155	155	95	380	580
25 YEARS AND OVER	65	60	70	45	120	160
AVERAGE NUMBER OF PERSONS PER FAMILY	2.8	2.8	2.8	2.3	2.9	2.9
AVERAGE NUMBER OF CHILDREN PER FAMILY (5)	1.0	1.0	1.0	0.4	1.0	1.0
FAMILY PERSONS IN PRIVATE HOUSEHOLDS	1,865	1,620	1,790	1,345	3,355	4,925
NON-FAMILY PERSONS IN PRIVATE HOUSEHOLDS	930	545	675	480	685	1,050

SEE NOTE (S) AND FOOTNOTE (S) AT END OF TABLE.

TABEAU 1. CERTAINES CARACTERISTIQUES DE LA POPULATION, DES LOGEMENTS, DES MENAGES ET DES FAMILLES DE RECENSEMENT, SECTEURS DE RECENSEMENT, 1981

(BASE SUR LES DONNEES A 100%)

CT - SR	CT - SR	CT - SR	CT - SR	CT - SR	CT - SR	CARACTERISTIQUES
192	193	194	195.01	195.02	196	
340	610	1,235	770	3,055	1,415	FAMILLES DANS LES MENAGES PRIVES, TOTAL
285	540	1,020	675	2,705	1,210	FAMILLES EPOUX-EPOUSE
55	70	220	90	355	205	FAMILLES MONOPARENTALES
						SELON LE NOMBRE D'ENFANTS A LA MAISON:
110	215	335	370	1,215	530	0
95	160	415	200	855	460	1
80	145	365	140	630	295	2
45	80	115	55	330	125	3-4
15	5	10	5	30	5	5 ET PLUS
470	735	1,585	680	3,330	1,485	ENFANTS A LA MAISON, TOTAL
60	145	350	100	605	225	MOINS DE 6 ANS
125	205	570	175	1,035	395	6-14 ANS
80	105	245	100	575	225	15-17 ANS
155	225	345	220	885	470	18-24 ANS
50	55	80	90	220	170	25 ANS ET PLUS
3.2	3.1	3.1	2.8	3.0	2.9	NOMBRE MOYEN DE PERSONNES PAR FAMILLE
1.4	1.2	1.3	0.9	1.1	1.0	NOMBRE MOYEN D'ENFANTS PAR FAMILLE (5)
1,090	1,885	3,840	2,125	9,095	4,110	PERSONNES FAISANT PARTIE D'UNE FAMILLE
105	220	475	685	1,555	1,210	DANS LES MENAGES PRIVES
						PERSONNES HORS FAMILLE DANS LES MENAGES PRIVES

VOIR NOTA ET RENVOI(S) A LA FIN DU TABLEAU.

TABLE 1. SELECTED POPULATION, DWELLING, HOUSEHOLD AND CENSUS FAMILY CHARACTERISTICS, FOR CENSUS TRACTS, 1981

(BASED ON 100% DATA)

CHARACTERISTICS	CT - SR	CT - SR	CT - SR	CT - SR	CT - SR	CT - SR
	197	198	199	200	201	202
POPULATION, 1976 (2)	6,081	5,840	2,927	5,194	7,067	5,143
POPULATION, 1981	5,438	5,256	2,600	4,560	6,517	4,558
LAND AREA IN SQUARE KILOMETRES, 1981	0.54	0.67	0.21	0.28	0.81	0.60
POPULATION DENSITY PER SQUARE KILOMETRE, 1981	10 070.4	7 844.8	12 381.0	16 285.7	7 161.5	7 598.3
SEX AND AGE GROUP:						
MALE, TOTAL	2,450	2,465	1,170	2,125	2,885	2,040
0-4 YEARS	125	95	60	110	150	85
5-9 YEARS	110	130	40	100	110	60
10-14 YEARS	135	175	65	110	155	90
15-19 YEARS	180	160	95	185	240	155
20-24 YEARS	280	280	140	265	345	225
25-34 YEARS	445	445	210	350	465	340
35-44 YEARS	250	315	135	240	315	205
45-54 YEARS	300	270	140	290	350	275
55-64 YEARS	355	330	155	240	400	305
65-69 YEARS	100	110	50	115	140	125
70 YEARS AND OVER	170	150	75	125	220	180
FEMALE, TOTAL	2,990	2,790	1,430	2,430	3,635	2,520
0-4 YEARS	130	115	60	110	115	90
5-9 YEARS	110	105	45	105	125	65
10-14 YEARS	100	145	65	95	125	90
15-19 YEARS	185	200	95	180	265	155
20-24 YEARS	320	295	165	270	370	215
25-34 YEARS	465	435	235	360	510	355
35-44 YEARS	325	360	170	265	370	245
45-54 YEARS	435	340	195	325	455	365
55-64 YEARS	465	405	205	365	565	425
65-69 YEARS	180	165	80	125	250	175
70 YEARS AND OVER	270	235	120	220	455	330
MARITAL STATUS:						
SINGLE (NEVER MARRIED), TOTAL	2,140	2,125	1,065	1,875	2,660	1,715
SINGLE (NEVER MARRIED), 15 YEARS OF AGE AND OVER	1,425	1,365	740	1,245	1,880	1,235
MARRIED (3)	2,715	2,585	1,225	2,160	2,980	2,210
WIDOWED	400	345	200	345	625	470
DIVORCED	185	200	105	175	255	160
MOTHER TONGUE:						
ENGLISH	485	670	175	345	760	430
FRENCH	3,730	3,780	2,205	3,570	4,835	3,305
ITALIAN	580	335	45	245	265	235
GREEK	35	25	5	30	20	20
PORTUGUESE	25	50	45	10	75	35
GERMAN	40	25	10	15	35	15
OTHER	540	370	115	345	535	530
OCCUPIED PRIVATE DWELLINGS, TOTAL (4)						
OWNED	2,365	2,315	1,220	1,895	3,060	2,120
RENTED	600	730	295	485	585	625
SINGLE DETACHED	1,765	1,585	920	1,505	2,475	1,495
APARTMENT, 5 OR MORE STOREYS	25	410	45	125	20	60
OTHER MULTIPLE DWELLINGS	10	80	20	45	410	20
SINGLE ATTACHED	2,335	1,825	1,145	1,825	2,635	2,040
APARTMENT, LESS THAN 5 STOREYS	465	255	190	290	530	565
DUPLEX	1,445	1,370	820	1,245	1,720	995
	425	200	140	295	380	480
PRIVATE HOUSEHOLDS, TOTAL						
BY NUMBER OF PERSONS:	2,370	2,315	1,220	1,895	3,065	2,120
1	790	735	475	675	1,195	775
2	785	830	390	645	1,040	740
3	390	380	175	320	410	310
4-5	360	335	155	310	365	245
6-9	40	40	20	40	55	45
10 OR MORE	-	-	-	-	5	-
BY NUMBER OF FAMILIES:						
0	890	885	540	785	1,395	890
1	1,465	1,410	670	1,195	1,655	1,220
2 OR MORE	15	20	-	15	15	10
POPULATION IN PRIVATE HOUSEHOLDS, TOTAL						
AVERAGE NUMBER OF PERSONS PER PRIVATE HOUSEHOLD	2.3	2.2	2.1	2.3	2.1	2.1

SEE NOTE(S) AND FOOTNOTE(S) AT END OF TABLE.

TABLEAU 1. CERTAINES CARACTERISTIQUES DE LA POPULATION, DES LOGEMENTS, DES MENAGES ET DES FAMILLES DE RECENSEMENT, SECTEURS DE RECENSEMENT, 1981

(BASE SUR LES DONNEES A 100%)

CT - SR	CT - SR	CT - SR	CT - SR	CT - SR	CT - SR	CARACTERISTIQUES
203	204	205	206	207	208	
3,781	3,739	2,750	3,524	4,482	3,494	POPULATION, 1976 (2)
3,288	3,301	2,527	3,163	3,874	2,844	POPULATION, 1981
0,23	0,23	0,18	0,23	0,23	0,21	SUPERFICIE EN KILOMETRES CARRES, 1981
14 295,7	14 352,2	14 038,9	13 752,2	17 278,3	14 019,0	DENSITE DE LA POPULATION PAR KILOMETRE CARRE, 1981
1,540	1,530	1,180	1,470	1,910	1,325	SEXE ET GROUPE D'AGE:
65	65	50	65	95	55	MASCULIN, TOTAL
60	65	45	55	95	45	0-4 ANS
65	80	55	65	100	75	5-9 ANS
130	115	95	115	175	130	10-14 ANS
170	190	135	130	240	160	15-19 ANS
250	235	200	240	330	225	20-24 ANS
175	185	135	175	230	115	25-34 ANS
235	200	150	205	230	200	35-44 ANS
170	215	150	200	230	165	45-54 ANS
100	70	50	75	65	55	55-64 ANS
125	115	115	135	120	90	65-69 ANS
						70 ANS ET PLUS
1,750	1,775	1,345	1,695	2,060	1,615	FEMININ, TOTAL
50	50	30	60	85	65	0-4 ANS
55	55	35	45	85	65	5-9 ANS
70	75	55	60	90	65	10-14 ANS
120	130	85	130	160	125	15-19 ANS
165	185	145	155	230	175	20-24 ANS
255	255	190	225	295	215	25-34 ANS
165	185	125	175	230	155	35-44 ANS
290	235	210	235	260	250	45-54 ANS
260	280	200	285	260	230	55-64 ANS
115	115	110	125	90	100	65-69 ANS
210	205	160	205	270	175	70 ANS ET PLUS
1,315	1,295	1,005	1,185	1,660	1,220	ETAT MATRIMONIAL:
955	905	735	840	1,110	850	CELIBATAIRES (JAMAIS MARIE(E)S), TOTAL
1,605	1,635	1,240	1,635	1,840	1,375	CELIBATAIRES (JAMAIS MARIE(E)S), 15 ANS ET PLUS
270	270	200	255	355	250	MARIE(E)S (3)
90	105	75	80	115	95	VEUFS-VEUVES
						DIVORCE(E)S
180	195	125	135	280	110	LANGUE MATERNELLE:
2,815	2,870	2,240	2,710	2,835	2,575	ANGLAIS
75	35	15	145	560	170	FRANCAIS
-	15	-	-	5	-	ITALIEN
70	60	40	85	140	40	GREC
-	-	-	5	5	5	PORTUGAIS
140	120	105	80	150	50	ALLEMAND
						AUTRES
1,470	1,460	1,165	1,410	1,675	1,275	LOGEMENTS PRIVES OCCUPES, TOTAL (4)
425	395	330	420	405	320	POSSEDES
1,045	1,060	835	990	1,275	955	LOUES
30	30	20	30	30	25	INDIVIDUELS NON ATTENANTS
15	5	15	10	45	10	APPARTEMENTS, 5 ETAGES ET PLUS
1,425	1,425	1,130	1,370	1,605	1,240	AUTRES LOGEMENTS MULTIPLES
280	230	190	325	295	265	INDIVIDUELS ATTENANTS
955	1,020	770	820	1,080	835	APPARTEMENTS, MOINS DE 5 ETAGES
190	170	170	230	230	135	DUPLEX
1,470	1,460	1,165	1,410	1,675	1,275	MENAGES PRIVES, TOTAL
520	490	415	470	590	425	SELON LE NOMBRE DE PERSONNES:
480	520	400	495	505	380	1
235	210	175	220	260	235	2
205	210	150	190	275	190	3
40	35	20	30	45	25	4-5
-	5	-	5	-	5	6-9
						10 ET PLUS
620	575	500	545	705	505	SELON LE NOMBRE DE FAMILLES:
840	870	660	850	960	755	0
10	15	5	10	10	10	1
						2 ET PLUS
3,285	3,280	2,525	3,160	3,865	2,940	POPULATION DANS LES MENAGES PRIVES, TOTAL
2.2	2.2	2.2	2.2	2.3	2.3	NOMBRE MOYEN DE PERSONNES PAR MENAGE PRIVE

VOIR NOTA ET RENVOI(S) A LA FIN DU TABLEAU.

TABLE 1. SELECTED POPULATION, DWELLING, HOUSEHOLD AND CENSUS FAMILY CHARACTERISTICS, FOR CENSUS TRACTS, 1981

(BASED ON 100% DATA)

CHARACTERISTICS	CT - SR	CT - SR	CT - SR	CT - SR	CT - SR	CT - SR
	197	198	199	200	201	202
FAMILIES IN PRIVATE HOUSEHOLDS, TOTAL	1,490	1,450	680	1,220	1,685	1,235
HUSBAND-WIFE FAMILIES	1,265	1,175	565	980	1,325	1,020
LONE-PARENT FAMILIES	225	270	120	240	360	215
BY NUMBER OF CHILDREN AT HOME:						
0	615	505	270	465	710	570
1	470	470	225	385	535	370
2	280	275	125	250	285	185
3-4	120	100	45	115	145	100
5 OR MORE	10	10	10	10	10	5
CHILDREN AT HOME, TOTAL	1,450	1,365	660	1,295	1,620	1,115
UNDER 6 YEARS	295	240	120	255	310	195
6-14 YEARS	380	445	200	365	440	270
15-17 YEARS	180	180	95	185	225	150
18-24 YEARS	405	340	175	360	470	320
25 YEARS AND OVER	195	155	65	135	175	175
AVERAGE NUMBER OF PERSONS PER FAMILY	2.8	2.8	2.8	2.9	2.7	2.7
AVERAGE NUMBER OF CHILDREN PER FAMILY (5)	1.0	0.9	1.0	1.1	1.0	0.9
FAMILY PERSONS IN PRIVATE HOUSEHOLDS	4,210	3,990	1,900	3,505	4,625	3,375
NON-FAMILY PERSONS IN PRIVATE HOUSEHOLDS	1,150	1,200	690	1,040	1,805	1,175

SEE NOTE (S) AND FOOTNOTE (S) AT END OF TABLE.

TABEAU 1. CERTAINES CARACTERISTIQUES DE LA POPULATION, DES LOGEMENTS, DES MENAGES ET DES FAMILLES DE RECENSEMENT, SECTEURS DE RECENSEMENT, 1981

(BASE SUR LES DONNEES A 100%)

CT - SR 203	CT - SR 204	CT - SR 205	CT - SR 206	CT - SR 207	CT - SR 208	CARACTERISTIQUES
860	895	670	870	985	775	FAMILLES DANS LES MENAGES PRIVES, TOTAL
740	750	570	760	815	635	FAMILLES EPOUX-EPOUSE
120	145	100	115	170	145	FAMILLES MONOPARENTALES
						SELON LE NOMBRE D'ENFANTS A LA MAISON:
370	390	285	415	350	290	0
245	255	210	230	325	265	1
160	170	110	150	190	145	2
70	75	55	65	105	70	3-4
10	5	5	5	10	10	5 ET PLUS
840	875	620	785	1,105	830	ENFANTS A LA MAISON, TOTAL
125	120	105	140	205	135	MOINS DE 6 ANS
225	260	160	205	330	225	6-14 ANS
125	135	90	120	160	125	15-17 ANS
240	255	180	205	300	245	18-24 ANS
110	110	85	115	115	105	25 ANS ET PLUS
2.8	2.8	2.8	2.8	3.0	2.9	NOMBRE MOYEN DE PERSONNES PAR FAMILLE
1.0	1.0	0.9	0.9	1.1	1.1	NOMBRE MOYEN D'ENFANTS PAR FAMILLE (5)
2,435	2,525	1,855	2,420	2,900	2,240	PERSONNES FAISANT PARTIE D'UNE FAMILLE
840	760	660	740	960	695	DANS LES MENAGES PRIVES
						PERSONNES HORS FAMILLE DANS LES MENAGES PRIVES

VOIR NOTA ET RENVOI(S) A LA FIN DU TABLEAU.

TABLE 1. SELECTED POPULATION, DWELLING, HOUSEHOLD AND CENSUS FAMILY CHARACTERISTICS, FOR CENSUS TRACTS, 1981

(BASED ON 100% DATA)

CHARACTERISTICS	CT - SR	CT - SR	CT - SR	CT - SR	CT - SR	CT - SR
	209	210	211	212	213	214
POPULATION, 1976 (2)	5,136	4,260	3,041	3,305	3,198	2,436
POPULATION, 1981	4,718	3,585	2,569	2,870	2,845	2,210
LAND AREA IN SQUARE KILOMETRES, 1981	0,47	0,18	0,16	0,18	0,18	0,18
POPULATION DENSITY PER SQUARE KILOMETRE, 1981	10 038,3	20 472,2	16 056,3	15 944,4	15 805,6	12 277,8
SEX AND AGE GROUP:						
MALE, TOTAL	2,280	1,830	1,185	1,330	1,290	1,025
0-4 YEARS	115	80	55	75	65	45
5-9 YEARS	120	75	45	40	60	30
10-14 YEARS	115	95	75	60	75	45
15-19 YEARS	195	165	120	140	105	90
20-24 YEARS	280	270	160	165	175	125
25-34 YEARS	430	360	200	275	240	200
35-44 YEARS	260	220	125	135	125	95
45-54 YEARS	295	235	155	155	180	110
55-64 YEARS	240	180	135	165	155	130
65-69 YEARS	110	80	55	40	55	60
70 YEARS AND OVER	130	65	65	80	70	90
FEMALE, TOTAL	2,425	1,850	1,385	1,545	1,550	1,180
0-4 YEARS	135	80	45	65	55	45
5-9 YEARS	90	75	55	55	55	40
10-14 YEARS	125	95	65	80	75	55
15-19 YEARS	160	165	110	140	120	65
20-24 YEARS	270	265	135	200	185	125
25-34 YEARS	400	315	210	225	240	185
35-44 YEARS	245	180	130	145	140	100
45-54 YEARS	325	225	190	200	215	140
55-64 YEARS	340	240	205	190	225	160
65-69 YEARS	145	105	80	90	75	95
70 YEARS AND OVER	190	115	150	155	155	180
MARITAL STATUS:						
SINGLE (NEVER MARRIED), TOTAL	1,985	1,700	1,125	1,310	1,255	955
SINGLE (NEVER MARRIED), 15 YEARS OF AGE AND OVER	1,285	1,195	790	930	865	690
MARRIED (3)	2,265	1,565	1,130	1,240	1,270	985
WIDOWED	290	240	215	215	210	195
DIVORCED	180	170	100	100	110	70
MOTHER TONGUE:						
ENGLISH	225	165	135	105	105	80
FRENCH	3,555	3,365	2,320	2,570	2,540	1,940
ITALIAN	620	50	45	40	90	85
GREEK	5	5	-	-	15	5
PORTUGUESE	85	25	35	100	35	20
GERMAN	5	-	-	5	-	-
OTHER	225	70	35	55	50	75
OCCUPIED PRIVATE DWELLINGS, TOTAL (4)	1,965	1,705	1,120	1,270	1,285	1,005
OWNED	440	210	165	215	240	165
RENTED	1,525	1,495	955	1,060	1,045	835
SINGLE DETACHED	35	20	10	10	15	10
APARTMENT, 5 OR MORE STOREYS	95	120	35	40	80	110
OTHER MULTIPLE DWELLINGS	1,835	1,560	1,080	1,215	1,185	885
SINGLE ATTACHED	440	315	210	245	210	160
APARTMENT, LESS THAN 5 STOREYS	1,130	1,140	800	885	880	650
DUPLEX	260	110	70	90	95	75
PRIVATE HOUSEHOLDS, TOTAL	1,965	1,705	1,120	1,270	1,285	1,000
BY NUMBER OF PERSONS:						
1	615	655	390	470	485	385
2	655	570	380	395	405	320
3	310	240	175	190	185	155
4-5	335	205	135	175	180	125
6-9	45	40	40	45	25	20
10 OR MORE	5	-	-	-	-	-
BY NUMBER OF FAMILIES:						
0	740	805	465	585	585	465
1	1,210	895	645	685	695	535
2 OR MORE	15	5	5	5	5	5
POPULATION IN PRIVATE HOUSEHOLDS, TOTAL	4,620	3,655	2,510	2,850	2,805	2,160
AVERAGE NUMBER OF PERSONS PER PRIVATE HOUSEHOLD	2.3	2.1	2.2	2.2	2.2	2.2

SEE NOTE (S) AND FOOTNOTE (S) AT END OF TABLE.

TABEAU 1. CERTAINES CARACTERISTIQUES DE LA POPULATION, DES LOGEMENTS, DES MENAGES ET DES FAMILLES DE RECENSEMENT, SECTEURS DE RECENSEMENT, 1981

(BASE SUR LES DONNEES A 100%)

CT - SR	CT - SR	CT - SR	CT - SR	CT - SR	CT - SR	CARACTERISTIQUES
215	216	217	218	219	220	
2,701	3,204	3,578	4,489	3,408	6,495	POPULATION, 1976 (2)
2,150	2,665	3,070	3,758	2,948	5,793	POPULATION, 1981
0,23	0,28	0,16	0,23	0,44	0,36	SUPERFICIE EN KILOMETRES CARRES, 1981
9 347,8	9 517,9	19 187,5	16 339,1	6 700,0	16 091,7	DENSITE DE LA POPULATION PAR KILOMETRE CARRE, 1981
985	1,305	1,510	1,795	1,490	2,890	SEXE ET GROUPE D'AGE:
50	60	90	115	115	255	MASCULIN, TOTAL
35	70	70	120	95	230	0-4 ANS
45	75	120	115	110	235	5-9 ANS
85	115	155	140	150	225	10-14 ANS
130	205	205	220	155	275	15-19 ANS
185	250	285	300	225	495	20-24 ANS
105	135	160	185	185	420	25-34 ANS
115	150	175	230	195	360	35-44 ANS
120	130	135	205	145	210	45-54 ANS
40	60	50	75	60	75	55-64 ANS
65	60	65	105	65	120	65-69 ANS
						70 ANS ET PLUS
1,165	1,360	1,560	1,960	1,460	2,900	FEMININ, TOTAL
35	55	75	85	90	235	0-4 ANS
25	65	90	120	85	235	5-9 ANS
45	80	95	130	90	210	10-14 ANS
85	135	170	165	125	250	15-19 ANS
130	175	200	215	165	310	20-24 ANS
190	205	235	320	240	495	25-34 ANS
105	130	165	215	150	360	35-44 ANS
155	160	205	220	180	340	45-54 ANS
175	180	170	225	160	220	55-64 ANS
90	80	60	95	80	80	65-69 ANS
140	100	95	165	85	165	70 ANS ET PLUS
960	1,245	1,505	1,775	1,430	2,740	ETAT MATRIMONIAL:
730	845	960	1,095	845	1,345	CELIBATAIRES (JAMAIS MARIE (E) S), TOTAL
925	1,155	1,280	1,615	1,255	2,650	CELIBATAIRES (JAMAIS MARIE (E) S), 15 ANS
195	170	180	235	180	260	ET PLUS
70	100	115	135	80	145	MARIE (E) S (3)
						VEUFS-VEUVES
						DIVORCE (E) S
80	100	125	190	240	1,040	LANGUE MATERNELLE:
1,920	2,215	2,335	2,285	1,560	1,175	ANGLAIS
15	195	340	1,070	745	235	FRANCAIS
10	30	10	10	55	2,645	ITALIEN
30	20	70	20	50	45	GREC
-	5	-	10	5	25	PORTUGAIS
90	105	190	195	290	625	ALLEMAND
						AUTRES
990	1,150	1,195	1,525	1,085	2,165	LOGEMENTS PRIVES OCCUPES, TOTAL (4)
180	140	150	205	240	325	POSSEDES
810	1,005	1,045	1,320	845	1,840	LOUES
15	10	10	15	25	20	INDIVIDUELS NON ATTENANTS
15	20	25	95	20	125	APPARTEMENTS, 5 ETAGES ET PLUS
985	1,120	1,155	1,410	1,045	2,020	AUTRES LOGEMENTS MULTIPLES
220	230	270	305	265	300	INDIVIDUELS ATTENANTS
660	800	805	985	590	1,535	APPARTEMENTS, MOINS DE 5 ETAGES
80	90	80	115	190	190	DUPLEX
995	1,150	1,190	1,530	1,085	2,165	MENAGES PRIVES, TOTAL
395	400	340	485	315	675	SELON LE NOMBRE DE PERSONNES:
320	380	360	465	290	480	1
145	175	220	235	175	325	2
115	155	220	280	240	600	3
20	45	50	55	60	90	4-5
-	5	-	5	-	5	6-9
						10 ET PLUS
470	500	455	615	385	800	SELON LE NOMBRE DE FAMILLES:
515	645	730	900	690	1,330	0
-	5	15	10	15	35	1
						2 ET PLUS
2,095	2,650	3,050	3,735	2,905	5,780	POPULATION DANS LES MENAGES PRIVES, TOTAL
2,1	2,3	2,6	2,4	2,7	2,7	NOMBRE MOYEN DE PERSONNES PAR MENAGE
						PRIVE

VOIR NOTA ET RENVDI (S) A LA FIN DU TABLEAU.

TABLE 1. SELECTED POPULATION, DWELLING, HOUSEHOLD AND CENSUS FAMILY CHARACTERISTICS, FOR CENSUS TRACTS, 1981

(BASED ON 100% DATA)

CHARACTERISTICS	CT - SR	CT - SR	CT - SR	CT - SR	CT - SR	CT - SR
	209	210	211	212	213	214
FAMILIES IN PRIVATE HOUSEHOLDS, TOTAL	1,235	900	655	680	705	540
HUSBAND-WIFE FAMILIES	1,015	690	515	550	575	445
LONE-PARENT FAMILIES	220	210	140	140	135	95
BY NUMBER OF CHILDREN AT HOME:						
0	485	365	265	250	280	230
1	375	290	210	220	210	155
2	250	145	105	140	145	90
3-4	110	85	65	70	65	55
5 OR MORE	15	15	10	10	10	10
CHILDREN AT HOME, TOTAL	1,305	935	675	795	745	545
UNDER 6 YEARS	280	180	120	150	145	95
6-14 YEARS	390	285	200	205	215	155
15-17 YEARS	160	135	120	140	110	80
18-24 YEARS	330	225	175	215	205	150
25 YEARS AND OVER	140	105	65	90	65	65
AVERAGE NUMBER OF PERSONS PER FAMILY	2.9	2.8	2.8	2.9	2.9	2.8
AVERAGE NUMBER OF CHILDREN PER FAMILY(S)	1.1	1.0	1.0	1.1	1.1	1.0
FAMILY PERSONS IN PRIVATE HOUSEHOLDS	3,560	2,525	1,845	2,040	2,030	1,530
NON-FAMILY PERSONS IN PRIVATE HOUSEHOLDS	1,060	1,130	660	805	780	635

SEE NOTE(S) AND FOOTNOTE(S) AT END OF TABLE.

TABEAU 1. CERTAINES CARACTERISTIQUES DE LA POPULATION, DES LOGEMENTS, DES MENAGES ET DES FAMILLES DE RECENSEMENT, SECTEURS DE RECENSEMENT, 1981

(BASE SUR LES DONNEES A 100%)

CT - SR 215	CT - SR 216	CT - SR 217	CT - SR 218	CT - SR 219	CT - SR 220	CARACTERISTIQUES
525	655	755	925	715	1,400	FAMILLES DANS LES MENAGES PRIVES, TOTAL
415	515	560	710	545	1,185	FAMILLES EPOUX-EPOUSE
110	140	190	215	165	210	FAMILLES MONOPARENTALES
						SELON LE NOMBRE D'ENFANTS A LA MAISON:
210	255	230	285	210	350	0
180	195	230	295	195	385	1
90	130	160	205	175	425	2
40	55	115	120	120	220	3-4
5	15	15	20	15	15	5 ET PLUS
520	750	1,020	1,200	1,030	2,025	ENFANTS A LA MAISON, TOTAL
95	145	195	240	230	585	MOINS DE 6 ANS
125	240	330	420	340	765	6-14 ANS
80	110	155	150	140	245	15-17 ANS
145	190	245	270	235	330	18-24 ANS
80	60	95	120	90	90	25 ANS ET PLUS
2.8	2.9	3.1	3.1	3.2	3.3	NOMBRE MOYEN DE PERSONNES PAR FAMILLE
1.0	1.1	1.4	1.3	1.4	1.4	NOMBRE MOYEN D'ENFANTS PAR FAMILLE (5)
1,455	1,920	2,330	2,830	2,295	4,605	PERSONNES FAISANT PARTIE D'UNE FAMILLE
640	730	715	900	610	1,175	DANS LES MENAGES PRIVES
						PERSONNES HORS FAMILLE DANS LES MENAGES PRIVES

VOIR NDTA ET RENVOI(S) A LA FIN DU TABLEAU.

TABLE 1. SELECTED POPULATION, DWELLING, HOUSEHOLD AND CENSUS FAMILY CHARACTERISTICS, FOR CENSUS TRACTS, 1981

(BASED ON 100% DATA)

CHARACTERISTICS	CT - SR	CT - SR	CT - SR	CT - SR	CT - SR	CT - SR
	221	222	223.01	223.02	224	225
POPULATION, 1976 (2)	7,684	4,541	4,677 A	3,912 A	6,720	1,754
POPULATION, 1981	6,857	4,182	4,350	3,531	6,258	1,580
LAND AREA IN SQUARE KILOMETRES, 1981	0.26	0.18	0.13	0.18	0.34	0.60
POPULATION DENSITY PER SQUARE KILOMETRE, 1981	26 411.5	23 233.3	33 461.5	19 616.7	18 408.8	2 650.0
SEX AND AGE GROUP:						
MALE, TOTAL	3,375	2,090	2,125	1,720	3,045	740
0- 4 YEARS	280	145	185	105	270	20
5- 9 YEARS	230	180	200	125	270	25
10-14 YEARS	275	185	155	130	235	30
15-19 YEARS	280	170	150	145	240	40
20-24 YEARS	275	165	180	150	225	75
25-34 YEARS	555	325	405	245	495	100
35-44 YEARS	530	315	315	245	445	80
45-54 YEARS	430	285	210	215	390	100
55-64 YEARS	275	150	155	185	255	125
65-69 YEARS	115	55	75	60	80	60
70 YEARS AND OVER	155	110	90	115	135	75
FEMALE, TOTAL	3,495	2,095	2,230	1,810	3,215	850
0- 4 YEARS	280	150	205	115	265	35
5- 9 YEARS	260	165	165	125	240	25
10-14 YEARS	260	155	155	125	245	25
15-19 YEARS	260	140	155	140	235	60
20-24 YEARS	300	155	195	140	270	70
25-34 YEARS	570	355	410	270	520	115
35-44 YEARS	465	270	295	240	415	90
45-54 YEARS	395	250	225	245	360	120
55-64 YEARS	325	170	200	180	265	155
65-69 YEARS	135	80	100	90	125	60
70 YEARS AND OVER	250	205	130	150	275	110
MARITAL STATUS:						
SINGLE (NEVER MARRIED), TOTAL	2,990	1,830	1,900	1,530	2,755	585
SINGLE (NEVER MARRIED), 15 YEARS OF AGE AND OVER	1,405	840	835	805	1,225	420
MARRIED (3)	3,320	2,010	2,125	1,715	2,975	825
WIDDED	355	245	240	225	395	150
DIVORCED	200	100	85	65	130	35
MOTHER TONGUE:						
ENGLISH	1,285	810	765	645	1,000	130
FRENCH	1,035	495	595	395	860	980
ITALIAN	310	170	135	185	435	325
GREEK	3,325	1,980	1,675	1,225	2,745	25
PORTUGUESE	40	15	20	35	35	5
GERMAN	50	45	60	35	55	15
OTHER	830	675	1,105	1,010	1,135	110
OCCUPIED PRIVATE DWELLINGS, TOTAL (4)	2,645	1,525	1,540	1,260	2,255	650
OWNED	510	365	230	300	445	275
RENTED	2,125	1,155	1,310	965	1,805	370
SINGLE DETACHED	40	15	10	155	15	-
APARTMENT, 5 OR MORE STOREYS	225	205	145	220	210	10
OTHER MULTIPLE DWELLINGS	2,380	1,300	1,385	885	2,035	640
SINGLE ATTACHED	265	230	140	90	290	225
APARTMENT, LESS THAN 5 STOREYS	1,745	765	1,120	670	1,365	145
DUPLEX	370	300	120	135	380	270
PRIVATE HOUSEHOLDS, TOTAL	2,640	1,525	1,540	1,260	2,260	650
BY NUMBER OF PERSONS:						
1	840	405	345	325	590	160
2	595	365	390	305	505	250
3	425	250	275	205	400	120
4-5	695	430	470	365	680	110
6-9	85	65	65	55	80	10
10 OR MORE	5	5	-	5	-	-
BY NUMBER OF FAMILIES:						
0	950	475	410	370	685	200
1	1,655	1,025	1,105	870	1,540	445
2 OR MORE	35	25	25	25	30	5
POPULATION IN PRIVATE HOUSEHOLDS, TOTAL	6,850	4,170	4,340	3,520	6,235	1,530
AVERAGE NUMBER OF PERSONS PER PRIVATE HOUSEHOLD	2.6	2.7	2.8	2.8	2.8	2.4

SEE NOTE (S) AND FOOTNOTE (S) AT END OF TABLE.

TABEAU 1. CERTAINES CARACTERISTIQUES DE LA POPULATION, DES LOGEMENTS, DES MENAGES ET DES FAMILLES DE RECENSEMENT, SECTEURS DE RECENSEMENT, 1981

(BASE SUR LES DONNEES A 100%)

CT - SR	CT - SR	CT - SR	CT - SR	CT - SR	CT - SR	CARACTERISTIQUES
226	227	228	229	230	231	
4,268	2,110	2,238	-	2,736	2,559	POPULATION, 1976 (2)
3,744	1,775	1,903	-	2,389	2,149	POPULATION, 1981
0,23	0,13	0,13	0,44	0,13	0,10	SUPERFICIE EN KILOMETRES CARRES, 1981
16 278,3	13 653,8	14 638,5	-	18 376,9	21 490,0	DENSITE DE LA POPULATION PAR KILOMETRE CARRE, 1981
1,770	820	860	...	1,105	1,005	SEXE ET GROUPE D'AGE:
85	45	45	...	55	55	MASCULIN, TOTAL
85	25	40	...	55	50	0-4 ANS
100	40	40	...	55	60	5-9 ANS
155	75	80	...	95	95	10-14 ANS
215	95	120	...	145	145	15-19 ANS
360	160	155	...	200	185	20-24 ANS
175	80	85	...	110	80	25-34 ANS
225	115	115	...	165	110	35-44 ANS
205	105	90	...	125	105	45-54 ANS
65	30	35	...	30	45	55-64 ANS
95	50	60	...	70	75	65-69 ANS
			...			70 ANS ET PLUS
1,975	950	1,045	...	1,280	1,140	FEMININ, TOTAL
90	35	45	...	60	65	0-4 ANS
80	40	35	...	50	55	5-9 ANS
80	45	55	...	70	55	10-14 ANS
180	60	90	...	105	70	15-19 ANS
235	90	105	...	170	135	20-24 ANS
335	165	180	...	205	210	25-34 ANS
200	100	110	...	115	95	35-44 ANS
245	135	135	...	175	140	45-54 ANS
275	135	135	...	150	155	55-64 ANS
115	60	60	...	55	60	65-69 ANS
165	95	90	...	130	105	70 ANS ET PLUS
1,580	725	800	...	1,000	935	ETAT MATRIMONIAL:
1,055	500	540	...	660	590	CELIBATAIRES (JAMAIS MARIE(E)S), TOTAL
1,830	845	930	...	1,180	1,020	CELIBATAIRES (JAMAIS MARIE(E)S), 15 ANS
260	140	130	...	145	155	ET PLUS
80	60	40	...	60	45	MARIE(E)S (3)
			...			VEUFS-VEUVES
			...			DIVORCE(E)S
170	85	75	...	125	110	LANGUE MATERNELLE:
3,015	1,420	1,465	...	1,635	1,415	ANGLAIS
160	90	155	...	265	275	FRANCAIS
5	5	5	...	10	5	ITALIEN
355	130	165	...	290	265	GREC
5	-	5	...	-	-	PORTUGAIS
35	40	40	...	65	75	ALLENAND
			...			AUTRES
1,555	745	785	...	870	855	LOGEMENTS PRIVES OCCUPES, TOTAL (4)
385	180	200	...	220	195	POSSEDES
1,175	565	585	...	745	655	LOUES
10	10	10	...	10	5	INDIVIDUELS NON ATTENANTS
15	5	5	...	10	5	APPARTEMENTS, 5 ETAGES ET PLUS
1,525	725	770	...	945	840	AUTRES LOGEMENTS MULTIPLES
335	180	145	...	155	155	INDIVIDUELS ATTENANTS
940	430	460	...	690	610	APPARTEMENTS, MOINS DE 5 ETAGES
255	110	160	...	100	75	DUPLEX
1,560	745	780	...	855	850	MENAGES PRIVES, TOTAL
480	215	235	...	280	240	SELON LE NOMBRE DE PERSONNES:
505	265	255	...	320	275	1
260	120	140	...	160	150	2
255	120	125	...	170	160	3
60	25	30	...	40	25	4-5
5	-	-	...	-	-	6-9
			...			10 ET PLUS
580	275	280	...	340	305	SELON LE NOMBRE DE FAMILLES:
985	460	500	...	615	545	0
15	10	5	...	15	5	1
			...			2 ET PLUS
3,735	1,760	1,885	...	2,385	2,090	POPULATION DANS LES MENAGES PRIVES, TOTAL
2,4	2,4	2,4	...	2,5	2,5	NOMBRE MOYEN DE PERSONNES PAR MENAGE
			...			PRIVE

VOIR NOTA ET RENVOI (5) A LA FIN DU TABLEAU.

TABLE 1. SELECTED POPULATION, DWELLING, HOUSEHOLD AND CENSUS FAMILY CHARACTERISTICS, FOR CENSUS TRACTS, 1981

(BASED ON 100% DATA)

CHARACTERISTICS	CT - SR	CT - SR	CT - SR	CT - SR	CT - SR	CT - SR
	221	222	223.01	223.02	224	225
FAMILIES IN PRIVATE HOUSEHOLDS, TOTAL	1,730	1,070	1,155	915	1,610	455
HUSBAND-WIFE FAMILIES	1,505	935	990	805	1,385	390
LONE-PARENT FAMILIES	220	130	165	110	220	65
BY NUMBER OF CHILDREN AT HOME:						
0	445	285	305	250	395	210
1	515	300	325	260	460	125
2	545	340	375	265	520	95
3-4	205	130	145	130	215	20
5 OR MORE	10	10	10	5	15	5
CHILDREN AT HOME, TOTAL	2,325	1,445	1,570	1,245	2,250	390
UNDER 6 YEARS	670	350	470	270	625	65
6-14 YEARS	885	600	585	440	870	90
15-17 YEARS	285	165	150	170	245	45
18-24 YEARS	350	230	245	230	375	125
25 YEARS AND OVER	130	100	115	130	135	60
AVERAGE NUMBER OF PERSONS PER FAMILY	3.2	3.2	3.2	3.2	3.3	2.7
AVERAGE NUMBER OF CHILDREN PER FAMILY (5)	1.3	1.4	1.4	1.4	1.4	0.9
FAMILY PERSONS IN PRIVATE HOUSEHOLDS	5,560	3,450	3,720	2,965	5,245	1,235
NON-FAMILY PERSONS IN PRIVATE HOUSEHOLDS	1,290	730	615	560	995	290

SEE NOTE (S) AND FOOTNOTE (S) AT END OF TABLE.

TABEAU 1. CERTAINES CARACTERISTIQUES DE LA POPULATION, DES LOGEMENTS, DES MENAGES ET DES FAMILLES DE RECENSEMENT, SECTEURS DE RECENSEMENT, 1981

(BASE SUR LES DONNEES A 100%)

CT - SR	CT - SR	CT - SR	CT - SR	CT - SR	CT - SR	CARACTERISTIQUES
226	227	228	229	230	231	
985	475	510	...	640	555	FAMILLES DANS LES MENAGES PRIVES, TOTAL
860	390	435	...	545	470	FAMILLES EPOUX-EPOUSE
130	85	75	...	90	85	FAMILLES MONOPARENTALES
						SELON LE NOMBRE D'ENFANTS A LA MAISON:
400	185	200	...	255	200	0
280	155	150	...	180	170	1
195	90	100	...	135	125	2
115	40	50	...	65	55	3-4
10	5	5	...	10	5	5 ET PLUS
1,085	485	565	...	700	630	ENFANTS A LA MAISON, TOTAL
195	80	110	...	135	140	MOINS DE 6 ANS
310	135	150	...	205	195	6-14 ANS
155	55	95	...	110	85	15-17 ANS
300	150	160	...	185	145	18-24 ANS
115	65	55	...	70	60	25 ANS ET PLUS
3.0	2.8	3.0	...	3.0	3.0	NOMBRE MOYEN DE PERSONNES PAR FAMILLE
1.1	1.0	1.1	...	1.1	1.1	NOMBRE MOYEN D'ENFANTS PAR FAMILLE (5)
2,935	1,350	1,510	...	1,885	1,650	PERSONNES FAISANT PARTIE D'UNE FAMILLE
805	410	375	...	495	440	DANS LES MENAGES PRIVES
						PERSONNES HORS FAMILLE DANS LES MENAGES PRIVES

TABLE 1. SELECTED POPULATION, DWELLING, HOUSEHOLD AND CENSUS FAMILY CHARACTERISTICS, FOR CENSUS TRACTS, 1981

(BASED ON 100% DATA)

CHARACTERISTICS	CT - SR	CT - SR	CT - SR	CT - SR	CT - SR	CT - SR
	232	233	234	235	236	237
POPULATION, 1976 (2)	3,487	2,436	2,236	2,739	2,157	4,081
POPULATION, 1981	3,080	2,281	1,962	2,388	1,929	3,629
LAND AREA IN SQUARE KILOMETRES, 1981	0.21	0.10	0.16	0.26	0.13	0.21
POPULATION DENSITY PER SQUARE KILOMETRE, 1981	14 666.7	22 810.0	12 262.5	9 184.6	14 838.5	17 281.0
SEX AND AGE GROUP:						
MALE, TOTAL	1,460	1,130	945	1,135	880	1,685
0-4 YEARS	70	60	60	45	30	75
5-9 YEARS	70	50	40	45	35	75
10-14 YEARS	85	50	40	65	35	90
15-19 YEARS	155	100	80	120	85	175
20-24 YEARS	195	190	105	165	115	200
25-34 YEARS	250	265	180	190	155	320
35-44 YEARS	145	120	110	125	95	190
45-54 YEARS	200	105	115	135	125	200
55-64 YEARS	155	95	105	140	90	215
65-69 YEARS	60	50	45	45	60	55
70 YEARS AND OVER	75	45	60	60	70	95
FEMALE, TOTAL	1,620	1,150	1,015	1,255	1,050	1,940
0-4 YEARS	80	40	45	45	35	80
5-9 YEARS	60	45	35	30	50	80
10-14 YEARS	95	60	55	70	40	95
15-19 YEARS	140	100	85	100	70	150
20-24 YEARS	195	180	140	170	105	220
25-34 YEARS	235	210	160	195	170	320
35-44 YEARS	180	115	105	135	105	185
45-54 YEARS	210	130	115	170	130	260
55-64 YEARS	195	130	140	165	130	285
65-69 YEARS	85	60	50	70	85	95
70 YEARS AND OVER	140	80	85	100	125	175
MARITAL STATUS:						
SINGLE (NEVER MARRIED), TOTAL	1,415	1,085	880	1,030	795	1,600
SINGLE (NEVER MARRIED), 15 YEARS OF AGE AND OVER	955	785	595	735	570	1,100
MARRIED (3)	1,380	985	865	1,130	895	1,655
WIDOWED	200	125	130	155	175	280
DIVORCED	90	85	85	70	60	100
MOTHER TONGUE:						
ENGLISH	190	185	110	110	90	85
FRENCH	2,215	1,575	1,420	2,060	1,670	3,260
ITALIAN	435	200	185	75	50	40
GREEK	-	5	25	5	-	10
PORTUGUESE	95	65	20	125	95	185
GERMAN	-	-	5	-	-	5
OTHER	145	250	195	20	20	45
OCCUPIED PRIVATE DWELLINGS, TOTAL (4)						
OWNED	1,230	1,015	875	990	895	1,475
RENTED	270	115	160	210	170	340
SINGLE DETACHED	10	10	25	5	10	10
APARTMENT, 5 OR MORE STOREYS	15	165	20	5	100	10
OTHER MULTIPLE DWELLINGS	1,200	840	825	985	790	1,455
SINGLE ATTACHED	165	90	165	185	185	280
APARTMENT, LESS THAN 5 STOREYS	965	715	565	705	480	1,025
DUPLEX	70	40	90	90	125	150
PRIVATE HOUSEHOLDS, TOTAL						
BY NUMBER OF PERSONS:	1,230	1,015	870	995	895	1,475
1	375	365	325	315	360	425
2	380	345	265	305	270	485
3	205	145	135	175	115	275
4-5	205	130	120	165	130	250
6-9	65	35	30	30	15	40
10 OR MORE	-	-	5	-	-	5
BY NUMBER OF FAMILIES:						
0	460	470	405	390	410	555
1	765	535	465	595	490	905
2 OR MORE	10	5	5	10	5	10
POPULATION IN PRIVATE HOUSEHOLDS, TOTAL						
	3,035	2,275	1,960	2,365	1,925	3,590
AVERAGE NUMBER OF PERSONS PER PRIVATE HOUSEHOLD	2.5	2.2	2.2	2.4	2.1	2.4

SEE NOTE (5) AND FOOTNOTE (5) AT END OF TABLE.

TABEAU 1. CERTAINES CARACTERISTIQUES DE LA POPULATION, DES LOGEMENTS, DES MENAGES ET DES FAMILLES DE RECENSEMENT, SECTEURS DE RECENSEMENT, 1981

(BASE SUR LES DONNEES A 100%)

CT - SR	CT - SR	CT - SR	CT - SR	CT - SR	CT - SR	CARACTERISTIQUES
238	239	240	241	242	243	
3,191	4,851	3,031	3,995	5,808	5,301	POPULATION, 1976 (2)
2,740	4,693	2,661	3,416	5,274	4,712	POPULATION, 1981
0,16	0,52	0,28	0,21	0,23	0,26	SUPERFICIE EN KILOMETRES CARRES, 1981
17 125,0	9 025,0	9 503,6	16 265,7	22 930,4	18 123,1	DENSITE DE LA POPULATION PAR KILOMETRE CARRE, 1981
						SEXE ET GROUPE D'AGE:
						MASCULIN, TOTAL
1,230	2,305	1,215	1,630	2,495	2,145	0-4 ANS
70	110	60	90	170	150	5-9 ANS
40	95	50	75	150	150	10-14 ANS
55	100	70	115	200	145	15-19 ANS
110	185	115	170	200	175	20-24 ANS
145	325	135	200	240	230	25-34 ANS
200	475	220	275	410	355	35-44 ANS
140	275	135	150	290	270	45-54 ANS
160	270	170	215	305	240	55-64 ANS
180	240	135	185	265	205	65-69 ANS
55	90	50	70	110	85	70 ANS ET PLUS
75	135	70	75	150	140	
						FEMININ, TOTAL
1,505	2,390	1,445	1,790	2,780	2,570	0-4 ANS
60	105	60	85	145	170	5-9 ANS
40	75	50	85	135	135	10-14 ANS
65	85	55	120	175	150	15-19 ANS
90	160	105	150	215	210	20-24 ANS
175	330	165	210	275	255	25-34 ANS
225	420	210	295	440	425	35-44 ANS
155	265	160	195	315	310	45-54 ANS
200	270	200	265	380	305	55-64 ANS
235	315	190	215	325	290	65-69 ANS
105	125	100	70	145	110	70 ANS ET PLUS
165	235	155	100	220	200	
						ETAT MATRIMONIAL:
						CELIBATAIRES (JAMAIS MARIE(E)S), TOTAL
1,150	1,985	1,125	1,440	2,210	1,995	CELIBATAIRES (JAMAIS MARIE(E)S), 15 ANS ET PLUS
820	1,420	775	870	1,235	1,085	MARIE(E)S (3)
1,285	2,135	1,250	1,620	2,610	2,270	VEUFS-VEUVES
220	365	200	215	325	300	DIVORCE(E)S
85	210	80	145	130	150	
						LANGUE MATERNELLE:
						ANGLAIS
95	195	160	170	330	280	FRANCAIS
2,430	4,020	1,745	1,985	2,685	2,610	ITALIEN
105	265	610	1,095	1,945	1,575	GREC
-	5	10	10	40	15	PORTUGAIS
80	20	30	60	60	30	ALLEMAND
-	10	10	15	-	5	AUTRES
25	185	95	85	210	200	
						LOGEMENTS PRIVES OCCUPES, TOTAL (4)
1,220	2,320	1,085	1,355	1,990	1,740	POSSEDES
320	360	255	365	485	390	LOUES
905	1,960	835	995	1,505	1,350	INDIVIDUELS NON ATTENANTS
25	55	90	35	50	15	APPARTEMENTS, 5 ETAGES ET PLUS
105	270	15	20	80	35	AUTRES LOGEMENTS MULTIPLES
1,095	1,995	990	1,300	1,865	1,695	INDIVIDUELS ATTENANTS
180	290	155	380	315	240	APPARTEMENTS, MOINS DE 5 ETAGES
755	1,445	700	715	1,285	1,225	DUPLEX
160	260	135	205	260	230	
						MENAGES PRIVES, TOTAL
1,220	2,325	1,090	1,360	1,990	1,740	SELON LE NOMBRE DE PERSONNES:
410	1,010	340	390	495	405	1
415	710	355	420	640	545	2
190	305	195	235	330	350	3
180	270	160	260	420	375	4-5
25	30	30	55	105	70	6-9
-	-	-	-	-	-	10 ET PLUS
						SELON LE NOMBRE DE FAMILLES:
515	1,175	420	460	590	470	0
705	1,135	660	885	1,375	1,250	1
-	10	5	15	30	25	2 ET PLUS
						POPULATION DANS LES MENAGES PRIVES, TOTAL
2,735	4,685	2,535	3,410	5,260	4,605	NOMBRE MOYEN DE PERSONNES PAR MENAGE
2.2	2.0	2.3	2.5	2.6	2.6	PRIVE

VOIR NOTA ET RENVOI (5) A LA FIN DU TABLEAU.

TABLE 1. SELECTED POPULATION, DWELLING, HOUSEHOLD AND CENSUS FAMILY CHARACTERISTICS, FOR CENSUS TRACTS, 1981

(BASED ON 100% DATA)

CHARACTERISTICS	CT - SR	CT - SR	CT - SR	CT - SR	CT - SR	CT - SR
	232	233	234	235	236	237
FAMILIES IN PRIVATE HOUSEHOLDS, TOTAL	775	545	475	615	495	930
HUSBAND-WIFE FAMILIES	630	440	390	520	410	765
LONE-PARENT FAMILIES	145	105	85	90	85	165
BY NUMBER OF CHILDREN AT HOME:						
0	280	220	175	235	200	340
1	235	165	150	195	150	300
2	145	90	90	110	95	190
3-4	100	55	50	65	45	100
5 OR MORE	15	10	10	5	-	10
CHILDREN AT HOME, TOTAL	945	605	535	675	505	1,030
UNDER 5 YEARS	165	120	120	110	75	175
6-14 YEARS	270	175	150	185	145	305
15-17 YEARS	145	90	75	115	80	160
18-24 YEARS	280	160	130	210	150	285
25 YEARS AND OVER	75	65	60	65	60	110
AVERAGE NUMBER OF PERSONS PER FAMILY	3.0	2.9	3.0	3.0	2.9	2.9
AVERAGE NUMBER OF CHILDREN PER FAMILY (5)	1.2	1.1	1.1	1.1	1.0	1.1
FAMILY PERSONS IN PRIVATE HOUSEHOLDS	2,350	1,590	1,395	1,810	1,415	2,730
NON-FAMILY PERSONS IN PRIVATE HOUSEHOLDS	685	685	560	555	510	860

SEE NOTE (S) AND FOOTNOTE (S) AT END OF TABLE.

TABLEAU 1. CERTAINES CARACTERISTIQUES DE LA POPULATION, DES LOGEMENTS, DES MENAGES ET DES FAMILLES DE RECENSEMENT, SECTEURS DE RECENSEMENT, 1981

(BASE SUR LES DONNEES A 100%)

CT - SR	CT - SR	CT - SR	CT - SR	CT - SR	CT - SR	CARACTERISTIQUES
238	239	240	241	242	243	
715	1,155	675	910	1,435	1,285	FAMILLES DANS LES MENAGES PRIVES, TOTAL
600	945	555	745	1,200	1,045	FAMILLES EPOUX-EPOUSE
115	210	120	165	235	250	FAMILLES MONOPARENTALES
						SELON LE NOMBRE D'ENFANTS A LA MAISON:
290	505	250	315	500	430	0
220	345	220	280	410	400	1
140	210	140	200	325	295	2
60	85	55	100	180	155	3-4
5	5	10	20	20	15	5 ET PLUS
710	1,075	720	1,090	1,750	1,575	ENFANTS A LA MAISON, TOTAL
140	250	145	205	365	365	MOINS DE 6 ANS
180	310	200	345	595	530	6-14 ANS
100	135	100	165	210	210	15-17 ANS
200	265	200	280	410	335	18-24 ANS
90	120	75	90	175	140	25 ANS ET PLUS
2.8	2.7	2.9	3.0	3.1	3.0	NOMBRE MOYEN DE PERSONNES PAR FAMILLE
1.0	0.9	1.1	1.2	1.2	1.2	NOMBRE MOYEN D'ENFANTS PAR FAMILLE (5)
2,020	3,180	1,950	2,745	4,385	3,915	PERSONNES FAISANT PARTIE D'UNE FAMILLE
710	1,505	585	665	875	695	DANS LES MENAGES PRIVES
						PERSONNES HORS FAMILLE DANS LES MENAGES PRIVES

VOIR NOTA ET RENVOI(S) A LA FIN DU TABLEAU.

TABLE 1. SELECTED POPULATION, DWELLING, HOUSEHOLD AND CENSUS FAMILY CHARACTERISTICS, FOR CENSUS TRACTS, 1981

(BASED ON 100% DATA)

CHARACTERISTICS	CT - SR.	CT - SR	CT - SR	CT - SR	CT - SR	CT - SR
	244	245	246	247	248	249
POPULATION, 1976 (2)	2,795	3,257	1,654	2,185	4,278	5,410
POPULATION, 1981	2,491	2,815	1,442	1,898	3,950	4,932
LAND AREA IN SQUARE KILOMETRES, 1981	0,16	0,21	0,16	0,13	0,23	0,52
POPULATION DENSITY PER SQUARE KILOMETRE, 1981	15 568,8	13 404,8	9 012,5	14 600,0	17 173,9	9 484,6
SEX AND AGE GROUP:						
MALE, TOTAL	1,170	1,350	680	835	1,825	2,335
0-4 YEARS	65	55	25	35	90	120
5-9 YEARS	55	70	25	35	70	90
10-14 YEARS	55	80	25	25	115	140
15-19 YEARS	110	115	55	60	140	185
20-24 YEARS	155	170	95	85	190	275
25-34 YEARS	210	265	125	150	315	350
35-44 YEARS	115	155	70	80	210	260
45-54 YEARS	125	185	80	100	255	365
55-64 YEARS	160	155	95	135	225	285
65-69 YEARS	60	40	20	55	85	120
70 YEARS AND OVER	60	70	55	70	150	145
FEMALE, TOTAL	1,325	1,460	765	1,065	2,125	2,600
0-4 YEARS	50	60	35	40	80	90
5-9 YEARS	50	55	25	35	70	95
10-14 YEARS	65	70	35	35	105	125
15-19 YEARS	80	135	70	85	140	215
20-24 YEARS	165	170	80	105	225	240
25-34 YEARS	230	240	115	160	285	370
35-44 YEARS	135	160	80	85	190	295
45-54 YEARS	180	185	100	130	295	375
55-64 YEARS	195	200	105	180	305	390
65-69 YEARS	65	70	35	95	150	175
70 YEARS AND OVER	110	120	80	130	290	235
MARITAL STATUS:						
SINGLE (NEVER MARRIED), TOTAL	1,055	1,280	660	745	1,560	2,025
SINGLE (NEVER MARRIED), 15 YEARS OF AGE AND OVER	720	890	485	535	1,045	1,360
MARRIED (3)	1,185	1,235	630	905	1,870	2,420
WIDOWED	170	170	115	180	385	345
DIVORCED	85	130	40	65	130	145
MOTHER TONGUE:						
ENGLISH	240	170	80	70	310	265
FRENCH	1,880	2,255	1,185	1,660	2,570	3,470
ITALIAN	250	165	90	80	790	945
GREEK	15	10	5	-	10	10
PORTUGUESE	25	75	15	50	85	80
GERMAN	5	5	-	-	5	15
OTHER	85	130	70	45	175	140
OCCUPIED PRIVATE DWELLINGS, TOTAL (4)						
OWNED	1,075	1,230	600	855	1,730	2,055
RENTED	205	245	110	175	405	740
SINGLE DETACHED	865	990	495	680	1,325	1,315
APARTMENT, 5 OR MORE STOREYS	10	25	5	20	30	300
OTHER MULTIPLE DWELLINGS	25	35	10	10	70	30
SINGLE ATTACHED	1,040	1,165	580	825	1,635	1,725
APARTMENT, LESS THAN 5 STOREYS	140	170	130	165	385	355
DUPLEX	770	835	385	580	980	1,085
PRIVATE HOUSEHOLDS, TOTAL	1,25	165	65	80	265	285
PRIVATE HOUSEHOLDS, TOTAL						
BY NUMBER OF PERSONS:	1,075	1,230	600	855	1,730	2,055
1	330	440	195	280	640	680
2	365	395	180	325	550	635
3	180	175	110	135	235	310
4-5	175	190	90	100	265	370
6-9	20	35	20	20	40	60
10 OR MORE	-	5	-	-	-	-
BY NUMBER OF FAMILIES:						
0	405	540	255	355	750	805
1	670	685	340	505	970	1,230
2 OR MORE	5	5	10	-	15	25
POPULATION IN PRIVATE HOUSEHOLDS, TOTAL						
AVERAGE NUMBER OF PERSONS PER PRIVATE HOUSEHOLD	2,485	2,805	1,415	1,875	3,835	4,860
	2.3	2.3	2.4	2.2	2.2	2.4

SEE NOTE (S) AND FOOTNOTE (S) AT END OF TABLE.

TABEAU 1. CERTAINES CARACTERISTIQUES DE LA POPULATION, DES LOGEMENTS, DES MENAGES ET DES FAMILLES DE RECENSEMENT, SECTEURS DE RECENSEMENT, 1981

(BASE SUR LES DONNEES A 100%)

CT - SR	CT - SR	CT - SR	CT - SR	CT - SR	CT - SR	CARACTERISTIQUES
250	251.01	251.02	252	253	254	
4,868	3,846 A	2,821 A	6,228	3,513	3,326	POPULATION, 1976 (2)
4,253	3,654	2,460	5,628	2,945	2,985	POPULATION, 1981
0,41	0,34	0,26	0,34	0,28	0,52	SUPERFICIE EN KILOMETRES CARRES, 1981
10 373,2	10 747,1	9 461,5	16 555,8	10 517,8	5 740,4	DENSITE DE LA POPULATION PAR KILOMETRE CARRE, 1981
						SEXE ET GROUPE D'AGE:
						MASCULIN, TOTAL
2,025	1,765	1,140	2,600	1,410	1,450	0-4 ANS
95	110	75	160	100	65	5-9 ANS
95	85	55	145	95	60	10-14 ANS
125	125	65	185	120	65	15-19 ANS
190	185	110	265	140	105	20-24 ANS
230	205	145	290	145	165	25-34 ANS
305	270	195	415	260	240	35-44 ANS
230	195	160	325	150	180	45-54 ANS
270	255	155	325	190	220	55-64 ANS
290	195	110	265	130	195	65-69 ANS
90	60	35	105	40	75	70 ANS ET PLUS
105	90	45	110	45	80	
						FEMININ, TOTAL
2,230	1,885	1,320	3,030	1,535	1,535	0-4 ANS
100	105	60	155	85	65	5-9 ANS
85	100	55	135	90	45	10-14 ANS
90	115	65	185	125	65	15-19 ANS
190	150	110	285	170	125	20-24 ANS
255	180	155	300	150	165	25-34 ANS
310	290	210	435	255	230	35-44 ANS
265	220	160	400	180	180	45-54 ANS
340	285	185	420	230	225	55-64 ANS
320	240	145	375	125	235	65-69 ANS
120	75	60	130	50	80	70 ANS ET PLUS
155	120	120	210	70	115	
						ETAT MATRIMONIAL:
1,700	1,525	1,050	2,405	1,305	1,200	CELIBATAIRES (JAMAIS MARIE(E)S), TOTAL
						CELIBATAIRES (JAMAIS MARIE(E)S), 15 ANS
1,115	880	685	1,445	695	830	ET PLUS
2,185	1,855	1,145	2,690	1,440	1,455	MARIE(E)S (3)
270	195	180	360	125	180	VEUFS-VEUVES
105	80	80	175	75	130	DIVORCE(E)S
						LANGUE MATERNELLE:
325	345	145	360	255	375	ANGLAIS
2,670	2,170	1,725	3,820	1,580	2,040	FRANCAIS
985	915	360	1,035	810	330	ITALIEN
10	35	5	15	10	35	GREC
95	35	30	20	45	10	PORTUGAIS
10	10	-	10	5	20	ALLEMAND
170	140	170	350	235	175	AUTRES
						LOGEMENTS PRIVES OCCUPES, TOTAL (4)
1,710	1,295	990	2,180	1,015	1,300	POSSEDES
635	430	255	605	315	520	LOUES
1,075	870	735	1,575	700	785	INDIVIDUELS NON ATTENANTS
75	130	45	140	25	390	APPARTEMENTS, 5 ETAGES ET PLUS
30	60	20	55	10	15	AUTRES LOGEMENTS MULTIPLES
1,605	1,110	920	1,990	985	895	INDIVIDUELS ATTENANTS
495	215	180	410	205	160	APPARTEMENTS, MOINS DE 5 ETAGES
785	610	500	1,115	515	635	DUPLEX
320	285	235	465	265	95	
						MENAGES PRIVES, TOTAL
1,710	1,285	990	2,180	1,020	1,300	SELON LE NOMBRE DE PERSONNES:
465	240	310	555	190	445	1
550	385	310	680	280	405	2
335	280	155	420	210	200	3
310	330	170	450	300	220	4-5
55	55	40	70	45	30	6-9
-	-	-	-	-	-	10 ET PLUS
						SELON LE NOMBRE DE FAMILLES:
550	305	365	670	220	520	0
1,155	975	615	1,490	785	770	1
10	15	10	20	10	10	2 ET PLUS
4,245	3,645	2,380	5,600	2,935	2,975	POPULATION DANS LES MENAGES PRIVES, TOTAL
2.5	2.8	2.4	2.6	2.9	2.3	NOMBRE MOYEN DE PERSONNES PAR MENAGE PRIVE

VOIR NOTA ET RENVOI(S) A LA FIN DU TABLEAU.

TABLE 1. SELECTED POPULATION, DWELLING, HOUSEHOLD AND CENSUS FAMILY CHARACTERISTICS, FOR CENSUS TRACTS, 1981

(BASED ON 100% DATA)

CHARACTERISTICS	CT - SR	CT - SR	CT - SR	CT - SR	CT - SR	CT - SR
	244	245	246	247	248	249
FAMILIES IN PRIVATE HOUSEHOLDS, TOTAL	675	695	350	505	995	1,275
HUSBAND-WIFE FAMILIES	540	550	280	420	845	1,115
LONE-PARENT FAMILIES	135	145	75	90	145	160
BY NUMBER OF CHILDREN AT HOME:						
0	260	255	125	230	425	500
1	215	210	120	160	280	365
2	135	135	65	70	195	255
3-4	65	80	35	40	85	145
5 OR MORE	5	15	5	-	10	10
CHILDREN AT HOME, TOTAL	705	800	395	450	990	1,385
UNDER 6 YEARS	125	145	65	75	195	235
6-14 YEARS	205	230	100	125	305	410
15-17 YEARS	95	125	55	65	125	185
18-24 YEARS	195	215	110	110	260	400
25 YEARS AND OVER	90	80	60	75	105	150
AVERAGE NUMBER OF PERSONS PER FAMILY	2.8	3.0	2.9	2.7	2.9	3.0
AVERAGE NUMBER OF CHILDREN PER FAMILY (5)	1.0	1.2	1.1	0.9	1.0	1.1
FAMILY PERSONS IN PRIVATE HOUSEHOLDS	1,920	2,040	1,025	1,375	2,835	3,775
NON-FAMILY PERSONS IN PRIVATE HOUSEHOLDS	565	755	390	500	1,010	1,090

SEE NOTE(S) AND FOOTNOTE(S) AT END OF TABLE.

TABEAU 1. CERTAINES CARACTERISTIQUES DE LA POPULATION, DES LOGEMENTS, DES MENAGES ET DES FAMILLES DE RECENSEMENT, SECTEURS DE RECENSEMENT, 1981

(BASE SUR LES DONNEES A 100%)

CT - SR 250	CT - SR 251.01	CT - SR 251.02	CT - SR 252	CT - SR 253	CT - SR 254	CARACTERISTIQUES
1,170	1,010	630	1,535	810	785	FAMILLES DANS LES MENAGES PRIVES, TOTAL
1,010	870	505	1,230	670	670	FAMILLES EPOUX-EPOUSE
165	140	120	300	135	120	FAMILLES MONOPARENTALES
						SELON LE NOMBRE D'ENFANTS A LA MAISON:
440	315	215	505	215	305	0
365	310	200	485	265	245	1
235	255	135	370	215	170	2
120	130	70	160	100	65	3-4
10	5	10	20	10	5	5 ET PLUS
1,285	1,260	750	1,830	1,080	810	ENFANTS A LA MAISON, TOTAL
225	245	155	365	220	145	MOINS DE 6 ANS
340	380	210	575	360	210	6-14 ANS
200	180	105	280	165	110	15-17 ANS
375	340	215	455	250	235	18-24 ANS
140	115	65	155	80	105	25 ANS ET PLUS
3.0	3.1	3.0	3.0	3.2	2.9	NOMBRE MOYEN DE PERSONNES PAR FAMILLE
1.1	1.2	1.2	1.2	1.3	1.0	NOMBRE MOYEN D'ENFANTS PAR FAMILLE (5)
3,460	3,145	1,885	4,590	2,560	2,270	PERSONNES FAISANT PARTIE D'UNE FAMILLE
785	500	495	1,005	375	700	DANS LES MENAGES PRIVES
						PERSONNES HORS FAMILLE DANS LES MENAGES PRIVES

TABLE 1. SELECTED POPULATION, DWELLING, HOUSEHOLD AND CENSUS FAMILY CHARACTERISTICS, FOR CENSUS TRACTS, 1981

(BASED ON 100% DATA)

CHARACTERISTICS	CT - SR	CT - SR	CT - SR	CT - SR	CT - SR	CT - SR
	255	256	257	258	259	260
POPULATION, 1976 (2)	2,236	4,714	5,391	5,700	7,991	2,856
POPULATION, 1981	2,024	4,208	4,892	5,324	7,119	2,679
LAND AREA IN SQUARE KILOMETRES, 1981	0.44	1.79	1.29	0.26	0.23	0.49
POPULATION DENSITY PER SQUARE KILOMETRE, 1981	4 600,0	2 350,8	3 792,2	20 476,9	30 952,2	5 467,3
SEX AND AGE GROUP:						
MALE, TOTAL	995	2,095	2,405	2,540	3,410	1,295
0-4 YEARS	55	170	200	220	355	145
5-9 YEARS	50	150	210	200	290	105
10-14 YEARS	85	180	235	225	320	105
15-19 YEARS	115	250	265	325	395	135
20-24 YEARS	125	230	240	260	390	140
25-34 YEARS	170	325	400	430	595	225
35-44 YEARS	105	240	325	290	445	160
45-54 YEARS	125	270	290	280	330	170
55-64 YEARS	95	170	165	200	205	70
65-69 YEARS	35	55	50	55	45	20
70 YEARS AND OVER	45	65	35	55	50	20
FEMALE, TOTAL	1,030	2,115	2,485	2,785	3,705	1,380
0-4 YEARS	45	165	175	205	330	100
5-9 YEARS	50	145	220	200	280	115
10-14 YEARS	70	150	230	205	290	125
15-19 YEARS	105	230	255	280	380	130
20-24 YEARS	120	240	240	320	430	165
25-34 YEARS	165	335	445	450	730	255
35-44 YEARS	140	270	345	370	500	165
45-54 YEARS	125	270	295	335	380	175
55-64 YEARS	100	170	165	265	240	85
65-69 YEARS	45	55	40	60	80	30
70 YEARS AND OVER	75	80	75	95	70	45
MARITAL STATUS:						
SINGLE (NEVER MARRIED), TOTAL	855	1,925	2,255	2,585	3,380	1,240
SINGLE (NEVER MARRIED), 15 YEARS OF AGE AND OVER	500	970	990	1,330	1,515	555
MARRIED (3)	990	2,065	2,400	2,345	3,285	1,300
WIDOWED	125	135	160	220	220	90
DIVORCED	55	80	80	175	235	55
MOTHER TONGUE:						
ENGLISH	125	230	335	430	315	190
FRENCH	1,515	2,490	2,680	3,955	5,465	1,645
ITALIAN	270	1,285	1,435	490	940	675
GREEK	-	20	105	5	20	15
PORTUGUESE	20	70	145	30	110	30
GERMAN	5	5	10	30	5	15
OTHER	85	115	175	385	265	110
OCCUPIED PRIVATE DWELLINGS, TOTAL (4)	725	1,345	1,430	1,740	2,320	815
OWNED	250	510	500	325	425	260
RENTED	475	830	930	1,415	1,895	560
SINGLE DETACHED	95	80	5	205	10	70
APARTMENT, 5 OR MORE STOREYS	10	20	20	45	50	25
OTHER MULTIPLE DWELLINGS	625	1,250	1,405	1,490	2,250	725
SINGLE ATTACHED	145	265	230	200	255	110
APARTMENT, LESS THAN 5 STOREYS	285	555	720	1,160	1,630	405
DUPLEX	195	420	460	130	370	205
PRIVATE HOUSEHOLDS, TOTAL	720	1,340	1,430	1,740	2,320	820
BY NUMBER OF PERSONS:						
1	160	180	90	270	310	65
2	210	350	320	465	580	210
3	150	285	355	380	600	205
4-5	180	440	575	510	710	280
6-9	25	85	95	120	115	60
10 OR MORE	-	-	5	-	-	-
BY NUMBER OF FAMILIES:						
0	195	220	125	355	375	90
1	520	1,095	1,280	1,365	1,920	710
2 OR MORE	10	20	30	20	25	15
POPULATION IN PRIVATE HOUSEHOLDS, TOTAL	1,970	4,190	4,880	5,305	7,100	2,670
AVERAGE NUMBER OF PERSONS PER PRIVATE HOUSEHOLD	2.7	3.1	3.4	3.0	3.1	3.3

SEE NOTE (5) AND FOOTNOTE (5) AT END OF TABLE.

TABEAU 1. CERTAINES CARACTERISTIQUES DE LA POPULATION, DES LOGEMENTS, DES MENAGES ET DES FAMILLES DE RECENSEMENT, SECTEURS DE RECENSEMENT, 1981

(BASE SUR LES DONNEES A 100%)

CT - SR	CT - SR	CT - SR	CT - SR	CT - SR	CT - SR	CARACTERISTIQUES
261	262	263	264	265	266	
3,516	5,951	4,768	4,661	5,763	4,093	POPULATION, 1976 (2)
3,225	5,388	4,167	5,323	4,989	3,572	POPULATION, 1981
0,57	0,80	0,78	2,07	0,47	0,75	SUPERFICIE EN KILOMETRES CARRES, 1981
5 657,9	6 735,0	5 342,3	2 571,5	10 614,9	4 762,7	DENSITE DE LA POPULATION PAR KILOMETRE CARRE, 1981
1,510	2,675	2,005	2,600	2,335	1,575	SEXE ET GROUPE D'AGE:
90	210	140	145	105	55	MASCULIN, TOTAL
85	205	120	150	90	50	0-4 ANS
140	255	170	300	120	70	5-9 ANS
160	330	220	360	190	140	10-14 ANS
175	270	220	285	280	175	15-19 ANS
230	420	350	370	420	290	20-24 ANS
205	325	230	210	255	145	25-34 ANS
195	320	285	365	320	180	35-44 ANS
145	205	165	225	290	235	45-54 ANS
45	60	45	65	130	85	55-64 ANS
35	70	55	120	140	155	65-69 ANS
						70 ANS ET PLUS
1,715	2,715	2,160	2,725	2,655	1,995	FEMININ, TOTAL
125	195	105	145	100	60	0-4 ANS
120	205	130	130	90	55	5-9 ANS
140	220	175	180	95	80	10-14 ANS
175	270	225	305	190	110	15-19 ANS
190	325	270	270	285	190	20-24 ANS
245	430	340	325	420	255	25-34 ANS
220	355	285	310	270	185	35-44 ANS
220	335	285	395	390	235	45-54 ANS
160	210	170	270	400	285	55-64 ANS
50	65	65	105	155	145	65-69 ANS
65	100	105	285	255	395	70 ANS ET PLUS
1,425	2,495	1,865	2,515	2,000	1,405	ETAT MATRIMONIAL:
720	1,200	1,010	1,465	1,400	1,035	CELIBATAIRES (JAMAIS MARIE(E)S), TOTAL
1,610	2,630	2,115	2,345	2,550	1,660	CELIBATAIRES (JAMAIS MARIE(E)S), 15 ANS ET PLUS
120	185	125	335	325	405	MARIE(E)S (3)
75	90	65	125	110	105	VEUFS-VEUVES
						DIVORCE(E)S
220	390	265	160	235	170	LANGUE MATERNELLE:
2,090	2,470	1,815	4,815	3,845	3,100	ANGLAIS
690	2,310	1,990	245	650	125	FRANCAIS
40	10	5	10	15	20	ITALIEN
50	85	15	5	35	40	GREC
15	5	5	-	15	-	PORTUGAIS
120	115	65	90	200	110	ALLEMAND
						AUTRES
1,060	1,625	1,235	1,720	2,100	1,555	LOGEMENTS PRIVES OCCUPES, TOTAL (4)
365	585	495	545	765	360	POSSEDES
695	1,040	740	1,180	1,340	1,190	LOUES
35	10	65	185	100	10	INDIVIDUELS NON ATTENANTS
15	10	-	270	5	185	APPARTEMENTS, 5 ETAGES ET PLUS
1,010	1,600	1,165	1,265	1,990	1,355	AUTRES LOGEMENTS MULTIPLES
180	240	260	510	585	195	INDIVIDUELS ATTENANTS
515	755	370	430	765	995	APPARTEMENTS, MOINS DE 5 ETAGES
315	605	530	325	640	170	DUPLEX
1,060	1,620	1,230	1,725	2,100	1,555	MENAGES PRIVES, TOTAL
165	160	110	355	610	555	SELON LE NOMBRE DE PERSONNES:
285	385	275	475	715	525	1
235	345	320	310	365	230	2
320	615	450	470	370	210	3
55	110	70	105	30	30	4-5
-	5	5	5	-	5	6-9
						10 ET PLUS
200	205	135	430	745	650	SELON LE NOMBRE DE FAMILLES:
855	1,395	1,070	1,285	1,340	890	0
5	25	30	10	15	5	1
						2 ET PLUS
3,190	5,375	4,050	5,050	4,940	3,400	POPULATION DANS LES MENAGES PRIVES, TOTAL
3,0	3,3	3,3	2,9	2,4	2,2	NOMBRE MOYEN DE PERSONNES PAR MENAGE PRIVE

VOIR NOTA ET RENVOI(S) A LA FIN DU TABLEAU.

TABLE 1. SELECTED POPULATION, DWELLING, HOUSEHOLD AND CENSUS FAMILY CHARACTERISTICS, FOR CENSUS TRACTS, 1981

(BASED ON 100% DATA)

CHARACTERISTICS	CT - SR	CT - SR	CT - SR	CT - SR	CT - SR	CT - SR
	255	256	257	258	259	260
FAMILIES IN PRIVATE HOUSEHOLDS, TOTAL	530	1,145	1,335	1,405	1,860	745
HUSBAND-WIFE FAMILIES	450	960	1,140	1,060	1,490	600
LONE-PARENT FAMILIES	85	185	190	345	470	145
BY NUMBER OF CHILDREN AT HOME:						
0	165	290	290	300	400	155
1	160	315	355	460	690	235
2	120	335	440	385	545	230
3-4	80	195	235	240	305	115
5 OR MORE	5	20	10	25	30	5
CHILDREN AT HOME, TOTAL	685	1,690	2,055	2,140	2,900	1,105
UNDER 6 YEARS	120	380	470	480	800	290
6-14 YEARS	225	560	775	735	1,025	385
15-17 YEARS	115	260	290	335	450	155
18-24 YEARS	180	395	425	460	500	225
25 YEARS AND OVER	50	90	90	135	130	45
AVERAGE NUMBER OF PERSONS PER FAMILY	3.1	3.3	3.4	3.3	3.2	3.3
AVERAGE NUMBER OF CHILDREN PER FAMILY (5)	1.3	1.5	1.5	1.5	1.5	1.5
FAMILY PERSONS IN PRIVATE HOUSEHOLDS	1,665	3,785	4,530	4,605	6,355	2,450
NON-FAMILY PERSONS IN PRIVATE HOUSEHOLDS	305	400	355	695	745	220

SEE NOTE (S) AND FOOTNOTE (S) AT END OF TABLE.

TABEAU 1. CERTAINES CARACTERISTIQUES DE LA POPULATION, DES LOGEMENTS, DES MENAGES ET DES FAMILLES DE RECENSEMENT, SECTEURS DE RECENSEMENT, 1981

(BASE SUR LES DONNEES A 100%)

CT - SR 261	CT - SR 262	CT - SR 263	CT - SR 264	CT - SR 265	CT - SR 266	CARACTERISTIQUES
865	1,440	1,125	1,305	1,370	905	FAMILLES DANS LES MENAGES PRIVES, TOTAL
760	1,250	1,015	1,090	1,190	760	FAMILLES EPOUX-EPOUSE
105	195	110	215	180	145	FAMILLES MONDPARENTALES
						SELON LE NOMBRE D'ENFANTS A LA MAISON:
225	330	275	355	570	395	0
255	380	340	355	415	265	1
235	450	315	335	275	170	2
145	265	170	220	105	70	3-4
5	20	15	45	5	10	5 ET PLUS
1,225	2,255	1,620	2,005	1,320	885	ENFANTS A LA MAISON, TOTAL
240	480	300	345	235	125	MOINS DE 6 ANS
445	800	535	590	355	235	6-14 ANS
180	350	250	365	195	125	15-17 ANS
300	510	440	600	370	255	18-24 ANS
60	115	90	110	165	140	25 ANS ET PLUS
3.3	3.4	3.3	3.4	2.8	2.8	NOMBRE MOYEN DE PERSONNES PAR FAMILLE
1.4	1.6	1.4	1.5	1.0	1.0	NOMBRE MOYEN D'ENFANTS PAR FAMILLE (5)
2,855	4,945	3,755	4,400	3,880	2,545	PERSONNES FAISANT PARTIE D'UNE FAMILLE
335	435	295	650	1,060	855	DANS LES MENAGES PRIVES
						PERSONNES HORS FAMILLE DANS LES MENAGES PRIVES

VOIR NOTA ET RENVOI(S) A LA FIN DU TABLEAU.

TABLE 1. SELECTED POPULATION, DWELLING, HOUSEHOLD AND CENSUS FAMILY CHARACTERISTICS, FOR CENSUS TRACTS, 1981

(BASED ON 100% DATA)

CHARACTERISTICS	CT - SR	CT - SR	CT - SR	CT - SR	CT - SR	CT - SR
	267	268	269	270	271	272
POPULATION, 1976 (2)	7,821	1,066	4,470	4,657	4,125	3,847
POPULATION, 1981	7,056	1,230	4,028	4,201	3,638	3,571
LAND AREA IN SQUARE KILOMETRES, 1981	1.11	2.07	0.78	0.67	0.48	0.47
POPULATION DENSITY PER SQUARE KILOMETRE, 1981	6 356.8	594.2	5 164.1	6 270.1	7 424.5	7 587.9
SEX AND AGE GROUP:						
MALE, TOTAL	3,410	495	1,875	1,970	1,705	1,585
0-4 YEARS	190	20	120	85	70	80
5-9 YEARS	215	5	95	60	60	70
10-14 YEARS	230	10	80	90	90	70
15-19 YEARS	325	15	140	140	160	140
20-24 YEARS	330	80	260	245	180	235
25-34 YEARS	570	135	375	370	260	260
35-44 YEARS	395	65	235	200	195	180
45-54 YEARS	485	45	220	270	250	210
55-64 YEARS	375	35	205	270	240	195
65-69 YEARS	125	25	80	105	90	65
70 YEARS AND OVER	170	45	65	130	110	75
FEMALE, TOTAL	3,640	735	2,150	2,235	1,935	1,990
0-4 YEARS	175	15	105	85	70	60
5-9 YEARS	210	15	75	65	70	60
10-14 YEARS	230	10	75	80	105	75
15-19 YEARS	320	25	165	145	145	160
20-24 YEARS	390	85	250	250	190	290
25-34 YEARS	555	140	380	330	265	280
35-44 YEARS	445	75	265	245	235	235
45-54 YEARS	535	65	290	300	275	305
55-64 YEARS	400	90	290	375	305	290
65-69 YEARS	140	70	100	155	130	95
70 YEARS AND OVER	240	145	160	210	150	150
MARITAL STATUS:						
SINGLE (NEVER MARRIED), TOTAL	2,820	485	1,725	1,745	1,420	1,525
SINGLE (NEVER MARRIED), 15 YEARS OF AGE AND OVER	1,665	415	1,175	1,280	960	1,110
MARRIED (3)	3,645	535	1,910	2,075	1,920	1,710
WIDOWED	360	140	235	270	215	210
DIVORCED	135	65	150	110	85	120
MOTHER TONGUE:						
ENGLISH	715	95	340	270	205	235
FRENCH	2,290	990	2,875	3,450	3,030	2,905
ITALIAN	2,890	10	315	225	310	245
GREEK	185	15	50	5	5	10
PORTUGUESE	130	5	20	20	15	5
GERMAN	165	5	25	20	5	15
OTHER	685	110	410	210	80	160
OCCUPIED PRIVATE DWELLINGS, TOTAL (4)						
OWNED	2,475	755	1,835	1,895	1,420	1,585
RENTED	930	5	375	585	655	420
	1,545	745	1,460	1,310	770	1,160
SINGLE DETACHED	70	-	45	95	275	150
APARTMENT, 5 OR MORE STOREYS	30	740	65	220	10	75
OTHER MULTIPLE DWELLINGS	2,375	10	1,725	1,575	1,135	1,360
SINGLE ATTACHED	595	-	330	385	260	215
APARTMENT, LESS THAN 5 STOREYS	980	10	1,125	580	440	980
DUPLEX	795	-	280	515	430	165
PRIVATE HOUSEHOLDS, TOTAL						
2,470	755	1,835	1,880	1,420	1,580	
BY NUMBER OF PERSONS:						
1	465	440	685	655	300	540
2	700	240	575	645	525	555
3	520	55	280	290	280	250
4-5	680	20	250	275	285	210
6-9	100	-	45	25	30	30
10 OR MORE	-	-	-	-	5	-
BY NUMBER OF FAMILIES:						
0	555	485	795	815	385	650
1	1,865	270	1,030	1,070	1,025	930
2 OR MORE	55	-	5	10	10	10
POPULATION IN PRIVATE HOUSEHOLDS, TOTAL						
7,035	1,175	4,020	4,180	3,630	3,505	
AVERAGE NUMBER OF PERSONS PER PRIVATE HOUSEHOLD						
2.8	1.6	2.2	2.2	2.6	2.2	

SEE NOTE (5) AND FOOTNOTE (5) AT END OF TABLE.

TABLEAU 1. CERTAINES CARACTERISTIQUES DE LA POPULATION, DES LOGEMENTS, DES MENAGES ET DES FAMILLES DE RECENSEMENT, SECTEURS DE RECENSEMENT, 1981

(BASE SUR LES DONNEES A 100%)

CT - SR	CT - SR	CT - SR	CT - SR	CT - SR	CT - SR	CARACTERISTIQUES
273	274	275	276	277	278	
5,442	4,285	5,276	5,814	4,770	5,588	POPULATION, 1976 (2)
4,903	3,863	4,775	5,431	4,622	4,844	POPULATION, 1981
0,52	0,60	0,70	0,73	0,57	0,60	SUPERFICIE EN KILOMETRES CARRES, 1981
9 428,8	6 438,3	6 821,4	7 439,7	8 108,8	8 073,3	DENSITE DE LA POPULATION PAR KILOMETRE CARRE, 1981
2,310	1,855	2,210	2,535	1,955	2,310	SEXE ET GROUPE D'AGE:
115	100	115	115	90	130	MASCULIN, TOTAL
110	105	100	120	60	90	0- 4 ANS
155	155	160	125	70	105	5- 9 ANS
220	170	205	220	165	200	10-14 ANS
250	215	275	355	275	300	15-19 ANS
395	275	380	445	330	440	20-24 ANS
275	190	260	275	195	265	25-34 ANS
315	280	275	340	195	300	35-44 ANS
275	190	235	290	225	280	45-54 ANS
90	70	85	95	90	90	55-64 ANS
115	105	120	145	255	110	65-69 ANS
						70 ANS ET PLUS
2,595	2,005	2,565	2,895	2,670	2,535	FEMININ, TOTAL
95	105	115	120	60	105	0- 4 ANS
110	95	105	90	80	105	5- 9 ANS
135	130	140	120	70	120	10-14 ANS
215	185	205	190	170	200	15-19 ANS
285	220	300	335	285	290	20-24 ANS
405	300	400	485	345	375	25-34 ANS
335	250	295	330	240	280	35-44 ANS
380	280	370	420	285	360	45-54 ANS
340	200	285	380	350	350	55-64 ANS
125	90	130	165	130	150	65-69 ANS
165	160	210	255	645	210	70 ANS ET PLUS
1,940	1,625	2,060	2,230	1,845	2,035	ETAT MATRIMONIAL:
1,210	930	1,330	1,530	1,415	1,380	CELIBATAIRES (JAMAIS MARIE (E)S), TOTAL
2,560	1,975	2,305	2,670	2,025	2,365	CELIBATAIRES (JAMAIS MARIE (E)S), 15 ANS
285	195	280	365	600	295	ET PLUS
120	70	135	175	150	150	MARIE (E)S (3)
						VEUFS-VEUVES
						DIVORCE (E)S
325	290	245	205	165	210	LANGUE MATERNELLE:
3,085	1,910	3,635	4,625	3,940	4,330	ANGLAIS
1,310	1,490	600	405	305	120	FRANCAIS
5	-	5	5	15	5	ITALIEN
35	20	10	20	30	35	GREC
5	5	20	5	5	10	PORTUGAIS
140	150	255	160	160	135	ALLEMAND
						AUTRES
1,805	1,340	1,895	2,360	1,945	2,040	LOGEMENTS PRIVES OCCUPES, TOTAL (4)
700	500	605	720	455	650	POSSEDES
1,210	840	1,290	1,640	1,495	1,395	LOUES
125	55	160	190	135	175	INDIVIDUELS NON ATTENANTS
10	75	35	135	285	205	APPARTEMENTS, 5 ETAGES ET PLUS
1,775	1,210	1,695	2,030	1,530	1,665	AUTRES LOGEMENTS MULTIPLES
465	370	400	410	295	320	INDIVIDUELS ATTENANTS
600	375	815	985	960	820	APPARTEMENTS, MOINS DE 5 ETAGES
705	465	485	630	280	525	DUPLEX
1,910	1,340	1,890	2,360	1,950	2,040	MENAGES PRIVES, TOTAL
470	245	535	785	825	610	SELON LE NOMBRE DE PERSONNES:
645	410	640	790	625	890	1
340	255	310	345	240	350	2
395	365	340	385	235	330	3
65	70	65	50	30	55	4-5
						6-9
						10 ET PLUS
555	305	660	925	950	760	SELON LE NOMBRE DE FAMILLES:
1,335	1,010	1,210	1,415	995	1,270	0
15	30	20	15	15	10	1
						2 ET PLUS
4,860	3,855	4,635	5,370	3,970	4,830	POPULATION DANS LES MENAGES PRIVES, TOTAL
2,5	2,9	2,4	2,3	2,0	2,4	NOMBRE MOYEN DE PERSONNES PAR MENAGE PRIVE

VOIR NOTA ET RENVOI (S) A LA FIN DU TABLEAU.

TABLE 1. SELECTED POPULATION, DWELLING, HOUSEHOLD AND CENSUS FAMILY CHARACTERISTICS, FOR CENSUS TRACTS, 1981

(BASED ON 100% DATA)

CHARACTERISTICS	CT - SR	CT - SR	CT - SR	CT - SR	CT - SR	CT - SR
	267	268	269	270	271	272
FAMILIES IN PRIVATE HOUSEHOLDS, TOTAL	1,970	270	1,050	1,090	1,050	945
HUSBAND-WIFE FAMILIES	1,735	240	870	950	915	775
LONE-PARENT FAMILIES	235	35	180	145	135	170
BY NUMBER OF CHILDREN AT HOME:						
0	600	175	405	470	420	395
1	620	70	345	320	315	300
2	505	20	205	215	210	180
3-4	240	-	80	85	95	65
5 OR MORE	10	-	5	5	10	5
CHILDREN AT HOME, TOTAL	2,420	120	1,070	1,035	1,080	900
UNDER 6 YEARS	435	40	270	185	165	165
6-14 YEARS	775	30	270	265	290	235
15-17 YEARS	350	10	150	115	180	140
18-24 YEARS	630	25	260	325	320	265
25 YEARS AND OVER	235	15	120	145	125	95
AVERAGE NUMBER OF PERSONS PER FAMILY	3.1	2.3	2.8	2.8	2.9	2.8
AVERAGE NUMBER OF CHILDREN PER FAMILY (5)	1.2	0.4	1.0	1.0	1.0	1.0
FAMILY PERSONS IN PRIVATE HOUSEHOLDS	6,125	625	2,985	3,075	3,040	2,625
NON-FAMILY PERSONS IN PRIVATE HOUSEHOLDS	905	550	1,035	1,105	585	880

SEE NOTE (S) AND FOOTNOTE (S) AT END OF TABLE.

TABEAU 1. CERTAINES CARACTERISTIQUES DE LA POPULATION, DES LOGEMENTS, DES MENAGES ET DES FAMILLES DE RECENSEMENT, SECTEURS DE RECENSEMENT, 1981

(BASE SUR LES DONNEES A 100%)

CT - SR 273	CT - SR 274	CT - SR 275	CT - SR 276	CT - SR 277	CT - SR 278	CARACTERISTIQUES
1,370	1,065	1,250	1,450	1,015	1,285	FAMILLES DANS LES MENAGES PRIVES, TOTAL
1,200	940	1,050	1,235	855	1,105	FAMILLES EPOUX-EPOUSE
170	125	200	220	155	195	FAMILLES MONOPARENTALES
						SELON LE NOMBRE D'ENFANTS A LA MAISON:
525	355	485	605	455	505	0
380	290	375	425	290	405	1
320	255	245	290	180	255	2
125	155	135	130	80	130	3-4
15	10	10	10	-	10	5 ET PLUS
1,490	1,365	1,370	1,455	920	1,385	ENFANTS A LA MAISON, TOTAL
245	225	260	280	170	270	MOINS DE 6 ANS
465	450	410	410	245	370	6-14 ANS
220	190	185	175	135	205	15-17 ANS
415	395	365	415	280	385	18-24 ANS
150	105	145	175	90	150	25 ANS ET PLUS
3.0	3.2	2.9	2.9	2.8	2.9	NOMBRE MOYEN DE PERSONNES PAR FAMILLE
1.1	1.3	1.1	1.0	0.9	1.1	NOMBRE MOYEN D'ENFANTS PAR FAMILLE (5)
4,055	3,375	3,670	4,145	2,795	3,790	PERSONNES FAISANT PARTIE D'UNE FAMILLE
805	480	960	1,225	1,175	1,045	DANS LES MENAGES PRIVES
						PERSONNES HORS FAMILLE DANS LES MENAGES PRIVES

VOIR NOTA ET RENVOI(S) A LA FIN DU TABLEAU.

TABLE 1. SELECTED POPULATION, DWELLING, HOUSEHOLD AND CENSUS FAMILY CHARACTERISTICS, FOR CENSUS TRACTS, 1981

(BASED ON 100% DATA)

CHARACTERISTICS	CT - SR	CT - SR	CT - SR	CT - SR	CT - SR	CT - SR
	279	280	281	282	283.01	283.02
POPULATION, 1976 (2)	4,553	5,099	5,519	4,686	5,874	3,544
POPULATION, 1981	4,274	4,594	5,122	4,727	5,690	3,238
LAND AREA IN SQUARE KILOMETRES, 1981	1.01	0.60	1.14	0.93	0.75	0.47
POPULATION DENSITY PER SQUARE KILOMETRE, 1981	4 231.7	7 656.7	4 493.0	5 082.8	7 586.7	6 889.4
SEX AND AGE GROUP:						
MALE, TOTAL	1,895	2,095	2,645	2,170	2,820	1,505
0-4 YEARS	75	85	95	85	145	55
5-9 YEARS	75	65	95	100	145	80
10-14 YEARS	75	100	110	140	200	90
15-19 YEARS	145	160	215	210	300	175
20-24 YEARS	225	265	325	240	315	160
25-34 YEARS	345	380	400	365	405	175
35-44 YEARS	235	240	305	265	340	170
45-54 YEARS	235	270	320	290	420	260
55-64 YEARS	230	275	330	285	315	205
65-69 YEARS	85	110	140	80	95	45
70 YEARS AND OVER	175	140	310	115	125	85
FEMALE, TOTAL	2,385	2,500	2,475	2,565	2,875	1,730
0-4 YEARS	75	75	90	80	135	35
5-9 YEARS	65	85	90	90	140	65
10-14 YEARS	90	85	110	135	195	110
15-19 YEARS	160	180	185	205	285	165
20-24 YEARS	215	270	215	290	290	180
25-34 YEARS	350	380	315	310	400	190
35-44 YEARS	230	285	320	340	400	200
45-54 YEARS	320	325	350	350	460	285
55-64 YEARS	335	415	365	325	320	230
65-69 YEARS	210	155	155	130	100	100
70 YEARS AND OVER	335	240	285	315	155	160
MARITAL STATUS:						
SINGLE (NEVER MARRIED), TOTAL	1,790	1,880	2,125	2,005	2,455	1,385
SINGLE (NEVER MARRIED), 15 YEARS OF AGE AND OVER	1,340	1,390	1,535	1,375	1,495	945
MARRIED (3)	1,950	2,285	2,465	2,290	2,875	1,550
WIDOWED	385	285	405	325	265	220
DIVORCED	145	145	125	110	100	75
MOTHER TONGUE:						
ENGLISH	175	330	290	335	855	500
FRENCH	3,725	3,635	4,335	3,125	2,040	1,360
ITALIAN	95	295	215	585	405	220
GREEK	20	35	55	125	865	395
PORTUGUESE	25	25	15	15	15	10
GERMAN	15	35	15	15	75	20
OTHER	225	240	200	525	1,435	730
OCCUPIED PRIVATE DWELLINGS, TOTAL (4)	1,915	2,110	1,725	1,730	1,915	1,155
OWNED	575	710	835	705	790	500
RENTED	1,350	1,400	890	1,025	1,125	660
SINGLE DETACHED	140	105	290	310	310	190
APARTMENT, 5 OR MORE STOREYS	220	25	35	235	210	15
OTHER MULTIPLE DWELLINGS	1,560	1,975	1,405	1,185	1,390	955
SINGLE ATTACHED	305	525	450	275	280	85
APARTMENT, LESS THAN 5 STOREYS	760	985	540	425	665	770
DUPLEX	495	460	420	480	440	100
PRIVATE HOUSEHOLDS, TOTAL	1,915	2,105	1,730	1,730	1,915	1,160
BY NUMBER OF PERSONS:						
1	725	770	455	440	385	290
2	655	715	555	535	485	300
3	245	285	325	290	330	200
4-5	250	305	340	405	615	315
6-9	45	30	50	60	100	55
10 OR MORE	-	-	-	-	5	-
BY NUMBER OF FAMILIES:						
0	885	885	545	525	445	335
1	1,025	1,210	1,170	1,190	1,420	805
2 OR MORE	10	10	20	15	50	20
POPULATION IN PRIVATE HOUSEHOLDS, TOTAL	4,145	4,560	4,315	4,530	5,660	3,215
AVERAGE NUMBER OF PERSONS PER PRIVATE HOUSEHOLD	2.2	2.2	2.5	2.6	3.0	2.8

SEE NOTE (S) AND FOOTNOTE (S) AT END OF TABLE.

TABEAU 1. CERTAINES CARACTERISTIQUES DE LA POPULATION, DES LOGEMENTS, DES MENAGES ET DES FAMILLES DE RECENSEMENT, SECTEURS DE RECENSEMENT, 1981

(BASE SUR LES DONNEES A 100%)

CT - SR	CT - SR	CT - SR	CT - SR	CT - SR	CT - SR	CARACTERISTIQUES
284	285	286	287	288	280.01	
3,615	7,190	4,996	7,394	849	4,588	POPULATION, 1976 (2)
3,383	6,836	4,710	8,273	967	7,233	POPULATION, 1981
0,65	1,48	0,80	1,63	1,86	3,86	SUPERFICIE EN KILOMETRES CARRES, 1981
5 204,6	4 618,9	5 887,5	5 075,5	519,9	1 873,8	DENSITE DE LA POPULATION PAR KILOMETRE CARRE, 1981
1,535	2,770	2,205	4,085	385	3,650	SEXE ET GROUPE D'AGE:
55	135	90	230	20	235	MASCULIN, TOTAL
70	130	100	225	15	290	0-4 ANS
100	185	120	225	30	400	5-9 ANS
170	290	225	370	35	455	10-14 ANS
190	325	305	545	25	405	15-19 ANS
175	375	380	760	35	615	20-24 ANS
165	355	210	545	60	475	25-34 ANS
250	340	300	545	50	375	35-44 ANS
200	315	290	390	25	215	45-54 ANS
60	135	85	100	15	65	55-64 ANS
105	185	95	145	65	135	65-69 ANS
						70 ANS ET PLUS
1,850	4,065	2,505	4,190	585	3,585	FEMININ, TOTAL
50	125	95	250	20	190	0-4 ANS
70	150	110	225	25	265	5-9 ANS
95	155	120	230	30	335	10-14 ANS
155	270	205	375	40	390	15-19 ANS
135	310	350	515	20	350	20-24 ANS
220	410	360	710	45	620	25-34 ANS
245	395	295	565	70	495	35-44 ANS
310	485	345	525	40	350	45-54 ANS
245	580	335	425	35	225	55-64 ANS
105	310	110	155	35	80	65-69 ANS
220	885	175	215	225	285	70 ANS ET PLUS
1,385	3,555	2,025	3,815	370	3,725	ETAT MATRIMONIAL:
950	2,670	1,390	2,435	220	2,010	CELIBATAIRES (JAMAIS MARIE(E)S), TOTAL
1,675	2,745	2,255	3,795	420	3,040	CELIBATAIRES (JAMAIS MARIE(E)S), 15 ANS
265	370	270	350	170	355	ET PLUS
60	165	160	310	10	110	MARIE(E)S (3)
						VEUFS-VEUVES
						DIVORCE(E)S
350	1,095	1,465	1,490	135	505	LANGUE MATERNELLE:
2,140	4,835	2,020	5,250	670	4,180	ANGLAIS
180	155	115	480	115	2,370	FRANCAIS
200	150	160	240	5	-	ITALIEN
15	5	20	15	-	25	GREC
35	65	85	60	5	5	PORTUGAIS
460	535	850	735	30	140	ALLEMAND
						AUTRES
1,380	2,095	1,955	3,480	440	1,765	LOGEMENTS PRIVES OCCUPES, TOTAL (4)
595	980	680	1,005	175	1,130	POSSEDES
785	1,115	1,275	2,485	270	635	LOUES
275	660	405	690	185	680	INDIVIDUELS NON ATTENANTS
95	25	560	395	255	80	APPARTEMENTS, 5 ETAGES ET PLUS
1,010	1,415	990	2,405	5	1,000	AUTRES LOGEMENTS MULTIPLES
225	250	230	245	-	460	INDIVIDUELS ATTENANTS
525	865	645	1,635	-	410	APPARTEMENTS, MOINS DE 5 ETAGES
255	295	115	525	5	130	DUPLEX
1,385	2,095	1,950	3,480	445	1,765	MENAGES PRIVES, TOTAL
460	525	635	1,250	225	155	SELON LE NOMBRE DE PERSONNES:
380	640	600	990	90	370	1
195	365	285	480	45	340	2
300	485	380	665	75	710	3
40	75	55	105	15	185	4-5
-	-	-	5	-	5	6-9
						10 ET PLUS
505	645	730	1,440	235	200	SELON LE NOMBRE DE FAMILLES:
865	1,440	1,205	2,015	205	1,515	0
10	15	20	35	5	55	1
						2 ET PLUS
3,365	5,495	4,700	8,225	945	6,250	POPULATION DANS LES MENAGES PRIVES, TOTAL
2,4	2,6	2,4	2,4	2,1	3,5	NOMBRE MOYEN DE PERSONNES PAR MENAGE
						PRIVE

VOIR NOTA ET RENVOI(S) A LA FIN DU TABLEAU.

TABLE 1. SELECTED POPULATION, DWELLING, HOUSEHOLD AND CENSUS FAMILY CHARACTERISTICS, FOR CENSUS TRACTS, 1981

(BASED ON 100% DATA)

CHARACTERISTICS	CT - SR	CT - SR	CT - SR	CT - SR	CT - SR	CT - SR
	279	280	281	282	283.01	283.02
FAMILIES IN PRIVATE HOUSEHOLDS, TOTAL	1,045	1,230	1,200	1,220	1,510	845
HUSBAND-WIFE FAMILIES	885	1,055	1,030	1,050	1,360	735
LONE-PARENT FAMILIES	165	175	170	175	150	105
BY NUMBER OF CHILDREN AT HOME:						
0	460	555	430	415	430	255
1	300	340	375	350	395	235
2	175	230	265	300	455	230
3-4	105	105	120	150	215	115
5 OR MORE	5	-	10	10	15	10
CHILDREN AT HOME, TOTAL	1,030	1,150	1,330	1,475	2,060	1,115
UNDER 6 YEARS	170	170	230	195	325	120
6-14 YEARS	270	305	345	415	610	310
15-17 YEARS	140	165	185	245	305	185
18-24 YEARS	295	340	410	425	625	380
25 YEARS AND OVER	155	165	160	200	190	125
AVERAGE NUMBER OF PERSONS PER FAMILY	2.8	2.8	3.0	3.1	3.3	3.2
AVERAGE NUMBER OF CHILDREN PER FAMILY (5)	1.0	0.9	1.1	1.2	1.4	1.3
FAMILY PERSONS IN PRIVATE HOUSEHOLDS	2,965	3,435	3,555	3,745	4,930	2,690
NON-FAMILY PERSONS IN PRIVATE HOUSEHOLDS	1,175	1,125	755	785	725	515

SEE NOTE (S) AND FOOTNOTE (S) AT END OF TABLE.

TABEAU 1. CERTAINES CARACTERISTIQUES DE LA POPULATION, DES LOGEMENTS, DES MENAGES ET DES FAMILLES DE RECENSEMENT, SECTEURS DE RECENSEMENT, 1981

(BASE SUR LES DONNEES A 100%)

CT - SR 284	CT - SR 285	CT - SR 286	CT - SR 287	CT - SR 288	CT - SR 290.01	CARACTERISTIQUES
890	1,465	1,240	2,090	205	1,615	FAMILLES DANS LES MENAGES PRIVES, TOTAL
790	1,230	1,045	1,735	200	1,450	FAMILLES EPOUX-EPOUSE
100	240	195	350	10	170	FAMILLES MONOPARENTALES
						SELON LE NOMBRE D'ENFANTS A LA MAISON:
325	490	450	720	85	355	0
230	400	345	585	40	390	1
230	390	290	515	50	505	2
110	170	150	240	40	325	3-4
5	15	5	20	-	40	5 ET PLUS
1,035	1,810	1,450	2,505	265	2,710	ENFANTS A LA MAISON, TOTAL
125	305	230	560	40	515	MOINS DE 6 ANS
305	565	400	800	105	1,085	6-14 ANS
190	285	225	345	45	390	15-17 ANS
340	480	460	605	55	590	18-24 ANS
85	170	135	195	20	125	25 ANS ET PLUS
3.1	3.1	3.0	3.0	3.2	3.6	NOMBRE MOYEN DE PERSONNES PAR FAMILLE
1.2	1.2	1.2	1.2	1.3	1.7	NOMBRE MOYEN D'ENFANTS PAR FAMILLE (5)
2,715	4,505	3,740	6,325	675	5,775	PERSONNES FAISANT PARTIE D'UNE FAMILLE
655	985	960	1,895	275	480	DANS LES MENAGES PRIVES
						PERSONNES HORS FAMILLE DANS LES MENAGES PRIVES

VOIR NOTA ET RENVOI(S) A LA FIN DU TABLEAU.

TABLE 1. SELECTED POPULATION, DWELLING, HOUSEHOLD AND CENSUS FAMILY CHARACTERISTICS, FOR CENSUS TRACTS, 1981

(BASED ON 100% DATA)

CHARACTERISTICS	CT - SR	CT - SR	CT - SR	CT - SR	CT - SR	CT - SR
	290.02	291	300	301	302	303
POPULATION, 1976 (2)	7,927 A	3,033	2,690	5,167	4,300	2,697
POPULATION, 1981	11,223	3,004	2,380	4,346	3,681	2,226
LAND AREA IN SQUARE KILOMETRES, 1981	7.41	13.23	0.44	0.39	0.21	0.57
POPULATION DENSITY PER SQUARE KILOMETRE, 1981	1 514,6	227,1	5 409,1	11 143,6	17 528,6	3 905,3
SEX AND AGE GROUP:						
MALE, TOTAL	5,580	1,635	1,155	2,055	1,750	1,080
0- 4 YEARS	500	85	65	110	115	70
5- 9 YEARS	495	90	55	105	120	55
10-14 YEARS	515	110	70	155	120	75
15-19 YEARS	595	270	110	200	175	110
20-24 YEARS	530	155	155	245	205	140
25-34 YEARS	1,060	305	200	350	280	190
35-44 YEARS	845	215	130	240	200	95
45-54 YEARS	580	155	140	260	210	160
55-64 YEARS	285	125	115	205	185	115
65-69 YEARS	80	45	45	80	50	35
70 YEARS AND OVER	95	75	70	115	85	45
FEMALE, TOTAL	5,645	1,370	1,225	2,285	1,925	1,145
0- 4 YEARS	525	105	65	105	110	75
5- 9 YEARS	505	105	40	115	100	60
10-14 YEARS	525	105	60	145	155	65
15-19 YEARS	575	130	110	195	175	110
20-24 YEARS	540	100	160	260	210	130
25-34 YEARS	1,090	235	170	340	275	180
35-44 YEARS	820	160	115	265	230	130
45-54 YEARS	500	140	145	300	215	145
55-64 YEARS	325	130	150	230	235	120
65-69 YEARS	85	60	60	105	70	50
70 YEARS AND OVER	155	95	150	230	150	75
MARITAL STATUS:						
SINGLE (NEVER MARRIED), TOTAL	5,255	1,485	1,060	1,905	1,670	1,010
SINGLE (NEVER MARRIED), 15 YEARS OF AGE AND OVER	2,180	890	710	1,160	950	605
MARRIED (3)	5,550	1,305	980	1,970	1,600	1,010
WIDOWED	275	145	225	305	255	130
DIVORCED	150	65	120	170	155	80
MOTHER TONGUE:						
ENGLISH	660	90	315	520	470	335
FRENCH	7,945	2,820	1,955	3,775	3,150	1,845
ITALIAN	2,245	50	10	10	10	15
GREEK	10	-	-	5	5	5
PORTUGUESE	30	5	-	-	5	5
GERMAN	10	15	-	5	-	-
OTHER	315	25	100	30	40	20
OCCUPIED PRIVATE DWELLINGS, TOTAL (4)	3,255	835	1,070	1,780	1,480	820
OWNED	2,120	555	85	225	200	160
RENTED	1,135	285	985	1,560	1,280	755
SINGLE DETACHED	1,215	520	15	25	30	45
APARTMENT, 5 OR MORE STOREYS	20	10	20	5	15	25
OTHER MULTIPLE DWELLINGS	2,015	305	1,040	1,750	1,450	850
SINGLE ATTACHED	895	60	175	330	320	190
APARTMENT, LESS THAN 5 STOREYS	620	120	810	1,315	1,005	525
DUPLEX	490	125	55	110	130	135
PRIVATE HOUSEHOLDS, TOTAL	3,255	835	1,070	1,785	1,485	815
BY NUMBER OF PERSONS:						
1	290	125	460	530	450	265
2	700	240	300	575	450	290
3	695	150	140	315	245	175
4-5	1,300	250	140	330	285	155
6-9	265	65	25	45	55	25
10 OR MORE	10	5	5	-	-	-
BY NUMBER OF FAMILIES:						
0	360	160	530	655	535	330
1	2,835	670	540	1,130	950	585
2 OR MORE	65	10	5	5	5	5
POPULATION IN PRIVATE HOUSEHOLDS, TOTAL	11,160	2,620	2,285	4,315	3,675	2,220
AVERAGE NUMBER OF PERSONS PER PRIVATE HOUSEHOLD	3.4	3.1	2.1	2.4	2.5	2.4

SEE NOTE (S) AND FOOTNOTE (S) AT END OF TABLE.

TABLEAU 1. CERTAINES CARACTERISTIQUES DE LA POPULATION, DES LOGEMENTS, DES MENAGES ET DES FAMILLES DE RECENSEMENT, SECTEURS DE RECENSEMENT, 1981

(BASE SUR LES DONNEES A 100%)

CT - SR	CT - SR	CT - SR	CT - SR	CT - SR	CT - SR	CARACTERISTIQUES
304	305	306	307	308	309	
2,650	4,540	4,429	4,796	4,182	1,732	POPULATION, 1976 (2)
2,523	3,822	3,775	4,248	3,673	1,508	POPULATION, 1981
0,26	0,28	0,18	0,18	0,16	0,16	SUPERFICIE EN KILOMETRES CARRES, 1981
9 703,8	13 650,0	20 972,2	23 600,0	22 956,3	9 425,0	DENSITE DE LA POPULATION PAR KILOMETRE CARRE, 1981
						SEXE ET GROUPE D'AGE:
1,100	1,785	1,780	1,945	1,720	665	MASCULIN, TOTAL
55	80	100	135	120	35	0-4 ANS
45	80	105	130	80	35	5-9 ANS
75	120	145	125	125	30	10-14 ANS
95	165	185	190	165	65	15-19 ANS
125	225	220	250	205	45	20-24 ANS
180	295	290	335	295	85	25-34 ANS
135	200	185	185	170	80	35-44 ANS
140	240	225	240	215	80	45-54 ANS
135	220	175	170	165	110	55-64 ANS
45	75	70	70	60	45	65-69 ANS
80	85	80	110	110	50	70 ANS ET PLUS
1,420	2,035	2,000	2,300	1,955	845	FEMININ, TOTAL
55	70	100	145	105	30	0-4 ANS
55	70	95	130	110	30	5-9 ANS
60	105	115	140	125	45	10-14 ANS
120	210	190	225	165	80	15-19 ANS
170	230	230	230	210	70	20-24 ANS
190	255	300	340	290	105	25-34 ANS
155	205	215	220	210	100	35-44 ANS
180	265	250	285	225	110	45-54 ANS
200	280	255	270	250	125	55-64 ANS
75	125	90	115	100	60	65-69 ANS
170	220	165	195	155	90	70 ANS ET PLUS
1,060	1,730	1,660	1,850	1,545	535	ETAT MATRIMONIAL:
720	1,205	995	1,035	875	335	CELIBATAIRES (JAMAIS MARIE(E)S), TOTAL
1,130	1,600	1,710	1,925	1,755	795	CELIBATAIRES (JAMAIS MARIE(E)S), 15 ANS ET PLUS
230	330	260	300	250	135	MARIE(E)S (3)
105	165	145	165	120	45	VEUFS-VEUVES
						DIVORCE(E)S
510	800	875	1,130	930	385	LANGUE MATERNELLE:
1,960	2,910	2,815	3,035	2,680	1,095	ANGLAIS
5	5	10	25	5	5	FRANCAIS
-	20	15	10	15	-	ITALIEN
-	5	-	5	-	-	GREC
-	10	-	5	-	5	PORTUGAIS
45	70	50	35	45	35	ALLEMAND
						AUTRES
1,175	1,665	1,520	1,675	1,410	610	LOGEMENTS PRIVES OCCUPES, TOTAL (4)
145	255	190	170	105	170	POSSEDES
1,025	1,410	1,330	1,505	1,300	440	LOUES
25	30	5	5	5	80	INDIVIDUELS NON ATTENANTS
165	120	210	-	5	5	APPARTEMENTS, 5 ETAGES ET PLUS
980	1,515	1,300	1,670	1,400	525	AUTRES LOGEMENTS MULTIPLES
175	310	210	195	160	150	INDIVIDUELS ATTENANTS
710	1,080	1,000	1,365	1,170	290	APPARTEMENTS, MOINS DE 5 ETAGES
95	130	90	110	70	85	DUPLEX
1,175	1,665	1,515	1,675	1,410	610	MENAGES PRIVES, TOTAL
450	630	405	405	305	125	SELON LE NOMBRE DE PERSONNES:
385	475	500	550	470	245	1
165	250	275	330	295	120	2
150	260	290	355	295	100	3
20	55	45	30	40	15	4-5
-	5	-	-	-	-	6-9
						10 ET PLUS
540	775	500	515	390	155	SELON LE NOMBRE DE FAMILLES:
630	885	1,015	1,155	1,010	450	0
-	10	10	10	5	5	1
						2 ET PLUS
2,495	3,810	3,765	4,240	3,665	1,505	POPULATION DANS LES MENAGES PRIVES, TOTAL
2,1	2,3	2,5	2,5	2,6	2,5	NOMBRE MOYEN DE PERSONNES PAR MENAGE PRIVE

VOIR NOTA ET RENVDI (S) A LA FIN DU TABLEAU.

TABLE 1. SELECTED POPULATION, DWELLING, HOUSEHOLD AND CENSUS FAMILY CHARACTERISTICS, FOR CENSUS TRACTS, 1981

(BASED ON 100% DATA)

CHARACTERISTICS	CT - SR	CT - SR	CT - SR	CT - SR	CT - SR	CT - SR
	290.02	291	300	301	302	303
FAMILIES IN PRIVATE HOUSEHOLDS, TOTAL	2,965	685	550	1,145	860	590
HUSBAND-WIFE FAMILIES	2,660	615	420	895	725	460
LONE-PARENT FAMILIES	310	70	125	250	235	125
BY NUMBER OF CHILDREN AT HOME:						
0	680	210	205	390	295	200
1	745	170	165	360	300	195
2	950	180	115	250	235	120
3-4	540	115	55	130	110	70
5 OR MORE	55	15	10	10	20	10
CHILDREN AT HOME, TOTAL	4,705	990	615	1,335	1,240	695
UNDER 6 YEARS	1,210	215	140	245	255	165
6-14 YEARS	1,790	365	195	475	440	235
15-17 YEARS	670	130	100	205	185	110
18-24 YEARS	870	225	125	290	250	135
25 YEARS AND OVER	170	50	55	120	115	55
AVERAGE NUMBER OF PERSONS PER FAMILY	3.5	3.3	2.9	3.0	3.0	3.0
AVERAGE NUMBER OF CHILDREN PER FAMILY (5)	1.6	1.4	1.1	1.2	1.3	1.2
FAMILY PERSONS IN PRIVATE HOUSEHOLDS	10,340	2,290	1,575	3,375	2,925	1,750
NON-FAMILY PERSONS IN PRIVATE HOUSEHOLDS	825	335	705	950	750	475

SEE NOTE (S) AND FOOTNOTE (S) AT END OF TABLE.

TABEAU 1. CERTAINES CARACTERISTIQUES DE LA POPULATION, DES LOGEMENTS, DES MENAGES ET DES FAMILLES DE RECENSEMENT, SECTEURS DE RECENSEMENT, 1981

(BASE SUR LES DONNEES A 100%)

CT - SR 304	CT - SR 305	CT - SR 306	CT - SR 307	CT - SR 308	CT - SR 309	CARACTERISTIQUES
635	900	1,020	1,170	1,025	455	FAMILLES DANS LES MENAGES PRIVES, TOTAL
510	715	790	885	810	380	FAMILLES EPOUX-EPOUSE
120	185	235	285	215	75	FAMILLES MONOPARENTALES
						SELON LE NOMBRE D'ENFANTS A LA MAISON:
265	305	350	365	335	190	0
195	280	295	380	315	145	1
115	175	245	290	245	95	2
55	120	120	135	120	30	3-4
5	15	10	5	5	-	5 ET PLUS
635	1,120	1,240	1,415	1,230	435	ENFANTS A LA MAISON, TOTAL
115	170	230	340	240	65	MOINS DE 6 ANS
210	330	410	450	410	125	6-14 ANS
95	185	190	240	180	85	15-17 ANS
160	310	310	290	290	125	18-24 ANS
55	125	95	100	105	40	25 ANS ET PLUS
2.8	3.0	3.0	3.0	3.0	2.8	NOMBRE MOYEN DE PERSONNES PAR FAMILLE
1.0	1.2	1.2	1.2	1.2	1.0	NOMBRE MOYEN D'ENFANTS PAR FAMILLE (5)
1,780	2,725	3,050	3,475	3,065	1,275	PERSONNES FAISANT PARTIE D'UNE FAMILLE
715	1,080	715	765	605	230	DANS LES MENAGES PRIVES
						PERSONNES HORS FAMILLE DANS LES MENAGES PRIVES

VOIR NOTA ET RENVOI(S) A LA FIN DU TABLEAU.

TABLE 1. SELECTED POPULATION, DWELLING, HOUSEHOLD AND CENSUS FAMILY CHARACTERISTICS, FOR CENSUS TRACTS, 1981

(BASED ON 100% DATA)

CHARACTERISTICS	CT - SR	CT - SR	CT - SR	CT - SR	CT - SR	CT - SR
	310	311	312	313	314	315
POPULATION, 1976 (2)	4,557	5,358	4,030	4,306	3,480	948
POPULATION, 1981	4,135	5,262	3,602	3,978	3,156	948
LAND AREA IN SQUARE KILOMETRES, 1981	0.41	0.28	0.28	0.31	0.28	0.78
POPULATION DENSITY PER SQUARE KILOMETRE, 1981	10 085.4	18 792.8	12 854.3	12 832.3	11 271.4	1 215.4
SEX AND AGE GROUP:						
MALE, TOTAL						
0-4 YEARS	110	120	75	80	80	-
5-9 YEARS	90	105	85	75	50	5
10-14 YEARS	120	140	90	120	100	20
15-19 YEARS	190	200	150	180	120	30
20-24 YEARS	185	260	165	170	145	50
25-34 YEARS	265	375	245	250	190	80
35-44 YEARS	200	200	175	200	160	65
45-54 YEARS	275	265	220	270	205	65
55-64 YEARS	265	275	200	255	205	80
65-69 YEARS	100	95	95	105	90	40
70 YEARS AND OVER	130	290	140	135	115	60
FEMALE, TOTAL						
0-4 YEARS	90	120	60	70	60	-
5-9 YEARS	70	95	90	100	60	5
10-14 YEARS	105	145	100	115	85	15
15-19 YEARS	160	180	150	185	130	25
20-24 YEARS	200	250	160	165	160	20
25-34 YEARS	295	355	255	250	195	40
35-44 YEARS	245	225	205	245	185	40
45-54 YEARS	305	310	245	295	255	50
55-64 YEARS	355	360	295	325	245	75
65-69 YEARS	150	190	150	150	120	35
70 YEARS AND OVER	240	690	250	230	200	165
MARITAL STATUS:						
SINGLE (NEVER MARRIED), TOTAL						
SINGLE (NEVER MARRIED), 15 YEARS OF AGE AND OVER	930	1,220	880	920	695	620
MARRIED (3)						
MARRIED (3)	2,175	2,420	1,785	2,050	1,740	150
WIDOWED						
WIDOWED	340	730	345	340	230	105
DIVORCED						
DIVORCED	110	160	100	105	60	40
MOTHER TONGUE:						
ENGLISH	1,635	1,695	1,260	1,815	1,545	775
FRENCH	2,370	3,435	2,230	1,950	1,455	125
ITALIAN	20	15	5	40	25	5
GREEK	10	30	5	15	5	5
PORTUGUESE	-	10	10	5	5	-
GERMAN	5	10	-	10	5	5
OTHER	90	70	85	150	120	30
OCCUPIED PRIVATE DWELLINGS, TOTAL (4)						
OWNED	500	325	300	395	355	-
RENTED	1,190	1,870	1,165	1,160	885	-
SINGLE DETACHED						
SINGLE DETACHED	130	40	25	25	20	-
APARTMENT, 5 OR MORE STOREYS						
APARTMENT, 5 OR MORE STOREYS	5	315	10	10	10	-
OTHER MULTIPLE DWELLINGS						
OTHER MULTIPLE DWELLINGS	1,550	1,840	1,430	1,515	1,210	-
SINGLE ATTACHED						
SINGLE ATTACHED	310	320	170	95	240	-
APARTMENT, LESS THAN 5 STOREYS						
APARTMENT, LESS THAN 5 STOREYS	960	1,265	1,150	1,320	660	-
DUPLEX						
DUPLEX	280	250	105	100	310	-
PRIVATE HOUSEHOLDS, TOTAL						
PRIVATE HOUSEHOLDS, TOTAL	1,690	2,200	1,465	1,555	1,240	-
BY NUMBER OF PERSONS:						
1	400	755	370	345	265	-
2	635	705	520	560	450	-
3	315	340	275	295	250	-
4-5	315	360	265	325	255	-
6-9	20	45	35	35	25	-
10 OR MORE	-	-	-	-	-	-
BY NUMBER OF FAMILIES:						
0	485	865	465	420	315	5
1	1,200	1,325	990	1,130	925	-
2 OR MORE	10	5	10	-	-	-
POPULATION IN PRIVATE HOUSEHOLDS, TOTAL						
POPULATION IN PRIVATE HOUSEHOLDS, TOTAL	4,110	4,980	3,590	3,945	3,135	-
AVERAGE NUMBER OF PERSONS PER PRIVATE HOUSEHOLD						
AVERAGE NUMBER OF PERSONS PER PRIVATE HOUSEHOLD	2.4	2.3	2.4	2.5	2.5	1.0

SEE NOTE (5) AND FOOTNOTE (5) AT END OF TABLE.

TABLEAU 1. CERTAINES CARACTERISTIQUES DE LA POPULATION, DES LOGEMENTS, DES MENAGES ET DES FAMILLES DE RECENSEMENT, SECTEURS DE RECENSEMENT, 1981

(BASE SUR LES DONNEES A 100%)

CT - SR	CT - SR	CT - SR	CT - SR	CT - SR	CT - SR	CARACTERISTIQUES
316	317	320	321	322.01	322.02	
2,449	5,702	6,023	3,878	5,007	4,045	POPULATION, 1976 (2)
2,235	5,789	5,393	3,376	7,223	4,068	POPULATION, 1981
0,54	2,77	0,62	0,39	1,09	0,96	SUPERFICIE EN KILOMETRES CARRES, 1981
4 138,8	2 089,9	8 698,4	8 656,4	6 626,6	4 237,5	DENSITE DE LA POPULATION PAR KILOMETRE CARRE, 1981
						SEXE ET GROUPE D'AGE:
						MASCULIN, TOTAL
1,075	2,850	2,510	1,610	3,235	1,920	0- 4 ANS
40	150	115	75	190	100	5- 9 ANS
40	155	125	65	125	85	10-14 ANS
45	140	150	105	175	135	15-19 ANS
90	85	230	135	260	180	20-24 ANS
100	165	230	185	335	200	25-34 ANS
135	940	385	255	595	295	35-44 ANS
100	575	270	170	420	215	45-54 ANS
150	315	355	215	425	300	55-64 ANS
170	200	355	205	350	250	65-69 ANS
85	60	145	75	145	60	70 ANS ET PLUS
120	55	155	125	205	100	
						FEMININ, TOTAL
1,160	2,940	2,885	1,765	3,990	2,150	0- 4 ANS
50	145	140	75	160	90	5- 9 ANS
30	150	100	65	150	85	10-14 ANS
40	130	170	105	180	120	15-19 ANS
85	90	225	125	275	185	20-24 ANS
80	255	275	180	405	220	25-34 ANS
145	980	395	230	640	300	35-44 ANS
110	605	310	190	490	290	45-54 ANS
150	280	405	260	475	335	55-64 ANS
205	185	450	250	460	290	65-69 ANS
90	60	170	105	250	75	70 ANS ET PLUS
175	60	250	175	490	155	
						ETAT MATRIMONIAL:
						CELIBATAIRES (JAMAIS MARIE (E)S), TOTAL
810	2,355	2,015	1,260	2,540	1,525	CELIBATAIRES (JAMAIS MARIE (E)S), 15 ANS ET PLUS
565	1,480	1,215	760	1,555	905	MARIE (E)S (3)
1,190	2,865	2,895	1,790	3,790	2,215	VEUFS-VEUVES
195	135	355	245	680	210	DIVORCE (E)S
35	440	120	80	205	110	
						LANGUE MATERNELLE:
1,270	1,925	1,775	1,140	3,080	1,395	ANGLAIS
800	3,110	3,145	1,930	3,080	2,275	FRANCAIS
20	30	80	45	390	55	ITALIEN
-	20	10	-	95	40	GREC
-	20	5	5	30	5	PORTUGAIS
15	140	15	15	30	20	ALLEMAND
125	545	370	245	510	275	AUTRES
						LOGEMENTS PRIVES OCCUPES, TOTAL (4)
835	3,125	2,085	1,395	3,160	1,545	POSEDES
630	205	855	535	645	700	LOUES
205	2,920	1,225	860	2,515	850	
530	-	250	170	15	315	INDIVIDUELS NON ATTENANTS
5	1,590	5	5	390	15	APPARTEMENTS, 5 ETAGES ET PLUS
305	1,530	1,830	1,215	2,760	1,220	AUTRES LOGEMENTS MULTIPLES
75	330	445	225	490	205	INDIVIDUELS ATTENANTS
120	1,200	490	380	1,440	750	APPARTEMENTS, MOINS DE 5 ETAGES
105	5	895	615	825	265	DUPLEX
						MENAGES PRIVES, TOTAL
830	3,125	2,085	1,395	3,160	1,550	SELON LE NOMBRE DE PERSONNES:
170	1,465	425	370	985	310	1
305	1,020	760	495	1,150	540	2
165	370	390	250	460	295	3
175	260	455	260	495	360	4-5
15	15	50	25	65	35	6-9
-	-	-	-	-	-	10 ET PLUS
						SELON LE NOMBRE DE FAMILLES:
210	1,625	505	410	1,140	350	0
615	1,495	1,570	970	2,000	1,185	1
5	5	10	10	15	10	2 ET PLUS
2,140	5,770	5,375	3,370	7,205	4,060	POPULATION DANS LES MENAGES PRIVES, TOTAL
2,6	1,8	2,6	2,4	2,3	2,6	NOMBRE MOYEN DE PERSONNES PAR MENAGE PRIVE

VOIR NOTA ET RENVOI (S) A LA FIN DU TABLEAU.

TABLE 1. SELECTED POPULATION, DWELLING, HOUSEHOLD AND CENSUS FAMILY CHARACTERISTICS, FOR CENSUS TRACTS, 1981

(BASED ON 100% DATA)

CHARACTERISTICS	CT - SR	CT - SR	CT - SR	CT - SR	CT - SR	CT - SR
	310	311	312	313	314	315
FAMILIES IN PRIVATE HOUSEHOLDS, TOTAL	1,210	1,340	1,015	1,140	925	-
HUSBAND-WIFE FAMILIES	1,025	1,075	850	990	815	-
LONE-PARENT FAMILIES	190	265	165	150	110	-
BY NUMBER OF CHILDREN AT HOME:						
0	500	525	395	425	365	-
1	350	380	310	345	270	-
2	260	300	225	250	220	-
3-4	105	130	80	110	70	-
5 OR MORE	-	10	5	10	5	-
CHILDREN AT HOME, TOTAL	1,215	1,445	1,065	1,250	950	-
UNDER 6 YEARS	225	275	170	185	160	-
6-14 YEARS	345	435	315	365	265	-
15-17 YEARS	200	215	165	210	135	-
18-24 YEARS	325	360	280	360	290	-
25 YEARS AND OVER	120	155	135	125	100	-
AVERAGE NUMBER OF PERSONS PER FAMILY	2.8	2.9	2.9	3.0	2.9	-
AVERAGE NUMBER OF CHILDREN PER FAMILY (5)	1.0	1.1	1.1	1.1	1.0	-
FAMILY PERSONS IN PRIVATE HOUSEHOLDS	3,450	3,855	2,930	3,375	2,695	-
NON-FAMILY PERSONS IN PRIVATE HOUSEHOLDS	665	1,120	665	570	445	-

SEE NOTE (3) AND FOOTNOTE (5) AT END OF TABLE.

TABEAU 1. CERTAINES CARACTERISTIQUES DE LA POPULATION, DES LOGEMENTS, DES MENAGES ET DES FAMILLES DE RECENSEMENT, SECTEURS DE RECENSEMENT, 1981

(BASE SUR LES DONNEES A 100%)

CT - SR	CT - SR	CT - SR	CT - SR	CT - SR	CT - SR	CARACTERISTIQUES
316	317	320	321	322.01	322.02	
630	1,505	1,595	985	2,030	1,200	FAMILLES DANS LES MENAGES PRIVES, TOTAL
560	1,270	1,385	845	1,790	1,065	FAMILLES EPOUX-EPOUSE
70	235	210	145	240	135	FAMILLES MONDPARENTALES
						SELDN LE NOMBRE D'ENFANTS A LA MAISON:
265	760	635	410	915	475	0
175	425	450	290	565	310	1
120	250	340	210	375	285	2
65	65	150	80	175	110	3-4
-	-	10	5	15	10	5 ET PLUS
635	1,140	1,665	985	1,915	1,300	ENFANTS A LA MAISON, TOTAL
100	380	285	180	405	220	MOINS DE 6 ANS
140	490	500	305	565	390	6-14 ANS
100	105	260	140	305	210	15-17 ANS
200	120	445	265	470	375	18-24 ANS
90	50	175	90	170	100	25 ANS ET PLUS
2.9	2.6	2.9	2.8	2.8	3.0	NOMBRE MOYEN DE PERSONNES PAR FAMILLE
1.0	0.8	1.0	1.0	0.9	1.1	NOMBRE MOYEN D'ENFANTS PAR FAMILLE(S)
1,815	3,915	4,645	2,815	5,735	3,565	PERSONNES FAISANT PARTIE D'UNE FAMILLE
320	1,860	735	555	1,465	495	DANS LES MENAGES PRIVES
						PERSONNES HORS FAMILLE DANS LES MENAGES PRIVES

VOIR NOTA ET RENVOI (S) A LA FIN DU TABLEAU.

TABLE 1. SELECTED POPULATION, DWELLING, HOUSEHOLD AND CENSUS FAMILY CHARACTERISTICS, FOR CENSUS TRACTS, 1981

(BASED ON 100% DATA)

CHARACTERISTICS	CT - SR	CT - SR	CT - SR	CT - SR	CT - SR	CT - SR
	323	324.01	324.02	325.01	325.02	325.03
POPULATION, 1976 (2)	3,632	5,542 A	2,927 A	4,586	6,133	4,656 A
POPULATION, 1981	3,214	5,177	3,205	4,308	5,854	4,330
LAND AREA IN SQUARE KILOMETRES, 1981	0.65	0.78	0.70	0.47	0.41	0.60
POPULATION DENSITY PER SQUARE KILOMETRE, 1981	4 944.6	6 637.2	4 578.6	9 166.0	14 278.0	7 216.7
SEX AND AGE GROUP:						
MALE, TOTAL	1,505	2,515	1,570	2,120	2,755	2,090
0- 4 YEARS	75	160	125	170	180	160
5- 9 YEARS	80	135	105	160	205	165
10-14 YEARS	80	180	120	190	245	180
15-19 YEARS	130	255	150	215	230	195
20-24 YEARS	180	325	155	190	330	210
25-34 YEARS	285	420	295	400	520	360
35-44 YEARS	180	340	250	295	370	305
45-54 YEARS	195	345	190	290	355	260
55-64 YEARS	190	235	100	135	190	140
65-69 YEARS	45	50	35	35	60	55
70 YEARS AND OVER	60	75	40	40	65	55
FEMALE, TOTAL	1,710	2,660	1,640	2,185	3,100	2,245
0- 4 YEARS	80	125	140	155	185	120
5- 9 YEARS	65	150	80	140	185	140
10-14 YEARS	95	195	130	185	230	170
15-19 YEARS	135	290	165	195	325	275
20-24 YEARS	170	270	175	230	365	240
25-34 YEARS	300	425	330	425	625	425
35-44 YEARS	230	410	245	335	470	355
45-54 YEARS	230	340	180	265	325	250
55-64 YEARS	235	255	100	155	215	145
65-69 YEARS	65	80	45	35	90	50
70 YEARS AND OVER	105	110	50	65	85	70
MARITAL STATUS:						
SINGLE (NEVER MARRIED), TOTAL	1,200	2,195	1,385	1,850	2,620	1,860
SINGLE (NEVER MARRIED), 15 YEARS OF AGE AND OVER	725	1,245	675	850	1,390	910
MARRIED (3)	1,710	2,630	1,635	2,265	2,820	2,230
WIDOWED	200	195	115	120	210	145
DIVORCED	110	155	75	75	205	100
MOTHER TONGUE:						
ENGLISH	615	1,585	1,230	1,450	2,270	1,515
FRENCH	2,425	2,820	1,360	1,940	2,555	1,760
ITALIAN	50	470	295	470	680	720
GREEK	5	55	35	60	35	40
PORTUGUESE	-	5	35	60	15	75
GERMAN	15	25	15	30	20	20
OTHER	100	220	230	295	280	200
OCCUPIED PRIVATE DWELLINGS, TOTAL (4)	1,275	1,875	1,135	1,350	2,195	1,370
OWNED	380	600	365	490	490	500
RENTED	900	1,275	775	860	1,700	870
SINGLE DETACHED	70	40	5	5	-	-
APARTMENT, 5 OR MORE STOREYS	25	20	10	10	220	5
OTHER MULTIPLE DWELLINGS	1,180	1,810	1,120	1,340	1,970	1,360
SINGLE ATTACHED	215	320	205	170	180	185
APARTMENT, LESS THAN 5 STOREYS	520	865	735	595	1,255	365
DUPLEX	450	625	180	585	535	810
PRIVATE HOUSEHOLDS, TOTAL	1,275	1,875	1,135	1,355	2,195	1,370
BY NUMBER OF PERSONS:						
1	295	385	250	120	515	115
2	455	555	295	375	625	410
3	230	360	225	335	440	300
4-5	270	500	310	455	555	475
6-9	30	65	50	70	55	75
10 OR MORE	-	-	-	-	-	-
BY NUMBER OF FAMILIES:						
0	340	430	285	150	630	160
1	920	1,425	830	1,195	1,550	1,195
2 OR MORE	5	10	20	15	15	15
POPULATION IN PRIVATE HOUSEHOLDS, TOTAL	3,200	5,160	3,185	4,290	5,840	4,315
AVERAGE NUMBER OF PERSONS PER PRIVATE HOUSEHOLD	2.5	2.8	2.8	3.2	2.7	3.2

SEE NOTE (S) AND FOOTNOTE (S) AT END OF TABLE.

TABEAU 1. CERTAINES CARACTERISTIQUES DE LA POPULATION, DES LOGEMENTS, DES MENAGES ET DES FAMILLES DE RECENSEMENT, SECTEURS DE RECENSEMENT, 1981

(BASE SUR LES DONNEES A 100%)

CT - SR	CT - SR	CT - SR	CT - SR	CT - SR	CT - SR	CARACTERISTIQUES
325.04	326.01	326.02	327	328	329	
4,336 A	8,954	4,535	5,438	2,550	4,471	POPULATION, 1976 (2)
5,620	8,832	3,995	5,385	2,240	4,079	POPULATION, 1981
1,99	3,63	1,19	1,27	0,98	0,70	SUPERFICIE EN KILOMETRES CARRES, 1981
2 824,1	2 433,1	3 357,1	4 240,2	2 285,7	5 827,1	DENSITE DE LA POPULATION PAR KILOMETRE CARRE, 1981
						SEXE ET GROUPE D'AGE:
2,780	4,290	1,960	2,580	1,070	2,020	MASCULIN, TOTAL
245	360	120	160	70	155	0-4 ANS
170	330	100	155	95	115	5-9 ANS
235	350	145	175	150	120	10-14 ANS
250	395	165	235	150	195	15-19 ANS
260	440	285	325	95	250	20-24 ANS
565	825	355	520	150	420	25-34 ANS
430	650	240	300	125	245	35-44 ANS
345	510	240	330	115	235	45-54 ANS
195	295	210	245	90	165	55-64 ANS
40	60	60	65	15	50	65-69 ANS
35	65	45	75	15	65	70 ANS ET PLUS
2,845	4,540	2,035	2,810	1,170	2,055	FEMININ, TOTAL
190	360	120	175	80	125	0-4 ANS
180	320	120	125	100	110	5-9 ANS
220	360	115	180	135	115	10-14 ANS
260	405	180	255	150	190	15-19 ANS
320	505	270	325	95	285	20-24 ANS
625	895	365	525	180	405	25-34 ANS
450	695	245	355	160	275	35-44 ANS
335	485	275	345	155	225	45-54 ANS
175	300	210	260	90	165	55-64 ANS
40	90	55	90	15	60	65-69 ANS
55	130	80	170	20	100	70 ANS ET PLUS
						ETAT MATRIMONIAL:
2,400	3,880	1,645	2,290	1,170	1,715	CELIBATAIRES (JAMAIS MARIE (E)S), TOTAL
1,160	1,800	925	1,315	550	975	CELIBATAIRES (JAMAIS MARIE (E)S), 15 ANS
2,990	4,475	2,095	2,700	885	2,040	ET PLUS
135	245	145	265	80	160	MARIE (E)S (3)
100	235	115	140	100	160	VEUFS-VEUVES
						DIVORCE (E)S
						LANGUE MATERNELLE:
1,730	3,115	775	1,570	1,025	1,060	ANGLAIS
2,475	3,540	2,895	3,250	1,160	2,715	FRANCAIS
875	1,270	140	245	5	60	ITALIEN
15	85	5	15	-	20	GREC
65	175	5	10	-	10	PORTUGAIS
15	30	15	35	5	25	ALLEMAND
450	610	150	260	40	185	AUTRES
						LOGEMENTS PRIVES OCCUPES, TOTAL (4)
1,870	2,810	1,510	2,010	715	1,645	POSSEDES
865	955	460	660	5	430	LOUES
1,010	1,955	1,055	1,355	710	1,215	
45	10	115	125	5	140	INDIVIDUELS NON ATTENANTS
25	25	5	45	15	40	APPARTEMENTS, 5 ETAGES ET PLUS
1,800	2,875	1,390	1,845	695	1,470	AUTRES LOGEMENTS MULTIPLES
640	570	205	365	80	170	INDIVIDUELS ATTENANTS
560	1,040	560	765	615	885	APPARTEMENTS, MOINS DE 5 ETAGES
605	1,265	620	715	5	410	DUPLEX
						MENAGES PRIVES, TOTAL
1,870	2,815	1,510	2,015	715	1,650	SELON LE NOMBRE DE PERSONNES:
280	420	310	485	105	460	1
510	760	510	615	160	525	2
405	670	305	375	175	285	3
585	910	345	470	235	340	4-5
85	150	35	70	40	40	6-9
-	-	-	-	-	-	10 ET PLUS
						SELON LE NOMBRE DE FAMILLES:
335	530	375	585	120	525	0
1,505	2,340	1,125	1,410	590	1,115	1
25	45	10	15	-	10	2 ET PLUS
						POPULATION DANS LES MENAGES PRIVES, TOTAL
5,605	8,810	3,985	5,320	2,235	4,060	NOMBRE MOYEN DE PERSONNES PAR MENAGE
3,0	3,0	2,6	2,6	3,1	2,5	PRIVE

VOIR NOTA ET RENVOI (S) A LA FIN DU TABLEAU.

TABLE 1. SELECTED POPULATION, DWELLING, HOUSEHOLD AND CENSUS FAMILY CHARACTERISTICS, FOR CENSUS TRACTS, 1981

(BASED ON 100% DATA)

CHARACTERISTICS	CT - SR	CT - SR	CT - SR	CT - SR	CT - SR	CT - SR
	323	324.01	324.02	325.01	325.02	325.03
FAMILIES IN PRIVATE HOUSEHOLDS, TOTAL	940	1,450	870	1,220	1,580	1,225
HUSBAND-WIFE FAMILIES	800	1,250	765	1,090	1,315	1,065
LONE-PARENT FAMILIES	140	200	110	130	265	165
BY NUMBER OF CHILDREN AT HOME:						
0	375	465	245	335	475	350
1	260	405	265	350	480	345
2	215	380	230	365	415	345
3-4	85	195	120	150	205	180
5 OR MORE	5	10	10	15	10	5
CHILDREN AT HOME, TOTAL	990	1,830	1,160	1,650	1,995	1,645
UNDER 6 YEARS	180	335	305	375	425	335
6-14 YEARS	290	590	395	605	775	595
15-17 YEARS	140	310	170	250	300	285
18-24 YEARS	280	485	240	350	400	355
25 YEARS AND OVER	95	110	50	70	95	70
AVERAGE NUMBER OF PERSONS PER FAMILY	2.9	3.1	3.2	3.2	3.1	3.2
AVERAGE NUMBER OF CHILDREN PER FAMILY (5)	1.1	1.3	1.3	1.4	1.3	1.3
FAMILY PERSONS IN PRIVATE HOUSEHOLDS	2,725	4,530	2,790	3,960	4,890	3,930
NON-FAMILY PERSONS IN PRIVATE HOUSEHOLDS	475	635	395	330	950	390

SEE NOTE (S) AND FOOTNOTE (S) AT END OF TABLE.

TABEAU 1. CERTAINES CARACTERISTIQUES DE LA POPULATION, DES LOGEMENTS, DES MENAGES ET DES FAMILLES DE RECENSEMENT, SECTEURS DE RECENSEMENT, 1981

(BASE SUR LES DONNEES A 100%)

CT - SR	CT - SR	CT - SR	CT - SR	CT - SR	CT - SR	CARACTERISTIQUES
325.04	326.01	326.02	327	328	329	
1,560	2,425	1,145	1,445	600	1,135	FAMILLES DANS LES MENAGES PRIVES, TOTAL
1,425	2,125	995	1,245	405	955	FAMILLES EPOUX-EPOUSE
135	300	155	205	195	180	FAMILLES MONOPARENTALES
						SELON LE NOMBRE D'ENFANTS A LA MAISON:
475	640	405	480	95	415	0
430	745	355	430	195	335	1
450	685	260	345	170	270	2
200	330	115	180	130	110	3-4
10	25	10	15	15	5	5 ET PLUS
2,015	3,305	1,310	1,785	1,015	1,270	ENFANTS A LA MAISON, TOTAL
485	835	285	390	185	320	MOINS DE 6 ANS
725	1,190	425	565	425	410	6-14 ANS
285	435	180	260	180	195	15-17 ANS
435	680	340	450	180	295	18-24 ANS
85	175	80	125	50	55	25 ANS ET PLUS
3.2	3.2	3.0	3.1	3.4	3.0	NOMBRE MOYEN DE PERSONNES PAR FAMILLE
1.3	1.4	1.1	1.2	1.7	1.1	NOMBRE MOYEN D'ENFANTS PAR FAMILLE (5)
5,000	7,860	3,445	4,475	2,020	3,355	PERSONNES FAISANT PARTIE D'UNE FAMILLE
600	955	545	850	215	705	DANS LES MENAGES PRIVES
						PERSONNES HORS FAMILLE DANS LES MENAGES PRIVES

TABLE 1. SELECTED POPULATION, DWELLING, HOUSEHOLD AND CENSUS FAMILY CHARACTERISTICS, FOR CENSUS TRACTS, 1981

(BASED ON 100% DATA)

CHARACTERISTICS	CT - SR	CT - SR	CT - SR	CT - SR	CT - SR	CT - SR
	330	340	350	351	352	353
POPULATION, 1976 (2)	6,039	5,880	2,318	5,537	2,668	3,417
POPULATION, 1981	5,305	5,514	2,055	5,004	2,685	3,223
LAND AREA IN SQUARE KILOMETRES, 1981	2.15	1.63	0.54	0.44	0.47	0.39
POPULATION DENSITY PER SQUARE KILOMETRE, 1981	2 457.4	3 382.8	3 805.6	11 372.7	5 712.8	8 264.1
SEX AND AGE GROUP:						
MALE, TOTAL	2,605	2,675	945	2,095	1,170	1,450
0- 4 YEARS	185	165	45	55	60	70
5- 9 YEARS	185	190	40	50	50	85
10-14 YEARS	185	235	50	75	90	125
15-19 YEARS	260	270	75	105	100	155
20-24 YEARS	325	195	80	130	85	95
25-34 YEARS	485	340	215	300	230	190
35-44 YEARS	260	395	155	285	160	240
45-54 YEARS	290	325	80	250	155	190
55-64 YEARS	250	290	100	305	105	135
65-69 YEARS	80	105	30	145	35	50
70 YEARS AND OVER	85	155	70	400	100	120
FEMALE, TOTAL	2,705	2,840	1,110	2,910	1,515	1,775
0- 4 YEARS	165	185	35	55	45	60
5- 9 YEARS	150	170	45	40	60	95
10-14 YEARS	220	215	50	60	75	150
15-19 YEARS	265	255	70	130	105	155
20-24 YEARS	340	165	70	145	90	120
25-34 YEARS	470	410	230	400	270	230
35-44 YEARS	275	435	145	295	215	280
45-54 YEARS	305	315	110	335	170	210
55-64 YEARS	270	320	145	455	130	165
65-69 YEARS	110	135	45	280	70	85
70 YEARS AND OVER	130	245	155	715	290	210
MARITAL STATUS:						
SINGLE (NEVER MARRIED), TOTAL	2,380	2,315	990	1,760	1,125	1,485
SINGLE (NEVER MARRIED), 15 YEARS OF AGE AND OVER	1,290	1,145	720	1,420	745	895
MARRIED (3)	2,520	2,890	820	2,370	1,150	1,405
WIDOWED	245	220	145	610	275	200
DIVORCED	155	90	105	265	135	130
MOTHER TONGUE:						
ENGLISH	880	4,215	1,295	3,320	1,960	2,440
FRENCH	4,260	465	495	1,025	400	465
ITALIAN	45	225	30	50	10	20
GREEK	5	25	10	20	20	10
PORTUGUESE	-	-	5	5	15	5
GERMAN	25	105	50	95	65	65
OTHER	85	475	180	490	220	215
OCCUPIED PRIVATE DWELLINGS, TOTAL (4)	1,805	1,850	820	2,730	1,145	1,210
OWNED	470	1,350	270	375	325	600
RENTED	1,440	505	650	2,350	825	610
SINGLE DETACHED	170	795	20	50	20	85
APARTMENT, 5 OR MORE STOREYS	45	5	225	1,780	420	165
OTHER MULTIPLE DWELLINGS	1,685	1,055	675	895	710	970
SINGLE ATTACHED	295	445	275	295	300	525
APARTMENT, LESS THAN 5 STOREYS	940	290	375	550	360	335
DUPLEX	445	310	30	55	55	105
PRIVATE HOUSEHOLDS, TOTAL	1,805	1,855	925	2,725	1,145	1,215
BY NUMBER OF PERSONS:						
1	415	255	365	1,270	415	310
2	585	570	285	1,005	350	365
3	395	360	120	240	190	205
4-5	445	600	130	180	175	295
6-9	65	65	15	30	20	40
10 OR MORE	-	-	-	-	-	-
BY NUMBER OF FAMILIES:						
0	500	320	480	1,470	505	405
1	1,395	1,515	440	1,250	635	805
2 OR MORE	5	15	5	10	10	5
POPULATION IN PRIVATE HOUSEHOLDS, TOTAL	5,080	5,500	1,975	4,960	2,530	3,175
AVERAGE NUMBER OF PERSONS PER PRIVATE HOUSEHOLD	2.7	3.0	2.1	1.8	2.2	2.6

SEE NOTE (S) AND FOOTNOTE (S) AT END OF TABLE.

TABEAU 1. CERTAINES CARACTERISTIQUES DE LA POPULATION, DES LOGEMENTS, DES MENAGES ET DES FAMILLES DE RECENSEMENT, SECTEURS DE RECENSEMENT, 1981

(BASE SUR LES DONNEES A 100%)

CT - SR	CT - SR	CT - SR	CT - SR	CT - SR	CT - SR	CARACTERISTIQUES
354	355	356	360	361	362	
3,829	1,756	2,528	2,801	1,578	3,001	POPULATION, 1976 (2)
3,573	1,584	2,356	2,742	1,373	2,749	POPULATION, 1981
0,80	0,31	1,01	1,37	0,13	0,47	SUPERFICIE EN KILOMETRES CARRES, 1981
4 466,3	5 109,7	2 332,7	2 001,5	10 561,5	5 848,9	DENSITE DE LA POPULATION PAR KILOMETRE CARRE, 1981
1,705	725	1,170	1,015	540	1,320	SEXE ET GROUPE D'AGE:
70	35	50	35	15	70	MASCULIN, TOTAL
120	35	100	70	15	85	0-4 ANS
205	55	120	100	35	125	5-9 ANS
235	100	130	145	40	180	10-14 ANS
130	70	110	105	50	110	15-19 ANS
115	50	80	70	100	170	20-24 ANS
270	95	195	125	80	145	25-34 ANS
280	120	175	165	60	175	35-44 ANS
155	75	110	115	65	130	45-54 ANS
45	25	25	35	20	45	55-64 ANS
70	70	65	50	60	80	65-69 ANS
						70 ANS ET PLUS
1,865	860	1,185	1,725	830	1,430	FEMININ, TOTAL
85	25	50	30	5	65	0-4 ANS
130	30	90	55	20	90	5-9 ANS
195	65	110	100	30	75	10-14 ANS
215	80	135	125	45	130	15-19 ANS
120	55	95	115	75	135	20-24 ANS
165	75	115	80	110	190	25-34 ANS
330	125	230	190	130	190	35-44 ANS
275	125	180	230	115	190	45-54 ANS
170	90	85	210	120	145	55-64 ANS
55	55	25	135	70	60	65-69 ANS
125	135	70	460	120	155	70 ANS ET PLUS
1,720	705	1,140	1,710	620	1,370	ETAT MATRIMONIAL:
905	465	620	1,320	500	855	CELIBATAIRES (JAMAIS MARIE(E)S), TOTAL
1,715	735	1,130	940	555	1,205	CELIBATAIRES (JAMAIS MARIE(E)S), 15 ANS ET PLUS
85	110	65	65	125	115	MARIE(E)S (3)
50	35	25	30	70	65	VEUFS-VEUVES
						DIVORCE(E)S
2,710	1,215	1,530	155	115	340	LANGUE MATERNELLE:
535	210	475	2,415	1,145	2,110	ANGLAIS
50	20	55	10	10	15	FRANCAIS
10	5	30	30	10	35	ITALIEN
-	5	10	-	-	5	GREC
50	50	50	10	5	15	PORTUGAIS
215	75	210	120	90	230	ALLEMAND
						AUTRES
1,000	595	655	570	750	900	LOGEMENTS PRIVES OCCUPES, TOTAL (4)
895	350	590	420	110	545	POSSEDES
105	245	70	150	635	360	LOUES
305	135	410	285	30	220	INDIVIDUELS NON ATTENANTS
35	175	-	-	460	45	APPARTEMENTS, 5 ETAGES ET PLUS
665	280	240	285	265	645	AUTRES LOGEMENTS MULTIPLES
625	220	215	220	65	295	INDIVIDUELS ATTENANTS
15	40	30	25	155	240	APPARTEMENTS, MOINS DE 5 ETAGES
20	25	-	45	40	110	DUPLEX
1,005	595	660	570	750	905	MENAGES PRIVES, TOTAL
90	175	60	40	405	180	SELON LE NOMBRE DE PERSONNES:
225	155	135	120	200	240	1
165	90	105	105	65	160	2
440	145	290	245	80	245	3
85	30	65	55	5	75	4-5
5	-	-	-	-	-	6-9
						10 ET PLUS
120	205	80	65	445	245	SELON LE NOMBRE DE FAMILLES:
875	380	570	505	300	645	0
10	-	10	5	-	10	1
						2 ET PLUS
3,495	1,580	2,335	2,045	1,370	2,740	POPULATION DANS LES MENAGES PRIVES, TOTAL
3.5	2.7	3.6	3.6	1.8	3.0	NOMBRE MOYEN DE PERSONNES PAR MENAGE PRIVE

VOIR NOTA ET RENVOI(S) A LA FIN DU TABLEAU.

TABLE 1. SELECTED POPULATION, DWELLING, HOUSEHOLD AND CENSUS FAMILY CHARACTERISTICS, FOR CENSUS TRACTS, 1981

(BASED ON 100% DATA)

CHARACTERISTICS	CT - SR	CT - SR	CT - SR	CT - SR	CT - SR	CT - SR
	330	340	350	351	352	353
FAMILIES IN PRIVATE HOUSEHOLDS, TOTAL	1,410	1,550	450	1,265	645	815
HUSBAND-WIFE FAMILIES	1,180	1,400	355	1,095	515	670
LONE-PARENT FAMILIES	230	155	90	175	135	145
BY NUMBER OF CHILDREN AT HOME:						
0	450	490	185	775	230	240
1	435	380	130	285	210	215
2	335	435	100	150	150	225
3-4	185	245	40	50	55	125
5 OR MORE	5	5	5	5	-	10
CHILDREN AT HOME, TOTAL	1,735	2,050	460	795	695	1,105
UNDER 6 YEARS	410	420	95	125	125	155
6-14 YEARS	595	735	165	215	250	425
15-17 YEARS	220	305	70	130	105	185
18-24 YEARS	395	475	95	230	155	265
25 YEARS AND OVER	115	120	40	100	50	75
AVERAGE NUMBER OF PERSONS PER FAMILY	3.1	3.2	2.8	2.5	2.9	3.2
AVERAGE NUMBER OF CHILDREN PER FAMILY (5)	1.2	1.3	1.0	0.6	1.1	1.4
FAMILY PERSONS IN PRIVATE HOUSEHOLDS	4,330	5,000	1,260	3,155	1,855	2,585
NON-FAMILY PERSONS IN PRIVATE HOUSEHOLDS	755	495	715	1,805	680	585

SEE NOTE (S) AND FOOTNOTE (S) AT END OF TABLE.

TABLEAU 1. CERTAINES CARACTERISTIQUES DE LA POPULATION, DES LOGEMENTS, DES MENAGES ET DES FAMILLES DE RECENSEMENT, SECTEURS DE RECENSEMENT, 1981

(BASE SUR LES DONNEES A 100%)

CT - SR	CT - SR	CT - SR	CT - SR	CT - SR	CT - SR	CARACTERISTIQUES
354	355	356	360	361	362	
895	395	590	510	300	670	FAMILLES DANS LES MENAGES PRIVES, TOTAL
835	345	545	450	245	565	FAMILLES EPOUX-EPOUSE
60	45	50	55	60	105	FAMILLES MONOPARENTALES
						SELON LE NOMBRE D'ENFANTS A LA MAISON:
205	125	140	105	130	170	0
185	90	105	105	85	170	1
255	100	180	140	55	155	2
240	75	150	140	30	145	3-4
10	5	10	10	-	20	5 ET PLUS
1,530	555	1,010	915	300	1,090	ENFANTS A LA MAISON, TOTAL
205	65	135	90	25	160	MOINS DE 6 ANS
605	170	380	295	95	345	6-14 ANS
290	105	160	165	50	190	15-17 ANS
380	180	290	305	100	300	18-24 ANS
55	30	40	55	30	95	25 ANS ET PLUS
3.6	3.3	3.6	3.7	2.8	3.5	NOMBRE MOYEN DE PERSONNES PAR FAMILLE
1.7	1.4	1.7	1.8	1.0	1.6	NOMBRE MOYEN D'ENFANTS PAR FAMILLE (5)
3,260	1,295	2,135	1,880	850	2,330	PERSONNES FAISANT PARTIE D'UNE FAMILLE
235	280	200	170	520	415	DANS LES MENAGES PRIVES
						PERSONNES HORS FAMILLE DANS LES MENAGES PRIVES

VOIR NOTA ET RENVOI (S) A LA FIN DU TABLEAU.

TABLE 1. SELECTED POPULATION, DWELLING, HOUSEHOLD AND CENSUS FAMILY CHARACTERISTICS, FOR CENSUS TRACTS, 1981

(BASED ON 100% DATA)

CHARACTERISTICS	CT - SR	CT - SR	CT - SR	CT - SR	CT - SR	CT - SR
	363	364	365	366	367	370
POPULATION, 1976 (2)	5,274	3,372	3,465	3,185	4,413	7,562
POPULATION, 1981	4,962	2,685	2,828	2,787	4,212	7,598
LAND AREA IN SQUARE KILOMETRES, 1981	0,36	0,23	0,26	0,34	0,52	2,07
POPULATION DENSITY PER SQUARE KILOMETRE, 1981	13 783,3	11 673,9	10 876,9	8 197,1	8 100,0	3 670,5
SEX AND AGE GROUP:						
MALE, TOTAL	2,255	1,300	1,335	1,300	1,875	3,580
0-4 YEARS	175	115	100	60	110	195
5-9 YEARS	165	90	80	100	135	255
10-14 YEARS	160	95	120	100	120	325
15-19 YEARS	170	120	130	145	185	370
20-24 YEARS	145	130	115	130	165	310
25-34 YEARS	380	305	325	225	355	350
35-44 YEARS	255	145	170	185	205	465
45-54 YEARS	220	140	135	155	190	480
55-64 YEARS	245	70	80	100	175	425
65-69 YEARS	110	30	30	40	65	160
70 YEARS AND OVER	225	60	45	65	170	250
FEMALE, TOTAL	2,705	1,380	1,495	1,490	2,335	4,015
0-4 YEARS	165	110	90	70	90	170
5-9 YEARS	160	95	85	90	100	240
10-14 YEARS	130	90	90	105	140	320
15-19 YEARS	150	115	120	125	165	375
20-24 YEARS	160	120	120	105	170	320
25-34 YEARS	440	350	355	255	380	490
35-44 YEARS	310	155	205	235	255	635
45-54 YEARS	290	135	160	185	225	515
55-64 YEARS	340	95	135	120	230	435
65-69 YEARS	165	35	45	70	105	190
70 YEARS AND OVER	405	85	100	125	475	325
MARITAL STATUS:						
SINGLE (NEVER MARRIED), TOTAL	2,285	1,335	1,380	1,335	1,870	3,265
SINGLE (NEVER MARRIED), 15 YEARS OF AGE AND OVER	1,330	750	810	815	1,175	1,745
MARRIED (3)	2,200	1,155	1,205	1,240	1,820	3,830
WIDOWED	350	110	130	135	385	345
DIVORCED	125	80	110	85	135	160
MOTHER TONGUE:						
ENGLISH	740	465	400	345	805	5,475
FRENCH	2,985	960	1,645	2,165	2,490	850
ITALIAN	70	30	10	10	25	70
GREEK	300	530	325	60	290	35
PORTUGUESE	40	25	10	-	15	20
GERMAN	30	35	5	20	30	130
OTHER	800	645	430	180	565	1,020
OCCUPIED PRIVATE DWELLINGS, TOTAL (4)	1,930	950	1,080	1,020	1,755	2,555
OWNED	650	205	280	455	415	1,610
RENTED	1,280	745	800	565	1,340	945
SINGLE DETACHED	70	5	-	95	20	1,225
APARTMENT, 5 OR MORE STOREYS	660	30	115	45	500	280
OTHER MULTIPLE DWELLINGS	1,195	915	960	885	1,235	1,055
SINGLE ATTACHED	380	80	100	210	210	240
APARTMENT, LESS THAN 5 STOREYS	675	805	830	480	830	425
DUPLEX	140	30	30	195	195	390
PRIVATE HOUSEHOLDS, TOTAL	1,830	850	1,075	1,020	1,755	2,555
BY NUMBER OF PERSONS:						
1	600	230	260	230	580	490
2	615	270	340	320	560	680
3	285	160	230	150	250	390
4-5	320	220	195	265	300	875
6-9	85	65	55	45	70	115
10 OR MORE	20	5	-	-	5	-
BY NUMBER OF FAMILIES:						
0	760	315	350	315	720	555
1	1,150	615	715	700	1,020	1,975
2 OR MORE	25	20	15	5	20	20
POPULATION IN PRIVATE HOUSEHOLDS, TOTAL	4,890	2,680	2,825	2,775	4,195	7,580
AVERAGE NUMBER OF PERSONS PER PRIVATE HOUSEHOLD	2.5	2.8	2.6	2.7	2.4	3.0

SEE NOTE (S) AND FOOTNOTE (S) AT END OF TABLE.

TABEAU 1. CERTAINES CARACTERISTIQUES DE LA POPULATION, DES LOGEMENTS, DES MENAGES ET DES FAMILLES DE RECENSEMENT, SECTEURS DE RECENSEMENT, 1981

(BASE SUR LES DONNEES A 100%)

CT - SR	CT - SR	CT - SR	CT - SR	CT - SR	CT - SR	CARACTERISTIQUES
380	381	382.01	382.02	383	385	
4,192	5,422	3,290 A	5,377 A	5,841	1,599	POPULATION, 1976 (2)
4,430	5,025	3,513	5,212	7,879	1,472	POPULATION, 1981
0,88	0,57	0,65	1,45	3,39	0,08	SUPERFICIE EN KILOMETRES CARRES, 1981
5 034,1	8 815,8	5 404,6	3 594,5	2 324,2	18 400,0	DENSITE DE LA POPULATION PAR KILOMETRE CARRE, 1981
1,985	2,215	1,660	2,535	3,625	550	SEXE ET GROUPE D'AGE:
95	100	75	100	205	-	MASCULIN, TOTAL
95	85	105	155	195	5	0-4 ANS
135	90	125	185	200	5	5-9 ANS
140	120	145	260	250	-	10-14 ANS
155	170	115	285	295	10	15-19 ANS
240	350	195	245	650	40	20-24 ANS
200	195	215	275	360	15	25-34 ANS
225	180	170	390	350	45	35-44 ANS
310	320	220	400	520	135	45-54 ANS
150	225	125	120	225	90	55-64 ANS
240	375	175	120	390	200	65-69 ANS
						70 ANS ET PLUS
2,445	2,810	1,850	2,680	4,255	925	FEMININ, TOTAL
85	100	80	110	195	-	0-4 ANS
85	100	80	135	175	-	5-9 ANS
125	90	115	190	185	10	10-14 ANS
160	110	140	300	230	10	15-19 ANS
150	165	95	285	320	20	20-24 ANS
275	385	220	295	660	45	25-34 ANS
285	255	250	345	415	25	35-44 ANS
285	260	195	460	475	90	45-54 ANS
375	480	285	335	555	220	55-64 ANS
220	280	135	85	240	155	65-69 ANS
405	590	250	125	810	350	70 ANS ET PLUS
1,580	1,490	1,255	2,205	2,665	240	ETAT MATRIMONIAL:
950	935	665	1,335	1,525	220	CELIBATAIRES (JAMAIS MARIE (E)S), TOTAL
2,315	2,690	1,845	2,755	4,115	835	CELIBATAIRES (JAMAIS MARIE (E)S), 15 ANS ET PLUS
415	660	320	190	885	340	MARIE (E)S (3)
115	190	95	55	210	60	VEUFS-VEUVES
						DIVORCE (E)S
2,900	2,965	2,290	3,505	5,130	935	LANGUE MATERNELLE:
475	380	320	495	740	140	ANGLAIS
145	180	65	105	95	5	FRANCAIS
35	40	15	30	20	-	ITALIEN
10	15	-	10	15	-	GREC
75	100	40	80	105	45	PORTUGAIS
795	1,340	780	990	1,775	340	ALLEMAND
						AUTRES
1,840	2,300	1,315	1,620	2,945	925	LOGEMENTS PRIVES OCCUPES, TOTAL (4)
725	395	635	1,265	995	10	POSSEDES
1,115	1,910	680	360	1,950	915	LOUES
495	85	280	620	225	-	INDIVIDUELS NON ATTENANTS
860	1,625	770	10	1,355	805	APPARTEMENTS, 5 ETAGES ET PLUS
485	595	260	985	1,365	125	AUTRES LOGEMENTS MULTIPLES
215	195	95	560	735	-	INDIVIDUELS ATTENANTS
220	305	140	275	335	120	APPARTEMENTS, MOINS DE 5 ETAGES
50	95	25	160	295	-	DUPLEX
1,840	2,300	1,315	1,625	2,945	925	MENAGES PRIVES, TOTAL
580	785	360	165	735	455	SELON LE NOMBRE DE PERSONNES:
595	940	425	400	1,040	410	1
265	290	160	340	490	55	2
355	270	330	650	645	5	3
50	20	35	60	40	-	4-5
-	-	-	-	-	-	6-9
						10 ET PLUS
635	855	380	190	800	495	SELON LE NOMBRE DE FAMILLES:
1,185	1,435	925	1,415	2,130	435	0
20	15	10	15	20	-	1
						2 ET PLUS
4,420	4,805	3,365	5,195	7,280	1,470	POPULATION DANS LES MENAGES PRIVES, TOTAL
2,4	2,1	2,6	3,2	2,5	1,6	NOMBRE MOYEN DE PERSONNES PAR MENAGE PRIVE

VOIR NOTA ET RENVOI (S) A LA FIN DU TABLEAU.

TABLE 1. SELECTED POPULATION, DWELLING, HOUSEHOLD AND CENSUS FAMILY CHARACTERISTICS, FOR CENSUS TRACTS, 1981

(BASED ON 100% DATA)

CHARACTERISTICS	CT - SR	CT - SR	CT - SR	CT - SR	CT - SR	CT - SR
	363	364	365	366	367	370
FAMILIES IN PRIVATE HOUSEHOLDS, TOTAL	1,195	655	735	715	1,055	2,020
HUSBAND-WIFE FAMILIES	1,025	525	540	580	830	1,855
LONE-PARENT FAMILIES	170	130	195	135	230	165
BY NUMBER OF CHILDREN AT HOME:						
0	455	165	195	200	365	625
1	315	205	255	210	310	415
2	235	170	175	190	230	585
3-4	140	100	95	115	135	380
5 OR MORE	55	15	15	-	15	15
CHILDREN AT HOME, TOTAL	1,555	975	985	990	1,305	2,880
UNDER 6 YEARS	405	250	225	150	230	470
6-14 YEARS	535	330	335	355	440	1,040
15-17 YEARS	195	135	145	150	205	450
18-24 YEARS	275	190	205	245	310	785
25 YEARS AND OVER	140	65	70	90	120	135
AVERAGE NUMBER OF PERSONS PER FAMILY	3.2	3.3	3.1	3.2	3.0	3.3
AVERAGE NUMBER OF CHILDREN PER FAMILY (5)	1.3	1.5	1.3	1.4	1.2	1.4
FAMILY PERSONS IN PRIVATE HOUSEHOLDS	3,770	2,155	2,255	2,285	3,190	6,755
NON-FAMILY PERSONS IN PRIVATE HOUSEHOLDS	1,115	520	565	490	1,010	825

SEE NOTE (S) AND FOOTNOTE (S) AT END OF TABLE.

TABEAU 1. CERTAINES CARACTERISTIQUES DE LA POPULATION, DES LOGEMENTS, DES MENAGES ET DES FAMILLES DE RECENSEMENT, SECTEURS DE RECENSEMENT, 1981

(BASE SUR LES DONNEES A 100%)

CT - SR	CT - SR	CT - SR	CT - SR	CT - SR	CT - SR	CARACTERISTIQUES
380	381	382.01	382.02	383	385	
1,220	1,455	940	1,450	2,165	435	FAMILLES DANS LES MENAGES PRIVES, TOTAL
1,120	1,270	875	1,340	1,970	405	FAMILLES EPOUX-EPOUSE
100	185	65	110	195	35	FAMILLES MONOPARENTALES
						SELON LE NOMBRE D'ENFANTS A LA MAISON:
545	795	400	400	940	365	0
275	350	175	335	505	65	1
255	225	230	455	520	5	2
150	80	135	250	190	-	3-4
5	5	5	5	5	-	5 ET PLUS
1,275	1,075	1,075	2,055	2,165	85	ENFANTS A LA MAISON, TOTAL
210	225	185	260	470	5	MOINS DE 6 ANS
410	325	395	500	665	15	6-14 ANS
180	120	180	305	260	5	15-17 ANS
350	290	265	730	600	30	18-24 ANS
130	110	50	155	165	30	25 ANS ET PLUS
3.0	2.6	3.1	3.3	2.9	2.1	NOMBRE MOYEN DE PERSONNES PAR FAMILLE
1.0	0.7	1.1	1.4	1.0	0.2	NOMBRE MOYEN D'ENFANTS PAR FAMILLE (5)
3,620	3,800	2,895	4,845	6,295	925	PERSONNES FAISANT PARTIE D'UNE FAMILLE
800	1,010	470	350	990	545	DANS LES MENAGES PRIVES
						PERSONNES HORS FAMILLE DANS LES MENAGES PRIVES

VOIR NOTA ET RENVOI(S) A LA FIN DU TABLEAU.

TABLE 1. SELECTED POPULATION, DWELLING, HOUSEHOLD AND CENSUS FAMILY CHARACTERISTICS, FOR CENSUS TRACTS, 1981

(BASED ON 100% DATA)

CHARACTERISTICS	CT - SR	CT - SR	CT - SR	CT - SR	CT - SR	CT - SR
	390	391	392	393	394	395.01
POPULATION, 1976 (2)	1,896	2,376	2,119	6,733	5,093	3,330
POPULATION, 1981	1,686	2,130	1,703	6,077	4,438	3,046
LAND AREA IN SQUARE KILOMETRES, 1981	1.27	0.36	0.44	1.18	1.55	8.26
POPULATION DENSITY PER SQUARE KILOMETRE, 1981	1 327.6	5 916.7	3 870.5	5 106.7	2 863.2	368.8
SEX AND AGE GROUP:						
MALE, TOTAL	865	990	840	2,970	2,225	1,320
0-4 YEARS	45	55	40	185	120	75
5-9 YEARS	55	45	25	170	135	90
10-14 YEARS	55	50	55	175	175	115
15-19 YEARS	100	115	95	275	205	155
20-24 YEARS	90	100	105	370	270	175
25-34 YEARS	140	150	125	480	370	245
35-44 YEARS	100	105	90	330	250	135
45-54 YEARS	115	110	115	355	290	140
55-64 YEARS	85	125	100	360	255	100
65-69 YEARS	50	60	35	110	75	45
70 YEARS AND OVER	30	80	65	165	80	55
FEMALE, TOTAL	820	1,140	860	3,100	2,215	1,725
0-4 YEARS	55	55	40	185	150	75
5-9 YEARS	55	25	25	170	135	75
10-14 YEARS	55	45	55	200	130	110
15-19 YEARS	75	70	70	280	195	160
20-24 YEARS	80	80	80	340	250	170
25-34 YEARS	135	135	115	485	355	235
35-44 YEARS	75	105	90	325	245	180
45-54 YEARS	100	125	95	390	280	185
55-64 YEARS	105	150	125	390	260	185
65-69 YEARS	35	130	60	130	90	110
70 YEARS AND OVER	50	205	115	205	130	240
MARITAL STATUS:						
SINGLE (NEVER MARRIED), TOTAL	760	920	685	2,530	1,865	1,560
SINGLE (NEVER MARRIED), 15 YEARS OF AGE AND OVER	440	645	455	1,445	1,025	1,020
MARRIED (3)	795	985	820	3,050	2,210	1,145
WIDOWED	85	180	145	320	245	170
DIVORCED	50	50	50	170	120	170
MOTHER TONGUE:						
ENGLISH	170	200	295	855	410	470
FRENCH	1,455	1,870	1,380	4,685	3,735	2,470
ITALIAN	25	25	15	180	135	20
GREEK	5	5	-	10	-	-
PORTUGUESE	-	-	-	-	-	-
GERMAN	10	5	-	15	5	15
OTHER	20	25	15	330	155	70
OCCUPIED PRIVATE DWELLINGS, TOTAL (4)						
OWNED	600	785	625	2,230	1,625	1,135
RENTED	150	165	170	715	520	70
	450	620	450	1,510	1,100	1,070
OTHER MULTIPLE DWELLINGS						
SINGLE DETACHED	45	45	45	240	140	20
APARTMENT, 5 OR MORE STOREYS	-	75	15	20	15	50
OTHER MULTIPLE DWELLINGS	550	675	570	1,960	1,465	1,060
SINGLE ATTACHED	150	175	190	400	280	20
APARTMENT, LESS THAN 5 STOREYS	235	305	245	985	615	965
DUPLEX	165	195	130	580	575	70
PRIVATE HOUSEHOLDS, TOTAL						
BY NUMBER OF PERSONS:	600	780	625	2,230	1,620	1,135
1	120	200	140	405	310	345
2	185	260	210	745	530	340
3	135	150	135	490	340	215
4-5	135	165	115	535	385	210
6-9	25	15	25	60	60	30
10 OR MORE	-	-	-	-	-	-
BY NUMBER OF FAMILIES:						
0	155	250	180	515	385	395
1	435	530	435	1,695	1,225	730
2'OR MORE	5	5	5	15	10	10
POPULATION IN PRIVATE HOUSEHOLDS, TOTAL	1,635	1,960	1,635	6,035	4,430	2,765
AVERAGE NUMBER OF PERSONS PER PRIVATE HOUSEHOLD	2.7	2.5	2.6	2.7	2.7	2.4

SEE NOTE (S) AND FOOTNOTE (S) AT END OF TABLE.

TABLEAU 1. CERTAINES CARACTERISTIQUES DE LA POPULATION, DES LOGEMENTS, DES MENAGES ET DES FAMILLES DE RECENSEMENT, SECTEURS DE RECENSEMENT, 1981

(BASE SUR LES DONNEES A 100%)

CT - SR	CT - SR	CT - SR	CT - SR	CT - SR	CT - SR	CARACTERISTIQUES
385.02	385.03	396	397	400	401	
5,320	3,261	6,807	4,468	4,724	3,413	POPULATION, 1976 (2)
5,093	3,018	6,180	4,150	4,467	3,264	POPULATION, 1981
0,70	0,73	1,50	1,37	1,40	0,98	SUPERFICIE EN KILOMETRES CARRES, 1981
7 275,7	4 134,2	4 120,0	3 029,2	3 190,7	3 330,6	DENSITE DE LA POPULATION PAR KILOMETRE CARRE, 1981
						SEXE ET GROUPE D'AGE:
						MASCULIN, TOTAL
2,340	1,420	2,920	2,035	2,100	1,490	0-4 ANS
145	85	155	115	110	85	5-9 ANS
130	55	150	140	130	95	10-14 ANS
125	75	195	130	185	135	15-19 ANS
190	105	275	195	220	155	20-24 ANS
310	190	295	150	165	110	25-34 ANS
485	300	445	265	245	150	35-44 ANS
270	170	305	270	260	240	45-54 ANS
225	155	350	235	295	180	55-64 ANS
220	150	385	325	250	150	65-69 ANS
75	50	160	95	95	70	70 ANS ET PLUS
160	85	210	120	150	135	
						FEMININ, TOTAL
2,750	1,600	3,260	2,115	2,370	1,770	0-4 ANS
145	65	155	100	105	65	5-9 ANS
105	45	150	100	125	85	10-14 ANS
145	80	150	125	155	110	15-19 ANS
240	115	275	185	195	115	20-24 ANS
365	220	240	140	180	100	25-34 ANS
470	295	455	295	300	210	35-44 ANS
280	170	355	290	350	260	45-54 ANS
255	190	405	270	300	205	55-64 ANS
255	175	480	345	295	205	65-69 ANS
105	95	210	115	120	115	70 ANS ET PLUS
390	140	390	155	255	295	
						ETAT MATRIMONIAL:
2,010	1,205	2,460	1,535	1,865	1,315	CELIBATAIRES (JAMAIS MARIE(E)S), TOTAL
1,220	795	1,510	825	1,065	735	CELIBATAIRES (JAMAIS MARIE(E)S), 15 ANS ET PLUS
2,425	1,465	3,085	2,360	2,240	1,605	MARIE(E)S (3)
480	215	460	195	275	275	VEUFS-VEUVES
175	135	180	55	85	65	DIVORCE(E)S
						LANGUE MATERNELLE:
1,705	1,500	3,310	2,540	1,705	1,755	ANGLAIS
2,810	1,090	2,295	1,085	1,875	1,110	FRANCAIS
220	170	190	155	135	70	ITALIEN
35	5	15	40	240	25	GREC
-	10	5	-	5	5	PORTUGAIS
25	20	60	40	70	65	ALLEMAND
305	225	300	290	440	235	AUTRES
						LOGEMENTS PRIVES OCCUPES, TOTAL (4)
2,065	1,445	2,430	1,405	1,605	1,280	POSSEDES
295	275	1,175	1,225	1,000	695	LOUES
1,770	1,175	1,260	185	600	585	
65	170	870	1,120	460	470	INDIVIDUELS NON ATTENANTS
210	115	30	-	30	60	APPARTEMENTS, 5 ETAGES ET PLUS
1,790	1,165	1,535	285	1,120	750	AUTRES LOGEMENTS MULTIPLES
150	50	290	75	470	215	INDIVIDUELS ATTENANTS
1,250	990	985	55	445	480	APPARTEMENTS, MOINS DE 5 ETAGES
390	130	255	155	205	55	DUPLEX
						MENAGES PRIVES, TOTAL
2,060	1,450	2,435	1,410	1,605	1,280	SELON LE NOMBRE DE PERSONNES:
640	575	635	125	340	365	1
700	485	820	520	470	395	2
325	175	380	310	295	185	3
350	195	510	420	435	290	4-5
45	15	85	40	65	45	6-9
-	-	-	-	-	-	10 ET PLUS
						SELON LE NOMBRE DE FAMILLES:
735	655	760	155	405	420	0
1,315	790	1,655	1,245	1,190	860	1
15	5	15	10	10	5	2 ET PLUS
4,815	3,015	6,150	4,140	4,455	3,255	POPULATION DANS LES MENAGES PRIVES, TOTAL
2,3	2,1	2,5	2,9	2,8	2,5	NOMBRE MOYEN DE PERSONNES PAR MENAGE PRIVE

VOIR NOTA ET RENVOI(S) A LA FIN DU TABLEAU.

TABLE 1. SELECTED POPULATION, DWELLING, HOUSEHOLD AND CENSUS FAMILY CHARACTERISTICS, FOR CENSUS TRACTS, 1981

(BASED ON 100% DATA)

CHARACTERISTICS	CT - SR	CT - SR	CT - SR	CT - SR	CT - SR	CT - SR
	380	391	392	393	394	385.01
FAMILIES IN PRIVATE HOUSEHOLDS, TOTAL	450	545	450	1,725	1,245	750
HUSBAND-WIFE FAMILIES	365	455	375	1,440	1,045	500
LONE-PARENT FAMILIES	85	95	70	290	200	245
BY NUMBER OF CHILDREN AT HOME:						
0	145	205	165	590	415	215
1	150	170	145	520	380	255
2	95	115	85	420	290	165
3-4	50	55	50	185	150	105
5 OR MORE	5	5	10	10	10	5
CHILDREN AT HOME, TOTAL	555	585	520	2,020	1,510	970
UNDER 6 YEARS	120	130	90	430	315	190
6-14 YEARS	190	140	130	635	500	340
15-17 YEARS	75	100	90	270	220	155
18-24 YEARS	130	145	155	510	360	220
25 YEARS AND OVER	45	70	55	170	115	65
AVERAGE NUMBER OF PERSONS PER FAMILY	3.0	2.9	3.0	3.0	3.1	3.0
AVERAGE NUMBER OF CHILDREN PER FAMILY(S)	1.2	1.1	1.2	1.2	1.2	1.3
FAMILY PERSONS IN PRIVATE HOUSEHOLDS	1,370	1,580	1,345	5,185	3,800	2,220
NON-FAMILY PERSONS IN PRIVATE HOUSEHOLDS	270	375	290	845	625	540

SEE NOTE (S) AND FOOTNOTE (S) AT END OF TABLE.

TABEAU 1. CERTAINES CARACTERISTIQUES DE LA POPULATION, DES LOGEMENTS, DES MENAGES ET DES FAMILLES DE RECENSEMENT, SECTEURS DE RECENSEMENT, 1981

(BASE SUR LES DONNEES A 100%)

CT - SR 385.02	CT - SR 385.03	CT - SR 386	CT - SR 397	CT - SR 400	CT - SR 401	CARACTERISTIQUES
1,340	785	1,685	1,265	1,215	865	FAMILLES DANS LES MENAGES PRIVES, TOTAL
1,090	675	1,470	1,155	1,075	770	FAMILLES EPOUX-EPOUSE
250	125	215	110	140	95	FAMILLES MONOPARENTALES
						SELDN LE NOMBRE D'ENFANTS A LA MAISON:
550	365	655	470	390	310	0
365	210	445	340	305	210	1
270	160	390	310	340	215	2
140	60	180	135	180	125	3-4
15	5	20	5	5	5	5 ET PLUS
1,415	735	1,930	1,435	1,580	1,075	ENFANTS A LA MAISON, TOTAL
325	175	360	265	250	180	MOINS DE 6 ANS
450	225	575	445	545	395	6-14 ANS
215	90	290	220	235	165	15-17 ANS
325	185	520	380	420	270	18-24 ANS
95	65	185	125	125	65	25 ANS ET PLUS
2.9	2.8	3.0	3.0	3.2	3.1	NOMBRE MOYEN DE PERSONNES PAR FAMILLE
1.1	0.9	1.1	1.1	1.3	1.2	NOMBRE MOYEN D'ENFANTS PAR FAMILLE (5)
3,845	2,210	5,090	3,855	3,865	2,710	PERSONNES FAISANT PARTIE D'UNE FAMILLE
970	800	1,065	285	585	550	DANS LES MENAGES PRIVES
						PERSONNES HORS FAMILLE DANS LES MENAGES PRIVES

VOIR NOTA ET RENVOI(S) A LA FIN DU TABLEAU.

TABLE 1. SELECTED POPULATION, DWELLING, HOUSEHOLD AND CENSUS FAMILY CHARACTERISTICS, FOR CENSUS TRACTS, 1981

(BASED ON 100% DATA)

CHARACTERISTICS	CT - SR	CT - SR	CT - SR	CT - SR	CT - SR	CT - SR
	402	403	404	410	411	412
POPULATION, 1976 (2)	1,249	5,507	5,621	7,857	3,704	6,371
POPULATION, 1981	1,135	5,219	5,162	9,115	3,243	5,845
LAND AREA (IN SQUARE KILOMETRES, 1981)	2.35	1.27	1.35	3.34	1.40	1.74
POPULATION DENSITY PER SQUARE KILOMETRE, 1981	483.0	4 109.4	3 823.7	2 729.0	2 316.4	3 359.2
SEX AND AGE GROUP:						
MALE, TOTAL	525	2,465	2,425	4,270	1,405	2,860
0-4 YEARS	20	130	90	175	75	150
5-9 YEARS	20	145	130	190	60	170
10-14 YEARS	25	220	205	265	60	195
15-19 YEARS	30	245	300	390	105	265
20-24 YEARS	50	210	210	410	195	305
25-34 YEARS	70	265	215	610	210	415
35-44 YEARS	50	330	265	535	150	315
45-54 YEARS	70	355	405	630	180	345
55-64 YEARS	85	280	305	635	175	430
65-69 YEARS	45	120	115	195	70	145
70 YEARS AND OVER	60	170	180	235	120	135
FEMALE, TOTAL	610	2,755	2,735	4,845	1,840	2,985
0-4 YEARS	25	95	85	185	60	140
5-9 YEARS	20	155	135	185	45	165
10-14 YEARS	30	215	210	265	75	175
15-19 YEARS	35	250	260	390	140	240
20-24 YEARS	50	205	245	415	140	240
25-34 YEARS	85	315	270	670	210	460
35-44 YEARS	65	440	385	655	170	350
45-54 YEARS	95	355	405	770	200	420
55-64 YEARS	105	340	360	735	280	455
65-69 YEARS	35	140	120	255	135	140
70 YEARS AND OVER	75	245	265	330	380	195
MARITAL STATUS:						
SINGLE (NEVER MARRIED), TOTAL	410	2,170	2,185	3,585	1,520	2,385
SINGLE (NEVER MARRIED), 15 YEARS OF AGE AND OVER	265	1,215	1,325	2,320	1,140	1,385
MARRIED (3)	610	2,625	2,565	4,735	1,385	3,055
WIDOWED	90	305	335	495	235	275
DIVORCED	25	120	75	295	100	135
MOTHER TONGUE:						
ENGLISH	475	2,705	2,110	2,385	495	2,350
FRENCH	395	1,600	2,230	4,395	2,530	2,165
ITALIAN	20	95	125	215	10	45
GREEK	20	125	130	575	45	200
PORTUGUESE	5	5	15	50	15	5
GERMAN	25	70	60	130	35	90
OTHER	195	620	495	1,365	110	990
OCCUPIED PRIVATE DWELLINGS, TOTAL (4)	460	1,845	1,660	3,530	1,260	2,030
OWNED	235	1,115	1,110	1,680	395	1,120
RENTED	225	730	545	1,850	860	905
SINGLE DETACHED	140	655	810	530	145	405
APARTMENT, 5 OR MORE STOREYS	20	320	320	1,430	175	35
OTHER MULTIPLE DWELLINGS	305	850	525	1,575	940	1,590
SINGLE ATTACHED	90	420	310	440	255	440
APARTMENT, LESS THAN 5 STOREYS	180	335	110	680	335	540
DUPLEX	35	110	100	455	350	610
PRIVATE HOUSEHOLDS, TOTAL	460	1,845	1,655	3,530	1,260	2,030
BY NUMBER OF PERSONS:						
1	130	375	290	770	395	310
2	140	535	450	1,305	440	655
3	85	320	260	635	190	390
4-5	95	550	555	725	200	595
6-9	10	70	95	90	35	75
10 OR MORE	-	-	-	5	-	-
BY NUMBER OF FAMILIES:						
0	140	445	335	935	500	390
1	310	1,390	1,315	2,575	755	1,620
2 OR MORE	5	10	10	25	10	15
POPULATION IN PRIVATE HOUSEHOLDS, TOTAL	1,135	5,210	5,010	9,025	2,915	5,830
AVERAGE NUMBER OF PERSONS PER PRIVATE HOUSEHOLD	2.5	2.8	3.0	2.6	2.3	2.9

SEE NOTE (S) AND FOOTNOTE (S) AT END OF TABLE.

TABEAU 1. CERTAINES CARACTERISTIQUES DE LA POPULATION, DES LOGEMENTS, DES MENAGES ET DES FAMILLES DE RECENSEMENT, SECTEURS DE RECENSEMENT, 1981

(BASE SUR LES DONNEES A 100%)

CT - SR	CT - SR	CT - SR	CT - SR	CT - SR	CT - SR	CARACTERISTIQUES
413	414	415	416	417	418	
4,897	-	5,716	5,975	6,610	3,313	POPULATION, 1976 (2)
4,763	-	7,299	7,067	6,516	3,063	POPULATION, 1981
1,58	0,60	31,34	2,05	1,17	0,73	SUPERFICIE EN KILOMETRES CARRES, 1981
3 014,6	-	232,9	3 447,3	5 569,2	4 195,9	DENSITE DE LA POPULATION PAR KILOMETRE CARRE, 1981
						SEXE ET GROUPE D'AGE:
						MASCULIN, TOTAL
2,395	...	3,605	3,500	3,100	1,440	0-4 ANS
130	...	195	265	235	95	5-9 ANS
155	...	175	235	255	80	10-14 ANS
155	...	205	310	325	105	15-19 ANS
195	...	305	390	345	155	20-24 ANS
245	...	420	305	330	135	25-34 ANS
405	...	825	530	430	230	35-44 ANS
290	...	425	530	355	160	45-54 ANS
270	...	420	480	315	150	55-64 ANS
315	...	375	330	275	170	65-69 ANS
135	...	145	50	110	75	70 ANS ET PLUS
105	...	120	80	120	95	
						FEMININ, TOTAL
2,365	...	3,695	3,565	3,420	1,625	0-4 ANS
110	...	205	225	225	90	5-9 ANS
135	...	180	235	255	80	10-14 ANS
160	...	190	290	285	105	15-19 ANS
165	...	260	350	380	135	20-24 ANS
225	...	495	285	325	120	25-34 ANS
355	...	775	585	540	240	35-44 ANS
300	...	455	610	395	180	45-54 ANS
355	...	440	470	350	200	55-64 ANS
325	...	425	295	345	220	65-69 ANS
120	...	130	80	135	105	70 ANS ET PLUS
130	...	135	140	180	155	
						ETAT MATRIMONIAL:
1,965	...	2,825	3,030	3,195	1,315	CELIBATAIRES (JAMAIS MARIE(E)S), TOTAL
1,120	...	1,670	1,480	1,615	765	CELIBATAIRES (JAMAIS MARIE(E)S), 15 ANS
2,465	...	3,930	3,700	2,830	1,470	ET PLUS
200	...	280	230	320	195	MARIE(E)S (3)
140	...	265	110	170	90	VEUFS-VEUVES
						DIVORCE(E)S
						LANGUE MATERNELLE:
2,655	...	3,320	1,670	2,050	865	ANGLAIS
950	...	1,940	3,255	2,840	1,745	FRANCAIS
30	...	135	350	85	40	ITALIEN
165	...	425	415	135	115	GREC
5	...	15	15	15	5	PORTUGAIS
50	...	90	75	45	35	ALLEMAND
805	...	1,375	1,290	1,360	260	AUTRES
						LOGEMENTS PRIVES OCCUPES, TOTAL (4)
1,705	...	2,930	2,185	2,105	1,075	POSSEDES
795	...	580	1,395	665	525	LCUES
915	...	2,350	795	1,440	555	INDIVIDUELS NON ATTENANTS
390	...	55	430	445	125	APPARTEMENTS, 5 ETAGES ET PLUS
215	...	740	10	60	20	AUTRES LOGEMENTS MULTIPLES
1,105	...	2,090	1,745	1,800	925	INDIVIDUELS ATTENANTS
345	...	275	765	160	305	APPARTEMENTS, MOINS DE 5 ETAGES
720	...	1,155	585	1,170	305	DUPLEX
40	...	660	395	270	315	
						MENAGES PRIVES, TOTAL
1,710	...	2,930	2,185	2,110	1,075	SELON LE NOMBRE DE PERSONNES:
360	...	740	190	420	195	1
495	...	1,070	550	570	350	2
305	...	480	480	395	215	3
510	...	555	810	505	265	4-5
50	...	90	115	205	50	6-9
-	...	-	-	15	-	10 ET PLUS
						SELON LE NOMBRE DE FAMILLES:
400	...	855	240	515	240	0
1,290	...	2,045	1,920	1,560	810	1
15	...	35	25	35	20	2 ET PLUS
4,745	...	7,280	7,050	6,480	3,055	POPULATION DANS LES MENAGES PRIVES, TOTAL
2,8	...	2,5	3,2	3,1	2,8	NOMBRE MOYEN DE PERSONNES PAR MENAGE PRIVE

VOIR NOTA ET RENVOI(S) A LA FIN DU TABLEAU.

TABLE 1. SELECTED POPULATION, DWELLING, HOUSEHOLD AND CENSUS FAMILY CHARACTERISTICS, FOR CENSUS TRACTS, 1981

(BASED ON 100% DATA)

CHARACTERISTICS	CT - SR	CT - SR	CT - SR	CT - SR	CT - SR	CT - SR
	402	403	404	410	411	412
FAMILIES IN PRIVATE HOUSEHOLDS, TOTAL	325	1,410	1,335	2,625	770	1,660
HUSBAND-WIFE FAMILIES	290	1,255	1,235	2,235	645	1,470
LONE-PARENT FAMILIES	40	155	105	385	125	190
BY NUMBER OF CHILDREN AT HOME:						
0	130	440	400	1,045	315	565
1	100	345	295	730	220	445
2	70	400	390	590	150	435
3-4	25	215	240	250	70	210
5 OR MORE	-	15	15	20	5	5
CHILDREN AT HOME, TOTAL	325	1,885	1,945	2,805	800	2,030
UNDER 6 YEARS	50	270	220	415	155	345
6-14 YEARS	85	670	630	805	200	640
15-17 YEARS	35	295	320	420	115	270
18-24 YEARS	100	500	630	870	240	565
25 YEARS AND OVER	50	145	140	295	95	215
AVERAGE NUMBER OF PERSONS PER FAMILY	2.9	3.2	3.4	2.9	2.9	3.1
AVERAGE NUMBER OF CHILDREN PER FAMILY (5)	1.0	1.3	1.5	1.1	1.0	1.2
FAMILY PERSONS IN PRIVATE HOUSEHOLDS	940	4,550	4,515	7,655	2,215	5,155
NON-FAMILY PERSONS IN PRIVATE HOUSEHOLDS	195	660	495	1,365	705	675

SEE NOTE (S) AND FOOTNOTE (S) AT END OF TABLE.

TABEAU 1. CERTAINES CARACTERISTIQUES DE LA POPULATION, DES LOGEMENTS, DES MENAGES ET DES FAMILLES DE RECENSEMENT, SECTEURS DE RECENSEMENT, 1981

(BASE SUR LES DONNEES A 100%)

CT - SR 413	CT - SR 414	CT - SR 415	CT - SR 416	CT - SR 417	CT - SR 418	CARACTERISTIQUES
1,325	...	2,110	1,980	1,630	855	FAMILLES DANS LES MENAGES PRIVES, TOTAL
1,175	...	1,870	1,785	1,295	695	FAMILLES EPOUX-EPOUSE
150	...	245	195	335	155	FAMILLES MONDPARENTALES
						SELON LE NOMBRE D'ENFANTS A LA MAISON:
420	...	910	540	455	280	0
350	...	545	520	435	255	1
390	...	425	615	380	185	2
155	...	225	300	285	125	3-4
5	...	10	5	75	10	5 ET PLUS
1,660	...	2,160	2,750	2,600	1,070	ENFANTS A LA MAISON, TOTAL
290	...	460	575	565	205	MOINS DE 6 ANS
540	...	680	950	965	325	6-14 ANS
210	...	300	420	385	160	15-17 ANS
445	...	560	660	545	270	18-24 ANS
170	...	160	145	135	110	25 ANS ET PLUS
3.1	...	2.9	3.3	3.4	3.1	NOMBRE MOYEN DE PERSONNES PAR FAMILLE
1.3	...	1.0	1.4	1.6	1.3	NOMBRE MOYEN D'ENFANTS PAR FAMILLE (5)
4,160	...	6,140	6,515	5,530	2,625	PERSONNES FAISANT PARTIE D'UNE FAMILLE
585	...	1,140	535	955	435	DANS LES MENAGES PRIVES
						PERSONNES HORS FAMILLE DANS LES MENAGES PRIVES

TABLE 1. SELECTED POPULATION, DWELLING, HOUSEHOLD AND CENSUS FAMILY CHARACTERISTICS, FOR CENSUS TRACTS, 1981

(BASED ON 100% DATA)

CHARACTERISTICS	CT - SR	CT - SR	CT - SR	CT - SR	CT - SR	CT - SR
	419	420	421	430	431	432
POPULATION, 1976 (2)	4,559	5,087	10,215	6,041	5,296	3,887
POPULATION, 1981	4,001	4,664	10,324	5,741	4,904	3,555
LAND AREA IN SQUARE KILOMETRES, 1981	0,39	0,91	1,06	1,97	2,10	1,37
POPULATION DENSITY PER SQUARE KILOMETRE, 1981	10 259,0	5 125,3	9 739,6	2 914,2	2 335,2	2 594,9
SEX AND AGE GROUP:						
MALE, TOTAL	1,790	2,175	4,625	2,695	2,395	1,740
0- 4 YEARS	130	100	225	115	140	100
5- 9 YEARS	105	105	175	110	125	95
10-14 YEARS	115	145	220	145	165	140
15-19 YEARS	150	205	250	215	250	160
20-24 YEARS	175	215	505	330	280	140
25-34 YEARS	300	275	1,055	520	385	260
35-44 YEARS	180	255	665	335	295	235
45-54 YEARS	200	285	570	320	315	200
55-64 YEARS	195	295	465	335	285	220
65-69 YEARS	95	120	210	100	75	90
70 YEARS AND OVER	145	185	290	175	95	85
FEMALE, TOTAL	2,215	2,485	5,695	3,045	2,510	1,820
0- 4 YEARS	110	110	215	110	125	90
5- 9 YEARS	95	110	175	120	125	105
10-14 YEARS	110	150	225	145	180	130
15-19 YEARS	155	185	300	200	220	160
20-24 YEARS	170	200	625	330	255	140
25-34 YEARS	330	300	1,155	485	385	270
35-44 YEARS	235	285	770	380	335	235
45-54 YEARS	260	305	710	325	330	225
55-64 YEARS	330	375	690	420	290	245
65-69 YEARS	130	140	315	190	100	90
70 YEARS AND OVER	295	330	520	350	175	130
MARITAL STATUS:						
SINGLE (NEVER MARRIED), TOTAL	1,560	1,845	3,960	2,370	2,110	1,420
SINGLE (NEVER MARRIED), 15 YEARS OF AGE AND OVER	900	1,135	2,730	1,630	1,255	755
MARRIED (3)	1,885	2,390	4,980	2,790	2,375	1,910
WIDOWED	410	345	850	380	250	140
DIVORCED	145	85	535	200	170	80
MOTHER TONGUE:						
ENGLISH	2,060	1,370	2,330	2,590	3,040	2,270
FRENCH	1,180	2,375	5,310	2,650	1,415	1,035
ITALIAN	55	100	170	100	50	15
GREEK	35	250	290	10	25	10
PORTUGUESE	10	5	30	10	5	-
GERMAN	70	80	150	95	80	50
OTHER	590	490	2,045	290	285	175
OCCUPIED PRIVATE DWELLINGS, TOTAL (4)						
OWNED	1,695	1,570	5,235	2,515	1,925	1,210
RENTED	280	1,020	325	865	845	1,065
	1,420	555	4,910	1,645	1,075	140
SINGLE DETACHED	35	450	5	790	825	1,055
APARTMENT, 5 OR MORE STOREYS	40	-	3,390	445	190	5
OTHER MULTIPLE DWELLINGS	1,625	1,125	1,845	1,285	910	150
SINGLE ATTACHED	165	445	150	85	200	55
APARTMENT, LESS THAN 5 STOREYS	1,235	375	1,340	1,080	645	60
DUPLEX	230	305	355	110	65	35
PRIVATE HOUSEHOLDS, TOTAL						
BY NUMBER OF PERSONS:	1,700	1,575	5,235	2,515	1,925	1,210
1	540	250	2,255	915	530	135
2	565	535	1,765	865	580	425
3	260	325	620	330	325	250
4-5	280	410	535	345	425	360
6-9	45	55	55	55	55	45
10 OR MORE	-	-	-	-	-	5
BY NUMBER OF FAMILIES:						
0	630	315	2,520	1,050	620	190
1	1,055	1,240	2,685	1,460	1,295	1,010
2 OR MORE	10	20	35	10	10	5
POPULATION IN PRIVATE HOUSEHOLDS, TOTAL						
AVERAGE NUMBER OF PERSONS PER PRIVATE HOUSEHOLD	2.4	2.8	2.0	2.2	2.5	2.9

SEE NOTE (S) AND FOOTNOTE (S) AT END OF TABLE.

TABEAU 1. CERTAINES CARACTERISTIQUES DE LA POPULATION, DES LOGEMENTS, DES MENAGES ET DES FAMILLES DE RECENSEMENT, SECTEURS DE RECENSEMENT, 1981

(BASE SUR LES DONNEES A 100%)

CT - SR	CT - SR	CT - SR	CT - SR	CT - SR	CT - SR	CARACTERISTIQUES
433	440	450	451	452	453	
3,907	8	7,336	6,112	6,113	6,356	POPULATION, 1976 (2)
3,522	15	7,062	5,783	5,681	6,045	POPULATION, 1981
15,20	0,18	3,76	3,32	3,24	8,86	SUPERFICIE EN KILOMETRES CARRES, 1981
231,7	83,3	1 878,2	1 741,9	1 753,4	682,3	DENSITE DE LA POPULATION PAR KILOMETRE CARRE, 1981
1,780	...	3,390	2,820	2,810	3,045	SEXE ET GROUPE D'AGE:
120	...	195	255	175	265	MASCULIN, TOTAL
105	...	190	195	170	215	0-4 ANS
125	...	225	175	210	230	5-9 ANS
140	...	315	205	305	305	10-14 ANS
175	...	240	225	225	270	15-19 ANS
285	...	545	505	500	480	20-24 ANS
235	...	480	360	385	390	25-34 ANS
215	...	410	280	365	405	35-44 ANS
225	...	390	330	300	345	45-54 ANS
80	...	175	125	85	95	55-64 ANS
80	...	220	155	90	45	65-69 ANS
						70 ANS ET PLUS
1,740	...	3,675	2,965	2,870	3,000	FEMININ, TOTAL
100	...	180	205	150	210	0-4 ANS
100	...	170	150	165	215	5-9 ANS
95	...	235	210	205	240	10-14 ANS
135	...	270	230	275	290	15-19 ANS
165	...	245	195	260	225	20-24 ANS
275	...	535	535	500	525	25-34 ANS
220	...	495	345	410	400	35-44 ANS
230	...	405	285	385	405	45-54 ANS
240	...	505	390	310	360	55-64 ANS
80	...	190	130	85	60	65-69 ANS
105	...	445	285	125	75	70 ANS ET PLUS
1,350	...	2,665	2,240	2,410	2,545	ETAT MATRIMONIAL:
705	...	1,475	1,045	1,330	1,175	CELIBATAIRES (JAMAIS MARIE(E)S), TOTAL
1,945	...	3,760	3,105	2,905	3,260	CELIBATAIRES (JAMAIS MARIE(E)S), 15 ANS ET PLUS
150	...	470	340	195	145	MARIE(E)S (3)
85	...	165	95	170	95	VEUFS-VEUVES
						DIVORCE(E)S
2,230	...	4,325	4,395	4,000	4,300	LANGUE MATERNELLE:
980	...	2,235	895	1,075	1,145	ANGLAIS
80	...	25	55	35	70	FRANCAIS
30	...	5	45	25	30	ITALIEN
5	...	25	-	20	15	GREC
70	...	145	95	110	120	PORTUGAIS
135	...	295	300	420	365	ALLEMAND
						AUTRES
1,265	...	2,655	2,065	2,150	1,925	LOGEMENTS PRIVES OCCUPES, TOTAL (4)
990	...	1,655	1,605	1,020	1,600	POSSEDES
280	...	1,000	465	1,135	330	LOUES
940	...	1,645	1,510	945	1,275	INDIVIDUELS NON ATTENANTS
5	...	490	130	500	10	APPARTEMENTS, 5 ETAGES ET PLUS
320	...	515	420	705	640	AUTRES LOGEMENTS MULTIPLES
70	...	125	260	335	405	INDIVIDUELS ATTENANTS
205	...	265	155	370	200	APPARTEMENTS, MOINS DE 5 ETAGES
45	...	135	5	-	35	DUPLEX
1,260	...	2,655	2,070	2,155	1,920	MENAGES PRIVES, TOTAL
195	...	615	365	525	170	SELON LE NOMBRE DE PERSONNES:
440	...	910	655	640	545	1
250	...	410	395	385	445	2
335	...	645	585	540	690	3
40	...	75	60	55	75	4-5
-	...	-	-	-	5	6-9
						10 ET PLUS
240	...	735	435	600	205	SELON LE NOMBRE DE FAMILLES:
1,020	...	1,905	1,625	1,540	1,700	0
10	...	15	10	15	15	1
						2 ET PLUS
3,515	...	6,950	5,765	5,655	6,030	POPULATION DANS LES MENAGES PRIVES, TOTAL
2,8	...	2,6	2,8	2,6	3,1	NOMBRE MOYEN DE PERSONNES PAR MENAGE PRIVE

VOIR NOTA ET RENVOI(S) A LA FIN DU TABLEAU.

TABLE 1. SELECTED POPULATION, DWELLING, HOUSEHOLD AND CENSUS FAMILY CHARACTERISTICS, FOR CENSUS TRACTS, 1981

(BASED ON 100% DATA)

CHARACTERISTICS	CT - SR	CT - SR	CT - SR	CT - SR	CT - SR	CT - SR
	419	420	421	430	431	432
FAMILIES IN PRIVATE HOUSEHOLDS, TOTAL	1,075	1,275	2,750	1,480	1,315	1,025
HUSBAND-WIFE FAMILIES	855	1,130	2,250	1,290	1,125	920
LONE-PARENT FAMILIES	220	150	490	195	190	105
BY NUMBER OF CHILDREN AT HOME:						
0	400	475	1,300	680	445	365
1	330	335	810	400	355	255
2	225	315	465	265	335	270
3-4	115	145	165	125	155	125
5 OR MORE	10	5	5	15	20	10
CHILDREN AT HOME, TOTAL	1,205	1,465	2,290	1,395	1,630	1,255
UNDER 6 YEARS	275	235	495	260	315	220
6-14 YEARS	375	465	705	460	525	435
15-17 YEARS	150	200	270	205	265	180
18-24 YEARS	290	415	575	350	435	320
25 YEARS AND OVER	120	145	240	110	90	95
AVERAGE NUMBER OF PERSONS PER FAMILY	2.9	3.0	2.7	2.8	3.1	3.1
AVERAGE NUMBER OF CHILDREN PER FAMILY(S)	1.1	1.1	0.8	0.9	1.2	1.2
FAMILY PERSONS IN PRIVATE HOUSEHOLDS	3,140	3,870	7,300	4,165	4,065	3,200
NON-FAMILY PERSONS IN PRIVATE HOUSEHOLDS	855	545	2,995	1,315	825	340

SEE NOTE (S) AND FOOTNOTE (S) AT END OF TABLE.

TABEAU 1. CERTAINES CARACTERISTIQUES DE LA POPULATION, DES LOGEMENTS, DES MENAGES ET DES FAMILLES DE RECENSEMENT, SECTEURS DE RECENSEMENT, 1981

(BASE SUR LES DONNEES A 100%)

CT - SR 433	CT - SR 440	CT - SR 450	CT - SR 451	CT - SR 452	CT - SR 453	CARACTERISTIQUES
1,030	...	1,940	1,640	1,565	1,730	FAMILLES DANS LES MENAGES PRIVES, TOTAL
940	...	1,785	1,495	1,370	1,560	FAMILLES EPOUX-EPOUSE
90	...	155	145	200	165	FAMILLES MONOPARENTALES
						SELON LE NOMBRE D'ENFANTS A LA MAISON:
395	...	795	585	535	495	0
265	...	430	405	415	460	1
265	...	440	445	400	525	2
105	...	260	200	215	245	3-4
5	...	15	10	10	10	5 ET PLUS
1,185	...	2,215	1,975	1,940	2,340	ENFANTS A LA MAISON, TOTAL
265	...	450	530	390	545	MOINS DE 6 ANS
370	...	735	660	680	810	6-14 ANS
140	...	335	255	335	345	15-17 ANS
295	...	530	410	455	565	18-24 ANS
85	...	165	120	85	80	25 ANS ET PLUS
3.0	...	3.1	3.1	3.1	3.3	NOMBRE MOYEN DE PERSONNES PAR FAMILLE
1.1	...	1.1	1.2	1.2	1.4	NOMBRE MOYEN D'ENFANTS PAR FAMILLE (5)
3,140	...	5,940	5,110	4,880	5,630	PERSONNES FAISANT PARTIE D'UNE FAMILLE
380	...	1,015	650	775	400	DANS LES MENAGES PRIVES
						PERSONNES HORS FAMILLE DANS LES MENAGES PRIVES

TABLE 1. SELECTED POPULATION, DWELLING, HOUSEHOLD AND CENSUS FAMILY CHARACTERISTICS, FOR CENSUS TRACTS, 1981

(BASED ON 100% DATA)

CHARACTERISTICS	CT - SR	CT - SR	CT - SR	CT - SR	CT - SR	CT - SR
	460	461	462.01	462.02	470.01	470.02
POPULATION, 1976 (2)	6,474	3,581	5,864 A	4,498 A	4,276 A	3,200 A
POPULATION, 1981	6,013	3,151	5,491	4,958	5,477	4,899
LAND AREA IN SQUARE KILOMETRES, 1981	3.39	1.86	2.41	2.90	3.68	6.11
POPULATION DENSITY PER SQUARE KILOMETRE, 1981	1 773.7	1 694.1	2 278.4	1 709.7	1 488.3	818.2
SEX AND AGE GROUP:						
MALE, TOTAL	2,970	1,605	2,705	2,470	2,630	2,485
0-4 YEARS	190	105	195	200	230	315
5-9 YEARS	215	105	230	255	235	290
10-14 YEARS	285	140	285	295	265	250
15-19 YEARS	350	175	320	275	235	130
20-24 YEARS	230	115	190	130	140	75
25-34 YEARS	300	215	325	320	425	580
35-44 YEARS	480	200	455	505	520	560
45-54 YEARS	480	215	370	300	305	190
55-64 YEARS	310	205	235	145	150	70
65-69 YEARS	80	55	50	20	40	20
70 YEARS AND OVER	65	70	50	25	75	20
FEMALE, TOTAL	3,045	1,545	2,790	2,485	2,850	2,515
0-4 YEARS	185	95	200	190	245	315
5-9 YEARS	225	85	225	270	260	305
10-14 YEARS	280	110	275	275	275	235
15-19 YEARS	345	135	315	265	225	135
20-24 YEARS	220	90	175	130	125	100
25-34 YEARS	385	230	395	400	560	715
35-44 YEARS	510	235	475	500	500	455
45-54 YEARS	450	215	380	260	270	135
55-64 YEARS	300	205	215	110	175	65
65-69 YEARS	55	60	45	25	70	20
70 YEARS AND OVER	85	100	85	65	145	30
MARITAL STATUS:						
SINGLE (NEVER MARRIED), TOTAL	2,660	1,235	2,520	2,340	2,350	2,165
SINGLE (NEVER MARRIED), 15 YEARS OF AGE AND OVER	1,285	610	1,110	850	835	455
MARRIED (3)	3,185	1,780	2,790	2,480	2,850	2,745
WIDOWED	110	105	115	90	205	55
DIVORCED	60	30	70	55	75	30
MOTHER TONGUE:						
ENGLISH	4,010	2,235	4,050	3,515	3,345	2,600
FRENCH	1,385	540	925	930	1,430	1,620
ITALIAN	65	20	70	60	150	135
GREEK	35	5	10	25	55	80
PORTUGUESE	5	5	5	-	10	45
GERMAN	185	125	95	110	125	100
OTHER	340	220	340	315	370	425
OCCUPIED PRIVATE DWELLINGS, TOTAL (4)						
OWNED	1,750	1,015	1,615	1,380	1,760	1,430
RENTED	1,675	965	1,350	1,125	1,450	1,390
	75	45	265	255	310	40
SINGLE DETACHED APARTMENT, 5 OR MORE STOREYS	1,680	1,000	1,325	1,140	1,160	1,420
OTHER MULTIPLE DWELLINGS	-	-	10	-	250	-
SINGLE ATTACHED APARTMENT, LESS THAN 5 STOREYS	70	20	280	235	345	10
DUPLEX	55	-	135	155	340	10
	5	5	140	80	5	-
	5	10	-	-	5	5
PRIVATE HOUSEHOLDS, TOTAL						
BY NUMBER OF PERSONS:	1,745	1,015	1,610	1,380	1,760	1,425
1	95	85	135	85	260	35
2	420	345	375	280	430	295
3	400	190	335	260	290	345
4-5	725	350	685	655	705	700
6-9	115	45	80	100	70	55
10 OR MORE	-	-	-	-	-	-
BY NUMBER OF FAMILIES:						
0	115	105	165	110	300	50
1	1,620	900	1,430	1,265	1,445	1,355
2 OR MORE	15	10	20	10	15	20
POPULATION IN PRIVATE HOUSEHOLDS, TOTAL						
AVERAGE NUMBER OF PERSONS PER PRIVATE HOUSEHOLD	3.4	3.1	3.3	3.6	3.1	3.5

SEE NOTE (S) AND FOOTNOTE (S) AT END OF TABLE.

TABEAU 1. CERTAINES CARACTERISTIQUES DE LA POPULATION, DES LOGEMENTS, DES MENAGES ET DES FAMILLES DE RECENSEMENT, SECTEURS DE RECENSEMENT, 1981

(BASE SUR LES DONNEES A 100%)

CT - SR 480	CT - SR 490	CT - SR 491	CT - SR 500	CT - SR 510	CT - SR 511	CARACTERISTIQUES
3,955	3,160	578	1,333	2,147	5,362	POPULATION, 1976 (2)
3,674	2,583	1,398	1,221	1,679	5,826	POPULATION, 1981
6,03	0,52	9,71	7,41	0,62	2,33	SUPERFICIE EN KILOMETRES CARRES, 1981
609,3	4 967,3	144,0	164,8	2 708,1	2 500,4	DENSITE DE LA POPULATION PAR KILOMETRE CARRE, 1981
1,850	1,190	1,115	665	815	2,855	SEXE ET GROUPE D'AGE:
120	40	25	25	85	175	MASCULIN, TOTAL
155	50	20	30	90	180	0-4 ANS
200	60	10	45	80	210	5-9 ANS
210	85	15	45	120	310	10-14 ANS
105	150	30	40	80	325	15-19 ANS
175	205	90	65	120	510	20-24 ANS
335	145	35	90	100	400	25-34 ANS
265	130	35	80	80	330	35-44 ANS
180	165	290	130	45	260	45-54 ANS
50	65	135	45	10	75	55-64 ANS
50	90	430	70	10	85	65-69 ANS
						70 ANS ET PLUS
1,825	1,390	285	555	870	2,970	FEMININ, TOTAL
115	40	30	30	75	175	0-4 ANS
145	50	10	30	75	175	5-9 ANS
170	65	15	45	105	215	10-14 ANS
190	110	15	60	115	290	15-19 ANS
100	160	50	45	65	310	20-24 ANS
230	190	75	70	145	495	25-34 ANS
340	120	30	90	105	390	35-44 ANS
245	190	20	65	95	360	45-54 ANS
185	185	20	65	55	285	55-64 ANS
55	95	5	25	10	95	65-69 ANS
60	185	20	35	20	185	70 ANS ET PLUS
1,570	1,080	460	520	885	2,555	ETAT MATRIMONIAL:
675	780	345	315	375	1,420	CELIBATAIRES (JAMAIS MARIE(E)S), TOTAL
1,970	1,180	695	620	665	2,920	CELIBATAIRES (JAMAIS MARIE(E)S), 15 ANS
85	230	210	55	55	225	ET PLUS
50	95	30	20	75	135	MARIE(E)S (3)
						VEUFS-VEUVES
						DIVORCE(E)S
2,670	790	765	680	895	1,785	LANGUE MATERNELLE:
580	1,695	545	425	645	3,320	ANGLAIS
25	5	20	20	15	150	FRANCAIS
10	-	10	-	-	40	ITALIEN
-	-	-	5	-	15	GREC
135	15	5	30	30	155	PORTUGAIS
250	80	60	65	90	360	ALLEMAND
						AUTRES
1,100	1,160	195	345	495	2,040	LOGEMENTS PRIVES OCCUPES, TOTAL (4)
1,080	335	75	285	45	1,120	POSSEDES
40	830	120	60	450	925	LOUES
1,090	225	90	305	-	865	INDIVIDUELS NON ATTENANTS
-	70	-	-	5	115	APPARTEMENTS, 5 ETAGES ET PLUS
10	865	100	40	490	1,060	AUTRES LOGEMENTS MULTIPLES
15	205	65	25	90	305	INDIVIDUELS ATTENANTS
-	470	35	10	395	690	APPARTEMENTS, MOINS DE 5 ETAGES
-	185	-	15	-	65	DUPLEX
1,105	1,160	195	345	495	2,045	MENAGES PRIVES, TOTAL
65	415	25	35	55	430	SELON LE NOMBRE DE PERSONNES:
320	365	75	120	110	615	1
185	190	40	60	110	375	2
470	165	50	100	190	550	3
60	25	-	25	35	70	4-5
-	-	-	-	-	-	6-9
						10 ET PLUS
85	505	35	55	70	510	SELON LE NOMBRE DE FAMILLES:
1,010	645	160	295	415	1,515	0
10	5	5	-	-	15	1
						2 ET PLUS
3,660	2,575	530	1,080	1,675	5,630	POPULATION DANS LES MENAGES PRIVES, TOTAL
3,3	2,2	2,7	3,1	3,4	2,8	NOMBRE MOYEN DE PERSONNES PAR MENAGE
						PRIVE

VOIR NOTA ET RENVOI(S) A LA FIN DU TABLEAU.

TABLE 1. SELECTED POPULATION, DWELLING, HOUSEHOLD AND CENSUS FAMILY CHARACTERISTICS, FOR CENSUS TRACTS, 1981

(BASED ON 100% DATA)

CHARACTERISTICS	CT - SR	CT - SR	CT - SR	CT - SR	CT - SR	CT - SR
	460	461	462.01	462.02	470.01	470.02
FAMILIES IN PRIVATE HOUSEHOLDS, TOTAL	1,645	920	1,465	1,285	1,470	1,400
HUSBAND-WIFE FAMILIES	1,555	870	1,350	1,210	1,375	1,345
LONE-PARENT FAMILIES	95	50	115	80	100	50
BY NUMBER OF CHILDREN AT HOME:						
0	400	330	340	255	375	305
1	400	200	350	255	335	345
2	510	250	480	450	520	550
3-4	320	125	290	310	230	185
5 OR MORE	20	10	15	20	15	10
CHILDREN AT HOME, TOTAL	2,550	1,160	2,290	2,230	2,180	2,085
UNDER 6 YEARS	445	245	470	475	565	775
6-14 YEARS	920	380	890	1,005	935	935
15-17 YEARS	405	175	345	340	290	170
18-24 YEARS	680	300	515	385	350	180
25 YEARS AND OVER	100	60	70	30	40	25
AVERAGE NUMBER OF PERSONS PER FAMILY	3.5	3.2	3.5	3.7	3.4	3.5
AVERAGE NUMBER OF CHILDREN PER FAMILY(S)	1.5	1.3	1.6	1.7	1.5	1.5
FAMILY PERSONS IN PRIVATE HOUSEHOLDS	5,750	2,950	5,105	4,725	5,025	4,830
NON-FAMILY PERSONS IN PRIVATE HOUSEHOLDS	245	195	260	220	440	155

SEE NOTE(S) AND FOOTNOTE(S) AT END OF TABLE.

TABEAU 1. CERTAINES CARACTERISTIQUES DE LA POPULATION, DES LOGEMENTS, DES MENAGES ET DES FAMILLES DE RECENSEMENT, SECTEURS DE RECENSEMENT, 1981

(BASE SUR LES DONNEES A 100%)

CT - SR 480	CT - SR 490	CT - SR 491	CT - SR 500	CT - SR 510	CT - SR 511	CARACTERISTIQUES
1,025	655	160	300	425	1,550	FAMILLES DANS LES MENAGES PRIVES, TOTAL
960	545	145	275	300	1,380	FAMILLES EPOUX-EPOUSE
70	110	15	20	120	165	FAMILLES MONOPARENTALES
						SELON LE NOMBRE D'ENFANTS A LA MAISON:
300	270	65	105	60	515	0
215	200	35	70	105	415	1
310	130	40	60	140	405	2
190	50	15	60	105	200	3-4
10	10	-	5	10	15	5 ET PLUS
1,505	665	165	410	790	1,935	ENFANTS A LA MAISON, TOTAL
275	105	65	60	190	415	MOINS DE 6 ANS
605	195	45	145	305	675	6-14 ANS
245	95	10	70	145	300	15-17 ANS
320	185	35	105	130	450	18-24 ANS
50	90	5	30	20	85	25 ANS ET PLUS
3.4	2.8	2.9	3.3	3.6	3.1	NOMBRE MOYEN DE PERSONNES PAR FAMILLE
1.5	1.0	1.0	1.4	1.9	1.3	NOMBRE MOYEN D'ENFANTS PAR FAMILLE (5)
3,490	1,865	470	980	1,515	4,865	PERSONNES FAISANT PARTIE D'UNE FAMILLE
170	715	55	100	155	765	DANS LES MENAGES PRIVES
						PERSONNES MORS FAMILLE DANS LES MENAGES PRIVES

TABLE 1. SELECTED POPULATION, DWELLING, HOUSEHOLD AND CENSUS FAMILY CHARACTERISTICS, FOR CENSUS TRACTS, 1981

(BASED ON 100% DATA)

CHARACTERISTICS	CT - SR	CT - SR	CT - SR	CT - SR	CT - SR	CT - SR
	512.01	512.02	513	514.01	514.02	515.
POPULATION, 1976 (2)	6,939 A	2,788 A	5,567	5,008 A	3,246 A	4,345
POPULATION, 1981	7,290	3,415	6,982	4,578	3,629	4,991
LAND AREA IN SQUARE KILOMETRES, 1981	2.28	1.55	2.46	2.10	1.76	11.29
POPULATION DENSITY PER SQUARE KILOMETRE, 1981	3 197.4	2 203.2	2 838.2	2 180.0	2 061.9	442.1
SEX AND AGE GROUP:						
MALE, TOTAL	3,655	1,715	3,380	2,325	1,850	2,395
0-4 YEARS	245	145	235	225	175	230
5-9 YEARS	300	130	230	205	165	205
10-14 YEARS	300	130	315	205	185	230
15-19 YEARS	420	165	360	260	185	240
20-24 YEARS	395	120	355	175	135	210
25-34 YEARS	645	335	600	390	345	460
35-44 YEARS	500	270	475	360	300	385
45-54 YEARS	455	215	425	275	240	235
55-64 YEARS	260	130	195	165	90	115
65-69 YEARS	70	20	65	30	15	40
70 YEARS AND OVER	60	35	125	25	15	45
FEMALE, TOTAL	3,635	1,700	3,600	2,255	1,780	2,595
0-4 YEARS	280	140	255	195	155	215
5-9 YEARS	230	125	215	170	150	225
10-14 YEARS	290	135	265	200	160	235
15-19 YEARS	410	150	385	235	185	200
20-24 YEARS	350	150	375	150	145	250
25-34 YEARS	670	355	605	435	380	475
35-44 YEARS	535	255	500	350	290	385
45-54 YEARS	460	210	400	280	195	210
55-64 YEARS	250	130	235	160	75	155
65-69 YEARS	70	25	85	30	20	75
70 YEARS AND OVER	95	35	280	45	30	175
MARITAL STATUS:						
SINGLE (NEVER MARRIED), TOTAL	3,210	1,430	3,030	2,055	1,640	2,335
SINGLE (NEVER MARRIED), 15 YEARS OF AGE AND OVER	1,565	625	1,520	850	650	995
MARRIED (3)	3,710	1,865	3,430	2,380	1,880	2,445
WIDOWED	200	65	330	90	70	130
DIVORCED	175	55	195	50	40	85
MOTHER TONGUE:						
ENGLISH	3,690	1,390	3,435	2,700	1,495	1,820
FRENCH	2,670	1,565	2,780	1,425	1,765	2,825
ITALIAN	90	50	65	45	85	75
GREEK	95	25	45	60	20	25
PORTUGUESE	15	10	30	5	20	10
GERMAN	225	95	120	85	70	70
OTHER	500	275	495	260	180	165
OCCUPIED PRIVATE DWELLINGS, TOTAL (4)						
OWNED	2,470	1,120	2,565	1,305	1,045	1,490
RENTED	1,435	905	1,250	1,225	920	970
	1,035	215	1,315	80	130	520
SINGLE DETACHED	1,285	910	1,070	1,225	855	905
APARTMENT, 5 OR MORE STOREYS	225	165	250	-	-	20
OTHER MULTIPLE DWELLINGS	960	40	1,240	75	190	560
SINGLE ATTACHED	200	30	250	50	75	170
APARTMENT, LESS THAN 5 STOREYS	630	-	970	15	95	305
DUPLEX	135	10	15	5	15	85
PRIVATE HOUSEHOLDS, TOTAL						
BY NUMBER OF PERSONS:	2,470	1,120	2,565	1,300	1,040	1,485
1	435	165	650	50	55	170
2	645	295	715	270	235	390
3	495	225	420	305	230	310
4-5	790	375	670	610	470	540
6-9	100	60	105	65	55	80
10 OR MORE	5	-	-	-	-	5
BY NUMBER OF FAMILIES:						
0	505	195	750	75	75	215
1	1,945	910	1,790	1,215	965	1,265
2 OR MORE	20	15	20	15	5	5
POPULATION IN PRIVATE HOUSEHOLDS, TOTAL						
AVERAGE NUMBER OF PERSONS PER PRIVATE HOUSEHOLD	2.9	3.0	2.7	3.5	3.5	3.2

SEE NOTE (S) AND FOOTNOTE (S) AT END OF TABLE.

TABEAU 1. CERTAINES CARACTERISTIQUES DE LA POPULATION, DES LOGEMENTS, DES MENAGES ET DES FAMILLES DE RECENSEMENT, SECTEURS DE RECENSEMENT, 1981

(BASE SUR LES DONNEES A 100%)

CT - SR	CT - SR	CT - SR	CT - SR	CT - SR	CT - SR	CARACTERISTIQUES
520.01	520.02	521.01	521.02	522	523	
4,811	7,339	7,557 A	6,314 A	7,555	3,261	POPULATION, 1976 (2)
6,759	7,104	9,135	5,879	8,146	2,917	POPULATION, 1981
2,77	1,24	4,97	2,64	2,30	0,73	SUPERFICIE EN KILOMETRES CARRES, 1981
2 440,1	5 729,0	1 838,0	2 226,9	3 541,7	3 995,9	DENSITE DE LA POPULATION PAR KILOMETRE CARRE, 1981
						SEXE ET GROUPE D'AGE:
3,340	3,560	4,570	2,915	4,125	1,490	MASCULIN, TOTAL
300	340	535	225	365	130	0-4 ANS
310	335	515	270	445	120	5-9 ANS
285	405	460	335	465	130	10-14 ANS
265	380	380	340	390	180	15-19 ANS
335	245	225	210	240	120	20-24 ANS
720	630	910	370	660	210	25-34 ANS
555	545	850	515	830	220	35-44 ANS
335	415	430	400	485	215	45-54 ANS
145	175	180	175	175	140	55-64 ANS
45	40	55	35	35	10	65-69 ANS
45	50	45	35	40	20	70 ANS ET PLUS
3,415	3,540	4,565	2,965	4,020	1,430	FEMININ, TOTAL
290	315	465	250	335	90	0-4 ANS
310	275	480	265	435	115	5-9 ANS
260	375	430	295	415	130	10-14 ANS
270	335	345	330	365	175	15-19 ANS
330	260	265	170	225	85	20-24 ANS
830	690	1,140	525	805	235	25-34 ANS
535	630	795	530	800	210	35-44 ANS
290	345	335	340	375	235	45-54 ANS
170	190	180	160	145	100	55-64 ANS
45	50	65	40	40	20	65-69 ANS
80	65	70	65	75	30	70 ANS ET PLUS
3,040	3,260	4,160	2,800	3,735	1,315	ETAT MATRIMONIAL:
1,285	1,210	1,285	1,160	1,275	605	CELIBATAIRES (JAMAIS MARIE(E)S), TOTAL
3,345	3,540	4,695	2,900	4,195	1,515	CELIBATAIRES (JAMAIS MARIE(E)S), 15 ANS ET PLUS
160	160	130	115	115	55	MARIE(E)S (3)
205	145	145	60	100	25	VEUFS-VEUVES
						DIVORCE(E)S
3,930	3,945	5,635	3,665	4,645	1,710	LANGUE MATERNELLE:
1,795	1,850	2,075	1,355	2,165	830	ANGLAIS
190	90	170	90	245	60	FRANCAIS
230	220	110	40	120	15	ITALIEN
55	55	55	10	25	15	GREC
95	155	180	105	175	55	PORTUGAIS
865	795	910	610	765	235	ALLEMAND
						AUTRES
2,440	2,125	2,695	1,680	2,400	800	LOGEMENTS PRIVES OCCUPES, TOTAL (4)
1,180	1,505	2,125	1,390	1,955	765	POSSEDES
1,265	620	570	290	445	40	LOUES
580	925	1,480	1,415	1,935	785	INDIVIDUELS NON ATTENANTS
30	15	85	115	360	-	APPARTEMENTS, 5 ETAGES ET PLUS
1,835	1,180	1,130	150	105	15	AUTRES LOGEMENTS MULTIPLES
925	665	1,000	5	65	10	INDIVIDUELS ATTENANTS
910	395	130	145	45	-	APPARTEMENTS, MOINS DE 5 ETAGES
-	115	-	-	-	5	DUPLEX
2,445	2,120	2,690	1,680	2,405	785	MENAGES PRIVES, TOTAL
545	205	200	175	255	20	SELON LE NOMBRE DE PERSONNES:
690	460	585	275	485	155	1
425	435	565	320	425	170	2
695	900	1,210	800	1,080	395	3
85	115	130	110	150	60	4-5
-	-	-	-	-	-	6-9
						10 ET PLUS
670	250	250	190	285	25	SELON LE NOMBRE DE FAMILLES:
1,750	1,840	2,400	1,465	2,090	765	0
20	25	40	20	30	10	1
						2 ET PLUS
6,740	7,085	9,110	5,865	8,125	2,900	POPULATION DANS LES MENAGES PRIVES, TOTAL
2,8	3,3	3,4	3,5	3,4	3,6	NOMBRE MOYEN DE PERSONNES PAR MENAGE PRIVE

VOIR NOTA ET RENVOI(S) A LA FIN DU TABLEAU.

TABLE 1. SELECTED POPULATION, DWELLING, HOUSEHOLD AND CENSUS FAMILY CHARACTERISTICS, FOR CENSUS TRACTS, 1981

(BASED ON 100% DATA)

CHARACTERISTICS	CT - SR	CT - SR	CT - SR	CT - SR	CT - SR	CT - SR
	512.01	512.02	513	514.01	514.02	515
FAMILIES IN PRIVATE HOUSEHOLDS, TOTAL	1,975	945	1,835	1,240	875	1,280
HUSBAND-WIFE FAMILIES	1,755	885	1,620	1,160	925	1,180
LONE-PARENT FAMILIES	225	60	215	85	60	105
BY NUMBER OF CHILDREN AT HOME:						
0	560	270	565	265	220	350
1	495	245	485	320	240	305
2	605	300	465	425	335	400
3-4	310	125	300	220	180	205
5 OR MORE	15	10	20	15	15	20
CHILDREN AT HOME, TOTAL	2,775	1,295	2,475	1,950	1,540	1,850
UNDER 6 YEARS	625	340	580	490	390	505
6-14 YEARS	1,010	465	905	695	590	760
15-17 YEARS	445	190	410	290	220	250
18-24 YEARS	625	270	515	420	300	285
25 YEARS AND OVER	75	30	60	50	45	45
AVERAGE NUMBER OF PERSONS PER FAMILY	3.3	3.3	3.2	3.5	3.5	3.4
AVERAGE NUMBER OF CHILDREN PER FAMILY (5)	1.4	1.4	1.3	1.6	1.6	1.4
FAMILY PERSONS IN PRIVATE HOUSEHOLDS	6,510	3,125	5,930	4,350	3,440	4,305
NON-FAMILY PERSONS IN PRIVATE HOUSEHOLDS	765	280	1,000	210	175	395

SEE NOTE (S) AND FOOTNOTE (S) AT END OF TABLE.

TABEAU 1. CERTAINES CARACTERISTIQUES DE LA POPULATION, DES LOGEMENTS, DES MENAGES ET DES FAMILLES DE RECENSEMENT, SECTEURS DE RECENSEMENT, 1981

(BASE SUR LES DONNEES A 100%)

CT - SR	CT - SR	CT - SR	CT - SR	CT - SR	CT - SR	CARACTERISTIQUES
520.01	520.02	521.01	521.02	522	523	
1,785	1,900	2,485	1,510	2,150	780	FAMILLES DANS LES MENAGES PRIVES, TOTAL
1,555	1,690	2,270	1,410	2,025	745	FAMILLES EPOUX-EPOUSE
240	210	215	95	125	40	FAMILLES MONOPARENTALES
						SELON LE NOMBRE D'ENFANTS A LA MAISON:
505	395	540	255	455	170	0
480	480	590	340	460	180	1
570	645	920	565	800	270	2
230	355	415	325	410	160	3-4
10	20	15	25	20	5	5 ET PLUS
2,400	3,005	3,855	2,620	3,490	1,270	ENFANTS A LA MAISON, TOTAL
705	780	1,195	580	880	265	MOINS DE 6 ANS
1,030	1,245	1,665	1,050	1,560	435	6-14 ANS
290	440	450	420	480	210	15-17 ANS
325	475	475	525	515	320	18-24 ANS
55	60	65	50	55	40	25 ANS ET PLUS
3.2	3.5	3.5	3.7	3.6	3.6	NOMBRE MOYEN DE PERSONNES PAR FAMILLE
1.3	1.6	1.6	1.7	1.6	1.6	NOMBRE MOYEN D'ENFANTS PAR FAMILLE (5)
5,755	6,595	8,615	5,545	7,655	2,795	PERSONNES FAISANT PARTIE D'UNE FAMILLE
980	485	500	320	465	110	DANS LES MENAGES PRIVES
						PERSONNES HORS FAMILLE DANS LES MENAGES PRIVES

VOIR NOTA ET RENVOI(S) A LA FIN DU TABLEAU.

TABLE 1. SELECTED POPULATION, DWELLING, HOUSEHOLD AND CENSUS FAMILY CHARACTERISTICS, FOR CENSUS TRACTS, 1981

(BASED ON 100% DATA)

CHARACTERISTICS	CT - SR	CT - SR	CT - SR	CT - SR	CT - SR	CT - SR
	530	540	550	560	570	580
POPULATION, 1976 (2)	7,106	2,869	4,101	2,826	4,372	6,671
POPULATION, 1981	6,282	2,573	6,558	1,985	3,778	5,932
LAND AREA IN SQUARE KILOMETRES, 1981	2.23	1.24	22.69	1.40	12.38	3.29
POPULATION DENSITY PER SQUARE KILOMETRE, 1981	2 821.5	2 075.0	289.0	1 417.9	305.2	1 803.0
SEX AND AGE GROUP:						
MALE, TOTAL						
0-4 YEARS	3,240	1,275	3,320	980	1,890	2,960
5-9 YEARS	255	85	360	-	95	260
10-14 YEARS	225	65	260	-	85	195
15-19 YEARS	230	70	260	-	115	205
20-24 YEARS	350	135	250	-	205	305
25-34 YEARS	310	215	220	15	240	345
35-44 YEARS	470	255	820	200	305	530
45-54 YEARS	400	125	535	225	210	365
55-64 YEARS	435	140	275	205	250	340
65-69 YEARS	385	100	190	165	265	245
70 YEARS AND OVER	90	30	65	75	50	80
	90	40	80	100	70	95
FEMALE, TOTAL						
0-4 YEARS	3,055	1,295	3,240	1,005	1,885	2,975
5-9 YEARS	200	90	355	5	110	210
10-14 YEARS	175	60	270	-	110	175
15-19 YEARS	185	65	240	-	115	215
20-24 YEARS	310	125	195	-	185	295
25-34 YEARS	260	170	255	10	200	345
35-44 YEARS	505	230	885	90	270	535
45-54 YEARS	390	130	460	175	215	370
55-64 YEARS	460	155	220	165	240	355
65-69 YEARS	365	130	195	185	270	245
70 YEARS AND OVER	80	40	70	100	70	100
	120	100	100	275	110	130
MARITAL STATUS:						
SINGLE (NEVER MARRIED), TOTAL						
SINGLE (NEVER MARRIED), 15 YEARS OF AGE AND OVER	2,645	1,130	2,680	1,480	1,580	2,645
MARRIED (3)	1,370	695	935	1,480	955	1,385
WIDOWED	3,375	1,215	3,635	360	1,870	2,920
DIVORCED	185	140	165	125	220	235
	90	85	80	20	105	140
MOTHER TONGUE:						
ENGLISH	2,880	345	1,015	10	435	180
FRENCH	2,820	2,180	5,195	1,910	3,270	5,685
ITALIAN	110	5	100	30	50	15
GREEK	55	-	15	-	-	-
PORTUGUESE	15	-	5	5	-	10
GERMAN	190	10	60	-	5	5
OTHER	420	30	160	35	15	35
OCCUPIED PRIVATE DWELLINGS, TOTAL (4)						
OWNED	1,985	1,010	2,085	-	1,305	1,820
RENTED	1,625	350	1,755	-	620	785
	370	660	340	-	690	1,035
SINGLE DETACHED						
APARTMENT, 5 OR MORE STOREYS	1,500	290	1,435	-	485	590
OTHER MULTIPLE DWELLINGS	65	20	-	-	25	25
SINGLE ATTACHED	425	660	585	-	825	1,200
APARTMENT, LESS THAN 5 STOREYS	175	65	315	-	160	180
DUPLEX	65	450	100	-	345	720
	185	145	170	-	315	300
PRIVATE HOUSEHOLDS, TOTAL						
BY NUMBER OF PERSONS:						
1	205	300	175	-	245	160
2	550	300	640	-	390	550
3	445	185	500	-	290	435
4-5	685	185	695	-	310	580
6-9	105	35	85	-	70	90
10 OR MORE	5	-	-	-	5	-
BY NUMBER OF FAMILIES:						
0	250	340	220	-	300	245
1	1,725	675	1,865	-	990	1,560
2 OR MORE	25	5	10	-	15	20
POPULATION IN PRIVATE HOUSEHOLDS, TOTAL						
AVERAGE NUMBER OF PERSONS PER PRIVATE HOUSEHOLD	3.1	2.5	3.1	-	2.8	3.1

SEE NOTE (S) AND FOOTNOTE (S) AT END OF TABLE.

TABEAU 1. CERTAINES CARACTERISTIQUES DE LA POPULATION, DES LOGEMENTS, DES MENAGES ET DES FAMILLES DE RECENSEMENT, SECTEURS DE RECENSEMENT, 1981

(BASE SUR LES DONNEES A 100%)

CT - SR	CT - SR	CT - SR	CT - SR	CT - SR	CT - SR	CARACTERISTIQUES
581	582.01	582.02	583	584	585	
6,727	2,522 A	6,355 A	4,501	7,672	1,170	POPULATION, 1976 (2)
7,445	2,404	7,065	3,987	7,082	2,355	POPULATION, 1981
1,97	1,17	1,29	0,78	3,37	5,13	SUPERFICIE EN KILOMETRES CARRES, 1981
3 779,2	2 054,7	5 476,7	5 111,5	2 101,5	459,1	DENSITE DE LA POPULATION PAR KILOMETRE CARRE, 1981
						SEXE ET GROUPE D'AGE:
						MASCULIN, TOTAL
3,715	1,130	3,530	1,935	3,475	1,270	0-4 ANS
275	65	255	90	210	80	5-9 ANS
270	65	250	80	185	100	10-14 ANS
375	80	360	160	260	115	15-19 ANS
460	85	430	265	405	115	20-24 ANS
365	120	385	240	425	170	25-34 ANS
530	200	510	285	545	270	35-44 ANS
575	115	510	245	410	145	45-54 ANS
430	130	455	295	465	125	55-64 ANS
210	120	260	175	360	80	65-69 ANS
65	60	45	45	115	35	70 ANS ET PLUS
55	95	70	60	95	35	
						FEMININ, TOTAL
3,730	1,275	3,530	2,055	3,610	1,080	0-4 ANS
235	70	210	90	205	65	5-9 ANS
305	65	230	100	190	75	10-14 ANS
330	65	310	155	250	55	15-19 ANS
425	80	465	235	355	95	20-24 ANS
310	120	400	225	420	170	25-34 ANS
675	225	515	255	520	225	35-44 ANS
555	140	580	285	425	145	45-54 ANS
425	130	430	315	485	105	55-64 ANS
245	145	240	195	385	95	65-69 ANS
90	70	65	55	115	25	70 ANS ET PLUS
130	170	85	135	250	30	
						ETAT MATRIMONIAL:
						CELIBATAIRES (JAMAIS MARIE(E)S), TOTAL
3,600	905	3,350	1,840	3,030	1,090	CELIBATAIRES (JAMAIS MARIE(E)S), 15 ANS ET PLUS
1,810	495	1,735	1,160	1,735	600	MARIE(E)S (3)
3,480	1,195	3,355	1,930	3,445	1,135	VEUFS-VEUVES
220	235	185	155	430	60	DIVORCE(E)S
150	70	170	65	175	70	
						LANGUE MATERNELLE:
						ANGLAIS
255	245	460	170	480	115	FRANCAIS
6,995	2,095	6,505	3,740	6,435	2,190	ITALIEN
80	15	40	40	85	15	GREC
-	5	-	5	-	-	PORTUGAIS
35	5	10	5	-	10	ALLEMAND
5	5	10	5	5	-	AUTRES
75	35	45	30	75	20	
						LOGEMENTS PRIVES OCCUPES, TOTAL (4)
2,175	885	2,150	1,190	2,335	845	POSSEDES
1,440	185	940	745	1,095	200	LOUES
735	700	1,215	440	1,235	650	
						INDIVIDUELS NON ATTENANTS
515	115	735	395	500	190	APPARTEMENTS, 5 ETAGES ET PLUS
135	5	45	5	115	5	AUTRES LOGEMENTS MULTIPLES
1,525	770	1,370	785	1,710	655	INDIVIDUELS ATTENANTS
915	65	625	330	480	15	APPARTEMENTS, MOINS DE 5 ETAGES
390	660	680	240	660	610	DUPLEX
215	40	70	215	570	30	
						MENAGES PRIVES, TOTAL
2,175	885	2,155	1,190	2,335	845	SELON LE NOMBRE DE PERSONNES:
						1
255	210	250	130	370	235	2
465	310	510	315	670	285	3
460	170	470	265	495	125	4-5
840	170	795	405	675	165	6-9
145	20	130	75	120	40	10 ET PLUS
5	-	-	5	-	-	
						SELON LE NOMBRE DE FAMILLES:
						0
300	245	300	165	445	275	1
1,860	630	1,830	1,005	1,860	575	2 ET PLUS
15	5	25	15	30	5	
						POPULATION DANS LES MENAGES PRIVES, TOTAL
7,190	2,205	6,955	3,805	6,895	2,125	NOMBRE MOYEN DE PERSONNES PAR MENAGE PRIVE
3.3	2.5	3.2	3.2	3.0	2.5	

VOIR NOTA ET RENVOI (5) A LA FIN DU TABLEAU.

TABLE 1. SELECTED POPULATION, DWELLING, HOUSEHOLD AND CENSUS FAMILY CHARACTERISTICS, FOR CENSUS TRACTS, 1981

(BASED ON 100% DATA)

CHARACTERISTICS	CT - SR	CT - SR	CT - SR	CT - SR	CT - SR	CT - SR
	530	540	550	560	570	580
FAMILIES IN PRIVATE HOUSEHOLDS, TOTAL	1,775	675	1,885	-	1,020	1,595
HUSBAND-WIFE FAMILIES	1,620	565	1,760	-	870	1,350
LONE-PARENT FAMILIES	145	105	120	-	150	245
BY NUMBER OF CHILDREN AT HOME:						
0	535	230	600	-	325	430
1	440	210	505	-	310	490
2	530	140	540	-	240	435
3-4	235	85	220	-	125	220
5 OR MORE	30	5	20	-	15	20
CHILDREN AT HOME, TOTAL	2,430	810	2,395	-	1,300	2,170
UNDER 6 YEARS	530	210	820	-	240	530
6-14 YEARS	725	220	880	-	360	700
15-17 YEARS	365	110	260	-	215	325
18-24 YEARS	670	200	360	-	385	505
25 YEARS AND OVER	130	70	75	-	100	105
AVERAGE NUMBER OF PERSONS PER FAMILY	3.3	3.0	3.2	-	3.1	3.2
AVERAGE NUMBER OF CHILDREN PER FAMILY (5)	1.4	1.2	1.3	-	1.3	1.4
FAMILY PERSONS IN PRIVATE HOUSEHOLDS	5,825	2,045	6,045	-	3,195	5,115
NON-FAMILY PERSONS IN PRIVATE HOUSEHOLDS	440	465	445	-	500	555

TABEAU 1. CERTAINES CARACTERISTIQUES DE LA POPULATION, DES LOGEMENTS, DES MENAGES ET DES FAMILLES DE RECENSEMENT, SECTEURS DE RECENSEMENT, 1981

(BASE SUR LES DONNEES A 100%)

CT - SR	CT - SR	CT - SR	CT - SR	CT - SR	CT - SR	CARACTERISTIQUES
581	582.01	582.02	583	584	585	
1,885	645	1,875	1,035	1,815	580	FAMILLES DANS LES MENAGES PRIVES, TOTAL
1,650	545	1,570	920	1,820	515	FAMILLES EPOUX-EPOUSE
240	100	305	120	300	65	FAMILLES MONOPARENTALES
						SELON LE NOMBRE D'ENFANTS A LA MAISON:
400	255	400	270	540	245	0
480	180	520	305	575	135	1
630	150	590	290	505	130	2
335	55	330	160	275	70	3-4
45	-	30	20	15	5	5 ET PLUS
3,050	670	2,925	1,490	2,580	645	ENFANTS A LA MAISON, TOTAL
605	170	535	215	460	155	MOINS DE 6 ANS
1,140	240	1,040	435	820	240	6-14 ANS
505	70	530	265	395	100	15-17 ANS
660	155	690	490	740	135	18-24 ANS
145	35	135	90	170	20	25 ANS ET PLUS
3.5	2.9	3.4	3.3	3.2	3.0	NOMBRE MOYEN DE PERSONNES PAR FAMILLE
1.6	1.0	1.6	1.4	1.3	1.1	NOMBRE MOYEN D'ENFANTS PAR FAMILLE (5)
6,585	1,860	6,365	3,445	6,115	1,740	PERSONNES FAISANT PARTIE D'UNE FAMILLE
600	345	595	355	775	385	DANS LES MENAGES PRIVES
						PERSONNES HORS FAMILLE DANS LES MENAGES PRIVES

VOIR NOTA ET RENVOI (S) A LA FIN DU TABLEAU.

TABLE 1. SELECTED POPULATION, DWELLING, HOUSEHOLD AND CENSUS FAMILY CHARACTERISTICS, FOR CENSUS TRACTS, 1981

(BASED ON 100% DATA)

CHARACTERISTICS	CT - SR	CT - SR	CT - SR	CT - SR	CT - SR	CT - SR
	590.01	590.02	591.01	591.02	592	593
POPULATION, 1976 (2)	4,632	4,267	3,632	5,273	7,967	4,878
POPULATION, 1981	4,360	3,773	3,281	4,815	7,942	5,668
LAND AREA IN SQUARE KILOMETRES, 1981	1.50	0.31	0.52	0.67	0.98	1.53
POPULATION DENSITY PER SQUARE KILOMETRE, 1981	2 906.7	12 171.0	6 309.6	7 186.6	8 104.1	3 704.6
SEX AND AGE GROUP:						
MALE, TOTAL	2,145	1,805	1,595	2,255	3,750	2,655
0-4 YEARS	175	150	85	110	235	160
5-9 YEARS	175	110	75	135	185	155
10-14 YEARS	205	165	125	150	280	160
15-19 YEARS	215	210	175	245	415	230
20-24 YEARS	250	235	195	265	415	280
25-34 YEARS	425	310	220	320	645	545
35-44 YEARS	310	255	210	295	510	425
45-54 YEARS	225	185	255	345	540	335
55-64 YEARS	110	115	185	240	320	240
65-69 YEARS	30	25	35	50	85	65
70 YEARS AND OVER	30	40	45	100	120	65
FEMALE, TOTAL	2,215	1,970	1,685	2,560	4,195	3,015
0-4 YEARS	170	130	90	120	230	120
5-9 YEARS	155	150	75	100	210	155
10-14 YEARS	215	140	115	160	260	170
15-19 YEARS	235	210	190	255	390	250
20-24 YEARS	265	210	190	255	450	345
25-34 YEARS	435	355	235	355	645	615
35-44 YEARS	350	295	240	330	605	490
45-54 YEARS	230	180	275	405	585	380
55-64 YEARS	110	150	185	230	400	275
65-69 YEARS	25	50	45	80	140	100
70 YEARS AND OVER	40	95	55	255	275	100
MARITAL STATUS:						
SINGLE (NEVER MARRIED), TOTAL	1,975	1,690	1,400	2,000	3,235	2,270
SINGLE (NEVER MARRIED), 15 YEARS OF AGE AND OVER	885	840	840	1,215	1,845	1,350
MARRIED (3)	2,175	1,805	1,720	2,385	4,030	3,000
WIDOWED	100	170	110	330	435	210
DIVORCED	115	110	55	100	235	190
MOTHER TONGUE:						
ENGLISH	175	100	335	680	905	425
FRENCH	4,025	3,500	2,725	3,750	6,400	4,560
ITALIAN	65	45	80	140	230	210
GREEK	10	20	15	30	60	20
PORTUGUESE	10	40	10	50	90	70
GERMAN	5	5	15	10	20	10
OTHER	65	55	105	150	245	375
OCCUPIED PRIVATE DWELLINGS, TOTAL (4)	1,420	1,320	1,050	1,600	2,835	2,260
OWNED	445	330	590	775	1,045	555
RENTED	970	995	460	825	1,890	1,700
SINGLE DETACHED	110	140	285	485	210	15
APARTMENT, 5 OR MORE STOREYS	15	15	10	15	310	335
OTHER MULTIPLE DWELLINGS	1,295	1,165	755	1,095	2,420	1,910
SINGLE ATTACHED	215	120	175	165	550	415
APARTMENT, LESS THAN 5 STOREYS	655	795	270	630	1,165	1,140
DUPLEX	430	250	305	300	700	350
PRIVATE HOUSEHOLDS, TOTAL	1,420	1,325	1,050	1,600	2,835	2,255
BY NUMBER OF PERSONS:						
1	160	235	100	290	630	520
2	380	385	300	445	865	830
3	360	280	255	315	585	415
4-5	450	365	345	495	780	435
6-9	70	50	50	60	70	55
10 OR MORE	-	-	-	-	-	-
BY NUMBER OF FAMILIES:						
0	200	285	130	325	750	640
1	1,205	1,030	905	1,255	2,155	1,605
2 OR MORE	5	5	15	15	25	10
POPULATION IN PRIVATE HOUSEHOLDS, TOTAL	4,350	3,755	3,270	4,595	7,920	5,640
AVERAGE NUMBER OF PERSONS PER PRIVATE HOUSEHOLD	3.1	2.8	3.1	2.9	2.7	2.5

SEE NOTE (S) AND FOOTNOTE (S) AT END OF TABLE.

TABEAU 1. CERTAINES CARACTERISTIQUES DE LA POPULATION, DES LOGEMENTS, DES MENAGES ET DES FAMILLES DE RECENSEMENT, SECTEURS DE RECENSEMENT, 1981

(BASE SUR LES DONNEES A 100%)

CT - SR	CT - SR	CT - SR	CT - SR	CT - SR	CT - SR	CARACTERISTIQUES
594	600.01	600.02	600.03	601.01	601.02	
5,947	2,788 A	4,436 A	5,670 A	4,091 A	3,030 A	POPULATION, 1976 (2)
7,507	4,225	4,034	5,108	3,725	3,158	POPULATION, 1981
8,13	0,70	0,44	0,70	0,31	0,41	SUPERFICIE EN KILOMETRES CARRES, 1981
923,4	6 035,7	9 168,2	7 297,1	12 019,4	7 702,4	DENSITE DE LA POPULATION PAR KILOMETRE CARRE, 1981
						SEXE ET GROUPE D'AGE:
						MASCULIN, TOTAL
3,610	2,010	1,865	2,465	1,775	1,390	0-4 ANS
240	130	120	180	90	85	5-9 ANS
290	130	115	155	90	55	10-14 ANS
310	140	130	195	115	75	15-19 ANS
375	165	135	235	165	85	20-24 ANS
350	210	195	280	180	130	25-34 ANS
740	445	335	440	270	265	35-44 ANS
525	270	260	315	200	175	45-54 ANS
420	255	260	340	285	185	55-64 ANS
225	175	185	205	225	190	65-69 ANS
75	40	65	55	70	65	70 ANS ET PLUS
70	50	65	75	85	75	
						FEMININ, TOTAL
3,895	2,215	2,175	2,640	1,955	1,765	0-4 ANS
260	155	120	145	90	90	5-9 ANS
245	125	115	150	80	50	10-14 ANS
295	125	115	175	105	75	15-19 ANS
370	175	180	240	160	95	20-24 ANS
430	290	270	305	200	185	25-34 ANS
770	465	410	505	290	330	35-44 ANS
590	335	285	375	265	265	45-54 ANS
440	255	240	335	305	235	55-64 ANS
285	175	225	230	220	245	65-69 ANS
90	40	90	70	100	75	70 ANS ET PLUS
115	75	125	120	140	115	
						ETAT MATRIMONIAL:
3,295	1,695	1,680	2,185	1,450	1,170	CELIBATAIRES (JAMAIS MARIE(E)S), TOTAL
1,655	890	970	1,200	880	735	CELIBATAIRES (JAMAIS MARIE(E)S), 15 ANS ET PLUS
3,700	2,305	2,020	2,580	2,000	1,695	MARIE(E)S (3)
285	125	205	200	205	160	VEUFS-VEUVES
255	95	135	140	65	130	DIVORCE(E)S
						LANGUE MATERNELLE:
510	410	465	440	415	325	ANGLAIS
5,640	2,030	2,215	2,545	1,695	1,965	FRANCAIS
950	1,505	1,090	1,750	1,220	550	ITALIEN
15	55	45	70	50	10	GREC
40	20	25	15	10	10	PORTUGAIS
5	10	15	-	10	20	ALLEMAND
340	190	190	280	325	270	AUTRES
						LOGEMENTS PRIVES OCCUPES, TOTAL (4)
2,715	1,470	1,585	1,775	1,285	1,380	POSSEDES
720	425	340	435	495	230	LOUES
1,995	1,045	1,255	1,345	790	1,150	INDIVIDUELS NON ATTENANTS
125	15	15	15	10	5	APPARTEMENTS, 5 ETAGES ET PLUS
235	10	45	55	10	155	AUTRES LOGEMENTS MULTIPLES
2,355	1,445	1,535	1,710	1,270	1,220	INDIVIDUELS ATTENANTS
380	285	230	340	265	155	APPARTEMENTS, MOINS DE 5 ETAGES
1,530	770	925	910	475	905	DUPLEX
445	385	385	460	525	155	
						MENAGES PRIVES, TOTAL
2,715	1,470	1,585	1,775	1,285	1,385	SELON LE NOMBRE DE PERSONNES:
560	205	435	330	205	385	1
810	510	520	550	390	555	2
535	315	285	345	295	235	3
680	370	295	435	320	175	4-5
125	65	60	115	70	30	6-9
-	5	-	-	-	-	10 ET PLUS
						SELON LE NOMBRE DE FAMILLES:
675	265	520	415	260	480	0
2,010	1,170	1,040	1,305	990	890	1
30	35	30	55	40	15	2 ET PLUS
						POPULATION DANS LES MENAGES PRIVES, TOTAL
7,490	4,215	4,020	5,090	3,720	3,150	NOMBRE MOYEN DE PERSONNES PAR MENAGE PRIVE
2,8	2,9	2,5	2,9	2,9	2,3	

VOIR NOTA ET RENVOI(S) A LA FIN DU TABLEAU.

TABLE 1. SELECTED POPULATION, DWELLING, HOUSEHOLD AND CENSUS FAMILY CHARACTERISTICS, FOR CENSUS TRACTS, 1981

(BASED ON 100% DATA)

CHARACTERISTICS	CT - SR	CT - SR	CT - SR	CT - SR	CT - SR	CT - SR
	590.01	590.02	591.01	591.02	592	593
FAMILIES IN PRIVATE HOUSEHOLDS, TOTAL	1,220	1,040	935	1,285	2,210	1,630
HUSBAND-WIFE FAMILIES	1,020	845	825	1,130	1,915	1,400
LONE-PARENT FAMILIES	200	195	110	155	305	230
BY NUMBER OF CHILDREN AT HOME:						
0	305	280	255	380	695	675
1	365	325	295	355	670	465
2	385	295	250	365	590	340
3-4	165	125	120	175	240	140
5 OR MORE	15	10	5	10	15	10
CHILDREN AT HOME, TOTAL	1,725	1,400	1,240	1,685	2,685	1,665
UNDER 6 YEARS	405	320	200	285	510	325
6-14 YEARS	675	510	350	500	855	580
15-17 YEARS	250	230	185	275	435	250
18-24 YEARS	330	285	420	535	740	395
25 YEARS AND OVER	60	60	85	105	145	115
AVERAGE NUMBER OF PERSONS PER FAMILY	3.2	3.2	3.2	3.2	3.1	2.9
AVERAGE NUMBER OF CHILDREN PER FAMILY (5)	1.4	1.3	1.3	1.3	1.2	1.0
FAMILY PERSONS IN PRIVATE HOUSEHOLDS	3,970	3,285	2,995	4,095	6,805	4,690
NON-FAMILY PERSONS IN PRIVATE HOUSEHOLDS	380	465	280	500	1,110	950

SEE NOTE (S) AND FOOTNOTE (S) AT END OF TABLE.

TABEAU 1. CERTAINES CARACTERISTIQUES DE LA POPULATION, DES LOGEMENTS, DES MENAGES ET DES FAMILLES DE RECENSEMENT, SECTEURS DE RECENSEMENT, 1981

(BASE SUR LES DONNEES A 100%)

CT - SR	CT - SR	CT - SR	CT - SR	CT - SR	CT - SR	CARACTERISTIQUES
594	600.01	600.02	600.03	601.01	601.02	
2,070	1,245	1,110	1,420	1,060	920	FAMILLES DANS LES MENAGES PRIVES, TOTAL
1,715	1,110	930	1,200	955	780	FAMILLES EPOUX-EPOUSE
350	140	180	215	105	135	FAMILLES MONOPARENTALES
						SELON LE NOMBRE D'ENFANTS A LA MAISON:
635	440	405	455	360	410	0
585	380	355	415	330	295	1
575	280	220	355	240	160	2
250	135	120	170	125	50	3-4
25	5	10	15	5	5	5 ET PLUS
2,680	1,405	1,215	1,765	1,240	790	ENFANTS A LA MAISON, TOTAL
595	340	285	355	215	195	MOINS DE 6 ANS
1,010	465	410	605	340	230	6-14 ANS
430	180	170	245	185	100	15-17 ANS
520	330	260	440	380	190	18-24 ANS
125	95	90	115	125	85	25 ANS ET PLUS
3.1	3.0	2.9	3.1	3.1	2.7	NOMBRE MOYEN DE PERSONNES PAR FAMILLE
1.3	1.1	1.1	1.2	1.2	0.9	NOMBRE MOYEN D'ENFANTS PAR FAMILLE (5)
6,460	3,750	3,255	4,375	3,260	2,490	PERSONNES FAISANT PARTIE D'UNE FAMILLE
1,030	465	770	715	460	660	DANS LES MENAGES PRIVES
						PERSONNES HORS FAMILLE DANS LES MENAGES PRIVES

VOIR NOTA ET RENVOI(S) A LA FIN DU TABLEAU.

TABLE 1. SELECTED POPULATION, DWELLING, HOUSEHOLD AND CENSUS FAMILY CHARACTERISTICS, FOR CENSUS TRACTS, 1981

(BASED ON 100% DATA)

CHARACTERISTICS	CT - SR	CT - SR	CT - SR	CT - SR	CT - SR	CT - SR
	602.01	602.02	603.01	603.02	603.03	604.01
POPULATION, 1976 (2)	3,395 A	3,125 A	4,265 A	4,708 A	4,270 A	4,448 A
POPULATION, 1981	3,202	2,974	4,140	4,385	4,032	4,146
LAND AREA IN SQUARE KILOMETRES, 1981	0.54	0.62	0.54	0.62	0.34	0.83
POPULATION DENSITY PER SQUARE KILOMETRE, 1981	5 929.6	4 796.8	7 666.7	7 072.6	11 858.8	4 458.1
SEX AND AGE GROUP:						
MALE, TOTAL	1,570	1,385	1,985	2,150	1,915	2,070
0-4 YEARS	95	85	130	155	175	75
5-9 YEARS	75	75	105	130	150	100
10-14 YEARS	120	90	140	160	170	190
15-19 YEARS	170	105	175	205	170	310
20-24 YEARS	160	155	195	210	205	245
25-34 YEARS	225	255	415	390	405	200
35-44 YEARS	175	160	275	290	240	220
45-54 YEARS	240	190	240	290	220	430
55-64 YEARS	175	160	190	210	110	220
65-69 YEARS	55	55	50	55	30	40
70 YEARS AND OVER	65	50	60	60	45	35
FEMALE, TOTAL	1,630	1,590	2,155	2,235	2,120	2,075
0-4 YEARS	65	95	140	135	165	75
5-9 YEARS	80	65	105	105	145	100
10-14 YEARS	105	100	145	150	165	175
15-19 YEARS	145	110	160	210	195	295
20-24 YEARS	170	195	265	260	270	220
25-34 YEARS	260	300	440	410	400	210
35-44 YEARS	225	200	295	320	290	300
45-54 YEARS	245	210	260	320	220	420
55-64 YEARS	170	180	205	180	130	185
65-69 YEARS	65	60	55	55	55	45
70 YEARS AND OVER	95	75	90	85	75	55
MARITAL STATUS:						
SINGLE (NEVER MARRIED), TOTAL	1,345	1,175	1,635	1,775	1,820	1,925
SINGLE (NEVER MARRIED), 15 YEARS OF AGE AND OVER	795	665	870	940	850	1,205
MARRIED (3)	1,665	1,595	2,210	2,375	1,935	2,055
WIDOWED	135	125	160	150	170	120
DIVORCED	60	70	135	85	110	45
MOTHER TONGUE:						
ENGLISH	425	310	375	380	315	235
FRENCH	1,250	1,470	2,115	1,730	2,310	2,915
ITALIAN	1,215	890	1,360	1,965	1,035	875
GREEK	40	60	50	70	20	-
PORTUGUESE	5	10	5	-	5	15
GERMAN	5	25	15	10	20	25
OTHER	260	210	230	225	335	85
OCCUPIED PRIVATE DWELLINGS, TOTAL (4)	1,035	1,130	1,465	1,415	1,305	1,150
OWNED	405	285	400	560	305	910
RENTED	630	845	1,065	855	1,000	240
SINGLE DETACHED	5	10	5	30	5	770
APARTMENT, 5 OR MORE STOREYS	-	10	5	-	15	-
OTHER MULTIPLE DWELLINGS	1,025	1,110	1,460	1,385	1,285	380
SINGLE ATTACHED	260	190	190	300	175	95
APARTMENT, LESS THAN 5 STOREYS	305	630	860	395	800	125
DUPLEX	455	285	405	690	315	155
PRIVATE HOUSEHOLDS, TOTAL	1,035	1,130	1,465	1,415	1,300	1,150
BY NUMBER OF PERSONS:						
1	120	230	250	155	180	65
2	305	390	485	395	390	220
3	235	225	305	330	275	250
4-5	310	240	350	455	365	500
6-9	60	35	70	80	95	115
10 OR MORE	-	-	-	-	-	-
BY NUMBER OF FAMILIES:						
0	155	275	310	205	230	80
1	855	835	1,105	1,165	1,055	1,035
2 OR MORE	25	20	50	45	25	35
POPULATION IN PRIVATE HOUSEHOLDS, TOTAL	3,195	2,970	4,095	4,375	4,025	4,135
AVERAGE NUMBER OF PERSONS PER PRIVATE HOUSEHOLD	3.1	2.6	2.8	3.1	3.1	3.6

SEE NOTE (5) AND FOOTNOTE (5) AT END OF TABLE.

TABEAU 1. CERTAINES CARACTERISTIQUES DE LA POPULATION, DES LOGEMENTS, DES MENAGES ET DES FAMILLES DE RECENSEMENT, SECTEURS DE RECENSEMENT, 1981

(BASE SUR LES DONNEES A 100%)

CT - SR	CT - SR	CT - SR	CT - SR	CT - SR	CT - SR	CARACTERISTIQUES
604.02	604.03	604.04	604.05	605.01	605.02	
3,597 A	3,706 A	2,564 A	4,611 A	3,542 A	2,776 A	POPULATION, 1976 (2)
4,761	3,466	3,103	4,334	3,842	2,523	POPULATION, 1981
0,36	0,54	0,80	0,65	1,29	0,73	SUPERFICIE EN KILOMETRES CARRES, 1981
13 225,0	6 418,5	3 878,8	6 667,7	2 978,3	3 456,2	DENSITE DE LA POPULATION PAR KILOMETRE CARRE, 1981
2,310	1,690	1,510	2,085	1,790	1,205	SEXE ET GROUPE D'AGE:
240	130	140	210	135	40	MASCULIN, TOTAL
140	120	120	155	120	55	0-4 ANS
190	135	105	160	145	100	5-9 ANS
190	155	100	170	145	160	10-14 ANS
270	170	170	220	165	140	15-19 ANS
540	295	395	460	320	120	20-24 ANS
310	255	185	280	250	160	25-34 ANS
240	225	165	210	215	230	35-44 ANS
120	120	80	115	145	155	45-54 ANS
30	35	25	50	70	25	55-64 ANS
50	45	30	50	65	20	65-69 ANS
						70 ANS ET PLUS
2,455	1,770	1,590	2,250	2,055	1,315	FEMININ, TOTAL
190	100	150	180	145	55	0-4 ANS
170	125	90	145	145	65	5-9 ANS
175	125	95	150	125	120	10-14 ANS
190	165	110	150	175	170	15-19 ANS
355	200	255	315	240	130	20-24 ANS
595	340	370	505	350	135	25-34 ANS
305	260	200	315	265	215	35-44 ANS
220	225	145	210	210	235	45-54 ANS
120	130	105	150	190	125	55-64 ANS
55	55	25	55	90	25	65-69 ANS
80	45	40	65	110	45	70 ANS ET PLUS
1,970	1,450	1,215	1,745	1,595	1,140	ETAT MATRIMONIAL:
870	705	515	735	785	700	CELIBATAIRES (JAMAIS MARIE(E)S), TOTAL
2,530	1,855	1,730	2,370	1,955	1,280	CELIBATAIRES (JAMAIS MARIE(E)S), 15 ANS ET PLUS
135	90	85	120	215	85	MARIE(E)S (3)
130	70	75	100	75	25	VEUFS-VEUVES
						DIVORCE(E)S
305	270	285	345	295	195	LANGUE MATERNELLE:
2,540	1,830	1,850	2,540	2,190	1,560	ANGLAIS
1,705	1,230	1,055	1,265	1,175	625	FRANCAIS
15	-	20	20	10	-	ITALIEN
30	20	20	40	15	5	GREC
5	5	-	15	5	15	PORTUGAIS
165	115	95	115	150	120	ALLEMAND
						AUTRES
1,585	1,155	1,055	1,480	1,315	715	LOGEMENTS PRIVES OCCUPES, TOTAL (4)
380	365	225	365	380	590	POSSEDES
1,205	785	825	1,110	935	125	LOUES
10	5	-	5	55	545	INDIVIDUELS NON ATTENANTS
5	-	5	10	205	-	APPARTEMENTS, 5 ETAGES ET PLUS
1,570	1,145	1,050	1,460	1,060	165	AUTRES LOGEMENTS MULTIPLES
280	250	195	305	235	50	INDIVIDUELS ATTENANTS
955	440	685	785	335	60	APPARTEMENTS, MOINS DE 5 ETAGES
340	450	165	370	485	60	DUPLEX
1,590	1,155	1,055	1,475	1,315	715	MENAGES PRIVES, TOTAL
190	150	105	170	280	35	SELON LE NOMBRE DE PERSONNES:
510	360	370	490	340	145	1
380	245	245	360	225	160	2
415	330	290	390	395	330	3
95	60	40	60	70	45	4-5
-	-	-	-	5	-	6-9
						10 ET PLUS
255	195	130	210	320	45	SELON LE NOMBRE DE FAMILLES:
1,295	925	900	1,245	965	650	0
45	30	20	25	30	20	1
						2 ET PLUS
4,750	3,460	3,100	4,325	3,835	2,515	POPULATION DANS LES MENAGES PRIVES, TOTAL
3,0	3,0	2,9	2,9	2,9	3,5	NOMBRE MOYEN DE PERSONNES PAR MENAGE PRIVE

VOIR NOTA ET RENVOI(S) A LA FIN DU TABLEAU.

TABLE 1. SELECTED POPULATION, DWELLING, HOUSEHOLD AND CENSUS FAMILY CHARACTERISTICS, FOR CENSUS TRACTS, 1981

(BASED ON 100% DATA)

CHARACTERISTICS	CT - SR	CT - SR	CT - SR	CT - SR	CT - SR	CT - SR
	602.01	602.02	603.01	603.02	603.03	604.01
FAMILIES IN PRIVATE HOUSEHOLDS, TOTAL	905	870	1,210	1,255	1,105	1,100
HUSBAND-WIFE FAMILIES	800	760	1,040	1,130	890	995
LONE-PARENT FAMILIES	105	110	170	130	215	105
BY NUMBER OF CHILDREN AT HOME:						
0	270	325	430	385	300	220
1	265	275	370	365	345	280
2	250	190	285	345	270	365
3-4	115	75	115	155	165	220
5 OR MORE	15	10	-	5	20	15
CHILDREN AT HOME, TOTAL	1,175	930	1,355	1,555	1,545	1,795
UNDER 6 YEARS	185	205	300	325	395	175
6-14 YEARS	355	295	450	490	555	530
15-17 YEARS	180	90	195	230	210	330
18-24 YEARS	335	240	280	390	315	660
25 YEARS AND OVER	120	100	125	125	75	105
AVERAGE NUMBER OF PERSONS PER FAMILY	3.2	2.9	3.0	3.1	3.2	3.5
AVERAGE NUMBER OF CHILDREN PER FAMILY (5)	1.3	1.1	1.1	1.2	1.4	1.6
FAMILY PERSONS IN PRIVATE HOUSEHOLDS	2,880	2,560	3,600	3,940	3,540	3,885
NON-FAMILY PERSONS IN PRIVATE HOUSEHOLDS	320	410	495	430	480	245

SEE NOTE (S) AND FOOTNOTE (S) AT END OF TABLE.

TABEAU 1. CERTAINES CARACTERISTIQUES DE LA POPULATION, DES LOGEMENTS, DES MENAGES ET DES FAMILLES DE RECENSEMENT, SECTEURS DE RECENSEMENT, 1981

(BASE SUR LES DONNEES A 100%)

CT - SR	CT - SR	CT - SR	CT - SR	CT - SR	CT - SR	CARACTERISTIQUES
604.02	604.03	604.04	604.05	605.01	605.02	
1,380	990	945	1,295	1,025	685	FAMILLES DANS LES MENAGES PRIVES, TOTAL
1,190	875	830	1,125	920	625	FAMILLES EPOUX-EPOUSE
190	115	115	170	110	60	FAMILLES MONOPARENTALES
						SELON LE NOMBRE D'ENFANTS A LA MAISON:
455	325	330	430	310	150	0
415	285	290	410	275	170	1
320	230	220	305	290	240	2
180	145	95	140	150	120	3-4
10	5	10	5	5	5	5 ET PLUS
1,675	1,235	1,075	1,505	1,370	1,060	ENFANTS A LA MAISON, TOTAL
485	275	320	455	335	120	MOINS DE 6 ANS
575	455	370	530	470	315	6-14 ANS
205	175	120	170	195	190	15-17 ANS
330	265	190	285	285	355	18-24 ANS
80	55	70	60	80	80	25 ANS ET PLUS
3.1	3.1	3.0	3.0	3.2	3.5	NOMBRE MOYEN DE PERSONNES PAR FAMILLE
1.2	1.3	1.1	1.2	1.3	1.5	NOMBRE MOYEN D'ENFANTS PAR FAMILLE(5)
4,255	3,100	2,845	3,920	3,320	2,360	PERSONNES FAISANT PARTIE D'UNE FAMILLE
500	360	250	405	510	155	DANS LES MENAGES PRIVES
						PERSONNES HORS FAMILLE DANS LES MENAGES PRIVES

VOIR NOTA ET RENVOI(S) A LA FIN DU TABLEAU.

TABLE 1. SELECTED POPULATION, DWELLING, HOUSEHOLD AND CENSUS FAMILY CHARACTERISTICS, FOR CENSUS TRACTS, 1981

(BASED ON 100% DATA)

CHARACTERISTICS	CT - SR	CT - SR	CT - SR	CT - SR	CT - SR	CT - SR
	605.03	605.04	605.05	610.01	610.02	610.03
POPULATION, 1976 (2)	6,021 A	4,905 A	2,503 A	5,379 A	5,899	6,039
POPULATION, 1981	6,135	5,354	2,781	5,693	5,677	6,121
LAND AREA IN SQUARE KILOMETRES, 1981	0.93	1.61	0.62	0.96	0.47	0.83
POPULATION DENSITY PER SQUARE KILOMETRE, 1981	6 596,8	3 325,5	4 485,5	5 930,2	12 078,7	6 581,7
SEX AND AGE GROUP:						
MALE, TOTAL	2,930	2,600	1,400	2,785	2,690	2,960
0-4 YEARS	285	235	70	210	185	165
5-9 YEARS	235	215	80	200	195	185
10-14 YEARS	230	220	115	235	275	260
15-19 YEARS	255	215	155	280	325	330
20-24 YEARS	330	265	190	390	290	335
25-34 YEARS	600	540	225	570	405	445
35-44 YEARS	445	390	150	365	405	415
45-54 YEARS	290	290	230	300	340	410
55-64 YEARS	160	150	130	145	180	245
65-69 YEARS	45	45	30	45	60	70
70 YEARS AND OVER	65	35	35	50	45	100
FEMALE, TOTAL	3,205	2,755	1,375	2,905	2,985	3,160
0-4 YEARS	255	230	65	200	170	185
5-9 YEARS	210	215	70	215	165	195
10-14 YEARS	270	210	105	220	265	245
15-19 YEARS	270	250	145	310	335	305
20-24 YEARS	440	345	190	400	315	320
25-34 YEARS	690	595	215	570	470	480
35-44 YEARS	445	380	190	425	485	500
45-54 YEARS	280	270	215	280	360	415
55-64 YEARS	175	155	120	160	205	270
65-69 YEARS	65	45	30	45	85	85
70 YEARS AND OVER	95	65	45	80	135	155
MARITAL STATUS:						
SINGLE (NEVER MARRIED), TOTAL	2,605	2,285	1,175	2,545	2,605	2,580
SINGLE (NEVER MARRIED), 15 YEARS OF AGE AND OVER	1,130	965	675	1,265	1,360	1,335
MARRIED (3)	3,210	2,815	1,465	2,790	2,710	3,200
WIDOWED	165	135	85	155	215	205
DIVORCED	155	115	55	205	150	135
MOTHER TONGUE:						
ENGLISH	585	435	230	345	410	470
FRENCH	3,295	2,955	1,690	4,135	3,980	4,300
ITALIAN	1,970	1,800	770	1,010	1,050	1,185
GREEK	10	15	5	40	35	25
PORTUGUESE	20	15	5	15	50	15
GERMAN	5	5	10	5	10	5
OTHER	250	130	75	135	150	125
OCCUPIED PRIVATE DWELLINGS, TOTAL (4)						
OWNED	2,020	1,700	915	1,090	1,830	2,040
RENTED	530	630	420	410	570	990
SINGLE DETACHED	1,485	1,070	500	1,575	1,260	1,050
APARTMENT, 5 OR MORE STOREYS	10	20	255	10	15	295
OTHER MULTIPLE DWELLINGS	10	5	10	340	25	280
SINGLE ATTACHED	2,000	1,680	660	1,640	1,785	1,470
APARTMENT, LESS THAN 5 STOREYS	445	485	115	240	105	540
DUPLEX	920	735	445	930	910	605
	630	460	100	470	770	330
PRIVATE HOUSEHOLDS, TOTAL						
BY NUMBER OF PERSONS:	2,015	1,700	915	1,985	1,830	2,040
1	250	170	115	350	275	275
2	630	500	285	610	450	600
3	430	370	205	400	395	450
4-5	585	570	270	545	625	625
6-9	120	90	45	85	90	90
10 OR MORE	-	-	-	-	5	5
BY NUMBER OF FAMILIES:						
0	295	220	140	445	330	335
1	1,670	1,445	760	1,525	1,475	1,675
2 OR MORE	45	35	20	20	20	30
POPULATION IN PRIVATE HOUSEHOLDS, TOTAL						
AVERAGE NUMBER OF PERSONS PER PRIVATE HOUSEHOLD	3.0	3.1	3.0	2.8	3.1	3.0

SEE NOTE (S) AND FOOTNOTE (S) AT END OF TABLE.

TABLEAU 1. CERTAINES CARACTERISTIQUES DE LA POPULATION, DES LOGEMENTS, DES MENAGES ET DES FAMILLES DE RECENSEMENT, SECTEURS DE RECENSEMENT, 1981

(BASE SUR LES DONNEES A 100%)

CT - SR	CT - SR	CT - SR	CT - SR	CT - SR	CT - SR	CARACTERISTIQUES
610.04	610.05	610.06	611.01	611.02	612	
7,521 A	4,930 A	3,292 A	3,881	7,261	5,181	POPULATION, 1976 (2)
8,706	5,514	3,435	3,401	6,482	4,749	POPULATION, 1981
0,70	0,41	0,36	0,67	0,60	0,75	SUPERFICIE EN KILOMETRES CARRES, 1981
12 437,1	13 448,8	9 541,7	5 076,1	10 803,3	6 332,0	DENSITE DE LA POPULATION PAR KILOMETRE CARRE, 1981
4,045	2,600	1,605	1,730	3,180	2,305	SEXE ET GROUPE D'AGE:
480	325	140	100	210	160	MASCULIN, TOTAL
380	270	135	110	235	145	0-4 ANS
350	210	145	130	300	145	5-9 ANS
375	240	170	210	340	260	10-14 ANS
445	340	165	210	355	300	15-19 ANS
860	595	320	260	510	360	20-24 ANS
495	310	235	235	410	270	25-34 ANS
250	145	165	190	375	285	35-44 ANS
190	105	90	205	315	250	45-54 ANS
90	35	20	45	70	55	55-64 ANS
125	35	25	35	65	65	65-69 ANS
						70 ANS ET PLUS
4,660	2,910	1,830	1,670	3,305	2,445	FEMININ, TOTAL
430	300	155	110	190	140	0-4 ANS
315	255	125	85	210	135	5-9 ANS
305	195	150	120	260	160	10-14 ANS
400	260	205	190	345	245	15-19 ANS
590	410	200	185	350	285	20-24 ANS
975	680	365	240	555	390	25-34 ANS
555	390	285	230	455	300	35-44 ANS
335	200	180	235	420	345	45-54 ANS
310	135	95	195	315	280	55-64 ANS
180	55	20	45	95	65	65-69 ANS
270	40	40	30	115	100	70 ANS ET PLUS
4,005	2,600	1,565	1,560	2,905	2,055	ETAT MATRIMONIAL:
1,745	1,045	710	905	1,515	1,170	CELIBATAIRES (JAMAIS MARIE(E)S), TOTAL
3,905	2,540	1,720	1,645	3,145	2,380	CELIBATAIRES (JAMAIS MARIE(E)S), 15 ANS ET PLUS
445	155	65	110	260	195	MARIE(E)S (3)
350	225	85	85	165	120	VEUFS-VEUVES
						DIVORCE(E)S
335	255	240	370	510	380	LANGUE MATERNELLE:
7,645	4,925	2,500	2,405	4,905	3,735	ANGLAIS
495	150	595	510	855	485	FRANCAIS
-	10	20	-	25	-	ITALIEN
15	5	-	-	5	10	GREC
-	10	-	5	10	5	PORTUGAIS
210	155	80	105	175	130	ALLEMAND
						AUTRES
3,155	1,885	1,095	1,135	2,175	1,625	LOGEMENTS PRIVES OCCUPES, TOTAL (4)
245	75	305	445	720	535	POSSEDES
2,915	1,815	785	685	1,450	1,095	LOUES
20	5	5	90	130	140	INDIVIDUELS NON ATTENANTS
330	145	10	25	65	30	APPARTEMENTS, 5 ETAGES ET PLUS
2,805	1,735	1,075	1,015	1,975	1,455	AUTRES LOGEMENTS MULTIPLES
250	90	195	240	270	275	INDIVIDUELS ATTENANTS
2,385	1,590	535	480	1,265	695	APPARTEMENTS, MOINS DE 5 ETAGES
175	60	345	295	440	485	DUPLEX
3,155	1,885	1,095	1,135	2,170	1,630	MENAGES PRIVES, TOTAL
655	235	120	180	345	250	SELON LE NOMBRE DE PERSONNES:
965	610	280	285	590	460	1
670	480	260	265	465	380	2
735	485	370	355	655	480	3
130	75	55	45	115	55	4-5
-	5	-	-	5	-	6-9
						10 ET PLUS
790	315	155	225	435	310	SELON LE NOMBRE DE FAMILLES:
2,330	1,555	920	895	1,715	1,300	0
30	15	20	10	25	15	1
						2 ET PLUS
8,655	5,500	3,430	3,395	6,465	4,735	POPULATION DANS LES MENAGES PRIVES, TOTAL
2,7	2,9	3,1	3,0	3,0	2,9	NOMBRE MOYEN DE PERSONNES PAR MENAGE PRIVE

VOIR NOTA ET RENVOI (S) A LA FIN DU TABLEAU.

TABLE 1. SELECTED POPULATION, DWELLING, HOUSEHOLD AND CENSUS FAMILY CHARACTERISTICS, FOR CENSUS TRACTS, 1981

(BASED ON 100% DATA)

CHARACTERISTICS	CT - SR	CT - SR	CT - SR	CT - SR	CT - SR	CT - SR
	605.03	605.04	605.05	610.01	610.02	610.03
FAMILIES IN PRIVATE HOUSEHOLDS, TOTAL	1,765	1,515	780	1,560	1,510	1,740
HUSBAND-WIFE FAMILIES	1,520	1,335	705	1,285	1,260	1,535
LONE-PARENT FAMILIES	245	180	90	275	250	210
BY NUMBER OF CHILDREN AT HOME:						
0	560	420	240	450	350	530
1	510	425	235	475	420	500
2	440	445	190	400	490	450
3-4	235	210	115	235	235	245
5 OR MORE	20	10	10	10	15	10
CHILDREN AT HOME, TOTAL	2,245	2,050	1,035	2,060	2,255	2,265
UNDER 5 YEARS	625	550	150	490	420	400
6-14 YEARS	825	770	335	765	810	820
15-17 YEARS	295	260	160	310	400	375
18-24 YEARS	410	385	320	415	515	545
25 YEARS AND OVER	95	85	70	75	110	120
AVERAGE NUMBER OF PERSONS PER FAMILY	3.1	3.2	3.2	3.1	3.3	3.2
AVERAGE NUMBER OF CHILDREN PER FAMILY (5)	1.3	1.4	1.3	1.3	1.5	1.3
FAMILY PERSONS IN PRIVATE HOUSEHOLDS	5,530	4,900	2,535	4,905	5,030	5,540
NON-FAMILY PERSONS IN PRIVATE HOUSEHOLDS	590	440	240	750	585	570

SEE NOTE (S) AND FOOTNOTE (S) AT END OF TABLE.

TABEAU 1. CERTAINES CARACTERISTIQUES DE LA POPULATION, DES LOGEMENTS, DES MENAGES ET DES FAMILLES DE RECENSEMENT, SECTEURS DE RECENSEMENT, 1981

(BASE SUR LES DONNEES A 100%)

CT - SR 610.04	CT - SR 610.05	CT - SR 610.06	CT - SR 611.01	CT - SR 611.02	CT - SR 612	CARACTERISTIQUES
2,400	1,585	955	920	1,760	1,335	FAMILLES DANS LES MENAGES PRIVES, TOTAL
1,755	1,135	800	780	1,465	1,115	FAMILLES EPOUX-EPOUSE
645	450	150	140	290	215	FAMILLES MONDPARENTALES
						SELON LE NOMBRE D'ENFANTS A LA MAISON:
655	410	240	235	445	380	0
780	560	290	260	520	415	1
595	405	290	285	525	355	2
335	200	135	135	250	165	3-4
35	20	10	10	15	15	5 ET PLUS
3,225	2,100	1,350	1,325	2,475	1,725	ENFANTS A LA MAISON, TOTAL
1,055	720	350	250	475	350	MOINS DE 6 ANS
1,160	790	495	395	895	515	6-14 ANS
420	260	215	225	355	270	15-17 ANS
465	270	245	350	595	470	18-24 ANS
125	65	50	105	155	125	25 ANS ET PLUS
3.1	3.0	3.2	3.3	3.2	3.1	NOMBRE MOYEN DE PERSONNES PAR FAMILLE
1.3	1.3	1.4	1.4	1.4	1.3	NOMBRE MOYEN D'ENFANTS PAR FAMILLE (5)
7,380	4,815	3,105	3,025	5,705	4,175	PERSONNES FAISANT PARTIE D'UNE FAMILLE
1,275	680	320	365	765	565	DANS LES MENAGES PRIVES
						PERSONNES HORS FAMILLE DANS LES MENAGES PRIVES

VOIR NOTA ET RENVOI(S) A LA FIN DU TABLEAU.

TABLE 1. SELECTED POPULATION, DWELLING, HOUSEHOLD AND CENSUS FAMILY CHARACTERISTICS, FOR CENSUS TRACTS, 1981

(BASED ON 100% DATA)

CHARACTERISTICS	CT - SR	CT - SR	CT - SR	CT - SR	CT - SR	CT - SR
	613	614	615	616	617.01	617.02
POPULATION, 1976 (2)	8,221	4,231	6,666	7,266	6,894	4,855
POPULATION, 1981	7,524	3,804	5,929	6,819	6,674	4,546
LAND AREA IN SQUARE KILOMETRES, 1981	1.01	0.44	0.52	0.75	0.83	0.65
POPULATION DENSITY PER SQUARE KILOMETRE, 1981	7 449.5	8 645.5	11 401.9	9 092.0	8 041.0	6 993.8
SEX AND AGE GROUP:						
MALE, TOTAL	3,670	1,810	2,870	3,290	3,225	2,230
0- 4 YEARS	240	115	170	240	165	135
5- 9 YEARS	220	95	170	180	165	130
10-14 YEARS	245	110	230	230	255	205
15-19 YEARS	390	175	320	355	405	260
20-24 YEARS	400	220	325	455	445	245
25-34 YEARS	605	275	455	610	445	335
35-44 YEARS	455	205	350	345	370	260
45-54 YEARS	485	245	405	390	505	305
55-64 YEARS	365	180	270	315	335	225
65-69 YEARS	130	80	90	75	70	60
70 YEARS AND OVER	125	105	85	80	60	65
FEMALE, TOTAL	3,850	2,000	3,060	3,530	3,450	2,315
0- 4 YEARS	235	100	155	265	170	115
5- 9 YEARS	215	85	165	200	175	105
10-14 YEARS	285	125	215	230	265	190
15-19 YEARS	365	165	315	370	420	250
20-24 YEARS	415	195	345	440	420	275
25-34 YEARS	640	280	480	620	440	330
35-44 YEARS	490	215	410	410	465	330
45-54 YEARS	490	255	390	430	525	325
55-64 YEARS	410	255	320	350	360	200
65-69 YEARS	140	110	95	85	75	70
70 YEARS AND OVER	165	210	165	125	145	130
MARITAL STATUS:						
SINGLE (NEVER MARRIED), TOTAL	3,140	1,515	2,545	3,045	3,030	2,010
SINGLE (NEVER MARRIED), 15 YEARS OF AGE AND OVER	1,695	890	1,440	1,690	1,835	1,135
MARRIED (3)	3,840	1,885	2,965	3,270	3,225	2,230
WIDOWED	345	310	270	285	260	200
DIVORCED	200	95	150	215	160	105
MOTHER TONGUE:						
ENGLISH	650	325	325	385	420	230
FRENCH	4,800	2,950	4,795	5,635	5,275	3,730
ITALIAN	1,650	415	590	660	745	495
GREEK	30	10	10	5	15	5
PORTUGUESE	55	35	70	10	10	5
GERMAN	35	10	15	5	40	10
OTHER	310	60	130	120	165	75
OCCUPIED PRIVATE DWELLINGS, TOTAL (4)	2,680	1,500	2,010	2,340	2,135	1,490
OWNED	850	520	625	620	1,080	730
RENTED	1,830	980	1,390	1,715	1,060	755
SINGLE DETACHED	275	265	215	170	510	360
APARTMENT, 5 OR MORE STOREYS	50	25	65	90	165	10
OTHER MULTIPLE DWELLINGS	2,350	1,205	1,730	2,075	1,465	1,120
SINGLE ATTACHED	450	170	345	300	575	285
APARTMENT, LESS THAN 5 STOREYS	1,035	605	815	1,265	755	385
DUPLEX	865	430	570	520	140	450
PRIVATE HOUSEHOLDS, TOTAL	2,680	1,500	2,010	2,340	2,135	1,490
BY NUMBER OF PERSONS:						
1	485	410	305	415	290	245
2	825	460	615	690	540	435
3	590	285	485	505	455	300
4-5	665	295	520	615	740	420
6-9	110	50	80	105	105	85
10 OR MORE	-	-	-	5	-	5
BY NUMBER OF FAMILIES:						
0	585	465	375	505	365	295
1	2,075	1,020	1,625	1,800	1,735	1,175
2 OR MORE	25	10	15	30	30	20
POPULATION IN PRIVATE HOUSEHOLDS, TOTAL	7,500	3,770	5,755	6,665	6,610	4,395
AVERAGE NUMBER OF PERSONS PER PRIVATE HOUSEHOLD	2.8	2.5	2.9	2.9	3.1	3.0

SEE NOTE (S) AND FOOTNOTE (S) AT END OF TABLE.

TABLEAU 1. CERTAINES CARACTERISTIQUES DE LA POPULATION, DES LOGEMENTS, DES MENAGES ET DES FAMILLES DE RECENSEMENT, SECTEURS DE RECENSEMENT, 1981

(BASE SUR LES DONNEES A 100%)

CT - SR	CT - SR	CT - SR	CT - SR	CT - SR	CT - SR	CARACTERISTIQUES
618	619	625	626	627	628.01	
3,801	5,933	5,667	2,971	8,771	5,363 A	POPULATION, 1976 (2)
3,645	6,195	7,538	3,147	8,457	5,277	POPULATION, 1981
0,47	0,52	7,80	11,63	5,18	1,79	SUPERFICIE EN KILOMETRES CARRES, 1981
7 755,3	11 913,5	966,4	270,6	1 632,6	2 948,0	DENSITE DE LA POPULATION PAR KILOMETRE CARRE, 1981
1,770	2,310	3,860	1,590	5,025	2,655	SEXE ET GROUPE D'AGE:
95	110	395	125	180	180	MASCULIN, TOTAL
90	80	310	135	165	185	0-4 ANS
85	105	355	130	175	250	5-9 ANS
175	170	450	165	455	305	10-14 ANS
220	270	350	140	960	290	15-19 ANS
315	375	675	270	1,255	430	20-24 ANS
220	230	550	245	665	375	25-34 ANS
200	220	460	205	525	370	35-44 ANS
180	220	205	125	395	180	45-54 ANS
75	110	65	30	105	40	55-64 ANS
110	425	50	30	145	40	65-69 ANS
						70 ANS ET PLUS
1,880	3,880	3,675	1,555	3,435	2,625	FEMININ, TOTAL
95	90	310	130	185	175	0-4 ANS
80	80	290	105	170	160	5-9 ANS
85	105	315	135	190	200	10-14 ANS
160	180	420	175	330	320	15-19 ANS
230	300	355	135	395	285	20-24 ANS
300	415	690	290	510	425	25-34 ANS
205	280	535	235	405	420	35-44 ANS
240	295	420	200	475	345	45-54 ANS
225	350	200	90	405	185	55-64 ANS
90	280	55	25	130	35	65-69 ANS
175	1,510	85	30	250	70	70 ANS ET PLUS
1,480	2,145	3,480	1,390	3,735	2,360	ETAT MATRIMONIAL:
950	1,575	1,510	645	2,675	1,210	CELIBATAIRES (JAMAIS MARIE(E)S), TOTAL
1,785	2,530	3,825	1,660	4,145	2,700	CELIBATAIRES (JAMAIS MARIE(E)S), 15 ANS ET PLUS
265	1,355	165	60	355	115	MARIE(E)S (3)
120	165	65	35	220	100	VEUFS-VEUVES
						DIVORCE(E)S
160	285	235	125	605	195	LANGUE MATERNELLE:
3,225	5,510	7,080	2,930	7,740	4,695	ANGLAIS
160	270	135	35	55	255	FRANCAIS
5	15	-	5	-	15	ITALIEN
10	15	-	-	-	30	GREC
5	10	10	20	5	25	PORTUGAIS
85	85	70	25	50	55	ALLEMAND
						AUTRES
1,400	2,910	2,065	955	2,365	1,665	LOGEMENTS PRIVES OCCUPES, TOTAL (4)
420	375	1,860	785	1,155	1,020	POSSEDES
975	2,535	205	170	1,200	645	LOUES
260	210	1,615	655	940	545	INDIVIDUELS NON ATTENANTS
140	1,490	5	-	25	5	APPARTEMENTS, 5 ETAGES ET PLUS
1,000	1,210	445	210	1,395	1,110	AUTRES LOGEMENTS MULTIPLES
115	155	280	85	225	450	INDIVIDUELS ATTENANTS
570	845	80	90	815	520	APPARTEMENTS, MOINS DE 5 ETAGES
310	210	85	30	355	140	DUPLEX
1,400	2,915	2,065	955	2,365	1,665	MENAGES PRIVES, TOTAL
360	1,450	60	65	395	185	SELON LE NOMBRE DE PERSONNES:
465	890	440	255	740	405	1
265	265	470	230	535	370	2
250	265	920	365	625	635	3
50	35	175	50	70	70	4-5
-	-	5	-	-	-	6-9
						10 ET PLUS
435	1,590	90	95	485	240	SELON LE NOMBRE DE FAMILLES:
950	1,305	1,945	850	1,860	1,415	0
10	15	40	15	20	15	1
						2 ET PLUS
3,500	5,430	7,500	3,140	6,615	5,265	POPULATION DANS LES MENAGES PRIVES, TOTAL
2,5	1,9	3,5	3,3	2,8	3,2	NOMBRE MOYEN DE PERSONNES PAR MENAGE PRIVE

VOIR NOTA ET RENVOI(S) A LA FIN DU TABLEAU.

TABLE 1. SELECTED POPULATION, DWELLING, HOUSEHOLD AND CENSUS FAMILY CHARACTERISTICS, FOR CENSUS TRACTS, 1981

(BASED ON 100% DATA)

CHARACTERISTICS	CT - SR	CT - SR	CT - SR	CT - SR	CT - SR	CT - SR
	613	614	615	616	617.01	617.02
FAMILIES IN PRIVATE HOUSEHOLDS, TOTAL	2,120	1,045	1,650	1,855	1,800	1,215
HUSBAND-WIFE FAMILIES	1,805	890	1,365	1,505	1,510	1,055
LONE-PARENT FAMILIES	320	150	285	350	290	150
BY NUMBER OF CHILDREN AT HOME:						
0	665	380	490	510	430	365
1	660	320	535	610	535	345
2	515	225	395	500	525	305
3-4	260	110	210	210	300	170
5 OR MORE	20	10	10	25	15	25
CHILDREN AT HOME, TOTAL	2,630	1,180	2,070	2,440	2,620	1,635
UNDER 6 YEARS	545	240	375	585	395	285
6-14 YEARS	875	375	655	715	775	510
15-17 YEARS	395	170	345	375	420	265
18-24 YEARS	625	310	555	605	855	460
25 YEARS AND OVER	190	95	145	155	175	115
AVERAGE NUMBER OF PERSONS PER FAMILY	3.1	3.0	3.1	3.1	3.3	3.2
AVERAGE NUMBER OF CHILDREN PER FAMILY (5)	1.2	1.1	1.3	1.3	1.5	1.3
FAMILY PERSONS IN PRIVATE HOUSEHOLDS	6,550	3,115	5,085	5,800	5,930	3,905
NON-FAMILY PERSONS IN PRIVATE HOUSEHOLDS	950	655	665	860	690	490

SEE NOTE (S) AND FOOTNOTE (S) AT END OF TABLE.

TABEAU 1. CERTAINES CARACTERISTIQUES DE LA POPULATION, DES LOGEMENTS, DES MENAGES ET DES FAMILLES DE RECENSEMENT, SECTEURS DE RECENSEMENT, 1981

(BASE SUR LES DONNEES A 100%)

CT - SR 618	CT - SR 619	CT - SR 625	CT - SR 626	CT - SR 627	CT - SR 628.01	CARACTERISTIQUES
970	1,330	2,020	875	1,895	1,445	FAMILLES DANS LES MENAGES PRIVES, TOTAL
795	1,120	1,855	805	1,645	1,290	FAMILLES EPOUX-EPOUSE
180	210	160	75	245	155	FAMILLES MONDARENTALES
						SELON LE NOMBRE D'ENFANTS A LA MAISON:
355	680	420	235	595	345	0
300	340	530	235	590	390	1
210	215	655	245	460	475	2
95	90	380	155	250	220	3-4
10	5	35	5	5	15	5 ET PLUS
1,090	1,105	3,260	1,265	2,335	2,115	ENFANTS A LA MAISON, TOTAL
225	225	830	300	420	410	MOINS DE 6 ANS
290	315	1,095	435	625	720	6-14 ANS
170	160	535	205	390	355	15-17 ANS
300	300	685	280	735	540	18-24 ANS
100	110	115	50	165	90	25 ANS ET PLUS
2.9	2.7	3.5	3.4	3.1	3.4	NOMBRE MOYEN DE PERSONNES PAR FAMILLE
1.1	0.8	1.6	1.4	1.2	1.5	NOMBRE MOYEN D'ENFANTS PAR FAMILLE (5)
2,850	3,560	7,140	2,940	5,885	4,850	PERSONNES FAISANT PARTIE D'UNE FAMILLE
650	1,870	360	200	730	415	DANS LES MENAGES PRIVES
						PERSONNES HORS FAMILLE DANS LES MENAGES PRIVES

TABLE 1. SELECTED POPULATION, DWELLING, HOUSEHOLD AND CENSUS FAMILY CHARACTERISTICS, FOR CENSUS TRACTS, 1981

(BASED ON 100% DATA)

CHARACTERISTICS	CT - SR	CT - SR	CT - SR	CT - SR	CT - SR	CT - SR
	628.02	629	630.01	630.02	631	632.01
POPULATION, 1976 (2)	3,696 A	4,388	4,686	5,036	810	5,891
POPULATION, 1981	3,789	3,992	4,325	5,364	789	8,511
LAND AREA IN SQUARE KILOMETRES, 1981	0.78	1.19	1.17	2.12	24.60	7.64
POPULATION DENSITY PER SQUARE KILOMETRE, 1981	4 857.7	3 354.6	3 696.6	2 530.2	32.1	1 114.0
SEX AND AGE GROUP:						
MALE, TOTAL	1,875	2,010	2,180	2,685	410	4,250
0-4 YEARS	120	85	60	140	30	340
5-9 YEARS	140	100	115	220	30	305
10-14 YEARS	180	145	190	315	30	340
15-19 YEARS	215	265	335	360	45	445
20-24 YEARS	235	245	280	245	50	445
25-34 YEARS	300	195	160	215	70	760
35-44 YEARS	285	240	280	545	60	675
45-54 YEARS	255	375	485	440	55	530
55-64 YEARS	105	235	205	155	30	265
65-69 YEARS	15	60	30	20	10	55
70 YEARS AND OVER	20	60	30	35	10	65
FEMALE, TOTAL	1,915	1,980	2,150	2,680	380	4,265
0-4 YEARS	130	80	70	120	20	305
5-9 YEARS	150	90	110	195	25	295
10-14 YEARS	170	155	175	295	35	330
15-19 YEARS	205	240	325	395	45	450
20-24 YEARS	250	195	190	220	35	440
25-34 YEARS	325	210	185	275	60	825
35-44 YEARS	320	275	335	590	55	695
45-54 YEARS	230	380	480	400	45	495
55-64 YEARS	90	220	175	115	25	230
65-69 YEARS	20	50	30	20	5	70
70 YEARS AND OVER	30	85	65	40	15	120
MARITAL STATUS:						
SINGLE (NEVER MARRIED), TOTAL	1,750	1,740	1,965	2,530	355	3,640
SINGLE (NEVER MARRIED), 15 YEARS OF AGE AND OVER	860	1,085	1,240	1,240	195	1,725
MARRIED (3)	1,905	2,085	2,205	2,700	395	4,530
WIDOWED	65	130	110	100	25	200
DIVORCED	65	35	40	40	15	135
MOTHER TONGUE:						
ENGLISH	195	245	230	295	10	360
FRENCH	3,245	3,280	3,690	4,495	755	7,680
ITALIAN	230	275	280	465	15	345
GREEK	20	10	5	10	-	5
PORTUGUESE	15	10	20	-	-	25
GERMAN	25	75	15	20	-	20
OTHER	60	95	90	75	10	70
OCCUPIED PRIVATE DWELLINGS, TOTAL (4)	1,195	1,200	1,210	1,480	230	2,630
OWNED	750	1,035	1,155	1,320	165	1,895
RENTED	440	160	55	160	65	735
SINGLE DETACHED	410	1,000	1,145	1,175	150	1,590
APARTMENT, 5 OR MORE STOREYS	10	-	-	10	-	10
OTHER MULTIPLE DWELLINGS	770	195	60	295	75	915
SINGLE ATTACHED	340	65	10	160	15	210
APARTMENT, LESS THAN 5 STOREYS	395	80	45	135	15	520
DUPLEX	30	50	-	-	50	185
PRIVATE HOUSEHOLDS, TOTAL	1,180	1,200	1,205	1,480	230	2,630
BY NUMBER OF PERSONS:						
1	140	80	45	55	15	235
2	295	280	220	250	65	715
3	255	305	290	330	45	595
4-5	440	470	585	765	85	945
6-9	60	65	65	80	15	140
10 OR MORE	-	-	-	-	-	-
BY NUMBER OF FAMILIES:						
0	180	115	60	75	20	300
1	1,000	1,075	1,135	1,385	205	2,305
2 OR MORE	15	15	15	15	-	25
POPULATION IN PRIVATE HOUSEHOLDS, TOTAL	3,780	3,980	4,315	5,355	780	8,405
AVERAGE NUMBER OF PERSONS PER PRIVATE HOUSEHOLD	3.2	3.3	3.6	3.6	3.4	3.2

SEE NOTE (S) AND FOOTNOTE (S) AT END OF TABLE.

TABEAU 1. CERTAINES CARACTERISTIQUES DE LA POPULATION, DES LOGEMENTS, DES MENAGES ET DES FAMILLES DE RECENSEMENT, SECTEURS DE RECENSEMENT, 1981

(BASE SUR LES DONNEES A 100%)

CT - SR	CT - SR	CT - SR	CT - SR	CT - SR	CT - SR	CARACTERISTIQUES
632.02	633	634	635	636	637	
4,150	5,629	3,749	6,634	8,350	6,638	POPULATION, 1976 (2)
4,230	5,179	3,520	6,076	7,649	6,624	POPULATION, 1981
2,02	1,61	0,85	1,04	2,23	3,06	SUPERFICIE EN KILOMETRES CARRES, 1981
2 094,1	3 216,8	4 141,2	5 842,3	3 430,0	2 164,7	DENSITE DE LA POPULATION PAR KILOMETRE CARRE, 1981
2,105	2,535	1,745	2,850	3,740	3,240	SEXE ET GROUPE D'AGE:
120	115	80	145	250	240	MASCULIN, TOTAL
150	155	85	130	270	335	0-4 ANS
205	200	100	160	315	325	5-9 ANS
275	320	195	260	535	380	10-14 ANS
240	295	245	350	430	290	15-19 ANS
300	205	220	400	550	490	20-24 ANS
340	365	200	300	465	545	25-34 ANS
290	425	260	345	525	385	35-44 ANS
135	285	245	355	265	180	45-54 ANS
20	70	45	125	50	30	55-64 ANS
30	105	70	265	80	40	65-69 ANS
						70 ANS ET PLUS
2,120	2,640	1,780	3,230	3,910	3,380	FEMININ, TOTAL
130	95	75	130	295	270	0-4 ANS
145	110	70	105	270	280	5-9 ANS
190	190	125	175	325	325	10-14 ANS
260	270	205	265	440	365	15-19 ANS
235	230	195	285	465	305	20-24 ANS
305	265	225	375	590	600	25-34 ANS
360	385	225	315	555	595	35-44 ANS
295	440	290	365	530	365	45-54 ANS
130	305	235	420	270	170	55-64 ANS
40	85	50	190	75	45	65-69 ANS
45	270	90	605	105	55	70 ANS ET PLUS
1,950	2,185	1,470	2,495	3,555	3,090	ETAT MATRIMONIAL:
1,010	1,325	940	1,645	1,820	1,320	CELIBATAIRES (JAMAIS MARIE(E)S), TOTAL
2,085	2,590	1,840	2,910	3,680	3,220	CELIBATAIRES (JAMAIS MARIE(E)S), 15 ANS
115	325	145	540	230	135	ET PLUS
80	80	60	135	190	175	MARIE(E)S (3)
						VEUFS-VEUVES
						DIVORCE(E)S
185	260	245	180	280	320	LANGUE MATERNELLE:
3,815	4,565	3,025	5,690	7,155	5,780	ANGLAIS
125	220	120	95	105	185	FRANCAIS
15	5	-	20	-	55	ITALIEN
30	15	15	10	5	30	GREC
10	15	15	10	20	15	PORTUGAIS
45	95	90	70	70	230	ALLEMAND
						AUTRES
1,280	1,755	1,175	2,390	2,395	2,005	LOGEMENTS PRIVES OCCUPES, TOTAL (4)
790	1,175	775	940	775	1,105	POSSEDES
490	585	400	1,445	1,625	900	LOUES
550	1,135	690	705	575	860	INDIVIDUELS NON ATTENANTS
55	270	15	535	25	45	APPARTEMENTS, 5 ETAGES ET PLUS
680	350	470	1,150	1,790	1,100	AUTRES LOGEMENTS MULTIPLES
240	60	95	195	295	265	INDIVIDUELS ATTENANTS
285	235	340	360	1,065	640	APPARTEMENTS, MOINS DE 5 ETAGES
160	55	35	590	430	195	DUPLEX
1,285	1,755	1,175	2,390	2,395	2,000	MENAGES PRIVES, TOTAL
130	355	155	730	240	150	SELON LE NOMBRE DE PERSONNES:
290	430	340	730	555	470	1
290	305	285	405	625	455	2
480	575	350	465	870	850	3
90	80	45	60	105	75	4-5
-	-	5	-	-	5	6-9
						10 ET PLUS
160	405	195	835	305	195	SELON LE NOMBRE DE FAMILLES:
1,100	1,345	970	1,545	2,075	1,795	0
20	15	10	10	15	15	1
						2 ET PLUS
4,215	5,160	3,510	5,815	7,625	6,605	POPULATION DANS LES MENAGES PRIVES, TOTAL
3,3	2,9	3,0	2,4	3,2	3,3	NOMBRE MOYEN DE PERSONNES PAR MENAGE PRIVE

VOIR NOTA ET RENVOI (S) A LA FIN DU TABLEAU.

TABLE 1. SELECTED POPULATION, DWELLING, HOUSEHOLD AND CENSUS FAMILY CHARACTERISTICS, FOR CENSUS TRACTS, 1981

(BASED ON 100% DATA)

CHARACTERISTICS	CT - SR	CT - SR	CT - SR	CT - SR	CT - SR	CT - SR
	628.02	629	630.01	630.02	631	632.01
FAMILIES IN PRIVATE HOUSEHOLDS, TOTAL	1,025	1,100	1,160	1,420	210	2,360
HUSBAND-WIFE FAMILIES	905	1,015	1,070	1,310	190	2,170
LONE-PARENT FAMILIES	115	85	90	110	25	195
BY NUMBER OF CHILDREN AT HOME:						
0	235	270	215	225	55	645
1	275	305	305	345	50	645
2	330	330	405	530	60	700
3-4	175	180	220	300	35	355
5 OR MORE	10	10	15	10	5	15
CHILDREN AT HOME, TOTAL	1,550	1,610	1,900	2,435	335	3,280
UNDER 6 YEARS	290	195	165	335	60	770
6-14 YEARS	595	450	555	955	100	1,125
15-17 YEARS	235	285	380	455	45	470
18-24 YEARS	375	570	705	640	105	775
25 YEARS AND OVER	55	105	95	60	20	140
AVERAGE NUMBER OF PERSONS PER FAMILY	3.4	3.4	3.6	3.6	3.5	3.3
AVERAGE NUMBER OF CHILDREN PER FAMILY (5)	1.5	1.5	1.6	1.7	1.6	1.4
FAMILY PERSONS IN PRIVATE HOUSEHOLDS	3,485	3,720	4,130	5,150	740	7,805
NON-FAMILY PERSONS IN PRIVATE HOUSEHOLDS	295	265	185	190	45	600

SEE NOTE (S) AND FOOTNOTE (S) AT END OF TABLE.

TABEAU 1. CERTAINES CARACTERISTIQUES DE LA POPULATION, DES LOGEMENTS, DES MENAGES ET DES FAMILLES DE RECENSEMENT, SECTEURS DE RECENSEMENT, 1981

(BASE SUR LES DONNEES A 100%)

CT - SR	CT - SR	CT - SR	CT - SR	CT - SR	CT - SR	CARACTERISTIQUES
632.02	633	634	635	636	637	
1,140	1,370	990	1,560	2,100	1,835	FAMILLES DANS LES MENAGES PRIVES, TOTAL
990	1,245	880	1,370	1,735	1,530	FAMILLES EPoux-EPOUSE
150	130	110	195	365	300	FAMILLES MONOPARENTALES
						SELON LE NOMBRE D'ENFANTS A LA MAISON:
245	375	290	610	430	385	0
330	345	295	420	650	475	1
355	400	265	355	660	680	2
195	235	120	170	340	275	3-4
15	15	15	15	25	20	5 ET PLUS
1,750	1,970	1,295	1,750	3,170	2,820	ENFANTS A LA MAISON, TOTAL
300	255	175	315	630	610	MOINS DE 6 ANS
620	600	345	515	1,075	1,125	6-14 ANS
315	325	205	270	540	440	15-17 ANS
440	670	465	485	805	555	18-24 ANS
80	125	100	165	125	90	25 ANS ET PLUS
3.4	3.3	3.2	3.0	3.3	3.4	NOMBRE MOYEN DE PERSONNES PAR FAMILLE
1.5	1.4	1.3	1.1	1.5	1.5	NOMBRE MOYEN D'ENFANTS PAR FAMILLE (5)
3,875	4,585	3,165	4,680	7,010	6,185	PERSONNES FAISANT PARTIE D'UNE FAMILLE
345	580	345	1,135	620	415	DANS LES MENAGES PRIVES
						PERSONNES HORS FAMILLE DANS LES MENAGES PRIVES

VOIR NOTA ET RENVOI (S) A LA FIN DU TABLEAU.

TABLE 1. SELECTED POPULATION, DWELLING, HOUSEHOLD AND CENSUS FAMILY CHARACTERISTICS, FOR CENSUS TRACTS, 1981

(BASED ON 100% DATA)

CHARACTERISTICS	CT - SR	CT - SR	CT - SR	CT - SR	CT - SR	CT - SR
	638.01	638.02	638.03	638.04	639	640
POPULATION, 1976 (2)	3,422 A	3,066	5,228	4,608 A	4,346	4,361
POPULATION, 1981	5,143	2,609	4,895	6,879	3,894	3,786
LAND AREA IN SQUARE KILOMETRES, 1981	0.83	0.44	0.67	0.91	1.27	0.78
POPULATION DENSITY PER SQUARE KILOMETRE, 1981	6 196.4	5 929.5	7 306.0	7 559.3	3 066.1	4 853.8
SEX AND AGE GROUP:						
MALE, TOTAL	2,505	1,305	2,415	3,325	1,745	1,810
0- 4 YEARS	190	50	140	285	90	75
5- 9 YEARS	150	60	115	210	100	105
10-14 YEARS	150	90	185	210	120	125
15-19 YEARS	195	180	280	265	180	195
20-24 YEARS	375	145	350	595	210	225
25-34 YEARS	580	160	375	835	250	280
35-44 YEARS	360	155	320	390	245	220
45-54 YEARS	270	230	325	275	240	215
55-64 YEARS	165	160	190	175	165	215
65-69 YEARS	45	35	60	40	60	75
70 YEARS AND OVER	40	35	65	40	80	75
FEMALE, TOTAL	2,635	1,300	2,475	3,555	2,150	1,975
0- 4 YEARS	170	55	150	305	100	100
5- 9 YEARS	130	65	135	195	95	100
10-14 YEARS	175	105	155	180	150	150
15-19 YEARS	255	150	250	320	290	170
20-24 YEARS	460	135	320	675	205	210
25-34 YEARS	535	145	360	850	305	295
35-44 YEARS	350	170	350	415	240	230
45-54 YEARS	285	240	320	295	250	270
55-64 YEARS	170	160	220	205	220	255
65-69 YEARS	55	30	80	45	100	80
70 YEARS AND OVER	60	55	135	55	195	125
MARITAL STATUS:						
SINGLE (NEVER MARRIED), TOTAL	1,910	1,115	2,055	2,810	1,665	1,640
SINGLE (NEVER MARRIED), 15 YEARS OF AGE AND OVER	945	685	1,165	1,425	1,005	985
MARRIED (3)	3,005	1,365	2,530	3,650	1,875	1,890
WIDOWED	125	85	205	160	250	180
DIVORCED	105	40	105	260	100	75
MOTHER TONGUE:						
ENGLISH	245	105	125	320	130	205
FRENCH	4,420	2,330	4,315	6,000	3,575	3,400
ITALIAN	305	110	235	235	70	50
GREEK	35	5	105	80	10	35
PORTUGUESE	25	10	15	40	30	5
GERMAN	10	10	30	15	5	20
OTHER	105	40	80	185	80	65
OCCUPIED PRIVATE DWELLINGS, TOTAL (4)						
OWNED	1,925	835	1,685	2,835	1,420	1,330
RENTED	695	590	705	545	585	720
	1,225	245	980	2,290	835	605
SINGLE DETACHED	480	455	365	170	410	610
APARTMENT, 5 OR MORE STOREYS	140	-	10	60	205	10
OTHER MULTIPLE DWELLINGS	1,305	375	1,315	2,610	805	705
SINGLE ATTACHED	235	75	235	330	90	115
APARTMENT, LESS THAN 5 STOREYS	945	55	765	1,910	370	300
DUPLEX	130	250	315	365	345	290
PRIVATE HOUSEHOLDS, TOTAL						
	1,920	835	1,685	2,835	1,420	1,330
BY NUMBER OF PERSONS:						
1	260	80	285	675	360	235
2	790	240	500	1,065	425	435
3	410	190	345	530	260	255
4-5	430	280	505	520	325	340
6-9	40	40	50	40	45	60
10 OR MORE	-	-	-	-	-	-
BY NUMBER OF FAMILIES:						
0	340	100	335	800	415	285
1	1,580	730	1,335	2,025	1,000	1,030
2 OR MORE	5	5	10	10	10	15
POPULATION IN PRIVATE HOUSEHOLDS, TOTAL						
	5,130	2,600	4,795	6,865	3,690	3,735
AVERAGE NUMBER OF PERSONS PER PRIVATE HOUSEHOLD						
	2.7	3.1	2.8	2.4	2.6	2.8

SEE NOTE(S) AND FOOTNOTE(S) AT END OF TABLE.

TABLEAU 1. CERTAINES CARACTERISTIQUES DE LA POPULATION, DES LOGEMENTS, DES MENAGES ET DES FAMILLES DE RECENSEMENT, SECTEURS DE RECENSEMENT, 1981

(BASE SUR LES DONNEES A 100%)

CT - SR	CT - SR	CT - SR	CT - SR	CT - SR	CT - SR	CARACTERISTIQUES
641.01	641.02	642	643	644	645	
4,113 A	2,769 A	6,129	4,097	1,232	3,502	POPULATION, 1976 (2)
5,183	2,522	6,317	5,077	1,276	4,376	POPULATION, 1981
1,45	1,14	8,74	8,31	1,45	1,68	SUPERFICIE EN KILOMETRES CARRES, 1981
3 581,4	2 212,3	648,6	611,0	880,0	2 604,8	DENSITE DE LA POPULATION PAR KILOMETRE CARRE, 1981
2,600	1,260	3,105	2,470	645	2,130	SEXE ET GROUPE D'AGE:
170	65	135	155	45	130	MASCULIN, TOTAL
140	80	205	120	40	125	0-4 ANS
200	105	315	155	55	145	5-9 ANS
250	155	495	240	55	215	10-14 ANS
365	135	330	385	65	280	15-19 ANS
595	140	350	445	105	340	20-24 ANS
325	140	485	260	80	215	25-34 ANS
295	225	490	290	90	245	35-44 ANS
190	155	200	250	85	245	45-54 ANS
40	50	45	80	20	85	55-64 ANS
40	20	60	75	20	95	65-69 ANS
						70 ANS ET PLUS
2,595	1,255	3,210	2,605	630	2,245	FEMININ, TOTAL
185	50	130	140	40	110	0-4 ANS
155	85	190	145	20	115	5-9 ANS
160	85	340	155	30	140	10-14 ANS
230	145	425	245	65	205	15-19 ANS
370	120	290	325	55	255	20-24 ANS
550	135	400	465	115	340	25-34 ANS
345	180	590	300	70	205	35-44 ANS
300	225	510	335	110	300	45-54 ANS
200	150	200	300	70	280	55-64 ANS
45	40	50	85	20	135	65-69 ANS
55	40	95	115	30	165	70 ANS ET PLUS
2,075	1,085	2,950	2,070	515	1,790	ETAT MATRIMONIAL:
1,075	615	1,640	1,205	285	1,025	CELIBATAIRES (JAMAIS MARIE(E)S), TOTAL
2,855	1,345	3,000	2,610	700	2,155	CELIBATAIRES (JAMAIS MARIE(E)S), 15 ANS ET PLUS
135	75	195	215	45	285	MARIE(E)S (3)
125	20	165	175	25	150	VEUFS-VEUVES
						DIVORCE(E)S
315	150	625	675	195	575	LANGUE MATERNELLE:
4,540	2,215	5,155	3,885	885	3,390	ANGLAIS
85	30	155	55	55	40	FRANCAIS
70	10	65	170	15	75	ITALIEN
10	5	5	80	-	135	GREC
65	30	135	50	45	25	PORTUGAIS
105	75	165	165	90	145	ALLEMAND
						AUTRES
1,810	745	1,830	1,875	450	1,675	LOGEMENTS PRIVES OCCUPES, TOTAL (4)
760	630	1,275	590	310	440	POSSEDES
1,150	120	655	1,380	145	1,240	LOUES
415	595	1,135	530	295	295	INDIVIDUELS NON ATTENANTS
170	5	10	460	5	275	APPARTEMENTS, 5 ETAGES ET PLUS
1,315	150	780	980	150	1,110	AUTRES LOGEMENTS MULTIPLES
215	60	185	95	30	185	INDIVIDUELS ATTENANTS
675	40	515	770	100	820	APPARTEMENTS, MOINS DE 5 ETAGES
425	55	75	115	20	105	DUPLEX
1,810	745	1,825	1,875	450	1,680	MENAGES PRIVES, TOTAL
330	30	215	475	70	450	SELON LE NOMBRE DE PERSONNES:
660	190	455	640	145	490	1
390	175	380	385	100	295	2
465	310	775	415	130	375	3
55	35	100	60	10	70	4-5
5	-	-	-	-	-	6-9
						10 ET PLUS
405	50	250	555	85	505	SELON LE NOMBRE DE FAMILLES:
1,495	685	1,660	1,410	365	1,160	0
10	15	15	5	5	15	1
						2 ET PLUS
5,180	2,510	6,265	5,065	1,275	4,360	POPULATION DANS LES MENAGES PRIVES, TOTAL
2,7	3,4	3,3	2,6	2,8	2,6	NOMBRE MOYEN DE PERSONNES PAR MENAGE PRIVE

VOIR NOTA ET RENVOI(S) A LA FIN DU TABLEAU.

TABLE 1. SELECTED POPULATION, DWELLING, HOUSEHOLD AND CENSUS FAMILY CHARACTERISTICS, FOR CENSUS TRACTS, 1981

(BASED ON 100% DATA)

CHARACTERISTICS	CT - SR	CT - SR	CT - SR	CT - SR	CT - SR	CT - SR
	638.01	638.02	638.03	638.04	639	640
FAMILIES IN PRIVATE HOUSEHOLDS, TOTAL	1,595	740	1,360	2,045	1,015	1,050
HUSBAND-WIFE FAMILIES	1,425	655	1,190	1,700	880	885
LONE-PARENT FAMILIES	165	80	170	350	130	165
BY NUMBER OF CHILDREN AT HOME:						
0	665	215	420	830	360	345
1	440	215	375	595	275	305
2	345	195	385	440	245	260
3-4	130	110	180	170	130	135
5 OR MORE	10	5	5	5	5	10
CHILDREN AT HOME, TOTAL	1,590	1,010	1,725	2,055	1,210	1,310
UNDER 6 YEARS	420	125	340	685	220	210
6-14 YEARS	530	295	530	685	395	425
15-17 YEARS	245	165	290	270	190	190
18-24 YEARS	340	355	460	350	320	370
25 YEARS AND OVER	50	70	95	70	90	115
AVERAGE NUMBER OF PERSONS PER FAMILY	2.9	3.2	3.1	2.8	3.1	3.1
AVERAGE NUMBER OF CHILDREN PER FAMILY (5)	1.0	1.4	1.3	1.0	1.2	1.2
FAMILY PERSONS IN PRIVATE HOUSEHOLDS	4,610	2,405	4,270	5,795	3,100	3,255
NON-FAMILY PERSONS IN PRIVATE HOUSEHOLDS	520	195	520	1,070	585	480

SEE NOTE (S) AND FOOTNOTE (S) AT END OF TABLE.

TABEAU 1. CERTAINES CARACTERISTIQUES DE LA POPULATION, DES LOGEMENTS, DES MENAGES ET DES FAMILLES DE RECENSEMENT, SECTEURS DE RECENSEMENT, 1981

(BASE SUR LES DONNEES A 100%)

CT - SR 641.01	CT - SR 641.02	CT - SR 642	CT - SR 643	CT - SR 644	CT - SR 645	CARACTERISTIQUES
1,515	705	1,695	1,420	375	1,185	FAMILLES DANS LES MENAGES PRIVES, TOTAL
1,360	645	1,435	1,195	335	1,005	FAMILLES EPOUX-EPOUSE
155	60	260	225	40	185	FAMILLES MONOPARENTALES
						SELON LE NOMBRE D'ENFANTS A LA MAISON:
570	185	375	505	130	395	0
410	195	410	405	105	340	1
375	210	585	345	85	280	2
145	115	305	155	50	160	3-4
10	5	25	15	-	10	5 ET PLUS
1,705	1,000	2,695	1,670	435	1,480	ENFANTS A LA MAISON, TOTAL
420	150	320	340	90	290	MOINS DE 6 ANS
565	310	980	510	135	460	6-14 ANS
295	160	510	260	65	210	15-17 ANS
360	320	800	455	120	415	18-24 ANS
70	55	95	100	35	105	25 ANS ET PLUS
3.0	3.3	3.4	3.0	3.1	3.1	NOMBRE MOYEN DE PERSONNES PAR FAMILLE
1.1	1.4	1.6	1.2	1.2	1.2	NOMBRE MOYEN D'ENFANTS PAR FAMILLE (5)
4,575	2,355	5,825	4,285	1,145	3,670	PERSONNES FAISANT PARTIE D'UNE FAMILLE
605	150	445	775	125	690	DANS LES MENAGES PRIVES
						PERSONNES MORS FAMILLE DANS LES MENAGES PRIVES

TABLE 1. SELECTED POPULATION, DWELLING, HOUSEHOLD AND CENSUS FAMILY CHARACTERISTICS, FOR CENSUS TRACTS, 1981

(BASED ON 100% DATA)

CHARACTERISTICS	CT - SR	CT - SR	CT - SR	CT - SR	CT - SR	CT - SR
	645.01	646.02	646.03	647	648	649
POPULATION, 1976 (2)	3,479	3,522	3,966	5,861	6,465	4,937
POPULATION, 1981	3,206	3,251	3,480	7,094	5,824	7,518
LAND AREA IN SQUARE KILOMETRES, 1981	0.52	0.57	0.49	1.89	1.17	2.85
POPULATION DENSITY PER SQUARE KILOMETRE, 1981	6 165.4	5 703.5	7 102.0	3 753.4	5 063.2	2 637.9
SEX AND AGE GROUP:						
MALE, TOTAL	1,580	1,610	1,695	3,420	2,955	3,755
0-4 YEARS	125	105	80	170	150	345
5-9 YEARS	105	115	80	165	225	355
10-14 YEARS	140	125	95	205	270	340
15-19 YEARS	195	175	145	345	345	395
20-24 YEARS	195	185	180	330	280	305
25-34 YEARS	270	240	335	565	355	630
35-44 YEARS	170	185	220	480	370	585
45-54 YEARS	160	245	200	465	450	450
55-64 YEARS	115	160	200	360	355	220
65-69 YEARS	35	30	70	125	70	60
70 YEARS AND OVER	65	45	95	205	95	60
FEMALE, TOTAL	1,630	1,645	1,785	3,680	2,965	3,760
0-4 YEARS	110	110	75	170	150	325
5-9 YEARS	95	80	85	155	180	325
10-14 YEARS	105	115	90	165	235	370
15-19 YEARS	160	165	140	320	320	365
20-24 YEARS	215	180	215	340	255	350
25-34 YEARS	280	245	285	605	385	705
35-44 YEARS	185	220	225	465	430	585
45-54 YEARS	170	235	240	485	455	380
55-64 YEARS	160	165	205	395	340	210
65-69 YEARS	45	45	95	170	65	60
70 YEARS AND OVER	100	80	130	405	150	85
MARITAL STATUS:						
SINGLE (NEVER MARRIED), TOTAL	1,455	1,400	1,360	2,760	2,535	3,440
SINGLE (NEVER MARRIED), 15 YEARS OF AGE AND OVER	780	755	855	1,730	1,330	1,375
MARRIED (3)	1,485	1,645	1,785	3,630	3,085	3,780
WIDDED	165	135	170	435	215	180
DIVORCED	100	75	160	265	90	120
MOTHER TONGUE:						
ENGLISH	290	840	425	915	2,325	3,180
FRENCH	2,585	1,635	2,690	5,525	1,785	1,900
ITALIAN	20	55	65	120	100	220
GREEK	145	315	100	95	585	1,075
PORTUGUESE	80	30	15	70	100	110
GERMAN	20	65	60	75	290	160
OTHER	70	310	135	290	745	875
OCCUPIED PRIVATE DWELLINGS, TOTAL (4)	1,100	1,105	1,530	2,880	1,805	2,185
OWNED	250	565	365	1,165	1,355	1,510
RENTED	855	540	1,160	1,715	450	680
SINGLE DETACHED	150	310	265	620	1,045	705
APARTMENT, 5 OR MORE STOREYS	20	10	770	1,315	15	30
OTHER MULTIPLE DWELLINGS	930	785	495	945	745	1,455
SINGLE ATTACHED	105	85	80	235	230	750
APARTMENT, LESS THAN 5 STOREYS	600	265	195	440	250	450
DUPLEX	225	430	220	275	265	250
PRIVATE HOUSEHOLDS, TOTAL	1,100	1,105	1,530	2,875	1,805	2,180
BY NUMBER OF PERSONS:						
1	225	180	490	820	170	175
2	340	315	555	990	470	450
3	220	200	220	490	345	450
4-5	260	375	240	510	720	995
6-9	55	40	25	70	105	120
10 OR MORE	-	-	-	-	-	5
BY NUMBER OF FAMILIES:						
0	265	215	575	945	200	215
1	835	880	950	1,915	1,575	1,940
2 OR MORE	5	15	5	20	25	40
POPULATION IN PRIVATE HOUSEHOLDS, TOTAL	3,065	3,240	3,430	6,915	5,890	7,500
AVERAGE NUMBER OF PERSONS PER PRIVATE HOUSEHOLD	2.8	2.9	2.2	2.4	3.3	3.4

SEE NOTE (S) AND FOOTNOTE (S) AT END OF TABLE.

TABLEAU 1. CERTAINES CARACTERISTIQUES DE LA POPULATION, DES LOGEMENTS, DES MENAGES ET DES FAMILLES DE RECENSEMENT, SECTEURS DE RECENSEMENT, 1981

(BASE SUR LES DONNEES A 100%)

CT - SR	CT - SR	CT - SR	CT - SR	CT - SR	CT - SR	CARACTERISTIQUES
650.01	650.02	650.03	651	652.01	652.02	
5,103	4,450	2,742	2,358	7,387	3,809	POPULATION, 1976 (2)
5,368	4,446	2,766	3,897	8,253	3,932	POPULATION, 1981
0,75	0,73	2,80	7,25	7,51	10,77	SUPERFICIE EN KILOMETRES CARRES, 1981
7 157,3	6 080,4	987,9	537,5	1 098,9	365,1	DENSITE DE LA POPULATION PAR KILOMETRE CARRE, 1981
2,715	2,175	1,320	1,935	4,095	1,990	SEXE ET GROUPE D'AGE:
155	150	95	170	280	170	MASCULIN, TOTAL
205	160	110	155	295	155	0- 4 ANS
305	225	115	145	365	170	5- 9 ANS
380	260	170	185	475	200	10-14 ANS
265	255	150	195	380	165	15-19 ANS
295	290	195	405	565	340	20-24 ANS
405	255	155	285	625	350	25-34 ANS
410	300	170	230	585	235	35-44 ANS
200	180	105	105	275	110	45-54 ANS
45	45	30	25	90	40	55-64 ANS
50	55	35	40	165	50	65-69 ANS
						70 ANS ET PLUS
2,655	2,270	1,445	1,960	4,155	1,945	FEMININ, TOTAL
145	140	85	200	255	150	0- 4 ANS
180	160	75	135	245	165	5- 9 ANS
285	215	125	160	335	175	10-14 ANS
340	250	155	175	470	200	15-19 ANS
245	200	155	205	340	150	20-24 ANS
335	365	205	400	570	360	25-34 ANS
495	335	175	290	675	345	35-44 ANS
350	280	160	215	545	215	45-54 ANS
165	175	130	95	265	95	55-64 ANS
50	40	30	20	70	45	65-69 ANS
65	120	150	60	385	50	70 ANS ET PLUS
2,530	2,060	1,330	1,690	3,635	1,750	ETAT MATRIMONIAL:
1,255	1,010	730	720	1,855	760	CELIBATAIRES (JAMAIS MARIE (E)S), TOTAL
2,645	2,120	1,230	2,065	4,115	2,035	CELIBATAIRES (JAMAIS MARIE (E)S), 15 ANS ET PLUS
120	170	160	105	395	85	MARIE (E)S (S)
75	90	45	35	110	55	VEUFS-VEUVES
						DIVORCE (E)S
2,960	1,830	685	395	775	360	LANGUE MATERNELLE:
630	1,295	1,515	2,905	7,120	3,365	ANGLAIS
90	50	20	125	90	100	FRANCAIS
815	685	290	170	35	15	ITALIEN
50	105	75	95	5	5	GREC
125	55	25	35	120	30	PORTUGAIS
705	420	160	180	105	55	ALLEMAND
						AUTRES
1,525	1,355	760	1,215	2,280	1,170	LOGEMENTS PRIVES OCCUPES, TOTAL (4)
1,035	695	375	930	1,975	1,000	POSSEDES
495	660	380	285	315	175	LOUES
685	405	245	580	1,770	945	INDIVIDUELS NON ATTENANTS
15	20	5	5	55	-	APPARTEMENTS, 5 ETAGES ET PLUS
825	930	505	630	465	230	AUTRES LOGEMENTS MULTIPLES
230	160	110	380	290	125	INDIVIDUELS ATTENANTS
270	345	165	175	100	35	APPARTEMENTS, MOINS DE 5 ETAGES
325	430	230	75	75	70	DUPLEX
1,525	1,355	755	1,215	2,280	1,175	MENAGES PRIVES, TOTAL
135	170	100	130	135	80	SELON LE NOMBRE DE PERSONNES:
275	300	185	300	540	270	1
275	270	155	265	515	275	2
740	530	260	450	950	495	3
100	85	50	65	145	55	4-5
-	-	-	-	-	5	6-9
						10 ET PLUS
160	215	120	145	180	110	SELON LE NOMBRE DE FAMILLES:
1,340	1,125	625	1,055	2,080	1,060	0
20	15	15	10	30	10	1
						2 ET PLUS
5,355	4,415	2,430	3,890	7,795	3,920	POPULATION DANS LES MENAGES PRIVES, TOTAL
3,5	3,3	3,2	3,2	3,4	3,3	NOMBRE MOYEN DE PERSONNES PAR MENAGE PRIVE

VOIR NOTA ET RENVOI (S) A LA FIN DU TABLEAU.

TABLE 1. SELECTED POPULATION, DWELLING, HOUSEHOLD AND CENSUS FAMILY CHARACTERISTICS, FOR CENSUS TRACTS, 1981

(BASED ON 100% DATA)

CHARACTERISTICS	CT - SR	CT - SR	CT - SR	CT - SR	CT - SR	CT - SR
	646.01	646.02	646.03	647	648	649
FAMILIES IN PRIVATE HOUSEHOLDS, TOTAL	845	900	860	1,855	1,625	2,020
HUSBAND-WIFE FAMILIES	670	785	805	1,675	1,490	1,825
LONE-PARENT FAMILIES	175	115	155	275	140	195
BY NUMBER OF CHILDREN AT HOME:						
0	255	240	420	805	440	425
1	240	265	250	545	385	475
2	215	275	210	395	520	740
3-4	120	120	70	195	270	360
5 OR MORE	15	5	5	15	10	20
CHILDREN AT HOME, TOTAL	1,125	1,205	910	2,045	2,350	3,200
UNDER 6 YEARS	265	250	180	400	360	815
6-14 YEARS	385	380	310	610	835	1,215
15-17 YEARS	170	180	140	355	380	460
18-24 YEARS	250	320	215	530	650	595
25 YEARS AND OVER	55	70	65	140	120	115
AVERAGE NUMBER OF PERSONS PER FAMILY	3.1	3.2	2.8	2.9	3.4	3.5
AVERAGE NUMBER OF CHILDREN PER FAMILY (5)	1.3	1.3	1.0	1.0	1.4	1.6
FAMILY PERSONS IN PRIVATE HOUSEHOLDS	2,640	2,885	2,670	5,675	5,465	7,045
NON-FAMILY PERSONS IN PRIVATE HOUSEHOLDS	425	350	760	1,235	425	480

SEE NOTE (S) AND FOOTNOTE (S) AT END OF TABLE.

TABEAU 1. CERTAINES CARACTERISTIQUES DE LA POPULATION, DES LOGEMENTS, DES MENAGES ET DES FAMILLES DE RECENSEMENT, SECTEURS DE RECENSEMENT, 1981

(BASE SUR LES DONNEES A 100%)

CT - SR 650.01	CT - SR 650.02	CT - SR 650.03	CT - SR 651	CT - SR 652.01	CT - SR 652.02	CARACTERISTIQUES
1,385	1,155	650	1,075	2,140	1,070	FAMILLES DANS LES MENAGES PRIVES, TOTAL
1,280	1,005	580	1,005	1,980	990	FAMILLES EPOUX-EPOUSE
105	150	80	70	160	80	FAMILLES MONDPARENTALES
						SELMN LE NOMBRE D'ENFANTS A LA MAISON:
255	245	165	280	505	250	0
290	280	175	290	550	280	1
525	395	195	330	690	350	2
300	225	115	160	370	180	3-4
10	10	15	10	25	15	5 ET PLUS
2,355	1,855	990	1,530	3,280	1,620	ENFANTS A LA MAISON, TOTAL
365	345	190	415	630	375	MOINS DE 6 ANS
890	695	345	530	1,125	610	6-14 ANS
430	280	150	190	535	240	15-17 ANS
590	465	260	330	855	330	18-24 ANS
75	70	45	65	125	70	25 ANS ET PLUS
3.6	3.5	3.4	3.4	3.5	3.4	NOMBRE MOYEN DE PERSONNES PAR FAMILLE
1.7	1.6	1.5	1.4	1.5	1.5	NOMBRE MOYEN D'ENFANTS PAR FAMILLE (5)
5,025	4,015	2,220	3,615	7,395	3,685	PERSONNES FAISANT PARTIE D'UNE FAMILLE
330	400	210	270	400	240	DANS LES MENAGES PRIVES
						PERSONNES HORS FAMILLE DANS LES MENAGES PRIVES

TABLE 1. SELECTED POPULATION, DWELLING, HOUSEHOLD AND CENSUS FAMILY CHARACTERISTICS, FOR CENSUS TRACTS, 1981

(BASED ON 100% DATA)

CHARACTERISTICS	CT - SR	CT - SR	CT - SR	CT - SR	CT - SR	CT - SR
	653	654	655	656	657.01	657.02
POPULATION, 1976(2)	1,057	728	7,176	5,837	4,271 A	4,836 A
POPULATION, 1981	1,032	755	7,781	6,858	3,907	6,489
LAND AREA IN SQUARE KILOMETRES, 1981	0.67	1.81	3.91	11.76	1.92	3.24
POPULATION DENSITY PER SQUARE KILOMETRE, 1981	1 540.3	417.1	1 990.0	586.6	2 034.9	2 002.8
SEX AND AGE GROUP:						
MALE, TOTAL	510	365	3,950	3,510	2,010	3,235
0- 4 YEARS	35	15	310	285	100	280
5- 9 YEARS	40	25	300	305	135	270
10-14 YEARS	50	30	300	305	220	310
15-19 YEARS	35	35	425	325	295	445
20-24 YEARS	40	30	355	310	220	250
25-34 YEARS	65	35	690	585	205	570
35-44 YEARS	95	65	520	555	330	570
45-54 YEARS	60	50	425	415	320	365
55-64 YEARS	50	50	335	250	130	130
65-69 YEARS	20	10	130	70	20	15
70 YEARS AND OVER	25	15	165	90	30	25
FEMALE, TOTAL	525	395	3,830	3,385	1,890	3,250
0- 4 YEARS	30	15	280	280	90	300
5- 9 YEARS	25	40	280	285	130	250
10-14 YEARS	35	30	325	315	185	330
15-19 YEARS	45	45	350	325	285	350
20-24 YEARS	45	25	330	255	145	260
25-34 YEARS	75	55	680	640	230	630
35-44 YEARS	95	70	490	545	370	600
45-54 YEARS	70	50	425	335	300	325
55-64 YEARS	50	40	335	225	100	100
65-69 YEARS	30	10	135	75	20	40
70 YEARS AND OVER	35	15	210	100	45	55
MARITAL STATUS:						
SINGLE (NEVER MARRIED), TOTAL	425	325	3,410	3,065	1,835	2,955
SINGLE (NEVER MARRIED), 15 YEARS OF AGE AND OVER	215	175	1,615	1,280	970	1,205
MARRIED(3)	560	385	3,910	3,580	1,960	3,335
WIDOWED	30	30	325	170	80	115
DIVORCED	20	15	140	80	35	85
MOTHER TONGUE:						
ENGLISH	255	105	1,490	460	355	510
FRENCH	695	575	6,025	6,280	3,305	5,655
ITALIAN	10	40	45	55	75	85
GREEK	-	-	20	10	15	25
PORTUGUESE	-	-	5	-	15	25
GERMAN	25	15	70	45	60	40
OTHER	50	25	125	45	85	160
OCCUPIED PRIVATE DWELLINGS, TOTAL(4)	340	240	2,410	2,035	1,065	1,845
OWNED	295	225	1,935	1,745	955	1,525
RENTED	45	15	470	290	105	315
SINGLE DETACHED	330	235	2,000	1,660	945	1,010
APARTMENT, 5 OR MORE STOREYS	-	-	5	-	-	-
OTHER MULTIPLE DWELLINGS	10	5	400	155	115	830
SINGLE ATTACHED	-	-	140	75	25	555
APARTMENT, LESS THAN 5 STOREYS	-	5	75	25	40	190
DUPLEX	-	-	185	60	50	80
PRIVATE HOUSEHOLDS, TOTAL	345	245	2,410	2,035	1,060	1,840
BY NUMBER OF PERSONS:						
1	30	25	245	135	50	65
2	115	75	715	500	185	380
3	65	40	490	455	220	440
4-5	115	90	795	820	535	840
6-9	15	10	160	120	75	105
10 OR MORE	-	-	5	-	5	-
BY NUMBER OF FAMILIES:						
0	45	25	350	195	60	90
1	295	215	2,025	1,815	985	1,730
2 OR MORE	5	-	35	25	15	20
POPULATION IN PRIVATE HOUSEHOLDS, TOTAL	1,030	755	7,665	6,835	3,900	6,470
AVERAGE NUMBER OF PERSONS PER PRIVATE HOUSEHOLD	3.0	3.1	3.2	3.4	3.7	3.5

SEE NOTE(S) AND FOOTNOTE(S) AT END OF TABLE.

TABEAU 1. CERTAINES CARACTERISTIQUES DE LA POPULATION, DES LOGEMENTS, DES MENAGES ET DES FAMILLES DE RECENSEMENT, SECTEURS DE RECENSEMENT, 1981

(BASE SUR LES DONNEES A 100%)

CT - SR	CT - SR	CT - SR	CT - SR	CT - SR	CT - SR	CARACTERISTIQUES
658.01	658.02	658.03	659.01	659.02	660	
5,488 A	2,639 A	3,897 A	4,596	5,252	6,467	POPULATION, 1976 (2)
5,631	2,686	4,538	5,120	7,849	7,723	POPULATION, 1981
1,11	0,86	5,62	5,15	10,48	5,72	SUPERFICIE EN KILOMETRES CARRES, 1981
5 073,0	2 797,8	807,5	894,2	748,2	1 350,2	DENSITE DE LA POPULATION PAR KILOMETRE CARRE, 1981
2,835	1,365	2,300	2,550	3,925	3,925	SEXE ET GROUPE D'AGE:
250	125	185	180	420	310	MASCULIN, TOTAL
320	165	225	175	355	325	0-4 ANS
340	170	245	205	290	330	5-9 ANS
295	145	230	275	315	470	10-14 ANS
160	70	185	245	310	380	15-19 ANS
450	240	380	445	870	690	20-24 ANS
640	285	450	320	645	580	25-34 ANS
270	130	235	290	350	560	35-44 ANS
65	25	100	205	210	190	45-54 ANS
20	10	25	70	70	35	55-64 ANS
25	5	30	140	85	45	65-69 ANS
						70 ANS ET PLUS
2,795	1,320	2,240	2,570	3,920	3,795	FEMININ, TOTAL
210	110	200	190	360	335	0-4 ANS
270	150	245	130	295	280	5-9 ANS
370	170	210	150	275	325	10-14 ANS
305	120	235	235	335	415	15-19 ANS
155	80	135	250	340	340	20-24 ANS
565	295	440	450	940	720	25-34 ANS
565	265	415	315	575	585	35-44 ANS
220	95	190	285	340	505	45-54 ANS
65	35	95	230	235	175	55-64 ANS
25	10	40	95	110	40	65-69 ANS
50	15	40	225	125	75	70 ANS ET PLUS
2,640	1,255	2,085	2,125	3,365	3,465	ETAT MATRIMONIAL:
875	365	780	1,095	1,370	1,560	CELIBATAIRES (JAMAIS MARIE(E)S), TOTAL
2,865	1,375	2,330	2,650	4,120	4,025	CELIBATAIRES (JAMAIS MARIE(E)S), 15 ANS ET PLUS
80	40	90	265	215	145	MARIE(E)S (3)
45	20	35	85	145	85	VEUFS-VEUVES
						DIVORCE(E)S
425	165	310	380	480	400	LANGUE MATERNELLE:
4,925	2,405	4,075	4,590	7,135	7,020	ANGLAIS
75	30	40	45	105	145	FRANCAIS
35	35	25	20	30	25	ITALIEN
35	10	-	5	10	25	GREC
35	10	25	20	15	25	PORTUGAIS
95	30	65	65	80	80	ALLEMAND
						AUTRES
1,510	725	1,270	1,745	2,540	2,180	LOGEMENTS PRIVES OCCUPES, TOTAL (4)
1,415	705	1,160	1,210	1,810	1,925	POSSEDES
100	20	105	535	725	255	LOUES
1,030	660	1,025	1,095	1,380	1,525	INDIVIDUELS NON ATTENANTS
5	-	-	170	20	-	APPARTEMENTS, 5 ETAGES ET PLUS
480	70	240	480	1,145	655	AUTRES LOGEMENTS MULTIPLES
400	70	170	165	470	450	INDIVIDUELS ATTENANTS
75	-	40	85	350	120	APPARTEMENTS, MOINS DE 5 ETAGES
5	-	30	230	325	80	DUPLEX
1,510	725	1,265	1,740	2,540	2,180	MENAGES PRIVES, TOTAL
45	15	50	310	275	100	SELON LE NOMBRE DE PERSONNES:
255	130	245	510	735	465	1
310	150	280	335	565	505	2
790	385	605	520	855	950	3
115	40	85	75	110	165	4-5
-	5	-	5	-	-	6-9
						10 ET PLUS
60	25	65	360	370	120	SELON LE NOMBRE DE FAMILLES:
1,435	700	1,180	1,375	2,160	2,025	0
20	5	15	15	15	35	1
						2 ET PLUS
5,615	2,680	4,530	5,070	7,800	7,690	POPULATION DANS LES MENAGES PRIVES, TOTAL
3,7	3,7	3,6	2,9	3,1	3,5	NOMBRE MOYEN DE PERSONNES PAR MENAGE PRIVE

VOIR NOTA ET RENVOI(S) A LA FIN DU TABLEAU.

TABLE 1. SELECTED POPULATION, DWELLING, HOUSEHOLD AND CENSUS FAMILY CHARACTERISTICS, FOR CENSUS TRACTS, 1981

(BASED ON 100% DATA)

CHARACTERISTICS	CT - SR	CT - SR	CT - SR	CT - SR	CT - SR	CT - SR
	653	654	655	656	657.01	657.02
FAMILIES IN PRIVATE HOUSEHOLDS, TOTAL	300	210	2,090	1,865	1,025	1,770
HUSBAND-WIFE FAMILIES	270	190	1,865	1,720	955	1,620
LONE-PARENT FAMILIES	25	25	225	145	65	150
BY NUMBER OF CHILDREN AT HOME:						
0	100	70	610	470	185	355
1	70	45	565	485	245	475
2	95	60	565	585	345	625
3-4	30	35	315	290	235	290
5 OR MORE	5	5	35	35	10	25
CHILDREN AT HOME, TOTAL	380	300	2,910	2,765	1,750	2,795
UNDER 6 YEARS	75	40	690	675	235	670
6-14 YEARS	135	105	1,050	1,080	610	1,035
15-17 YEARS	45	45	435	385	330	475
18-24 YEARS	90	80	580	525	515	555
25 YEARS AND OVER	25	25	155	100	60	55
AVERAGE NUMBER OF PERSONS PER FAMILY	3.2	3.3	3.3	3.4	3.6	3.5
AVERAGE NUMBER OF CHILDREN PER FAMILY (5)	1.3	1.4	1.4	1.5	1.7	1.6
FAMILY PERSONS IN PRIVATE HOUSEHOLDS	945	695	6,865	6,345	3,725	6,185
NON-FAMILY PERSONS IN PRIVATE HOUSEHOLDS	85	50	800	490	175	285

SEE NOTE (S) AND FOOTNOTE (S) AT END OF TABLE.

TABEAU 1. CERTAINES CARACTERISTIQUES DE LA POPULATION, DES LOGEMENTS, DES MENAGES ET DES FAMILLES DE RECENSEMENT, SECTEURS DE RECENSEMENT, 1981

(BASE SUR LES DONNEES A 100%)

CT - SR 658.01	CT - SR 658.02	CT - SR 658.03	CT - SR 659.01	CT - SR 659.02	CT - SR 660	CARACTERISTIQUES
1,465	705	1,220	1,395	2,180	2,095	FAMILLES DANS LES MENAGES PRIVES, TOTAL
1,400	675	1,135	1,275	1,990	1,955	FAMILLES EPOUX-EPOUSE
75	35	85	120	195	145	FAMILLES MONOPARENTALES
						SELON LE NOMBRE D'ENFANTS A LA MAISON:
260	140	230	460	615	445	0
315	155	310	355	625	585	1
590	265	440	340	655	695	2
285	130	215	225	265	340	3-4
20	15	20	15	25	30	5 ET PLUS
2,520	1,200	1,990	1,840	2,940	3,265	ENFANTS A LA MAISON, TOTAL
555	290	470	430	925	740	MOINS DE 6 ANS
1,170	585	825	585	1,050	1,120	6-14 ANS
375	170	285	310	360	495	15-17 ANS
380	140	360	430	500	820	18-24 ANS
45	15	50	90	110	90	25 ANS ET PLUS
3.7	3.7	3.6	3.2	3.3	3.5	NOMBRE MOYEN DE PERSONNES PAR FAMILLE
1.7	1.7	1.6	1.3	1.3	1.6	NOMBRE MOYEN D'ENFANTS PAR FAMILLE (5)
5,385	2,585	4,345	4,510	7,120	7,315	PERSONNES FAISANT PARTIE D'UNE FAMILLE
230	95	185	560	680	370	DANS LES MENAGES PRIVES
						PERSONNES HORS FAMILLE DANS LES MENAGES PRIVES

VOIR NOTA ET RENVOI (S) A LA FIN DU TABLEAU.

TABLE 1. SELECTED POPULATION, DWELLING, HOUSEHOLD AND CENSUS FAMILY CHARACTERISTICS, FOR CENSUS TRACTS, 1981

(BASED ON 100% DATA)

CHARACTERISTICS	CT - SR	CT - SR	CT - SR	CT - SR	CT - SR	CT - SR
	661.01	661.02	662	675	676.01	676.02
POPULATION, 1976 (2)	4,018 A	3,161 A	3,328	5,299	5,058 A	3,878 A
POPULATION, 1981	4,267	4,134	3,956	5,364	4,657	3,937
LAND AREA IN SQUARE KILOMETRES, 1981	5.41	20.23	26.73	3.91	1.48	1.17
POPULATION DENSITY PER SQUARE KILOMETRE, 1981	788.7	204.3	148.0	1 371.9	3 146.6	3 365.0
SEX AND AGE GROUP:						
MALE, TOTAL	2,160	2,130	1,970	2,635	2,310	2,005
0-4 YEARS	160	170	170	150	105	175
5-9 YEARS	180	175	135	175	140	240
10-14 YEARS	190	210	150	195	205	230
15-19 YEARS	275	235	200	265	300	225
20-24 YEARS	200	195	155	350	285	80
25-34 YEARS	340	385	375	445	240	275
35-44 YEARS	345	355	295	380	345	485
45-54 YEARS	270	235	235	340	425	175
55-64 YEARS	140	110	145	215	185	65
65-69 YEARS	25	30	55	70	35	15
70 YEARS AND OVER	35	35	55	70	30	30
FEMALE, TOTAL	2,105	2,000	1,985	2,725	2,345	1,935
0-4 YEARS	155	175	185	140	100	180
5-9 YEARS	185	155	125	155	135	215
10-14 YEARS	195	190	155	230	215	205
15-19 YEARS	275	225	180	275	320	185
20-24 YEARS	205	160	155	320	220	75
25-34 YEARS	345	405	390	425	255	375
35-44 YEARS	350	335	290	380	380	445
45-54 YEARS	225	195	200	375	425	145
55-64 YEARS	125	100	150	220	190	60
65-69 YEARS	30	30	50	70	35	20
70 YEARS AND OVER	40	35	120	120	70	30
MARITAL STATUS:						
SINGLE (NEVER MARRIED), TOTAL	1,975	1,895	1,640	2,295	2,170	1,845
SINGLE (NEVER MARRIED), 15 YEARS OF AGE AND OVER	935	825	750	1,255	1,260	595
MARRIED (3)	2,160	2,135	2,115	2,745	2,315	2,000
WIDOWED	80	70	155	210	115	65
DIVORCED	50	30	45	120	60	30
MOTHER TONGUE:						
ENGLISH	195	160	135	120	115	105
FRENCH	3,970	3,800	3,685	5,155	4,500	3,805
ITALIAN	35	95	80	10	15	10
GREEK	-	20	5	20	10	5
PORTUGUESE	-	-	5	-	-	5
GERMAN	5	5	20	-	5	-
OTHER	60	55	30	60	20	15
OCCUPIED PRIVATE DWELLINGS, TOTAL (4)	1,225	1,150	1,180	1,895	1,315	1,060
OWNED	1,020	1,030	1,045	1,070	1,120	1,025
RENTED	210	120	150	825	200	35
SINGLE DETACHED APARTMENT, 5 OR MORE STOREYS	1,005	1,000	1,080	960	1,090	960
OTHER MULTIPLE DWELLINGS	210	150	105	880	225	95
SINGLE ATTACHED APARTMENT, LESS THAN 5 STOREYS	80	100	20	115	70	85
DUPLICATE	85	10	10	720	115	-
DUPLICATE	40	45	75	45	40	10
PRIVATE HOUSEHOLDS, TOTAL	1,225	1,155	1,185	1,895	1,315	1,060
BY NUMBER OF PERSONS:						
1	80	45	90	380	80	20
2	275	255	345	550	270	160
3	260	255	270	380	285	235
4-5	530	500	425	505	605	580
6-9	85	90	60	90	80	60
10 OR MORE	-	-	-	-	-	-
BY NUMBER OF FAMILIES:						
0	105	60	120	435	105	30
1	1,115	1,075	1,060	1,435	1,200	1,025
2 OR MORE	5	15	10	20	10	5
POPULATION IN PRIVATE HOUSEHOLDS, TOTAL	4,235	4,075	3,865	5,345	4,610	3,930
AVERAGE NUMBER OF PERSONS PER PRIVATE HOUSEHOLD	3.4	3.5	3.2	2.8	3.5	3.7

SEE NOTE (S) AND FOOTNOTE (S) AT END OF TABLE.

TABEAU 1. CERTAINES CARACTERISTIQUES DE LA POPULATION, DES LOGEMENTS, DES MENAGES ET DES FAMILLES DE RECENSEMENT, SECTEURS DE RECENSEMENT, 1981

(BASE SUR LES DONNEES A 100%)

CT - SR	CT - SR	CT - SR	CT - SR	CT - SR	CT - SR	CARACTERISTIQUES
676.03	676.04	677	681	682	683	
3,647 A	1,162 A	7,654	1,568	6,107	4,025	POPULATION, 1976 (2)
3,466	3,700	13,295	1,812	8,312	4,827	POPULATION, 1981
1,27	1,35	15,31	26,73	44,00	1,76	SUPERFICIE EN KILOMETRES CARRES, 1981
2 728,1	2 740,7	868,4	67,8	188,9	2 742,6	DENSITE DE LA POPULATION PAR KILOMETRE CARRE, 1981
1,720	1,855	6,620	920	4,250	2,460	SEXE ET GROUPE D'AGE:
130	275	770	80	475	230	MASCULIN, TOTAL
185	210	515	70	485	170	0-4 ANS
195	125	500	65	380	205	5-9 ANS
195	110	525	95	370	250	10-14 ANS
95	70	570	85	305	285	15-19 ANS
220	510	1,610	155	930	475	20-24 ANS
415	360	1,025	140	740	355	25-34 ANS
185	95	595	100	285	250	35-44 ANS
60	55	325	50	140	135	45-54 ANS
15	25	65	20	65	40	55-64 ANS
35	20	130	55	80	60	65-69 ANS
						70 ANS ET PLUS
1,740	1,845	6,675	900	4,065	2,370	FEMININ, TOTAL
140	245	705	105	435	205	0-4 ANS
185	225	550	65	400	160	5-9 ANS
185	140	485	80	370	200	10-14 ANS
170	100	515	75	340	235	15-19 ANS
70	70	605	85	315	255	20-24 ANS
290	570	1,665	165	1,000	475	25-34 ANS
395	285	970	115	615	335	35-44 ANS
155	90	540	95	255	235	45-54 ANS
55	65	305	60	175	140	55-64 ANS
20	30	125	20	80	60	65-69 ANS
75	35	200	35	80	70	70 ANS ET PLUS
1,575	1,580	5,485	830	3,815	2,155	ETAT MATRIMONIAL:
555	360	1,970	370	1,275	985	CELIBATAIRES (JAMAIS MARIE (E)S), TOTAL
1,765	2,050	7,355	905	4,255	2,475	CELIBATAIRES (JAMAIS MARIE (E)S), 15 ANS ET PLUS
105	50	275	60	160	130	MARIE (E)S (3)
20	20	185	15	85	70	VEUFS-VEUVES
						DIVORCE (E)S
65	100	295	25	160	95	LANGUE MATERNELLE:
3,365	3,565	12,845	1,730	8,095	4,700	ANGLAIS
10	15	70	5	25	20	FRANCAIS
-	5	15	-	-	5	ITALIEN
-	5	-	30	10	5	GREC
-	5	10	15	10	-	PORTUGAIS
25	10	65	10	20	5	ALLEMAND
						AUTRES
915	1,055	4,160	535	2,420	1,500	LOGEMENTS PRIVES OCCUPES, TOTAL (4)
890	1,025	3,265	420	1,930	915	POSSEDES
20	30	900	115	485	585	LOUES
820	1,020	3,015	420	1,595	780	INDIVIDUELS NON ATTENANTS
-	-	105	-	5	20	APPARTEMENTS, 5 ETAGES ET PLUS
95	30	1,000	115	810	695	AUTRES LOGEMENTS MULTIPLES
90	25	315	35	390	160	INDIVIDUELS ATTENANTS
-	-	580	20	195	325	APPARTEMENTS, MOINS DE 5 ETAGES
-	5	100	55	225	210	DUPLEX
915	1,055	4,160	540	2,420	1,500	MENAGES PRIVES, TOTAL
20	25	275	40	155	155	SELON LE NOMBRE DE PERSONNES:
120	215	1,230	145	520	390	1
225	290	975	120	550	325	2
505	485	1,495	195	1,050	540	3
45	40	175	35	145	85	4-5
-	-	5	5	-	-	6-9
						10 ET PLUS
30	35	355	50	190	210	SELON LE NOMBRE DE FAMILLES:
875	1,005	3,755	480	2,205	1,280	0
10	15	45	-	20	10	1
						2 ET PLUS
3,380	3,670	13,200	1,760	8,275	4,815	POPULATION DANS LES MENAGES PRIVES, TOTAL
3,7	3,5	3,2	3,3	3,4	3,2	NOMBRE MOYEN DE PERSONNES PAR MENAGE PRIVE

VOIR NOTA ET RENVOI (S) A LA FIN DU TABLEAU.

TABLE 1. SELECTED POPULATION, DWELLING, HOUSEHOLD AND CENSUS FAMILY CHARACTERISTICS, FOR CENSUS TRACTS, 1981

(BASED ON 100% DATA)

CHARACTERISTICS	CT - SR	CT - SR	CT - SR	CT - SR	CT - SR	CT - SR
	661.01	661.02	662	675	676.01	676.02
FAMILIES IN PRIVATE HOUSEHOLDS, TOTAL	1,130	1,105	1,085	1,475	1,225	1,040
HUSBAND-WIFE FAMILIES	1,050	1,035	1,020	1,305	1,115	975
LONE-PARENT FAMILIES	85	70	65	175	110	65
BY NUMBER OF CHILDREN AT HOME:						
0	260	260	335	460	240	150
1	260	255	270	400	310	260
2	390	370	310	390	420	440
3-4	195	200	155	210	235	190
5 OR MORE	25	25	20	10	25	5
CHILDREN AT HOME, TOTAL	1,815	1,750	1,475	1,935	2,020	1,770
UNDER 6 YEARS	395	405	375	345	250	435
6-14 YEARS	625	650	490	685	645	795
15-17 YEARS	325	270	210	285	350	260
18-24 YEARS	405	360	345	535	655	240
25 YEARS AND OVER	60	60	65	95	115	35
AVERAGE NUMBER OF PERSONS PER FAMILY	3.5	3.5	3.3	3.2	3.6	3.6
AVERAGE NUMBER OF CHILDREN PER FAMILY (5)	1.6	1.6	1.4	1.3	1.6	1.7
FAMILY PERSONS IN PRIVATE HOUSEHOLDS	3,990	3,885	3,585	4,720	4,360	3,790
NON-FAMILY PERSONS IN PRIVATE HOUSEHOLDS	250	190	280	625	250	135

SEE NOTE (S) AND FOOTNOTE (S) AT END OF TABLE.

TABEAU 1. CERTAINES CARACTERISTIQUES DE LA POPULATION, DES LOGEMENTS, DES MENAGES ET DES FAMILLES DE RECENSEMENT, SECTEURS DE RECENSEMENT, 1981

(BASE SUR LES DONNEES A 100%)

CT - SR	CT - SR	CT - SR	CT - SR	CT - SR	CT - SR	CARACTERISTIQUES
676.03	676.04	677	681	682	683	
895	1,030	3,855	490	2,250	1,305	FAMILLES DANS LES MENAGES PRIVES, TOTAL
850	1,005	3,555	440	2,060	1,190	FAMILLES EPOUX-EPOUSE
45	30	300	45	185	115	FAMILLES MONOPARENTALES
						SELON LE NOMBRE D'ENFANTS A LA MAISON:
120	225	1,155	135	470	335	0
230	300	1,050	130	590	345	1
380	370	1,155	130	780	400	2
155	130	460	80	380	210	3-4
5	10	40	10	25	20	5 ET PLUS
1,520	1,495	5,030	705	3,520	1,910	ENFANTS A LA MAISON, TOTAL
345	615	1,690	215	1,100	500	MOINS DE 6 ANS
665	580	1,775	230	1,395	650	6-14 ANS
220	130	605	90	440	255	15-17 ANS
270	135	800	130	480	410	18-24 ANS
20	30	155	35	105	90	25 ANS ET PLUS
3.6	3.4	3.2	3.3	3.5	3.4	NOMBRE MOYEN DE PERSONNES PAR FAMILLE
1.7	1.4	1.3	1.4	1.6	1.5	NOMBRE MOYEN D'ENFANTS PAR FAMILLE (5)
3,265	3,530	12,440	1,635	7,835	4,410	PERSONNES FAISANT PARTIE D'UNE FAMILLE
115	140	760	135	440	410	DANS LES MENAGES PRIVES
						PERSONNES HORS FAMILLE DANS LES MENAGES PRIVES

VOIR NOTA ET RENVOI(S) A LA FIN DU TABLEAU.

TABLE 1. SELECTED POPULATION, DWELLING, HOUSEHOLD AND CENSUS FAMILY CHARACTERISTICS, FOR CENSUS TRACTS, 1981

(BASED ON 100% DATA)

CHARACTERISTICS	CT - SR	CT - SR	CT - SR	CT - SR	CT - SR	CT - SR
	684	685	686	687.01	687.02	688
POPULATION, 1876 (2)	7,118	7,769	6,497	5,448 A	3,031 A	5,283
POPULATION, 1981	6,631	11,613	8,732	10,381	3,781	7,651
LAND AREA IN SQUARE KILOMETRES, 1981	42.78	73.09	34.86	24.68	43.85	82.23
POPULATION DENSITY PER SQUARE KILOMETRE, 1981	201.7	158.9	250.5	420.6	86.3	83.0
SEX AND AGE GROUP:						
MALE, TOTAL	4,410	5,850	4,425	5,265	1,985	4,325
0-4 YEARS	485	680	445	645	190	420
5-9 YEARS	465	710	400	610	205	365
10-14 YEARS	450	550	390	445	195	295
15-19 YEARS	400	440	465	365	200	395
20-24 YEARS	245	295	295	315	140	540
25-34 YEARS	925	1,375	890	1,310	380	1,030
35-44 YEARS	805	1,030	730	915	315	610
45-54 YEARS	355	395	410	375	200	330
55-64 YEARS	180	195	230	160	90	200
65-69 YEARS	50	85	70	55	30	65
70 YEARS AND OVER	60	95	105	70	35	65
FEMALE, TOTAL	4,220	5,765	4,305	5,115	1,810	3,325
0-4 YEARS	445	725	450	630	175	350
5-9 YEARS	480	695	395	565	180	350
10-14 YEARS	410	495	410	370	170	275
15-19 YEARS	345	425	405	360	165	280
20-24 YEARS	290	405	315	395	125	320
25-34 YEARS	990	1,515	935	1,445	400	740
35-44 YEARS	725	810	605	715	255	435
45-54 YEARS	260	305	375	315	160	245
55-64 YEARS	170	210	210	160	100	170
65-69 YEARS	50	80	85	75	30	55
70 YEARS AND OVER	60	100	120	70	40	100
MARITAL STATUS:						
SINGLE (NEVER MARRIED), TOTAL	3,935	5,280	4,005	4,495	1,765	3,620
SINGLE (NEVER MARRIED), 15 YEARS OF AGE AND OVER	1,205	1,430	1,520	1,225	650	1,565
MARRIED (3)	4,480	6,055	4,420	5,630	1,900	3,780
WIDOWED	135	185	205	145	75	165
DIVORCED	75	85	100	105	50	85
MOTHER TONGUE:						
ENGLISH	230	360	910	335	75	270
FRENCH	8,315	11,120	7,675	9,820	3,655	7,310
ITALIAN	50	70	50	140	30	35
GREEK	5	-	-	10	-	-
PORTUGUESE	5	-	10	10	-	5
GERMAN	5	15	35	10	10	5
OTHER	25	55	45	55	15	25
OCCUPIED PRIVATE DWELLINGS, TOTAL (4)						
OWNED	2,445	3,265	2,505	3,045	1,085	2,005
RENTED	2,190	2,980	2,255	2,715	995	1,620
	255	285	250	330	90	385
SINGLE DETACHED						
APARTMENT, 5 OR MORE STOREYS	2,020	2,830	2,370	2,235	890	1,630
OTHER MULTIPLE DWELLINGS	-	5	-	5	-	-
SINGLE ATTACHED	345	430	130	745	45	345
APARTMENT, LESS THAN 5 STOREYS	220	270	70	520	20	110
DUPLEX	60	80	20	190	-	150
	60	80	50	35	25	90
PRIVATE HOUSEHOLDS, TOTAL						
BY NUMBER OF PERSONS:	2,440	3,265	2,505	3,045	1,085	2,005
1	115	125	160	120	70	135
2	505	650	575	745	240	490
3	535	740	560	740	250	405
4-5	1,125	1,545	1,030	1,275	440	820
6-9	155	195	180	165	85	150
10 OR MORE	5	10	5	5	5	5
BY NUMBER OF FAMILIES:						
0	155	175	220	170	90	170
1	2,265	3,050	2,240	2,835	985	1,820
2 OR MORE	20	40	45	35	10	10
POPULATION IN PRIVATE HOUSEHOLDS, TOTAL						
AVERAGE NUMBER OF PERSONS PER PRIVATE HOUSEHOLD	3.5	3.5	3.5	3.4	3.5	3.4

SEE NOTE(S) AND FOOTNOTE(S) AT END OF TABLE.

TABLEAU 1. CERTAINES CARACTERISTIQUES DE LA POPULATION, DES LOGEMENTS, DES MENAGES ET DES FAMILLES DE RECENSEMENT, SECTEURS DE RECENSEMENT, 1981

(BASE SUR LES DONNEES A 100%)

CT - SR 700.01	CT - SR 700.02	CT - SR 701	CT - SR 702	CT - SR 703	CT - SR 704.01	CARACTERISTIQUES
5,177	6,027	4,346	5,388	7,112	4,058 A	POPULATION, 1976 (2)
4,785	6,974	4,843	6,881	7,778	4,740	POPULATION, 1981
1,27	2,80	4,12	5,23	10,23	1,94	SUPERFICIE EN KILOMETRES CARRES, 1981
3 775,6	2 480,7	1 199,6	1 315,7	760,3	2 443,3	DENSITE DE LA POPULATION PAR KILOMETRE CARRE, 1981
2,385	3,440	2,505	3,465	3,945	2,340	SEXE ET GROUPE D'AGE:
170	270	210	395	305	240	MASCULIN, TOTAL
175	340	200	400	320	200	0-4 ANS
205	315	235	360	375	235	5-9 ANS
270	365	275	255	360	225	10-14 ANS
250	325	200	135	260	295	15-19 ANS
360	600	425	720	690	480	20-24 ANS
320	590	375	755	635	315	25-34 ANS
270	320	265	260	410	180	35-44 ANS
200	185	160	125	340	100	45-54 ANS
75	55	75	25	115	35	55-64 ANS
95	80	75	35	130	35	65-69 ANS
						70 ANS ET PLUS
2,410	3,530	2,435	3,415	3,830	2,400	FEMININ, TOTAL
150	265	190	395	315	200	0-4 ANS
170	355	205	380	315	200	5-9 ANS
215	320	215	330	305	200	10-14 ANS
240	345	235	275	330	230	15-19 ANS
225	305	190	135	235	300	20-24 ANS
370	665	455	850	750	540	25-34 ANS
340	580	370	670	585	345	35-44 ANS
270	315	235	210	400	170	45-54 ANS
220	180	180	105	335	120	55-64 ANS
75	80	65	20	105	50	65-69 ANS
135	120	100	45	165	45	70 ANS ET PLUS
2,120	3,165	2,235	3,105	3,330	2,130	ETAT MATRIMONIAL:
1,045	1,305	980	840	1,390	850	CELIBATAIRES (JAMAIS MARIE(E)S), TOTAL
2,365	3,490	2,485	3,635	4,110	2,340	CELIBATAIRES (JAMAIS MARIE(E)S), 15 ANS ET PLUS
220	205	130	80	225	100	MARIE(E)S (3)
90	115	90	65	115	165	VEUFS-VEUVES
						DIVORCE(E)S
105	195	195	1,045	2,540	265	LANGUE MATERNELLE:
4,665	6,595	4,675	5,645	4,820	4,280	ANGLAIS
10	95	35	50	75	20	FRANCAIS
-	10	-	5	5	20	ITALIEN
-	-	-	-	10	80	GREC
-	15	5	45	140	15	PORTUGAIS
15	65	25	95	185	70	ALLEMAND
						AUTRES
1,550	2,175	1,455	1,840	2,420	1,615	LOGEMENTS PRIVES OCCUPES, TOTAL (4)
765	1,260	1,230	1,870	2,045	515	POSSEDES
780	910	230	70	375	1,100	LOUES
470	1,045	1,285	1,720	2,090	410	INDIVIDUELS NON ATTENANTS
5	25	5	-	5	15	APPARTEMENTS, 5 ETAGES ET PLUS
1,070	1,100	170	220	325	1,190	AUTRES LOGEMENTS MULTIPLES
240	215	70	215	100	150	INDIVIDUELS ATTENANTS
275	550	45	-	150	930	APPARTEMENTS, MOINS DE 5 ETAGES
555	335	50	-	75	115	DUPLEX
1,545	2,170	1,460	1,840	2,425	1,615	MENAGES PRIVES, TOTAL
200	260	115	55	250	215	SELON LE NOMBRE DE PERSONNES:
450	550	355	380	665	510	1
320	450	325	445	500	360	2
490	810	550	980	885	460	3
85	105	110	80	115	70	4-5
5	-	-	-	-	-	6-9
						10 ET PLUS
260	325	165	70	300	265	SELON LE NOMBRE DE FAMILLES:
1,280	1,835	1,270	1,855	2,100	1,335	0
5	20	20	15	20	5	1
						2 ET PLUS
4,735	6,845	4,905	6,845	7,635	4,720	POPULATION DANS LES MENAGES PRIVES, TOTAL
3.1	3.2	3.4	3.5	3.2	2.9	MOYEN DE PERSONNES PAR MENAGE PRIVE

VOIR NOTA ET RENVOI(S) A LA FIN DU TABLEAU.

TABLE 1. SELECTED POPULATION, DWELLING, HOUSEHOLD AND CENSUS FAMILY CHARACTERISTICS, FOR CENSUS TRACTS, 1981

(BASED ON 100% DATA)

CHARACTERISTICS	CT - SR	CT - SR	CT - SR	CT - SR	CT - SR	CT - SR
	684	685	686	687.01	687.02	688
FAMILIES IN PRIVATE HOUSEHOLDS, TOTAL	2,310	3,130	2,325	2,810	1,005	1,840
HUSBAND-WIFE FAMILIES	2,180	2,945	2,125	2,750	925	1,715
LONE-PARENT FAMILIES	125	180	205	155	80	125
BY NUMBER OF CHILDREN AT HOME:						
0	490	640	560	745	220	440
1	560	780	580	745	260	430
2	825	1,165	745	975	305	580
3-4	400	505	400	415	190	355
5 OR MORE	40	35	45	25	25	35
CHILDREN AT HOME, TOTAL	3,710	4,940	3,590	4,175	1,625	2,940
UNDER 6 YEARS	1,095	1,700	1,030	1,510	450	935
6-14 YEARS	1,585	2,070	1,385	1,680	630	1,085
15-17 YEARS	470	545	520	440	225	370
18-24 YEARS	480	495	555	470	285	460
25 YEARS AND OVER	80	130	100	75	55	95
AVERAGE NUMBER OF PERSONS PER FAMILY	3.6	3.5	3.5	3.4	3.5	3.5
AVERAGE NUMBER OF CHILDREN PER FAMILY (5)	1.6	1.6	1.5	1.4	1.6	1.6
FAMILY PERSONS IN PRIVATE HOUSEHOLDS	8,200	11,010	8,040	9,830	3,555	6,495
NON-FAMILY PERSONS IN PRIVATE HOUSEHOLDS	415	560	605	510	215	385

SEE NOTE (S) AND FOOTNOTE (S) AT END OF TABLE.

TABEAU 1. CERTAINES CARACTERISTIQUES DE LA POPULATION, DES LOGEMENTS, DES MENAGES ET DES FAMILLES DE RECENSEMENT, SECTEURS DE RECENSEMENT, 1981

(BASE SUR LES DONNEES A 100%)

CT - SR 700.01	CT - SR 700.02	CT - SR 701	CT - SR 702	CT - SR 703	CT - SR 704.01	CARACTERISTIQUES
1,285	1,870	1,315	1,885	2,145	1,355	FAMILLES DANS LES MENAGES PRIVES, TOTAL
1,120	1,665	1,180	1,775	1,990	1,090	FAMILLES EPOUX-EPOUSE
175	205	130	110	150	265	FAMILLES MONDPARENTALES
						SELON LE NOMBRE D'ENFANTS A LA MAISON:
360	475	320	365	630	390	0
345	475	335	470	535	385	1
360	560	395	715	660	390	2
215	325	230	320	295	175	3-4
20	15	30	5	25	15	5 ET PLUS
1,880	2,760	2,040	2,955	2,955	1,830	ENFANTS A LA MAISON, TOTAL
380	660	465	960	745	525	MOINS DE 6 ANS
680	1,170	770	1,275	1,140	745	6-14 ANS
275	410	320	330	415	240	15-17 ANS
420	445	390	330	525	265	18-24 ANS
120	75	95	60	130	60	25 ANS ET PLUS
3.3	3.4	3.5	3.5	3.3	3.2	NOMBRE MOYEN DE PERSONNES PAR FAMILLE
1.4	1.5	1.6	1.6	1.4	1.4	NOMBRE MOYEN D'ENFANTS PAR FAMILLE (5)
4,295	6,290	4,530	6,610	7,090	4,270	PERSONNES FAISANT PARTIE D'UNE FAMILLE
440	555	375	235	545	450	DANS LES MENAGES PRIVES
						PERSONNES HORS FAMILLE DANS LES MENAGES PRIVES

VOIR NOTA ET RENVOI (S) A LA FIN DU TABLEAU.

TABLE 1. SELECTED POPULATION, DWELLING, HOUSEHOLD AND CENSUS FAMILY CHARACTERISTICS, FOR CENSUS TRACTS, 1981

(BASED ON 100% DATA)

CHARACTERISTICS	CT - SR	CT - SR	CT - SR	CT - SR	CT - SR	CT - SR
	704.02	705	706	707	708	709
POPULATION, 1976 (2)	6,074 A	5,023	2,835	5,410	4,211	6,903
POPULATION, 1981	8,731	5,708	3,106	4,808	5,128	7,326
LAND AREA IN SQUARE KILOMETRES, 1981	26.00	3.70	1.35	2.18	3.06	49.39
POPULATION DENSITY PER SQUARE KILOMETRE, 1981	335.8	1 542.7	2 300.7	2 205.5	1 675.8	148.3
SEX AND AGE GROUP:						
MALE, TOTAL	4,415	2,870	1,530	2,290	2,530	3,715
0-4 YEARS	515	245	95	130	210	350
5-9 YEARS	505	270	65	120	220	350
10-14 YEARS	440	285	95	140	255	365
15-19 YEARS	370	270	160	190	270	425
20-24 YEARS	305	190	245	275	235	325
25-34 YEARS	940	465	285	390	510	610
35-44 YEARS	770	545	160	250	370	660
45-54 YEARS	320	330	170	285	250	345
55-64 YEARS	150	165	165	240	125	175
65-69 YEARS	40	45	40	115	45	50
70 YEARS AND OVER	60	55	50	160	35	55
FEMALE, TOTAL	4,315	2,835	1,575	2,520	2,600	3,610
0-4 YEARS	495	220	110	120	215	305
5-9 YEARS	490	215	80	105	245	340
10-14 YEARS	395	265	90	135	230	355
15-19 YEARS	330	275	160	220	260	385
20-24 YEARS	350	220	225	315	285	285
25-34 YEARS	985	520	260	380	540	715
35-44 YEARS	700	565	185	235	385	620
45-54 YEARS	255	275	160	280	215	320
55-64 YEARS	150	155	180	325	130	165
65-69 YEARS	70	60	65	135	40	50
70 YEARS AND OVER	85	70	70	270	40	80
MARITAL STATUS:						
SINGLE (NEVER MARRIED), TOTAL	4,015	2,535	1,290	1,995	2,400	3,420
SINGLE (NEVER MARRIED), 15 YEARS OF AGE AND OVER	1,175	1,030	750	1,250	1,020	1,355
MARRIED (3)	4,450	2,995	1,590	2,310	2,505	3,625
WIDOWED	160	100	140	355	115	170
DIVORCED	115	80	90	145	115	115
MOTHER TONGUE:						
ENGLISH	365	355	80	100	305	235
FRENCH	7,750	5,210	2,815	4,510	4,530	6,820
ITALIAN	45	40	40	25	155	35
GREEK	50	5	5	-	10	-
PORTUGUESE	15	10	130	125	55	180
GERMAN	5	20	-	-	10	15
OTHER	500	60	40	55	70	35
OCCUPIED PRIVATE DWELLINGS, TOTAL (4)	2,555	1,755	1,185	1,785	1,610	2,115
OWNED	1,835	1,320	375	745	770	1,525
RENTED	725	435	820	1,050	840	595
SINGLE DETACHED	1,390	1,295	275	580	570	1,305
APARTMENT, 5 OR MORE STOREYS	15	-	25	25	15	5
OTHER MULTIPLE DWELLINGS	1,150	455	890	1,185	1,020	805
SINGLE ATTACHED	565	130	65	165	275	315
APARTMENT, LESS THAN 5 STOREYS	385	245	550	460	525	220
DUPLEX	185	75	275	560	225	270
PRIVATE HOUSEHOLDS, TOTAL	2,555	1,750	1,180	1,785	1,610	2,115
BY NUMBER OF PERSONS:						
1	210	170	265	385	165	150
2	530	425	390	610	430	425
3	520	350	250	385	345	495
4-5	1,155	725	245	370	580	905
6-9	135	70	40	45	80	135
10 OR MORE	5	-	-	-	-	5
BY NUMBER OF FAMILIES:						
0	245	205	320	510	215	200
1	2,300	1,540	865	1,275	1,390	1,895
2 OR MORE	15	5	10	10	10	25
POPULATION IN PRIVATE HOUSEHOLDS, TOTAL	8,710	5,680	3,085	4,645	5,115	7,310
AVERAGE NUMBER OF PERSONS PER PRIVATE HOUSEHOLD	3.4	3.2	2.6	2.6	3.2	3.5

SEE NOTE (S) AND FOOTNOTE (S) AT END OF TABLE.

TABEAU 1. CERTAINES CARACTERISTIQUES DE LA POPULATION, DES LOGEMENTS, DES MENAGES ET DES FAMILLES DE RECENSEMENT, SECTEURS DE RECENSEMENT, 1981

(BASE SUR LES DONNEES A 100%)

CT - SR	CT - SR	CT - SR	CT - SR	CT - SR	CT - SR	CARACTERISTIQUES
710	725.01	725.02	726	727	728	
5,614	4,581 A	1,932 A	8,881	5,844	5,473	POPULATION, 1976 (2)
7,356	6,442	3,990	12,716	6,568	6,418	POPULATION, 1981
5,62	4,38	59,44	3,84	2,43	4,40	SUPERFICIE EN KILOMETRES CARRES, 1981
1 308,9	1 470,8	67,1	3 227,4	2 702,9	1 458,9	DENSITE DE LA POPULATION PAR KILOMETRE CARRE, 1981
						SEXE ET GROUPE D'AGE:
						MASCULIN, TOTAL
3,745	3,265	2,050	6,330	3,170	3,205	0-4 ANS
380	335	275	690	230	320	5-9 ANS
395	365	205	590	245	270	10-14 ANS
385	300	145	580	260	250	15-19 ANS
360	290	160	535	315	285	20-24 ANS
275	225	155	620	315	255	25-34 ANS
730	665	545	1,355	565	630	35-44 ANS
640	545	290	940	460	450	45-54 ANS
310	280	140	485	280	310	55-64 ANS
160	155	80	305	245	235	65-69 ANS
50	40	25	120	100	95	70 ANS ET PLUS
60	60	35	115	160	110	
						FEMININ, TOTAL
3,610	3,175	1,940	6,385	3,400	3,220	0-4 ANS
375	325	290	605	255	290	5-9 ANS
335	345	165	560	245	290	10-14 ANS
355	240	175	495	270	240	15-19 ANS
345	310	115	565	305	250	20-24 ANS
265	260	180	680	310	275	25-34 ANS
795	700	535	1,440	640	640	35-44 ANS
575	495	235	860	425	420	45-54 ANS
260	260	130	515	310	305	55-64 ANS
165	150	55	365	310	265	65-69 ANS
80	40	25	130	125	100	70 ANS ET PLUS
65	60	35	160	210	135	
						ETAT MATRIMONIAL:
						CELIBATAIRES (JAMAIS MARIE(E)S), TOTAL
3,395	2,915	1,745	5,585	2,780	2,695	CELIBATAIRES (JAMAIS MARIE(E)S), 15 ANS ET PLUS
1,175	1,000	500	2,070	1,280	1,040	MARIE(E)S (3)
3,725	3,315	2,170	6,545	3,265	3,405	VEUFS-VEUVES
150	135	45	310	325	205	DIVORCE(E)S
80	85	30	270	190	110	
						LANGUE MATERNELLE:
						ANGLAIS
380	355	155	1,045	605	2,340	FRANCAIS
6,660	5,975	3,805	11,505	5,860	3,870	ITALIEN
20	60	10	30	20	25	GREC
5	-	5	20	30	5	PORTUGAIS
205	10	-	-	-	-	ALLEMAND
40	15	5	25	15	70	AUTRES
50	30	15	90	40	105	
						LOGEMENTS PRIVES OCCUPES, TOTAL (4)
2,100	1,875	1,145	4,055	2,185	2,025	POSSEDES
1,725	1,555	1,040	2,420	1,175	1,650	LOUES
375	325	105	1,635	1,025	375	
						INDIVIDUELS NON ATTENANTS
1,710	1,605	1,020	2,130	1,020	1,640	APPARTEMENTS, 5 ETAGES ET PLUS
5	-	-	60	15	5	AUTRES LOGEMENTS MULTIPLES
330	270	120	1,870	1,165	380	INDIVIDUELS ATTENANTS
120	50	75	435	195	135	APPARTEMENTS, MOINS DE 5 ETAGES
130	165	10	1,255	675	170	DUPLEX
80	50	35	180	290	70	
						MENAGES PRIVES, TOTAL
2,100	1,880	1,150	4,060	2,200	2,020	SELON LE NOMBRE DE PERSONNES:
150	125	45	410	345	185	1
430	415	250	1,105	645	575	2
420	385	285	930	440	450	3
850	845	495	1,455	675	710	4-5
145	105	65	155	90	100	6-9
5	-	-	-	-	5	10 ET PLUS
						SELON LE NOMBRE DE FAMILLES:
180	160	60	500	410	225	0
1,895	1,695	1,080	3,530	1,770	1,775	1
30	25	10	25	15	20	2 ET PLUS
						POPULATION DANS LES MENAGES PRIVES, TOTAL
7,330	6,420	3,980	12,635	6,440	6,395	NOMBRE MOYEN DE PERSONNES PAR MENAGE PRIVE
3.5	3.4	3.5	3.1	2.9	3.2	

VOIR NOTA ET RENVOI(S) A LA FIN DU TABLEAU.

TABLE 1. SELECTED POPULATION, DWELLING, HOUSEHOLD AND CENSUS FAMILY CHARACTERISTICS, FOR CENSUS TRACTS, 1981

(BASED ON 100% DATA)

CHARACTERISTICS	CT - SR	CT - SR	CT - SR	CT - SR	CT - SR	CT - SR
	704.02	705	706	707	708	709
FAMILIES IN PRIVATE HOUSEHOLDS, TOTAL	2,335	1,555	875	1,290	1,400	1,935
HUSBAND-WIFE FAMILIES	2,145	1,445	735	1,070	1,195	1,740
LONE-PARENT FAMILIES	185	105	140	225	210	195
BY NUMBER OF CHILDREN AT HOME:						
0	485	380	320	450	340	365
1	565	370	265	405	370	535
2	855	530	200	290	435	655
3-4	385	260	80	135	235	360
5 OR MORE	45	15	15	15	20	30
CHILDREN AT HOME, TOTAL	3,755	2,340	985	1,485	2,130	3,165
UNDER 6 YEARS	1,200	540	240	280	505	785
6-14 YEARS	1,605	950	285	450	855	1,255
15-17 YEARS	435	335	150	195	320	500
18-24 YEARS	440	450	250	365	370	530
25 YEARS AND OVER	75	70	65	185	75	95
AVERAGE NUMBER OF PERSONS PER FAMILY	3.5	3.4	3.0	3.0	3.4	3.5
AVERAGE NUMBER OF CHILDREN PER FAMILY (5)	1.6	1.5	1.1	1.1	1.5	1.6
FAMILY PERSONS IN PRIVATE HOUSEHOLDS	8,235	5,340	2,605	3,845	4,725	6,840
NON-FAMILY PERSONS IN PRIVATE HOUSEHOLDS	475	340	480	800	385	465

SEE NOTE (S) AND FOOTNOTE (S) AT END OF TABLE.

TABLEAU 1. CERTAINES CARACTERISTIQUES DE LA POPULATION, DES LOGEMENTS, DES MENAGES ET DES FAMILLES DE RECENSEMENT, SECTEURS DE RECENSEMENT, 1981

(BASE SUR LES DONNEES A 100%)

CT - SR 710	CT - SR 725.01	CT - SR 725.02	CT - SR 726	CT - SR 727	CT - SR 728	CARACTERISTIQUES
1,950	1,740	1,100	3,580	1,805	1,820	FAMILLES DANS LES MENAGES PRIVES, TOTAL
1,805	1,605	1,065	3,145	1,530	1,650	FAMILLES EPOUX-EPOUSE
140	130	30	435	270	170	FAMILLES MONOPARENTALES
						SELON LE NOMBRE D'ENFANTS A LA MAISON:
420	385	255	945	530	530	0
450	415	300	980	475	475	1
695	620	350	1,125	530	520	2
345	305	180	505	245	275	3-4
45	15	10	30	20	20	5 ET PLUS
3,170	2,715	1,640	4,985	2,430	2,505	ENFANTS A LA MAISON, TOTAL
880	790	635	1,520	580	735	MOINS DE 6 ANS
1,290	1,095	590	1,940	890	895	6-14 ANS
420	355	175	640	365	330	15-17 ANS
500	405	205	765	485	430	18-24 ANS
75	75	40	130	120	105	25 ANS ET PLUS
3.6	3.5	3.5	3.3	3.2	3.3	NOMBRE MOYEN DE PERSONNES PAR FAMILLE
1.6	1.6	1.5	1.4	1.3	1.4	NOMBRE MOYEN D'ENFANTS PAR FAMILLE(S)
6,930	6,065	3,800	11,710	5,765	5,970	PERSONNES FAISANT PARTIE D'UNE FAMILLE
405	355	175	920	675	430	DANS LES MENAGES PRIVES
						PERSONNES HORS FAMILLE DANS LES MENAGES PRIVES

VOIR NOTA ET RENVOI(S) A LA FIN DU TABLEAU.

TABLE 1. SELECTED POPULATION, DWELLING, HOUSEHOLD AND CENSUS FAMILY CHARACTERISTICS, FOR CENSUS TRACTS, 1981

(BASED ON 100% DATA)

CHARACTERISTICS	CT - SR	CT - SR	CT - SR	CT - SR	CT - SR	CT - SR
	729	730	731	732	750	751
POPULATION, 1976 (2)	3,484	4,726	2,483	4,850	9,704	7,892
POPULATION, 1981	3,525	5,586	2,835	5,567	10,926	8,750
LAND AREA IN SQUARE KILOMETRES, 1981	1,50	9,01	4,90	109,14	34,11	8,37
POPULATION DENSITY PER SQUARE KILOMETRE, 1981	2 350,0	620,0	589,0	51,0	320,3	1 045,4
SEX AND AGE GROUP:						
MALE, TOTAL	1,705	2,790	1,490	2,945	5,490	4,415
0- 4 YEARS	135	245	100	220	480	475
5- 9 YEARS	110	245	100	205	460	395
10-14 YEARS	130	230	150	295	460	405
15-19 YEARS	140	270	150	270	495	405
20-24 YEARS	185	210	110	255	455	305
25-34 YEARS	280	480	255	465	1,060	915
35-44 YEARS	205	435	185	375	825	685
45-54 YEARS	155	305	190	305	520	410
55-64 YEARS	170	195	145	245	400	300
65-69 YEARS	65	75	40	130	135	60
70 YEARS AND OVER	130	115	65	180	195	70
FEMALE, TOTAL	1,820	2,800	1,445	2,620	5,435	4,330
0- 4 YEARS	115	200	110	195	470	455
5- 9 YEARS	110	210	110	165	415	375
10-14 YEARS	120	225	125	205	395	355
15-19 YEARS	130	265	130	235	415	415
20-24 YEARS	150	220	115	215	525	320
25-34 YEARS	295	525	240	440	1,105	975
35-44 YEARS	215	395	195	360	750	600
45-54 YEARS	160	315	145	270	505	400
55-64 YEARS	225	230	160	250	440	260
65-69 YEARS	75	85	50	105	145	80
70 YEARS AND OVER	230	125	60	175	275	105
MARITAL STATUS:						
SINGLE (NEVER MARRIED), TOTAL	1,365	2,400	1,265	2,545	4,535	3,850
SINGLE (NEVER MARRIED), 15 YEARS OF AGE AND OVER	650	1,055	575	1,255	1,850	1,395
MARRIED (3)	1,790	2,900	1,490	2,725	5,790	4,575
WIDOWED	270	180	110	235	395	180
DIVORCED	95	100	70	65	215	145
MOTHER TONGUE:						
ENGLISH	1,330	320	130	325	1,770	3,350
FRENCH	2,080	5,175	2,775	5,030	8,795	5,055
ITALIAN	15	40	20	15	35	40
GREEK	5	5	-	-	15	10
PORTUGUESE	5	-	-	-	-	-
GERMAN	35	10	-	10	105	90
OTHER	60	40	10	190	205	200
OCCUPIED PRIVATE DWELLINGS, TOTAL (4)	1,255	1,715	940	1,680	3,565	2,605
OWNED	840	1,525	790	1,425	2,540	2,285
RENTED	415	190	155	265	1,025	220
SINGLE DETACHED	890	1,500	890	1,505	2,540	2,275
APARTMENT, 5 OR MORE STOREYS	5	-	-	-	25	5
OTHER MULTIPLE DWELLINGS	365	90	50	155	985	310
SINGLE ATTACHED	40	45	20	60	185	115
APARTMENT, LESS THAN 5 STOREYS	245	10	10	30	445	165
DUPLEX	80	35	20	60	340	35
PRIVATE HOUSEHOLDS, TOTAL	1,255	1,715	945	1,680	3,565	2,605
BY NUMBER OF PERSONS:						
1	245	145	115	200	400	185
2	420	485	280	480	1,100	630
3	240	385	210	340	765	570
4-5	300	595	285	555	1,160	1,090
6-9	50	95	55	110	150	135
10 OR MORE	-	-	5	-	-	-
BY NUMBER OF FAMILIES:						
0	285	190	155	280	520	225
1	960	1,500	775	1,385	3,010	2,360
2 OR MORE	10	25	10	20	30	20
POPULATION IN PRIVATE HOUSEHOLDS, TOTAL	3,420	5,475	2,920	5,360	10,810	8,730
AVERAGE NUMBER OF PERSONS PER PRIVATE HOUSEHOLD	2.7	3.2	3.1	3.2	3.0	3.3

SEE NOTE(S) AND FOOTNOTE(S) AT END OF TABLE.

TABEAU 1. CERTAINES CARACTERISTIQUES DE LA POPULATION, DES LOGEMENTS, DES MENAGES ET DES FAMILLES DE RECENSEMENT, SECTEURS DE RECENSEMENT, 1981

(BASE SUR LES DONNEES A 100%)

CT - SR	CT - SR	CT - SR	CT - SR	CT - SR	CT - SR	CARACTERISTIQUES
755	756.01	756.02	757	758	775	
5,843	5,653	485	4,480	3,005	2,201	POPULATION, 1976 (2)
5,748	7,779	511	4,414	4,219	2,238	POPULATION, 1981
3,70	60,50	11,34	21,63	67,60	10,98	SUPERFICIE EN KILOMETRES CARRES, 1981
1 553,8	128,6	45,1	204,1	62,4	203,9	DENSITE DE LA POPULATION PAR KILOMETRE CARRE, 1981
						SEXE ET GROUPE D'AGE:
						MASCULIN, TOTAL
2,845	3,870	270	2,165	2,150	1,145	0-4 ANS
190	355	20	130	220	85	5-9 ANS
170	380	15	145	170	100	10-14 ANS
210	310	20	200	175	75	15-19 ANS
320	335	30	190	180	120	20-24 ANS
320	335	25	135	125	100	25-34 ANS
480	790	35	275	450	180	35-44 ANS
350	615	40	320	375	180	45-54 ANS
350	330	30	270	190	130	55-64 ANS
270	230	20	220	150	90	65-69 ANS
95	85	10	115	45	35	70 ANS ET PLUS
80	105	10	160	70	45	
						FEMININ, TOTAL
2,905	3,910	245	2,250	2,070	1,095	0-4 ANS
200	370	15	105	215	85	5-9 ANS
175	335	15	135	155	55	10-14 ANS
180	310	25	165	145	85	15-19 ANS
320	325	25	190	170	95	20-24 ANS
320	325	25	125	155	95	25-34 ANS
480	860	40	315	480	185	35-44 ANS
380	545	30	325	310	180	45-54 ANS
345	350	35	245	175	115	55-64 ANS
275	235	15	280	125	110	65-69 ANS
95	105	10	130	55	40	70 ANS ET PLUS
135	150	10	225	85	55	
						ETAT MATRIMONIAL:
						CELIBATAIRES (JAMAIS MARIE(E)S), TOTAL
2,460	3,370	220	1,715	1,760	945	CELIBATAIRES (JAMAIS MARIE(E)S), 15 ANS ET PLUS
1,325	1,315	105	825	680	460	MARIE(E)S (3)
2,945	4,005	260	2,330	2,305	1,170	VEUFS-VEUVES
225	210	15	265	110	80	DIVORCE(E)S
120	195	10	105	45	45	
						LANGUE MATERNELLE:
						ANGLAIS
785	1,255	200	3,165	1,210	385	FRANCAIS
4,855	6,285	285	1,015	2,855	1,805	ITALIEN
15	30	5	10	30	5	GREC
-	15	-	10	-	5	PORTUGAIS
10	5	-	-	5	-	ALLEMAND
30	50	10	95	60	15	AUTRES
50	145	5	120	60	30	
						LOGEMENTS PRIVES OCCUPES, TOTAL (4)
1,800	2,560	170	1,580	1,315	755	POSSEDES
1,215	1,625	140	1,270	1,180	590	LOUES
680	940	30	310	140	165	
						INDIVIDUELS NON ATTENANTS
1,100	1,585	155	1,380	1,225	680	APPARTEMENTS, 5 ETAGES ET PLUS
5	30	-	5	-	-	AUTRES LOGEMENTS MULTIPLES
790	905	10	195	85	80	INDIVIDUELS ATTENANTS
165	165	5	35	40	25	APPARTEMENTS, MOINS DE 5 ETAGES
310	595	-	130	10	5	DUPLEX
315	150	10	30	30	45	
						MENAGES PRIVES, TOTAL
1,800	2,560	170	1,575	1,320	755	SELON LE NOMBRE DE PERSONNES:
265	345	25	285	95	110	1
545	760	45	530	410	225	2
415	515	30	265	260	145	3
590	845	60	430	490	250	4-5
90	100	5	65	60	30	6-9
-	5	-	-	-	-	10 ET PLUS
						SELON LE NOMBRE DE FAMILLES:
320	440	30	360	130	135	0
1,565	2,105	140	1,205	1,180	610	1
15	20	-	15	5	5	2 ET PLUS
						POPULATION DANS LES MENAGES PRIVES, TOTAL
5,705	7,710	510	4,395	4,195	2,235	NOMBRE MOYEN DE PERSONNES PAR MENAGE PRIVE
3,0	3,0	3,0	2,8	3,2	2,9	

VOIR NOTA ET RENVOI(S) A LA FIN DU TABLEAU.

TABLE 1. SELECTED POPULATION, DWELLING, HOUSEHOLD AND CENSUS FAMILY CHARACTERISTICS, FOR CENSUS TRACTS, 1981

(BASED ON 100% DATA)

CHARACTERISTICS	CT - SR	CT - SR	CT - SR	CT - SR	CT - SR	CT - SR
	729	730	731	732	750	751
FAMILIES IN PRIVATE HOUSEHOLDS, TOTAL	975	1,545	795	1,430	3,070	2,405
HUSBAND-WIFE FAMILIES	845	1,400	695	1,315	2,775	2,215
LONE-PARENT FAMILIES	135	150	100	115	295	190
BY NUMBER OF CHILDREN AT HOME:						
0	340	465	235	420	975	595
1	280	405	215	355	790	590
2	220	435	205	380	875	795
3-4	125	220	115	245	410	395
5 OR MORE	10	25	20	30	25	30
CHILDREN AT HOME, TOTAL	1,175	2,100	1,095	2,075	4,000	3,620
UNDER 6 YEARS	295	515	255	485	1,115	1,085
6-14 YEARS	400	795	410	730	1,520	1,350
15-17 YEARS	165	335	165	280	515	490
18-24 YEARS	255	360	200	450	680	600
25 YEARS AND OVER	70	90	65	125	170	100
AVERAGE NUMBER OF PERSONS PER FAMILY	3.1	3.3	3.3	3.4	3.2	3.4
AVERAGE NUMBER OF CHILDREN PER FAMILY (5)	1.2	1.4	1.4	1.5	1.3	1.5
FAMILY PERSONS IN PRIVATE HOUSEHOLDS	3,000	5,045	2,585	4,815	9,845	8,245
NON-FAMILY PERSONS IN PRIVATE HOUSEHOLDS	425	435	330	540	965	480

SEE NOTE (S) AND FOOTNOTE (S) AT END OF TABLE.

TABEAU 1. CERTAINES CARACTERISTIQUES DE LA POPULATION, DES LOGEMENTS, DES MENAGES ET DES FAMILLES DE RECENSEMENT, SECTEURS DE RECENSEMENT, 1981

(BASE SUR LES DONNEES A 100%)

CT - SR	CT - SR	CT - SR	CT - SR	CT - SR	CT - SR	CARACTERISTIQUES
755	756.01	756.02	757	758	775	
1,595	2,150	140	1,235	1,185	625	FAMILLES DANS LES MENAGES PRIVES, TOTAL
1,425	1,930	125	1,120	1,130	560	FAMILLES EPOUX-EPOUSE
165	215	15	115	65	65	FAMILLES MONOPARENTALES
						SELON LE NOMBRE D'ENFANTS A LA MAISON:
470	640	45	455	380	190	0
440	555	30	295	280	160	1
435	610	40	315	355	175	2
225	320	20	160	170	95	3-4
20	20	-	10	15	5	5 ET PLUS
2,160	2,920	190	1,510	1,610	830	ENFANTS A LA MAISON, TOTAL
450	885	45	290	505	195	MOINS DE 6 ANS
655	1,140	70	590	560	280	6-14 ANS
360	370	30	230	210	125	15-17 ANS
565	440	40	320	260	185	18-24 ANS
130	75	5	80	65	40	25 ANS ET PLUS
3.2	3.3	3.3	3.1	3.3	3.2	NOMBRE MOYEN DE PERSONNES PAR FAMILLE
1.4	1.4	1.4	1.2	1.3	1.3	NOMBRE MOYEN D'ENFANTS PAR FAMILLE (5)
5,180	6,995	460	3,860	3,935	2,010	PERSONNES FAISANT PARTIE D'UNE FAMILLE
520	715	50	530	265	220	DANS LES MENAGES PRIVES
						PERSONNES HORS FAMILLE DANS LES MENAGES PRIVES

VOIR NOTA ET RENVOI (S) A LA FIN DU TABLEAU.

TABLE 1. SELECTED POPULATION, DWELLING, HOUSEHOLD AND CENSUS FAMILY CHARACTERISTICS, FOR CENSUS TRACTS, 1981

(BASED ON 100% DATA)

CHARACTERISTICS	CT - SR	CT - SR	CT - SR	CT - SR	CT - SR	CT - SR
	800	801	802	804	805	806
POPULATION, 1976 (2)	7,424 A	7,211 A	3,079	5,680	7,363 A	5,572
POPULATION, 1981	7,048	7,091	3,230	5,462	7,108	6,989
LAND AREA IN SQUARE KILOMETRES, 1981	5.34	2.64	5.57	12.98	3.18	6.11
POPULATION DENSITY PER SQUARE KILOMETRE, 1981	1 319.9	2 686.0	579.9	420.8	2 228.2	1 143.9
SEX AND AGE GROUP:						
MALE, TOTAL	3,555	3,515	1,620	2,730	3,520	3,505
0-4 YEARS	235	260	140	200	245	335
5-9 YEARS	250	275	115	220	235	335
10-14 YEARS	320	325	115	240	305	355
15-19 YEARS	450	440	190	335	440	330
20-24 YEARS	300	310	160	255	305	255
25-34 YEARS	455	515	295	400	515	645
35-44 YEARS	475	515	225	395	495	595
45-54 YEARS	515	445	175	335	495	360
55-64 YEARS	345	275	120	215	320	195
65-69 YEARS	95	65	50	85	85	50
70 YEARS AND OVER	110	80	45	65	75	50
FEMALE, TOTAL	3,495	3,580	1,610	2,735	3,590	3,485
0-4 YEARS	180	250	135	175	240	295
5-9 YEARS	235	255	125	180	290	310
10-14 YEARS	325	300	125	220	305	345
15-19 YEARS	380	405	155	320	395	340
20-24 YEARS	260	330	125	250	335	285
25-34 YEARS	470	555	295	435	520	710
35-44 YEARS	535	550	205	410	545	560
45-54 YEARS	480	445	155	325	475	320
55-64 YEARS	335	250	140	215	305	180
65-69 YEARS	105	90	55	85	70	55
70 YEARS AND OVER	180	150	95	130	120	75
MARITAL STATUS:						
SINGLE (NEVER MARRIED), TOTAL	3,015	3,180	1,420	2,415	3,165	3,115
SINGLE (NEVER MARRIED), 15 YEARS OF AGE AND OVER	1,455	1,515	660	1,170	1,545	1,135
MARRIED (3)	3,660	3,545	1,625	2,760	3,640	3,640
WIDOWED	270	230	120	205	205	150
DIVORCED	105	135	60	80	105	90
MOTHER TONGUE:						
ENGLISH	2,905	2,745	465	1,105	2,530	1,960
FRENCH	3,745	4,040	2,670	4,190	4,045	4,535
ITALIAN	65	65	25	35	90	160
GREEK	45	30	10	-	65	75
PORTUGUESE	-	10	-	-	5	20
GERMAN	100	80	20	60	155	60
OTHER	190	120	35	75	220	185
OCCUPIED PRIVATE DWELLINGS, TOTAL (4)						
OWNED	2,210	2,180	995	1,610	2,155	2,070
RENTED	1,785	1,585	760	1,260	1,770	1,690
SINGLE DETACHED APARTMENT, 5 OR MORE STOREYS	425	590	235	345	385	380
OTHER MULTIPLE DWELLINGS	1,495	1,485	775	1,240	1,775	1,615
SINGLE ATTACHED APARTMENT, LESS THAN 5 STOREYS	5	5	-	5	15	10
DUPLEX	705	685	210	370	335	440
APARTMENT, 5 OR MORE STOREYS	360	175	60	100	30	145
APARTMENT, LESS THAN 5 STOREYS	255	305	20	165	275	240
DUPLEX	95	215	135	105	35	55
PRIVATE HOUSEHOLDS, TOTAL						
BY NUMBER OF PERSONS:	2,205	2,175	1,000	1,610	2,155	2,070
1	255	235	100	120	175	150
2	560	520	275	415	540	460
3	460	475	210	350	470	460
4-5	810	825	360	605	855	870
6-9	120	115	45	115	110	130
10 OR MORE	-	5	5	-	5	5
BY NUMBER OF FAMILIES:						
0	295	285	145	160	225	190
1	1,895	1,875	840	1,435	1,910	1,860
2 OR MORE	15	20	10	20	15	20
POPULATION IN PRIVATE HOUSEHOLDS, TOTAL						
AVERAGE NUMBER OF PERSONS PER PRIVATE HOUSEHOLD	7,015	7,075	3,190	5,365	7,060	6,970
	3.2	3.2	3.2	3.3	3.3	3.4

SEE NOTE (S) AND FOOTNOTE (S) AT END OF TABLE.

TABEAU 1. CERTAINES CARACTERISTIQUES DE LA POPULATION, DES LOGEMENTS, DES MENAGES ET DES FAMILLES DE RECENSEMENT, SECTEURS DE RECENSEMENT, 1981

(BASE SUR LES DONNEES A 100%)

CT - SR	CT - SR	CT - SR	CT - SR	CT - SR	CT - SR	CARACTERISTIQUES
807	825.01	825.02	825.03	825.04	825.05	
4,957	6,132	4,530	5,180	4,765 A	5,336 A	POPULATION, 1976 (2)
6,352	6,604	5,007	5,785	5,628	5,735	POPULATION, 1981
45,89	12,25	1,04	1,27	1,81	1,27	SUPERFICIE EN KILOMETRES CARRES, 1981
138,4	539,1	4 814,4	4 555,9	3 109,4	4 515,7	DENSITE DE LA POPULATION PAR KILOMETRE CARRE, 1981
3,110	3,325	2,505	2,810	2,785	2,765	SEXE ET GROUPE D'AGE:
295	285	200	230	235	220	MASCULIN, TOTAL
280	320	230	220	260	225	0-4 ANS
250	415	280	265	280	250	5-9 ANS
320	345	275	300	300	300	10-14 ANS
270	220	185	325	190	255	15-19 ANS
610	515	385	500	460	445	20-24 ANS
500	675	500	390	495	455	25-34 ANS
295	370	270	315	335	350	35-44 ANS
160	125	110	165	165	175	45-54 ANS
60	25	25	50	30	45	55-64 ANS
70	25	30	55	30	45	65-69 ANS
						70 ANS ET PLUS
3,240	3,280	2,505	2,975	2,845	2,970	FEMININ, TOTAL
330	280	170	215	220	215	0-4 ANS
320	300	230	225	260	215	5-9 ANS
300	365	285	275	275	250	10-14 ANS
300	345	240	310	290	315	15-19 ANS
290	180	190	340	210	305	20-24 ANS
640	600	445	580	550	535	25-34 ANS
490	700	515	445	510	480	35-44 ANS
270	320	230	295	280	335	45-54 ANS
175	110	115	170	165	160	55-64 ANS
55	35	45	50	40	60	65-69 ANS
90	40	45	70	55	90	70 ANS ET PLUS
2,905	3,090	2,360	2,710	2,540	2,565	ETAT MATRIMONIAL:
1,135	1,125	955	1,280	1,005	1,190	CELIBATAIRES (JAMAIS MARIE(E)S), TOTAL
3,225	3,355	2,440	2,790	2,880	2,850	CELIBATAIRES (JAMAIS MARIE(E)S), 15 ANS
155	95	110	135	125	175	ET PLUS
65	65	100	150	85	150	MARIE(E)S(3)
						VEUFS-VEUVES
						DIVORCE(E)S
380	1,415	1,065	880	1,220	1,435	LANGUE MATERNELLE:
5,825	4,325	3,155	4,520	3,190	3,490	ANGLAIS
70	60	20	45	95	55	FRANCAIS
10	130	90	80	435	190	ITALIEN
5	50	65	40	130	65	GREC
20	45	40	25	35	40	PORTUGAIS
40	565	570	190	525	455	ALLEMAND
						AUTRES
1,830	1,825	1,515	1,840	1,665	1,875	LOGEMENTS PRIVES OCCUPES, TOTAL(4)
1,540	1,650	1,150	820	1 370	1,100	POSSEDES
290	170	360	1,020	295	775	LOUES
1,530	1,225	885	535	725	700	INDIVIDUELS NON ATTENANTS
-	-	15	35	10	25	APPARTEMENTS, 5 ETAGES ET PLUS
305	600	615	1,245	925	1,150	AUTRES LOGEMENTS MULTIPLES
130	470	175	235	700	420	INDIVIDUELS ATTENANTS
80	65	425	735	225	595	APPARTEMENTS, MOINS DE 5 ETAGES
95	65	15	270	5	135	DUPLEX
1,830	1,825	1,515	1,835	1,665	1,875	MENAGES PRIVES, TOTAL
120	65	180	285	125	265	SELON LE NOMBRE DE PERSONNES:
385	365	335	485	380	495	1
420	395	290	370	355	385	2
780	870	605	610	710	650	3
130	135	95	95	85	75	4-5
-	-	5	5	-	-	6-9
						10 ET PLUS
145	80	230	340	155	330	SELON LE NOMBRE DE FAMILLES:
1,665	1,715	1,265	1,485	1,475	1,515	0
15	25	25	20	25	25	1
						2 ET PLUS
6,325	6,585	4,995	5,600	5,615	5,715	POPULATION DANS LES MENAGES PRIVES, TOTAL
3,5	3,6	3,3	3,0	3,4	3,0	NOMBRE MOYEN DE PERSONNES PAR MENAGE
						PRIVE

VOIR NOTA ET RENVOI (5) A LA FIN DU TABLEAU.

TABLE 1. SELECTED POPULATION, DWELLING, HOUSEHOLD AND CENSUS FAMILY CHARACTERISTICS, FOR CENSUS TRACTS, 1981

(BASED ON 100% DATA)

CHARACTERISTICS	CT - SR	CT - SR	CT - SR	CT - SR	CT - SR	CT - SR
	800	801	802	804	805	806
FAMILIES IN PRIVATE HOUSEHOLDS, TOTAL	1,920	1,915	865	1,470	1,945	1,900
HUSBAND-WIFE FAMILIES	1,760	1,710	785	1,325	1,745	1,775
LONE-PARENT FAMILIES	160	210	80	140	195	130
BY NUMBER OF CHILDREN AT HOME:						
0	525	475	250	370	480	425
1	475	480	225	375	490	495
2	570	585	230	445	615	665
3-4	325	340	140	260	340	300
5 OR MORE	25	30	10	20	20	20
CHILDREN AT HOME, TOTAL	2,785	2,900	1,205	2,210	2,900	2,910
UNDER 6 YEARS	500	615	330	445	590	745
6-14 YEARS	1,025	1,030	400	770	1,000	1,215
15-17 YEARS	500	505	205	370	480	400
18-24 YEARS	640	660	225	530	700	460
25 YEARS AND OVER	115	95	45	95	130	90
AVERAGE NUMBER OF PERSONS PER FAMILY	3.4	3.4	3.3	3.4	3.4	3.5
AVERAGE NUMBER OF CHILDREN PER FAMILY (5)	1.4	1.5	1.4	1.5	1.5	1.5
FAMILY PERSONS IN PRIVATE HOUSEHOLDS	6,470	6,520	2,855	5,005	6,590	6,580
NON-FAMILY PERSONS IN PRIVATE HOUSEHOLDS	545	555	335	365	470	390

SEE NOTE (S) AND FOOTNOTE (S) AT END OF TABLE.

TABEAU 1. CERTAINES CARACTERISTIQUES DE LA POPULATION, DES LOGEMENTS, DES MENAGES ET DES FAMILLES DE RECENSEMENT, SECTEURS DE RECENSEMENT, 1981

(BASE SUR LES DONNEES A 100%)

CT - SR	CT - SR	CT - SR	CT - SR	CT - SR	CT - SR	CARACTERISTIQUES
807	825.01	825.02	825.03	825.04	825.05	
1,695	1,765	1,310	1,520	1,530	1,570	FAMILLES DANS LES MENAGES PRIVES, TOTAL
1,580	1,625	1,165	1,295	1,385	1,340	FAMILLES EPOUX-EPOUSE
120	140	150	225	145	225	FAMILLES MONOPARENTALES
						SELON LE NOMBRE D'ENFANTS A LA MAISON:
355	340	275	390	340	395	0
435	430	320	395	390	435	1
575	520	470	465	505	480	2
310	355	230	255	280	245	3-4
20	25	20	20	10	15	5 ET PLUS
2,710	2,930	2,090	2,245	2,350	2,240	ENFANTS A LA MAISON, TOTAL
750	670	455	515	565	510	MOINS DE 6 ANS
995	1,270	925	880	950	830	6-14 ANS
365	420	315	335	365	370	15-17 ANS
495	515	335	455	390	440	18-24 ANS
105	55	65	65	75	90	25 ANS ET PLUS
3.5	3.6	3.5	3.3	3.4	3.3	NOMBRE MOYEN DE PERSONNES PAR FAMILLE
1.6	1.7	1.6	1.5	1.5	1.4	NOMBRE MOYEN D'ENFANTS PAR FAMILLE (5)
5,985	6,320	4,565	5,060	5,265	5,150	PERSONNES FAISANT PARTIE D'UNE FAMILLE
340	265	430	535	350	565	DANS LES MENAGES PRIVES
						PERSONNES HORS FAMILLE DANS LES MENAGES PRIVES

VOIR NOTA ET RENVOI(S) A LA FIN DU TABLEAU.

TABLE 1. SELECTED POPULATION, DWELLING, HOUSEHOLD AND CENSUS FAMILY CHARACTERISTICS, FOR CENSUS TRACTS, 1981

(BASED ON 100% DATA)

CHARACTERISTICS	CT - SR	CT - SR	CT - SR	CT - SR	CT - SR	CT - SR
	826.01	826.02	827.01	827.02	828	829
POPULATION, 1976 (2)	4,464 A	7,234 A	3,744	5,429	7,166	4,241
POPULATION, 1981	10,034	10,735	4,574	6,053	8,502	4,935
LAND AREA IN SQUARE KILOMETRES, 1981	7.90	18.23	40.53	3.00	16.47	7.30
POPULATION DENSITY PER SQUARE KILOMETRE, 1981	1 270,1	588,9	112,9	2 017,7	516,2	676.0
SEX AND AGE GROUP:						
MALE, TOTAL	4,990	5,345	2,395	2,955	4,280	2,515
0- 4 YEARS	510	525	240	195	405	265
5- 9 YEARS	475	525	235	180	475	265
10-14 YEARS	450	530	185	220	470	225
15-19 YEARS	370	555	180	290	395	250
20-24 YEARS	330	385	180	380	245	160
25-34 YEARS	1,035	905	510	535	730	455
35-44 YEARS	1,080	1,005	345	365	870	435
45-54 YEARS	420	565	220	350	430	220
55-64 YEARS	175	230	165	240	180	140
65-69 YEARS	75	50	55	80	35	40
70 YEARS AND OVER	70	75	80	130	45	55
FEMALE, TOTAL	5,045	5,390	2,175	3,095	4,220	2,425
0- 4 YEARS	490	470	190	195	420	240
5- 9 YEARS	475	510	230	170	385	245
10-14 YEARS	465	480	175	200	435	195
15-19 YEARS	395	540	140	280	420	225
20-24 YEARS	340	380	185	350	260	190
25-34 YEARS	1,220	1,040	490	550	825	510
35-44 YEARS	950	1,055	305	395	850	370
45-54 YEARS	345	490	190	330	380	205
55-64 YEARS	185	225	145	290	160	135
65-69 YEARS	85	90	50	100	40	40
70 YEARS AND OVER	95	115	80	245	60	65
MARITAL STATUS:						
SINGLE (NEVER MARRIED), TOTAL	4,410	4,880	2,040	2,600	3,900	2,240
SINGLE (NEVER MARRIED), 15 YEARS OF AGE AND OVER	1,545	1,850	785	1,440	1,320	805
MARRIED (3)	5,240	5,475	2,375	2,945	4,355	2,535
WIDOWED	215	240	105	335	140	110
DIVORCED	170	145	50	170	100	55
MOTHER TONGUE:						
ENGLISH	2,090	1,510	240	200	1,580	450
FRENCH	6,700	7,990	4,200	5,550	6,560	4,345
ITALIAN	100	125	5	55	80	65
GREEK	105	215	20	25	45	-
PORTUGUESE	35	60	30	115	10	5
GERMAN	60	60	10	10	50	20
OTHER	945	775	65	95	180	40
OCCUPIED PRIVATE DWELLINGS, TOTAL (4)	3,160	3,080	1,390	2,080	2,430	1,425
OWNED	2,385	2,445	1,050	915	2,145	1,175
RENTED	775	630	340	1,170	285	250
SINGLE DETACHED	1,955	1,965	1,025	705	2,035	1,140
APARTMENT, 5 OR MORE STOREYS	20	20	-	30	5	-
OTHER MULTIPLE DWELLINGS	1,125	1,095	360	1,340	390	280
SINGLE ATTACHED	480	545	75	245	160	70
APARTMENT, LESS THAN 5 STOREYS	625	485	95	765	210	115
DUPLIX	20	70	195	335	15	95
PRIVATE HOUSEHOLDS, TOTAL	3,160	3,080	1,390	2,080	2,430	1,425
BY NUMBER OF PERSONS:						
1	385	190	125	370	130	95
2	765	660	365	645	495	295
3	665	670	280	420	510	310
4-5	1,195	1,375	545	570	1,170	635
6-9	150	190	70	70	130	90
10 OR MORE	-	-	-	-	-	-
BY NUMBER OF FAMILIES:						
0	475	240	160	455	155	120
1	2,645	2,805	1,215	1,605	2,250	1,285
2 OR MORE	40	40	5	15	25	15
POPULATION IN PRIVATE HOUSEHOLDS, TOTAL	10,005	10,630	4,490	5,865	8,480	4,920
AVERAGE NUMBER OF PERSONS PER PRIVATE HOUSEHOLD	3.2	3.5	3.2	2.8	3.5	3.5

SEE NOTE (5) AND FOOTNOTE (5) AT END OF TABLE.

TABEAU 1. CERTAINES CARACTERISTIQUES DE LA POPULATION, DES LOGEMENTS, DES MENAGES ET DES FAMILLES DE RECENSEMENT, SECTEURS DE RECENSEMENT, 1981

(BASE SUR LES DONNEES A 100%)

CT - SR	CT - SR	CT - SR	CT - SR	CT - SR	CT - SR	CARACTERISTIQUES
830	831	832	833	850	851	
5,036	7,659	4,013	3,519	7,781	4,034	POPULATION, 1976 (2)
6,372	9,938	5,218	4,701	8,556	3,634	POPULATION, 1981
8,06	57,06	50,25	93,89	21,73	3,28	SUPERFICIE EN KILOMETRES CARRES, 1981
703,3	174,2	103,8	50,1	393,7	1 104,6	DENSITE DE LA POPULATION PAR KILOMETRE CARRE, 1981
						SEXE ET GROUPE D'AGE:
						MASCULIN, TOTAL
3,260	5,095	...	2,375	4,350	1,790	0-4 ANS
360	510	...	230	385	110	5-9 ANS
325	520	...	215	380	110	10-14 ANS
330	460	...	170	380	110	15-19 ANS
310	510	...	190	510	165	20-24 ANS
275	375	...	170	445	195	25-34 ANS
655	1,030	...	475	775	310	35-44 ANS
530	835	...	385	655	205	45-54 ANS
255	440	...	255	420	200	55-64 ANS
150	260	...	160	275	185	65-69 ANS
40	70	...	55	75	70	70 ANS ET PLUS
35	80	...	70	50	130	
						FEMININ, TOTAL
3,110	4,845	...	2,325	4,205	1,845	0-4 ANS
320	470	...	235	370	125	5-9 ANS
295	480	...	210	355	95	10-14 ANS
320	440	...	200	410	100	15-19 ANS
300	480	...	185	430	170	20-24 ANS
245	355	...	175	375	190	25-34 ANS
735	1,085	...	515	805	270	35-44 ANS
455	745	...	325	625	205	45-54 ANS
225	390	...	235	430	195	55-64 ANS
135	230	...	135	245	225	65-69 ANS
30	65	...	50	55	100	70 ANS ET PLUS
45	105	...	70	100	175	
						ETAT MATRIMONIAL:
						CELIBATAIRES (JAMAIS MARIE(E)S), TOTAL
3,050	4,575	...	2,020	4,110	1,465	CELIBATAIRES (JAMAIS MARIE(E)S), 15 ANS ET PLUS
1,100	1,695	...	760	1,825	820	MARIE(E)S (3)
3,135	5,075	...	2,505	4,160	1,845	VEUFS-VEUVES
110	200	...	105	170	225	DIVORCE(E)S
85	90	...	70	115	95	
						LANGUE MATERNELLE:
						ANGLAIS
275	600	...	255	1,315	260	FRANCAIS
6,040	9,115	...	4,385	7,015	3,290	ITALIEN
10	130	...	10	30	10	GREC
-	20	...	-	15	25	PORTUGAIS
5	-	...	20	5	-	ALLEMAND
15	30	...	15	60	10	AUTRES
35	45	...	15	120	35	
						LOGEMENTS PRIVES OCCUPES, TOTAL (4)
1,830	2,835	...	1,465	2,370	1,350	POSSEDES
1,380	2,345	...	1,295	2,005	700	LOUES
450	490	...	170	360	645	
						INDIVIDUELS NON ATTENANTS
1,295	2,285	...	745	1,850	615	APPARTEMENTS, 5 ETAGES ET PLUS
-	-	...	-	5	-	AUTRES LOGEMENTS MULTIPLES
530	520	...	115	505	725	INDIVIDUELS ATTENANTS
110	180	...	30	230	185	APPARTEMENTS, MOINS DE 5 ETAGES
255	145	...	15	180	230	DUPLEX
165	195	...	70	100	305	
						MENAGES PRIVES, TOTAL
1,835	2,840	...	1,465	2,370	1,345	SELON LE NOMBRE DE PERSONNES:
140	155	...	125	145	270	1
370	595	...	400	490	470	2
390	650	...	325	530	260	3
790	1,230	...	535	1,030	310	4-5
140	200	...	70	170	40	6-9
-	-	...	-	5	-	10 ET PLUS
						SELON LE NOMBRE DE FAMILLES:
175	205	...	170	200	325	0
1,645	2,610	...	1,285	2,155	1,015	1
15	20	...	5	15	5	2 ET PLUS
						POPULATION DANS LES MENAGES PRIVES, TOTAL
6,355	9,895	...	4,675	8,325	3,585	MOYEN DE PERSONNES PAR MENAGE
3.5	3.5	...	3.2	3.5	2.7	PRIVE

VOIR NOTA ET RENVOI(S) A LA FIN DU TABLEAU.

TABLE 1. SELECTED POPULATION, DWELLING, HOUSEHOLD AND CENSUS FAMILY CHARACTERISTICS, FOR CENSUS TRACTS, 1981

(BASED ON 100% DATA)

CHARACTERISTICS	CT - SR	CT - SR	CT - SR	CT - SR	CT - SR	CT - SR
	826.01	826.02	827.01	827.02	828	828
FAMILIES IN PRIVATE HOUSEHOLDS, TOTAL	2,725	2,880	1,235	1,640	2,295	1,320
HUSBAND-WIFE FAMILIES	2,515	2,640	1,155	1,375	2,125	1,230
LONE-PARENT FAMILIES	210	240	75	265	165	90
BY NUMBER OF CHILDREN AT HOME:						
0	665	620	325	515	460	280
1	725	675	300	470	540	320
2	905	1,040	420	435	835	460
3-4	405	520	170	210	445	240
5 OR MORE	20	30	15	10	15	20
CHILDREN AT HOME, TOTAL	3,930	4,575	1,755	2,080	3,710	2,110
UNDER 6 YEARS	1,200	1,170	535	455	965	595
6-14 YEARS	1,630	1,815	695	670	1,585	825
15-17 YEARS	470	675	170	290	505	300
18-24 YEARS	515	790	275	505	565	325
25 YEARS AND OVER	115	125	90	155	85	65
AVERAGE NUMBER OF PERSONS PER FAMILY	3.4	3.5	3.4	3.1	3.5	3.5
AVERAGE NUMBER OF CHILDREN PER FAMILY (5)	1.4	1.6	1.4	1.3	1.6	1.6
FAMILY PERSONS IN PRIVATE HOUSEHOLDS	9,165	10,095	4,140	5,095	8,130	4,655
NON-FAMILY PERSONS IN PRIVATE HOUSEHOLDS	835	540	350	765	350	260

SEE NOTE (S) AND FOOTNOTE (S) AT END OF TABLE.

TABEAU 1. CERTAINES CARACTERISTIQUES DE LA POPULATION, DES LOGEMENTS, DES MENAGES ET DES FAMILLES DE RECENSEMENT, SECTEURS DE RECENSEMENT, 1981

(BASE SUR LES DONNEES A 100%)

CT - SR	CT - SR	CT - SR	CT - SR	CT - SR	CT - SR	CARACTERISTIQUES
830	831	832	833	850	851	
1,670	2,655	...	1,305	2,185	1,025	FAMILLES DANS LES MENAGES PRIVES, TOTAL
1,515	2,480	...	1,205	2,010	875	FAMILLES EPOUX-EPOUSE
160	175	...	100	175	150	FAMILLES MONDPARENTALES
						SELON LE NOMBRE D'ENFANTS A LA MAISON:
340	550	...	360	445	380	0
410	700	...	340	540	285	1
565	895	...	405	740	230	2
335	470	...	180	415	115	3-4
25	45	...	20	45	10	5 ET PLUS
2,775	4,245	...	1,830	3,635	1,175	ENFANTS A LA MAISON, TOTAL
790	1,175	...	540	895	275	MOINS DE 6 ANS
1,115	1,650	...	690	1,330	350	6-14 ANS
370	585	...	220	550	165	15-17 ANS
420	700	...	305	730	280	18-24 ANS
75	145	...	80	130	105	25 ANS ET PLUS
3.6	3.5	...	3.3	3.6	3.0	NOMBRE MOYEN DE PERSONNES PAR FAMILLE
1.7	1.6	...	1.4	1.7	1.1	NOMBRE MOYEN D'ENFANTS PAR FAMILLE (5)
5,965	9,385	...	4,340	7,835	3,075	PERSONNES FAISANT PARTIE D'UNE FAMILLE
390	515	...	340	485	515	DANS LES MENAGES PRIVES
						PERSONNES HORS FAMILLE DANS LES MENAGES PRIVES

VOIR NOTA ET RENVOI(S) A LA FIN DU TABLEAU.

TABLE 1. SELECTED POPULATION, DWELLING, HOUSEHOLD AND CENSUS FAMILY CHARACTERISTICS, FOR CENSUS TRACTS, 1981

(BASED ON 100% DATA)

CHARACTERISTICS	CT - SR	CT - SR	CT - SR	CT - SR	CT - SR	CT - SR
	852.01	852.02	853	854	855.01	855.02
POPULATION, 1976 (2)	2,907	578	5,843	9,745	5,911 A	5,516 A
POPULATION, 1981	3,804	740	7,658	11,099	5,822	5,959
LAND AREA IN SQUARE KILOMETRES, 1981	55.48	6.92	34.84	21.60	7.77	12.02
POPULATION DENSITY PER SQUARE KILOMETRE, 1981	68.6	106.9	219.8	513.8	749.3	495.8
SEX AND AGE GROUP:						
MALE, TOTAL	1,935	385	3,870	5,520	2,975	2,915
0-4 YEARS	175	20	425	455	270	215
5-9 YEARS	160	15	400	580	340	220
10-14 YEARS	150	30	360	635	365	275
15-19 YEARS	165	50	335	560	325	345
20-24 YEARS	160	45	260	295	155	270
25-34 YEARS	390	45	780	730	425	445
35-44 YEARS	300	55	680	1,210	660	455
45-54 YEARS	175	55	340	610	305	345
55-64 YEARS	160	40	190	295	80	225
65-69 YEARS	40	5	40	60	20	45
70 YEARS AND OVER	50	15	65	95	30	85
FEMALE, TOTAL	1,870	355	3,785	5,575	2,850	3,045
0-4 YEARS	180	25	400	455	250	185
5-9 YEARS	155	20	350	555	295	210
10-14 YEARS	135	20	375	605	330	260
15-19 YEARS	165	40	310	565	290	305
20-24 YEARS	130	25	245	290	130	265
25-34 YEARS	440	65	870	920	525	525
35-44 YEARS	230	55	595	1,160	665	485
45-54 YEARS	175	45	290	560	230	335
55-64 YEARS	145	30	210	250	80	225
65-69 YEARS	40	10	55	80	25	80
70 YEARS AND OVER	60	15	85	130	30	165
MARITAL STATUS:						
SINGLE (NEVER MARRIED), TOTAL	1,625	305	3,455	5,200	2,720	2,620
SINGLE (NEVER MARRIED), 15 YEARS OF AGE AND OVER	670	160	1,145	1,905	870	1,255
MARRIED (3)	2,045	395	3,960	5,615	2,990	2,985
WIDOWED	95	25	140	175	55	250
DIVORCED	35	15	100	115	60	105
MOTHER TONGUE:						
ENGLISH	435	80	525	2,230	1,505	1,175
FRENCH	3,235	640	6,970	8,370	4,130	4,575
ITALIAN	10	5	25	85	25	20
GREEK	10	-	20	30	10	10
PORTUGUESE	5	-	15	5	10	5
GERMAN	30	10	10	85	25	55
OTHER	80	10	95	295	115	120
OCCUPIED PRIVATE DWELLINGS, TOTAL (4)	1,170	245	2,255	3,115	1,600	1,850
OWNED	1,065	195	1,980	2,835	1,450	1,200
RENTED	105	50	270	280	145	745
SINGLE DETACHED	1,105	215	1,810	2,880	1,195	1,175
APARTMENT, 5 OR MORE STOREYS	-	-	5	5	5	20
OTHER MULTIPLE DWELLINGS	60	25	300	230	405	755
SINGLE ATTACHED	25	10	75	25	355	150
APARTMENT, LESS THAN 5 STOREYS	10	-	115	145	45	530
DUPLEX	30	15	105	60	5	80
PRIVATE HOUSEHOLDS, TOTAL	1,170	245	2,255	3,115	1,600	1,850
BY NUMBER OF PERSONS:						
1	75	25	155	140	55	300
2	335	85	505	630	265	505
3	280	60	485	630	355	405
4-5	415	65	980	1,545	845	665
6-9	65	15	125	175	80	70
10 OR MORE	-	-	5	-	-	5
BY NUMBER OF FAMILIES:						
0	110	30	200	200	65	355
1	1,050	215	2,040	2,890	1,530	1,590
2 OR MORE	5	-	15	25	5	10
POPULATION IN PRIVATE HOUSEHOLDS, TOTAL	3,795	735	7,640	11,000	5,775	5,855
AVERAGE NUMBER OF PERSONS PER PRIVATE HOUSEHOLD	3.2	3.0	3.4	3.5	3.6	3.0

SEE NOTE (S) AND FOOTNOTE (S) AT END OF TABLE.

TABEAU 1. CERTAINES CARACTERISTIQUES DE LA POPULATION, DES LOGEMENTS, DES MENAGES ET DES FAMILLES DE RECENSEMENT, SECTEURS DE RECENSEMENT, 1981

(BASE SUR LES DONNEES A 100%)

CT - SR	CT - SR	CT - SR	CT - SR	CT - SR	CT - SR	CARACTERISTIQUES
856	857.01	857.02	857.03	858.01	858.02	
2,248	6,174 A	7,594	3,226 A	5,039 A	4,389 A	POPULATION, 1976 (2)
2,080	8,623	9,138	5,780	5,857	4,761	POPULATION, 1981
15,75	13,83	3,37	11,63	1,27	1,01	SUPERFICIE EN KILOMETRES CARRES, 1981
132,1	618,0	2 711,8	487,0	4 611,8	4 713,9	DENSITE DE LA POPULATION PAR KILOMETRE CARRE, 1981
						SEXE ET GROUPE D'AGE:
						MASCULIN, TOTAL
1,095	4,290	4,655	2,855	2,965	2,405	0-4 ANS
75	395	455	320	285	210	5-9 ANS
110	425	470	275	290	195	10-14 ANS
115	400	495	255	315	230	15-19 ANS
95	400	490	240	330	305	20-24 ANS
90	350	350	240	200	215	25-34 ANS
205	870	860	650	475	345	35-44 ANS
205	670	790	485	515	405	45-54 ANS
120	395	420	225	315	265	55-64 ANS
40	200	210	95	165	155	65-69 ANS
15	70	60	35	40	50	70 ANS ET PLUS
15	120	50	35	45	35	
						FEMININ, TOTAL
990	4,330	4,480	2,930	2,895	2,360	0-4 ANS
90	405	395	325	250	180	5-9 ANS
105	405	430	275	290	215	10-14 ANS
95	375	465	225	290	240	15-19 ANS
85	400	455	230	275	265	20-24 ANS
95	390	340	275	195	180	25-34 ANS
210	925	925	715	545	405	35-44 ANS
170	620	740	430	500	375	45-54 ANS
85	345	380	205	280	255	55-64 ANS
40	215	215	130	155	150	65-69 ANS
10	90	60	40	60	55	70 ANS ET PLUS
10	160	80	80	45	40	
						ETAT MATRIMONIAL:
980	3,835	4,315	2,625	2,740	2,230	CELIBATAIRES (JAMAIS MARIE(E)S), TOTAL
390	1,420	1,605	960	1,025	965	CELIBATAIRES (JAMAIS MARIE(E)S), 15 ANS
1,030	4,440	4,520	2,975	2,910	2,345	ET PLUS
25	235	185	110	145	110	MARIE(E)S (3)
40	115	115	70	60	75	VEUFS-VEUVES
						DIVORCE(E)S
						LANGUE MATERNELLE:
470	935	1,095	545	1,140	1,035	ANGLAIS
1,580	7,400	7,710	4,975	4,375	3,445	FRANCAIS
5	40	55	40	40	20	ITALIEN
-	70	80	25	50	50	GREC
-	15	10	10	15	25	PORTUGAIS
10	40	40	25	20	25	ALLEMAND
10	125	145	160	215	165	AUTRES
						LOGEMENTS PRIVES OCCUPES, TOTAL (4)
595	2,580	2,580	1,755	1,590	1,395	POSSEDES
220	1,900	2,020	1,295	1,490	1,100	LOUES
370	680	575	465	100	290	
						INDIVIDUELS NON ATTENANTS
240	1,820	1,800	1,045	1,385	975	APPARTEMENTS, 5 ETAGES ET PLUS
5	15	15	10	-	10	AUTRES LOGEMENTS MULTIPLES
265	740	775	700	205	405	INDIVIDUELS ATTENANTS
160	135	275	255	145	135	APPARTEMENTS, MOINS DE 5 ETAGES
40	470	365	310	25	225	DUPLEX
60	140	140	140	35	45	
						MENAGES PRIVES, TOTAL
595	2,580	2,585	1,755	1,590	1,395	SELON LE NOMBRE DE PERSONNES:
70	215	160	170	65	120	1
120	640	530	425	285	325	2
120	555	585	390	370	270	3
260	1,015	1,125	685	725	570	4-5
25	145	190	85	150	110	6-9
-	5	-	5	-	-	10 ET PLUS
						SELON LE NOMBRE DE FAMILLES:
80	280	220	210	100	165	0
515	2,275	2,340	1,520	1,465	1,210	1
-	30	35	25	25	20	2 ET PLUS
						POPULATION DANS LES MENAGES PRIVES, TOTAL
1,925	8,545	9,105	5,700	5,840	4,745	NOMBRE MOYEN DE PERSONNES PAR MENAGE
3.2	3.3	3.5	3.2	3.7	3.4	PRIVE

VOIR NOTA ET RENVOI(S) A LA FIN DU TABLEAU.

TABLE 1. SELECTED POPULATION, DWELLING, HOUSEHOLD AND CENSUS FAMILY CHARACTERISTICS, FOR CENSUS TRACTS, 1981

(BASED ON 100% DATA)

CHARACTERISTICS	CT - SR	CT - SR	CT - SR	CT - SR	CT - SR	CT - SR
	852.01	852.02	853	854	855.01	855.02
FAMILIES IN PRIVATE HOUSEHOLDS, TOTAL	1,065	215	2,070	2,935	1,545	1,600
HUSBAND-WIFE FAMILIES	1,000	190	1,925	2,720	1,440	1,410
LONE-PARENT FAMILIES	65	25	145	210	100	190
BY NUMBER OF CHILDREN AT HOME:						
0	305	70	460	575	245	410
1	295	65	515	625	365	420
2	300	50	740	1,140	625	525
3-4	155	30	330	560	295	230
5 OR MORE	15	5	25	30	10	20
CHILDREN AT HOME, TOTAL	1,475	275	3,215	4,860	2,625	2,300
UNDER 6 YEARS	420	55	980	1,110	625	470
6-14 YEARS	515	85	1,295	2,145	1,195	880
15-17 YEARS	190	45	395	710	405	375
18-24 YEARS	275	70	470	790	370	505
25 YEARS AND OVER	65	20	80	110	30	65
AVERAGE NUMBER OF PERSONS PER FAMILY	3.3	3.2	3.5	3.6	3.6	3.3
AVERAGE NUMBER OF CHILDREN PER FAMILY (5)	1.4	1.3	1.6	1.7	1.7	1.4
FAMILY PERSONS IN PRIVATE HOUSEHOLDS	3,535	685	7,210	10,525	5,615	5,310
NON-FAMILY PERSONS IN PRIVATE HOUSEHOLDS	260	55	435	480	170	540

SEE NOTE (S) AND FOOTNOTE (S) AT END OF TABLE.

TABEAU 1. CERTAINES CARACTERISTIQUES DE LA POPULATION, DES LOGEMENTS, DES MENAGES ET DES FAMILLES DE RECENSEMENT, SECTEURS DE RECENSEMENT, 1981

(BASE SUR LES DONNEES A 100%)

CT - SR	CT - SR	CT - SR	CT - SR	CT - SR	CT - SR	CARACTERISTIQUES
856	857.01	857.02	857.03	858.01	858.02	
515	2,325	2,415	1,565	1,520	1,245	FAMILLES DANS LES MENAGES PRIVES, TOTAL
480	2,115	2,170	1,425	1,405	1,110	FAMILLES EPOUX-EPOUSE
35	215	245	140	115	135	FAMILLES MONDPARENTALES
						SELON LE NOMBRE D'ENFANTS A LA MAISON:
100	565	480	375	280	280	0
130	605	630	430	385	290	1
205	760	800	520	550	400	2
75	365	470	225	285	250	3-4
5	35	35	20	25	20	5 ET PLUS
800	3,495	3,925	2,290	2,550	2,005	ENFANTS A LA MAISON, TOTAL
200	980	1,030	750	650	460	MOINS DE 6 ANS
375	1,395	1,615	885	1,030	775	6-14 ANS
110	450	585	270	360	360	15-17 ANS
100	585	590	330	445	350	18-24 ANS
25	95	110	45	75	60	25 ANS ET PLUS
3.5	3.4	3.5	3.4	3.6	3.5	NOMBRE MOYEN DE PERSONNES PAR FAMILLE
1.5	1.5	1.6	1.5	1.7	1.6	NOMBRE MOYEN D'ENFANTS PAR FAMILLE (5)
1,795	7,940	8,510	5,280	5,475	4,360	PERSONNES FAISANT PARTIE D'UNE FAMILLE
130	610	595	415	370	385	DANS LES MENAGES PRIVES
						PERSONNES HORS FAMILLE DANS LES MENAGES PRIVES

VOIR NOTA ET RENVOI (5) A LA FIN DU TABLEAU.

TABLE 1. SELECTED POPULATION, DWELLING, HOUSEHOLD AND CENSUS FAMILY CHARACTERISTICS, FOR CENSUS TRACTS, 1981

(BASED ON 100% DATA)

CHARACTERISTICS	CT - SR	CT - SR	CT - SR	CT - SR	CT - SR	CT - SR
	858.03	859	860.01	860.02	861	862
POPULATION, 1976 (2)	4,217 A	2,729	6,323 A	5,328 A	6,779	4,502
POPULATION, 1981	5,886	2,703	6,934	4,797	6,796	5,418
LAND AREA IN SQUARE KILOMETRES, 1981	13.26	0.85	1.55	1.17	1.86	2.07
POPULATION DENSITY PER SQUARE KILOMETRE, 1981	443.9	3 180.0	4 473.5	4 100.0	3 653.8	2 617.4
SEX AND AGE GROUP:						
MALE, TOTAL	2,950	1,390	3,475	2,335	3,230	2,610
0-4 YEARS	350	100	380	175	185	150
5-9 YEARS	340	105	395	150	190	185
10-14 YEARS	290	155	425	195	210	230
15-19 YEARS	205	175	315	280	315	255
20-24 YEARS	150	120	195	250	380	220
25-34 YEARS	655	210	590	325	535	390
35-44 YEARS	565	200	700	290	390	510
45-54 YEARS	210	175	280	335	345	345
55-64 YEARS	115	95	110	210	355	200
65-69 YEARS	35	30	45	60	155	60
70 YEARS AND OVER	35	30	40	60	190	60
FEMALE, TOTAL	2,935	1,310	3,460	2,460	3,570	2,810
0-4 YEARS	330	100	285	135	225	145
5-9 YEARS	335	85	370	155	150	210
10-14 YEARS	250	115	395	195	180	245
15-19 YEARS	220	125	325	260	315	275
20-24 YEARS	170	110	195	200	380	230
25-34 YEARS	760	230	760	370	550	480
35-44 YEARS	460	195	660	315	420	565
45-54 YEARS	200	155	260	360	400	320
55-64 YEARS	130	105	125	230	435	215
65-69 YEARS	35	40	35	65	195	65
70 YEARS AND OVER	50	50	60	180	325	65
MARITAL STATUS:						
SINGLE (NEVER MARRIED), TOTAL	2,655	1,240	3,310	2,115	2,755	2,390
SINGLE (NEVER MARRIED), 15 YEARS OF AGE AND OVER	760	575	1,060	1,110	1,625	1,220
MARRIED (3)	3,055	1,315	3,370	2,345	3,410	2,755
WIDOWED	115	105	135	235	445	125
DIVORCED	70	45	115	100	190	150
MOTHER TONGUE:						
ENGLISH	1,365	235	2,265	2,600	3,340	1,530
FRENCH	4,125	2,405	3,860	1,600	2,960	3,385
ITALIAN	25	10	20	70	65	35
GREEK	60	10	100	90	70	20
PORTUGUESE	35	5	30	-	10	5
GERMAN	40	5	35	75	70	65
OTHER	240	35	630	365	275	380
OCCUPIED PRIVATE DWELLINGS, TOTAL (4)	1,645	810	1,905	1,470	2,685	1,975
OWNED	1,590	605	1,465	790	1,325	995
RENTED	55	205	440	680	1,365	975
SINGLE DETACHED	1,350	590	935	665	1,030	740
APARTMENT, 5 OR MORE STOREYS	-	-	5	5	175	225
OTHER MULTIPLE DWELLINGS	295	210	970	800	1,485	1,010
SINGLE ATTACHED	290	35	785	285	235	230
APARTMENT, LESS THAN 5 STOREYS	5	40	165	380	940	775
DUPLEX	10	130	15	135	320	-
PRIVATE HOUSEHOLDS, TOTAL	1,645	810	1,910	1,470	2,685	1,970
BY NUMBER OF PERSONS:						
1	55	95	75	175	740	465
2	335	190	340	370	845	580
3	385	160	435	330	470	290
4-5	750	315	920	510	550	565
6-9	115	55	130	80	80	70
10 OR MORE	5	5	5	-	-	-
BY NUMBER OF FAMILIES:						
0	85	120	95	210	840	530
1	1,540	675	1,775	1,245	1,835	1,425
2 OR MORE	20	10	35	15	10	10
POPULATION IN PRIVATE HOUSEHOLDS, TOTAL	5,870	2,685	6,910	4,650	6,725	5,410
AVERAGE NUMBER OF PERSONS PER PRIVATE HOUSEHOLD	3.6	3.3	3.6	3.2	2.5	2.7

SEE NOTE(S) AND FOOTNOTE(S) AT END OF TABLE.

TABLEAU 1. CERTAINES CARACTERISTIQUES DE LA POPULATION, DES LOGEMENTS, DES MENAGES ET DES FAMILLES DE RECENSEMENT, SECTEURS DE RECENSEMENT, 1981

(BASE SUR LES DONNEES A 100%)

CT - SR	CT - SR	CT - SR	CT - SR	CT - SR	CT - SR	CARACTERISTIQUES
863.01	863.02	864	865	866	867	
4,500 A	4,681 A	6,635	2,504	4,698	5,006	POPULATION, 1976 (2)
4,970	4,965	6,194	2,107	4,030	5,052	POPULATION, 1981
1,04	1,45	1,86	0,44	0,52	1,55	SUPERFICIE EN KILOMETRES CARRES, 1981
3 813,5	3 424,1	3 281,7	4 788,6	7 750,0	3 259,4	DENSITE DE LA POPULATION PAR KILOMETRE CARRE, 1981
1,925	2,100	2,810	1,065	1,985	2,460	SEXE ET GROUPE D'AGE:
90	90	155	65	140	170	MASCULIN, TOTAL
100	70	185	65	115	190	0- 4 ANS
125	125	205	75	130	190	5- 9 ANS
230	160	280	130	175	210	10-14 ANS
175	210	250	130	250	285	15-19 ANS
200	350	405	195	405	470	20-24 ANS
245	235	385	130	210	335	25-34 ANS
310	245	335	125	225	220	35-44 ANS
245	265	320	95	195	215	45-54 ANS
95	100	130	30	65	70	55-64 ANS
115	245	150	35	65	90	65-69 ANS
						70 ANS ET PLUS
2,145	2,865	3,295	1,045	2,045	2,595	FEMININ, TOTAL
85	75	165	60	140	170	0- 4 ANS
95	85	170	55	110	170	5- 9 ANS
130	110	230	80	90	190	10-14 ANS
200	180	280	110	185	245	15-19 ANS
205	195	245	125	300	290	20-24 ANS
270	370	480	180	365	475	25-34 ANS
295	305	420	125	240	320	35-44 ANS
330	290	425	110	225	245	45-54 ANS
270	360	430	115	215	255	55-64 ANS
110	205	180	25	85	75	65-69 ANS
150	685	270	55	100	170	70 ANS ET PLUS
1,635	1,805	2,610	980	1,760	2,260	ETAT MATRIMONIAL:
1,005	1,250	1,495	585	1,035	1,175	CELIBATAIRES (JAMAIS MARIE(E)S), TOTAL
2,115	2,250	3,100	925	1,905	2,330	CELIBATAIRES (JAMAIS MARIE(E)S), 15 ANS
210	720	260	125	210	295	ET PLUS
110	195	125	75	150	155	MARIE(E)S (3)
						VEUFS-VEUVES
						DIVORCE(E)S
1,440	1,680	2,275	105	350	440	LANGUE MATERNELLE:
2,380	3,085	3,610	1,980	3,600	4,505	ANGLAIS
20	20	20	5	15	20	FRANCAIS
5	5	10	5	5	15	ITALIEN
5	5	5	-	-	-	GREC
20	40	50	-	10	5	PORTUGAIS
195	120	140	15	45	70	ALLEMAND
						AUTRES
1,480	2,240	2,135	820	1,620	1,785	LOGEMENTS PRIVES OCCUPES, TOTAL (4)
840	565	1,470	265	420	760	POSSEDES
540	1,675	660	560	1,205	1,025	LOUES
785	365	965	180	150	575	INDIVIDUELS NON ATTENANTS
100	940	5	50	20	25	APPARTEMENTS, 5 ETAGES ET PLUS
595	935	1,160	590	1,445	1,185	AUTRES LOGEMENTS MULTIPLES
165	265	470	65	185	120	INDIVIDUELS ATTENANTS
345	555	435	295	755	590	APPARTEMENTS, MOINS DE 5 ETAGES
85	110	255	230	500	475	DUPLEX
1,480	2,240	2,130	825	1,620	1,785	MENAGES PRIVES, TOTAL
305	910	370	245	435	385	SELON LE NOMBRE DE PERSONNES:
455	745	685	230	520	545	1
285	270	390	130	315	335	2
375	275	620	190	315	435	3
60	40	65	30	35	85	4-5
-	-	-	-	-	5	6-9
						10 ET PLUS
350	1,035	460	305	530	470	SELON LE NOMBRE DE FAMILLES:
1,120	1,195	1,665	515	1,085	1,300	0
10	5	10	5	10	10	1
						2 ET PLUS
4,060	4,630	5,980	2,100	4,010	4,920	POPULATION DANS LES MENAGES PRIVES, TOTAL
2,7	2,1	2,8	2,6	2,5	2,8	NOMBRE MOYEN DE PERSONNES PAR MENAGE PRIVE

VOIR NDTA ET RENVOI(S) A LA FIN DU TABLEAU.

TABLE 1. SELECTED POPULATION, DWELLING, HOUSEHOLD AND CENSUS FAMILY CHARACTERISTICS, FOR CENSUS TRACTS, 1981

(BASED ON 100% DATA)

CHARACTERISTICS	CT - SR	CT - SR	CT - SR	CT - SR	CT - SR	CT - SR
	858.03	859	860.01	860.02	861	862
FAMILIES IN PRIVATE HOUSEHOLDS, TOTAL	1,585	700	1,845	1,275	1,855	1,450
HUSBAND-WIFE FAMILIES	1,480	625	1,625	1,110	1,590	1,290
LONE-PARENT FAMILIES	105	75	225	160	265	160
BY NUMBER OF CHILDREN AT HOME:						
0	335	165	305	320	675	465
1	420	185	465	360	545	340
2	565	215	725	380	390	395
3-4	240	135	325	195	225	240
5 OR MORE	20	5	25	20	15	10
CHILDREN AT HOME, TOTAL	2,450	1,090	3,080	1,865	2,130	1,950
UNDER 6 YEARS	815	235	790	365	475	355
6-14 YEARS	1,045	415	1,420	630	630	790
15-17 YEARS	245	180	405	295	345	300
18-24 YEARS	275	210	410	475	515	435
25 YEARS AND OVER	70	60	55	100	155	70
AVERAGE NUMBER OF PERSONS PER FAMILY	3.5	3.4	3.5	3.3	3.0	3.2
AVERAGE NUMBER OF CHILDREN PER FAMILY(5)	1.5	1.6	1.7	1.5	1.2	1.3
FAMILY PERSONS IN PRIVATE HOUSEHOLDS	5,515	2,425	6,550	4,245	5,570	4,690
NON-FAMILY PERSONS IN PRIVATE HOUSEHOLDS	355	260	355	400	1,150	710

SEE NOTE(S) AND FOOTNOTE(S) AT END OF TABLE.

TABEAU 1. CERTAINES CARACTERISTIQUES DE LA POPULATION, DES LOGEMENTS, DES MENAGES ET DES FAMILLES DE RECENSEMENT, SECTEURS DE RECENSEMENT, 1981

(BASE SUR LES DONNEES A 100%)

CT - SR 863.01	CT - SR 863.02	CT - SR 864	CT - SR 865	CT - SR 866	CT - SR 867	CARACTERISTIQUES
1,135	1,210	1,685	525	1,100	1,325	FAMILLES DANS LES MENAGES PRIVES, TOTAL
1,005	1,015	1,485	425	875	1,080	FAMILLES EPOUX-EPOUSE
130	195	200	100	225	250	FAMILLES MONOPARENTALES
						SELON LE NOMBRE D'ENFANTS A LA MAISON:
390	550	565	145	370	405	0
305	315	415	155	340	375	1
275	235	450	140	265	355	2
165	105	235	80	115	175	3-4
5	10	10	5	10	20	5 ET PLUS
1,415	1,155	2,135	730	1,285	1,760	ENFANTS A LA MAISON, TOTAL
215	190	385	155	315	400	MOINS DE 6 ANS
405	350	720	235	395	670	6-14 ANS
245	170	330	105	180	230	15-17 ANS
455	330	550	190	290	345	18-24 ANS
95	110	145	55	100	120	25 ANS ET PLUS
3.1	2.8	3.1	3.2	3.0	3.1	NOMBRE MOYEN DE PERSONNES PAR FAMILLE
1.2	1.0	1.3	1.4	1.2	1.3	NOMBRE MOYEN D'ENFANTS PAR FAMILLE (5)
3,560	3,370	5,300	1,680	3,255	4,170	PERSONNES FAISANT PARTIE D'UNE FAMILLE
500	1,255	680	420	750	755	DANS LES MENAGES PRIVES
						PERSONNES HORS FAMILLE DANS LES MENAGES PRIVES

TABLE 1. SELECTED POPULATION, DWELLING, HOUSEHOLD AND CENSUS FAMILY CHARACTERISTICS, FOR CENSUS TRACTS, 1981

(BASED ON 100% DATA)

CHARACTERISTICS	CT - SR	CT - SR	CT - SR	CT - SR	CT - SR	CT - SR
	868.01	868.02	868	870.01	870.02	871.01
POPULATION, 1976 (2)	5,872	5,941	2,922	5,534 A	3,202 A	3,894 A
POPULATION, 1981	7,054	6,341	3,134	5,088	3,078	4,603
LAND AREA IN SQUARE KILOMETRES, 1981	1.92	0.98	1.09	0.86	0.65	0.70
POPULATION DENSITY PER SQUARE KILOMETRE, 1981	3 674.0	6 470.4	2 875.2	5 300.0	4 735.4	6 575.7
SEX AND AGE GROUP:						
MALE, TOTAL	3,530	3,140	1,610	2,445	1,550	2,195
0-4 YEARS	285	270	130	275	115	150
5-9 YEARS	295	235	135	265	120	155
10-14 YEARS	340	290	175	260	140	165
15-19 YEARS	395	330	200	235	185	220
20-24 YEARS	310	330	140	220	215	250
25-34 YEARS	645	550	240	490	215	435
35-44 YEARS	545	400	305	385	240	285
45-54 YEARS	400	335	175	180	180	265
55-64 YEARS	210	230	85	75	85	150
65-69 YEARS	60	70	10	20	25	40
70 YEARS AND OVER	45	95	25	30	30	75
FEMALE, TOTAL	3,520	3,195	1,525	2,645	1,530	2,410
0-4 YEARS	310	235	95	245	110	195
5-9 YEARS	270	235	140	255	100	155
10-14 YEARS	275	260	150	255	125	165
15-19 YEARS	380	325	175	255	185	230
20-24 YEARS	345	370	110	265	170	275
25-34 YEARS	695	585	285	570	235	415
35-44 YEARS	510	420	295	400	260	345
45-54 YEARS	370	290	160	210	170	270
55-64 YEARS	220	255	80	110	115	175
65-69 YEARS	65	85	15	50	30	80
70 YEARS AND OVER	80	135	25	35	35	105
MARITAL STATUS:						
SINGLE (NEVER MARRIED), TOTAL	3,200	2,860	1,480	2,445	1,450	1,950
SINGLE (NEVER MARRIED), 15 YEARS OF AGE AND OVER	1,430	1,330	660	895	740	970
MARRIED (3)	3,525	3,075	1,535	2,375	1,470	2,335
WIDOWED	195	255	70	110	80	195
DIVORCED	135	150	45	155	80	125
MOTHER TONGUE:						
ENGLISH	955	805	250	205	180	220
FRENCH	5,645	5,220	2,670	4,735	2,775	4,125
ITALIAN	105	125	30	15	30	55
GREEK	45	25	30	15	10	5
PORTUGUESE	10	5	25	45	15	10
GERMAN	55	25	10	15	5	15
OTHER	240	140	115	55	70	180
OCCUPIED PRIVATE DWELLINGS, TOTAL (4)	2,135	2,010	850	1,595	1,025	1,640
OWNED	1,665	995	720	530	485	590
RENTED	470	1,015	130	1,060	535	1,045
SINGLE DETACHED	1,200	820	385	20	420	515
APARTMENT, 5 OR MORE STOREYS	-	30	-	15	20	125
OTHER MULTIPLE DWELLINGS	550	1,155	465	1,560	585	1,000
SINGLE ATTACHED	130	125	445	510	80	90
APARTMENT, LESS THAN 5 STOREYS	230	570	5	825	440	825
DUPLEX	190	460	10	230	75	90
PRIVATE HOUSEHOLDS, TOTAL	2,130	2,005	850	1,595	1,025	1,640
BY NUMBER OF PERSONS:						
1	180	250	30	155	180	295
2	530	545	150	400	275	515
3	520	440	180	360	185	335
4-5	760	660	430	620	340	430
6-9	135	115	60	60	45	65
10 OR MORE	10	-	-	-	-	-
BY NUMBER OF FAMILIES:						
0	230	315	40	215	230	345
1	1,875	1,665	795	1,370	785	1,280
2 OR MORE	25	25	15	10	15	20
POPULATION IN PRIVATE HOUSEHOLDS, TOTAL	7,035	6,240	3,120	5,075	3,065	4,585
AVERAGE NUMBER OF PERSONS PER PRIVATE HOUSEHOLD	3.3	3.1	3.7	3.2	3.0	2.8

SEE NOTE (5) AND FOOTNOTE (S) AT END OF TABLE.

TABEAU 1. CERTAINES CARACTERISTIQUES DE LA POPULATION, DES LOGEMENTS, DES MENAGES ET DES FAMILLES DE RECENSEMENT, SECTEURS DE RECENSEMENT, 1981

(BASE SUR LES DONNEES A 100%)

CT - SR	CT - SR	CT - SR	CT - SR	CT - SR	CT - SR	CARACTERISTIQUES
871.02	872	873.01	873.02	874	875	
2,831 A	6,061	5,604 A	5,112 A	6,700	3,814	POPULATION, 1976 (2)
2,648	6,801	5,240	5,336	6,235	5,220	POPULATION, 1981
0,47	1,63	0,41	0,65	0,85	0,70	SUPERFICIE EN KILOMETRES CARRES, 1981
5 634,0	4 172,4	12 780,5	8 209,2	7 335,3	7 457,1	DENSITE DE LA POPULATION PAR KILOMETRE CARRE, 1981
1,310	3,330	2,515	2,575	3,105	2,625	SEXE ET GROUPE D'AGE:
80	250	260	245	270	205	MASCULIN, TOTAL
100	245	190	175	240	145	0-4 ANS
130	250	195	225	270	155	5-9 ANS
170	325	215	280	345	235	10-14 ANS
110	430	325	340	365	440	15-19 ANS
225	650	620	600	610	685	20-24 ANS
240	430	305	315	360	330	25-34 ANS
165	355	195	195	315	215	35-44 ANS
65	245	135	125	215	140	45-54 ANS
20	70	40	45	50	40	55-64 ANS
10	75	30	35	65	25	65-69 ANS
						70 ANS ET PLUS
1,340	3,475	2,730	2,760	3,130	2,595	FEMININ, TOTAL
110	255	220	230	240	195	0-4 ANS
105	240	210	180	235	165	5-9 ANS
135	240	185	185	235	150	10-14 ANS
155	330	250	250	350	265	15-19 ANS
110	480	410	445	385	450	20-24 ANS
225	645	660	640	575	610	25-34 ANS
250	480	335	350	390	315	35-44 ANS
145	355	215	215	340	195	45-54 ANS
75	265	160	150	225	155	55-64 ANS
20	90	45	55	65	50	65-69 ANS
20	85	40	55	85	60	70 ANS ET PLUS
1,210	2,970	2,340	2,485	2,910	2,185	ETAT MATRIMONIAL:
560	1,485	1,085	1,240	1,415	1,175	CELIBATAIRES (JAMAIS MARIE(E)S), TOTAL
1,350	3,400	2,560	2,515	2,920	2,700	CELIBATAIRES (JAMAIS MARIE(E)S), 15 ANS ET PLUS
45	235	125	130	200	115	MARIE(E)S (3)
45	200	215	205	205	215	VEUFS-VEUVES
						DIVORCE(E)S
145	305	240	255	195	365	LANGUE MATERNELLE:
2,360	6,200	4,785	4,880	5,905	4,650	ANGLAIS
25	85	20	5	40	30	FRANCAIS
20	10	5	5	5	5	ITALIEN
35	50	20	15	5	5	GREC
-	5	5	5	10	5	PORTUGAIS
60	145	170	165	70	155	ALLEMAND
						AUTRES
780	2,380	1,920	1,875	2,135	2,125	LOGEMENTS PRIVES OCCUPES, TOTAL (4)
505	790	270	275	740	430	POSSEDES
285	1,585	1,645	1,700	1,395	1,695	LOUES
345	550	120	170	495	250	INDIVIDUELS NON ATTENANTS
5	45	40	70	30	75	APPARTEMENTS, 5 ETAGES ET PLUS
440	1,785	1,760	1,735	1,610	1,800	AUTRES LOGEMENTS MULTIPLES
165	220	175	125	210	160	INDIVIDUELS ATTENANTS
125	1,100	1,425	1,445	960	1,470	APPARTEMENTS, MOINS DE 5 ETAGES
155	465	160	165	440	175	DUPLEX
780	2,380	1,920	1,980	2,135	2,130	MENAGES PRIVES, TOTAL
60	390	345	370	365	540	SELON LE NOMBRE DE PERSONNES:
180	780	640	685	605	785	1
180	475	425	415	475	350	2
330	625	440	440	590	400	3
35	105	65	65	95	50	4-5
-	-	-	-	10	-	6-9
						10 ET PLUS
80	500	435	485	450	660	SELON LE NOMBRE DE FAMILLES:
700	1,860	1,470	1,480	1,665	1,460	0
5	20	15	15	20	10	1
						2 ET PLUS
2,640	6,750	5,220	5,320	6,210	5,210	POPULATION DANS LES MENAGES PRIVES, TOTAL
3.3	2.8	2.7	2.7	2.9	2.4	NOMBRE MOYEN DE PERSONNES PAR MENAGE PRIVE

VOIR NOTA ET RENVOI(S) A LA FIN DU TABLEAU.

TABLE 1. SELECTED POPULATION, DWELLING, HOUSEHOLD AND CENSUS FAMILY CHARACTERISTICS, FOR CENSUS TRACTS, 1981

(BASED ON 100% DATA)

CHARACTERISTICS	CT - SR	CT - SR	CT - SR	CT - SR	CT - SR	CT - SR
	868.01	868.02	869	870.01	870.02	871.01
FAMILIES IN PRIVATE HOUSEHOLDS, TOTAL	1,935	1,715	820	1,390	810	1,310
HUSBAND-WIFE FAMILIES	1,700	1,430	745	1,100	695	1,095
LONE-PARENT FAMILIES	230	285	80	290	115	215
BY NUMBER OF CHILDREN AT HOME:						
0	475	425	150	270	205	415
1	555	515	180	395	210	395
2	580	500	310	500	245	325
3-4	300	245	165	215	135	160
5 OR MORE	25	30	10	15	10	15
CHILDREN AT HOME, TOTAL	2,835	2,470	1,400	2,160	1,175	1,630
UNDER 6 YEARS	705	610	275	620	265	405
6-14 YEARS	1,010	885	530	910	435	560
15-17 YEARS	440	360	235	285	190	255
18-24 YEARS	555	490	315	300	240	340
25 YEARS AND OVER	120	120	50	40	40	70
AVERAGE NUMBER OF PERSONS PER FAMILY	3.3	3.3	3.6	3.3	3.3	3.1
AVERAGE NUMBER OF CHILDREN PER FAMILY (5)	1.5	1.4	1.7	1.5	1.4	1.2
FAMILY PERSONS IN PRIVATE HOUSEHOLDS	6,465	5,610	2,965	4,650	2,675	4,030
NON-FAMILY PERSONS IN PRIVATE HOUSEHOLDS	570	630	155	430	390	560

SEE NOTE (S) AND FOOTNOTE (S) AT END OF TABLE.

TABEAU 1. CERTAINES CARACTERISTIQUES DE LA POPULATION, DES LOGEMENTS, DES MENAGES ET DES FAMILLES DE RECENSEMENT, SECTEURS DE RECENSEMENT, 1981

(BASE SUR LES DONNEES A 100%)

CT - SR	CT - SR	CT - SR	CT - SR	CT - SR	CT - SR	CARACTERISTIQUES
871.02	872	873.01	873.02	874	875	
715	1,900	1,485	1,505	1,705	1,480	FAMILLES DANS LES MENAGES PRIVES, TOTAL
645	1,595	1,170	1,140	1,340	1,245	FAMILLES EPOUX-EPOUSE
75	300	335	370	365	230	FAMILLES MONOPARENTALES
						SELON LE NOMBRE D'ENFANTS A LA MAISON:
150	610	485	470	460	605	0
195	570	470	460	505	400	1
245	445	345	375	470	330	2
120	245	185	185	240	135	3-4
10	25	15	10	30	10	5 ET PLUS
1,100	2,405	1,840	1,860	2,380	1,535	ENFANTS A LA MAISON, TOTAL
220	585	560	525	595	450	MOINS DE 6 ANS
415	855	660	680	865	535	6-14 ANS
195	365	255	260	355	200	15-17 ANS
230	485	280	320	445	290	18-24 ANS
40	110	85	75	120	55	25 ANS ET PLUS
3.4	3.1	3.0	3.0	3.2	2.9	NOMBRE MOYEN DE PERSONNES PAR FAMILLE
1.5	1.3	1.2	1.2	1.4	1.0	NOMBRE MOYEN D'ENFANTS PAR FAMILLE (5)
2,465	5,895	4,510	4,500	5,425	4,260	PERSONNES FAISANT PARTIE D'UNE FAMILLE
180	860	710	815	790	950	DANS LES MENAGES PRIVES
						PERSONNES HORS FAMILLE DANS LES MENAGES PRIVES

VOIR NOTA ET RENVOI(S) A LA FIN DU TABLEAU.

TABLE 1. SELECTED POPULATION, DWELLING, HOUSEHOLD AND CENSUS FAMILY CHARACTERISTICS, FOR CENSUS TRACTS, 1981

(BASED ON 100% DATA)

CHARACTERISTICS	CT - SR	CT - SR	CT - SR	CT - SR	CT - SR	CT - SR
	876.01	876.02	877	878	878.01	878.02
POPULATION, 1976 (2)	7,788 A	6,012 A	6,508	6,680	4,154	5,222
POPULATION, 1981	10,342	7,870	6,783	6,100	3,718	4,622
LAND AREA IN SQUARE KILOMETRES, 1981	2.72	6.40	6.58	1.09	0.62	0.75
POPULATION DENSITY PER SQUARE KILOMETRE, 1981	3 802.2	1 229.7	1 030.9	5 596.3	5 898.4	6 162.7
SEX AND AGE GROUP:						
MALE, TOTAL	5,045	3,955	3,320	2,890	1,825	2,210
0-4 YEARS	550	330	280	195	115	110
5-9 YEARS	475	420	275	165	85	95
10-14 YEARS	510	500	310	175	110	100
15-19 YEARS	590	460	360	270	175	215
20-24 YEARS	535	270	410	415	265	290
25-34 YEARS	985	660	635	655	365	415
35-44 YEARS	710	765	460	320	200	255
45-54 YEARS	425	360	340	290	210	250
55-64 YEARS	185	125	170	240	165	270
65-69 YEARS	40	35	45	75	60	90
70 YEARS AND OVER	55	40	35	90	70	120
FEMALE, TOTAL	5,300	3,915	3,460	3,210	1,895	2,415
0-4 YEARS	490	360	260	210	125	110
5-9 YEARS	450	430	285	170	90	70
10-14 YEARS	500	445	330	195	110	110
15-19 YEARS	550	360	350	285	190	190
20-24 YEARS	670	255	405	465	250	290
25-34 YEARS	1,105	790	670	670	335	425
35-44 YEARS	760	760	515	365	225	255
45-54 YEARS	435	260	350	300	215	290
55-64 YEARS	205	135	185	305	210	335
65-69 YEARS	60	35	40	110	55	125
70 YEARS AND OVER	75	90	65	135	100	220
MARITAL STATUS:						
SINGLE (NEVER MARRIED), TOTAL	5,100	3,755	3,205	2,615	1,570	1,890
SINGLE (NEVER MARRIED), 15 YEARS OF AGE AND OVER	2,135	1,280	1,460	1,500	935	1,295
MARRIED (3)	4,705	3,825	3,230	2,980	1,855	2,285
WIDOWED	200	155	140	280	175	320
DIVORCED	340	135	205	225	120	130
MOTHER TONGUE:						
ENGLISH	620	305	370	265	165	285
FRENCH	9,375	7,345	5,940	5,505	3,415	4,205
ITALIAN	30	60	185	100	20	35
GREEK	10	15	5	15	10	5
PORTUGUESE	20	15	25	10	5	10
GERMAN	30	15	40	15	10	10
OTHER	255	125	215	185	95	80
OCCUPIED PRIVATE DWELLINGS, TOTAL (4)	3,290	2,155	2,235	2,435	1,440	1,860
OWNED	1,005	1,535	870	640	475	820
RENTED	2,280	620	1,360	1,800	965	1,035
SINGLE DETACHED	715	1,085	680	430	365	555
APARTMENT, 5 OR MORE STOREYS	75	15	20	40	15	10
OTHER MULTIPLE DWELLINGS	2,500	1,050	1,530	1,965	1,065	1,285
SINGLE ATTACHED	375	540	215	115	55	155
APARTMENT, LESS THAN 5 STOREYS	1,980	435	1,210	1,405	635	680
DUPLEX	145	70	100	445	370	455
PRIVATE HOUSEHOLDS, TOTAL	3,290	2,155	2,235	2,440	1,440	1,860
BY NUMBER OF PERSONS:						
1	420	110	290	615	355	505
2	815	395	615	845	475	650
3	765	460	525	470	280	320
4-5	1,100	1,035	705	435	265	345
6-9	195	155	105	70	55	40
10 OR MORE	5	-	-	-	-	-
BY NUMBER OF FAMILIES:						
0	540	145	400	735	425	625
1	2,710	1,990	1,815	1,685	1,010	1,225
2 OR MORE	35	25	20	15	5	10
POPULATION IN PRIVATE HOUSEHOLDS, TOTAL	10,310	7,755	6,755	6,065	3,700	4,490
AVERAGE NUMBER OF PERSONS PER PRIVATE HOUSEHOLD	3.1	3.6	3.0	2.5	2.6	2.4

SEE NOTE (S) AND FOOTNOTE (S) AT END OF TABLE.

TABEAU 1. CERTAINES CARACTERISTIQUES DE LA POPULATION, DES LOGEMENTS, DES MENAGES ET DES FAMILLES DE RECENSEMENT, SECTEURS DE RECENSEMENT, 1981

(BASE SUR LES DONNEES A 100%)

CT - SR	CT - SR	CT - SR	CT - SR	CT - SR	CT - SR	CARACTERISTIQUES
880	881.01	881.02	882	883	884.01	
5,573	4,938	4,918	3,671	3,273	2,214	A POPULATION, 1976(2)
4,823	4,334	4,363	3,157	2,920	2,288	POPULATION, 1981
0,88	0,54	0,60	0,70	1,01	0,83	SUPERFICIE EN KILOMETRES CARRES, 1981
5 584,3	6 025,9	7 271,7	4 510,0	2 891,1	2 756,6	DENSITE DE LA POPULATION PAR KILOMETRE CARRE, 1981
						SEXE ET GROUPE D'AGE:
						MASCULIN, TOTAL
2,450	2,145	2,170	1,585	1,505	1,130	0-4 ANS
130	140	140	105	80	40	5-9 ANS
140	150	140	70	90	25	10-14 ANS
145	120	135	105	100	25	15-19 ANS
230	255	210	155	125	60	20-24 ANS
335	295	275	200	220	125	25-34 ANS
485	415	430	300	280	340	35-44 ANS
265	200	275	190	200	190	45-54 ANS
310	235	260	200	155	130	55-64 ANS
255	225	185	155	130	115	65-69 ANS
75	60	55	45	80	30	70 ANS ET PLUS
85	60	60	60	70	35	
						FEMININ, TOTAL
2,475	2,190	2,195	1,570	1,415	1,160	0-4 ANS
125	120	145	70	75	30	5-9 ANS
85	110	115	65	60	20	10-14 ANS
120	135	140	85	85	35	15-19 ANS
220	225	195	150	115	65	20-24 ANS
370	315	285	205	155	140	25-34 ANS
465	390	415	260	280	310	35-44 ANS
280	240	290	200	190	185	45-54 ANS
285	290	220	185	140	155	55-64 ANS
320	215	230	180	160	120	65-69 ANS
80	75	75	70	70	35	70 ANS ET PLUS
120	75	90	80	75	60	
						ETAT MATRIMONIAL:
2,085	2,005	1,945	1,315	1,250	925	CELIBATAIRES (JAMAIS MARIE(E)S), TOTAL
1,340	1,235	1,130	805	770	735	CELIBATAIRES (JAMAIS MARIE(E)S), 15 ANS ET PLUS
2,465	1,985	2,105	1,595	1,420	1,105	MARIE(E)S (3)
205	220	185	145	145	115	VEUFS-VEUVES
165	125	125	100	100	150	DIVORCE(E)S
						LANGUE MATERNELLE:
300	190	230	160	230	360	ANGLAIS
4,415	3,950	3,980	2,880	2,575	1,595	FRANCAIS
45	75	20	15	10	10	ITALIEN
10	5	-	-	5	5	GREC
5	5	10	5	10	10	PORTUGAIS
20	10	10	15	5	25	ALLEMAND
130	95	120	80	85	280	AUTRES
						LOGEMENTS PRIVES OCCUPES, TOTAL (4)
2,005	1,625	1,680	1,215	1,185	1,210	POSEDES
775	510	600	480	465	5	LOUES
1,230	1,120	1,080	735	715	1,200	
						INDIVIDUELS NON ATTENANTS
530	360	405	345	300	-	APPARTEMENTS, 5 ETAGES ET PLUS
15	15	90	10	15	1,200	AUTRES LOGEMENTS MULTIPLES
1,460	1,250	1,185	860	860	5	INDIVIDUELS ATTENANTS
95	80	95	80	65	-	APPARTEMENTS, MOINS DE 5 ETAGES
910	790	585	450	410	5	DUPLEX
450	375	500	335	385	-	
						MENAGES PRIVES, TOTAL
2,005	1,630	1,680	1,215	1,180	1,210	SELON LE NOMBRE DE PERSONNES:
560	385	435	275	340	490	1
670	490	545	410	375	495	2
340	305	280	240	205	145	3
375	390	350	245	220	75	4-5
60	55	65	45	40	10	6-9
-	-	-	-	-	-	10 ET PLUS
						SELON LE NOMBRE DE FAMILLES:
670	495	530	355	425	635	0
1,325	1,120	1,135	855	750	570	1
15	10	10	10	10	10	2 ET PLUS
						POPULATION DANS LES MENAGES PRIVES, TOTAL
4,915	4,320	4,340	3,135	2,905	2,285	NOMBRE MOYEN DE PERSONNES PAR MENAGE PRIVE
2.4	2.7	2.6	2.6	2.5	1.9	

VOIR NOTA ET RENVOI(S) A LA FIN DU TABLEAU.

TABLE 1. SELECTED POPULATION, DWELLING, HOUSEHOLD AND CENSUS FAMILY CHARACTERISTICS, FOR CENSUS TRACTS, 1981

(BASED ON 100% DATA)

CHARACTERISTICS	CT - SR	CT - SR	CT - SR	CT - SR	CT - SR	CT - SR
	876.01	876.02	877	878	879.01	879.02
FAMILIES IN PRIVATE HOUSEHOLDS, TOTAL	2,785	2,035	1,860	1,715	1,025	1,245
HUSBAND-WIFE FAMILIES	2,175	1,825	1,510	1,370	855	1,055
LONE-PARENT FAMILIES	610	210	345	350	165	190
BY NUMBER OF CHILDREN AT HOME:						
0	595	360	450	620	365	495
1	785	490	545	560	335	355
2	880	745	545	350	200	265
3-4	480	405	295	170	100	130
5 OR MORE	40	40	20	15	15	5
CHILDREN AT HOME, TOTAL	4,325	3,505	2,685	1,890	1,150	1,310
UNDER 6 YEARS	1,220	845	625	460	270	250
6-14 YEARS	1,690	1,585	1,085	610	330	340
15-17 YEARS	645	510	395	285	185	195
18-24 YEARS	660	510	500	405	280	405
25 YEARS AND OVER	100	55	85	135	85	125
AVERAGE NUMBER OF PERSONS PER FAMILY	3.3	3.6	3.3	2.9	3.0	2.9
AVERAGE NUMBER OF CHILDREN PER FAMILY (5)	1.6	1.7	1.4	1.1	1.1	1.1
FAMILY PERSONS IN PRIVATE HOUSEHOLDS	9,280	7,375	6,050	4,980	3,025	3,610
NON-FAMILY PERSONS IN PRIVATE HOUSEHOLDS	1,030	390	705	1,085	675	880

SEE NOTE (S) AND FOOTNOTE (S) AT END OF TABLE.

TABEAU 1. CERTAINES CARACTERISTIQUES DE LA POPULATION, DES LOGEMENTS, DES MENAGES ET DES FAMILLES DE RECENSEMENT, SECTEURS DE RECENSEMENT, 1981

(BASE SUR LES DONNEES A 100%)

CT - SR	CT - SR	CT - SR	CT - SR	CT - SR	CT - SR	CARACTERISTIQUES
880	881.01	881.02	882	883	884.01	
1,355	1,140	1,160	870	760	580	FAMILLES DANS LES MENAGES PRIVES, TOTAL
1,150	910	970	745	655	475	FAMILLES EPOUX-EPOUSE
200	235	190	130	110	100	FAMILLES MONOPARENTALES
						SELON LE NOMBRE D'ENFANTS A LA MAISON:
520	325	420	325	295	320	0
395	375	310	275	205	165	1
295	295	260	180	185	75	2
130	145	150	80	75	25	3-4
15	5	15	10	10	-	5 ET PLUS
1,470	1,485	1,400	960	860	380	ENFANTS A LA MAISON, TOTAL
290	300	320	205	185	85	MOINS DE 6 ANS
435	460	445	290	285	100	6-14 ANS
225	225	200	145	115	60	15-17 ANS
410	385	350	245	200	95	18-24 ANS
105	110	95	75	70	45	25 ANS ET PLUS
2.9	3.1	3.0	3.0	3.0	2.5	NOMBRE MOYEN DE PERSONNES PAR FAMILLE
1.1	1.3	1.2	1.1	1.1	0.7	NOMBRE MOYEN D'ENFANTS PAR FAMILLE (5)
3,975	3,540	3,535	2,570	2,275	1,440	PERSONNES FAISANT PARTIE D'UNE FAMILLE
940	790	805	570	625	845	DANS LES MENAGES PRIVES
						PERSONNES HORS FAMILLE DANS LES MENAGES PRIVES

TABLE 1. SELECTED POPULATION, DWELLING, HOUSEHOLD AND CENSUS FAMILY CHARACTERISTICS, FOR CENSUS TRACTS, 1981

(BASED ON 100% DATA)

CHARACTERISTICS	CT - SR	CT - SR	CT - SR	CT - SR	CT - SR	CT - SR
	884.02	885	886	887.01	887.02	888
POPULATION, 1976 (2)	8,098 A	3,991	3,714	7,604 A	2,871 A	2,420
POPULATION, 1981	7,701	3,907	3,808	8,022	5,433	3,110
LAND AREA IN SQUARE KILOMETRES, 1981	1.76	1.58	8.50	13.08	13.34	34.19
POPULATION DENSITY PER SQUARE KILOMETRE, 1981	4 375.6	2 472.8	459.8	589.8	407.3	91.0
SEX AND AGE GROUP:						
MALE, TOTAL	3,400	1,895	2,015	4,510	2,750	1,600
0-4 YEARS	115	90	145	255	325	175
5-9 YEARS	105	85	120	365	335	215
10-14 YEARS	155	105	160	505	260	190
15-19 YEARS	215	170	180	575	185	115
20-24 YEARS	350	330	285	415	125	55
25-34 YEARS	700	340	440	545	575	255
35-44 YEARS	495	220	240	835	640	405
45-54 YEARS	390	200	230	665	205	125
55-64 YEARS	375	195	135	245	65	35
65-69 YEARS	200	60	40	45	10	15
70 YEARS AND OVER	300	90	40	50	20	10
FEMALE, TOTAL	4,300	2,010	1,895	4,510	2,685	1,510
0-4 YEARS	120	65	115	265	265	140
5-9 YEARS	120	65	125	355	305	210
10-14 YEARS	170	100	135	480	250	140
15-19 YEARS	255	190	170	550	200	110
20-24 YEARS	380	240	275	375	125	50
25-34 YEARS	720	360	400	635	700	340
35-44 YEARS	500	225	225	870	580	370
45-54 YEARS	530	270	215	620	160	85
55-64 YEARS	580	225	140	220	50	35
65-69 YEARS	280	90	45	60	25	15
70 YEARS AND OVER	650	180	55	85	30	20
MARITAL STATUS:						
SINGLE (NEVER MARRIED), TOTAL	3,050	1,755	1,685	4,215	2,375	1,405
SINGLE (NEVER MARRIED), 15 YEARS OF AGE AND OVER	2,265	1,240	890	1,990	635	340
MARRIED (3)	3,550	1,805	2,025	4,515	2,945	1,645
WIDOWED	765	235	105	165	55	40
DIVORCED	330	110	85	130	55	20
MOTHER TONGUE:						
ENGLISH	620	215	160	415	140	105
FRENCH	6,785	3,445	3,660	8,405	5,145	2,945
ITALIAN	30	40	20	55	55	10
GREEK	15	-	10	5	20	5
PORTUGUESE	5	10	-	15	10	5
GERMAN	35	5	10	20	10	5
OTHER	210	195	55	115	55	35
OCCUPIED PRIVATE DWELLINGS, TOTAL (4)	3,660	1,510	1,380	2,635	1,585	870
OWNED	795	460	520	2,025	1,425	835
RENTED	2,870	1,050	865	605	160	30
SINGLE DETACHED	350	255	415	1,820	1,100	825
APARTMENT, 5 OR MORE STOREYS	1,315	255	15	105	5	-
OTHER MULTIPLE DWELLINGS	1,995	1,000	950	715	480	45
SINGLE ATTACHED	310	110	75	255	350	40
APARTMENT, LESS THAN 5 STOREYS	1,215	600	615	440	115	-
DUPLEX	465	290	260	15	15	-
PRIVATE HOUSEHOLDS, TOTAL	3,660	1,510	1,380	2,635	1,585	870
BY NUMBER OF PERSONS:						
1	1,465	410	255	200	50	30
2	1,345	530	435	560	355	145
3	465	260	295	535	380	190
4-5	350	260	350	1,195	750	475
6-9	45	45	50	145	45	30
10 OR MORE	-	-	-	-	-	-
BY NUMBER OF FAMILIES:						
0	1,735	535	320	255	80	40
1	1,920	970	1,045	2,360	1,495	820
2 OR MORE	5	5	15	25	10	10
POPULATION IN PRIVATE HOUSEHOLDS, TOTAL	7,300	3,670	3,830	8,995	5,415	3,100
AVERAGE NUMBER OF PERSONS PER PRIVATE HOUSEHOLD	2.0	2.4	2.8	3.4	3.4	3.6

SEE NOTE (S) AND FOOTNOTE (S) AT END OF TABLE.

TABLEAU 1. CERTAINES CARACTERISTIQUES DE LA POPULATION, DES LOGEMENTS, DES MENAGES ET DES FAMILLES DE RECENSEMENT, SECTEURS DE RECENSEMENT, 1981

(BASE SUR LES DONNEES A 100%)

CT - SR	CT - SR	CT - SR	CT - SR	CT - SR	CT - SR	CARACTERISTIQUES
889.01	889.02	889.03	900	901	902	
3,572	3,050	6,013	5,677	10,236	3,184	POPULATION, 1976 (2)
3,489	3,012	5,638	5,555	11,985	3,612	POPULATION, 1981
1,27	4,22	4,09	2,18	21,83	3,00	SUPERFICIE EN KILOMETRES CARRES, 1981
2 747,2	713,7	1 378,5	2 548,2	549,0	1 204,0	DENSITE DE LA POPULATION PAR KILOMETRE CARRE, 1981
1,660	1,525	2,805	2,780	6,000	1,815	SEXE ET GROUPE D'AGE:
105	125	145	200	590	170	MASCULIN, TOTAL
85	150	170	210	600	180	0- 4 ANS
135	130	295	235	570	155	5- 9 ANS
220	160	355	300	555	170	10-14 ANS
195	145	280	255	430	145	15-19 ANS
255	215	280	435	1,095	370	20-24 ANS
215	300	460	390	1,110	285	25-34 ANS
215	195	455	320	525	140	35-44 ANS
120	70	235	240	270	115	45-54 ANS
35	15	65	80	110	45	55-64 ANS
65	10	60	110	150	45	65-69 ANS
						70 ANS ET PLUS
1,830	1,490	2,835	2,775	5,985	1,795	FEMININ, TOTAL
85	110	150	190	530	175	0- 4 ANS
85	125	165	200	545	165	5- 9 ANS
120	145	235	220	570	150	10-14 ANS
190	155	355	275	515	155	15-19 ANS
225	125	260	215	450	120	20-24 ANS
230	260	310	480	1,170	425	25-34 ANS
250	295	505	395	1,060	265	35-44 ANS
235	165	455	330	490	140	45-54 ANS
160	75	245	250	300	105	55-64 ANS
75	20	65	90	100	40	65-69 ANS
170	15	90	125	255	55	70 ANS ET PLUS
1,630	1,345	2,525	2,465	5,390	1,590	ETAT MATRIMONIAL:
1,010	555	1,365	1,200	1,980	595	CELIBATAIRES (JAMAIS MARIE(E)S), TOTAL
1,610	1,585	2,895	2,785	6,105	1,865	CELIBATAIRES (JAMAIS MARIE(E)S), 15 ANS ET PLUS
185	45	150	200	345	110	MARIE(E)S(3)
65	40	65	105	155	50	VEUFS-VEUVES
						DIVORCE(E)S
90	175	305	565	575	295	LANGUE MATERNELLE:
3,350	2,795	5,215	4,885	11,265	3,250	ANGLAIS
15	15	25	15	30	10	FRANCAIS
5	5	10	15	10	5	ITALIEN
5	-	10	-	-	-	GREC
5	10	15	25	25	15	PORTUGAIS
20	15	60	45	75	35	ALLEMAND
						AUTRES
1,130	905	1,685	1,750	3,615	1,125	LOGEMENTS PRIVES OCCUPES, TOTAL (4)
505	690	1,420	1,205	2,790	850	POSSEDES
625	215	265	550	825	270	LOUES
430	645	1,405	1,190	2,745	845	INDIVIDUELS NON ATTENANTS
15	5	10	5	10	-	APPARTEMENTS, 5 ETAGES ET PLUS
685	250	275	555	860	275	AUTRES LOGEMENTS MULTIPLES
60	60	50	120	175	60	INDIVIDUELS ATTENANTS
480	180	130	300	495	55	APPARTEMENTS, MOINS DE 5 ETAGES
140	10	95	135	190	160	DUPLEX
1,130	905	1,685	1,750	3,615	1,120	MENAGES PRIVES, TOTAL
215	70	135	200	370	100	SELON LE NOMBRE DE PERSONNES:
290	205	405	465	790	275	1
230	185	360	405	765	250	2
345	405	685	595	1,530	450	3
50	40	95	85	160	40	4-5
-	-	-	-	5	-	6-9
						10 ET PLUS
255	80	175	250	450	125	SELON LE NOMBRE DE FAMILLES:
875	820	1,500	1,490	3,140	995	0
5	5	15	20	25	5	1
						2 ET PLUS
3,290	3,005	5,600	5,465	11,830	3,590	POPULATION DANS LES MENAGES PRIVES, TOTAL
2,9	3,3	3,3	3,1	3,3	3,2	NOMBRE MOYEN DE PERSONNES PAR MENAGE PRIVE

VOIR NOTA ET RENVOI(S) A LA FIN DU TABLEAU.

TABLE 1. SELECTED POPULATION, DWELLING, HOUSEHOLD AND CENSUS FAMILY CHARACTERISTICS, FOR CENSUS TRACTS, 1981

(BASED ON 100% DATA)

CHARACTERISTICS	CT - SR	CT - SR	CT - SR	CT - SR	CT - SR	CT - SR
	884.02	885	886	887.01	887.02	888
FAMILIES IN PRIVATE HOUSEHOLDS, TOTAL	1,930	980	1,075	2,405	1,515	840
HUSBAND-WIFE FAMILIES	1,570	815	955	2,180	1,440	805
LONE-PARENT FAMILIES	365	165	115	220	80	35
BY NUMBER OF CHILDREN AT HOME:						
0	955	365	355	495	340	150
1	535	305	310	535	385	200
2	320	200	270	865	575	345
3-4	110	100	135	485	220	135
5 OR MORE	10	15	5	15	5	5
CHILDREN AT HOME, TOTAL	1,575	1,105	1,295	3,930	2,240	1,360
UNDER 6 YEARS	270	180	315	650	715	400
6-14 YEARS	460	325	440	1,550	1,000	655
15-17 YEARS	230	170	185	685	240	145
18-24 YEARS	405	345	295	935	250	150
25 YEARS AND OVER	205	85	70	110	30	10
AVERAGE NUMBER OF PERSONS PER FAMILY	2.6	3.0	3.1	3.5	3.4	3.6
AVERAGE NUMBER OF CHILDREN PER FAMILY (5)	0.8	1.1	1.2	1.6	1.5	1.6
FAMILY PERSONS IN PRIVATE HOUSEHOLDS	5,080	2,900	3,320	8,515	5,195	3,005
NON-FAMILY PERSONS IN PRIVATE HOUSEHOLDS	2,220	770	510	480	220	95

TABLEAU 1. CERTAINES CARACTERISTIQUES DE LA POPULATION, DES LOGEMENTS, DES MENAGES ET DES FAMILLES DE RECENSEMENT, SECTEURS DE RECENSEMENT, 1981

(BASE SUR LES DONNEES A 100%)

CT - SR 889.01	CT - SR 889.02	CT - SR 889.03	CT - SR 900	CT - SR 901	CT - SR 902	CARACTERISTIQUES
880	830	1,525	1,520	3,195	985	FAMILLES DANS LES MENAGES PRIVES, TOTAL
745	770	1,400	1,335	2,945	910	FAMILLES EPOUX-EPOUSE
135	60	125	185	250	85	FAMILLES MONOPARENTALES
						SELON LE NOMBRE D'ENFANTS A LA MAISON:
225	180	375	410	725	240	0
230	195	370	415	765	250	1
280	320	490	430	1,125	340	2
135	125	275	240	545	160	3-4
10	5	15	30	25	5	5 ET PLUS
1,295	1,270	2,320	2,170	4,900	1,460	ENFANTS A LA MAISON, TOTAL
200	290	350	470	1,310	415	MOINS DE 6 ANS
400	500	790	780	2,055	570	6-14 ANS
230	195	420	330	640	210	15-17 ANS
385	260	665	480	760	215	18-24 ANS
70	30	95	115	130	50	25 ANS ET PLUS
3.3	3.5	3.4	3.3	3.5	3.4	NOMBRE MOYEN DE PERSONNES PAR FAMILLE
1.5	1.5	1.5	1.4	1.5	1.5	NOMBRE MOYEN D'ENFANTS PAR FAMILLE (5)
2,920	2,870	5,245	5,025	11,040	3,360	PERSONNES FAISANT PARTIE D'UNE FAMILLE
375	130	360	440	785	225	DANS LES MENAGES PRIVES
						PERSONNES HORS FAMILLE DANS LES MENAGES PRIVES

TABLE 1. SELECTED POPULATION, DWELLING, HOUSEHOLD AND CENSUS FAMILY CHARACTERISTICS, FOR CENSUS TRACTS, 1981

(BASED ON 100% DATA)

CHARACTERISTICS	CT - SR	CT - SR	CT - SR	CT - SR	CT - SR	CT - SR
	903.01	903.02	904	926	929	930
POPULATION, 1976 (2)	3,583 A	9,003 A	6,469	4,560	4,159	7,750 A
POPULATION, 1981	5,462	14,584	8,764	5,923	4,268	10,066
LAND AREA IN SQUARE KILOMETRES, 1981	21.50	103.73	93.96	77.98	5.21	48.15
POPULATION DENSITY PER SQUARE KILOMETRE, 1981	254.0	140.6	93.3	76.0	819.2	209.1
SEX AND AGE GROUP:						
MALE, TOTAL	2,770	7,440	4,500	3,090	2,165	5,070
0-4 YEARS	330	925	465	290	215	495
5-9 YEARS	380	905	390	255	220	430
10-14 YEARS	240	695	360	245	200	460
15-19 YEARS	110	585	380	295	170	440
20-24 YEARS	115	430	385	235	115	340
25-34 YEARS	610	1,680	1,020	555	395	880
35-44 YEARS	690	1,305	670	440	385	875
45-54 YEARS	170	470	380	305	180	515
55-64 YEARS	80	235	240	245	165	325
65-69 YEARS	25	95	90	70	50	125
70 YEARS AND OVER	20	105	125	150	75	180
FEMALE, TOTAL	2,690	7,145	4,265	2,835	2,105	4,995
0-4 YEARS	300	855	425	230	210	440
5-9 YEARS	355	865	350	210	205	425
10-14 YEARS	240	715	305	200	135	375
15-19 YEARS	115	520	325	240	160	420
20-24 YEARS	110	500	405	260	125	290
25-34 YEARS	745	1,870	1,015	575	435	995
35-44 YEARS	560	1,045	560	380	320	820
45-54 YEARS	120	375	360	275	165	435
55-64 YEARS	80	210	240	225	170	345
65-69 YEARS	25	90	90	90	80	175
70 YEARS AND OVER	40	100	185	155	100	290
MARITAL STATUS:						
SINGLE (NEVER MARRIED), TOTAL	2,340	6,865	3,860	2,640	1,805	4,415
SINGLE (NEVER MARRIED), 15 YEARS OF AGE AND OVER	495	1,890	1,560	1,215	625	1,800
MARRIED (3)	2,955	7,310	4,580	3,020	2,255	5,165
WIDOWED	70	260	235	170	145	350
DIVORCED	95	145	85	95	60	135
MOTHER TONGUE:						
ENGLISH	235	270	205	285	1,435	1,140
FRENCH	5,110	14,175	8,495	5,550	2,700	8,695
ITALIAN	40	70	10	15	15	25
GREEK	5	5	5	-	-	10
PORTUGUESE	5	5	-	5	5	5
GERMAN	10	5	5	20	40	65
OTHER	50	60	40	40	75	125
OCCUPIED PRIVATE DWELLINGS, TOTAL (4)						
OWNED	1,770	4,095	2,680	1,850	1,345	3,225
RENTED	1,275	3,545	2,005	1,445	1,240	2,445
	495	550	675	405	105	785
SINGLE DETACHED						
APARTMENT, 5 OR MORE STOREYS	1,285	3,290	1,780	1,370	1,280	2,395
OTHER MULTIPLE DWELLINGS	25	-	5	5	-	15
OTHER MULTIPLE DWELLINGS						
SINGLE ATTACHED	460	520	890	375	70	795
APARTMENT, LESS THAN 5 STOREYS	10	180	270	80	25	190
DUPLEX	445	240	375	120	25	485
	5	100	250	175	20	115
PRIVATE HOUSEHOLDS, TOTAL						
BY NUMBER OF PERSONS:	1,770	4,090	2,680	1,850	1,350	3,225
1	220	245	210	210	135	470
2	460	735	725	535	370	840
3	340	880	600	380	290	625
4-5	710	1,970	1,015	610	490	1,145
6-9	40	260	130	105	55	145
10 OR MORE	-	5	5	-	-	-
BY NUMBER OF FAMILIES:						
0	250	300	305	280	180	555
1	1,510	3,785	2,365	1,570	1,155	2,645
2 OR MORE	5	25	20	5	15	20
POPULATION IN PRIVATE HOUSEHOLDS, TOTAL						
AVERAGE NUMBER OF PERSONS PER PRIVATE HOUSEHOLD	3.1	3.6	3.2	3.1	3.2	3.1

SEE NOTE (S) AND FOOTNOTE (S) AT END OF TABLE.

TABEAU 1. CERTAINES CARACTERISTIQUES DE LA POPULATION, DES LOGEMENTS, DES MENAGES ET DES FAMILLES DE RECENSEMENT, SECTEURS DE RECENSEMENT, 1981

(BASE SUR LES DONNEES A 100%)

						CARACTERISTIQUES
						<p>POPULATION, 1976 (2) POPULATION, 1981 SUPERFICIE EN KILOMETRES CARRES, 1981 DENSITE DE LA POPULATION PAR KILOMETRE CARRE, 1981</p> <p>SEXE ET GROUPE D'AGE: MASCULIN, TOTAL 0- 4 ANS 5- 9 ANS 10-14 ANS 15-19 ANS 20-24 ANS 25-34 ANS 35-44 ANS 45-54 ANS 55-64 ANS 65-69 ANS 70 ANS ET PLUS</p> <p>FEMININ, TOTAL 0- 4 ANS 5- 9 ANS 10-14 ANS 15-19 ANS 20-24 ANS 25-34 ANS 35-44 ANS 45-54 ANS 55-64 ANS 65-69 ANS 70 ANS ET PLUS</p> <p>ETAT MATRIMONIAL: CELIBATAIRES (JAMAIS MARIE(E)S), TOTAL CELIBATAIRES (JAMAIS MARIE(E)S), 15 ANS ET PLUS MARIE(E)S (3) VEUF(S)-VEUVE(S) DIVORCE(E)S</p> <p>LANGUE MATERNELLE: ANGLAIS FRANCAIS ITALIEN GREC PORTUGAIS ALLEMAND AUTRES</p> <p>LOGEMENTS PRIVES OCCUPES, TOTAL (4) POSSEDES LOUES</p> <p>INDIVIDUELS NON ATTENANTS APPARTEMENTS, 5 ETAGES ET PLUS AUTRES LOGEMENTS MULTIPLES INDIVIDUELS ATTENANTS APPARTEMENTS, MOINS DE 5 ETAGES DUPLEX</p> <p>MENAGES PRIVES, TOTAL SELON LE NOMBRE DE PERSONNES: 1 2 3 4-5 6-9 10 ET PLUS</p> <p>SELON LE NOMBRE DE FAMILLES: 0 1 2 ET PLUS</p> <p>POPULATION DANS LES MENAGES PRIVES, TOTAL NOMBRE MOYEN DE PERSONNES PAR MENAGE PRIVE</p>

VOIR NOTA ET RENVOI(S) A LA FIN DU TABLEAU.

TABLE 1. SELECTED POPULATION, DWELLING, HOUSEHOLD AND CENSUS FAMILY CHARACTERISTICS, FOR CENSUS TRACTS, 1981

(BASED ON 100% DATA)

CHARACTERISTICS	CT - SR	CT - SR	CT - SR	CT - SR	CT - SR	CT - SR
	903.01	903.02	904	926	929	930
FAMILIES IN PRIVATE HOUSEHOLDS, TOTAL	1,525	3,815	2,400	1,580	1,185	2,685
HUSBAND-WIFE FAMILIES	1,420	3,575	2,240	1,455	1,090	2,490
LONE-PARENT FAMILIES	105	240	155	120	95	195
BY NUMBER OF CHILDREN AT HOME:						
0	405	705	635	470	325	755
1	380	920	625	385	325	635
2	525	1,440	745	445	350	840
3-4	215	700	360	255	170	425
5 OR MORE	5	55	35	25	15	35
CHILDREN AT HOME, TOTAL	2,130	6,355	3,445	2,225	1,650	3,860
UNDER 6 YEARS	790	2,185	1,050	615	505	1,105
6-14 YEARS	1,040	2,695	1,225	785	660	1,480
15-17 YEARS	155	660	390	310	200	520
18-24 YEARS	120	570	645	415	230	640
25 YEARS AND OVER	25	150	140	105	60	115
AVERAGE NUMBER OF PERSONS PER FAMILY	3.3	3.6	3.4	3.3	3.3	3.4
AVERAGE NUMBER OF CHILDREN PER FAMILY (5)	1.4	1.7	1.4	1.4	1.4	1.4
FAMILY PERSONS IN PRIVATE HOUSEHOLDS	5,080	13,750	8,085	5,260	3,925	9,030
NON-FAMILY PERSONS IN PRIVATE HOUSEHOLDS	360	795	560	520	330	850

NOTE: CALCULATIONS BASED ON UNROUNDED DATA.

SEE "SPECIAL NOTES" SECTION OF TEXT (PAGE XIII) RE: MOTHER TONGUE AND STRUCTURAL TYPE DATA.

A - ADJUSTED FIGURES DUE TO BOUNDARY CHANGES.

(1) - TOTALS FOR EACH COMPONENT OF THE CMA/CA ARE SHOWN IN CAT. NO. 95-903.

(2) - BASED ON 1981 AREA.

(3) - INCLUDES SEPARATED.

(4) - INCLUDES THE COUNTS OF MOBILE HOMES AND OTHER MOVABLE DWELLINGS.

(5) - THE AVERAGE NUMBER OF CHILDREN PER FAMILY IS CALCULATED USING THE TOTAL NUMBER OF CHILDREN AT HOME AND THE TOTAL NUMBER OF FAMILIES.

TABEAU 1. CERTAINES CARACTERISTIQUES DE LA POPULATION, DES LOGEMENTS, DES MENAGES ET DES FAMILLES DE RECENSEMENT, SECTEURS DE RECENSEMENT, 1981

(BASE SUR LES DONNEES A 100%)

						CARACTERISTIQUES
						FAMILLES DANS LES MENAGES PRIVES, TOTAL FAMILLES EPOUX-EPOUSE FAMILLES MONOPARENTALES SELON LE NOMBRE D'ENFANTS A LA MAISON: 0 1 2 3-4 5 ET PLUS ENFANTS A LA MAISON, TOTAL MOINS DE 6 ANS 6-14 ANS 15-17 ANS 18-24 ANS 25 ANS ET PLUS NOMBRE MOYEN DE PERSONNES PAR FAMILLE NOMBRE MOYEN D'ENFANTS PAR FAMILLE (5) PERSONNES FAISANT PARTIE D'UNE FAMILLE DANS LES MENAGES PRIVES PERSONNES HORS FAMILLE DANS LES MENAGES PRIVES

NOTA: LES CALCULS SONT BASES SUR DES DONNEES NON ARRONDIES.

VOIR LA SECTION "NOTES SPECIALES" DU TEXTE (PAGE XIII) CONCERNANT LES DONNEES SUR LA LANGUE MATERNELLE ET LE TYPE DE CONSTRUCTION.

A - CHIFFRES AJUSTES A CAUSE DE CHANGEMENTS DE LIMITES.

(1) - LES TOTAUX DE CHAQUE COMPOSANTE DES RMR/AR SE RETROUVENT DANS LE BULLETIN NO. 95-903 AU CATALOGUE.

(2) - D'APRES LA SUPERFICIE DE 1981.

(3) - COMPREND LES PERSONNES SEPEEES.

(4) - COMPREND LES HABITATIONS MOBILES ET LES AUTRES LOGEMENTS MOBILES.

(5) - LE NOMBRE MOYEN D'ENFANTS PAR FAMILLE EST CALCULE D'APRES LE NOMBRE TOTAL D'ENFANTS A LA MAISON ET LE NOMBRE TOTAL DES FAMILLES.

CONVERSION TABLE - TABLE DE CONVERSION

Census Tract Numbers in 1981, with Numbers for Corresponding Census Tracts in 1976,
Census Metropolitan Area of Montréal

Numéros des secteurs de recensement en 1981 et numéros des secteurs de recensement correspondants en 1976,
région métropolitaine de recensement de Montréal

1981	1976	1981	1976
1	1	49	49
2	2	50	50
3	3	51	51
4	4	52	52
5	5	53	53
6	6	54	54
7	7	55	55
8	8	56	56
9	9	57	57
10	10	58	58
11	11	59	59
12.01	12.01	60	60
12.02	12.02	61	61
13	13	62	62
14	14	63	63
15	15	64	64
16	16	65.01	65*
17	17	65.02	65*
18	18	66.01	66*
19	19	66.02	66*
20	20	67	67
21	21	68	68
22	22	69	69
23	23	70	70
24	24	71	71
25	25	72	72
26	26	73	73
27	27	74	74
28	28	75	75
29	29	76	76
30	30	77	77
31	31	78	78
32	32	79	79, 80*, 81*
33	33	80	80*
34	34	81	81*
35	35	82	82
36	36	83	83
37	37	84	84
38	38	85	85
39	39	86	86
40	40	87	87
41	41	88	88
42	42	89	89
43	43	90	90
44	44	91	91
45	45	92	92
46	46	93	93
47	47	94	94
48	48	95	95

* Part of a Census Tract or Census Subdivision. - Partie de secteur de recensement ou de subdivision de recensement.

CONVERSION TABLE - TABLE DE CONVERSION

Census Tract Numbers in 1981, with Numbers for Corresponding Census Tracts in 1976,
Census Metropolitan Area of Montréal - Continued

Numéros des secteurs de recensement en 1981 et numéros des secteurs de recensement correspondants en 1976,
région métropolitaine de recensement de Montréal - suite

1981	1976	1981	1976
96	96	143	143
97.01	97.01	144	144
97.02	97.02	145	145
98	98	146	146
99	99	147	147
100	100	148	148
101	101	149	149
102	102	150	150
103	103	151	151
104	104	152	152
105	105	153	153
106	106	154	154
107	107	155	155
108	108	156	156
109	109	157	157
110	110	158	158
111	111	159	159
112	112	160	160
113	113	161	161
114	114	162	162
115.01	115*	163	163
115.02	115*	164	164
116	116	165	165
117	117	166	166
118	118	167	167
119	119	168	168
120	120, 209, 370*, 384*, 402*	169	169
121	121	170	170
122	122	171	171
123	123	172	172
124	124	173	173
125	125	174	174
126	126	175	175
127	127	176	176
128	128	177	177
129	129	178	178
130	130	179	179
131	131	180	180
132	132	181	181
133	133	182	182
134	134	183	183
135	135	184	184
136	136	185	185
137	137	186	186
138	138	187	187
139	139	188.01	188*
140	140	188.02	188*
141	141	189	189
142	142	190	190

* Part of a Census Tract or Census Subdivision. - Partie de secteur de recensement ou de subdivision de recensement.

CONVERSION TABLE - TABLE DE CONVERSION

Census Tract Numbers in 1981, with Numbers for Corresponding Census Tracts in 1976,
Census Metropolitan Area of Montréal - Continued

Numéros des secteurs de recensement en 1981 et numéros des secteurs de recensement correspondants en 1976,
région métropolitaine de recensement de Montréal - suite

1981	1976	1981	1976
191	191	238	238
192	192	239	239
193	193	240	240
194	194	241	241
195.01	195*	242	242
195.02	195*	243	243
196	196	244	244
197	197	245	245
198	198	246	246
199	199	247	247
200	200	248	248
201	201	249	249
202	202	250	250
203	203	251.01	251*
204	204	251.02	251*
205	205	252	252
206	206	253	253
207	207	254	254
208	208	255	255
209	209	256	256
210	210	257	257
211	211	258	258
212	212	259	259
213	213	260	260
214	214	261	261
215	215	262	262
216	216	263	263
217	217	264	264
218	218	265	265
219	219	266	266
220	220	267	267
221	221	268	268
222	222	269	269
223.01	223*	270	270
223.02	223*	271	271
224	224	272	272
225	225	273	273
226	226	274	274
227	227	275	275
228	228	276	276
229	229	277	277
230	230	278	278
231	231	279	279
232	232	280	280
233	233	281	281
234	234	282	282
235	235	283.01	283.01
236	236	283.02	283.02
237	237	284	284

* Part of a Census Tract or Census Subdivision. - Partie de secteur de recensement ou de subdivision de recensement.

CONVERSION TABLE - TABLE DE CONVERSION

Census Tract Numbers in 1981, with Numbers for Corresponding Census Tracts in 1976,
Census Metropolitan Area of Montréal - Continued

Numéros des secteurs de recensement en 1981 et numéros des secteurs de recensement correspondants en 1976,
région métropolitaine de recensement de Montréal - suite

1981	1976	1981	1976
285	285	356	356
286	286	360	360
287	287	361	361
288	288	362	362
290.01	290*	363	363
290.02	290*	364	364
291	291	365	365
300	300	366	366
301	301	367	367
302	302	370	370*, 384*
303	303	380	380
304	304	381	381
305	305	382.01	382*
306	306	382.02	382*
307	307	383	383
308	308	385	385
309	309	390	390
310	310	391	391
311	311	392	392
312	312	393	393
313	313	394	394
314	314	395.01	395.01
315	315	395.02	395.02
316	316	395.03	395.03
317	317	396	396
320	320	397	397
321	321	400	400
322.01	322.01	401	401
322.02	322.02	402	402*
323	323	403	403
324.01	324*	404	404
324.02	324*	410	410
325.01	325.01	411	411
325.02	325.02	412	412
325.03	325.03*	413	413
325.04	325.03*	414	414
326.01	326.01	415	415
326.02	326.02	416	416
327	327	417	417
328	328	418	418
329	329	419	419
330	330	420	420
340	340	421	421
350	350	430	430
351	351	431	431
352	352	432	432
353	353	433	433
354	354	440	440
355	355	450	450

* Part of a Census Tract or Census Subdivision. - Partie de secteur de recensement ou de subdivision de recensement.

CONVERSION TABLE - TABLE DE CONVERSION

Census Tract Numbers in 1981, with Numbers for Corresponding Census Tracts in 1976,
Census Metropolitan Area of Montréal - Continued

Numéros des secteurs de recensement en 1981 et numéros des secteurs de recensement correspondants en 1976,
région métropolitaine de recensement de Montréal - suite

1981	1976	1981	1976
451	451	601.01	601*
452	452	601.02	601*
453	453	602.01	602*
460	460	602.02	602*
461	461	603.01	603.01*
462.01	462*	603.02	603.01*, 603.02*
462.02	462*	603.03	603.01*, 603.02*
470.01	470*	604.01	604.01*, 604.02*
470.02	470*	604.02	604.02*
480	480	604.03	604.01*
490	490	604.04	604.02*
491	491	604.05	604.02*
500	500	605.01	605.01*, 605.02*
510	510	605.02	605.02*
511	511	605.03	605.02*
512.01	512*	605.04	605.02*
512.02	512*	605.05	605.01*
513	513	610.01	610.01*
514.01	514*	610.02	610.02
514.02	514*	610.03	610.03
515	515	610.04	610.04*
520.01	520.01	610.05	610.04*
520.02	520.02	610.06	610.01*
521.01	521*	611.01	611.01
521.02	521*	611.02	611.02
522	522	612	612
523	523	613	613
530	530	614	614
540	540	615	615
550	550	616	616
560	560	617.01	617.01
570	570	617.02	617.02
580	580	618	618
581	581	619	619
582.01	582*	625	625
582.02	582*	626	626
583	583	627	627
584	584	628.01	628*
585	585	628.02	628*
590.01	590.01	629	629
590.02	590.02	630.01	630.01
591.01	591.01	630.02	630.02
591.02	591.02	631	631
592	592	632.01	632.01
593	593	632.02	632.02
594	594	633	633
600.01	600*	634	634
600.02	600*	635	635
600.03	600*	636	636

* Part of a Census Tract or Census Subdivision. - Partie de secteur de recensement ou de subdivision de recensement.

CONVERSION TABLE - TABLE DE CONVERSION

Census Tract Numbers in 1981, with Numbers for Corresponding Census Tracts in 1976,
Census Metropolitan Area of Montréal - Continued

Numéros des secteurs de recensement en 1981 et numéros des secteurs de recensement correspondants en 1976,
région métropolitaine de recensement de Montréal - suite

1981	1976	1981	1976
637	637	684	684
638.01	638.01*	685	685
638.02	638.02	686	686
638.03	638.03	687.01	687*
638.04	638.01*	687.02	687*
639	639	688	688
640	640	700.01	700.01
641.01	641*	700.02	700.02
641.02	641*	701	701
642	642	702	702
643	643	703	703
644	644	704.01	704*
645	645	704.02	704*
646.01	646.01	705	705
646.02	646.02	706	706
646.03	646.03	707	707
647	647	708	708
648	648	709	709
649	649	710	710
650.01	650.01	725.01	725*
650.02	650.02	725.02	725*
650.03	650.03	726	726
651	651	727	727
652.01	652.01	728	728
652.02	652.02	729	729
653	653	730	730
654	654	731	731
655	655	732	732
656	656	750	750
657.01	657*	751	751
657.02	657*	755	755
658.01	658*	756.01	756.01
658.02	658*	756.02	756.02
658.03	658*	757	757
659.01	659.01	758	758
659.02	659.02	775	775
660	660	800	800, 805*
661.01	661*	801	801, 805*
661.02	661*	802	802
662	662	804	804
675	675	805	805*
676.01	676*	806	806
676.02	676*	807	807
676.03	676*	825.01	825.01
676.04	676*	825.02	825.02
677	677	825.03	825.03
681	681	825.04	825.04*
682	682	825.05	825.04*
683	683	826.01	826*

* Part of a Census Tract or Census Subdivision. - Partie de secteur de recensement ou de subdivision de recensement.

CONVERSION TABLE - TABLE DE CONVERSION

Census Tract Numbers in 1981, with Numbers for Corresponding Census Tracts in 1976,
Census Metropolitan Area of Montréal - Concluded

Numéros des secteurs de recensement en 1981 et numéros des secteurs de recensement correspondants en 1976,
région métropolitaine de recensement de Montréal - fin

1981	1976	1981	1976
826.02	826*	870.02	870*
827.01	827.01	871.01	871*
827.02	827.02	871.02	871*
828	828	872	872
829	829	873.01	873*
830	830	873.02	873*
831	831	874	874
832	832	875	875
833	833*, ST-ÉDOUARD, MUN*	876.01	876*
850	850	876.02	876*
851	851	877	877
852.01	852.01	878	878
852.02	852.02	879.01	879.01
853	853	879.02	879.02
854	854*	880	880
855.01	855*	881.01	881.01
855.02	855*	881.02	881.02
856	856	882	882
857.01	857.01*	883	883
857.02	857.02	884.01	884*
857.03	857.01*	884.02	884*
858.01	858*	885	885
858.02	858*	886	886
858.03	858*	887.01	887*
859	859	887.02	887*
860.01	860*	888	888
860.02	860*	889.01	889.01
861	861	889.02	889.02
862	862	889.03	889.03
863.01	863*	900	900
863.02	863*	901	901
864	864	902	902
865	865	903.01	854*, 903*
866	866	903.02	903*
867	867	904	904
868.01	868.01	926	926, ST-GRÉGOIRE-LE-GRAND, MUN*
868.02	868.02		929
869	869	929	
870.01	870*	930	930, ST-JEAN-BAPTISTE, MUN*

* Part of a Census Tract or Census Subdivision. - Partie de secteur de recensement ou de subdivision de recensement.

Statistics Canada Library
Bibliothèque Statistique Canada



1010022031

