

1981 Census of Canada

Recensement du Canada de 1981

Census tracts


Secteurs de recensement

Population, occupied private dwellings, private households, census families in private households


Population, logements privés occupés, ménages privés, familles de recensement dans les ménages privés

Selected characteristics

Certaines caractéristiques



Regina



Data in many forms. . .

Statistics Canada disseminates data in a variety of forms. In addition to publications, both standard and special tabulations are offered on computer printouts, microfiche and microfilm, and magnetic tapes. Maps and other geographic reference materials are available for some types of data. Direct access to aggregated information is possible through CANSIM, Statistics Canada's machine-readable data base and retrieval system.

How to obtain more information

Inquiries about this publication and related statistics or services should be directed to the Statistics Canada reference centre in:

St. John's	772-4073	Winnipeg	949-4020
Halifax	426-5331	Regina	359-5405
Montréal	283-5725	Edmonton	420-3027
Ottawa	992-4734	Vancouver	666-3691
Toronto	966-6586		

Toll-free access is provided in all provinces and territories, for users who reside outside the local dialling area of any of the regional reference centres:

Newfoundland & Labrador	Zenith 07037
Nova Scotia, New Brunswick & Prince Edward Island	1-800-565-7192
Québec	1-800-361-2831
Ontario	1-800-268-1151
Manitoba	1-800-282-8006
Saskatchewan	1 (112)-800-667-3524
Alberta	1-800-222-6400
British Columbia (South & Central)	112-800-663-1551
Yukon & Northern B.C. (area served by NorthwTel Inc.)	Zenith 08913
Northwest Territories	Zenith 22015

How to order publications

This and other Statistics Canada publications may be purchased from local authorized agents and other community bookstores, through the local Statistics Canada offices, or by mail order to Publication Sales and Services, Statistics Canada, Ottawa, Ontario, K1A 0V7.

Des données sous plusieurs formes. . .

Statistique Canada diffuse des données sous diverses formes. Outre les publications, des totalisations habituelles et spéciales sont offertes sur imprimés d'ordinateur, sur microfiches et microfilms, et sur bandes magnétiques. Des cartes et d'autres documents de référence géographiques sont disponibles pour certaines sortes de données. L'accès direct à des données agrégées est possible par le truchement de CANSIM, la base de données ordiologique et le système d'extraction de Statistique Canada.

Comment obtenir d'autres renseignements

Toute demande de renseignements au sujet de cette publication ou de statistiques et services connexes doit être adressée aux centres de référence de Statistique Canada à:

St. John's	772-4073	Winnipeg	949-4020
Halifax	426-5331	Regina	359-5405
Montréal	283-5725	Edmonton	420-3027
Ottawa	992-4734	Vancouver	666-3691
Toronto	966-6586		

Un **service d'appel sans frais** est offert, dans toutes les provinces et dans les territoires, aux utilisateurs qui habitent à l'extérieur des zones de communication locale des centres de référence régionaux:

Terre-Neuve et Labrador	Zénith 07037
Nouvelle-Écosse, Nouveau-Brunswick et Île-du-Prince-Édouard	1-800-565-7192
Québec	1-800-361-2831
Ontario	1-800-268-1151
Manitoba	1-800-282-8006
Saskatchewan	1 (112)-800-667-3524
Alberta	1-800-222-6400
Colombie-Britannique (région sud et centrale)	112-800-663-1551
Yukon et le nord de la Colombie-Britannique (région desservie par NorthwTel Inc.)	Zénith 08913
Territoires du Nord-Ouest	Zénith 22015

Comment commander les publications

On peut se procurer cette publication et les autres publications de Statistique Canada auprès des agents autorisés et des autres librairies locales, par l'entremise des bureaux régionaux de Statistique Canada, ou en écrivant à Ventes et distribution de publications, Statistique Canada, Ottawa, (Ontario), K1A 0V7.

**at
your
service**

**à
votre
service**



1981 Census of Canada

Recensement du Canada de 1981

Census tracts

Secteurs de recensement

Population, occupied private dwellings, private households, census families in private households

Population, logements privés occupés, ménages privés, familles de recensement dans les ménages privés

Selected characteristics

Certaines caractéristiques

Regina

Published under the authority of
the Minister of Supply and
Services Canada

Publication autorisée par
le ministre des Approvisionnements et
Services Canada

Statistics Canada should be credited when
reproducing or quoting any part of this document

Reproduction ou citation autorisée sous réserve
d'indication de la source: Statistique Canada

© Minister of Supply
and Services Canada 1982

© Ministre des Approvisionnements
et Services Canada 1982

November 1982
8-5200-644

Novembre 1982
8-5200-644

Price: Canada, \$4.00
Other Countries, \$4.80

Prix: Canada, \$4.00
Autres pays, \$4.80

Catalogue 95-925

Catalogue 95-925

ISBN 0-660-51183-5

ISBN 0-660-51183-5

Ottawa

Ottawa




TABLE OF CONTENTS

	Page
Introduction	V
Definitions	VI
Confidentiality and Random Rounding	XI
Sampling	XI
Data Quality	XII
Introduction	XII
Coverage Error	XII
Response Error	XII
Processing Error	XIII
Special Notes	XIII
Reference Products	XV
Symbols	XV
Graphic	
Reference Maps for Census Tracts ...	XVII
Tables	
Table 1. Selected Population, Dwelling, Household and Census Family Characteristics, for Census Tracts, 1981	1-1
Conversion Table Census Tract Num- bers in 1981, with Numbers for Corre- sponding Census Tracts in 1976	17

TABLE DES MATIÈRES

	Page
Introduction	V
Définitions	VI
Confidentialité et arrondissement aléatoire	XI
Échantillonnage	XI
Qualité des données	XII
Introduction	XII
Erreur d'observation	XII
Erreur de réponse	XII
Erreur de traitement	XIII
Notes spéciales	XIII
Produits de référence	XV
Signes conventionnels	XV
Graphique	
Cartes de référence des secteurs de recensement	XVII
Tableaux	
Tableau 1. Certaines caractéristiques de la population, des logements, des ménages et des familles de recensement, secteurs de recen- sement, 1981	1-1
Table de conversion Numéros des sec- teurs de recensement en 1981 et numéros des secteurs de recensement corres- pondants en 1976	17



INTRODUCTION

This bulletin is one of a series of 36 (Catalogue Nos. 95-905 to 95-940) presenting, for census tracts (CTs) (see definition below), a compendium of the most frequently used data collected by the 1981 Census of Canada on a 100% basis. Another series of 36 bulletins (Catalogue Nos. 95-946 to 95-981) present additional data collected on a 20% sample basis.

The urban centres included in the 1981 Census Tract Programme are: Brantford, Ont.; Calgary, Alta.; Chicoutimi-Jonquière, Qué.; Edmonton, Alta.; Guelph, Ont.; Halifax, N.S.; Hamilton, Ont.; Kamloops and Kelowna, B.C.; Kingston, Kitchener and London, Ont.; Moncton, N.B.; Montréal, Qué.; North Bay and Oshawa, Ont.; Ottawa-Hull, Ont., Qué.; Peterborough, Ont.; Prince George, B.C.; Québec, Qué.; Regina, Sask.; Saint John, N.B.; Sarnia, Ont.; Saskatoon, Sask.; Sault Ste. Marie, Ont.; Sherbrooke, Qué.; St. Catharines-Niagara, Ont.; St. John's, Nfld.; Sudbury, Thunder Bay and Toronto, Ont.; Trois-Rivières, Qué.; Vancouver and Victoria, B.C.; Windsor, Ont.; Winnipeg, Man.

Population counts from the 1976 Census are included for comparison purposes. These 1976 counts have been adjusted to reflect the 1981 census tract limits.

A conversion table showing the relationship between the 1981 and 1976 census tracts is included in this bulletin. Municipalities (census subdivisions) added to some census agglomerations between 1976 and 1981 have been tracted for the first time. The names of these 1976 municipalities (census subdivisions) corresponding to the 1981 census tracts appear in the 1976 column of the conversion table.

All land area measurements apply to the limits in effect on January 1, 1981, the geographic reference date for the 1981 Census. The Census of Canada provides unofficial land area measurements only, as these are required in order to calculate population density. Official land area measurements for Canada and the provinces are available from Energy, Mines and Resources Canada, Surveys and Mapping Branch.

INTRODUCTION

Ce bulletin est l'un d'une série de 36 documents (nos 95-905 à 95-940 au catalogue) présentant, pour les secteurs de recensement (SR) dont la définition figure plus loin, une version abrégée des données les plus fréquemment utilisées qui ont été recueillies auprès de toute la population lors du recensement de 1981. Une autre série de 36 bulletins (nos 95-946 à 95-981) renferme des renseignements additionnels recueillis auprès d'un échantillon de 20 %.

Les centres urbains compris dans le programme des secteurs de recensement de 1981 sont les suivants: Brantford (Ont.); Calgary (Alb.); Chicoutimi-Jonquière (Qué.); Edmonton (Alb.); Guelph (Ont.); Halifax (N.-É.); Hamilton (Ont.); Kamloops et Kelowna (C.-B.); Kingston, Kitchener et London (Ont.); Moncton (N.B.); Montréal (Qué.); North Bay et Oshawa (Ont.); Ottawa-Hull (Ont., Qué.); Peterborough (Ont.); Prince George (C.-B.); Québec (Qué.); Regina (Sask.); Saint John (N.B.); Sarnia (Ont.); Saskatoon (Sask.); Sault Ste. Marie (Ont.); Sherbrooke (Qué.); St. Catharines-Niagara (Ont.); St. John's (T.-N.); Sudbury, Thunder Bay et Toronto (Ont.); Trois-Rivières (Qué.); Vancouver et Victoria (C.-B.); Windsor (Ont.); et Winnipeg (Man.).

Les chiffres de population tirés du recensement de 1976 sont joints à des fins comparatives. Ils ont été modifiés afin de tenir compte des limites des secteurs de recensement en vigueur en 1981.

Ce bulletin renferme également une table de conversion illustrant le lien qui existe entre les secteurs de recensement de 1976 et 1981. Les municipalités (subdivisions de recensement) ajoutées à certaines agglomérations de recensement entre 1976 et 1981 ont été réparties en secteurs de recensement pour la première fois. Les municipalités (subdivisions de recensement) prises en compte en 1976 et correspondant aux secteurs de recensement de 1981 sont énumérées dans la colonne "1976" de la table de conversion.

Toutes les superficies s'appliquent aux limites en vigueur au 1^{er} janvier 1981, date de référence géographique pour le recensement de 1981. Ce dernier ne donne que les chiffres officiels, ceux-ci étant nécessaires au calcul de la densité de la population. On peut obtenir les chiffres officiels pour le Canada et les provinces en s'adressant à la Direction des levés et de la cartographie, Énergie, Mines et Ressources Canada.

Provincial census tract (PCT) is a geographic concept comparable to census tract and covers all the territory outside the 36 census tracted centres. Data for PCTs are available on user summary tape or microfiche only.

This bulletin is one of a series of similar presentations for various geographic levels, i.e. federal electoral districts (Catalogue Nos. 95-901 and 95-941), census divisions (Catalogue Nos. 95-902 and 95-942), census metropolitan areas (Catalogue Nos. 95-903 and 95-943), census agglomerations (Catalogue Nos. 95-903 and 95-944) and census subdivisions of 5,000 population and over (Catalogue Nos. 95-904 and 95-945).

Thematic maps of selected census data at the census tract level are presented for 12 large census metropolitan areas (CMAs) in a new series of Metropolitan Atlas bulletins (Catalogue Nos. 99-919 to 99-930).

Reference maps showing the locations of the 1981 census tracts are included in this bulletin. It should be noted that census tracts do not necessarily respect census subdivision boundaries. However census tracts do respect the outside boundaries of all tracted census metropolitan areas and census agglomerations.

DEFINITIONS

Census Tract (CT). Refers to a permanent small census geostatistical area established in large urban communities with the help of local specialists interested in urban and social science research. Census tracts are reviewed and approved by Statistics Canada according to the following criteria:

- (a) the boundaries must follow permanent and easily recognized lines on the ground;
- (b) the population must be between 2,500 and 8,000, with a preferred average of 4,000 persons, except for census tracts in the central business district, major industrial zones, or in peripheral rural or urban areas that may have either a lower or higher population;
- (c) the area must be as homogeneous as possible in terms of economic status and social living conditions; and
- (d) the shape must be as compact as possible.

All census metropolitan areas, all census agglomerations with a city having a population of 50,000 or more, and all other cities of at least 50,000 population at the previous census are eligible for a census tract programme.

Un secteur de recensement provincial (SRP) est un concept géographique comparable au secteur de recensement qui englobe tous les territoires situés à l'extérieur des 36 centres répartis en secteurs de recensement. Les données des SRP sont offertes uniquement sur bandes sommaires ou microfiches.

Ce bulletin est l'un d'une série de documents similaires sur diverses unités géographiques: circonscriptions électorales fédérales (nos 95-901 et 95-941 au catalogue), divisions de recensement (nos 95-902 et 95-942 au catalogue), régions métropolitaines de recensement (nos 95-903 et 95-943 au catalogue), agglomérations de recensement (nos 95-903 et 95-944 au catalogue) et subdivisions de recensement ayant une population de 5,000 habitants et plus (nos 95-904 et 95-945 au catalogue).

Des cartes thématiques illustrant certaines données au niveau des secteurs de recensement sont présentées pour 12 grandes régions métropolitaines de recensement (RMR) dans une nouvelle série d'atlas métropolitains (nos 99-919 à 99-930 au catalogue).

Ce bulletin renferme également des cartes de référence situant les secteurs de recensement de 1981. Il importe de noter que ces derniers ne correspondent pas nécessairement aux subdivisions de recensement, mais qu'ils respectent les limites extérieures de toutes les régions métropolitaines de recensement et agglomérations de recensement réparties en secteurs de recensement.

DÉFINITIONS

Secteur de recensement (SR). Petite unité géostatistique permanente de recensement établie dans les grands centres urbains avec l'aide de spécialistes locaux qui s'intéressent à la recherche en sciences sociales et en urbanisme. Les secteurs de recensement sont délimités et approuvés par Statistique Canada d'après les critères suivants:

- a) des limites qui coïncident avec des lignes permanentes facilement reconnaissables sur le terrain;
- b) une population de 2,500 à 8,000 habitants, la moyenne devant être de préférence de 4,000 personnes, sauf pour les secteurs de recensement du centre des affaires, les principales zones industrielles, ou les régions rurales ou urbaines périphériques dont les chiffres de la population peuvent être plus petits ou plus grands;
- c) la plus grande homogénéité possible du point de vue économique et social; et
- d) dans la mesure du possible, une forme compacte.

Toutes les régions métropolitaines de recensement, toutes les agglomérations de recensement dont la ville compte 50,000 habitants ou plus et toutes les autres villes d'au moins 50,000 habitants au recensement précédent pourront être incluses au programme de secteurs de recensement.

DEFINITIONS - Continued

Provincial Census Tract (PCT). Refers to a permanent small census geostatistical area of rural and/or urban type. PCTs exist in the area not included in the Census Tract Programme. Populations of PCTs generally vary between 3,000 and 8,000 with a preferred average of 5,000. Boundaries, as much as possible, follow permanent physical features and/or geographic units suggested by the provinces.

Census Metropolitan Area (CMA). Refers to the main labour market area of an urbanized core (or continuously built-up area) having 100,000 or more population. CMAs are created by Statistics Canada and are usually known by the name of the urban area forming their urbanized core. They contain whole municipalities (or census subdivisions). CMAs are comprised of (1) municipalities completely or partly inside the urbanized core; and (2) other municipalities if (a) at least 40% of the employed labour force living in the municipality works in the urbanized core, or (b) at least 25% of the employed labour force working in the municipality lives in the urbanized core.

Since a CMA must contain whole census subdivisions, its limits may fall within, or extend beyond, the actual labour market area. The differences may be significant in those parts of Canada where census subdivisions cover particularly large areas of land. Census metropolitan areas may also differ from Metropolitan Areas designated by local authorities for planning or other purposes.

Census Agglomeration (CA). Refers to the main labour market area of an urbanized core (or continuously built-up area) having between 10,000 and 99,999 population. CAs are created by Statistics Canada and are usually known by the name of the urban area forming their urbanized core. They contain whole municipalities (or census subdivisions). CAs are comprised of (1) municipalities completely or partly inside the urbanized core; and (2) other municipalities if (a) at least 40% of the employed labour force living in the municipality works in the urbanized core, or (b) at least 25% of the employed labour force working in the municipality lives in the urbanized core.

Since a CA must contain whole census subdivisions, its limits may fall within, or extend beyond, the actual labour market area. The differences may be significant in those parts of Canada where census subdivisions cover particularly large areas of land.

Census Subdivision (CSD). Refers to the general term applying to municipalities, Indian Reserves, Indian Settlements and unorganized territories.

DÉFINITIONS - suite

Secteur de recensement provincial (SRP). Petite unité géostatistique permanente de recensement de type rural et (ou) urbain. Les SRP existent dans les régions qui ne font pas partie du programme des secteurs de recensement. La population des SRP varie généralement de 3,000 à 8,000 habitants, la moyenne devant être de préférence de 5,000 habitants. Dans la mesure du possible, leurs limites coïncident avec des caractéristiques physiques permanentes et (ou) avec des unités géographiques proposées par les provinces.

Région métropolitaine de recensement (RMR). Principal marché du travail d'un noyau urbanisé (ou d'une zone bâtie en continu) comptant 100,000 habitants ou plus. Les RMR sont créées par Statistique Canada et sont ordinairement désignées par le nom de la région urbaine qui forme leur noyau urbanisé. Elles renferment des municipalités (ou subdivisions de recensement) entières. Une RMR comprend (1) les municipalités qui se trouvent en totalité ou en partie à l'intérieur du noyau urbanisé et (2) d'autres municipalités si a) au moins 40 % de la population active occupée demeurant dans la municipalité travaille dans le noyau urbanisé ou si b) au moins 25 % de la population active occupée travaillant dans la municipalité demeure dans le noyau urbanisé.

Puisqu'une RMR doit renfermer des subdivisions de recensement entières, ses limites peuvent se trouver dans le secteur réel du marché du travail, ou s'étendre en dehors de celui-ci. Les différences peuvent être importantes dans les régions du Canada où les subdivisions de recensement ont une très grande superficie. Il est également possible que des régions métropolitaines de recensement ne concordent pas avec les régions métropolitaines désignées par les autorités locales à des fins de planification ou autres.

Agglomération de recensement (AR). Principal marché du travail d'un noyau urbanisé (ou d'une zone bâtie en continu) comptant entre 10,000 et 99,999 habitants. Les AR sont créées par Statistique Canada et sont ordinairement désignées par le nom de la région urbaine qui forme leur noyau urbanisé. Elles renferment des municipalités (ou subdivisions de recensement) entières. Une AR comprend (1) les municipalités qui se trouvent en totalité ou en partie à l'intérieur du noyau urbanisé et (2) d'autres municipalités si a) au moins 40 % de la population active occupée demeurant dans la municipalité travaille dans le noyau urbanisé ou si b) au moins 25 % de la population active occupée travaillant dans la municipalité demeure dans le noyau urbanisé.

Puisqu'une AR doit renfermer des subdivisions de recensement entières, ses limites peuvent se trouver dans le secteur réel du marché du travail, ou s'étendre en dehors de celui-ci. Les différences peuvent être importantes dans les régions du Canada où les subdivisions de recensement ont une très grande superficie.

Subdivision de recensement (SDR). Terme générique qui désigne les municipalités, les réserves indiennes, les établissements indiens et les territoires non organisés.

DEFINITIONS - Continued

In Newfoundland, Nova Scotia and British Columbia, the term also describes geostatistical areas that have been created by Statistics Canada in cooperation with the provinces as an equivalent for municipalities.

Land Area. Refers to area measurement in square kilometres and excludes, wherever feasible, large bodies of water.

Population Density. Refers to the number of persons per square kilometre.

Age. Refers to age at last birthday (as of the census reference date, June 3, 1981). This variable is derived from date of birth.

Date of Birth. Refers to the day, month and year of birth, collected for the purpose of determining the person's age as of the census reference date. Persons who were unable to give the exact date of birth were asked to give the best possible estimate.

Sex. Refers to the gender of the respondent.

Marital Status. Refers to the following conjugal status of a person:

Now married (excluding separated) -
Persons whose husband or wife is living, unless the couple is separated or a divorce has been obtained. Persons living common-law are considered as "Now married";

Separated -
Persons who have been deserted or who have parted because they no longer want to live together, but have not obtained a divorce;

Divorced -
Persons who have obtained a legal divorce and who have not remarried;

Widowed -
Persons who have lost their spouse through death and who have not remarried;

Never married (single) -
Persons who never married (including all persons less than 15 years) and persons whose marriage was annulled.

Mother Tongue. Refers to the first language learned in childhood and still understood by an individual.

Although the intent of the question has not changed since 1941 (i.e., the identification of the language first learned as a young child), the wording of the question itself has not been completely uniform. The most recent of these

DÉFINITIONS - suite

À Terre-Neuve, en Nouvelle-Écosse et en Colombie-Britannique, l'expression désigne également des unités géostatistiques créées comme équivalents des municipalités et délimitées par Statistique Canada en collaboration avec les provinces.

Superficie. Surface en kilomètres carrés excluant les grandes nappes d'eau, lorsque cela est possible.

Densité de population. Nombre de personnes au kilomètre carré.

Âge. Âge au dernier anniversaire de naissance (à la date de référence du recensement, le 3 juin 1981). Cette variable est établie d'après la réponse à la question sur la date de naissance.

Date de naissance. Jour, mois et année de naissance aux fins d'établissement de l'âge du recensé au jour du recensement. Les personnes qui ne connaissaient pas la date exacte de leur naissance devaient donner la meilleure estimation possible.

Sexe. Qualité d'homme ou de femme.

État matrimonial. Situation conjugale d'une personne, notamment:

Actuellement marié(e) (sauf séparé(e)):
personne dont le conjoint est vivant, à moins que le couple ne soit séparé ou divorcé; les personnes vivant en union consensuelle sont considérées comme actuellement mariées.

Séparé(e):
personne qui a été abandonnée, ou qui est séparée de son conjoint, légalement ou non, parce qu'elle ne veut plus vivre avec cette personne, mais qui n'a pas obtenu de divorce.

Divorcé(e):
personne qui a obtenu un divorce et qui ne s'est pas remariée.

Veuf(ve):
personne dont le conjoint est décédé et qui ne s'est pas remariée.

Célibataire (jamais marié(e)):
personne qui n'a jamais été mariée (y compris toute personne de moins de 15 ans), ou personne dont le mariage a été annulé.

Langue maternelle. Première langue apprise et encore comprise.

Bien que l'objet de cette question n'ait pas changé depuis 1941 (c'est-à-dire connaître la première langue apprise par les recensés), la formulation n'a pas toujours été la même. En 1971 et 1976, on demandait aux recensés d'indiquer la première langue parlée et encore comprise

DEFINITIONS - Continued

changes is from the 1971/76 wording of "language first spoken and still understood" to the 1981 wording "language first learned and still understood". This change was introduced so the question would conform to the definition of mother tongue given in the Official Languages Act, 1968-69.

Occupied Private Dwelling. Refers to a private dwelling in which a person or group of persons is permanently residing. Also included are private dwellings whose usual residents are temporarily absent on Census Day. Unless otherwise specified, all data in housing reports are for occupied private dwellings rather than unoccupied private dwellings or dwellings occupied solely by foreign and/or temporary residents.

Tenure. Refers to whether some member of the household owns or rents the dwelling.

A dwelling is classified as "owned" even if it is not fully paid for, such as one which has a mortgage or some other claim on it. The dwelling may be situated on rented or leased land or be part of a condominium (whether registered or unregistered).

A dwelling is classified as "rented" even if it is provided without cash rent or at a reduced rent or if the dwelling is part of a co-operative. For census purposes, in a co-operative all members jointly own the co-operative and occupy their dwelling units under a lease agreement.

Structural Type. Refers to the structural arrangements of the dwelling.

Single House (or Single Detached)

Refers to a single dwelling not attached to any other building and surrounded on all sides by open space.

Semi-detached or Double House

Refers to one of two dwellings attached side by side but not attached to any other building and surrounded on all other sides by open space.

Duplex

Refers to one of two dwellings, one above the other, not attached to any other building and surrounded on all sides by open space.

Row House

Refers to one of three or more dwellings joined side by side but not having any other dwellings either above or below.

DÉFINITIONS - suite

tandis qu'en 1981, on leur demandait d'inscrire la première langue apprise et encore comprise. Cette modification a été apportée afin que la question du recensement corresponde à la définition de langue maternelle dans la Loi sur les langues officielles de 1968-1969.

Logement privé occupé. Logement privé occupé de façon permanente par une personne ou un groupe de personnes. Sont également inclus dans cette catégorie les logements privés dont les résidents habituels sont temporairement absents le jour du recensement. Sauf indication contraire, toutes les données présentées dans les publications sur le logement se rapportent aux logements privés occupés et non à des logements privés inoccupés ou à des logements occupés par des résidents étrangers et (ou) temporaires.

Mode d'occupation. Indique si le logement est possédé ou loué par un membre du ménage.

Un logement est classé "possédé" même s'il est hypothéqué ou grevé d'une autre créance. Le logement peut être situé sur un terrain donné ou pris en location, ou encore faire partie d'un condominium enregistré ou non.

Un logement est classé "loué" même s'il est donné en location sans loyer en argent ou à un loyer réduit, ou qu'il fait partie d'une coopérative. Aux fins du recensement, tous les membres d'une coopérative ont des parts dans cette coopérative et occupent leur logement en vertu d'un bail.

Type de construction. Type de construction du logement.

Maison individuelle (ou logement individuel non attenant)

Logement individuel non attenant à une autre construction et entouré d'espaces libres.

Maison jumelée ou maison double

Deux logements côte à côte réunis par un mur commun, mais non attenants à une autre construction, et entourés d'espaces libres.

Duplex

Deux logements superposés non attenants à une autre construction et entourés d'espaces libres.

Maison en rangée

Logement dans une rangée d'au moins trois logements réunis côte à côte sans autre logement au-dessus ou en dessous.

DEFINITIONS - Continued

Apartment in a Building That Has Five or More Storeys

Refers to a dwelling unit in a high-rise apartment building.

Apartment in a Building That Has Less Than Five Storeys

Refers to a dwelling unit in a triplex, quadruplex or a dwelling unit in a non-residential building or in a house that has been converted.

House Attached to a Non-residential Building

Refers to a single dwelling attached at ground level to another building (such as a store, etc.) but separated from it by a common wall running from ground to roof.

Mobile Home

Refers to a dwelling which has been designed and constructed to be transported on its own chassis and capable of being moved on short notice.

Other Movable Dwelling

Refers to a dwelling such as a tent, travel trailer, railroad car or houseboat.

Private Household. Refers to a person or group of persons (other than foreign residents) who occupy a private dwelling and do not have a usual place of residence elsewhere in Canada. The number of private households equals the number of occupied private dwellings.

Household Size. Refers to the number of persons in a PRIVATE HOUSEHOLD.

Census Family. Refers to a husband and a wife (with or without children who have never married, regardless of age), or a lone parent of any marital status, with one or more children who have never married, regardless of age, living in the same dwelling. For census purposes, persons living in a common-law type of arrangement are considered as now married, regardless of their legal marital status; they accordingly appear as a husband-wife family in the census family tables.

Census Family Composition. Refers to the classification of census families in terms of the number and/or age groups of children at home.

DÉFINITIONS - suite

Appartement dans un immeuble de cinq étages et plus

Logement dans une tour d'habitation.

Appartement dans un immeuble de moins de cinq étages

Logement dans un triplex ou un quadruplex, dans une construction non résidentielle ou dans une maison qui a été transformée.

Maison attenante à une construction non résidentielle

Logement individuel attendant au niveau du sol à une autre construction, par ex., un magasin, mais qui en est séparé par un mur commun s'élevant du sol au toit.

Habitation mobile

Logement conçu et construit pour être transporté sur son propre châssis et qu'on peut déplacer sans grand délai.

Autre logement mobile

Logement tel qu'une tente, une roulotte de voyage, une voiture de chemin de fer ou un bateau-maison.

Ménage privé. La ou les personnes (autres que des résidents étrangers) qui occupent un logement privé et qui n'ont pas de lieu de résidence habituelle ailleurs au Canada. Le nombre de ménages privés est égal au nombre de logements privés occupés.

Taille de ménage. Nombre de personnes dans un MÉNAGE PRIVÉ.

Famille de recensement. Époux et épouse (avec ou sans enfants jamais mariés, peu importe leur âge) ou un parent seul (peu importe son état matrimonial) avec un ou plusieurs enfants jamais mariés (quel que soit leur âge) vivant dans le même logement. Aux fins du recensement; les personnes vivant en union libre sont considérées comme "actuellement mariées", peu importe leur état matrimonial légal; elles figurent donc comme une famille époux-épouse dans les tableaux sur la famille de recensement.

Composition de la famille de recensement. Les familles de recensement sont classées selon le nombre et (ou) le groupe d'âge des enfants à la maison.

DEFINITIONS - Concluded

Census Family Status. Refers to the classification of the population into family and non-family persons.

Family persons refers to household members who belong to a census family.

Non-family persons refers to household members who do not belong to a census family.

Census Family Structure. Refers to the classification of census families into husband-wife families (with or without children present) and lone-parent families by sex of parent. Note however, in this bulletin, lone-parent families are not broken down by sex of parent.

CONFIDENTIALITY AND RANDOM ROUNDING

The figures shown in this report have been subjected to a confidentiality procedure known as "random rounding" to prevent the possibility of associating small figures with any identifiable individual. Under this method, all figures including totals are randomly rounded (either up or down) to a multiple of "5". This technique provides strong protection against direct, residual or negative disclosures without adding significant error to the census data. However, since totals are independently rounded, they do not necessarily equal the sum of individual rounded figures in distributions. Also, minor differences can be expected for corresponding totals and cell values in various census reports. Similarly, percentages, which are calculated on rounded figures, do not necessarily add to the total. Percentage distributions and rates for the most part are based on rounded data, while percentage changes and averages are based on unrounded data. Users are advised that each table is noted accordingly.

SAMPLING

The 1981 Census data were collected either on a 100% basis (i.e. from all households) or on a sample basis (i.e. from only a random sample of households) with data weighted to provide estimates of the entire population. The information in this report was collected on a 100% basis. All table headings are noted accordingly.

DÉFINITIONS - fin

Situation des particuliers dans la famille de recensement. Catégorisation de la population en personnes faisant partie d'une famille et en personnes hors famille.

Personnes faisant partie d'une famille - Membres d'un ménage qui font partie d'une famille de recensement.

Personnes hors famille - Membres d'un ménage qui ne font pas partie d'une famille de recensement.

Structure de la famille de recensement. Catégorisation des familles de recensement en familles époux-épouse (avec ou sans enfants présents) et en familles monoparentales selon le sexe du parent. Il est à noter, cependant, que dans ce bulletin, les familles monoparentales ne sont pas ventilées selon le sexe du parent.

CONFIDENTIALITÉ ET ARRONDISSEMENT ALÉATOIRE

Par souci de confidentialité, les chiffres publiés dans le présent rapport ont subi un arrondissement aléatoire qui supprime toute possibilité d'associer des chiffres à une personne facilement reconnaissable. Grâce à cette méthode, tous les chiffres, y compris les totaux, sont arrondis de façon aléatoire (vers le haut ou vers le bas) jusqu'à un multiple de "5". Cette technique assure une protection efficace contre la divulgation directe, négative ou par recoupements, sans ajouter d'erreur significative aux données. Cependant, comme les totaux sont arrondis séparément, ils ne correspondent pas nécessairement à la somme des chiffres arrondis dans les distributions. De plus, il faut s'attendre que les totaux et les autres chiffres correspondants dans divers bulletins du recensement présentent quelques légères différences. De même, la somme de pourcentages calculés à partir de chiffres arrondis ne correspond pas forcément au total des éléments. Les répartitions en pourcentage et les taux sont dans la plupart des cas basés sur des données arrondies, alors que les variations en pourcentage et les moyennes sont basées sur des données non arrondies. Les renvois au bas des tableaux avertissent l'utilisateur en conséquence.

ÉCHANTILLONNAGE

Les données du recensement de 1981 ont été recueillies sur une base de 100 % (c'est-à-dire auprès de tous les ménages) ou par un échantillonnage aléatoire des ménages; ces données sont pondérées afin de fournir des estimations sur l'ensemble de la population. Les renseignements figurant dans le présent bulletin ont été recueillis selon la première méthode. Tous les titres des tableaux ont été annotés en conséquence.

DATA QUALITY

Introduction

Any census data will be subject to error. Some of the errors will tend to cancel out over a large number of cases (i.e. for larger cells) as errors will be made in both directions (i.e. random errors). In general the proportion or rate of these random errors increases as the population or cell size decreases. Thus, small data values, even though collected on a 100% basis, should be used with some caution.

Other of the errors will tend not to cancel out as errors will have a tendency to occur in one direction more than another (systematic errors, for example, question wording which invites errors in one direction more than in the other) and will result in a bias.

The data contained in this bulletin are subject to coverage errors, response errors and to processing errors.

Coverage Error

A coverage error occurs in the census whenever a person or a household is missed completely or counted more than once. Since overcoverage is fairly rare in relation to undercoverage, the net effect of such errors is to introduce a downward bias in census figures, so that the published census estimates tend to underestimate the actual population.

A special study was undertaken in relation to the 1976 Census to measure the extent of the bias due to undercoverage. This study estimated the overall undercoverage rate to be of the order of 2% of the total population for persons and 2% for households. It also indicated that undercoverage is higher in certain segments of the population, e.g., young male adults and recent immigrants. Similar trends were obtained in connection with the 1971 Census.

A comparable study was undertaken for the 1981 Census but the results were not available at the time this report was published.

Response Error

A response error occurs when the response recorded is incorrect. Such errors may occur due to the respondent misinterpreting the question, inadvertently checking the wrong box, or even consciously checking the wrong box. Contributing to this error may be the questionnaire wording or organization, or the training and attitude of enumerators.

QUALITÉ DES DONNÉES

Introduction

Dans tout recensement, les données recueillies peuvent être entachées d'erreurs. Certaines de ces erreurs tendent à s'annuler à mesure que le nombre de cas observés augmente (c'est-à-dire dans le cas des classes plus importantes) puisque les erreurs se font dans les deux sens (erreurs aléatoires). De façon générale, la proportion ou le taux d'erreurs aléatoires augmente au fur et à mesure que la taille de la population ou de la classe diminue. Aussi, faut-il utiliser avec une certaine réserve les petits chiffres obtenus, même si ces données ont été recueillies auprès de l'ensemble de la population.

Dans d'autres cas, les erreurs ne s'annulent pas parce qu'elles ont tendance à se produire dans un sens plutôt que dans un autre. Il s'agit d'erreurs systématiques. Par exemple, le libellé d'une question peut favoriser les erreurs dans un sens particulier. Ces erreurs entraînent un biais.

Des erreurs d'observation, des erreurs de réponse et des erreurs de traitement ont pu influencer sur la qualité des données fournies dans le présent bulletin.

Erreur d'observation

Il y a erreur d'observation au recensement lorsqu'on oublie complètement une personne ou un ménage ou qu'on le compte plus d'une fois. Étant donné que le surdénombrement est assez rare par rapport au sous-dénombrement, de telles erreurs produisent un biais vers le bas dans les statistiques du recensement, de sorte que les estimations publiées du recensement tendent à sous-estimer le chiffre réel de population.

On a entrepris une étude spéciale sur le recensement de 1976 afin d'évaluer le biais entraîné par le sous-dénombrement. Selon les résultats, le taux global du sous-dénombrement serait de 2 % de l'ensemble de la population dans le cas des particuliers et de 2 % pour les ménages. L'étude a révélé que le sous-dénombrement est plus élevé dans certains groupes de la population, par exemple chez les jeunes adultes de sexe masculin et les nouveaux immigrants. On avait décelé les mêmes tendances lors du recensement de 1971.

Une étude similaire a été entreprise pour le recensement de 1981, mais les résultats n'étaient pas accessibles au moment de la parution du présent bulletin.

Erreur de réponse

Une erreur de réponse se produit lorsque la réponse enregistrée est incorrecte. De telles erreurs surviennent lorsque le répondant a mal interprété la question ou a coché la mauvaise case par inadvertance ou même volontairement. La formulation des questions ou le mode de présentation du questionnaire ainsi que la formation et l'attitude des agents recenseurs sont des facteurs qui peuvent favoriser ce genre d'erreurs.

Processing Error

Processing errors can occur when write-in answers are coded, when responses on the questionnaire are transcribed to be read by the computer, and when imputations are done either for non-response or for edit rejects.

A comprehensive assessment of the quality of the census data collected on a 100% basis will be included in Data Quality - Total Population (Catalogue No. 99-904).

SPECIAL NOTES

Mother Tongue

Comparability of the 1981 and 1976 Census mother tongue data is affected by a number of factors:

- (a) There has been a decrease in the non-response rate from 1.9% in 1976 to 1.1% in 1981. As a result, an unknown portion of the change in any given mother tongue is due to a better enumeration of the population.
- (b) In the 1976 Census the 1.9% of the population who did not respond to the mother tongue question had their language coded as Not Stated. In the 1981 Census the 1.1% of the population who did not respond to the question were assigned a specific language (see table below).
- (c) Procedures for the removal of multiple responses, provided by 2.4% of the 1981 population, have changed for the 1981 Census. In 1976, an arbitrary and deterministic processing edit blanked the multiple responses, leaving only one valid response for each individual. In the 1981 Census, multiple languages were assigned a single response using probabilistic computer algorithms (see table below for the redistribution of combinations of English, French and Other).
- (d) The category "Indian, n.o.s." includes persons who are of aboriginal ancestry and those of Asian Indian ancestry. In 1976, these persons were all coded to "Native Indian" as mother tongue.

Erreur de traitement

Des erreurs de traitement peuvent se produire lorsque des réponses en toutes lettres sont codées, lorsque les réponses du questionnaire sont transcrites en langage d'ordinateur et lorsqu'on fait des imputations pour tenir compte soit de la non-réponse soit des rejets au contrôle.

Une évaluation détaillée de la qualité des données du recensement recueillies sur une base intégrale sera présentée dans la publication Qualité des données - Population totale (n° 99-904 au catalogue).

NOTES SPÉCIALES

Langue maternelle

Un certain nombre de facteurs influent sur la comparabilité des données des recensements de 1981 et de 1976 sur la langue maternelle:

- a) Le taux de non-réponse est tombé de 1.9 % en 1976 à 1.1 % en 1981. Les changements observés pour certaines langues s'expliquent en partie par un meilleur dénombrement de la population.
- b) Au recensement de 1976, 1.9 % de la population n'avait pas répondu à la question sur la langue maternelle et l'on avait codé leur langue dans la catégorie "non déclarée". Au recensement de 1981, une langue précise a été attribuée au 1.1 % des recensés qui n'ont pas répondu à cette question (voir le tableau ci-dessous).
- c) Les procédures en vue de la suppression des réponses multiples, enregistrées chez 2.4 % de la population en 1981, ont été modifiées au recensement de 1981. En 1976, un contrôle arbitraire et déterminant supprimait les réponses multiples pour ne garder qu'une réponse valable pour chaque recensé. Au recensement de 1981, on a conservé une seule réponse en utilisant des algorithmes informatiques probabilistes (voir le tableau ci-dessous pour la redistribution des combinaisons comportant le français, l'anglais et autres langues).
- d) La catégorie "Indien, n.d.a." regroupe les personnes d'ascendance autochtone et celles qui sont d'ascendance indienne asiatique. En 1976, la langue maternelle de toutes ces personnes a été codée "langue amérindienne".

Mother Tongue Information as Reported by Assigned Mother Tongue, Canada, 1981

Données sur la langue maternelle déclarée selon la langue maternelle attribuée, Canada, 1981

Mother tongue as reported in 1981 Langue maternelle déclarée en 1981	1981 mother tongue assigned as Langue maternelle attribuée en 1981		
	English Anglais	French Français	Other Autre
English only - Anglais seulement	14,518,400
French only - Français seulement	...	6,077,695	...
Other only ^{1,2} - Autre seulement ^{1,2}	...	2,495	2,897,730
English and French ³ - Anglais et français ³	103,595	104,650	...
English and other ^{2,4} - Anglais et autre ^{2,4}	122,655	235	202,640
French and other ⁵ - Français et autre ⁵	...	9,305	12,945
English, French and other ³ - Anglais, français et autre ³	7,845	7,375	14,250
Non-response - Non-réponse	165,970	47,340	48,060
Total	14,918,460	6,249,095	3,175,625

Totals may not equal the sum of components due to rounding. - Les chiffres ayant été arrondis, leur somme peut ne pas correspondre aux totaux indiqués.

- 1 "Other" includes all non-official languages. - "Autre" comprend toutes les langues non officielles.
- 2 A number of write-in languages were potentially changed to French by computer edit (e.g., "Belgian" could be either "French" or "Flemish"). - Lors du traitement des données par ordinateur, le français a été attribué comme langue maternelle pour un certain nombre de réponses écrites (par ex., "belge" pouvait être "français" ou "flamand").
- 3 In 1976, a random choice was made between "English and French". - En 1976, on a fait un choix aléatoire entre le français et l'anglais.
- 4 In 1976, all records with "English and other" were assigned to "English". - En 1976, on a attribué l' "anglais" à tous les recensés qui avaient indiqué "Anglais et autre".
- 5 In 1976, all records with "French and other" were assigned to "French". - En 1976, on a attribué le "français" à tous les recensés qui avaient indiqué "Français et autre".

Users of these data should be aware that there is some impact on the comparability of the 1981 with 1976 Census data due to changes in processing procedures. However, problem-free information was provided by 96.5% of the population. Furthermore, for 98.0% of the population, the same data would have been published for 1981, whether the 1976 or the 1981 processing methodology had been used. For a more detailed explanation, users are referred to Data Quality - Total Population (Catalogue No. 99-904).

Structural Type Data

Users are advised that comparisons of structural type data with previous censuses should be approached with caution. Also, due to response bias in classifying certain structural types in the 1981 Census, the data for Single attached (semi-detached or double, row house, house attached to a non-residential building), Apartment less than 5 storeys, and Duplex should be used as one aggregate type, namely, Other Multiple Dwellings, as presented in the table(s) in this bulletin. More information concerning the nature of the problem

Les utilisateurs noteront que les modifications apportées aux procédures de traitement influent quelque peu sur la comparabilité des données des recensements de 1981 et de 1976. Signalons que 96.5 % de la population ont fourni des données précises. En outre, les mêmes données auraient paru pour 98.0 % de la population en 1981, peu importe que l'on eût employé la méthode de traitement de 1976 ou celle de 1981. Pour de plus amples renseignements, prière de consulter la publication Qualité des données - Population totale (n° 99-904 au catalogue).

Données sur le type de construction

Les usagers devront user de prudence lorsqu'ils compareront les données sur le type de construction avec celles des recensements précédents. En outre, par suite du biais de réponse dans la classification de certains types de construction au recensement de 1981, les données sur les logements individuels attenants (maisons jumelées ou doubles, maisons en rangée, maisons attenantes à une construction non résidentielle), les appartements dans un immeuble de moins de 5 étages et les duplex doivent être considérés comme appartenant à un seul groupe, c'est-à-dire autres logements multiples,

and the conditions under which the data may be used with more confidence will be contained in Data Quality - Total Population (Catalogue No. 99-904).

REFERENCE PRODUCTS

The 1981 Census Dictionary (Catalogue No. 99-901) contains the complete range of definitions for all variables and terms used in the 1981 Census data products. Of general interest would be information contained in Summary Guide - Total Population (Catalogue No. 99-902) and Summary Guide - Sample Population (Catalogue No. 99-903) which include lists and indexes of tables appearing in the data publications, as well as reproductions of the census questionnaire forms and basic indicators of data quality. Further details on the data quality may be obtained from Data Quality - Total Population (Catalogue No. 99-904) and Data Quality - Sample Population (Catalogue No. 99-905).

A wide range of other analytical and reference products are available and described, along with information on data products and available services, in Products and Services of the 1981 Census of Canada.

SYMBOLS

The following standard symbols are used in Statistics Canada publications:

- .. figures not available.
- ... figures not appropriate or not applicable.
- nil or zero.
- amount too small to be expressed.

comme on le présente dans le(s) tableau(x) de ce bulletin. Pour plus de renseignements sur la nature de ce problème et sur la façon d'utiliser les données, prière de consulter la publication Qualité des données - Population totale (n° 99-904 au catalogue).

PRODUITS DE RÉFÉRENCE

Le Dictionnaire du recensement de 1981 (n° 99-901 au catalogue) donne les définitions de toutes les variables et de tous les termes utilisés dans les produits du recensement de 1981. Les renseignements que renferment le Guide sommaire - Population totale (n° 99-902 au catalogue) et le Guide sommaire - Population-échantillon (n° 99-903 au catalogue), présentent un intérêt général puisqu'ils donnent la liste et l'index de tous les tableaux des publications ainsi qu'une reproduction des questionnaires du recensement et les indicateurs de base de la qualité des données. On peut obtenir plus de détails sur la qualité des données dans Qualité des données - Population totale (n° 99-904 au catalogue) et Qualité des données - Population-échantillon (n° 99-905 au catalogue).

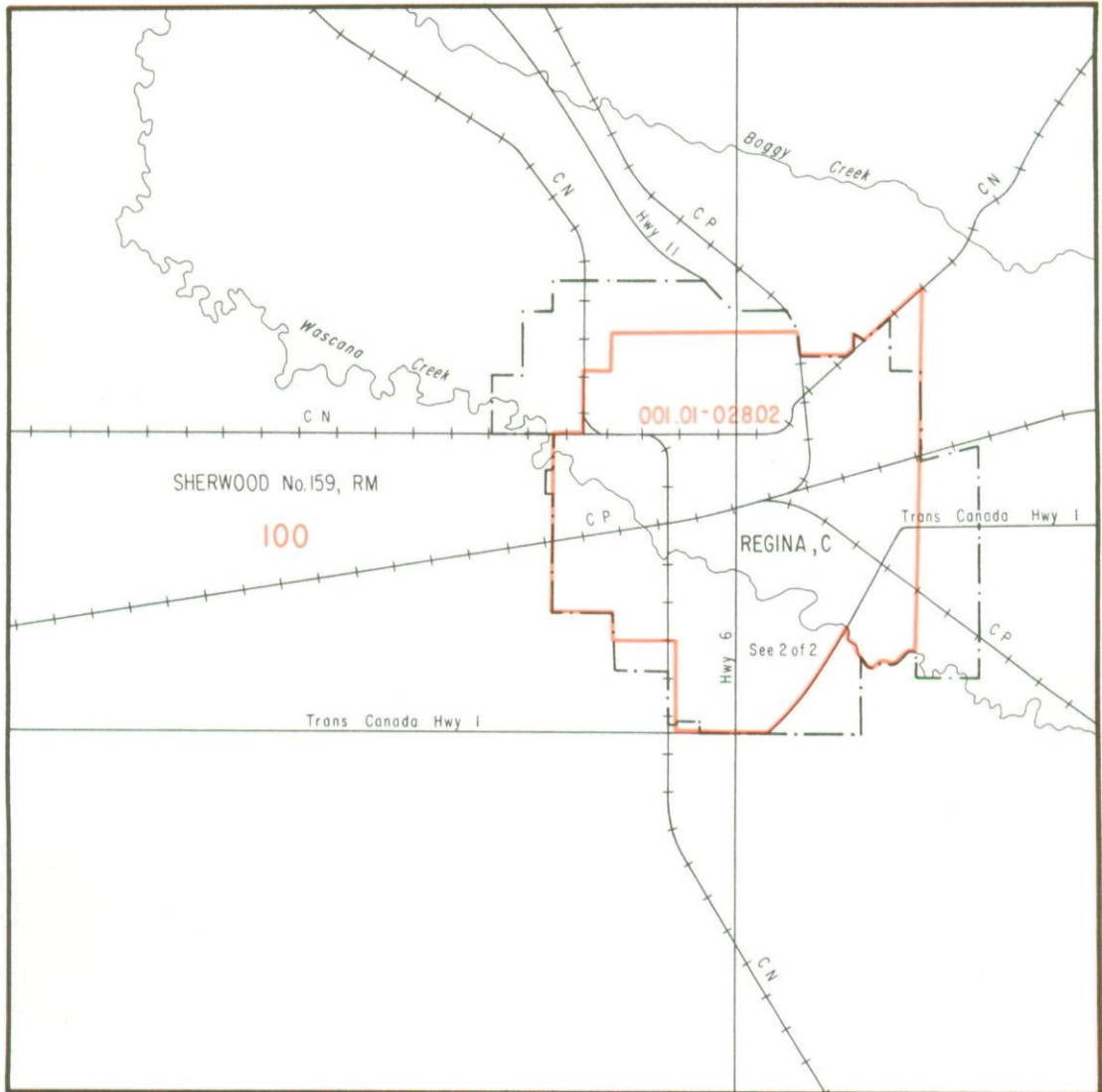
La publication Produits et services du recensement du Canada de 1981 décrit une foule d'autres analyses et de produits de référence, et fournit des renseignements sur les produits et services disponibles.

SIGNES CONVENTIONNELS

Les signes conventionnels suivants sont employés uniformément dans les publications de Statistique Canada:

- .. nombres indisponibles.
- ... n'ayant pas lieu de figurer.
- néant ou zéro.
- nombres infimes.



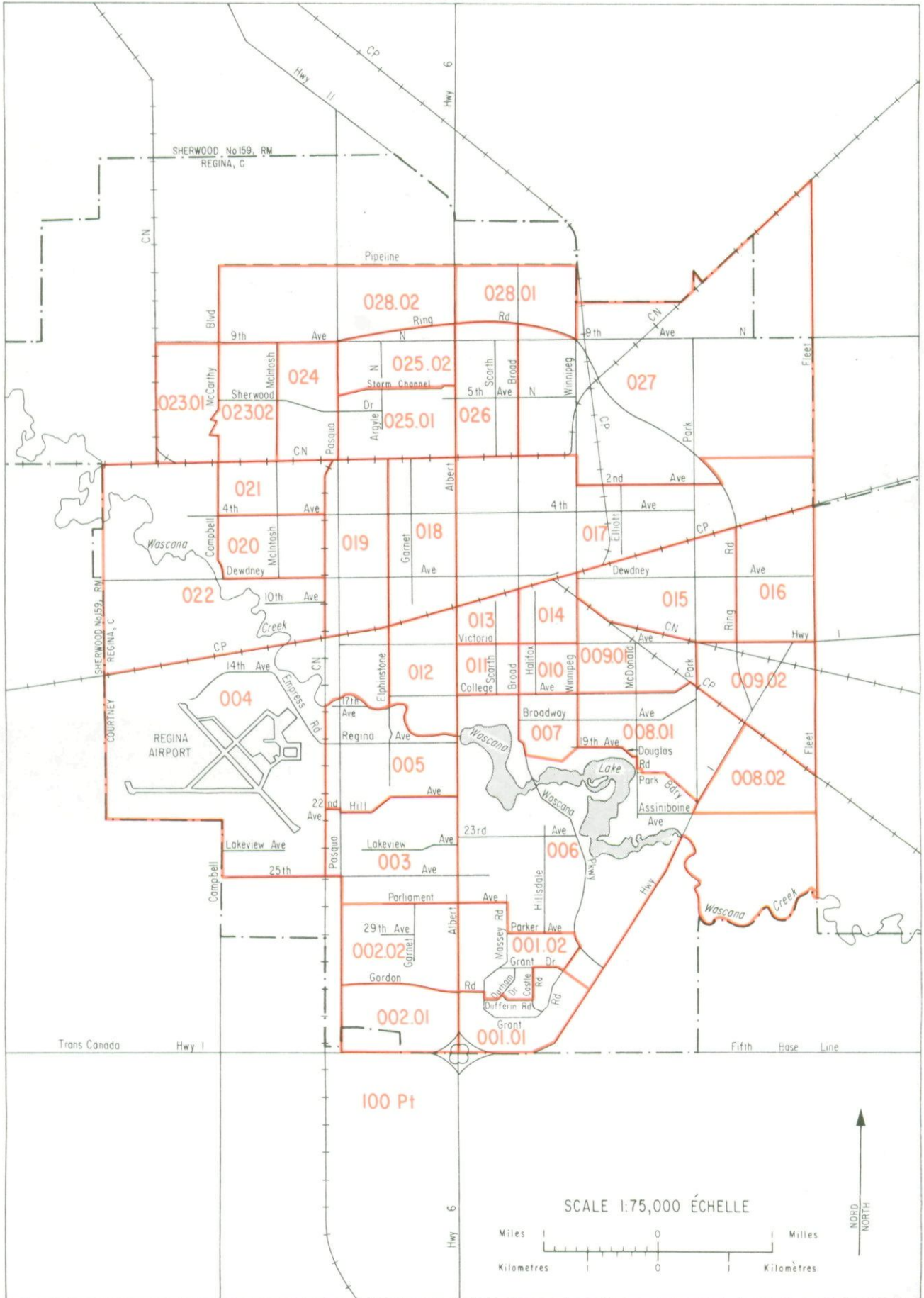



LEGEND-LÉGENDE

- CMA ——— R.M.R.
- CSD - - - - - S.D.R.
- CT ——— S.R.

SCALE 1:200,000 ÉCHELLE







TABLES

-

TABLEAUX

TABLE 1. SELECTED POPULATION, DWELLING, HOUSEHOLD AND CENSUS FAMILY CHARACTERISTICS, FOR CENSUS TRACTS, 1981

(BASED ON 100% DATA)

CHARACTERISTICS	REGINA	CT - SR	CT - SR	CT - SR	CT - SR	CT - SR
	CMA - RNR (1)	001.01	001.02	002.01	002.02	003
POPULATION, 1976 (2)	151,191	4,581	5,097	2,002 A	7,131 A	6,309
POPULATION, 1981	154,313	4,131	4,455	3,735	6,832	5,593
LAND AREA IN SQUARE KILOMETRES, 1981	835.22	1.29	1.45	1.48	1.79	2.28
POPULATION DENSITY PER SQUARE KILOMETRE, 1981	196.7	3 202.3	3 072.4	2 523.6	3 816.8	2 453.1
SEX AND AGE GROUP:						
MALE, TOTAL	80,095	2,090	2,125	1,775	3,180	2,650
0- 4 YEARS	6,985	115	135	120	125	145
5- 9 YEARS	6,435	155	140	145	210	150
10-14 YEARS	6,495	250	190	195	260	220
15-19 YEARS	7,800	320	235	175	350	295
20-24 YEARS	8,940	160	255	140	305	290
25-34 YEARS	14,615	215	295	275	375	385
35-44 YEARS	8,780	320	230	325	430	315
45-54 YEARS	7,580	340	275	220	460	325
55-64 YEARS	6,235	160	240	130	270	265
65-69 YEARS	2,245	25	75	30	120	105
70 YEARS AND OVER	3,895	35	50	20	270	150
FEMALE, TOTAL	84,220	2,040	2,325	1,960	3,655	2,945
0- 4 YEARS	6,540	100	105	125	140	125
5- 9 YEARS	6,130	160	130	165	175	155
10-14 YEARS	6,085	225	175	195	275	195
15-19 YEARS	8,135	295	285	205	360	330
20-24 YEARS	9,495	150	280	175	340	325
25-34 YEARS	14,880	250	340	340	460	400
35-44 YEARS	8,945	355	285	330	490	340
45-54 YEARS	7,745	295	300	205	425	355
55-64 YEARS	7,215	145	275	135	355	335
65-69 YEARS	2,930	25	70	40	175	165
70 YEARS AND OVER	6,025	40	80	50	460	215
MARITAL STATUS:						
SINGLE (NEVER MARRIED), TOTAL	74,665	1,960	2,040	1,700	2,940	2,470
SINGLE (NEVER MARRIED), 15 YEARS OF AGE AND OVER	35,900	955	1,160	765	1,760	1,485
MARRIED (3)	78,370	2,070	2,200	1,890	3,190	2,720
WIDOWED	7,710	70	125	85	550	290
DIVORCED	3,565	35	90	60	155	110
MOTHER TONGUE:						
ENGLISH	138,685	3,640	3,925	3,205	5,700	4,825
FRENCH	2,490	55	85	55	105	105
GERMAN	9,260	130	175	125	325	230
UKRAINIAN	3,975	115	80	60	160	130
CHINESE	1,460	35	25	85	90	20
MAGYAR (HUNGARIAN)	1,170	25	15	5	25	15
OTHER	7,270	135	150	200	430	275
OCCUPIED PRIVATE DWELLINGS, TOTAL (4)						
OWNED	58,695	1,155	1,545	1,275	2,545	2,210
RENTED	37,765	1,070	1,010	870	1,225	1,390
	20,935	85	535	410	1,325	820
SINGLE DETACHED	40,765	1,115	1,050	640	1,135	1,465
APARTMENT, 5 OR MORE STOREYS	2,925	5	10	95	585	5
OTHER MULTIPLE DWELLINGS	14,730	40	480	540	820	735
SINGLE ATTACHED	3,515	-	180	295	45	5
APARTMENT, LESS THAN 5 STOREYS	10,465	35	300	245	770	725
DUPLEX	750	-	-	-	-	10
PRIVATE HOUSEHOLDS, TOTAL						
BY NUMBER OF PERSONS:	58,700	1,160	1,540	1,275	2,545	2,210
1	14,015	70	290	245	880	660
2	16,970	250	455	360	670	680
3	9,780	220	270	200	285	320
4-5	15,265	525	455	410	615	465
6-9	2,600	90	70	55	95	85
10 OR MORE	65	-	-	-	-	5
BY NUMBER OF FAMILIES:						
0	17,220	95	365	305	975	785
1	41,140	1,060	1,160	965	1,560	1,415
2 OR MORE	330	5	10	10	15	10
POPULATION IN PRIVATE HOUSEHOLDS, TOTAL	160,830	4,100	4,425	3,710	6,340	5,545
AVERAGE NUMBER OF PERSONS PER PRIVATE HOUSEHOLD	2.7	3.5	2.9	2.9	2.5	2.5

SEE NOTE (5) AND FOOTNOTE (5) AT END OF TABLE.

TABLEAU 1. CERTAINES CARACTERISTIQUES DE LA POPULATION, DES LOGEMENTS, DES MENAGES ET DES FAMILLES DE RECENSEMENT, SECTEURS DE RECENSEMENT, 1981

(BASE SUR LES DONNEES A 100%)

CT - SR 004	CT - SR 005	CT - SR 006	CT - SR 007	CT - SR 008.01	CT - SR 008.02	CARACTERISTIQUES
2,408	5,472	6,323	1,880	7,565 A	371 A	POPULATION, 1976 (2)
2,073	4,820	6,180	1,789	6,548	2,686	POPULATION, 1981
8,91	2,07	8,31	0,65	2,07	1,40	SUPERFICIE EN KILOMETRES CARRES, 1981
232,7	2 376,8	743,7	2 752,3	3 163,3	1 918,6	DENSITE DE LA POPULATION PAR KILOMETRE CARRE, 1981
1,005	2,360	2,920	745	3,180	1,340	SEXE ET GROUPE D'AGE:
85	145	140	110	145	120	MASCULIN, TOTAL
65	145	145	65	140	165	0-4 ANS
65	160	195	45	230	140	5-9 ANS
80	220	300	65	340	135	10-14 ANS
110	225	395	80	380	75	15-19 ANS
200	390	415	115	420	250	20-24 ANS
90	245	275	40	260	250	25-34 ANS
75	225	360	50	405	150	35-44 ANS
90	290	410	55	430	45	45-54 ANS
40	125	120	30	160	-	55-64 ANS
100	185	165	90	270	10	65-69 ANS
						70 ANS ET PLUS
1,070	2,565	3,260	1,045	3,370	1,345	FEMININ, TOTAL
85	135	150	110	150	125	0-4 ANS
60	125	120	45	140	150	5-9 ANS
60	130	165	45	200	145	10-14 ANS
75	240	365	65	360	145	15-19 ANS
120	230	540	110	345	80	20-24 ANS
205	370	415	135	410	300	25-34 ANS
85	250	320	55	330	230	35-44 ANS
90	290	440	85	450	115	45-54 ANS
120	345	395	95	490	35	55-64 ANS
60	150	130	70	195	-	65-69 ANS
110	295	220	235	300	10	70 ANS ET PLUS
865	1,925	2,795	730	2,585	1,315	ETAT MATRIMONIAL:
445	1,090	1,875	305	1,580	475	CELIBATAIRES (JAMAIS MARIE(E)S), TOTAL
1,050	2,555	2,945	745	3,465	1,320	CELIBATAIRES (JAMAIS MARIE(E)S), 15 ANS
110	350	300	240	375	25	ET PLUS
50	85	145	80	120	25	MARIE(E)S (3)
						VEUFS-VEUVES
						DIVORCE(E)S
1,795	4,290	5,165	1,435	4,895	2,325	LANGUE MATERNELLE:
40	75	130	25	105	45	ANGLAIS
95	225	270	180	890	135	FRANCAIS
35	90	135	45	245	45	ALLEMAND
10	30	75	5	35	25	UKRAINIEN
20	15	45	10	75	10	CHINOIS
85	205	360	90	300	95	MAGYAR (HONGROIS)
						AUTRES
850	1,835	2,345	780	2,475	750	LOGEMENTS PRIVES OCCUPES, TOTAL (4)
645	1,515	1,315	160	1,945	620	POSSEDES
205	320	1,025	615	530	135	LOUES
810	1,640	1,175	175	2,170	620	INDIVIDUELS NON ATTENANTS
-	-	140	120	-	-	APPARTEMENTS, 5 ETAGES ET PLUS
35	195	1,025	475	300	125	AUTRES LOGEMENTS MULTIPLES
5	30	225	315	35	35	INDIVIDUELS ATTENANTS
20	125	800	150	225	85	APPARTEMENTS, MOINS DE 5 ETAGES
10	40	-	10	40	5	DUPLEX
850	1,835	2,345	780	2,480	750	MENAGES PRIVES, TOTAL
210	400	590	320	500	45	SELON LE NOMBRE DE PERSONNES:
335	665	855	200	930	155	1
140	330	370	115	445	130	2
135	375	440	125	505	365	3
25	65	85	20	95	50	4-5
-	-	-	-	5	-	6-9
						10 ET PLUS
270	485	800	340	630	75	SELON LE NOMBRE DE FAMILLES:
580	1,340	1,535	435	1,840	670	0
5	10	15	5	10	-	1
						2 ET PLUS
2,055	4,755	5,885	1,700	6,510	2,670	POPULATION DANS LES MENAGES PRIVES, TOTAL
2.4	2.6	2.5	2.2	2.6	3.6	NOMBRE MOYEN DE PERSONNES PAR MENAGE PRIVE

VOIR NOTA ET RENVOI(S) A LA FIN DU TABLEAU.

TABLE 1. SELECTED POPULATION, DWELLING, HOUSEHOLD AND CENSUS FAMILY CHARACTERISTICS, FOR CENSUS TRACTS, 1981

(BASED ON 100% DATA)

CHARACTERISTICS	REGINA	CT - SR	CT - SR	CT - SR	CT - SR	CT - SR
	CMA - RMR (1)	001.01	001.02	002.01	002.02	003
FAMILIES IN PRIVATE HOUSEHOLDS, TOTAL	41,805	1,070	1,185	880	1,585	1,435
HUSBAND-WIFE FAMILIES	36,740	1,005	1,050	910	1,460	1,300
LONE-PARENT FAMILIES	5,065	65	135	75	125	135
BY NUMBER OF CHILDREN AT HOME:						
0	13,490	225	375	305	555	530
1	10,280	230	285	200	330	355
2	10,730	335	300	305	410	325
3-4	6,725	265	215	165	275	205
5 OR MORE	580	15	10	10	15	20
CHILDREN AT HOME, TOTAL	56,725	1,845	1,620	1,395	2,125	1,770
UNDER 6 YEARS	15,655	260	290	300	325	315
6-14 YEARS	21,950	725	575	625	840	655
15-17 YEARS	7,865	390	255	205	400	305
18-24 YEARS	9,415	440	460	235	500	405
25 YEARS AND OVER	1,835	35	45	30	55	95
AVERAGE NUMBER OF PERSONS PER FAMILY	3.2	3.7	3.3	3.3	3.3	3.1
AVERAGE NUMBER OF CHILDREN PER FAMILY (5)	1.4	1.7	1.4	1.4	1.3	1.2
FAMILY PERSONS IN PRIVATE HOUSEHOLDS	135,265	3,920	3,860	3,285	5,175	4,505
NON-FAMILY PERSONS IN PRIVATE HOUSEHOLDS	25,560	175	565	430	1,165	1,040

SEE NOTE(S) AND FOOTNOTE(S) AT END OF TABLE.

TABEAU 1. CERTAINES CARACTERISTIQUES DE LA POPULATION, DES LOGEMENTS, DES MENAGES ET DES FAMILLES DE RECENSEMENT, SECTEURS DE RECENSEMENT, 1981

(BASE SUR LES DONNEES A 100%)

CT - SR 004	CT - SR 005	CT - SR 006	CT - SR 007	CT - SR 008.01	CT - SR 008.02	CARACTERISTIQUES
585	1,355	1,565	440	1,855	680	FAMILLES DANS LES MENAGES PRIVES, TOTAL
480	1,220	1,360	325	1,670	640	FAMILLES EPOUX-EPOUSE
100	140	200	115	185	35	FAMILLES MONOPARENTALES
						SELON LE NOMBRE D'ENFANTS A LA MAISON:
260	575	610	120	785	125	0
145	330	420	150	485	135	1
115	275	305	115	345	245	2
60	165	215	50	220	160	3-4
5	10	20	5	15	10	5 ET PLUS
595	1,490	1,820	555	2,005	1,200	ENFANTS A LA MAISON, TOTAL
190	320	335	240	330	310	MOINS DE 6 ANS
210	490	570	175	640	520	6-14 ANS
70	245	320	55	345	170	15-17 ANS
85	365	525	70	535	180	18-24 ANS
35	75	75	20	145	20	25 ANS ET PLUS
2.9	3.0	3.0	3.0	3.0	3.7	NOMBRE MOYEN DE PERSONNES PAR FAMILLE
1.0	1.1	1.2	1.3	1.1	1.8	NOMBRE MOYEN D'ENFANTS PAR FAMILLE (5)
1,665	4,070	4,740	1,320	5,525	2,520	PERSONNES FAISANT PARTIE D'UNE FAMILLE
390	690	1,140	380	985	150	DANS LES MENAGES PRIVES
						PERSONNES HORS FAMILLE DANS LES MENAGES PRIVES

VOIR NOTA ET RENVOI(S) A LA FIN DU TABLEAU.

TABLE 1. SELECTED POPULATION, DWELLING, HOUSEHOLD AND CENSUS FAMILY CHARACTERISTICS, FOR CENSUS TRACTS, 1981

(BASED ON 100% DATA)

CHARACTERISTICS	CT - SR	CT - SR	CT - SR	CT - SR	CT - SR	CT - SR
	009.01	009.02	010	011	012	013
POPULATION, 1976 (2)	5,217 A	2,269 A	3,035	4,083	6,420	612
POPULATION, 1981	4,435	2,584	2,802	3,300	5,342	192
LAND AREA IN SQUARE KILOMETRES, 1981	1.53	1.92	0.57	0.62	1.40	0.49
POPULATION DENSITY PER SQUARE KILOMETRE, 1981	2 898.7	1 345.8	4 915.8	5 322.6	3 815.7	391.8
SEX AND AGE GROUP:						
MALE, TOTAL	2,135	1,230	1,260	1,245	2,590	145
0-4 YEARS	130	140	60	45	160	-
5-9 YEARS	120	125	45	15	145	-
10-14 YEARS	115	85	65	20	175	5
15-19 YEARS	210	120	130	65	235	-
20-24 YEARS	270	180	160	195	340	5
25-34 YEARS	295	240	250	270	560	15
35-44 YEARS	145	145	120	100	245	20
45-54 YEARS	220	105	100	110	195	25
55-64 YEARS	230	55	140	140	240	35
65-69 YEARS	125	20	55	85	115	10
70 YEARS AND OVER	270	20	135	205	180	30
FEMALE, TOTAL	2,300	1,350	1,540	2,055	2,755	50
0-4 YEARS	125	120	55	25	145	-
5-9 YEARS	100	100	40	20	120	-
10-14 YEARS	130	95	70	15	140	-
15-19 YEARS	205	150	155	120	240	5
20-24 YEARS	250	240	210	220	335	5
25-34 YEARS	260	270	235	260	505	5
35-44 YEARS	185	140	100	100	230	5
45-54 YEARS	250	115	115	130	235	5
55-64 YEARS	325	70	205	260	305	10
65-69 YEARS	150	20	110	220	155	5
70 YEARS AND OVER	325	30	250	680	330	10
MARITAL STATUS:						
SINGLE (NEVER MARRIED), TOTAL	1,795	1,275	1,345	1,445	2,585	85
SINGLE (NEVER MARRIED), 15 YEARS OF AGE AND OVER	1,070	615	1,015	1,300	1,695	85
MARRIED (3)	2,120	1,175	1,045	965	2,220	55
WIDOWED	370	60	290	675	370	20
DIVORCED	145	75	125	210	170	30
MOTHER TONGUE:						
ENGLISH	2,765	2,170	2,030	2,465	4,450	130
FRENCH	50	35	45	105	100	10
GERMAN	795	180	310	245	220	10
UKRAINIAN	225	45	85	100	80	10
CHINESE	65	40	145	50	75	5
MAGYAR (HUNGARIAN)	125	15	10	30	40	-
OTHER	410	105	175	315	375	25
OCCUPIED PRIVATE DWELLINGS, TOTAL (4)	1,830	955	1,420	2,455	2,460	100
OWNED	1,335	375	395	100	1,140	-
RENTED	490	585	1,030	2,355	1,315	100
SINGLE DETACHED	1,695	335	585	180	1,475	-
APARTMENT, 5 OR MORE STOREYS	5	5	380	1,060	90	-
OTHER MULTIPLE DWELLINGS	125	620	455	1,215	895	95
SINGLE ATTACHED	35	260	35	20	35	5
APARTMENT, LESS THAN 5 STOREYS	55	305	390	1,180	815	95
DUPLEX	35	55	30	15	40	-
PRIVATE HOUSEHOLDS, TOTAL	1,830	860	1,420	2,450	2,460	100
BY NUMBER OF PERSONS:						
1	500	210	755	1,905	1,095	80
2	670	310	380	415	700	15
3	320	175	105	70	265	-
4-5	280	230	130	45	315	-
6-9	60	30	45	15	80	-
10 OR MORE	-	-	5	-	10	-
BY NUMBER OF FAMILIES:						
0	625	285	875	2,030	1,285	90
1	1,185	670	535	420	1,160	5
2 OR MORE	20	5	10	5	15	-
POPULATION IN PRIVATE HOUSEHOLDS, TOTAL	4,395	2,555	2,755	3,240	5,275	120
AVERAGE NUMBER OF PERSONS PER PRIVATE HOUSEHOLD	2.4	2.7	1.9	1.3	2.1	1.2

SEE NOTE (S) AND FOOTNOTE (S) AT END OF TABLE.

TABEAU 1. CERTAINES CARACTERISTIQUES DE LA POPULATION, DES LOGEMENTS, DES MENAGES ET DES FAMILLES DE RECENSEMENT, SECTEURS DE RECENSEMENT, 1981

(BASE SUR LES DONNEES A 100%)

CT - SR	CT - SR	CT - SR	CT - SR	CT - SR	CT - SR	CARACTERISTIQUES
014	015	016	017	018	019	
2,449	3,095	5,807	2,545	7,160	5,388	POPULATION, 1976 (2)
1,992	2,582	6,703	2,162	6,022	4,713	POPULATION, 1981
0,65	2,33	1,61	5,54	1,97	2,02	SUPERFICIE EN KILOMETRES CARRES, 1981
3 064,6	1 108,2	4 163,4	380,3	3 056,9	2 333,2	DENSITE DE LA POPULATION PAR KILOMETRE CARRE, 1981
1,070	1,290	3,365	1,100	2,965	2,255	SEXE ET GROUPE D'AGE:
70	100	355	105	265	165	MASCULIN, TOTAL
50	105	430	95	195	145	0-4 ANS
30	140	390	90	215	150	5-9 ANS
95	145	305	120	310	205	10-14 ANS
115	145	340	160	380	265	15-19 ANS
150	190	685	125	450	355	20-24 ANS
75	150	505	100	220	165	25-34 ANS
135	125	185	100	270	200	35-44 ANS
170	95	105	105	270	245	45-54 ANS
65	35	35	30	130	130	55-64 ANS
115	45	35	60	260	220	65-69 ANS
						70 ANS ET PLUS
920	1,280	3,335	1,060	3,055	2,460	FEMININ, TOTAL
40	80	375	105	255	165	0-4 ANS
45	95	385	75	205	145	5-9 ANS
45	120	330	90	205	145	10-14 ANS
75	180	315	130	280	195	15-19 ANS
100	150	365	105	325	270	20-24 ANS
105	185	780	140	420	335	25-34 ANS
55	165	455	100	225	200	35-44 ANS
95	125	160	115	255	230	45-54 ANS
135	105	105	85	390	345	55-64 ANS
75	35	30	45	170	165	65-69 ANS
155	65	30	60	315	265	70 ANS ET PLUS
930	1,205	3,405	1,040	2,790	1,965	ETAT MATRIMONIAL:
645	565	1,140	475	1,450	1,045	CELIBATAIRES (JAMAIS MARIE (E)S), TOTAL
735	1,205	3,125	970	2,620	2,275	CELIBATAIRES (JAMAIS MARIE (E)S), 15 ANS
225	105	65	95	405	335	ET PLUS
105	60	105	55	210	140	MARIE (E)S (3)
						VEUFS-VEUVES
						DIVORCE (E)S
1,135	1,960	5,960	1,755	4,940	4,010	LANGUE MATERNELLE:
35	55	75	30	95	65	ANGLAIS
285	240	280	155	300	270	FRANCAIS
170	130	160	65	145	85	ALLEMAND
110	5	30	40	115	35	UKRAINIEN
40	35	25	25	50	30	CHINOIS
225	145	175	90	380	210	MAGYAR (HONGROIS)
						AUTRES
855	850	1,995	715	2,305	1,855	LOGEMENTS PRIVES OCCUPES, TOTAL (4)
405	590	1,450	510	1,490	1,390	POSSEDES
450	260	545	205	815	460	LOUES
575	670	1,365	675	2,015	1,735	INDIVIDUELS NON ATTENANTS
5	-	-	-	10	-	APPARTEMENTS, 5 ETAGES ET PLUS
270	180	495	40	275	115	AUTRES LOGEMENTS MULTIPLES
40	80	230	20	25	25	INDIVIDUELS ATTENANTS
205	20	250	10	215	60	APPARTEMENTS, MOINS DE 5 ETAGES
35	80	15	15	25	30	DUPLEX
855	850	1,995	715	2,305	1,855	MENAGES PRIVES, TOTAL
370	130	165	140	640	460	SELON LE NOMBRE DE PERSONNES:
245	245	480	210	765	685	1
100	155	415	110	355	325	2
100	265	820	175	410	315	3
35	45	110	65	130	65	4-5
5	-	-	-	10	5	6-9
						10 ET PLUS
445	180	295	180	820	580	SELON LE NOMBRE DE FAMILLES:
395	665	1,695	525	1,465	1,265	0
10	5	10	10	20	10	1
						2 ET PLUS
1,885	2,540	6,665	2,150	5,985	4,650	POPULATION DANS LES MENAGES PRIVES, TOTAL
2.2	3.0	3.3	3.0	2.6	2.5	NOMBRE MOYEN DE PERSONNES PAR MENAGE PRIVE

VOIR NOTA ET RENVOI (S) A LA FIN DU TABLEAU.

TABLE 1. SELECTED POPULATION, DWELLING, HOUSEHOLD AND CENSUS FAMILY CHARACTERISTICS, FOR CENSUS TRACTS, 1981

(BASED ON 100% DATA)

CHARACTERISTICS	CT - SR	CT - SR	CT - SR	CT - SR	CT - SR	CT - SR
	009.01	009.02	010	011	012	013
FAMILIES IN PRIVATE HOUSEHOLDS, TOTAL	1,215	680	555	425	1,190	10
HUSBAND-WIFE FAMILIES	985	535	445	365	980	10
LONE-PARENT FAMILIES	235	145	110	65	210	-
BY NUMBER OF CHILDREN AT HOME:						
0	525	195	270	295	505	5
1	345	215	130	85	295	-
2	210	160	80	35	230	-
3-4	135	105	55	10	135	-
5 OR MORE	10	5	15	5	25	-
CHILDREN AT HOME, TOTAL	1,245	900	580	210	1,360	-
UNDER 6 YEARS	285	305	110	70	320	-
6-14 YEARS	395	340	190	55	495	-
15-17 YEARS	185	95	95	30	200	-
18-24 YEARS	260	140	130	30	255	-
25 YEARS AND OVER	120	20	50	20	85	-
AVERAGE NUMBER OF PERSONS PER FAMILY	2.8	3.1	2.8	2.3	3.0	2.1
AVERAGE NUMBER OF CHILDREN PER FAMILY (5)	1.0	1.3	1.0	0.5	1.1	0.2
FAMILY PERSONS IN PRIVATE HOUSEHOLDS	3,445	2,115	1,575	1,000	3,525	20
NON-FAMILY PERSONS IN PRIVATE HOUSEHOLDS	950	445	1,180	2,240	1,750	100

SEE NOTE (S) AND FOOTNOTE (S) AT END OF TABLE.

TABEAU 1. CERTAINES CARACTERISTIQUES DE LA POPULATION, DES LOGEMENTS, DES MENAGES ET DES FAMILLES DE RECENSEMENT, SECTEURS DE RECENSEMENT, 1981

(BASE SUR LES DONNEES A 100%)

CT - SR 014	CT - SR 015	CT - SR 016	CT - SR 017	CT - SR 018	CT - SR 019	CARACTERISTIQUES
420	680	1,710	550	1,500	1,285	FAMILLES DANS LES MENAGES PRIVES, TOTAL
305	565	1,485	445	1,175	1,050	FAMILLES EPOUX-EPOUSE
115	110	225	100	325	235	FAMILLES MONOPARENTALES
185	195	360	180	580	570	SELON LE NOMBRE D'ENFANTS A LA MAISON:
115	165	385	125	375	315	0
70	185	550	120	280	240	1
35	115	395	100	220	130	2
10	10	20	20	50	25	3-4
						5 ET PLUS
455	965	2,840	810	1,940	1,395	ENFANTS A LA MAISON, TOTAL
115	200	880	230	550	370	MOINS DE 6 ANS
130	425	1,350	305	680	495	6-14 ANS
70	150	315	125	265	195	15-17 ANS
80	160	260	130	325	240	18-24 ANS
60	35	30	20	125	100	25 ANS ET PLUS
2.8	3.3	3.5	3.3	3.1	2.9	NOMBRE MOYEN DE PERSONNES PAR FAMILLE
1.1	1.4	1.7	1.5	1.3	1.1	NOMBRE MOYEN D'ENFANTS PAR FAMILLE (5)
1,180	2,210	6,035	1,800	4,620	3,730	PERSONNES FAISANT PARTIE D'UNE FAMILLE
710	330	635	345	1,365	925	DANS LES MENAGES PRIVES
						PERSONNES HORS FAMILLE DANS LES MENAGES PRIVES

VOIR NOTA ET RENVOI (5) A LA FIN DU TABLEAU.

TABLE 1. SELECTED POPULATION, DWELLING, HOUSEHOLD AND CENSUS FAMILY CHARACTERISTICS, FOR CENSUS TRACTS, 1981

(BASED ON 100% DATA)

CHARACTERISTICS	CT - SR	CT - SR	CT - SR	CT - SR	CT - SR	CT - SR
	020	021	022	023.01	023.02	024
POPULATION, 1976 (2)	3,915	3,044	8,066	1,770 A	5,353 A	4,158
POPULATION, 1981	3,477	2,751	8,265	4,074	4,682	3,697
LAND AREA IN SQUARE KILOMETRES, 1981	1.19	1.11	5.67	1.29	1.35	1.27
POPULATION DENSITY PER SQUARE KILOMETRE, 1981	2 921.8	2 478.4	1 457.7	3 158.1	3 468.1	2 911.0
SEX AND AGE GROUP:						
MALE, TOTAL	1,670	1,335	4,030	2,075	2,290	1,835
0-4 YEARS	130	100	370	275	220	110
5-9 YEARS	90	75	370	275	255	120
10-14 YEARS	105	95	350	220	245	185
15-19 YEARS	155	140	355	135	240	300
20-24 YEARS	200	175	530	160	240	175
25-34 YEARS	265	190	715	525	460	205
35-44 YEARS	120	105	450	330	365	205
45-54 YEARS	185	170	270	110	175	310
55-64 YEARS	220	185	265	55	60	145
65-69 YEARS	75	45	90	5	15	40
70 YEARS AND OVER	120	55	265	5	25	45
FEMALE, TOTAL	1,810	1,420	4,235	1,995	2,390	1,860
0-4 YEARS	135	110	335	250	210	105
5-9 YEARS	100	75	370	265	255	130
10-14 YEARS	95	100	355	190	260	180
15-19 YEARS	165	135	325	150	265	285
20-24 YEARS	205	165	345	160	250	160
25-34 YEARS	275	205	750	580	540	205
35-44 YEARS	140	115	445	255	325	280
45-54 YEARS	210	190	295	85	160	265
55-64 YEARS	275	205	265	45	45	160
65-69 YEARS	80	45	110	5	20	45
70 YEARS AND OVER	145	70	640	10	60	45
MARITAL STATUS:						
SINGLE (NEVER MARRIED), TOTAL	1,395	1,175	3,730	1,990	2,310	1,735
SINGLE (NEVER MARRIED), 15 YEARS OF AGE AND OVER	750	615	1,580	515	865	900
MARRIED (31)	1,810	1,390	3,695	2,010	2,210	1,805
WIDOWED	190	115	710	30	85	100
DIVORCED	85	65	135	50	75	60
MOTHER TONGUE:						
ENGLISH	2,980	2,410	7,225	3,675	4,250	3,180
FRENCH	60	25	140	65	45	35
GERMAN	240	135	385	90	150	220
UKRAINIAN	60	55	155	85	85	95
CHINESE	20	15	25	25	15	15
MAGYAR (HUNGARIAN)	25	10	50	20	35	25
OTHER	95	100	295	115	105	125
OCCUPIED PRIVATE DWELLINGS, TOTAL (4)	1,340	1,010	2,450	1,190	1,475	1,080
OWNED	965	705	1,670	950	955	910
RENTED	375	305	775	245	515	165
SINGLE DETACHED	1,105	755	1,770	980	985	955
APARTMENT, 5 OR MORE STOREYS	-	5	70	-	5	-
OTHER MULTIPLE DWELLINGS	235	250	600	215	475	120
SINGLE ATTACHED	85	5	320	5	15	85
APARTMENT, LESS THAN 5 STOREYS	115	230	235	210	465	-
DUPLEX	30	15	50	-	-	35
PRIVATE HOUSEHOLDS, TOTAL	1,340	1,010	2,445	1,195	1,470	1,075
BY NUMBER OF PERSONS:						
1	275	215	455	120	240	80
2	520	335	625	235	345	275
3	240	185	435	235	265	225
4-5	275	235	800	520	535	410
6-9	35	40	125	80	85	85
10 OR MORE	5	-	5	-	5	-
BY NUMBER OF FAMILIES:						
0	355	260	545	170	310	110
1	975	745	1,885	1,015	1,150	965
2 OR MORE	5	5	10	5	10	5
POPULATION IN PRIVATE HOUSEHOLDS, TOTAL	3,455	2,735	7,340	4,055	4,590	3,670
AVERAGE NUMBER OF PERSONS PER PRIVATE HOUSEHOLD	2.6	2.7	3.0	3.4	3.1	3.4

SEE NOTE (S) AND FOOTNOTE (S) AT END OF TABLE.

TABLEAU 1. CERTAINES CARACTERISTIQUES DE LA POPULATION, DES LOGEMENTS, DES MENAGES ET DES FAMILLES DE RECENSEMENT, SECTEURS DE RECENSEMENT, 1981

(BASE SUR LES DONNEES A 100%)

CT - SR	CT - SR	CT - SR	CT - SR	CT - SR	CT - SR	CARACTERISTIQUES
025.01	025.02	025.03	027	028.01	028.02	
4,912	4,347	3,906	4,534	3,448 A	3,626 A	POPULATION, 1976 (2)
4,382	3,836	4,248	4,074	3,605	8,752	POPULATION, 1981
1,76	1,04	1,53	10,08	1,32	3,11	SUPERFICIE EN KILOMETRES CARRES, 1981
2 489,8	3 688,5	2 776,5	404,2	2 731,1	2 814,1	DENSITE DE LA POPULATION PAR KILOMETRE CARRE, 1981
						SEXE ET GROUPE D'AGE:
2,085	1,850	2,065	2,055	1,830	4,385	MASCULIN, TOTAL
160	70	125	145	225	675	0-4 ANS
115	90	110	155	240	635	5-9 ANS
175	180	130	210	195	395	10-14 ANS
285	320	255	275	175	270	15-19 ANS
255	195	350	205	125	295	20-24 ANS
265	170	320	275	390	1,235	25-34 ANS
165	225	155	205	270	550	35-44 ANS
310	305	235	275	130	210	45-54 ANS
225	175	185	170	60	80	55-64 ANS
55	45	50	55	10	20	65-69 ANS
70	80	140	85	15	10	70 ANS ET PLUS
2,300	1,985	2,185	2,020	1,775	4,365	FEMININ, TOTAL
145	70	130	125	205	660	0-4 ANS
135	100	90	165	235	570	5-9 ANS
150	150	125	205	190	355	10-14 ANS
340	315	265	270	135	280	15-19 ANS
265	230	350	180	135	440	20-24 ANS
275	205	285	260	445	1,295	25-34 ANS
255	300	180	260	250	455	35-44 ANS
330	265	240	270	100	175	45-54 ANS
230	205	200	165	55	110	55-64 ANS
80	55	95	60	15	25	65-69 ANS
85	90	215	65	10	15	70 ANS ET PLUS
2,025	1,800	1,855	1,935	1,770	4,275	ETAT MATRIMONIAL:
1,140	1,140	1,145	940	480	985	CELIBATAIRES (JAMAIS MARIE(E)S), TOTAL
2,115	1,820	2,005	1,905	1,755	4,295	CELIBATAIRES (JAMAIS MARIE(E)S), 15 ANS ET PLUS
160	145	265	150	35	75	MARIE(E)S (S)
80	70	125	80	45	110	VEUFS-VEUVES
						DIVORCE(E)S
3,720	3,210	3,380	3,365	3,225	7,955	LANGUE MATERNELLE:
65	60	60	55	60	110	ANGLAIS
285	255	385	300	120	220	FRANCAIS
115	160	140	125	85	130	ALLEMAND
10	10	35	20	10	25	UKRAINIEN
40	30	60	60	25	40	CHINOIS
155	105	195	155	75	275	MAGYAR (HONGROIS)
						AUTRES
1,540	1,320	1,700	1,285	985	2,525	LOGEMENTS PRIVES OCCUPES, TOTAL (4)
925	765	750	980	865	2,080	POSSEDES
615	555	950	305	120	445	LOUES
1,010	755	845	1,175	850	2,095	INDIVIDUELS NON ATTENANTS
15	5	300	-	-	-	APPARTEMENTS, 5 ETAGES ET PLUS
515	555	555	125	135	405	AUTRES LOGEMENTS MULTIPLES
145	25	30	40	135	150	INDIVIDUELS ATTENANTS
360	525	505	70	-	245	APPARTEMENTS, MOINS DE 5 ETAGES
5	10	20	10	-	10	DUPLEX
1,540	1,320	1,700	1,285	985	2,525	MENAGES PRIVES, TOTAL
295	295	455	185	35	225	SELON LE NOMBRE DE PERSONNES:
470	385	635	370	200	475	1
305	190	270	245	200	500	2
405	385	290	400	475	1,180	3
70	65	55	100	80	145	4-5
-	-	-	5	-	-	6-9
						10 ET PLUS
360	380	620	245	60	290	SELON LE NOMBRE DE FAMILLES:
1,170	930	1,075	1,040	920	2,230	0
10	10	5	15	5	10	1
						2 ET PLUS
4,360	3,725	4,115	4,050	3,590	8,710	POPULATION DANS LES MENAGES PRIVES, TOTAL
2.8	2.8	2.4	3.1	3.6	3.4	NOMBRE MOYEN DE PERSONNES PAR MENAGE PRIVE

VOIR NOTA ET RENVOI (S) A LA FIN DU TABLEAU.

TABLE 1. SELECTED POPULATION, DWELLING, HOUSEHOLD AND CENSUS FAMILY CHARACTERISTICS, FOR CENSUS TRACTS, 1981

(BASED ON 100% DATA)

CHARACTERISTICS	CT - SR	CT - SR	CT - SR	CT - SR	CT - SR	CT - SR
	020	021	022	023.01	023.02	024
FAMILIES IN PRIVATE HOUSEHOLDS, TOTAL	990	755	1,915	1,025	1,170	975
HUSBAND-WIFE FAMILIES	860	660	1,705	970	1,045	860
LONE-PARENT FAMILIES	125	90	205	55	120	120
BY NUMBER OF CHILDREN AT HOME:						
0	415	270	555	200	260	240
1	270	200	435	225	275	240
2	180	185	530	375	380	290
3-4	115	90	365	215	245	190
5 OR MORE	5	10	30	10	10	20
CHILDREN AT HOME, TOTAL	1,040	915	2,835	1,730	1,880	1,540
UNDER 6 YEARS	285	215	805	615	505	250
6-14 YEARS	325	310	1,275	820	900	545
15-17 YEARS	145	120	350	165	240	315
18-24 YEARS	205	230	350	115	225	385
25 YEARS AND OVER	75	45	55	10	10	50
AVERAGE NUMBER OF PERSONS PER FAMILY	2.9	3.1	3.4	3.6	3.5	3.5
AVERAGE NUMBER OF CHILDREN PER FAMILY (5)	1.1	1.2	1.5	1.7	1.6	1.6
FAMILY PERSONS IN PRIVATE HOUSEHOLDS	2,890	2,340	6,455	3,725	4,090	3,380
NON-FAMILY PERSONS IN PRIVATE HOUSEHOLDS	565	400	885	330	500	295

SEE NOTE (S) AND FOOTNOTE (S) AT END OF TABLE.

TABEAU 1. CERTAINES CARACTERISTIQUES DE LA POPULATION, DES LOGEMENTS, DES MENAGES ET DES FAMILLES DE RECENSEMENT, SECTEURS DE RECENSEMENT, 1981

(BASE SUR LES DONNEES A 100%)

CT - SR	CT - SR	CT - SR	CT - SR	CT - SR	CT - SR	CARACTERISTIQUES
025.01	025.02	026	027	028.01	028.02	
1,190	950	1,085	1,060	935	2,250	FAMILLES DANS LES MENAGES PRIVES, TOTAL
995	850	915	900	850	2,075	FAMILLES EPOUX-EPOUSE
200	100	165	165	90	165	FAMILLES MONOPARENTALES
						SELON LE NOMBRE D'ENFANTS A LA MAISON:
365	280	450	300	165	410	0
325	225	305	270	215	495	1
285	260	205	250	320	845	2
195	175	115	220	210	470	3-4
20	15	15	20	15	25	5 ET PLUS
1,630	1,385	1,155	1,610	1,640	3,835	ENFANTS A LA MAISON, TOTAL
335	160	275	320	520	1,570	MOINS DE 6 ANS
520	480	390	640	760	1,675	6-14 ANS
330	315	185	280	195	325	15-17 ANS
395	390	250	315	155	240	18-24 ANS
50	45	50	60	15	20	25 ANS ET PLUS
3.2	3.4	2.9	3.4	3.7	3.6	NOMBRE MOYEN DE PERSONNES PAR FAMILLE
1.4	1.5	1.1	1.5	1.8	1.7	NOMBRE MOYEN D'ENFANTS PAR FAMILLE (5)
3,810	3,185	3,160	3,570	3,425	8,155	PERSONNES FAISANT PARTIE D'UNE FAMILLE
545	545	960	480	160	550	DANS LES MENAGES PRIVES
						PERSONNES HORS FAMILLE DANS LES MENAGES PRIVES

VOIR NOTA ET RENVOI (S) A LA FIN DU TABLEAU.

TABLE 1. SELECTED POPULATION, DWELLING, HOUSEHOLD AND CENSUS FAMILY CHARACTERISTICS, FOR CENSUS TRACTS, 1981

(BASED ON 100% DATA)

CHARACTERISTICS	CT - SR				
	100				
POPULATION, 1976 (2)	2,893				
POPULATION, 1981	16,699				
LAND AREA IN SQUARE KILOMETRES, 1981	752.08				
POPULATION DENSITY PER SQUARE KILOMETRE, 1981	22.2				
SEX AND AGE GROUP:					
MALE, TOTAL	8,575				
0- 4 YEARS	1,410				
5- 9 YEARS	915				
10-14 YEARS	590				
15-19 YEARS	445				
20-24 YEARS	1,045				
25-34 YEARS	2,665				
35-44 YEARS	860				
45-54 YEARS	345				
55-64 YEARS	195				
65-69 YEARS	60				
70 YEARS AND OVER	55				
FEMALE, TOTAL	8,125				
0- 4 YEARS	1,320				
5- 9 YEARS	885				
10-14 YEARS	525				
15-19 YEARS	430				
20-24 YEARS	1,315				
25-34 YEARS	2,425				
35-44 YEARS	640				
45-54 YEARS	290				
55-64 YEARS	185				
65-69 YEARS	45				
70 YEARS AND OVER	55				
MARITAL STATUS:					
SINGLE (NEVER MARRIED), TOTAL	7,495				
SINGLE (NEVER MARRIED), 15 YEARS OF AGE AND OVER	1,855				
MARRIED (3)	8,885				
WIDOWED	120				
DIVORCED	195				
MOTHER TONGUE:					
ENGLISH	15,145				
FRENCH	220				
GERMAN	410				
UKRAINIAN	215				
CHINESE	100				
MAGYAR (HUNGARIAN)	65				
OTHER	545				
OCCUPIED PRIVATE DWELLINGS, TOTAL (4)	5,230				
OWNED	4,285				
RENTED	945				
SINGLE DETACHED	4,160				
APARTMENT, 5 OR MORE STOREYS	5				
OTHER MULTIPLE DWELLINGS	970				
SINGLE ATTACHED	495				
APARTMENT, LESS THAN 5 STOREYS	415				
DUPLEX	55				
PRIVATE HOUSEHOLDS, TOTAL	5,225				
BY NUMBER OF PERSONS:					
1	460				
2	1,430				
3	1,230				
4-5	1,880				
6-9	220				
10 OR MORE	5				
BY NUMBER OF FAMILIES:					
0	690				
1	4,510				
2 OR MORE	25				
POPULATION IN PRIVATE HOUSEHOLDS, TOTAL	16,520				
AVERAGE NUMBER OF PERSONS PER PRIVATE HOUSEHOLD	3.2				

SEE NOTE (S) AND FOOTNOTE (S) AT END OF TABLE.

TABEAU 1. CERTAINES CARACTERISTIQUES DE LA POPULATION, DES LOGEMENTS, DES MENAGES ET DES FAMILLES DE RECENSEMENT, SECTEURS DE RECENSEMENT, 1981

(BASE SUR LES DONNEES A 100%)

CARACTERISTIQUES					
					POPULATION, 1976 (2) POPULATION, 1981 SUPERFICIE EN KILOMETRES CARRES, 1981 DENSITE DE LA POPULATION PAR KILOMETRE CARRE, 1981 SEXE ET GROUPE D'AGE: MASCULIN, TOTAL 0-4 ANS 5-9 ANS 10-14 ANS 15-19 ANS 20-24 ANS 25-34 ANS 35-44 ANS 45-54 ANS 55-64 ANS 65-69 ANS 70 ANS ET PLUS FEMININ, TOTAL 0-4 ANS 5-9 ANS 10-14 ANS 15-19 ANS 20-24 ANS 25-34 ANS 35-44 ANS 45-54 ANS 55-64 ANS 65-69 ANS 70 ANS ET PLUS ETAT MATRIMONIAL: CELIBATAIRES (JAMAIS MARIE(E)S), TOTAL CELIBATAIRES (JAMAIS MARIE(E)S), 15 ANS ET PLUS MARIE(E)S (3) VEUFS-VEUVES DIVORCE(E)S LANGUE MATERNELLE: ANGLAIS FRANCAIS ALLEMAND UKRAINIEN CHINOIS MAGYAR (HONGROIS) AUTRES LOGEMENTS PRIVES OCCUPES, TOTAL (4) POSSEDES LOUES INDIVIDUELS NON ATTENANTS APPARTEMENTS, 5 ETAGES ET PLUS AUTRES LOGEMENTS MULTIPLES INDIVIDUELS ATTENANTS APPARTEMENTS, MOINS DE 5 ETAGES DUPLEX MENAGES PRIVES, TOTAL SELON LE NOMBRE DE PERSONNES: 1 2 3 4-5 6-9 10 ET PLUS SELON LE NOMBRE DE FAMILLES: 0 1 2 ET PLUS POPULATION DANS LES MENAGES PRIVES, TOTAL NOMBRE MOYEN DE PERSONNES PAR MENAGE PRIVE

VOIR NOTA ET RENVOI(S) A LA FIN DU TABLEAU.

TABLE 1. SELECTED POPULATION, DWELLING, HOUSEHOLD AND CENSUS FAMILY CHARACTERISTICS, FOR CENSUS TRACTS, 1981

(BASED ON 100% DATA)

CHARACTERISTICS	CT - SR 100					
FAMILIES IN PRIVATE HOUSEHOLDS, TOTAL	4,565					
HUSBAND-WIFE FAMILIES	4,280					
LONE-PARENT FAMILIES	280					
BY NUMBER OF CHILDREN AT HOME:						
0	1,250					
1	1,185					
2	1,395					
3-4	690					
5 OR MORE	45					
CHILDREN AT HOME, TOTAL	6,400					
UNDER 6 YEARS	3,145					
6-14 YEARS	2,430					
15-17 YEARS	415					
18-24 YEARS	365					
25 YEARS AND OVER	45					
AVERAGE NUMBER OF PERSONS PER FAMILY	3.3					
AVERAGE NUMBER OF CHILDREN PER FAMILY (5)	1.4					
FAMILY PERSONS IN PRIVATE						
HOUSEHOLDS	15,245					
NON-FAMILY PERSONS IN PRIVATE HOUSEHOLDS	1,270					

NOTE: CALCULATIONS BASED ON UNROUNDED DATA.

SEE "SPECIAL NOTES" SECTION OF TEXT (PAGE XI) RE: MOTHER TONGUE AND STRUCTURAL TYPE DATA.

A - ADJUSTED FIGURES DUE TO BOUNDARY CHANGES.

(1) - TOTALS FOR EACH COMPONENT OF THE CMA/CA ARE SHOWN IN CAT. NO. 95-903.

(2) - BASED ON 1981 AREA.

(3) - INCLUDES SEPARATED.

(4) - INCLUDES THE COUNTS OF MOBILE HOMES AND OTHER MOVABLE DWELLINGS.

(5) - THE AVERAGE NUMBER OF CHILDREN PER FAMILY IS CALCULATED USING THE TOTAL NUMBER OF CHILDREN AT HOME AND THE TOTAL NUMBER OF FAMILIES.

TABEAU 1. CERTAINES CARACTERISTIQUES DE LA POPULATION, DES LOGEMENTS, DES MENAGES ET DES FAMILLES DE RECENSEMENT, SECTEURS DE RECENSEMENT, 1981

(BASE SUR LES DONNEES A 100%)

						CARACTERISTIQUES
						FAMILLES DANS LES MENAGES PRIVES, TOTAL FAMILLES EPOUX-EPOUSE FAMILLES MONOPARENTALES SELON LE NOMBRE D'ENFANTS A LA MAISON: 0 1 2 3-4 5 ET PLUS ENFANTS A LA MAISON, TOTAL MOINS DE 6 ANS 6-14 ANS 15-17 ANS 18-24 ANS 25 ANS ET PLUS NOMBRE MOYEN DE PERSONNES PAR FAMILLE NOMBRE MOYEN D'ENFANTS PAR FAMILLE (5) PERSONNES FAISANT PARTIE D'UNE FAMILLE DANS LES MENAGES PRIVES PERSONNES HORS FAMILLE DANS LES MENAGES PRIVES

NOTA: LES CALCULS SONT BASES SUR DES DONNEES NON ARRONDIES.

VOIR LA SECTION "NOTES SPECIALES" DU TEXTE (PAGE XIIII) CONCERNANT LES DONNEES SUR LA LANGUE MATERNELLE ET LE TYPE DE CONSTRUCTION.

- A - CHIFFRES AJUSTES A CAUSE DE CHANGEMENTS DE LIMITES.
 (1) - LES TOTAUX DE CHAQUE COMPOSANTE DES RMR/AR SE RETROUVENT DANS LE BULLETIN NO. 95-903 AU CATALOGUE.
 (2) - D'APRES LA SUPERFICIE DE 1981.
 (3) - COMPREND LES PERSONNES SEPARÉES.
 (4) - COMPREND LES HABITATIONS MOBILES ET LES AUTRES LOGEMENTS MOBILES.
 (5) - LE NOMBRE MOYEN D'ENFANTS PAR FAMILLE EST CALCULÉ D'APRES LE NOMBRE TOTAL D'ENFANTS A LA MAISON ET LE NOMBRE TOTAL DES FAMILLES.

CONVERSION TABLE - TABLE DE CONVERSION

Census Tract Numbers in 1981, with Numbers for Corresponding Census Tracts in 1976,
Census Metropolitan Area of Regina

Numéros des secteurs de recensement en 1981 et numéros des secteurs de recensement correspondants en 1976,
région métropolitaine de recensement de Regina

1981	1976
1.01	1.01
1.02	1.02
2.01	2*
2.02	2*
3	3
4	4
5	5
6	6
7	7
8.01	8*
8.02	8*
9.01	9*
9.02	9*
10	10
11	11
12	12
13	13
14	14
15	15
16	16
17	17
18	18
19	19
20	20
21	21
22	22
23.01	23*
23.02	23*
24	24
25.01	25.01
25.02	25.02
26	26
27	27
28.01	28*
28.02	28*
100	100

* Part of a Census Tract or Census Subdivision. - Partie de secteur de recensement ou de subdivision de recensement.

