

1981 Census of Canada

Recensement du Canada de 1981

Census tracts

Secteurs de recensement

Population, occupied private dwellings, private households, census families in private households


Population, logements privés occupés, ménages privés, familles de recensement dans les ménages privés

Selected characteristics

Certaines caractéristiques



Sudbury



Data in many forms. . .

Statistics Canada disseminates data in a variety of forms. In addition to publications, both standard and special tabulations are offered on computer printouts, microfiche and microfilm, and magnetic tapes. Maps and other geographic reference materials are available for some types of data. Direct access to aggregated information is possible through CANSIM, Statistics Canada's machine-readable data base and retrieval system.

How to obtain more information

Inquiries about this publication and related statistics or services should be directed to the Statistics Canada reference centre in:

St. John's	772-4073	Winnipeg	949-4020
Halifax	426-5331	Regina	359-5405
Montréal	283-5725	Edmonton	420-3027
Ottawa	992-4734	Vancouver	666-3691
Toronto	966-6586		

Toll-free access is provided in all provinces and territories, for users who reside outside the local dialling area of any of the regional reference centres:

Newfoundland & Labrador	Zenith 07037
Nova Scotia, New Brunswick & Prince Edward Island	1-800-565-7192
Québec	1-800-361-2831
Ontario	1-800-268-1151
Manitoba	1-800-282-8006
Saskatchewan	1 (112)-800-667-3524
Alberta	1-800-222-6400
British Columbia (South & Central)	112-800-663-1551
Yukon & Northern B.C. (area served by NorthwTel Inc.)	Zenith 08913
Northwest Territories	Zenith 22015

How to order publications

This and other Statistics Canada publications may be purchased from local authorized agents and other community bookstores, through the local Statistics Canada offices, or by mail order to Publication Sales and Services, Statistics Canada, Ottawa, Ontario, K1A 0V7.

Des données sous plusieurs formes. . .

Statistique Canada diffuse des données sous diverses formes. Outre les publications, des totalisations habituelles et spéciales sont offertes sur imprimés d'ordinateur, sur microfiches et microfilms, et sur bandes magnétiques. Des cartes et d'autres documents de référence géographiques sont disponibles pour certaines sortes de données. L'accès direct à des données agrégées est possible par le truchement de CANSIM, la base de données ordi-nolingué et le système d'extraction de Statistique Canada.

Comment obtenir d'autres renseignements

Toute demande de renseignements au sujet de cette publication ou de statistiques et services connexes doit être adressée aux centres de référence de Statistique Canada à:

St. John's	772-4073	Winnipeg	949-4020
Halifax	426-5331	Regina	359-5405
Montréal	283-5725	Edmonton	420-3027
Ottawa	992-4734	Vancouver	666-3691
Toronto	966-6586		

Un **service d'appel sans frais** est offert, dans toutes les provinces et dans les territoires, aux **utilisateurs qui habitent à l'extérieur des zones de communication locale** des centres de référence régionaux:

Terre-Neuve et Labrador	Zénith 07037
Nouvelle-Écosse, Nouveau-Brunswick et Île-du-Prince-Édouard	1-800-565-7192
Québec	1-800-361-2831
Ontario	1-800-268-1151
Manitoba	1-800-282-8006
Saskatchewan	1 (112)-800-667-3524
Alberta	1-800-222-6400
Colombie-Britannique (région sud et centrale)	112-800-663-1551
Yukon et le nord de la Colombie-Britannique (région desservie par NorthwTel Inc.)	Zénith 08913
Territoires du Nord-Ouest	Zénith 22015

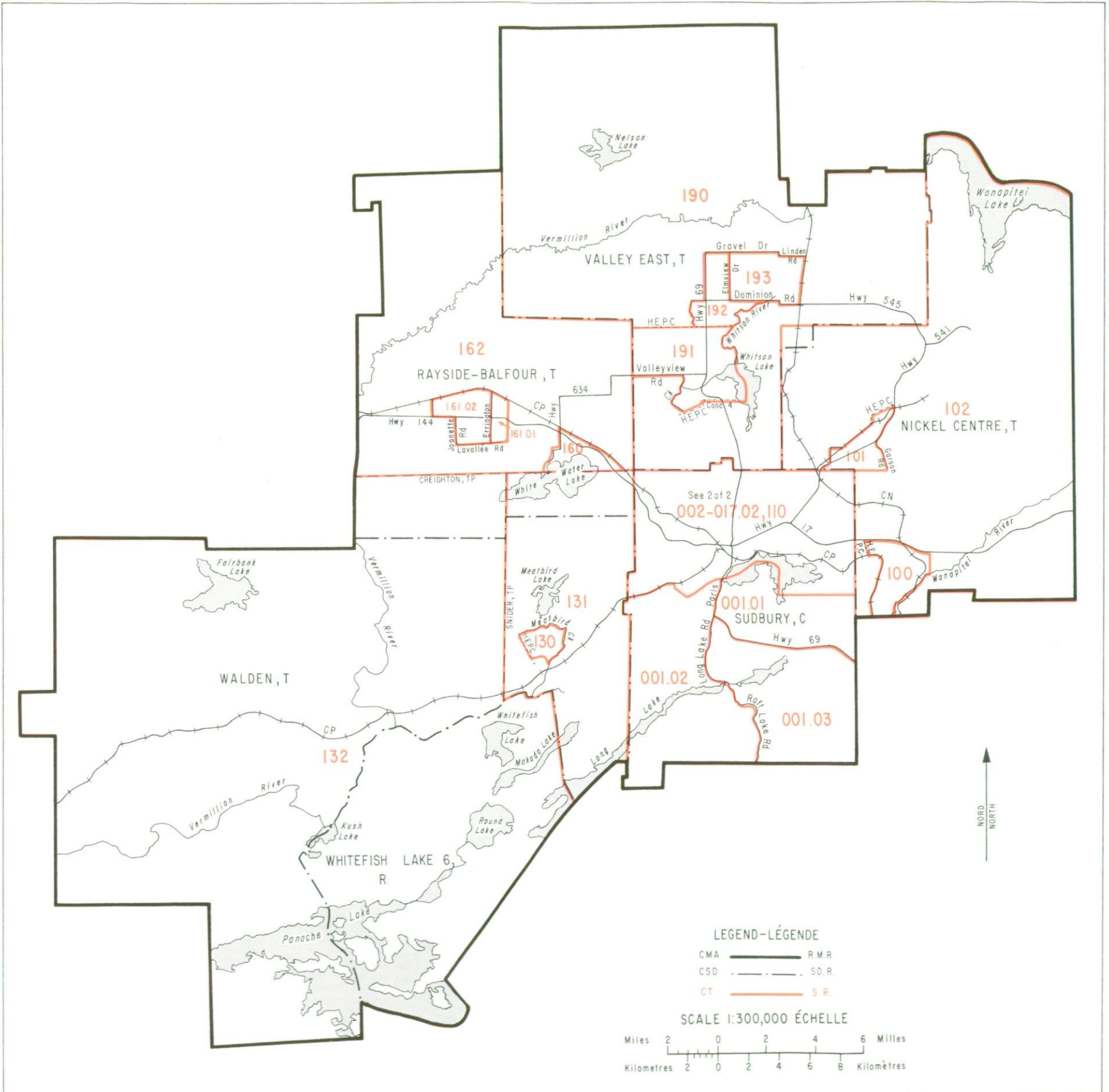
Comment commander les publications

On peut se procurer cette publication et les autres publications de Statistique Canada auprès des agents autorisés et des autres librairies locales, par l'entremise des bureaux régionaux de Statistique Canada, ou en écrivant à Ventes et distribution de publications, Statistique Canada, Ottawa, (Ontario), K1A 0V7.

**at
your
service**

**à
votre
service**

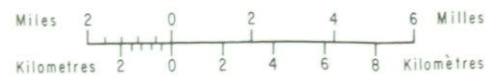




LEGEND-LÉGENDE

- CMA ——— R.M.R.
- CSD - - - - - S.D.R.
- CT ——— S.R.

SCALE 1:300,000 ÉCHELLE



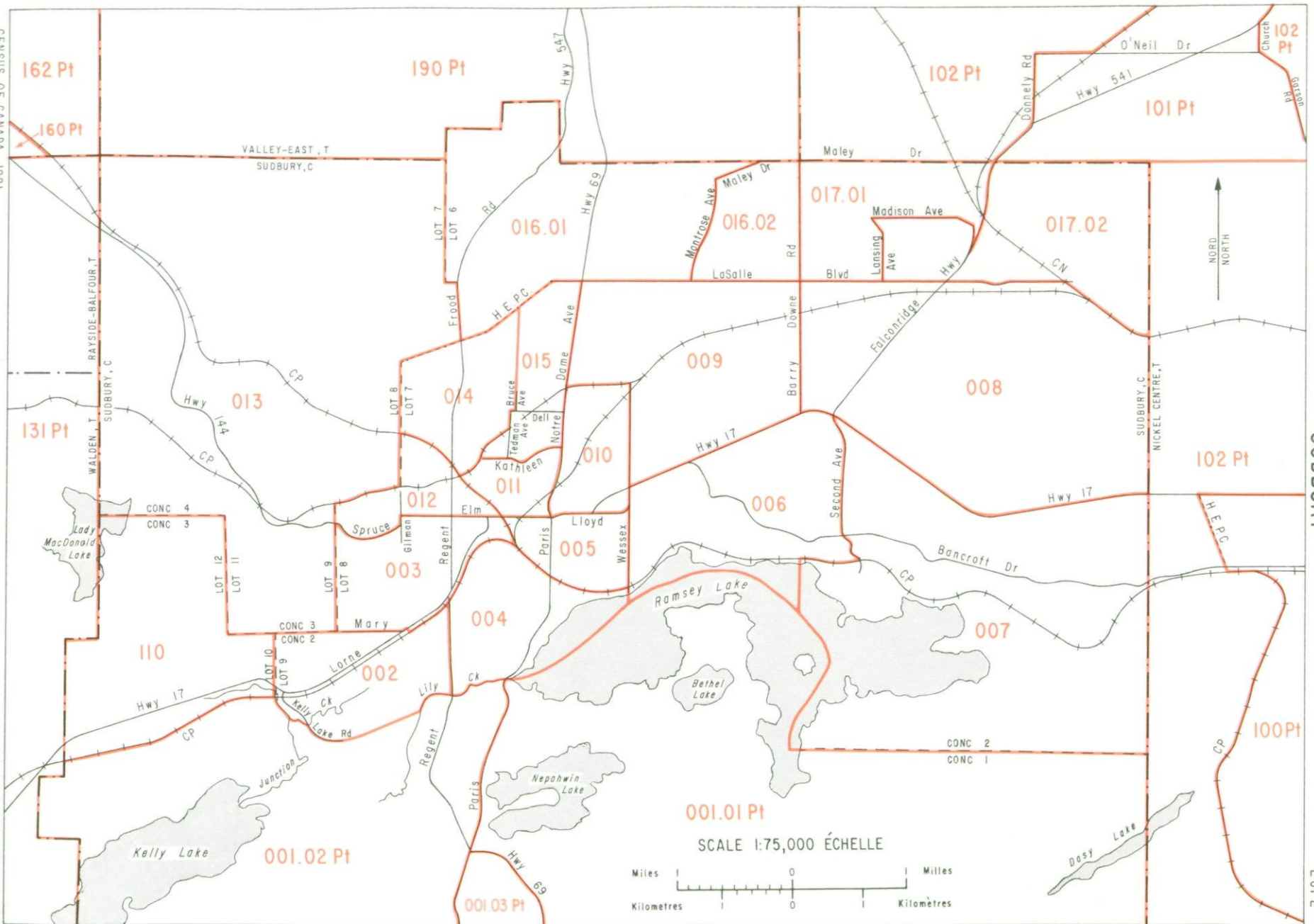
1. The first part of the document discusses the importance of maintaining accurate records of all transactions and activities. It emphasizes that proper record-keeping is essential for transparency and accountability, particularly in financial reporting and compliance with regulatory requirements. The text notes that incomplete or inconsistent records can lead to misunderstandings, disputes, and potential legal consequences.

2. The second section addresses the role of technology in modern record-keeping. It highlights how digital tools and software solutions have revolutionized the way data is stored, accessed, and analyzed. These technologies offer enhanced security, ease of access, and the ability to integrate data from various sources, thereby improving the efficiency and accuracy of record management.

3. The third part of the document focuses on the importance of data security and privacy. It discusses the risks associated with data breaches and the need for robust security measures to protect sensitive information. Key strategies mentioned include implementing strong encryption, access controls, and regular security audits to ensure that records are protected from unauthorized access and loss.

4. The fourth section explores the challenges of data retention and archiving. It notes that organizations often face the dilemma of how long to keep records and how to manage the growing volume of data over time. Effective archiving strategies are crucial for ensuring that records are preserved in a secure and accessible format for future reference and compliance.

5. The final part of the document provides practical recommendations for implementing a comprehensive record-keeping system. It suggests that organizations should develop clear policies and procedures, invest in reliable technology, and ensure that all staff are trained and aware of the importance of accurate record-keeping. Regular reviews and updates to the system are also recommended to adapt to changing requirements and technologies.



SUBURIA

1981 Census of Canada

Recensement du Canada de 1981

Census tracts

Secteurs de recensement

Population, occupied private dwellings, private households, census families in private households

Population, logements privés occupés, ménages privés, familles de recensement dans les ménages privés

Selected characteristics

Certaines caractéristiques

Sudbury

Published under the authority of
the Minister of Supply and
Services Canada

Statistics Canada should be credited when
reproducing or quoting any part of this document

© Minister of Supply
and Services Canada 1982

November 1982
8-5200-652

Price: Canada, \$4.00
Other Countries, \$4.80

Catalogue 95-933

ISBN 0-660-51191-6

Ottawa

Publication autorisée par
le ministre des Approvisionnements et
Services Canada

Reproduction ou citation autorisée sous réserve
d'indication de la source: Statistique Canada

© Ministre des Approvisionnements
et Services Canada 1982

Novembre 1982
8-5200-652

Prix: Canada, \$4.00
Autres pays, \$4.80

Catalogue 95-933

ISBN 0-660-51191-6

Ottawa



TABLE OF CONTENTS

	Page
Introduction	V
Definitions	VI
Confidentiality and Random Rounding	XI
Sampling	XI
Data Quality	XII
Introduction	XII
Coverage Error	XII
Response Error	XII
Processing Error	XIII
Special Notes	XIII
Reference Products	XV
Symbols	XV
 Graphic	
Reference Maps for Census Tracts ...	XVII
 Tables	
Table 1. Selected Population, Dwelling, Household and Census Family Characteristics, for Census Tracts, 1981	1-1
Conversion Table Census Tract Num- bers in 1981, with Numbers for Corre- sponding Census Tracts in 1976	17

TABLE DES MATIÈRES

	Page
Introduction	V
Définitions	VI
Confidentialité et arrondissement aléatoire	XI
Échantillonnage	XI
Qualité des données	XII
Introduction	XII
Erreur d'observation	XII
Erreur de réponse	XII
Erreur de traitement	XIII
Notes spéciales	XIII
Produits de référence	XV
Signes conventionnels	XV
 Graphique	
Cartes de référence des secteurs de recensement	XVII
 Tableaux	
Tableau 1. Certaines caractéristiques de la population, des logements, des ménages et des familles de recensement, secteurs de recen- sement, 1981	1-1
Table de conversion Numéros des sec- teurs de recensement en 1981 et numéros des secteurs de recensement corres- pondants en 1976	17



INTRODUCTION

This bulletin is one of a series of 36 (Catalogue Nos. 95-905 to 95-940) presenting, for census tracts (CTs) (see definition below), a compendium of the most frequently used data collected by the 1981 Census of Canada on a 100% basis. Another series of 36 bulletins (Catalogue Nos. 95-946 to 95-981) present additional data collected on a 20% sample basis.

The urban centres included in the 1981 Census Tract Programme are: Brantford, Ont.; Calgary, Alta.; Chicoutimi-Jonquière, Que.; Edmonton, Alta.; Guelph, Ont.; Halifax, N.S.; Hamilton, Ont.; Kamloops and Kelowna, B.C.; Kingston, Kitchener and London, Ont.; Moncton, N.B.; Montréal, Que.; North Bay and Oshawa, Ont.; Ottawa-Hull, Ont., Que.; Peterborough, Ont.; Prince George, B.C.; Québec, Que.; Regina, Sask.; Saint John, N.B.; Sarnia, Ont.; Saskatoon, Sask.; Sault Ste. Marie, Ont.; Sherbrooke, Que.; St. Catharines-Niagara, Ont.; St. John's, Nfld.; Sudbury, Thunder Bay and Toronto, Ont.; Trois-Rivières, Que.; Vancouver and Victoria, B.C.; Windsor, Ont.; Winnipeg, Man.

Population counts from the 1976 Census are included for comparison purposes. These 1976 counts have been adjusted to reflect the 1981 census tract limits.

A conversion table showing the relationship between the 1981 and 1976 census tracts is included in this bulletin. Municipalities (census subdivisions) added to some census agglomerations between 1976 and 1981 have been traced for the first time. The names of these 1976 municipalities (census subdivisions) corresponding to the 1981 census tracts appear in the 1976 column of the conversion table.

All land area measurements apply to the limits in effect on January 1, 1981, the geographic reference date for the 1981 Census. The Census of Canada provides unofficial land area measurements only, as these are required in order to calculate population density. Official land area measurements for Canada and the provinces are available from Energy, Mines and Resources Canada, Surveys and Mapping Branch.

INTRODUCTION

Ce bulletin est l'un d'une série de 36 documents (nos 95-905 à 95-940 au catalogue) présentant, pour les secteurs de recensement (SR) dont la définition figure plus loin, une version abrégée des données les plus fréquemment utilisées qui ont été recueillies auprès de toute la population lors du recensement de 1981. Une autre série de 36 bulletins (nos 95-946 à 95-981) renferme des renseignements additionnels recueillis auprès d'un échantillon de 20 %.

Les centres urbains compris dans le programme des secteurs de recensement de 1981 sont les suivants: Brantford (Ont.); Calgary (Alb.); Chicoutimi-Jonquière (Qué.); Edmonton (Alb.); Guelph (Ont.); Halifax (N.-É.); Hamilton (Ont.); Kamloops et Kelowna (C.-B.); Kingston, Kitchener et London (Ont.); Moncton (N.B.); Montréal (Qué.); North Bay et Oshawa (Ont.); Ottawa-Hull (Ont., Qué.); Peterborough (Ont.); Prince George (C.-B.); Québec (Qué.); Regina (Sask.); Saint John (N.B.); Sarnia (Ont.); Saskatoon (Sask.); Sault Ste. Marie (Ont.); Sherbrooke (Qué.); St. Catharines-Niagara (Ont.); St. John's (T.-N.); Sudbury, Thunder Bay et Toronto (Ont.); Trois-Rivières (Qué.); Vancouver et Victoria (C.-B.); Windsor (Ont.); et Winnipeg (Man.).

Les chiffres de population tirés du recensement de 1976 sont joints à des fins comparatives. Ils ont été modifiés afin de tenir compte des limites des secteurs de recensement en vigueur en 1981.

Ce bulletin renferme également une table de conversion illustrant le lien qui existe entre les secteurs de recensement de 1976 et 1981. Les municipalités (subdivisions de recensement) ajoutées à certaines agglomérations de recensement entre 1976 et 1981 ont été réparties en secteurs de recensement pour la première fois. Les municipalités (subdivisions de recensement) prises en compte en 1976 et correspondant aux secteurs de recensement de 1981 sont énumérées dans la colonne "1976" de la table de conversion.

Toutes les superficies s'appliquent aux limites en vigueur au 1^{er} janvier 1981, date de référence géographique pour le recensement de 1981. Ce dernier ne donne que les chiffres officiels, ceux-ci étant nécessaires au calcul de la densité de la population. On peut obtenir les chiffres officiels pour le Canada et les provinces en s'adressant à la Direction des levés et de la cartographie, Énergie, Mines et Ressources Canada.

Provincial census tract (PCT) is a geographic concept comparable to census tract and covers all the territory outside the 36 census tracted centres. Data for PCTs are available on user summary tape or microfiche only.

This bulletin is one of a series of similar presentations for various geographic levels, i.e. federal electoral districts (Catalogue Nos. 95-901 and 95-941), census divisions (Catalogue Nos. 95-902 and 95-942), census metropolitan areas (Catalogue Nos. 95-903 and 95-943), census agglomerations (Catalogue Nos. 95-903 and 95-944) and census subdivisions of 5,000 population and over (Catalogue Nos. 95-904 and 95-945).

Thematic maps of selected census data at the census tract level are presented for 12 large census metropolitan areas (CMAs) in a new series of Metropolitan Atlas bulletins (Catalogue Nos. 99-919 to 99-930).

Reference maps showing the locations of the 1981 census tracts are included in this bulletin. It should be noted that census tracts do not necessarily respect census subdivision boundaries. However census tracts do respect the outside boundaries of all tracted census metropolitan areas and census agglomerations.

DEFINITIONS

Census Tract (CT). Refers to a permanent small census geostatistical area established in large urban communities with the help of local specialists interested in urban and social science research. Census tracts are reviewed and approved by Statistics Canada according to the following criteria:

- (a) the boundaries must follow permanent and easily recognized lines on the ground;
- (b) the population must be between 2,500 and 8,000, with a preferred average of 4,000 persons, except for census tracts in the central business district, major industrial zones, or in peripheral rural or urban areas that may have either a lower or higher population;
- (c) the area must be as homogeneous as possible in terms of economic status and social living conditions; and
- (d) the shape must be as compact as possible.

All census metropolitan areas, all census agglomerations with a city having a population of 50,000 or more, and all other cities of at least 50,000 population at the previous census are eligible for a census tract programme.

Un secteur de recensement provincial (SRP) est un concept géographique comparable au secteur de recensement qui englobe tous les territoires situés à l'extérieur des 36 centres répartis en secteurs de recensement. Les données des SRP sont offertes uniquement sur bandes sommaires ou microfiches.

Ce bulletin est l'un d'une série de documents similaires sur diverses unités géographiques: circonscriptions électorales fédérales (nos 95-901 et 95-941 au catalogue), divisions de recensement (nos 95-902 et 95-942 au catalogue), régions métropolitaines de recensement (nos 95-903 et 95-943 au catalogue), agglomérations de recensement (nos 95-903 et 95-944 au catalogue) et subdivisions de recensement ayant une population de 5,000 habitants et plus (nos 95-904 et 95-945 au catalogue).

Des cartes thématiques illustrant certaines données au niveau des secteurs de recensement sont présentées pour 12 grandes régions métropolitaines de recensement (RMR) dans une nouvelle série d'atlas métropolitains (nos 99-919 à 99-930 au catalogue).

Ce bulletin renferme également des cartes de référence situant les secteurs de recensement de 1981. Il importe de noter que ces derniers ne correspondent pas nécessairement aux subdivisions de recensement, mais qu'ils respectent les limites extérieures de toutes les régions métropolitaines de recensement et agglomérations de recensement réparties en secteurs de recensement.

DÉFINITIONS

Secteur de recensement (SR). Petite unité géostatistique permanente de recensement établie dans les grands centres urbains avec l'aide de spécialistes locaux qui s'intéressent à la recherche en sciences sociales et en urbanisme. Les secteurs de recensement sont délimités et approuvés par Statistique Canada d'après les critères suivants:

- a) des limites qui coïncident avec des lignes permanentes facilement reconnaissables sur le terrain;
- b) une population de 2,500 à 8,000 habitants, la moyenne devant être de préférence de 4,000 personnes, sauf pour les secteurs de recensement du centre des affaires, les principales zones industrielles, ou les régions rurales ou urbaines périphériques dont les chiffres de la population peuvent être plus petits ou plus grands;
- c) la plus grande homogénéité possible du point de vue économique et social; et
- d) dans la mesure du possible, une forme compacte.

Toutes les régions métropolitaines de recensement, toutes les agglomérations de recensement dont la ville compte 50,000 habitants ou plus et toutes les autres villes d'au moins 50,000 habitants au recensement précédent pourront être incluses au programme de secteurs de recensement.

DEFINITIONS - Continued

Provincial Census Tract (PCT). Refers to a permanent small census geostatistical area of rural and/or urban type. PCTs exist in the area not included in the Census Tract Programme. Populations of PCTs generally vary between 3,000 and 8,000 with a preferred average of 5,000. Boundaries, as much as possible, follow permanent physical features and/or geographic units suggested by the provinces.

Census Metropolitan Area (CMA). Refers to the main labour market area of an urbanized core (or continuously built-up area) having 100,000 or more population. CMAs are created by Statistics Canada and are usually known by the name of the urban area forming their urbanized core. They contain whole municipalities (or census subdivisions). CMAs are comprised of (1) municipalities completely or partly inside the urbanized core; and (2) other municipalities if (a) at least 40% of the employed labour force living in the municipality works in the urbanized core, or (b) at least 25% of the employed labour force working in the municipality lives in the urbanized core.

Since a CMA must contain whole census subdivisions, its limits may fall within, or extend beyond, the actual labour market area. The differences may be significant in those parts of Canada where census subdivisions cover particularly large areas of land. Census metropolitan areas may also differ from Metropolitan Areas designated by local authorities for planning or other purposes.

Census Agglomeration (CA). Refers to the main labour market area of an urbanized core (or continuously built-up area) having between 10,000 and 99,999 population. CAs are created by Statistics Canada and are usually known by the name of the urban area forming their urbanized core. They contain whole municipalities (or census subdivisions). CAs are comprised of (1) municipalities completely or partly inside the urbanized core; and (2) other municipalities if (a) at least 40% of the employed labour force living in the municipality works in the urbanized core, or (b) at least 25% of the employed labour force working in the municipality lives in the urbanized core.

Since a CA must contain whole census subdivisions, its limits may fall within, or extend beyond, the actual labour market area. The differences may be significant in those parts of Canada where census subdivisions cover particularly large areas of land.

Census Subdivision (CSD). Refers to the general term applying to municipalities, Indian Reserves, Indian Settlements and unorganized territories.

DÉFINITIONS - suite

Secteur de recensement provincial (SRP). Petite unité géostatistique permanente de recensement de type rural et (ou) urbain. Les SRP existent dans les régions qui ne font pas partie du programme des secteurs de recensement. La population des SRP varie généralement de 3,000 à 8,000 habitants, la moyenne devant être de préférence de 5,000 habitants. Dans la mesure du possible, leurs limites coïncident avec des caractéristiques physiques permanentes et (ou) avec des unités géographiques proposées par les provinces.

Région métropolitaine de recensement (RMR). Principal marché du travail d'un noyau urbanisé (ou d'une zone bâtie en continu) comptant 100,000 habitants ou plus. Les RMR sont créées par Statistique Canada et sont ordinairement désignées par le nom de la région urbaine qui forme leur noyau urbanisé. Elles renferment des municipalités (ou subdivisions de recensement) entières. Une RMR comprend (1) les municipalités qui se trouvent en totalité ou en partie à l'intérieur du noyau urbanisé et (2) d'autres municipalités si a) au moins 40 % de la population active occupée demeurant dans la municipalité travaille dans le noyau urbanisé ou si b) au moins 25 % de la population active occupée travaillant dans la municipalité demeure dans le noyau urbanisé.

Puisqu'une RMR doit renfermer des subdivisions de recensement entières, ses limites peuvent se trouver dans le secteur réel du marché du travail, ou s'étendre en dehors de celui-ci. Les différences peuvent être importantes dans les régions du Canada où les subdivisions de recensement ont une très grande superficie. Il est également possible que des régions métropolitaines de recensement ne concordent pas avec les régions métropolitaines désignées par les autorités locales à des fins de planification ou autres.

Agglomération de recensement (AR). Principal marché du travail d'un noyau urbanisé (ou d'une zone bâtie en continu) comptant entre 10,000 et 99,999 habitants. Les AR sont créées par Statistique Canada et sont ordinairement désignées par le nom de la région urbaine qui forme leur noyau urbanisé. Elles renferment des municipalités (ou subdivisions de recensement) entières. Une AR comprend (1) les municipalités qui se trouvent en totalité ou en partie à l'intérieur du noyau urbanisé et (2) d'autres municipalités si a) au moins 40 % de la population active occupée demeurant dans la municipalité travaille dans le noyau urbanisé ou si b) au moins 25 % de la population active occupée travaillant dans la municipalité demeure dans le noyau urbanisé.

Puisqu'une AR doit renfermer des subdivisions de recensement entières, ses limites peuvent se trouver dans le secteur réel du marché du travail, ou s'étendre en dehors de celui-ci. Les différences peuvent être importantes dans les régions du Canada où les subdivisions de recensement ont une très grande superficie.

Subdivision de recensement (SDR). Terme générique qui désigne les municipalités, les réserves indiennes, les établissements indiens et les territoires non organisés.

DEFINITIONS - Continued

In Newfoundland, Nova Scotia and British Columbia, the term also describes geostatistical areas that have been created by Statistics Canada in cooperation with the provinces as an equivalent for municipalities.

Land Area. Refers to area measurement in square kilometres and excludes, wherever feasible, large bodies of water.

Population Density. Refers to the number of persons per square kilometre.

Age. Refers to age at last birthday (as of the census reference date, June 3, 1981). This variable is derived from date of birth.

Date of Birth. Refers to the day, month and year of birth, collected for the purpose of determining the person's age as of the census reference date. Persons who were unable to give the exact date of birth were asked to give the best possible estimate.

Sex. Refers to the gender of the respondent.

Marital Status. Refers to the following conjugal status of a person:

Now married (excluding separated) -
Persons whose husband or wife is living, unless the couple is separated or a divorce has been obtained. Persons living common-law are considered as "Now married";

Separated -
Persons who have been deserted or who have parted because they no longer want to live together, but have not obtained a divorce;

Divorced -
Persons who have obtained a legal divorce and who have not remarried;

Widowed -
Persons who have lost their spouse through death and who have not remarried;

Never married (single) -
Persons who never married (including all persons less than 15 years) and persons whose marriage was annulled.

Mother Tongue. Refers to the first language learned in childhood and still understood by an individual.

Although the intent of the question has not changed since 1941 (i.e., the identification of the language first learned as a young child), the wording of the question itself has not been completely uniform. The most recent of these

DÉFINITIONS - suite

À Terre-Neuve, en Nouvelle-Écosse et en Colombie-Britannique, l'expression désigne également des unités géostatistiques créées comme équivalents des municipalités et délimitées par Statistique Canada en collaboration avec les provinces.

Superficie. Surface en kilomètres carrés excluant les grandes nappes d'eau, lorsque cela est possible.

Densité de population. Nombre de personnes au kilomètre carré.

Âge. Âge au dernier anniversaire de naissance (à la date de référence du recensement, le 3 juin 1981). Cette variable est établie d'après la réponse à la question sur la date de naissance.

Date de naissance. Jour, mois et année de naissance aux fins d'établissement de l'âge du recensé au jour du recensement. Les personnes qui ne connaissaient pas la date exacte de leur naissance devaient donner la meilleure estimation possible.

Sexe. Qualité d'homme ou de femme.

État matrimonial. Situation conjugale d'une personne, notamment:

Actuellement marié(e) (sauf séparé(e)):
personne dont le conjoint est vivant, à moins que le couple ne soit séparé ou divorcé; les personnes vivant en union consensuelle sont considérées comme actuellement mariées.

Séparé(e):
personne qui a été abandonnée, ou qui est séparée de son conjoint, légalement ou non, parce qu'elle ne veut plus vivre avec cette personne, mais qui n'a pas obtenu de divorce.

Divorcé(e):
personne qui a obtenu un divorce et qui ne s'est pas remariée.

Veuf(ve):
personne dont le conjoint est décédé et qui ne s'est pas remariée.

Célibataire (jamais marié(e)):
personne qui n'a jamais été mariée (y compris toute personne de moins de 15 ans), ou personne dont le mariage a été annulé.

Langue maternelle. Première langue apprise et encore comprise.

Bien que l'objet de cette question n'ait pas changé depuis 1941 (c'est-à-dire connaître la première langue apprise par les recensés), la formulation n'a pas toujours été la même. En 1971 et 1976, on demandait aux recensés d'indiquer la première langue parlée et encore comprise

DEFINITIONS - Continued

changes is from the 1971/76 wording of "language first spoken and still understood" to the 1981 wording "language first learned and still understood". This change was introduced so the question would conform to the definition of mother tongue given in the Official Languages Act, 1968-69.

Occupied Private Dwelling. Refers to a private dwelling in which a person or group of persons is permanently residing. Also included are private dwellings whose usual residents are temporarily absent on Census Day. Unless otherwise specified, all data in housing reports are for occupied private dwellings rather than unoccupied private dwellings or dwellings occupied solely by foreign and/or temporary residents.

Tenure. Refers to whether some member of the household owns or rents the dwelling.

A dwelling is classified as "owned" even if it is not fully paid for, such as one which has a mortgage or some other claim on it. The dwelling may be situated on rented or leased land or be part of a condominium (whether registered or unregistered).

A dwelling is classified as "rented" even if it is provided without cash rent or at a reduced rent or if the dwelling is part of a co-operative. For census purposes, in a co-operative all members jointly own the co-operative and occupy their dwelling units under a lease agreement.

Structural Type. Refers to the structural arrangements of the dwelling.

Single House (or Single Detached)

Refers to a single dwelling not attached to any other building and surrounded on all sides by open space.

Semi-detached or Double House

Refers to one of two dwellings attached side by side but not attached to any other building and surrounded on all other sides by open space.

Duplex

Refers to one of two dwellings, one above the other, not attached to any other building and surrounded on all sides by open space.

Row House

Refers to one of three or more dwellings joined side by side but not having any other dwellings either above or below.

DÉFINITIONS - suite

tandis qu'en 1981, on leur demandait d'inscrire la première langue apprise et encore comprise. Cette modification a été apportée afin que la question du recensement corresponde à la définition de langue maternelle dans la Loi sur les langues officielles de 1968-1969.

Logement privé occupé. Logement privé occupé de façon permanente par une personne ou un groupe de personnes. Sont également inclus dans cette catégorie les logements privés dont les résidents habituels sont temporairement absents le jour du recensement. Sauf indication contraire, toutes les données présentées dans les publications sur le logement se rapportent aux logements privés occupés et non à des logements privés inoccupés ou à des logements occupés par des résidents étrangers et (ou) temporaires.

Mode d'occupation. Indique si le logement est possédé ou loué par un membre du ménage.

Un logement est classé "possédé" même s'il est hypothéqué ou grevé d'une autre créance. Le logement peut être situé sur un terrain donné ou pris en location, ou encore faire partie d'un condominium enregistré ou non.

Un logement est classé "loué" même s'il est donné en location sans loyer en argent ou à un loyer réduit, ou qu'il fait partie d'une coopérative. Aux fins du recensement, tous les membres d'une coopérative ont des parts dans cette coopérative et occupent leur logement en vertu d'un bail.

Type de construction. Type de construction du logement.

Maison individuelle (ou logement individuel non attenant)

Logement individuel non attenant à une autre construction et entouré d'espaces libres.

Maison jumelée ou maison doublé

Deux logements côte à côte réunis par un mur commun, mais non attenants à une autre construction, et entourés d'espaces libres.

Duplex

Deux logements superposés non attenants à une autre construction et entourés d'espaces libres.

Maison en rangée

Logement dans une rangée d'au moins trois logements réunis côte à côte sans autre logement au-dessus ou en dessous.

DEFINITIONS - Continued

Apartment in a Building That Has Five or More Storeys

Refers to a dwelling unit in a high-rise apartment building.

Apartment in a Building That Has Less Than Five Storeys

Refers to a dwelling unit in a triplex, quadruplex or a dwelling unit in a non-residential building or in a house that has been converted.

House Attached to a Non-residential Building

Refers to a single dwelling attached at ground level to another building (such as a store, etc.) but separated from it by a common wall running from ground to roof.

Mobile Home

Refers to a dwelling which has been designed and constructed to be transported on its own chassis and capable of being moved on short notice.

Other Movable Dwelling

Refers to a dwelling such as a tent, travel trailer, railroad car or houseboat.

Private Household. Refers to a person or group of persons (other than foreign residents) who occupy a private dwelling and do not have a usual place of residence elsewhere in Canada. The number of private households equals the number of occupied private dwellings.

Household Size. Refers to the number of persons in a PRIVATE HOUSEHOLD.

Census Family. Refers to a husband and a wife (with or without children who have never married, regardless of age), or a lone parent of any marital status, with one or more children who have never married, regardless of age, living in the same dwelling. For census purposes, persons living in a common-law type of arrangement are considered as now married, regardless of their legal marital status; they accordingly appear as a husband-wife family in the census family tables.

Census Family Composition. Refers to the classification of census families in terms of the number and/or age groups of children at home.

DÉFINITIONS - suite

Appartement dans un immeuble de cinq étages et plus

Logement dans une tour d'habitation.

Appartement dans un immeuble de moins de cinq étages

Logement dans un triplex ou un quadruplex, dans une construction non résidentielle ou dans une maison qui a été transformée.

Maison attenante à une construction non résidentielle

Logement individuel attenant au niveau du sol à une autre construction, par ex., un magasin, mais qui en est séparé par un mur commun s'élevant du sol au toit.

Habitation mobile

Logement conçu et construit pour être transporté sur son propre châssis et qu'on peut déplacer sans grand délai.

Autre logement mobile

Logement tel qu'une tente, une roulotte de voyage, une voiture de chemin de fer ou un bateau-maison.

Ménage privé. La ou les personnes (autres que des résidents étrangers) qui occupent un logement privé et qui n'ont pas de lieu de résidence habituelle ailleurs au Canada. Le nombre de ménages privés est égal au nombre de logements privés occupés.

Taille de ménage. Nombre de personnes dans un MÉNAGE PRIVÉ.

Famille de recensement. Époux et épouse (avec ou sans enfants jamais mariés, peu importe leur âge) ou un parent seul (peu importe son état matrimonial) avec un ou plusieurs enfants jamais mariés (quel que soit leur âge) vivant dans le même logement. Aux fins du recensement, les personnes vivant en union libre sont considérées comme "actuellement mariées", peu importe leur état matrimonial légal; elles figurent donc comme une famille époux-épouse dans les tableaux sur la famille de recensement.

Composition de la famille de recensement. Les familles de recensement sont classées selon le nombre et (ou) le groupe d'âge des enfants à la maison.

DEFINITIONS - Concluded

Census Family Status. Refers to the classification of the population into family and non-family persons.

Family persons refers to household members who belong to a census family.

Non-family persons refers to household members who do not belong to a census family.

Census Family Structure. Refers to the classification of census families into husband-wife families (with or without children present) and lone-parent families by sex of parent. Note however, in this bulletin, lone-parent families are not broken down by sex of parent.

CONFIDENTIALITY AND RANDOM ROUNDING

The figures shown in this report have been subjected to a confidentiality procedure known as "random rounding" to prevent the possibility of associating small figures with any identifiable individual. Under this method, all figures including totals are randomly rounded (either up or down) to a multiple of "5". This technique provides strong protection against direct, residual or negative disclosures without adding significant error to the census data. However, since totals are independently rounded, they do not necessarily equal the sum of individual rounded figures in distributions. Also, minor differences can be expected for corresponding totals and cell values in various census reports. Similarly, percentages, which are calculated on rounded figures, do not necessarily add to the total. Percentage distributions and rates for the most part are based on rounded data, while percentage changes and averages are based on unrounded data. Users are advised that each table is noted accordingly.

SAMPLING

The 1981 Census data were collected either on a 100% basis (i.e. from all households) or on a sample basis (i.e. from only a random sample of households) with data weighted to provide estimates of the entire population. The information in this report was collected on a 100% basis. All table headings are noted accordingly.

DÉFINITIONS - fin

Situation des particuliers dans la famille de recensement. Catégorisation de la population en personnes faisant partie d'une famille et en personnes hors famille.

Personnes faisant partie d'une famille - Membres d'un ménage qui font partie d'une famille de recensement.

Personnes hors famille - Membres d'un ménage qui ne font pas partie d'une famille de recensement.

Structure de la famille de recensement. Catégorisation des familles de recensement en familles époux-épouse (avec ou sans enfants présents) et en familles monoparentales selon le sexe du parent. Il est à noter, cependant, que dans ce bulletin, les familles monoparentales ne sont pas ventilées selon le sexe du parent.

CONFIDENTIALITÉ ET ARRONDISSEMENT ALÉATOIRE

Par souci de confidentialité, les chiffres publiés dans le présent rapport ont subi un arrondissement aléatoire qui supprime toute possibilité d'associer des chiffres à une personne facilement reconnaissable. Grâce à cette méthode, tous les chiffres, y compris les totaux, sont arrondis de façon aléatoire (vers le haut ou vers le bas) jusqu'à un multiple de "5". Cette technique assure une protection efficace contre la divulgation directe, négative ou par recoupements, sans ajouter d'erreur significative aux données. Cependant, comme les totaux sont arrondis séparément, ils ne correspondent pas nécessairement à la somme des chiffres arrondis dans les distributions. De plus, il faut s'attendre que les totaux et les autres chiffres correspondants dans divers bulletins du recensement présentent quelques légères différences. De même, la somme de pourcentages calculés à partir de chiffres arrondis ne correspond pas forcément au total des éléments. Les répartitions en pourcentage et les taux sont dans la plupart des cas basés sur des données arrondies, alors que les variations en pourcentage et les moyennes sont basées sur des données non arrondies. Les renvois au bas des tableaux avertissent l'utilisateur en conséquence.

ÉCHANTILLONNAGE

Les données du recensement de 1981 ont été recueillies sur une base de 100 % (c'est-à-dire auprès de tous les ménages) ou par un échantillonnage aléatoire des ménages; ces données sont pondérées afin de fournir des estimations sur l'ensemble de la population. Les renseignements figurant dans le présent bulletin ont été recueillis selon la première méthode. Tous les titres des tableaux ont été annotés en conséquence.

DATA QUALITY

Introduction

Any census data will be subject to error. Some of the errors will tend to cancel out over a large number of cases (i.e. for larger cells) as errors will be made in both directions (i.e. random errors). In general the proportion or rate of these random errors increases as the population or cell size decreases. Thus, small data values, even though collected on a 100% basis, should be used with some caution.

Other of the errors will tend not to cancel out as errors will have a tendency to occur in one direction more than another (systematic errors, for example, question wording which invites errors in one direction more than in the other) and will result in a bias.

The data contained in this bulletin are subject to coverage errors, response errors and to processing errors.

Coverage Error

A coverage error occurs in the census whenever a person or a household is missed completely or counted more than once. Since overcoverage is fairly rare in relation to undercoverage, the net effect of such errors is to introduce a downward bias in census figures, so that the published census estimates tend to underestimate the actual population.

A special study was undertaken in relation to the 1976 Census to measure the extent of the bias due to undercoverage. This study estimated the overall undercoverage rate to be of the order of 2% of the total population for persons and 2% for households. It also indicated that undercoverage is higher in certain segments of the population, e.g., young male adults and recent immigrants. Similar trends were obtained in connection with the 1971 Census.

A comparable study was undertaken for the 1981 Census but the results were not available at the time this report was published.

Response Error

A response error occurs when the response recorded is incorrect. Such errors may occur due to the respondent misinterpreting the question, inadvertently checking the wrong box, or even consciously checking the wrong box. Contributing to this error may be the questionnaire wording or organization, or the training and attitude of enumerators.

QUALITÉ DES DONNÉES

Introduction

Dans tout recensement, les données recueillies peuvent être entachées d'erreurs. Certaines de ces erreurs tendent à s'annuler à mesure que le nombre de cas observés augmente (c'est-à-dire dans le cas des classes plus importantes) puisque les erreurs se font dans les deux sens (erreurs aléatoires). De façon générale, la proportion ou le taux d'erreurs aléatoires augmente au fur et à mesure que la taille de la population ou de la classe diminue. Aussi, faut-il utiliser avec une certaine réserve les petits chiffres obtenus, même si ces données ont été recueillies auprès de l'ensemble de la population.

Dans d'autres cas, les erreurs ne s'annulent pas parce qu'elles ont tendance à se produire dans un sens plutôt que dans un autre. Il s'agit d'erreurs systématiques. Par exemple, le libellé d'une question peut favoriser les erreurs dans un sens particulier. Ces erreurs entraînent un biais.

Des erreurs d'observation, des erreurs de réponse et des erreurs de traitement ont pu influencer sur la qualité des données fournies dans le présent bulletin.

Erreur d'observation

Il y a erreur d'observation au recensement lorsqu'on oublie complètement une personne ou un ménage ou qu'on le compte plus d'une fois. Étant donné que le surdénombrement est assez rare par rapport au sous-dénombrement, de telles erreurs produisent un biais vers le bas dans les statistiques du recensement, de sorte que les estimations publiées du recensement tendent à sous-estimer le chiffre réel de population.

On a entrepris une étude spéciale sur le recensement de 1976 afin d'évaluer le biais entraîné par le sous-dénombrement. Selon les résultats, le taux global du sous-dénombrement serait de 2 % de l'ensemble de la population dans le cas des particuliers et de 2 % pour les ménages. L'étude a révélé que le sous-dénombrement est plus élevé dans certains groupes de la population, par exemple chez les jeunes adultes de sexe masculin et les nouveaux immigrants. On avait décelé les mêmes tendances lors du recensement de 1971.

Une étude similaire a été entreprise pour le recensement de 1981, mais les résultats n'étaient pas accessibles au moment de la parution du présent bulletin.

Erreur de réponse

Une erreur de réponse se produit lorsque la réponse enregistrée est incorrecte. De telles erreurs surviennent lorsque le répondant a mal interprété la question ou a coché la mauvaise case par inadvertance ou même volontairement. La formulation des questions ou le mode de présentation du questionnaire ainsi que la formation et l'attitude des agents recenseurs sont des facteurs qui peuvent favoriser ce genre d'erreurs.

Processing Error

Processing errors can occur when write-in answers are coded, when responses on the questionnaire are transcribed to be read by the computer, and when imputations are done either for non-response or for edit rejections.

A comprehensive assessment of the quality of the census data collected on a 100% basis will be included in Data Quality - Total Population (Catalogue No. 99-904).

SPECIAL NOTES

Mother Tongue

Comparability of the 1981 and 1976 Census mother tongue data is affected by a number of factors:

- (a) There has been a decrease in the non-response rate from 1.9% in 1976 to 1.1% in 1981. As a result, an unknown portion of the change in any given mother tongue is due to a better enumeration of the population.
- (b) In the 1976 Census the 1.9% of the population who did not respond to the mother tongue question had their language coded as Not Stated. In the 1981 Census the 1.1% of the population who did not respond to the question were assigned a specific language (see table below).
- (c) Procedures for the removal of multiple responses, provided by 2.4% of the 1981 population, have changed for the 1981 Census. In 1976, an arbitrary and deterministic processing edit blanked the multiple responses, leaving only one valid response for each individual. In the 1981 Census, multiple languages were assigned a single response using probabilistic computer algorithms (see table below for the redistribution of combinations of English, French and Other).
- (d) The category "Indian, n.o.s." includes persons who are of aboriginal ancestry and those of Asian Indian ancestry. In 1976, these persons were all coded to "Native Indian" as mother tongue.

Erreur de traitement

Des erreurs de traitement peuvent se produire lorsque des réponses en toutes lettres sont codées, lorsque les réponses du questionnaire sont transcrites en langage d'ordinateur et lorsqu'on fait des imputations pour tenir compte soit de la non-réponse soit des rejets au contrôle.

Une évaluation détaillée de la qualité des données du recensement recueillies sur une base intégrale sera présentée dans la publication Qualité des données - Population totale (n° 99-904 au catalogue).

NOTES SPÉCIALES

Langue maternelle

Un certain nombre de facteurs influent sur la comparabilité des données des recensements de 1981 et de 1976 sur la langue maternelle:

- a) Le taux de non-réponse est tombé de 1.9 % en 1976 à 1.1 % en 1981. Les changements observés pour certaines langues s'expliquent en partie par un meilleur dénombrement de la population.
- b) Au recensement de 1976, 1.9 % de la population n'avait pas répondu à la question sur la langue maternelle et l'on avait codé leur langue dans la catégorie "non déclarée". Au recensement de 1981, une langue précise a été attribuée au 1.1 % des recensés qui n'ont pas répondu à cette question (voir le tableau ci-dessous).
- c) Les procédures en vue de la suppression des réponses multiples, enregistrées chez 2.4 % de la population en 1981, ont été modifiées au recensement de 1981. En 1976, un contrôle arbitraire et déterminant supprimait les réponses multiples pour ne garder qu'une réponse valable pour chaque recensé. Au recensement de 1981, on a conservé une seule réponse en utilisant des algorithmes informatiques probabilistes (voir le tableau ci-dessous pour la redistribution des combinaisons comportant le français, l'anglais et autres langues).
- d) La catégorie "Indien, n.d.a." regroupe les personnes d'ascendance autochtone et celles qui sont d'ascendance indienne asiatique. En 1976, la langue maternelle de toutes ces personnes a été codée "langue amérindienne".

Mother Tongue Information as Reported by Assigned Mother Tongue, Canada, 1981

Données sur la langue maternelle déclarée selon la langue maternelle attribuée, Canada, 1981

Mother tongue as reported in 1981 Langue maternelle déclarée en 1981	1981 mother tongue assigned as Langue maternelle attribuée en 1981		
	English Anglais	French Français	Other Autre
English only - Anglais seulement	14,518,400
French only - Français seulement	...	6,077,695	...
Other only ^{1,2} - Autre seulement ^{1,2}	...	2,495	2,897,730
English and French ³ - Anglais et français ³	103,595	104,650	...
English and other ^{2,4} - Anglais et autre ^{2,4}	122,655	235	202,640
French and other ⁵ - Français et autre ⁵	...	9,305	12,945
English, French and other ³ - Anglais, français et autre ³	7,845	7,375	14,250
Non-response - Non-réponse	165,970	47,340	48,060
Total	14,918,460	6,249,095	3,175,625

Totals may not equal the sum of components due to rounding. - Les chiffres ayant été arrondis, leur somme peut ne pas correspondre aux totaux indiqués.

- 1 "Other" includes all non-official languages. - "Autre" comprend toutes les langues non officielles.
- 2 A number of write-in languages were potentially changed to French by computer edit (e.g., "Belgian" could be either "French" or "Flemish"). - Lors du traitement des données par ordinateur, le français a été attribué comme langue maternelle pour un certain nombre de réponses écrites (par ex., "belge" pouvait être "français" ou "flamand").
- 3 In 1976, a random choice was made between "English and French". - En 1976, on a fait un choix aléatoire entre le français et l'anglais.
- 4 In 1976, all records with "English and other" were assigned to "English". - En 1976, on a attribué l' "anglais" à tous les recensés qui avaient indiqué "Anglais et autre".
- 5 In 1976, all records with "French and other" were assigned to "French". - En 1976, on a attribué le "français" à tous les recensés qui avaient indiqué "Français et autre".

Users of these data should be aware that there is some impact on the comparability of the 1981 with 1976 Census data due to changes in processing procedures. However, problem-free information was provided by 96.5% of the population. Furthermore, for 98.0% of the population, the same data would have been published for 1981, whether the 1976 or the 1981 processing methodology had been used. For a more detailed explanation, users are referred to Data Quality - Total Population (Catalogue No. 99-904).

Structural Type Data

Users are advised that comparisons of structural type data with previous censuses should be approached with caution. Also, due to response bias in classifying certain structural types in the 1981 Census, the data for Single attached (semi-detached or double, row house, house attached to a non-residential building), Apartment less than 5 storeys, and Duplex should be used as one aggregate type, namely, Other Multiple Dwellings, as presented in the table(s) in this bulletin. More information concerning the nature of the problem

Les utilisateurs noteront que les modifications apportées aux procédures de traitement influent quelque peu sur la comparabilité des données des recensements de 1981 et de 1976. Signalons que 96.5 % de la population ont fourni des données précises. En outre, les mêmes données auraient paru pour 98.0 % de la population en 1981, peu importe que l'on eût employé la méthode de traitement de 1976 ou celle de 1981. Pour de plus amples renseignements, prière de consulter la publication Qualité des données - Population totale (n° 99-904 au catalogue).

Données sur le type de construction

Les usagers devront user de prudence lorsqu'ils compareront les données sur le type de construction avec celles des recensements précédents. En outre, par suite du biais de réponse dans la classification de certains types de construction au recensement de 1981, les données sur les logements individuels attenants (maisons jumelées ou doubles, maisons en rangée, maisons attenantes à une construction non résidentielle), les appartements dans un immeuble de moins de 5 étages et les duplex doivent être considérés comme appartenant à un seul groupe, c'est-à-dire autres logements multiples,

and the conditions under which the data may be used with more confidence will be contained in Data Quality - Total Population (Catalogue No. 99-904).

REFERENCE PRODUCTS

The 1981 Census Dictionary (Catalogue No. 99-901) contains the complete range of definitions for all variables and terms used in the 1981 Census data products. Of general interest would be information contained in Summary Guide - Total Population (Catalogue No. 99-902) and Summary Guide - Sample Population (Catalogue No. 99-903) which include lists and indexes of tables appearing in the data publications, as well as reproductions of the census questionnaire forms and basic indicators of data quality. Further details on the data quality may be obtained from Data Quality - Total Population (Catalogue No. 99-904) and Data Quality - Sample Population (Catalogue No. 99-905).

A wide range of other analytical and reference products are available and described, along with information on data products and available services, in Products and Services of the 1981 Census of Canada.

SYMBOLS

The following standard symbols are used in Statistics Canada publications:

- .. figures not available.
- ... figures not appropriate or not applicable.
 - nil or zero.
- amount too small to be expressed.

comme on le présente dans le(s) tableau(x) de ce bulletin. Pour plus de renseignements sur la nature de ce problème et sur la façon d'utiliser les données, prière de consulter la publication Qualité des données - Population totale (n° 99-904 au catalogue).

PRODUITS DE RÉFÉRENCE

Le Dictionnaire du recensement de 1981 (n° 99-901 au catalogue) donne les définitions de toutes les variables et de tous les termes utilisés dans les produits du recensement de 1981. Les renseignements que renferment le Guide sommaire - Population totale (n° 99-902 au catalogue) et le Guide sommaire - Population-échantillon (n° 99-903 au catalogue), présentent un intérêt général puisqu'ils donnent la liste et l'index de tous les tableaux des publications ainsi qu'une reproduction des questionnaires du recensement et les indicateurs de base de la qualité des données. On peut obtenir plus de détails sur la qualité des données dans Qualité des données - Population totale (n° 99-904 au catalogue) et Qualité des données - Population-échantillon (n° 99-905 au catalogue).

La publication Produits et services du recensement du Canada de 1981 décrit une foule d'autres analyses et de produits de référence, et fournit des renseignements sur les produits et services disponibles.

SIGNES CONVENTIONNELS

Les signes conventionnels suivants sont employés uniformément dans les publications de Statistique Canada:

- .. nombres indisponibles.
- ... n'ayant pas lieu de figurer.
 - néant ou zéro.
- nombres infimes.



TABLES

-

TABLEAUX

TABLE 1. SELECTED POPULATION, DWELLING, HOUSEHOLD AND CENSUS FAMILY CHARACTERISTICS, FOR CENSUS TRACTS, 1981

(BASED ON 100% DATA)

CHARACTERISTICS	SUDBURY	CT - SR	CT - SR	CT - SR	CT - SR	CT - SR
	CMA - RNR (1)	001.01	001.02	001.03	002	003
POPULATION, 1976 (2)	157,030	6,331 A	8,100	2,391 A	5,694	5,619
POPULATION, 1981	149,923	6,045	8,400	2,064	4,845	4,898
LAND AREA IN SQUARE KILOMETRES, 1981	2 379.84	28.70	69.00	58.56	3.06	2.54
POPULATION DENSITY PER SQUARE KILOMETRE, 1981	63.0	210.6	121.7	35.2	1 583.3	1 928.3
SEX AND AGE GROUP:						
MALE, TOTAL	74,665	2,850	4,070	1,055	2,425	2,345
0-4 YEARS	5,705	165	265	75	155	135
5-9 YEARS	6,585	215	230	85	135	120
10-14 YEARS	6,775	265	295	95	155	140
15-19 YEARS	8,445	370	390	120	230	250
20-24 YEARS	6,495	235	380	80	250	260
25-34 YEARS	11,610	365	680	155	370	345
35-44 YEARS	9,295	395	485	155	205	245
45-54 YEARS	8,420	330	545	125	245	280
55-64 YEARS	6,480	275	445	105	315	290
65-69 YEARS	2,160	100	185	25	130	130
70 YEARS AND OVER	2,695	130	170	30	230	155
FEMALE, TOTAL	75,260	3,195	4,335	1,010	2,425	2,550
0-4 YEARS	5,410	175	245	65	145	130
5-9 YEARS	6,010	220	235	90	130	120
10-14 YEARS	6,620	275	270	100	130	150
15-19 YEARS	8,335	350	385	110	205	255
20-24 YEARS	7,065	310	425	80	285	310
25-34 YEARS	12,180	430	730	165	370	380
35-44 YEARS	9,185	430	525	145	185	225
45-54 YEARS	8,060	350	540	120	265	300
55-64 YEARS	6,640	305	550	90	325	340
65-69 YEARS	2,225	120	175	20	140	145
70 YEARS AND OVER	3,525	225	245	25	250	205
MARITAL STATUS:						
SINGLE (NEVER MARRIED), TOTAL	67,775	2,720	3,315	920	1,990	1,965
SINGLE (NEVER MARRIED), 15 YEARS OF AGE AND OVER	30,675	1,405	1,770	390	1,145	1,170
MARRIED (3)	73,195	2,825	4,485	1,075	2,420	2,425
WIDOWED	6,380	360	440	45	355	375
DIVORCED	2,380	145	165	25	80	130
MOTHER TONGUE:						
ENGLISH	86,460	4,245	5,520	1,325	2,695	3,050
FRENCH	45,405	955	880	410	570	710
ITALIAN	5,285	150	740	75	1,160	620
FINNISH	3,240	225	670	150	95	100
UKRAINIAN	2,270	60	100	15	110	110
GERMAN	1,625	105	135	30	40	45
OTHER	5,645	305	350	60	175	260
OCCUPIED PRIVATE DWELLINGS, TOTAL (4)						
OWNED	48,455	2,055	3,260	620	1,735	2,010
RENTED	30,860	1,100	1,505	545	1,015	1,000
	17,590	955	1,755	75	715	1,010
SINGLE DETACHED	30,625	1,080	1,575	505	985	970
APARTMENT, 5 OR MORE STOREYS	3,600	665	1,150	-	10	15
OTHER MULTIPLE DWELLINGS	13,605	230	530	30	735	1,030
SINGLE ATTACHED	4,215	95	160	15	80	100
APARTMENT, LESS THAN 5 STOREYS	6,355	85	285	10	335	620
DUPLEX	3,035	50	85	10	315	310
PRIVATE HOUSEHOLDS, TOTAL						
BY NUMBER OF PERSONS:	48,455	2,055	3,260	620	1,730	2,010
1	8,485	520	840	45	410	605
2	12,295	555	1,070	155	565	660
3	8,835	290	500	135	305	330
4-5	16,075	580	760	245	400	375
6-9	2,730	120	85	25	60	50
10 OR MORE	35	-	-	-	-	-
BY NUMBER OF FAMILIES:						
0	9,690	555	945	60	465	680
1	38,420	1,485	2,300	550	1,255	1,325
2 OR MORE	340	15	15	10	15	5
POPULATION IN PRIVATE HOUSEHOLDS, TOTAL						
AVERAGE NUMBER OF PERSONS PER PRIVATE HOUSEHOLD	3.0	2.8	2.5	3.3	2.6	2.4

SEE NOTE (S) AND FOOTNOTE (S) AT END OF TABLE.

TABEAU 1. CERTAINES CARACTERISTIQUES DE LA POPULATION, DES LOGEMENTS, DES MENAGES ET DES FAMILLES DE RECENSEMENT, SECTEURS DE RECENSEMENT, 1981

(BASE SUR LES DONNEES A 100%)

CT - SR 004	CT - SR 005	CT - SR 006	CT - SR 007	CT - SR 008	CT - SR 009	CARACTERISTIQUES
6,777	3,467	4,701	5,502	5,899	5,839	POPULATION, 1976 (2)
6,189	3,008	4,063	5,390	5,528	6,115	POPULATION, 1981
2,59	1,35	4,82	13,88	12,74	6,47	SUPERFICIE EN KILOMETRES CARRES, 1981
2 389,6	2 228,1	842,9	388,3	433,9	945,1	DENSITE DE LA POPULATION PAR KILOMETRE CARRE, 1981
						SEXE ET GROUPE D'AGE:
						MASCULIN, TOTAL
2,995	1,525	1,995	2,640	2,765	2,955	0-4 ANS
180	75	115	205	190	220	5-9 ANS
195	75	150	255	220	225	10-14 ANS
220	75	155	250	265	245	15-19 ANS
270	115	265	320	345	325	20-24 ANS
345	130	210	220	245	260	25-34 ANS
440	255	280	420	305	445	35-44 ANS
325	155	220	395	385	360	45-54 ANS
365	195	235	295	420	375	55-64 ANS
315	235	225	185	220	270	65-69 ANS
145	90	80	55	55	75	70 ANS ET PLUS
190	135	65	40	110	160	
						FEMININ, TOTAL
3,195	1,480	2,065	2,750	2,765	3,160	0-4 ANS
180	70	130	225	155	195	5-9 ANS
195	50	175	255	215	195	10-14 ANS
215	70	170	295	275	220	15-19 ANS
310	140	245	325	355	350	20-24 ANS
360	170	210	220	205	245	25-34 ANS
495	225	265	475	345	475	35-44 ANS
325	120	245	385	445	370	45-54 ANS
370	150	235	280	360	380	55-64 ANS
375	220	255	190	185	290	65-69 ANS
145	95	75	45	50	125	70 ANS ET PLUS
220	175	60	55	165	320	
						ETAT MATRIMONIAL:
2,665	1,250	1,800	2,505	2,480	2,500	CELIBATAIRES (JAMAIS MARIE(E)S), TOTAL
1,480	835	910	1,025	1,155	1,205	CELIBATAIRES (JAMAIS MARIE(E)S), 15 ANS ET PLUS
3,075	1,325	2,030	2,700	2,725	3,055	MARIE(E)S (3)
325	305	155	120	260	465	VEUFES-VEUVES
120	130	70	65	65	90	DIVORCE(E)S
						LANGUE MATERNELLE:
4,155	1,690	2,450	3,295	3,740	3,270	ANGLAIS
760	660	1,180	1,730	1,110	2,200	FRANCAIS
250	155	55	55	180	195	ITALIEN
120	40	35	60	65	60	FINNOIS
250	125	60	60	115	80	UKRAINIEN
90	30	85	45	55	80	ALLEMAND
560	305	200	150	265	235	AUTRES
						LOGEMENTS PRIVES OCCUPES, TOTAL (4)
2,300	1,340	1,330	1,585	1,530	1,965	POSSEDES
1,355	425	945	1,245	1,220	1,205	LOUES
950	920	385	345	310	765	
						INDIVIDUELS NON ATTENANTS
1,295	380	975	1,200	1,125	1,180	APPARTEMENTS, 5 ETAGES ET PLUS
55	280	5	125	5	330	AUTRES LOGEMENTS MULTIPLES
955	680	350	265	395	455	INDIVIDUELS ATTENANTS
60	85	110	190	200	245	APPARTEMENTS, MOINS DE 5 ETAGES
555	415	105	15	180	165	DUPLEX
335	175	135	60	15	40	
						MENAGES PRIVES, TOTAL
2,300	1,340	1,330	1,585	1,525	1,965	SELON LE NOMBRE DE PERSONNES:
585	635	185	145	110	375	1
720	345	395	355	335	510	2
380	170	275	325	320	350	3
505	160	395	645	650	650	4-5
105	30	80	120	110	75	6-9
-	-	5	-	-	5	10 ET PLUS
						SELON LE NOMBRE DE FAMILLES:
680	700	215	165	135	415	0
1,615	635	1,115	1,400	1,375	1,535	1
10	10	5	20	15	15	2 ET PLUS
						POPULATION DANS LES MENAGES PRIVES, TOTAL
6,060	2,715	4,040	5,365	5,270	5,765	NOMBRE MOYEN DE PERSONNES PAR MENAGE PRIVE
2,6	2,0	3,0	3,4	3,4	2,9	

VOIR NOTA ET RENVOI(S) A LA FIN DU TABLEAU.

TABLE 1. SELECTED POPULATION, DWELLING, HOUSEHOLD AND CENSUS FAMILY CHARACTERISTICS, FOR CENSUS TRACTS, 1981

(BASED ON 100% DATA)

CHARACTERISTICS	SUDBURY	CT - SR	CT - SR	CT - SR	CT - SR	CT - SR
	CMA - RMR (1)	001.01	001.02	001.03	002	003
FAMILIES IN PRIVATE HOUSEHOLDS, TOTAL	38,100	1,515	2,335	565	1,285	1,335
HUSBAND-WIFE FAMILIES	34,445	1,275	2,125	515	1,125	1,110
LONE-PARENT FAMILIES	4,655	240	210	50	160	220
BY NUMBER OF CHILDREN AT HOME:						
0	10,155	415	895	145	455	500
1	9,720	390	575	135	370	400
2	11,265	370	560	170	280	280
3-4	7,355	310	285	115	175	150
5 OR MORE	610	30	15	-	10	10
CHILDREN AT HOME, TOTAL	59,400	2,295	2,695	855	1,525	1,475
UNDER 6 YEARS	13,250	410	585	180	345	320
6-14 YEARS	23,145	875	935	325	490	450
15-17 YEARS	9,490	425	435	125	215	230
18-24 YEARS	11,605	510	630	195	370	385
25 YEARS AND OVER	1,905	75	110	30	105	90
AVERAGE NUMBER OF PERSONS PER FAMILY	3.4	3.4	3.1	3.4	3.1	2.9
AVERAGE NUMBER OF CHILDREN PER FAMILY (S)	1.5	1.5	1.2	1.5	1.2	1.1
FAMILY PERSONS IN PRIVATE HOUSEHOLDS	132,950	5,090	7,155	1,935	3,930	3,925
NON-FAMILY PERSONS IN PRIVATE HOUSEHOLDS	14,180	700	1,165	105	600	885

SEE NOTE (S) AND FOOTNOTE (S) AT END OF TABLE.

TABEAU 1. CERTAINES CARACTERISTIQUES DE LA POPULATION, DES LOGEMENTS, DES MENAGES ET DES FAMILLES DE RECENSEMENT, SECTEURS DE RECENSEMENT, 1981

(BASE SUR LES DONNEES A 100%)

CT - SR 004	CT - SR 005	CT - SR 006	CT - SR 007	CT - SR 008	CT - SR 009	CARACTERISTIQUES
1,530	650	1,125	1,440	1,410	1,565	FAMILLES DANS LES MENAGES PRIVES, TOTAL
1,425	540	955	1,285	1,300	1,415	FAMILLES EPOUX-EPOUSE
205	110	165	160	110	150	FAMILLES MONOPARENTALES
						SELON LE NOMBRE D'ENFANTS A LA MAISON:
605	270	330	330	310	455	0
395	185	295	345	345	370	1
360	125	290	455	430	465	2
235	60	180	300	300	255	3-4
35	10	25	15	25	20	5 ET PLUS
2,060	695	1,610	2,310	2,295	2,220	ENFANTS A LA MAISON, TOTAL
425	165	295	525	420	500	MOINS DE 6 ANS
740	240	580	940	885	780	6-14 ANS
290	120	275	370	420	395	15-17 ANS
520	125	380	435	520	475	18-24 ANS
95	55	80	45	55	65	25 ANS ET PLUS
3.1	2.9	3.3	3.5	3.6	3.3	NOMBRE MOYEN DE PERSONNES PAR FAMILLE
1.3	1.1	1.4	1.6	1.6	1.4	NOMBRE MOYEN D'ENFANTS PAR FAMILLE (5)
5,120	1,885	3,690	5,040	5,000	5,195	PERSONNES FAISANT PARTIE D'UNE FAMILLE
945	830	345	325	265	565	DANS LES MENAGES PRIVES
						PERSONNES HORS FAMILLE DANS LES MENAGES PRIVES

TABLE 1. SELECTED POPULATION, DWELLING, HOUSEHOLD AND CENSUS FAMILY CHARACTERISTICS, FOR CENSUS TRACTS, 1981

(BASED ON 100% DATA)

CHARACTERISTICS	CT - SR	CT - SR	CT - SR	CT - SR	CT - SR	CT - SR
	010	011	012	013	014	015
POPULATION, 1976 (2)	3,934	2,772	3,584	55	4,820	4,418
POPULATION, 1981	3,360	2,571	2,985	45	4,264	3,780
LAND AREA IN SQUARE KILOMETRES, 1981	1.66	0.75	1.42	24.55	1.97	1.99
POPULATION DENSITY PER SQUARE KILOMETRE, 1981	2 024.1	3 428.0	2 102.1	1.8	2 164.5	1 899.5
SEX AND AGE GROUP:						
MALE, TOTAL	1,625	1,180	1,535	20	2,145	1,745
0- 4 YEARS	120	45	80	-	155	140
5- 9 YEARS	115	50	85	-	135	125
10-14 YEARS	120	60	105	5	150	145
15-19 YEARS	210	105	150	5	210	200
20-24 YEARS	170	125	185	-	250	175
25-34 YEARS	225	185	245	5	320	230
35-44 YEARS	160	140	150	5	205	170
45-54 YEARS	160	130	200	5	255	175
55-64 YEARS	155	155	210	-	275	190
65-69 YEARS	70	70	65	-	70	75
70 YEARS AND OVER	110	115	60	-	110	115
FEMALE, TOTAL	1,740	1,395	1,445	20	2,125	2,035
0- 4 YEARS	120	55	70	5	155	135
5- 9 YEARS	125	65	70	-	110	140
10-14 YEARS	120	45	90	5	175	140
15-19 YEARS	210	120	150	5	215	205
20-24 YEARS	215	170	200	-	245	240
25-34 YEARS	210	185	195	5	305	255
35-44 YEARS	160	120	150	5	220	195
45-54 YEARS	175	155	190	-	255	180
55-64 YEARS	205	220	195	5	235	215
65-69 YEARS	70	95	65	-	85	95
70 YEARS AND OVER	115	165	70	-	120	250
MARITAL STATUS:						
SINGLE (NEVER MARRIED), TOTAL	1,545	1,090	1,280	20	1,910	1,655
SINGLE (NEVER MARRIED), 15 YEARS OF AGE AND OVER	815	770	780	10	1,025	830
MARRIED (3)	1,470	1,180	1,455	20	1,940	1,615
WIDOWED	230	210	165	5	290	365
DIVORCED	120	95	85	-	125	145
MOTHER TONGUE:						
ENGLISH	1,280	1,240	1,870	35	2,210	1,540
FRENCH	1,890	910	555	5	805	1,960
ITALIAN	20	50	220	-	205	45
FINNISH	15	65	75	-	190	65
UKRAINIAN	35	85	185	-	180	40
GERMAN	15	15	35	5	35	20
OTHER	100	210	245	-	635	100
OCCUPIED PRIVATE DWELLINGS, TOTAL (4)	1,325	1,155	1,135	15	1,620	1,535
OWNED	475	300	625	-	730	500
RENTED	850	860	505	10	890	1,040
SINGLE DETACHED	495	275	575	10	760	505
APARTMENT, 5 OR MORE STOREYS	55	275	5	-	115	250
OTHER MULTIPLE DWELLINGS	775	600	545	-	740	775
SINGLE ATTACHED	125	50	75	-	160	260
APARTMENT, LESS THAN 5 STOREYS	435	465	270	-	365	325
DUPLEX	210	85	200	-	210	195
PRIVATE HOUSEHOLDS, TOTAL	1,325	1,150	1,135	10	1,615	1,535
BY NUMBER OF PERSONS:						
1	380	455	310	5	450	500
2	415	390	325	-	455	435
3	230	140	225	-	280	250
4-5	250	135	230	10	375	305
6-9	45	25	45	-	65	50
10 OR MORE	-	-	-	-	-	-
BY NUMBER OF FAMILIES:						
0	435	535	355	-	525	565
1	885	615	770	10	1,085	965
2 OR MORE	10	10	5	-	10	-
POPULATION IN PRIVATE HOUSEHOLDS, TOTAL	3,305	2,435	2,910	45	4,205	3,735
AVERAGE NUMBER OF PERSONS PER PRIVATE HOUSEHOLD	2.5	2.1	2.6	3.8	2.6	2.4

SEE NOTE (S) AND FOOTNOTE (S) AT END OF TABLE.

TABEAU 1. CERTAINES CARACTERISTIQUES DE LA POPULATION, DES LOGEMENTS, DES MENAGES ET DES FAMILLES DE RECENSEMENT, SECTEURS DE RECENSEMENT, 1981

(BASE SUR LES DONNEES A 100%)

CT - SR	CT - SR	CT - SR	CT - SR	CT - SR	CT - SR	CARACTERISTIQUES
016.01	016.02	017.01	017.02	100	101	
2,011 A	4,863 A	2,848 A	4,235 A	2,652	5,611	POPULATION, 1976 (2)
2,255	5,014	3,423	4,193	2,599	5,288	POPULATION, 1981
7,25	2,10	3,24	5,15	12,48	9,43	SUPERFICIE EN KILOMETRES CARRES, 1981
311,0	2 387,6	1 056,5	814,2	208,3	560,8	DENSITE DE LA POPULATION PAR KILOMETRE CARRE, 1981
						SEXE ET GROUPE D'AGE:
						MASCULIN, TOTAL
1,140	2,505	1,710	2,075	1,310	2,675	0-4 ANS
95	205	185	195	95	250	5-9 ANS
90	235	180	225	95	295	10-14 ANS
110	215	175	205	140	260	15-19 ANS
125	345	200	280	140	310	20-24 ANS
135	260	110	180	135	205	25-34 ANS
190	375	290	315	195	445	35-44 ANS
145	320	245	270	155	340	45-54 ANS
135	325	185	225	135	240	55-64 ANS
75	160	100	140	125	160	65-69 ANS
30	30	25	20	45	85	70 ANS ET PLUS
15	35	20	25	45	90	
						FEMININ, TOTAL
1,115	2,510	1,710	2,115	1,290	2,615	0-4 ANS
100	170	140	180	95	215	5-9 ANS
85	215	160	205	105	260	10-14 ANS
90	250	170	215	115	225	15-19 ANS
130	310	220	270	135	325	20-24 ANS
130	240	130	195	120	225	25-34 ANS
195	410	330	370	205	435	35-44 ANS
140	340	250	280	140	335	45-54 ANS
120	330	180	215	150	230	55-64 ANS
85	165	80	130	115	175	65-69 ANS
20	30	15	25	40	80	70 ANS ET PLUS
15	50	35	25	60	110	
						ETAT MATRIMONIAL:
1,030	2,405	1,625	2,060	1,145	2,455	CELIBATAIRES (JAMAIS MARIE(E)S), TOTAL
485	1,115	615	835	495	955	CELIBATAIRES (JAMAIS MARIE(E)S), 15 ANS ET PLUS
1,135	2,420	1,690	1,990	1,330	2,560	MARIE(E)S (3)
50	115	70	85	110	215	VEUFS-VEUVES
35	70	40	55	15	60	DIVORCE(E)S
						LANGUE MATERNELLE:
1,220	3,195	2,240	2,435	1,445	3,615	ANGLAIS
835	1,350	870	1,385	835	1,335	FRANCAIS
50	140	120	85	195	30	ITALIEN
20	40	40	20	5	70	FINNOIS
15	50	30	25	90	85	UKRAINIEN
15	70	35	55	5	40	ALLEMAND
100	170	85	185	25	110	AUTRES
						LOGEMENTS PRIVES OCCUPES, TOTAL (4)
725	1,475	965	1,200	810	1,545	POSSEDES
420	1,055	685	785	630	1,055	LOUES
305	420	275	410	185	490	
405	975	680	630	680	1,080	INDIVIDUELS NON ATTENANTS
10	-	-	5	-	10	APPARTEMENTS, 5 ETAGES ET PLUS
310	495	280	560	125	460	AUTRES LOGEMENTS MULTIPLES
75	250	225	425	20	165	INDIVIDUELS ATTENANTS
215	240	30	120	60	210	APPARTEMENTS, MOINS DE 5 ETAGES
20	10	30	10	45	85	DUPLEX
						MENAGES PRIVES, TOTAL
725	1,475	960	1,185	810	1,545	SELON LE NOMBRE DE PERSONNES:
105	130	60	100	95	170	1
185	340	175	255	210	340	2
145	320	210	250	165	295	3
235	580	460	485	295	640	4-5
40	110	55	100	45	105	6-9
-	5	5	5	-	5	10 ET PLUS
						SELON LE NOMBRE DE FAMILLES:
130	155	75	115	110	195	0
595	1,315	885	1,070	695	1,340	1
10	10	5	15	-	10	2 ET PLUS
						POPULATION DANS LES MENAGES PRIVES, TOTAL
2,245	4,980	3,405	4,170	2,565	5,185	NOMBRE MOYEN DE PERSONNES PAR MENAGE PRIVE
3.1	3.4	3.5	3.5	3.2	3.4	

VOIR NOTA ET RENVOI(S) A LA FIN DU TABLEAU.

TABLE 1. SELECTED POPULATION, DWELLING, HOUSEHOLD AND CENSUS FAMILY CHARACTERISTICS, FOR CENSUS TRACTS, 1981

(BASED ON 100% DATA)

CHARACTERISTICS	CT - SR	CT - SR	CT - SR	CT - SR	CT - SR	CT - SR
	010	011	012	013	014	015
FAMILIES IN PRIVATE HOUSEHOLDS, TOTAL	905	625	780	15	1,100	965
HUSBAND-WIFE FAMILIES	640	520	665	10	875	695
LONE-PARENT FAMILIES	260	105	115	-	230	275
BY NUMBER OF CHILDREN AT HOME:						
0	265	285	265	-	325	265
1	305	175	235	-	335	290
2	195	105	175	10	275	255
3-4	125	50	100	-	155	145
5 OR MORE	10	5	10	-	15	15
CHILDREN AT HOME, TOTAL	1,170	595	960	20	1,485	1,335
UNDER 6 YEARS	280	110	185	5	355	315
6-14 YEARS	415	185	315	10	520	500
15-17 YEARS	205	100	155	5	210	220
18-24 YEARS	210	160	255	5	330	240
25 YEARS AND OVER	60	50	55	-	80	60
AVERAGE NUMBER OF PERSONS PER FAMILY	3.0	2.8	3.1	3.6	3.1	3.1
AVERAGE NUMBER OF CHILDREN PER FAMILY (5)	1.3	1.0	1.2	1.8	1.3	1.4
FAMILY PERSONS IN PRIVATE HOUSEHOLDS	2,710	1,745	2,410	45	3,465	2,995
NON-FAMILY PERSONS IN PRIVATE HOUSEHOLDS	590	690	500	5	745	745

TABEAU 1. CERTAINES CARACTERISTIQUES DE LA POPULATION, DES LOGEMENTS, DES MENAGES ET DES FAMILLES DE RECENSEMENT, SECTEURS DE RECENSEMENT, 1981

(BASE SUR LES DONNEES A 100%)

CT - SR	CT - SR	CT - SR	CT - SR	CT - SR	CT - SR	CARACTERISTIQUES
016.01	016.02	017.01	017.02	100	101	
600	1,335	895	1,095	705	1,365	FAMILLES DANS LES MENAGES PRIVES, TOTAL
540	1,145	805	930	640	1,210	FAMILLES EPOUX-EPOUSE
65	185	85	165	65	155	FAMILLES MONOPARENTALES
						SELON LE NOMBRE D'ENFANTS A LA MAISON:
155	265	155	225	180	285	0
155	345	210	250	170	325	1
180	400	320	335	220	410	2
105	295	195	260	115	310	3-4
10	20	10	25	15	25	5 ET PLUS
895	2,240	1,550	1,910	1,050	2,275	ENFANTS A LA MAISON, TOTAL
230	455	385	450	225	570	MOINS DE 6 ANS
335	820	615	750	410	915	6-14 ANS
135	380	250	330	155	365	15-17 ANS
180	535	280	330	225	375	18-24 ANS
20	55	15	45	35	50	25 ANS ET PLUS
3.4	3.5	3.6	3.6	3.4	3.6	NOMBRE MOYEN DE PERSONNES PAR FAMILLE
1.5	1.7	1.7	1.7	1.5	1.7	NOMBRE MOYEN D'ENFANTS PAR FAMILLE (5)
2,040	4,710	3,250	3,940	2,390	4,845	PERSONNES FAISANT PARTIE D'UNE FAMILLE
205	270	155	235	175	335	DANS LES MENAGES PRIVES
						PERSONNES HORS FAMILLE DANS LES MENAGES PRIVES

TABLE 1. SELECTED POPULATION, DWELLING, HOUSEHOLD AND CENSUS FAMILY CHARACTERISTICS, FOR CENSUS TRACTS, 1981

(BASED ON 100% DATA)

CHARACTERISTICS	CT - SR	CT - SR	CT - SR	CT - SR	CT - SR	CT - SR
	102	110	130	131	132	160
POPULATION, 1976 (2)	4,906	3,744	3,626	3,344	3,701	3,609
POPULATION, 1981	4,447	3,394	3,517	3,213	3,614	3,612
LAND AREA IN SQUARE KILOMETRES, 1981	360.42	6.92	5.31	134.99	827.14	5.80
POPULATION DENSITY PER SQUARE KILOMETRE, 1981	12.3	490.5	662.3	23.8	4.4	622.8
SEX AND AGE GROUP:						
MALE, TOTAL	2,265	1,670	1,770	1,650	1,905	1,845
0-4 YEARS	160	95	125	120	145	160
5-9 YEARS	215	145	200	150	195	175
10-14 YEARS	260	140	145	175	225	190
15-19 YEARS	290	165	175	185	225	245
20-24 YEARS	165	135	125	120	110	150
25-34 YEARS	320	260	280	230	265	295
35-44 YEARS	295	195	215	230	260	220
45-54 YEARS	280	165	155	210	210	210
55-64 YEARS	180	200	240	140	155	155
65-69 YEARS	55	75	65	40	50	20
70 YEARS AND OVER	55	105	40	50	65	25
FEMALE, TOTAL	2,175	1,725	1,745	1,560	1,710	1,765
0-4 YEARS	155	115	145	110	130	145
5-9 YEARS	205	140	160	140	135	140
10-14 YEARS	235	140	140	180	210	210
15-19 YEARS	270	160	155	165	185	235
20-24 YEARS	175	145	115	85	110	155
25-34 YEARS	350	260	305	255	290	285
35-44 YEARS	295	160	190	220	245	235
45-54 YEARS	235	175	200	180	175	205
55-64 YEARS	165	225	225	130	125	120
65-69 YEARS	45	85	65	30	40	20
70 YEARS AND OVER	50	115	55	50	60	20
MARITAL STATUS:						
SINGLE (NEVER MARRIED), TOTAL	2,070	1,390	1,480	1,450	1,680	1,740
SINGLE (NEVER MARRIED), 15 YEARS OF AGE AND OVER	845	610	565	565	635	725
MARRIED (3)	2,225	1,760	1,880	1,630	1,780	1,775
WIDOWED	110	195	125	105	120	70
DIVORCED	35	50	30	25	35	35
MOTHER TONGUE:						
ENGLISH	3,105	2,600	3,035	2,490	2,715	1,220
FRENCH	1,160	320	225	220	310	2,200
ITALIAN	5	250	35	40	15	30
FINNISH	45	90	80	305	335	40
UKRAINIAN	30	15	45	35	30	25
GERMAN	45	25	35	55	115	30
OTHER	55	90	60	75	100	65
OCCUPIED PRIVATE DWELLINGS, TOTAL (4)						
OWNED	1,285	1,165	1,115	955	1,075	1,005
RENTED	1,065	675	910	760	915	830
SINGLE DETACHED	220	490	200	200	155	175
APARTMENT, 5 OR MORE STOREYS	1,115	585	755	845	975	865
OTHER MULTIPLE DWELLINGS	-	95	125	-	-	5
SINGLE ATTACHED	80	485	235	75	40	135
APARTMENT, LESS THAN 5 STOREYS	35	270	190	25	10	30
DUPLEX	15	150	35	25	15	60
	25	65	10	25	10	45
PRIVATE HOUSEHOLDS, TOTAL						
BY NUMBER OF PERSONS:	1,280	1,165	1,110	955	1,075	1,000
1	115	205	135	90	120	75
2	280	340	295	225	255	180
3	255	230	200	170	205	210
4-5	515	350	430	420	400	460
6-9	115	45	45	55	90	85
10 OR MORE	-	-	-	-	5	-
BY NUMBER OF FAMILIES:						
0	135	230	145	110	135	80
1	1,135	925	960	835	935	910
2 OR MORE	10	10	10	10	-	5
POPULATION IN PRIVATE HOUSEHOLDS, TOTAL	4,415	3,380	3,505	3,195	3,595	3,590
AVERAGE NUMBER OF PERSONS PER PRIVATE HOUSEHOLD	3.4	2.9	3.1	3.3	3.3	3.6

SEE NOTE (S) AND FOOTNOTE (S) AT END OF TABLE.

TABEAU 1. CERTAINES CARACTERISTIQUES DE LA POPULATION, DES LOGEMENTS, DES MENAGES ET DES FAMILLES DE RECENSEMENT, SECTEURS DE RECENSEMENT, 1981

(BASE SUR LES DONNEES A 100%)

CT - SR	CT - SR	CT - SR	CT - SR	CT - SR	CT - SR	CARACTERISTIQUES
161.01	161.02	162	190	191	192	
4,719 A	3,682 A	3,997	3,679	5,306	4,515	POPULATION, 1976 (2)
4,172	3,447	3,768	3,485	5,213	4,992	POPULATION, 1981
3,70	9,45	232,45	461,67	27,56	11,27	SUPERFICIE EN KILOMETRES CARRES, 1981
1 127,6	364,8	16,2	7,5	189,2	442,9	DENSITE DE LA POPULATION PAR KILOMETRE CARRE, 1981
						SEXE ET GROUPE D'AGE:
						MASCULIN, TOTAL
2,120	1,765	1,935	1,780	2,685	2,580	0-4 ANS
190	155	165	155	230	300	5-9 ANS
260	215	210	215	310	350	10-14 ANS
230	195	190	175	295	300	15-19 ANS
255	235	225	210	325	280	20-24 ANS
190	120	155	130	200	120	25-34 ANS
350	310	330	315	450	485	35-44 ANS
270	240	265	280	360	390	45-54 ANS
210	170	200	165	295	220	55-64 ANS
100	80	120	95	140	105	65-69 ANS
35	15	35	25	30	20	70 ANS ET PLUS
35	30	40	15	40	10	
						FEMININ, TOTAL
2,050	1,680	1,835	1,710	2,530	2,410	0-4 ANS
190	145	150	175	225	225	5-9 ANS
200	175	185	175	270	300	10-14 ANS
200	190	215	195	255	295	15-19 ANS
255	225	220	200	310	250	20-24 ANS
220	150	165	140	225	140	25-34 ANS
340	295	325	330	475	550	35-44 ANS
285	250	220	240	330	355	45-54 ANS
185	115	195	145	250	170	55-64 ANS
115	75	95	80	120	85	65-69 ANS
20	20	40	20	20	15	70 ANS ET PLUS
30	25	25	10	50	20	
						ETAT MATRIMONIAL:
2,050	1,710	1,820	1,680	2,550	2,505	CELIBATAIRES (JAMAIS MARIE(E)S), TOTAL
785	630	700	600	965	735	CELIBATAIRES (JAMAIS MARIE(E)S), 15 ANS ET PLUS
1,975	1,650	1,855	1,735	2,525	2,405	MARIE(E)S (3)
100	60	65	40	90	60	VEUFS-VEUVES
50	25	30	25	45	25	DIVORCE(E)S
						LANGUE MATERNELLE:
1,615	1,145	1,455	1,760	2,305	2,710	ANGLAIS
2,430	2,240	2,170	1,580	2,720	2,125	FRANCAIS
15	15	15	15	35	15	ITALIEN
15	5	50	15	25	5	FINNOIS
15	10	20	25	45	20	UKRAINIEN
25	15	25	30	35	55	ALLEMAND
65	25	35	55	55	55	AUTRES
						LOGEMENTS PRIVES OCCUPES, TOTAL (4)
1,230	940	1,050	955	1,405	1,275	POSSEDES
710	660	860	755	1,190	1,180	LOUES
525	275	195	200	215	95	
						INDIVIDUELS NON ATTENANTS
765	580	925	675	1,305	1,250	APPARTEMENTS, 5 ETAGES ET PLUS
10	5	-	-	-	-	AUTRES LOGEMENTS MULTIPLES
450	345	110	90	95	25	INDIVIDUELS ATTENANTS
100	195	30	75	20	5	APPARTEMENTS, MOINS DE 5 ETAGES
310	95	50	-	35	5	DUPLEX
55	55	35	10	35	15	
						MENAGES PRIVES, TOTAL
1,235	940	1,055	955	1,405	1,275	SELON LE NOMBRE DE PERSONNES:
120	85	80	65	60	35	1
270	170	200	175	260	180	2
250	150	215	200	265	230	3
515	440	465	430	685	705	4-5
75	95	90	85	125	115	6-9
5	-	-	-	5	5	10 ET PLUS
						SELON LE NOMBRE DE FAMILLES:
150	90	100	85	90	45	0
1,085	840	955	860	1,300	1,220	1
-	5	-	10	10	10	2 ET PLUS
						POPULATION DANS LES MENAGES PRIVES, TOTAL
4,155	3,410	3,745	3,430	5,190	4,955	NOMBRE MOYEN DE PERSONNES PAR MENAGE PRIVE
3,4	3,6	3,6	3,6	3,7	3,9	

VOIR NOTA ET RENVOI(S) A LA FIN DU TABLEAU.

TABLE 1. SELECTED POPULATION, DWELLING, HOUSEHOLD AND CENSUS FAMILY CHARACTERISTICS, FOR CENSUS TRACTS, 1981

(BASED ON 100% DATA)

CHARACTERISTICS	CT - SR	CT - SR	CT - SR	CT - SR	CT - SR	CT - SR
	102	110	130	131	132	150
FAMILIES IN PRIVATE HOUSEHOLDS, TOTAL	1,160	850	980	860	940	930
HUSBAND-WIFE FAMILIES	1,060	840	905	780	855	865
LONE-PARENT FAMILIES	95	105	75	80	85	70
BY NUMBER OF CHILDREN AT HOME:						
0	255	300	270	195	220	170
1	275	245	230	190	215	215
2	340	250	315	305	270	320
3-4	270	145	165	155	205	215
5 OR MORE	20	5	5	10	25	15
CHILDREN AT HOME, TOTAL	1,950	1,260	1,415	1,365	1,565	1,630
UNDER 5 YEARS	385	265	340	280	325	350
6-14 YEARS	820	495	565	585	700	640
15-17 YEARS	330	175	190	205	255	285
18-24 YEARS	370	255	265	250	230	315
25 YEARS AND OVER	45	65	50	45	50	45
AVERAGE NUMBER OF PERSONS PER FAMILY	3.6	3.2	3.4	3.5	3.6	3.7
AVERAGE NUMBER OF CHILDREN PER FAMILY (5)	1.7	1.3	1.4	1.6	1.7	1.8
FAMILY PERSONS IN PRIVATE HOUSEHOLDS	4,170	3,050	3,300	3,015	3,360	3,420
NON-FAMILY PERSONS IN PRIVATE HOUSEHOLDS	245	330	200	185	240	165

TABEAU 1. CERTAINES CARACTERISTIQUES DE LA POPULATION, DES LOGEMENTS, DES MENAGES ET DES FAMILLES DE RECENSEMENT, SECTEURS DE RECENSEMENT, 1981

(BASE SUR LES DONNEES A 100%)

CT - SR	CT - SR	CT - SR	CT - SR	CT - SR	CT - SR	CARACTERISTIQUES
161.01	161.02	162	190	191	192	
1,085	850	955	885	1,325	1,240	FAMILLES DANS LES MENAGES PRIVES, TOTAL
925	785	895	830	1,225	1,160	FAMILLES EPOUX-EPOUSE
165	65	60	55	105	75	FAMILLES MONOPARENTALES
						SELON LE NOMBRE D'ENFANTS A LA MAISON:
200	150	185	165	225	170	0
250	185	220	210	290	230	1
370	295	300	280	475	470	2
240	220	240	205	315	345	3-4
25	25	15	25	25	20	5 ET PLUS
1,885	1,595	1,700	1,550	2,400	2,420	ENFANTS A LA MAISON, TOTAL
455	370	375	390	565	640	MOINS DE 6 ANS
785	690	735	660	990	1,110	6-14 ANS
305	285	265	250	385	325	15-17 ANS
305	225	290	230	395	320	18-24 ANS
35	20	35	25	65	30	25 ANS ET PLUS
3.6	3.8	3.7	3.7	3.7	3.9	NOMBRE MOYEN DE PERSONNES PAR FAMILLE
1.7	1.9	1.8	1.8	1.8	2.0	NOMBRE MOYEN D'ENFANTS PAR FAMILLE (5)
3,900	3,230	3,555	3,260	4,950	4,825	PERSONNES FAISANT PARTIE D'UNE FAMILLE
260	185	190	170	240	130	DANS LES MENAGES PRIVES
						PERSONNES HORS FAMILLE DANS LES MENAGES PRIVES

VOIR NOTA ET RENVOI(S) A LA FIN DU TABLEAU.

TABLE 1. SELECTED POPULATION, DWELLING, HOUSEHOLD AND CENSUS FAMILY CHARACTERISTICS, FOR CENSUS TRACTS, 1981

(BASED ON 100% DATA)

CHARACTERISTICS	CT - SR				
	193				
POPULATION, 1976 (2)	6,078				
POPULATION, 1981	6,727				
LAND AREA IN SQUARE KILOMETRES, 1981	15.31				
POPULATION DENSITY PER SQUARE KILOMETRE, 1981	439.4				
SEX AND AGE GROUP:					
MALE, TOTAL	3,405				
0-4 YEARS	345				
5-9 YEARS	425				
10-14 YEARS	395				
15-19 YEARS	375				
20-24 YEARS	235				
25-34 YEARS	630				
35-44 YEARS	460				
45-54 YEARS	325				
55-64 YEARS	140				
65-69 YEARS	35				
70 YEARS AND OVER	40				
FEMALE, TOTAL	3,325				
0-4 YEARS	325				
5-9 YEARS	375				
10-14 YEARS	330				
15-19 YEARS	395				
20-24 YEARS	290				
25-34 YEARS	680				
35-44 YEARS	420				
45-54 YEARS	300				
55-64 YEARS	125				
65-69 YEARS	40				
70 YEARS AND OVER	50				
MARITAL STATUS:					
SINGLE (NEVER MARRIED), TOTAL	3,310				
SINGLE (NEVER MARRIED), 15 YEARS OF AGE AND OVER	1,120				
MARRIED (3)	3,250				
WIDOWED	120				
DIVORCED	40				
MOTHER TONGUE:					
ENGLISH	2,760				
FRENCH	3,810				
ITALIAN	20				
FINNISH	5				
UKRAINIAN	20				
GERMAN	40				
OTHER	70				
OCCUPIED PRIVATE DWELLINGS, TOTAL (4)	1,780				
OWNED	1,530				
RENTED	250				
SINGLE DETACHED	1,650				
APARTMENT, 5 OR MORE STOREYS	-				
OTHER MULTIPLE DWELLINGS	125				
SINGLE ATTACHED	65				
APARTMENT, LESS THAN 5 STOREYS	40				
DUPLEX	20				
PRIVATE HOUSEHOLDS, TOTAL	1,780				
BY NUMBER OF PERSONS:					
1	85				
2	280				
3	355				
4-5	895				
6-9	160				
10 OR MORE	5				
BY NUMBER OF FAMILIES:					
0	105				
1	1,655				
2 OR MORE	25				
POPULATION IN PRIVATE HOUSEHOLDS, TOTAL	6,685				
AVERAGE NUMBER OF PERSONS PER PRIVATE HOUSEHOLD	3.7				

SEE NOTE (S) AND FOOTNOTE (S) AT END OF TABLE.

TABEAU 1. CERTAINES CARACTERISTIQUES DE LA POPULATION, DES LOGEMENTS, DES MENAGES ET DES FAMILLES DE RECENSEMENT, SECTEURS DE RECENSEMENT, 1981

(BASE SUR LES DONNEES A 100%)

CARACTERISTIQUES					
					POPULATION, 1976 (2) POPULATION, 1981 SUPERFICIE EN KILOMETRES CARRES, 1981 DENSITE DE LA POPULATION PAR KILOMETRE CARRE, 1981 SEXE ET GROUPE D'AGE: MASCULIN, TOTAL 0-4 ANS 5-9 ANS 10-14 ANS 15-19 ANS 20-24 ANS 25-34 ANS 35-44 ANS 45-54 ANS 55-64 ANS 65-69 ANS 70 ANS ET PLUS FEMININ, TOTAL 0-4 ANS 5-9 ANS 10-14 ANS 15-19 ANS 20-24 ANS 25-34 ANS 35-44 ANS 45-54 ANS 55-64 ANS 65-69 ANS 70 ANS ET PLUS ETAT MATRIMONIAL: CELIBATAIRES (JAMAIS MARIE (E)S), TOTAL CELIBATAIRES (JAMAIS MARIE (E)S), 15 ANS ET PLUS MARIE (E)S (3) VEUFS-VEUVES DIVORCE (E)S LANGUE MATERNELLE: ANGLAIS FRANCAIS ITALIEN FINNOIS UKRAINIEN ALLEMAND AUTRES LOGEMENTS PRIVES OCCUPES, TOTAL (4) POSSEDES LOUES INDIVIDUELS NON ATTENANTS APPARTEMENTS, 5 ETAGES ET PLUS AUTRES LOGEMENTS MULTIPLES INDIVIDUELS ATTENANTS APPARTEMENTS, MOINS DE 5 ETAGES DUPLEX MENAGES PRIVES, TOTAL SELON LE NOMBRE DE PERSONNES: 1 2 3 4-5 6-9 10 ET PLUS SELON LE NOMBRE DE FAMILLES: 0 1 2 ET PLUS POPULATION DANS LES MENAGES PRIVES, TOTAL NOMBRE MOYEN DE PERSONNES PAR MENAGE PRIVE

VOIR NOTA ET RENVOI(S) A LA FIN DU TABLEAU.

TABLE 1. SELECTED POPULATION, DWELLING, HOUSEHOLD AND CENSUS FAMILY CHARACTERISTICS, FOR CENSUS TRACTS, 1981

(BASED ON 100% DATA)

CHARACTERISTICS	CT - SR 193				
FAMILIES IN PRIVATE HOUSEHOLDS, TOTAL	1,705				
HUSBAND-WIFE FAMILIES	1,570				
LONE-PARENT FAMILIES	135				
BY NUMBER OF CHILDREN AT HOME:					
0	265				
1	370				
2	620				
3-4	410				
5 OR MORE	35				
CHILDREN AT HOME, TOTAL	3,135				
UNDER 6 YEARS	795				
6-14 YEARS	1,340				
15-17 YEARS	455				
18-24 YEARS	490				
25 YEARS AND OVER	60				
AVERAGE NUMBER OF PERSONS PER FAMILY	3.8				
AVERAGE NUMBER OF CHILDREN PER FAMILY (5)	1.8				
FAMILY PERSONS IN PRIVATE					
HOUSEHOLDS	6,405				
NON-FAMILY PERSONS IN PRIVATE HOUSEHOLDS	280				

NOTE: CALCULATIONS BASED ON UNROUNDED DATA.

SEE "SPECIAL NOTES" SECTION OF TEXT (PAGE XII) RE: MOTHER TONGUE AND STRUCTURAL TYPE DATA.

A - ADJUSTED FIGURES DUE TO BOUNDARY CHANGES.

(1) - TOTALS FOR EACH COMPONENT OF THE CMA/CA ARE SHOWN IN CAT. NO. 95-903.

(2) - BASED ON 1981 AREA.

(3) - INCLUDES SEPARATED.

(4) - INCLUDES THE COUNTS OF MOBILE HOMES AND OTHER MOVABLE DWELLINGS.

(5) - THE AVERAGE NUMBER OF CHILDREN PER FAMILY IS CALCULATED USING THE TOTAL NUMBER OF CHILDREN AT HOME AND THE TOTAL NUMBER OF FAMILIES.

TABEAU 1. CERTAINES CARACTERISTIQUES DE LA POPULATION, DES LOGEMENTS, DES MENAGES ET DES FAMILLES DE RECENSEMENT, SECTEURS DE RECENSEMENT, 1981

(BASE SUR LES DONNEES A 100%)

						CARACTERISTIQUES
						FAMILLES DANS LES MENAGES PRIVES, TOTAL FAMILLES EPOUX-EPOUSE FAMILLES MONOPARENTALES SELON LE NOMBRE D'ENFANTS A LA MAISON: 0 1 2 3-4 5 ET PLUS ENFANTS A LA MAISON, TOTAL MOINS DE 6 ANS 6-14 ANS 15-17 ANS 18-24 ANS 25 ANS ET PLUS NOMBRE MOYEN DE PERSONNES PAR FAMILLE NOMBRE MOYEN D'ENFANTS PAR FAMILLE (5) PERSONNES FAISANT PARTIE D'UNE FAMILLE DANS LES MENAGES PRIVES PERSONNES HORS FAMILLE DANS LES MENAGES PRIVES

- NOTA: LES CALCULS SONT BASES SUR DES DONNEES NON ARRONDIES.
 VOIR LA SECTION "NOTES SPECIALES" DU TEXTE (PAGE XIII) CONCERNANT LES DONNEES SUR LA LANGUE MATERNELLE ET LE TYPE DE CONSTRUCTION.
- A - CHIFFRES AJUSTES A CAUSE DE CHANGEMENTS DE LIMITES.
 (1) - LES TOTAUX DE CHAQUE COMPOSANTE DES RMR/AR SE RETROUVENT DANS LE BULLETIN NO. 95-903 AU CATALOGUE.
 (2) - D'APRES LA SUPERFICIE DE 1981.
 (3) - COMPREND LES PERSONNES SEPEEES.
 (4) - COMPREND LES HABITATIONS MOBILES ET LES AUTRES LOGEMENTS MOBILES.
 (5) - LE NOMBRE MOYEN D'ENFANTS PAR FAMILLE EST CALCULE D'APRES LE NOMBRE TOTAL D'ENFANTS A LA MAISON ET LE NOMBRE TOTAL DES FAMILLES.

CONVERSION TABLE - TABLE DE CONVERSION

Census Tract Numbers in 1981, with Numbers for Corresponding Census Tracts in 1976,
Census Metropolitan Area of Sudbury

Numéros des secteurs de recensement en 1981 et numéros des secteurs de recensement correspondants en 1976,
région métropolitaine de recensement de Sudbury

1981	1976
1.01	1.01*
1.02	1.02
1.03	1.01*
2	2
3	3
4	4
5	5
6	6
7	7
8	8
9	9
10	10
11	11
12	12
13	13
14	14
15	15
16.01	16*
16.02	16*
17.01	17*
17.02	17*
100	100
101	101
102	102
110	110
130	130
131	131
132	132
160	160
161.01	161*
161.02	161*
162	162
190	190
191	191
192	192
193	193

* Part of a Census Tract or Census Subdivision. - Partie de secteur de recensement ou de subdivision de recensement.

Statistics Canada Library
Bibliothèque Statistique Canada



1010022089

DATE DUE
DATE DE RETOUR

FEB FEV	17 1984	(Division)	

LOWE-MARTIN No. 1137

