

C-3

1981 Census of Canada

Recensement du Canada de 1981

Census tracts


Secteurs de recensement

Population, occupied private dwellings, private households, census families in private households


Population, logements privés occupés, ménages privés, familles de recensement dans les ménages privés

Selected characteristics

Certaines caractéristiques



Toronto



Data in many forms. . .

Statistics Canada disseminates data in a variety of forms. In addition to publications, both standard and special tabulations are offered on computer printouts, microfiche and microfilm, and magnetic tapes. Maps and other geographic reference materials are available for some types of data. Direct access to aggregated information is possible through CANSIM, Statistics Canada's machine-readable data base and retrieval system.

How to obtain more information

Inquiries about this publication and related statistics or services should be directed to the Statistics Canada reference centre in:

St. John's	772-4073	Winnipeg	949-4020
Halifax	426-5331	Regina	359-5405
Montréal	283-5725	Edmonton	420-3027
Ottawa	992-4734	Vancouver	666-3691
Toronto	966-6586		

Toll-free access is provided in all provinces and territories, for users who reside outside the local dialling area of any of the regional reference centres:

Newfoundland & Labrador	Zenith 07037
Nova Scotia, New Brunswick & Prince Edward Island	1-800-565-7192
Québec	1-800-361-2831
Ontario	1-800-268-1151
Manitoba	1-800-282-8006
Saskatchewan	1 (112)-800-667-3524
Alberta	1-800-222-6400
British Columbia (South & Central)	112-800-663-1551
Yukon & Northern B.C. (area served by NorthwTel Inc.)	Zenith 08913
Northwest Territories	Zenith 22015

How to order publications

This and other Statistics Canada publications may be purchased from local authorized agents and other community bookstores, through the local Statistics Canada offices, or by mail order to Publication Sales and Services, Statistics Canada, Ottawa, Ontario, K1A 0V7.

Des données sous plusieurs formes. . .

Statistique Canada diffuse des données sous diverses formes. Outre les publications, des totalisations habituelles et spéciales sont offertes sur imprimés d'ordinateur, sur microfiches et microfilms, et sur bandes magnétiques. Des cartes et d'autres documents de référence géographiques sont disponibles pour certaines sortes de données. L'accès direct à des données agrégées est possible par le truchement de CANSIM, la base de données ordi-nolingue et le système d'extraction de Statistique Canada.

Comment obtenir d'autres renseignements

Toute demande de renseignements au sujet de cette publication ou de statistiques et services connexes doit être adressée aux centres de référence de Statistique Canada à:

St. John's	772-4073	Winnipeg	949-4020
Halifax	426-5331	Regina	359-5405
Montréal	283-5725	Edmonton	420-3027
Ottawa	992-4734	Vancouver	666-3691
Toronto	966-6586		

Un **service d'appel sans frais** est offert, dans toutes les provinces et dans les territoires, aux **utilisateurs qui habitent à l'extérieur des zones de communication locale** des centres de référence régionaux:

Terre-Neuve et Labrador	Zénith 07037
Nouvelle-Écosse, Nouveau-Brunswick et Île-du-Prince-Édouard	1-800-565-7192
Québec	1-800-361-2831
Ontario	1-800-268-1151
Manitoba	1-800-282-8006
Saskatchewan	1 (112)-800-667-3524
Alberta	1-800-222-6400
Colombie-Britannique (région sud et centrale)	112-800-663-1551
Yukon et le nord de la Colombie-Britannique (région desservie par NorthwTel Inc.)	Zénith 08913
Territoires du Nord-Ouest	Zénith 22015

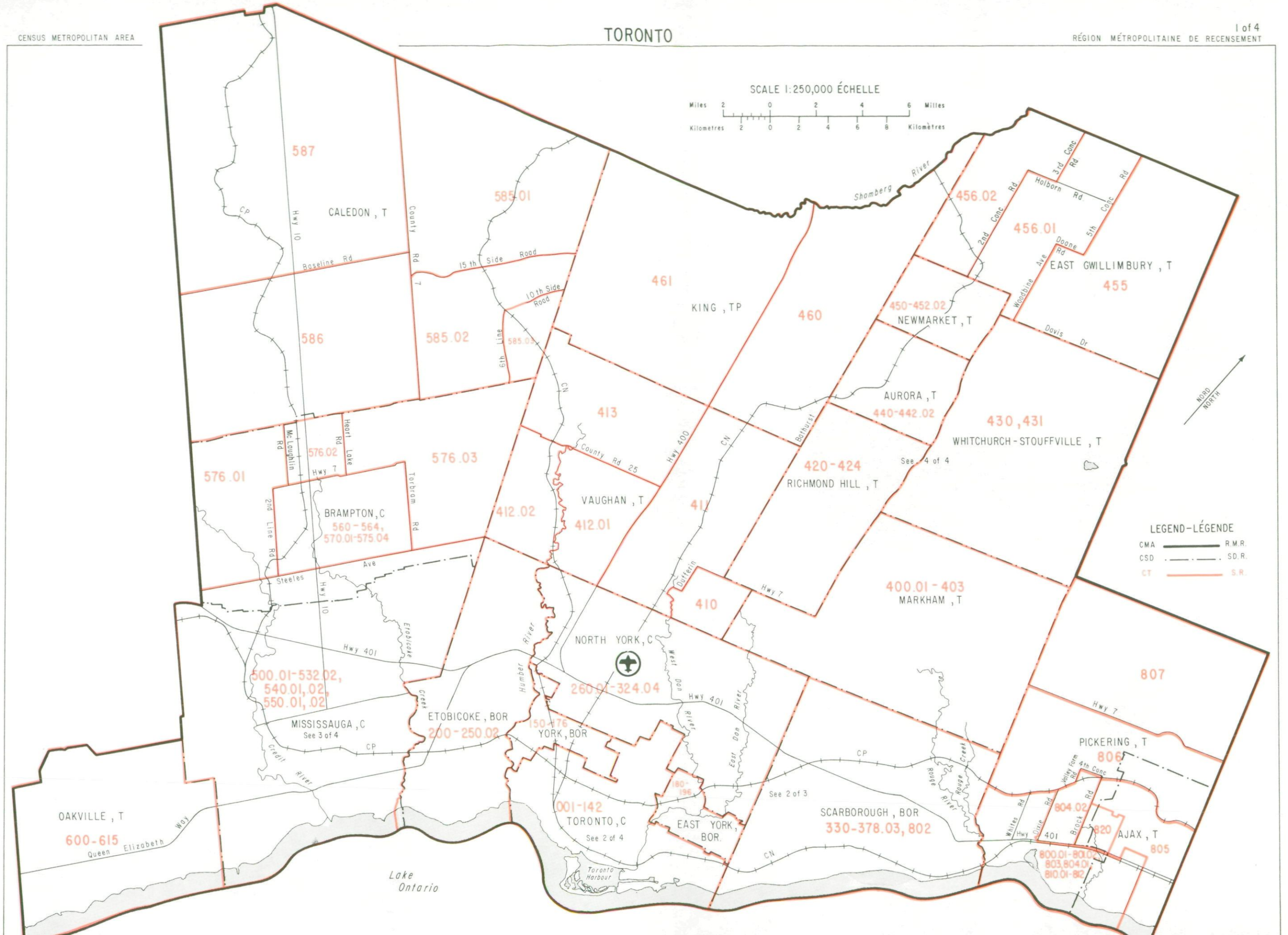
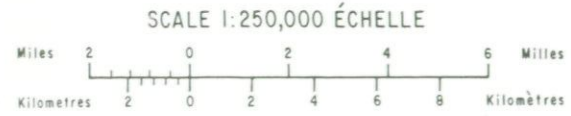
Comment commander les publications

On peut se procurer cette publication et les autres publications de Statistique Canada auprès des agents autorisés et des autres librairies locales, par l'entremise des bureaux régionaux de Statistique Canada, ou en écrivant à Ventes et distribution de publications, Statistique Canada, Ottawa, (Ontario), K1A 0V7.

**at
your
service**

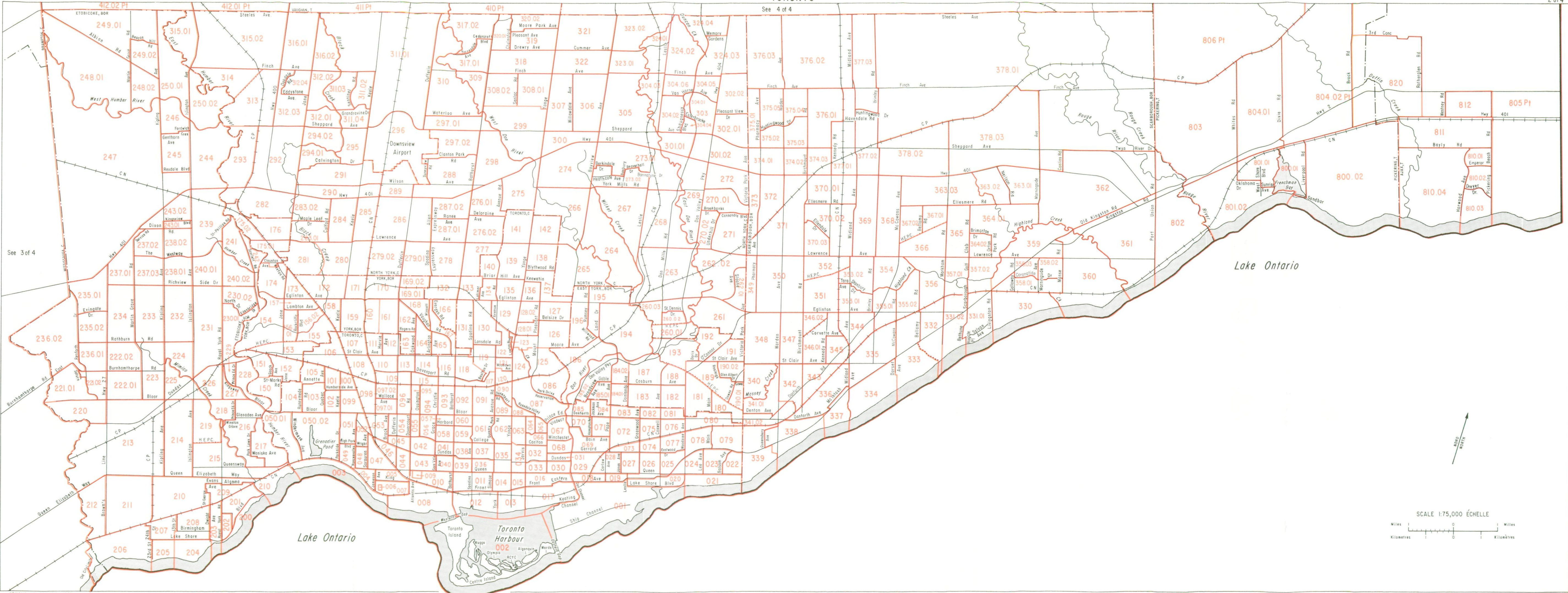
**à
votre
service**



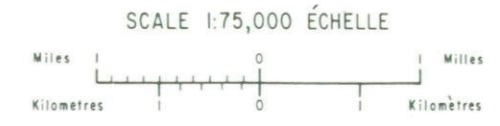


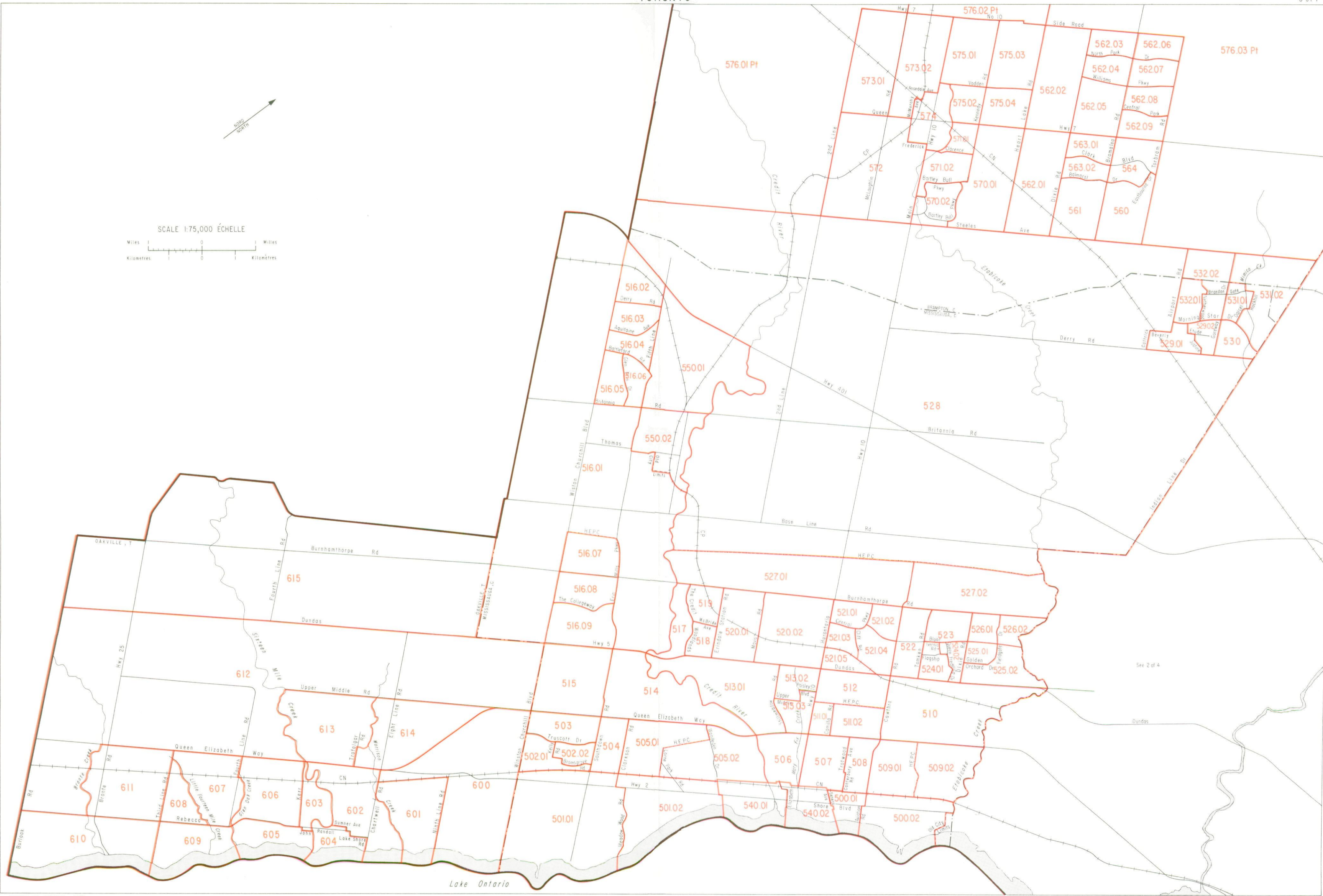

LEGEND-LÉGENDE

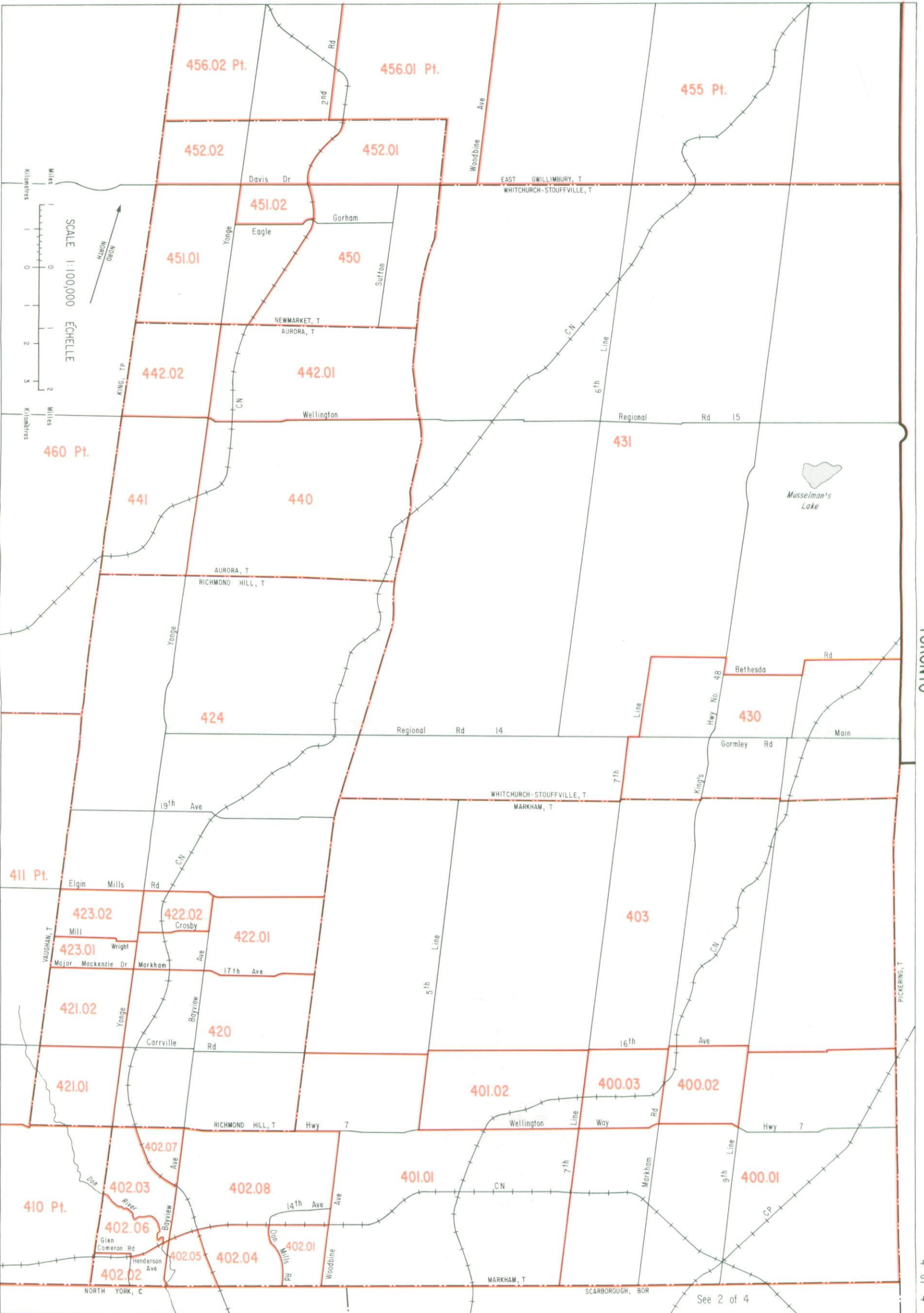
CMA ——— R.M.R.
 CSD - - - - - SD.R.
 CT ——— S.R.



See 3 of 4







ARPE
3481259

1981 Census of Canada

Recensement du Canada de 1981

Census tracts

Secteurs de recensement

Population, occupied private dwellings, private households, census families in private households

Population, logements privés occupés, ménages privés, familles de recensement dans les ménages privés

Selected characteristics

Certaines caractéristiques

Toronto

Published under the authority of
the Minister of Supply and
Services Canada

Statistics Canada should be credited when
reproducing or quoting any part of this document

© Minister of Supply
and Services Canada 1982

October 1982
8-5200-655

Price: Canada, \$8.50
Other Countries, \$10.20

Catalogue 95-936

ISBN 0-660-51194-0

Ottawa

Publication autorisée par
le ministre des Approvisionnements et
Services Canada

Reproduction ou citation autorisée sous réserve
d'indication de la source: Statistique Canada

© Ministre des Approvisionnements
et Services Canada 1982

Octobre 1982
8-5200-655

Prix: Canada, \$8.50
Autres pays, \$10.20

Catalogue 95-936

ISBN 0-660-51194-0

Ottawa

TABLE OF CONTENTS

	Page
Introduction	V
Definitions	VI
Confidentiality and Random Rounding	XI
Sampling	XI
Data Quality	XII
Introduction	XII
Coverage Error	XII
Response Error	XII
Processing Error	XIII
Special Notes	XIII
Reference Products	XV
Symbols	XV
Graphic	
Reference Maps for Census Tracts ...	XVII
Tables	
Table 1. Selected Population, Dwelling, Household and Census Family Characteristics, for Census Tracts, 1981	1-1
Conversion Table Census Tract Num- bers in 1981, with Numbers for Corre- sponding Census Tracts in 1976	205

TABLE DES MATIÈRES

	Page
Introduction	V
Définitions	VI
Confidentialité et arrondissement aléatoire	XI
Échantillonnage	XI
Qualité des données	XII
Introduction	XII
Erreur d'observation	XII
Erreur de réponse	XII
Erreur de traitement	XIII
Notes spéciales	XIII
Produits de référence	XV
Signes conventionnels	XV
Graphique	
Cartes de référence des secteurs de recensement	XVII
Tableaux	
Tableau 1. Certaines caractéristiques de la population, des logements, des ménages et des familles de recensement, secteurs de recen- sement, 1981	1-1
Table de conversion Numéros des sec- teurs de recensement en 1981 et numéros des secteurs de recensement corres- pondants en 1976	205

INTRODUCTION

This bulletin is one of a series of 36 (Catalogue Nos. 95-905 to 95-940) presenting, for census tracts (CTs) (see definition below), a compendium of the most frequently used data collected by the 1981 Census of Canada on a 100% basis. Another series of 36 bulletins (Catalogue Nos. 95-946 to 95-981) present additional data collected on a 20% sample basis.

The urban centres included in the 1981 Census Tract Programme are: Brantford, Ont.; Calgary, Alta.; Chicoutimi-Jonquière, Que.; Edmonton, Alta.; Guelph, Ont.; Halifax, N.S.; Hamilton, Ont.; Kamloops and Kelowna, B.C.; Kingston, Kitchener and London, Ont.; Moncton, N.B.; Montréal, Que.; North Bay and Oshawa, Ont.; Ottawa-Hull, Ont., Que.; Peterborough, Ont.; Prince George, B.C.; Québec, Que.; Regina, Sask.; Saint John, N.B.; Sarnia, Ont.; Saskatoon, Sask.; Sault Ste. Marie, Ont.; Sherbrooke, Que.; St. Catharines-Niagara, Ont.; St. John's, Nfld.; Sudbury, Thunder Bay and Toronto, Ont.; Trois-Rivières, Que.; Vancouver and Victoria, B.C.; Windsor, Ont.; Winnipeg, Man.

Population counts from the 1976 Census are included for comparison purposes. These 1976 counts have been adjusted to reflect the 1981 census tract limits.

A conversion table showing the relationship between the 1981 and 1976 census tracts is included in this bulletin. Municipalities (census subdivisions) added to some census agglomerations between 1976 and 1981 have been tracted for the first time. The names of these 1976 municipalities (census subdivisions) corresponding to the 1981 census tracts appear in the 1976 column of the conversion table.

All land area measurements apply to the limits in effect on January 1, 1981, the geographic reference date for the 1981 Census. The Census of Canada provides unofficial land area measurements only, as these are required in order to calculate population density. Official land area measurements for Canada and the provinces are available from Energy, Mines and Resources Canada, Surveys and Mapping Branch.

INTRODUCTION

Ce bulletin est l'un d'une série de 36 documents (nos 95-905 à 95-940 au catalogue) présentant, pour les secteurs de recensement (SR) dont la définition figure plus loin, une version abrégée des données les plus fréquemment utilisées qui ont été recueillies auprès de toute la population lors du recensement de 1981. Une autre série de 36 bulletins (nos 95-946 à 95-981) renferme des renseignements additionnels recueillis auprès d'un échantillon de 20 %.

Les centres urbains compris dans le programme des secteurs de recensement de 1981 sont les suivants: Brantford (Ont.); Calgary (Alb.); Chicoutimi-Jonquière (Qué.); Edmonton (Alb.); Guelph (Ont.); Halifax (N.-É.); Hamilton (Ont.); Kamloops et Kelowna (C.-B.); Kingston, Kitchener et London (Ont.); Moncton (N.B.); Montréal (Qué.); North Bay et Oshawa (Ont.); Ottawa-Hull (Ont., Qué.); Peterborough (Ont.); Prince George (C.-B.); Québec (Qué.); Regina (Sask.); Saint John (N.B.); Sarnia (Ont.); Saskatoon (Sask.); Sault Ste. Marie (Ont.); Sherbrooke (Qué.); St. Catharines-Niagara (Ont.); St. John's (T.-N.); Sudbury, Thunder Bay et Toronto (Ont.); Trois-Rivières (Qué.); Vancouver et Victoria (C.-B.); Windsor (Ont.); et Winnipeg (Man.).

Les chiffres de population tirés du recensement de 1976 sont joints à des fins comparatives. Ils ont été modifiés afin de tenir compte des limites des secteurs de recensement en vigueur en 1981.

Ce bulletin renferme également une table de conversion illustrant le lien qui existe entre les secteurs de recensement de 1976 et 1981. Les municipalités (subdivisions de recensement) ajoutées à certaines agglomérations de recensement entre 1976 et 1981 ont été réparties en secteurs de recensement pour la première fois. Les municipalités (subdivisions de recensement) prises en compte en 1976 et correspondant aux secteurs de recensement de 1981 sont énumérées dans la colonne "1976" de la table de conversion.

Toutes les superficies s'appliquent aux limites en vigueur au 1^{er} janvier 1981, date de référence géographique pour le recensement de 1981. Ce dernier ne donne que les chiffres officiels, ceux-ci étant nécessaires au calcul de la densité de la population. On peut obtenir les chiffres officiels pour le Canada et les provinces en s'adressant à la Direction des levés et de la cartographie, Énergie, Mines et Ressources Canada.

Provincial census tract (PCT) is a geographic concept comparable to census tract and covers all the territory outside the 36 census tracted centres. Data for PCTs are available on user summary tape or microfiche only.

This bulletin is one of a series of similar presentations for various geographic levels, i.e. federal electoral districts (Catalogue Nos. 95-901 and 95-941), census divisions (Catalogue Nos. 95-902 and 95-942), census metropolitan areas (Catalogue Nos. 95-903 and 95-943), census agglomerations (Catalogue Nos. 95-903 and 95-944) and census subdivisions of 5,000 population and over (Catalogue Nos. 95-904 and 95-945).

Thematic maps of selected census data at the census tract level are presented for 12 large census metropolitan areas (CMAs) in a new series of Metropolitan Atlas bulletins (Catalogue Nos. 99-919 to 99-930).

Reference maps showing the locations of the 1981 census tracts are included in this bulletin. It should be noted that census tracts do not necessarily respect census subdivision boundaries. However census tracts do respect the outside boundaries of all tracted census metropolitan areas and census agglomerations.

DEFINITIONS

Census Tract (CT). Refers to a permanent small census geostatistical area established in large urban communities with the help of local specialists interested in urban and social science research. Census tracts are reviewed and approved by Statistics Canada according to the following criteria:

- (a) the boundaries must follow permanent and easily recognized lines on the ground;
- (b) the population must be between 2,500 and 8,000, with a preferred average of 4,000 persons, except for census tracts in the central business district, major industrial zones, or in peripheral rural or urban areas that may have either a lower or higher population;
- (c) the area must be as homogeneous as possible in terms of economic status and social living conditions; and
- (d) the shape must be as compact as possible.

All census metropolitan areas, all census agglomerations with a city having a population of 50,000 or more, and all other cities of at least 50,000 population at the previous census are eligible for a census tract programme.

Un secteur de recensement provincial (SRP) est un concept géographique comparable au secteur de recensement qui englobe tous les territoires situés à l'extérieur des 36 centres répartis en secteurs de recensement. Les données des SRP sont offertes uniquement sur bandes sommaires ou microfiches.

Ce bulletin est l'un d'une série de documents similaires sur diverses unités géographiques: circonscriptions électorales fédérales (nos 95-901 et 95-941 au catalogue), divisions de recensement (nos 95-902 et 95-942 au catalogue), régions métropolitaines de recensement (nos 95-903 et 95-943 au catalogue), agglomérations de recensement (nos 95-903 et 95-944 au catalogue) et subdivisions de recensement ayant une population de 5,000 habitants et plus (nos 95-904 et 95-945 au catalogue).

Des cartes thématiques illustrant certaines données au niveau des secteurs de recensement sont présentées pour 12 grandes régions métropolitaines de recensement (RMR) dans une nouvelle série d'atlas métropolitains (nos 99-919 à 99-930 au catalogue).

Ce bulletin renferme également des cartes de référence situant les secteurs de recensement de 1981. Il importe de noter que ces derniers ne correspondent pas nécessairement aux subdivisions de recensement, mais qu'ils respectent les limites extérieures de toutes les régions métropolitaines de recensement et agglomérations de recensement réparties en secteurs de recensement.

DÉFINITIONS

Secteur de recensement (SR). Petite unité géostatistique permanente de recensement établie dans les grands centres urbains avec l'aide de spécialistes locaux qui s'intéressent à la recherche en sciences sociales et en urbanisme. Les secteurs de recensement sont délimités et approuvés par Statistique Canada d'après les critères suivants:

- a) des limites qui coïncident avec des lignes permanentes facilement reconnaissables sur le terrain;
- b) une population de 2,500 à 8,000 habitants, la moyenne devant être de préférence de 4,000 personnes, sauf pour les secteurs de recensement du centre des affaires, les principales zones industrielles, ou les régions rurales ou urbaines périphériques dont les chiffres de la population peuvent être plus petits ou plus grands;
- c) la plus grande homogénéité possible du point de vue économique et social; et
- d) dans la mesure du possible, une forme compacte.

Toutes les régions métropolitaines de recensement, toutes les agglomérations de recensement dont la ville compte 50,000 habitants ou plus et toutes les autres villes d'au moins 50,000 habitants au recensement précédent pourront être incluses au programme de secteurs de recensement.

DEFINITIONS - Continued

Provincial Census Tract (PCT). Refers to a permanent small census geostatistical area of rural and/or urban type. PCTs exist in the area not included in the Census Tract Programme. Populations of PCTs generally vary between 3,000 and 8,000 with a preferred average of 5,000. Boundaries, as much as possible, follow permanent physical features and/or geographic units suggested by the provinces.

Census Metropolitan Area (CMA). Refers to the main labour market area of an urbanized core (or continuously built-up area) having 100,000 or more population. CMAs are created by Statistics Canada and are usually known by the name of the urban area forming their urbanized core. They contain whole municipalities (or census subdivisions). CMAs are comprised of (1) municipalities completely or partly inside the urbanized core; and (2) other municipalities if (a) at least 40% of the employed labour force living in the municipality works in the urbanized core, or (b) at least 25% of the employed labour force working in the municipality lives in the urbanized core.

Since a CMA must contain whole census subdivisions, its limits may fall within, or extend beyond, the actual labour market area. The differences may be significant in those parts of Canada where census subdivisions cover particularly large areas of land. Census metropolitan areas may also differ from Metropolitan Areas designated by local authorities for planning or other purposes.

Census Agglomeration (CA). Refers to the main labour market area of an urbanized core (or continuously built-up area) having between 10,000 and 99,999 population. CAs are created by Statistics Canada and are usually known by the name of the urban area forming their urbanized core. They contain whole municipalities (or census subdivisions). CAs are comprised of (1) municipalities completely or partly inside the urbanized core; and (2) other municipalities if (a) at least 40% of the employed labour force living in the municipality works in the urbanized core, or (b) at least 25% of the employed labour force working in the municipality lives in the urbanized core.

Since a CA must contain whole census subdivisions, its limits may fall within, or extend beyond, the actual labour market area. The differences may be significant in those parts of Canada where census subdivisions cover particularly large areas of land.

Census Subdivision (CSD). Refers to the general term applying to municipalities, Indian Reserves, Indian Settlements and unorganized territories.

DÉFINITIONS - suite

Secteur de recensement provincial (SRP). Petite unité géostatistique permanente de recensement de type rural et (ou) urbain. Les SRP existent dans les régions qui ne font pas partie du programme des secteurs de recensement. La population des SRP varie généralement de 3,000 à 8,000 habitants, la moyenne devant être de préférence de 5,000 habitants. Dans la mesure du possible, leurs limites coïncident avec des caractéristiques physiques permanentes et (ou) avec des unités géographiques proposées par les provinces.

Région métropolitaine de recensement (RMR). Principal marché du travail d'un noyau urbanisé (ou d'une zone bâtie en continu) comptant 100,000 habitants ou plus. Les RMR sont créées par Statistique Canada et sont ordinairement désignées par le nom de la région urbaine qui forme leur noyau urbanisé. Elles renferment des municipalités (ou subdivisions de recensement) entières. Une RMR comprend (1) les municipalités qui se trouvent en totalité ou en partie à l'intérieur du noyau urbanisé et (2) d'autres municipalités si a) au moins 40 % de la population active occupée demeurant dans la municipalité travaille dans le noyau urbanisé ou si b) au moins 25 % de la population active occupée travaillant dans la municipalité demeure dans le noyau urbanisé.

Puisqu'une RMR doit renfermer des subdivisions de recensement entières, ses limites peuvent se trouver dans le secteur réel du marché du travail, ou s'étendre en dehors de celui-ci. Les différences peuvent être importantes dans les régions du Canada où les subdivisions de recensement ont une très grande superficie. Il est également possible que des régions métropolitaines de recensement ne concordent pas avec les régions métropolitaines désignées par les autorités locales à des fins de planification ou autres.

Agglomération de recensement (AR). Principal marché du travail d'un noyau urbanisé (ou d'une zone bâtie en continu) comptant entre 10,000 et 99,999 habitants. Les AR sont créées par Statistique Canada et sont ordinairement désignées par le nom de la région urbaine qui forme leur noyau urbanisé. Elles renferment des municipalités (ou subdivisions de recensement) entières. Une AR comprend (1) les municipalités qui se trouvent en totalité ou en partie à l'intérieur du noyau urbanisé et (2) d'autres municipalités si a) au moins 40 % de la population active occupée demeurant dans la municipalité travaille dans le noyau urbanisé ou si b) au moins 25 % de la population active occupée travaillant dans la municipalité demeure dans le noyau urbanisé.

Puisqu'une AR doit renfermer des subdivisions de recensement entières, ses limites peuvent se trouver dans le secteur réel du marché du travail, ou s'étendre en dehors de celui-ci. Les différences peuvent être importantes dans les régions du Canada où les subdivisions de recensement ont une très grande superficie.

Subdivision de recensement (SDR). Terme générique qui désigne les municipalités, les réserves indiennes, les établissements indiens et les territoires non organisés.

DEFINITIONS - Continued

In Newfoundland, Nova Scotia and British Columbia, the term also describes geostatistical areas that have been created by Statistics Canada in cooperation with the provinces as an equivalent for municipalities.

Land Area. Refers to area measurement in square kilometres and excludes, wherever feasible, large bodies of water.

Population Density. Refers to the number of persons per square kilometre.

Age. Refers to age at last birthday (as of the census reference date, June 3, 1981). This variable is derived from date of birth.

Date of Birth. Refers to the day, month and year of birth, collected for the purpose of determining the person's age as of the census reference date. Persons who were unable to give the exact date of birth were asked to give the best possible estimate.

Sex. Refers to the gender of the respondent.

Marital Status. Refers to the following conjugal status of a person:

Now married (excluding separated) -
Persons whose husband or wife is living, unless the couple is separated or a divorce has been obtained. Persons living common-law are considered as "Now married";

Separated -
Persons who have been deserted or who have parted because they no longer want to live together, but have not obtained a divorce;

Divorced -
Persons who have obtained a legal divorce and who have not remarried;

Widowed -
Persons who have lost their spouse through death and who have not remarried;

Never married (single) -
Persons who never married (including all persons less than 15 years) and persons whose marriage was annulled.

Mother Tongue. Refers to the first language learned in childhood and still understood by an individual.

Although the intent of the question has not changed since 1941 (i.e., the identification of the language first learned as a young child), the wording of the question itself has not been completely uniform. The most recent of these

DÉFINITIONS - suite

À Terre-Neuve, en Nouvelle-Écosse et en Colombie-Britannique, l'expression désigne également des unités géostatistiques créées comme équivalents des municipalités et délimitées par Statistique Canada en collaboration avec les provinces.

Superficie. Surface en kilomètres carrés excluant les grandes nappes d'eau, lorsque cela est possible.

Densité de population. Nombre de personnes au kilomètre carré.

Âge. Âge au dernier anniversaire de naissance (à la date de référence du recensement, le 3 juin 1981). Cette variable est établie d'après la réponse à la question sur la date de naissance.

Date de naissance. Jour, mois et année de naissance aux fins d'établissement de l'âge du recensé au jour du recensement. Les personnes qui ne connaissaient pas la date exacte de leur naissance devaient donner la meilleure estimation possible.

Sexe. Qualité d'homme ou de femme.

État matrimonial. Situation conjugale d'une personne, notamment:

Actuellement marié(e) (sauf séparé(e)):
personne dont le conjoint est vivant, à moins que le couple ne soit séparé ou divorcé; les personnes vivant en union consensuelle sont considérées comme actuellement mariées.

Séparé(e):
personne qui a été abandonnée, ou qui est séparée de son conjoint, légalement ou non, parce qu'elle ne veut plus vivre avec cette personne, mais qui n'a pas obtenu de divorce.

Divorcé(e):
personne qui a obtenu un divorce et qui ne s'est pas remariée.

Veuf(ve):
personne dont le conjoint est décédé et qui ne s'est pas remariée.

Célibataire (jamais marié(e)):
personne qui n'a jamais été mariée (y compris toute personne de moins de 15 ans), ou personne dont le mariage a été annulé.

Langue maternelle. Première langue apprise et encore comprise.

Bien que l'objet de cette question n'ait pas changé depuis 1941 (c'est-à-dire connaître la première langue apprise par les recensés), la formulation n'a pas toujours été la même. En 1971 et 1976, on demandait aux recensés d'indiquer la première langue parlée et encore comprise

DEFINITIONS - Continued

changes is from the 1971/76 wording of "language first spoken and still understood" to the 1981 wording "language first learned and still understood". This change was introduced so the question would conform to the definition of mother tongue given in the Official Languages Act, 1968-69.

Occupied Private Dwelling. Refers to a private dwelling in which a person or group of persons is permanently residing. Also included are private dwellings whose usual residents are temporarily absent on Census Day. Unless otherwise specified, all data in housing reports are for occupied private dwellings rather than unoccupied private dwellings or dwellings occupied solely by foreign and/or temporary residents.

Tenure. Refers to whether some member of the household owns or rents the dwelling.

A dwelling is classified as "owned" even if it is not fully paid for, such as one which has a mortgage or some other claim on it. The dwelling may be situated on rented or leased land or be part of a condominium (whether registered or unregistered).

A dwelling is classified as "rented" even if it is provided without cash rent or at a reduced rent or if the dwelling is part of a co-operative. For census purposes, in a co-operative all members jointly own the co-operative and occupy their dwelling units under a lease agreement.

Structural Type. Refers to the structural arrangements of the dwelling.

Single House (or Single Detached)

Refers to a single dwelling not attached to any other building and surrounded on all sides by open space.

Semi-detached or Double House

Refers to one of two dwellings attached side by side but not attached to any other building and surrounded on all other sides by open space.

Duplex

Refers to one of two dwellings, one above the other, not attached to any other building and surrounded on all sides by open space.

Row House

Refers to one of three or more dwellings joined side by side but not having any other dwellings either above or below.

DÉFINITIONS - suite

tandis qu'en 1981, on leur demandait d'inscrire la première langue apprise et encore comprise. Cette modification a été apportée afin que la question du recensement corresponde à la définition de langue maternelle dans la Loi sur les langues officielles de 1968-1969.

Logement privé occupé. Logement privé occupé de façon permanente par une personne ou un groupe de personnes. Sont également inclus dans cette catégorie les logements privés dont les résidents habituels sont temporairement absents le jour du recensement. Sauf indication contraire, toutes les données présentées dans les publications sur le logement se rapportent aux logements privés occupés et non à des logements privés inoccupés ou à des logements occupés par des résidents étrangers et (ou) temporaires.

Mode d'occupation. Indique si le logement est possédé ou loué par un membre du ménage.

Un logement est classé "possédé" même s'il est hypothéqué ou grevé d'une autre créance. Le logement peut être situé sur un terrain donné ou pris en location, ou encore faire partie d'un condominium enregistré ou non.

Un logement est classé "loué" même s'il est donné en location sans loyer en argent ou à un loyer réduit, ou qu'il fait partie d'une coopérative. Aux fins du recensement, tous les membres d'une coopérative ont des parts dans cette coopérative et occupent leur logement en vertu d'un bail.

Type de construction. Type de construction du logement.

Maison individuelle (ou logement individuel non attenant)

Logement individuel non attenant à une autre construction et entouré d'espaces libres.

Maison jumelée ou maison double

Deux logements côte à côte réunis par un mur commun, mais non attenants à une autre construction, et entourés d'espaces libres.

Duplex

Deux logements superposés non attenants à une autre construction et entourés d'espaces libres.

Maison en rangée

Logement dans une rangée d'au moins trois logements réunis côte à côte sans autre logement au-dessus ou en dessous.

DEFINITIONS - Continued

Apartment in a Building That Has Five or More Storeys

Refers to a dwelling unit in a high-rise apartment building.

Apartment in a Building That Has Less Than Five Storeys

Refers to a dwelling unit in a triplex, quadruplex or a dwelling unit in a non-residential building or in a house that has been converted.

House Attached to a Non-residential Building

Refers to a single dwelling attached at ground level to another building (such as a store, etc.) but separated from it by a common wall running from ground to roof.

Mobile Home

Refers to a dwelling which has been designed and constructed to be transported on its own chassis and capable of being moved on short notice.

Other Movable Dwelling

Refers to a dwelling such as a tent, travel trailer, railroad car or houseboat.

Private Household. Refers to a person or group of persons (other than foreign residents) who occupy a private dwelling and do not have a usual place of residence elsewhere in Canada. The number of private households equals the number of occupied private dwellings.

Household Size. Refers to the number of persons in a PRIVATE HOUSEHOLD.

Census Family. Refers to a husband and a wife (with or without children who have never married, regardless of age), or a lone parent of any marital status, with one or more children who have never married, regardless of age, living in the same dwelling. For census purposes, persons living in a common-law type of arrangement are considered as now married, regardless of their legal marital status; they accordingly appear as a husband-wife family in the census family tables.

Census Family Composition. Refers to the classification of census families in terms of the number and/or age groups of children at home.

DÉFINITIONS - suite

Appartement dans un immeuble de cinq étages et plus

Logement dans une tour d'habitation.

Appartement dans un immeuble de moins de cinq étages

Logement dans un triplex ou un quadruplex, dans une construction non résidentielle ou dans une maison qui a été transformée.

Maison attenante à une construction non résidentielle

Logement individuel attaché au niveau du sol à une autre construction, par ex., un magasin, mais qui en est séparé par un mur commun s'élevant du sol au toit.

Habitation mobile

Logement conçu et construit pour être transporté sur son propre châssis et qu'on peut déplacer sans grand délai.

Autre logement mobile

Logement tel qu'une tente, une roulotte de voyage, une voiture de chemin de fer ou un bateau-maison.

Ménage privé. La ou les personnes (autres que des résidents étrangers) qui occupent un logement privé et qui n'ont pas de lieu de résidence habituelle ailleurs au Canada. Le nombre de ménages privés est égal au nombre de logements privés occupés.

Taille de ménage. Nombre de personnes dans un MÉNAGE PRIVÉ.

Famille de recensement. Époux et épouse (avec ou sans enfants jamais mariés, peu importe leur âge) ou un parent seul (peu importe son état matrimonial) avec un ou plusieurs enfants jamais mariés (quel que soit leur âge) vivant dans le même logement. Aux fins du recensement, les personnes vivant en union libre sont considérées comme "actuellement mariées", peu importe leur état matrimonial légal; elles figurent donc comme une famille époux-épouse dans les tableaux sur la famille de recensement.

Composition de la famille de recensement. Les familles de recensement sont classées selon le nombre et (ou) le groupe d'âge des enfants à la maison.

DEFINITIONS - Concluded

Census Family Status. Refers to the classification of the population into family and non-family persons.

Family persons refers to household members who belong to a census family.

Non-family persons refers to household members who do not belong to a census family.

Census Family Structure. Refers to the classification of census families into husband-wife families (with or without children present) and lone-parent families by sex of parent. Note however, in this bulletin, lone-parent families are not broken down by sex of parent.

CONFIDENTIALITY AND RANDOM ROUNDING

The figures shown in this report have been subjected to a confidentiality procedure known as "random rounding" to prevent the possibility of associating small figures with any identifiable individual. Under this method, all figures including totals are randomly rounded (either up or down) to a multiple of "5". This technique provides strong protection against direct, residual or negative disclosures without adding significant error to the census data. However, since totals are independently rounded, they do not necessarily equal the sum of individual rounded figures in distributions. Also, minor differences can be expected for corresponding totals and cell values in various census reports. Similarly, percentages, which are calculated on rounded figures, do not necessarily add to the total. Percentage distributions and rates for the most part are based on rounded data, while percentage changes and averages are based on unrounded data. Users are advised that each table is noted accordingly.

SAMPLING

The 1981 Census data were collected either on a 100% basis (i.e. from all households) or on a sample basis (i.e. from only a random sample of households) with data weighted to provide estimates of the entire population. The information in this report was collected on a 100% basis. All table headings are noted accordingly.

DÉFINITIONS - fin

Situation des particuliers dans la famille de recensement. Catégorisation de la population en personnes faisant partie d'une famille et en personnes hors famille.

Personnes faisant partie d'une famille - Membres d'un ménage qui font partie d'une famille de recensement.

Personnes hors famille - Membres d'un ménage qui ne font pas partie d'une famille de recensement.

Structure de la famille de recensement. Catégorisation des familles de recensement en familles époux-épouse (avec ou sans enfants présents) et en familles monoparentales selon le sexe du parent. Il est à noter, cependant, que dans ce bulletin, les familles monoparentales ne sont pas ventilées selon le sexe du parent.

CONFIDENTIALITÉ ET ARRONDISSEMENT ALÉATOIRE

Par souci de confidentialité, les chiffres publiés dans le présent rapport ont subi un arrondissement aléatoire qui supprime toute possibilité d'associer des chiffres à une personne facilement reconnaissable. Grâce à cette méthode, tous les chiffres, y compris les totaux, sont arrondis de façon aléatoire (vers le haut ou vers le bas) jusqu'à un multiple de "5". Cette technique assure une protection efficace contre la divulgation directe, négative ou par recoupements, sans ajouter d'erreur significative aux données. Cependant, comme les totaux sont arrondis séparément, ils ne correspondent pas nécessairement à la somme des chiffres arrondis dans les distributions. De plus, il faut s'attendre que les totaux et les autres chiffres correspondants dans divers bulletins du recensement présentent quelques légères différences. De même, la somme de pourcentages calculés à partir de chiffres arrondis ne correspond pas forcément au total des éléments. Les répartitions en pourcentage et les taux sont dans la plupart des cas basés sur des données arrondies, alors que les variations en pourcentage et les moyennes sont basées sur des données non arrondies. Les renvois au bas des tableaux avertissent l'utilisateur en conséquence.

ÉCHANTILLONNAGE

Les données du recensement de 1981 ont été recueillies sur une base de 100 % (c'est-à-dire auprès de tous les ménages) ou par un échantillonnage aléatoire des ménages; ces données sont pondérées afin de fournir des estimations sur l'ensemble de la population. Les renseignements figurant dans le présent bulletin ont été recueillis selon la première méthode. Tous les titres des tableaux ont été annotés en conséquence.

DATA QUALITY

Introduction

Any census data will be subject to error. Some of the errors will tend to cancel out over a large number of cases (i.e. for larger cells) as errors will be made in both directions (i.e. random errors). In general the proportion or rate of these random errors increases as the population or cell size decreases. Thus, small data values, even though collected on a 100% basis, should be used with some caution.

Other of the errors will tend not to cancel out as errors will have a tendency to occur in one direction more than another (systematic errors, for example, question wording which invites errors in one direction more than in the other) and will result in a bias.

The data contained in this bulletin are subject to coverage errors, response errors and to processing errors.

Coverage Error

A coverage error occurs in the census whenever a person or a household is missed completely or counted more than once. Since overcoverage is fairly rare in relation to undercoverage, the net effect of such errors is to introduce a downward bias in census figures, so that the published census estimates tend to underestimate the actual population.

A special study was undertaken in relation to the 1976 Census to measure the extent of the bias due to undercoverage. This study estimated the overall undercoverage rate to be of the order of 2% of the total population for persons and 2% for households. It also indicated that undercoverage is higher in certain segments of the population, e.g., young male adults and recent immigrants. Similar trends were obtained in connection with the 1971 Census.

A comparable study was undertaken for the 1981 Census but the results were not available at the time this report was published.

Response Error

A response error occurs when the response recorded is incorrect. Such errors may occur due to the respondent misinterpreting the question, inadvertently checking the wrong box, or even consciously checking the wrong box. Contributing to this error may be the questionnaire wording or organization, or the training and attitude of enumerators.

QUALITÉ DES DONNÉES

Introduction

Dans tout recensement, les données recueillies peuvent être entachées d'erreurs. Certaines de ces erreurs tendent à s'annuler à mesure que le nombre de cas observés augmente (c'est-à-dire dans le cas des classes plus importantes) puisque les erreurs se font dans les deux sens (erreurs aléatoires). De façon générale, la proportion ou le taux d'erreurs aléatoires augmente au fur et à mesure que la taille de la population ou de la classe diminue. Aussi, faut-il utiliser avec une certaine réserve les petits chiffres obtenus, même si ces données ont été recueillies auprès de l'ensemble de la population.

Dans d'autres cas, les erreurs ne s'annulent pas parce qu'elles ont tendance à se produire dans un sens plutôt que dans un autre. Il s'agit d'erreurs systématiques. Par exemple, le libellé d'une question peut favoriser les erreurs dans un sens particulier. Ces erreurs entraînent un biais.

Des erreurs d'observation, des erreurs de réponse et des erreurs de traitement ont pu influencer sur la qualité des données fournies dans le présent bulletin.

Erreur d'observation

Il y a erreur d'observation au recensement lorsqu'on oublie complètement une personne ou un ménage ou qu'on le compte plus d'une fois. Étant donné que le surdénombrement est assez rare par rapport au sous-dénombrement, de telles erreurs produisent un biais vers le bas dans les statistiques du recensement, de sorte que les estimations publiées du recensement tendent à sous-estimer le chiffre réel de population.

On a entrepris une étude spéciale sur le recensement de 1976 afin d'évaluer le biais entraîné par le sous-dénombrement. Selon les résultats, le taux global du sous-dénombrement serait de 2 % de l'ensemble de la population dans le cas des particuliers et de 2 % pour les ménages. L'étude a révélé que le sous-dénombrement est plus élevé dans certains groupes de la population, par exemple chez les jeunes adultes de sexe masculin et les nouveaux immigrants. On avait décelé les mêmes tendances lors du recensement de 1971.

Une étude similaire a été entreprise pour le recensement de 1981, mais les résultats n'étaient pas accessibles au moment de la parution du présent bulletin.

Erreur de réponse

Une erreur de réponse se produit lorsque la réponse enregistrée est incorrecte. De telles erreurs surviennent lorsque le répondant a mal interprété la question ou a coché la mauvaise case par inadvertance ou même volontairement. La formulation des questions ou le mode de présentation du questionnaire ainsi que la formation et l'attitude des agents recenseurs sont des facteurs qui peuvent favoriser ce genre d'erreurs.

Processing Error

Processing errors can occur when write-in answers are coded, when responses on the questionnaire are transcribed to be read by the computer, and when imputations are done either for non-response or for edit rejects.

A comprehensive assessment of the quality of the census data collected on a 100% basis will be included in Data Quality - Total Population (Catalogue No. 99-904).

SPECIAL NOTES

Mother Tongue

Comparability of the 1981 and 1976 Census mother tongue data is affected by a number of factors:

- (a) There has been a decrease in the non-response rate from 1.9% in 1976 to 1.1% in 1981. As a result, an unknown portion of the change in any given mother tongue is due to a better enumeration of the population.
- (b) In the 1976 Census the 1.9% of the population who did not respond to the mother tongue question had their language coded as Not Stated. In the 1981 Census the 1.1% of the population who did not respond to the question were assigned a specific language (see table below).
- (c) Procedures for the removal of multiple responses, provided by 2.4% of the 1981 population, have changed for the 1981 Census. In 1976, an arbitrary and deterministic processing edit blanked the multiple responses, leaving only one valid response for each individual. In the 1981 Census, multiple languages were assigned a single response using probabilistic computer algorithms (see table below for the redistribution of combinations of English, French and Other).
- (d) The category "Indian, n.o.s." includes persons who are of aboriginal ancestry and those of Asian Indian ancestry. In 1976, these persons were all coded to "Native Indian" as mother tongue.

Erreur de traitement

Des erreurs de traitement peuvent se produire lorsque des réponses en toutes lettres sont codées, lorsque les réponses du questionnaire sont transcrites en langage d'ordinateur et lorsqu'on fait des imputations pour tenir compte soit de la non-réponse soit des rejets au contrôle.

Une évaluation détaillée de la qualité des données du recensement recueillies sur une base intégrale sera présentée dans la publication Qualité des données - Population totale (n° 99-904 au catalogue).

NOTES SPÉCIALES

Langue maternelle

Un certain nombre de facteurs influent sur la comparabilité des données des recensements de 1981 et de 1976 sur la langue maternelle:

- a) Le taux de non-réponse est tombé de 1.9 % en 1976 à 1.1 % en 1981. Les changements observés pour certaines langues s'expliquent en partie par un meilleur dénombrement de la population.
- b) Au recensement de 1976, 1.9 % de la population n'avait pas répondu à la question sur la langue maternelle et l'on avait codé leur langue dans la catégorie "non déclarée". Au recensement de 1981, une langue précise a été attribuée au 1.1 % des recensés qui n'ont pas répondu à cette question (voir le tableau ci-dessous).
- c) Les procédures en vue de la suppression des réponses multiples, enregistrées chez 2.4 % de la population en 1981, ont été modifiées au recensement de 1981. En 1976, un contrôle arbitraire et déterminant supprimait les réponses multiples pour ne garder qu'une réponse valable pour chaque recensé. Au recensement de 1981, on a conservé une seule réponse en utilisant des algorithmes informatiques probabilistes (voir le tableau ci-dessous pour la redistribution des combinaisons comportant le français, l'anglais et autres langues).
- d) La catégorie "Indien, n.d.a." regroupe les personnes d'ascendance autochtone et celles qui sont d'ascendance indienne asiatique. En 1976, la langue maternelle de toutes ces personnes a été codée "langue amérindienne".

Mother Tongue Information as Reported by Assigned Mother Tongue, Canada, 1981

Données sur la langue maternelle déclarée selon la langue maternelle attribuée, Canada, 1981

Mother tongue as reported in 1981 Langue maternelle déclarée en 1981	1981 mother tongue assigned as Langue maternelle attribuée en 1981		
	English Anglais	French Français	Other Autre
English only - Anglais seulement	14,518,400
French only - Français seulement	...	6,077,695	...
Other only ^{1,2} - Autre seulement ^{1,2}	...	2,495	2,897,730
English and French ³ - Anglais et français ³	103,595	104,650	...
English and other ^{2,4} - Anglais et autre ^{2,4}	122,655	235	202,640
French and other ⁵ - Français et autre ⁵	...	9,305	12,945
English, French and other ³ - Anglais, français et autre ³	7,845	7,375	14,250
Non-response - Non-réponse	165,970	47,340	48,060
Total	14,918,460	6,249,095	3,175,625

Totals may not equal the sum of components due to rounding. - Les chiffres ayant été arrondis, leur somme peut ne pas correspondre aux totaux indiqués.

1 "Other" includes all non-official languages. - "Autre" comprend toutes les langues non officielles.

2 A number of write-in languages were potentially changed to French by computer edit (e.g., "Belgian" could be either "French" or "Flemish"). - Lors du traitement des données par ordinateur, le français a été attribué comme langue maternelle pour un certain nombre de réponses écrites (par ex., "belge" pouvait être "français" ou "flamand").

3 In 1976, a random choice was made between "English and French". - En 1976, on a fait un choix aléatoire entre le français et l'anglais.

4 In 1976, all records with "English and other" were assigned to "English". - En 1976, on a attribué l' "anglais" à tous les recensés qui avaient indiqué "Anglais et autre".

5 In 1976, all records with "French and other" were assigned to "French". - En 1976, on a attribué le "français" à tous les recensés qui avaient indiqué "Français et autre".

Users of these data should be aware that there is some impact on the comparability of the 1981 with 1976 Census data due to changes in processing procedures. However, problem-free information was provided by 96.5% of the population. Furthermore, for 98.0% of the population, the same data would have been published for 1981, whether the 1976 or the 1981 processing methodology had been used. For a more detailed explanation, users are referred to Data Quality - Total Population (Catalogue No. 99-904).

Les utilisateurs noteront que les modifications apportées aux procédures de traitement influent quelque peu sur la comparabilité des données des recensements de 1981 et de 1976. Signalons que 96.5 % de la population ont fourni des données précises. En outre, les mêmes données auraient paru pour 98.0 % de la population en 1981, peu importe que l'on eût employé la méthode de traitement de 1976 ou celle de 1981. Pour de plus amples renseignements, prière de consulter la publication Qualité des données - Population totale (n° 99-904 au catalogue).

Structural Type Data

Users are advised that comparisons of structural type data with previous censuses should be approached with caution. Also, due to response bias in classifying certain structural types in the 1981 Census, the data for Single attached (semi-detached or double, row house, house attached to a non-residential building), Apartment less than 5 storeys, and Duplex should be used as one aggregate type, namely, Other Multiple Dwellings, as presented in the table(s) in this bulletin. More information concerning the nature of the problem

Données sur le type de construction

Les usagers devront user de prudence lorsqu'ils compareront les données sur le type de construction avec celles des recensements précédents. En outre, par suite du biais de réponse dans la classification de certains types de construction au recensement de 1981, les données sur les logements individuels attenants (maisons jumelées ou doubles, maisons en rangée, maisons attenantes à une construction non résidentielle), les appartements dans un immeuble de moins de 5 étages et les duplex doivent être considérés comme appartenant à un seul groupe, c'est-à-dire autres logements multiples,

and the conditions under which the data may be used with more confidence will be contained in Data Quality - Total Population (Catalogue No. 99-904).

REFERENCE PRODUCTS

The 1981 Census Dictionary (Catalogue No. 99-901) contains the complete range of definitions for all variables and terms used in the 1981 Census data products. Of general interest would be information contained in Summary Guide - Total Population (Catalogue No. 99-902) and Summary Guide - Sample Population (Catalogue No. 99-903) which include lists and indexes of tables appearing in the data publications, as well as reproductions of the census questionnaire forms and basic indicators of data quality. Further details on the data quality may be obtained from Data Quality - Total Population (Catalogue No. 99-904) and Data Quality - Sample Population (Catalogue No. 99-905).

A wide range of other analytical and reference products are available and described, along with information on data products and available services, in Products and Services of the 1981 Census of Canada.

SYMBOLS

The following standard symbols are used in Statistics Canada publications:

- .. figures not available.
- ... figures not appropriate or not applicable.
- nil or zero.
- amount too small to be expressed.

comme on le présente dans le(s) tableau(x) de ce bulletin. Pour plus de renseignements sur la nature de ce problème et sur la façon d'utiliser les données, prière de consulter la publication Qualité des données - Population totale (n° 99-904 au catalogue).

PRODUITS DE RÉFÉRENCE

Le Dictionnaire du recensement de 1981 (n° 99-901 au catalogue) donne les définitions de toutes les variables et de tous les termes utilisés dans les produits du recensement de 1981. Les renseignements que renferment le Guide sommaire - Population totale (n° 99-902 au catalogue) et le Guide sommaire - Population-échantillon (n° 99-903 au catalogue), présentent un intérêt général puisqu'ils donnent la liste et l'index de tous les tableaux des publications ainsi qu'une reproduction des questionnaires du recensement et les indicateurs de base de la qualité des données. On peut obtenir plus de détails sur la qualité des données dans Qualité des données - Population totale (n° 99-904 au catalogue) et Qualité des données - Population-échantillon (n° 99-905 au catalogue).

La publication Produits et services du recensement du Canada de 1981 décrit une foule d'autres analyses et de produits de référence, et fournit des renseignements sur les produits et services disponibles.

SIGNES CONVENTIONNELS

Les signes conventionnels suivants sont employés uniformément dans les publications de Statistique Canada:

- .. nombres indisponibles.
- ... n'ayant pas lieu de figurer.
- néant ou zéro.
- nombres infimes.

TABLES

-

TABLEAUX

TABLE 1. SELECTED POPULATION, DWELLING, HOUSEHOLD AND CENSUS FAMILY CHARACTERISTICS, FOR CENSUS TRACTS, 1981

(BASED ON 100% DATA)

CHARACTERISTICS	TORONTO	CT - SR	CT - SR	CT - SR	CT - SR	CT - SR
	CMA - RMR (1)	001	002	003	004	005
POPULATION, 1976 (2)	2,803,101	644	604	14	6,188	3,412
POPULATION, 1981	2,998,947	670	557	-	6,238	3,696
LAND AREA IN SQUARE KILOMETRES, 1981	3 742.94	5.44	3.44	0.93	0.31	0.36
POPULATION DENSITY PER SQUARE KILOMETRE, 1981	801.2	123.2	161.8	-	20 122.6	10 266.7
SEX AND AGE GROUP:						
MALE, TOTAL	1,465,165	335	275	...	3,195	1,840
0- 4 YEARS	100,350	20	20	...	155	125
5- 9 YEARS	102,135	35	15	...	125	100
10-14 YEARS	112,985	30	15	...	100	85
15-19 YEARS	134,600	35	20	...	140	105
20-24 YEARS	140,255	35	20	...	285	190
25-34 YEARS	262,590	60	80	...	810	420
35-44 YEARS	198,115	25	45	...	475	260
45-54 YEARS	174,985	45	25	...	430	210
55-64 YEARS	130,865	35	20	...	385	175
65-69 YEARS	43,190	10	5	...	115	60
70 YEARS AND OVER	65,100	10	5	...	180	110
FEMALE, TOTAL	1,533,780	330	280	...	3,045	1,855
0- 4 YEARS	95,115	25	20	...	170	125
5- 9 YEARS	96,395	25	25	...	125	80
10-14 YEARS	108,325	45	20	...	90	75
15-19 YEARS	129,205	25	15	...	145	125
20-24 YEARS	146,545	30	15	...	335	180
25-34 YEARS	279,690	60	75	...	670	335
35-44 YEARS	200,085	30	40	...	335	220
45-54 YEARS	171,680	45	30	...	300	180
55-64 YEARS	141,595	30	15	...	375	225
65-69 YEARS	52,965	10	10	...	155	85
70 YEARS AND OVER	112,180	15	5	...	340	225
MARITAL STATUS:						
SINGLE (NEVER MARRIED), TOTAL	1,293,620	335	255	...	2,895	1,665
SINGLE (NEVER MARRIED), 15 YEARS OF AGE AND OVER	678,320	160	135	...	2,130	1,080
MARRIED (3)	1,491,785	280	260	...	2,520	1,470
WIDOWED	144,750	30	20	...	460	340
DIVORCED	68,785	25	30	...	365	215
MOTHER TONGUE:						
ENGLISH	2,136,975	560	515	...	4,210	2,545
FRENCH	45,455	10	10	...	175	90
ITALIAN	219,925	5	-	...	45	15
PORTUGUESE	78,785	5	-	...	80	75
CHINESE	67,910	55	-	...	115	75
GERMAN	58,390	5	15	...	120	70
OTHER	391,505	30	20	...	1,495	830
OCCUPIED PRIVATE DWELLINGS, TOTAL (4)						
OWNED	1,040,340	185	235	...	3,095	1,680
RENTED	587,300	120	165	...	240	190
	453,035	65	65	...	2,850	1,505
SINGLE DETACHED	418,815	20	230	...	205	100
APARTMENT, 5 OR MORE STOREYS	306,390	-	5	...	1,635	795
OTHER MULTIPLE DWELLINGS	314,525	165	-	...	1,245	800
SINGLE ATTACHED	196,335	165	-	...	190	180
APARTMENT, LESS THAN 5 STOREYS	103,545	-	-	...	980	595
DUPLEX	14,645	-	-	...	70	25
PRIVATE HOUSEHOLDS, TOTAL						
BY NUMBER OF PERSONS:	1,040,340	185	235	...	3,085	1,680
1	226,560	20	70	...	1,635	805
2	291,420	45	75	...	805	430
3	180,930	40	50	...	315	210
4-5	285,450	50	40	...	255	215
6-9	54,675	25	-	...	75	40
10 OR MORE	1,305	5	-	...	5	-
BY NUMBER OF FAMILIES:						
0	277,980	45	85	...	1,900	935
1	739,990	125	140	...	1,160	735
2 OR MORE	22,370	15	-	...	35	20
POPULATION IN PRIVATE HOUSEHOLDS, TOTAL						
AVERAGE NUMBER OF PERSONS PER PRIVATE HOUSEHOLD	2,954,905	670	545	...	5,870	3,470
	2.8	3.6	2.3	...	1.9	2.1

SEE NOTE(S) AND FOOTNOTE(S) AT END OF TABLE.

TABLEAU 1. CERTAINES CARACTERISTIQUES DE LA POPULATION, DES LOGEMENTS, DES MENAGES ET DES FAMILLES DE RECENSEMENT, SECTEURS DE RECENSEMENT, 1981

(BASE SUR LES DONNEES A 100%)

CT - SR 006	CT - SR 007	CT - SR 008	CT - SR 009	CT - SR 010	CT - SR 011	CARACTERISTIQUES
500	8,535	3	183	4,423	1,231	POPULATION, 1976 (2)
262	8,627	11	358	4,280	904	POPULATION, 1981
0,03	0,62	1,89	0,10	0,73	0,98	SUPERFICIE EN KILOMETRES CARRES, 1981
8 733,3	13 814,5	5,5	3 580,0	5 863,0	922,4	DENSITE DE LA POPULATION PAR KILOMETRE CARRE, 1981
105	4,340	...	200	2,340	540	SEXE ET GROUPE D'AGE:
-	335	...	-	135	15	MASCULIN, TOTAL
-	195	...	-	150	15	0-4 ANS
-	130	...	-	150	10	5-9 ANS
-	220	...	5	170	30	10-14 ANS
5	485	...	15	270	60	15-19 ANS
10	1,085	...	40	420	145	20-24 ANS
5	690	...	25	275	70	25-34 ANS
15	455	...	35	290	65	35-44 ANS
15	385	...	30	270	65	45-54 ANS
10	130	...	20	85	20	55-64 ANS
45	235	...	35	120	40	65-69 ANS
						70 ANS ET PLUS
160	4,285	...	155	1,940	370	FEMININ, TOTAL
-	305	...	-	150	15	0-4 ANS
-	175	...	-	110	20	5-9 ANS
-	130	...	-	130	20	10-14 ANS
-	215	...	-	195	30	15-19 ANS
5	485	...	-	230	50	20-24 ANS
5	1,075	...	20	335	85	25-34 ANS
10	535	...	20	235	40	35-44 ANS
10	415	...	20	205	40	45-54 ANS
15	440	...	25	185	35	55-64 ANS
10	155	...	20	65	10	65-69 ANS
100	360	...	40	110	25	70 ANS ET PLUS
60	3,910	...	185	2,105	455	ETAT MATRIMONIAL:
60	2,650	...	185	1,285	355	CELIBATAIRES (JAMAIS MARIE(E)S), TOTAL
100	3,785	...	85	1,830	335	CELIBATAIRES (JAMAIS MARIE(E)S), 15 ANS
90	510	...	50	205	55	ET PLUS
10	420	...	35	140	60	MARIE(E)S (3)
						VEUFS-VEUVES
						DIVORCE(E)S
205	5,895	...	260	1,520	475	LANGUE MATERNELLE:
-	165	...	15	50	25	ANGLAIS
15	55	...	20	60	-	FRANCAIS
5	160	...	-	1,415	165	ITALIEN
-	220	...	5	250	50	PORTUGAIS
10	175	...	-	50	15	CHINDIS
25	1,950	...	50	940	170	ALLEMAND
						AUTRES
-	3,985	...	-	1,420	350	LOGEMENTS PRIVES OCCUPES, TOTAL (4)
-	275	...	-	600	120	POSSEDES
-	3,715	...	-	820	235	LOUES
-	180	...	-	70	10	INDIVIDUELS NON ATTENANTS
-	2,895	...	-	490	5	APPARTEMENTS, 5 ETAGES ET PLUS
-	910	...	-	855	335	AUTRES LOGEMENTS MULTIPLES
-	245	...	-	715	225	INDIVIDUELS ATTENANTS
-	625	...	-	125	110	APPARTEMENTS, MOINS DE 5 ETAGES
-	40	...	-	15	5	DUPLEX
-	3,890	...	-	1,420	355	MENAGES PRIVES, TOTAL
-	1,810	...	-	450	145	SELON LE NOMBRE DE PERSONNES:
-	1,135	...	-	300	80	1
-	535	...	-	175	50	2
-	405	...	-	330	55	3
-	100	...	-	150	20	4-5
-	5	...	-	10	5	6-9
						10 ET PLUS
-	2,140	...	-	585	220	SELON LE NOMBRE DE FAMILLES:
-	1,800	...	-	740	130	0
-	45	...	-	95	5	1
						2 ET PLUS
-	8,120	...	-	4,170	870	POPULATION DANS LES MENAGES PRIVES, TOTAL
-	2,0	...	-	2,9	2,5	NOMBRE MOYEN DE PERSONNES PAR MENAGE PRIVE

VOIR NOTA ET RENVOI(S) A LA FIN DU TABLEAU.

TABLE 1. SELECTED POPULATION, DWELLING, HOUSEHOLD AND CENSUS FAMILY CHARACTERISTICS, FOR CENSUS TRACTS, 1981

(BASED ON 100% DATA)

CHARACTERISTICS	TORONTO	CT - SR	CT - SR	CT - SR	CT - SR	CT - SR
	CMA - RMR (1)	001	002	003	004	005
FAMILIES IN PRIVATE HOUSEHOLDS, TOTAL	785,395	160	145	...	1,230	775
HUSBAND-WIFE FAMILIES	692,815	120	110	...	1,010	580
LONE-PARENT FAMILIES	92,575	35	35	...	220	195
BY NUMBER OF CHILDREN AT HOME:						
0	249,990	45	50	...	570	260
1	205,500	40	55	...	395	290
2	209,360	35	40	...	170	155
3-4	111,960	30	10	...	85	70
5 OR MORE	8,590	10	-	...	10	5
CHILDREN AT HOME, TOTAL	1,032,195	255	160	...	1,055	845
UNDER 6 YEARS	229,480	50	45	...	355	285
6-14 YEARS	374,345	110	65	...	375	290
15-17 YEARS	145,130	30	20	...	80	80
18-24 YEARS	228,820	45	20	...	155	135
25 YEARS AND OVER	54,420	10	10	...	90	60
AVERAGE NUMBER OF PERSONS PER FAMILY	3.2	3.4	2.8	...	2.7	2.8
AVERAGE NUMBER OF CHILDREN PER FAMILY (5)	1.3	1.6	1.1	...	0.9	1.1
FAMILY PERSONS IN PRIVATE HOUSEHOLDS	2,510,410	535	415	...	3,290	2,200
NON-FAMILY PERSONS IN PRIVATE HOUSEHOLDS	444,500	130	125	...	2,580	1,270

TABEAU 1. CERTAINES CARACTERISTIQUES DE LA POPULATION, DES LOGEMENTS, DES MENAGES ET DES FAMILLES DE RECENSEMENT, SECTEURS DE RECENSEMENT, 1981

(BASE SUR LES DONNEES A 100%)

CT - SR	CT - SR	CT - SR	CT - SR	CT - SR	CT - SR	CARACTERISTIQUES
006	007	008	009	010	011	
-	1,890	...	-	935	140	FAMILLES DANS LES MENAGES PRIVES, TOTAL
-	1,565	...	-	810	130	FAMILLES EPOUX-EPOUSE
-	325	...	-	120	10	FAMILLES MONOPARENTALES
-	805	...	-	275	55	SELON LE NOMBRE D'ENFANTS A LA MAISON:
-	635	...	-	265	45	0
-	315	...	-	215	20	1
-	115	...	-	150	20	2
-	10	...	-	35	5	3-4
-	1,730	...	-	1,385	165	5 ET PLUS
-	705	...	-	325	40	ENFANTS A LA MAISON, TOTAL
-	510	...	-	470	55	MOINS DE 6 ANS
-	135	...	-	195	25	6-14 ANS
-	245	...	-	290	40	15-17 ANS
-	135	...	-	105	10	18-24 ANS
-	2.7	...	-	3.4	3.1	25 ANS ET PLUS
-	0.9	...	-	1.5	1.2	NOMBRE MOYEN DE PERSONNES PAR FAMILLE
-	5,195	...	-	3,130	430	NOMBRE MOYEN D'ENFANTS PAR FAMILLE(S)
-	2,925	...	-	1,040	435	PERSONNES FAISANT PARTIE D'UNE FAMILLE
						DANS LES MENAGES PRIVES
						PERSONNES HORS FAMILLE DANS LES MENAGES PRIVES

TABLE 1. SELECTED POPULATION, DWELLING, HOUSEHOLD AND CENSUS FAMILY CHARACTERISTICS, FOR CENSUS TRACTS, 1981

(BASED ON 100% DATA)

CHARACTERISTICS	CT - SR	CT - SR	CT - SR	CT - SR	CT - SR	CT - SR
	012	013	014	015	016	017
POPULATION, 1976 (2)	1	327	34	94	1,222	-
POPULATION, 1981	-	1,276	16	167	976	1,538
LAND AREA IN SQUARE KILOMETRES, 1981	1.14	0.73	0.44	0.28	0.67	1.14
POPULATION DENSITY PER SQUARE KILOMETRE, 1981	-	1 747.9	36.4	596.4	1 456.7	1 349.1
SEX AND AGE GROUP:						
MALE, TOTAL	...	660	...	115	655	730
0-4 YEARS	...	15	...	5	10	55
5-9 YEARS	...	5	...	-	5	65
10-14 YEARS	...	10	...	-	15	50
15-19 YEARS	...	35	...	-	35	50
20-24 YEARS	...	35	...	15	60	70
25-34 YEARS	...	135	...	45	145	250
35-44 YEARS	...	125	...	20	120	95
45-54 YEARS	...	140	...	15	100	50
55-64 YEARS	...	120	...	5	95	25
65-69 YEARS	...	20	...	5	15	5
70 YEARS AND OVER	...	20	...	5	50	10
FEMALE, TOTAL	...	615	...	55	320	805
0-4 YEARS	...	10	...	5	15	55
5-9 YEARS	...	5	...	-	10	65
10-14 YEARS	...	10	...	-	20	50
15-19 YEARS	...	30	...	5	15	40
20-24 YEARS	...	40	...	10	30	70
25-34 YEARS	...	135	...	20	90	290
35-44 YEARS	...	110	...	5	50	105
45-54 YEARS	...	115	...	5	30	50
55-64 YEARS	...	110	...	-	20	50
65-69 YEARS	...	25	...	5	10	15
70 YEARS AND OVER	...	30	...	-	30	15
MARITAL STATUS:						
SINGLE (NEVER MARRIED), TOTAL	...	355	...	90	480	790
SINGLE (NEVER MARRIED), 15 YEARS OF AGE AND OVER	...	305	...	90	410	450
MARRIED (3)	...	795	...	50	360	615
WIDOWED	...	50	...	10	65	35
DIVORCED	...	80	...	20	75	105
MOTHER TONGUE:						
ENGLISH	...	985	...	150	775	1,250
FRENCH	...	45	...	5	50	25
ITALIAN	...	10	...	-	5	-
PORTUGUESE	...	5	...	-	15	-
CHINESE	...	35	...	-	25	40
GERMAN	...	40	...	-	20	15
OTHER	...	160	...	10	80	195
OCCUPIED PRIVATE DWELLINGS, TOTAL(4)						
OWNED	...	710	...	100	340	770
RENTED	...	480	...	5	175	45
	...	235	...	100	160	730
SINGLE DETACHED						
APARTMENT, 5 OR MORE STOREYS	...	-	...	-	15	5
OTHER MULTIPLE DWELLINGS	...	705	...	60	20	435
SINGLE ATTACHED	...	5	...	40	305	335
APARTMENT, LESS THAN 5 STOREYS	...	5	...	10	235	180
DUPLEX	...	-	...	30	55	155
	...	-	...	-	10	-
PRIVATE HOUSEHOLDS, TOTAL						
BY NUMBER OF PERSONS:	...	715	...	105	340	770
1	...	315	...	70	125	360
2	...	290	...	30	130	215
3	...	70	...	5	40	110
4-5	...	30	...	-	30	85
6-9	...	-	...	-	10	5
10 OR MORE	...	-	...	-	-	-
BY NUMBER OF FAMILIES:						
0	...	335	...	85	175	395
1	...	375	...	20	165	375
2 OR MORE	...	5	...	-	-	-
POPULATION IN PRIVATE HOUSEHOLDS, TOTAL						
AVERAGE NUMBER OF PERSONS PER PRIVATE HOUSEHOLD	...	1,270	...	140	720	1,515
	...	1.8	...	1.4	2.1	2.0

SEE NOTE(S) AND FOOTNOTE(S) AT END OF TABLE.

TABEAU 1. CERTAINES CARACTERISTIQUES DE LA POPULATION, DES LOGEMENTS, DES MENAGES ET DES FAMILLES DE RECENSEMENT, SECTEURS DE RECENSEMENT, 1981

(BASE SUR LES DONNEES A 100%)

CT - SR	CT - SR	CT - SR	CT - SR	CT - SR	CT - SR	CARACTERISTIQUES
018	019	020	021	022	023	
2,039	3,107	29	5,623	4,258	3,580	POPULATION, 1976 (2)
1,841	3,041	13	5,237	3,928	3,281	POPULATION, 1981
0,34	0,44	0,52	0,85	0,54	0,87	SUPERFICIE EN KILOMETRES CARRES, 1981
5 414,7	6 911,4	25,0	6 161,2	7 274,1	4 897,0	DENSITE DE LA POPULATION PAR KILOMETRE CARRÉ, 1981
935	1,505	...	2,565	1,890	1,610	SEXE ET GROUPE D'AGE:
60	110	...	130	110	100	MASCULIN, TOTAL
55	105	...	115	125	110	0-4 ANS
60	120	...	120	125	100	5-9 ANS
100	120	...	165	140	125	10-14 ANS
90	150	...	260	160	135	15-19 ANS
180	280	...	805	405	295	20-24 ANS
110	165	...	370	295	240	25-34 ANS
115	160	...	230	210	185	35-44 ANS
100	145	...	190	165	150	45-54 ANS
20	50	...	65	60	55	55-64 ANS
35	100	...	120	95	115	65-69 ANS
			375	320		70 ANS ET PLUS
905	1,540	...	2,670	2,035	1,665	FEMININ, TOTAL
40	85	...	100	125	80	0-4 ANS
70	100	...	105	110	95	5-9 ANS
65	120	...	125	120	110	10-14 ANS
80	130	...	155	145	120	15-19 ANS
95	140	...	290	145	135	20-24 ANS
170	270	...	770	415	295	25-34 ANS
110	140	...	330	305	225	35-44 ANS
100	155	...	215	210	180	45-54 ANS
85	130	...	235	185	185	55-64 ANS
25	45	...	95	75	70	65-69 ANS
65	230	...	240	195	175	70 ANS ET PLUS
895	1,355	...	2,300	1,665	1,370	ETAT MATRIMONIAL:
535	720	...	1,600	950	770	CELIBATAIRES (JAMAIS MARIE (E) S), TOTAL
760	1,315	...	2,360	1,890	1,635	CELIBATAIRES (JAMAIS MARIE (E) S), 15 ANS ET PLUS
110	295	...	320	230	175	MARIE (E) S (3)
75	75	...	255	145	100	VEUFS-VEUVES
						DIVORCE (E) S
1,415	2,135	...	4,690	3,455	3,025	LANGUE MATERNELLE:
50	75	...	80	55	30	ANGLAIS
5	35	...	25	20	15	FRANCAIS
85	195	...	15	25	5	ITALIEN
175	370	...	40	25	10	PORTUGAIS
15	30	...	120	100	85	CHINOIS
95	200	...	270	245	125	ALLEMAND
						AUTRES
610	865	...	2,490	1,505	1,220	LOGEMENTS PRIVES OCCUPES, TOTAL (4)
330	615	...	935	1,015	890	POSSEDES
280	250	...	1,550	495	335	LOUES
70	80	...	485	635	755	INDIVIDUELS NON ATTENANTS
15	10	...	15	5	5	APPARTEMENTS, 5 ETAGES ET PLUS
525	775	...	1,985	875	455	AUTRES LOGEMENTS MULTIPLES
415	690	...	510	435	175	INDIVIDUELS ATTENANTS
95	70	...	1,155	325	230	APPARTEMENTS, MOINS DE 5 ETAGES
20	20	...	315	115	55	DUPLEX
610	860	...	2,485	1,505	1,220	MENAGES PRIVES, TOTAL
140	125	...	975	380	275	SELON LE NOMBRE DE PERSONNES:
165	205	...	840	480	385	1
100	175	...	325	260	205	2
135	265	...	320	325	295	3
65	85	...	35	55	50	4-5
5	5	...	-	-	-	6-9
						10 ET PLUS
215	210	...	1,265	500	365	SELON LE NOMBRE DE FAMILLES:
365	610	...	1,205	990	840	0
25	40	...	20	15	5	1
						2 ET PLUS
1,805	2,830	...	5,215	3,910	3,270	POPULATION DANS LES MENAGES PRIVES, TOTAL
3,0	3,3	...	2,1	2,6	2,7	NOMBRE MOYEN DE PERSONNES PAR MENAGE PRIVE

VOIR NOTA ET RENVOI (S) A LA FIN DU TABLEAU.

TABLE 1. SELECTED POPULATION, DWELLING, HOUSEHOLD AND CENSUS FAMILY CHARACTERISTICS, FOR CENSUS TRACTS, 1981

(BASED ON 100% DATA)

CHARACTERISTICS	CT - SR	CT - SR	CT - SR	CT - SR	CT - SR	CT - SR
	012	013	014	015	016	017
FAMILIES IN PRIVATE HOUSEHOLDS, TOTAL	...	380	...	15	165	380
HUSBAND-WIFE FAMILIES	...	345	...	15	140	245
LONE-PARENT FAMILIES	...	35	...	-	30	130
BY NUMBER OF CHILDREN AT HOME:						
0	...	255	...	15	90	120
1	...	85	...	5	45	140
2	...	30	...	-	15	90
3-4	...	10	...	-	15	30
5 OR MORE	...	-	...	-	5	5
CHILDREN AT HOME, TOTAL	...	175	...	5	140	415
UNDER 6 YEARS	...	25	...	-	25	130
6-14 YEARS	...	25	...	-	40	185
15-17 YEARS	...	35	...	-	25	45
18-24 YEARS	...	75	...	-	25	50
25 YEARS AND OVER	...	15	...	-	25	5
AVERAGE NUMBER OF PERSONS PER FAMILY	...	2.4	...	2.1	2.7	2.7
AVERAGE NUMBER OF CHILDREN PER FAMILY (5)	...	0.5	...	0.3	0.8	1.1
FAMILY PERSONS IN PRIVATE HOUSEHOLDS	...	900	...	35	445	1,040
NON-FAMILY PERSONS IN PRIVATE HOUSEHOLDS	...	370	...	105	275	475

TABEAU 1. CERTAINES CARACTERISTIQUES DE LA POPULATION, DES LOGEMENTS, DES MENAGES ET DES FAMILLES DE RECENSEMENT, SECTEURS DE RECENSEMENT, 1981

(BASE SUR LES DONNEES A 100%)

CT - SR 018	CT - SR 019	CT - SR 020	CT - SR 021	CT - SR 022	CT - SR 023	CARACTERISTIQUES
420	690	...	1,240	1,020	855	FAMILLES DANS LES MENAGES PRIVES, TOTAL
320	570	...	1,030	875	755	FAMILLES EPOUX-EPOUSE
100	115	...	210	145	105	FAMILLES MONDPARENTALES
						SELON LE NOMBRE D'ENFANTS A LA MAISON:
145	200	...	570	370	305	0
110	180	...	325	295	215	1
85	180	...	240	220	220	2
70	120	...	105	120	110	3-4
15	15	...	5	10	5	5 ET PLUS
585	1,015	...	1,155	1,195	1,060	ENFANTS A LA MAISON, TOTAL
115	225	...	260	270	210	MOINS DE 6 ANS
215	385	...	420	435	375	6-14 ANS
90	125	...	165	160	155	15-17 ANS
120	195	...	210	235	245	18-24 ANS
50	80	...	90	100	75	25 ANS ET PLUS
3.1	3.3	...	2.8	3.0	3.1	NOMBRE MOYEN DE PERSONNES PAR FAMILLE
1.4	1.5	...	0.9	1.2	1.2	NOMBRE MOYEN D'ENFANTS PAR FAMILLE (5)
1,320	2,280	...	3,420	3,085	2,680	PERSONNES FAISANT PARTIE D'UNE FAMILLE
485	545	...	1,785	825	595	DANS LES MENAGES PRIVES
						PERSONNES HORS FAMILLE DANS LES MENAGES PRIVES

TABLE 1. SELECTED POPULATION, DWELLING, HOUSEHOLD AND CENSUS FAMILY CHARACTERISTICS, FOR CENSUS TRACTS, 1981

(BASED ON 100% DATA)

CHARACTERISTICS	CT - SR	CT - SR	CT - SR	CT - SR	CT - SR	CT - SR
	024	025	026	027	028	029
POPULATION, 1976 (2)	7,698	3,361	7,130	4,822	5,825	6,449
POPULATION, 1981	6,653	3,274	6,531	4,501	5,077	6,260
LAND AREA IN SQUARE KILOMETRES, 1981	0.70	0.52	0.75	0.47	0.67	0.67
POPULATION DENSITY PER SQUARE KILOMETRE, 1981	9 504.3	6 296.2	8 708.0	9 576.6	7 577.6	9 343.3
SEX AND AGE GROUP:						
MALE, TOTAL	3,275	1,640	3,180	2,235	2,630	3,160
0-4 YEARS	220	85	190	145	150	170
5-9 YEARS	195	100	215	140	170	210
10-14 YEARS	180	100	215	185	195	260
15-19 YEARS	255	135	310	195	260	285
20-24 YEARS	295	185	300	250	290	315
25-34 YEARS	820	335	555	375	520	705
35-44 YEARS	410	185	375	260	345	380
45-54 YEARS	320	210	375	270	280	360
55-64 YEARS	295	165	315	210	225	235
65-69 YEARS	95	50	130	85	80	75
70 YEARS AND OVER	180	95	200	110	110	165
FEMALE, TOTAL	3,380	1,635	3,350	2,265	2,445	3,100
0-4 YEARS	165	85	200	120	170	180
5-9 YEARS	145	85	210	150	145	165
10-14 YEARS	160	90	245	205	155	220
15-19 YEARS	230	120	295	210	235	275
20-24 YEARS	360	165	345	165	265	310
25-34 YEARS	815	320	545	390	450	680
35-44 YEARS	370	185	340	230	275	335
45-54 YEARS	310	190	390	265	270	300
55-64 YEARS	325	190	340	250	220	255
65-69 YEARS	145	75	165	90	75	100
70 YEARS AND OVER	355	145	275	195	185	265
MARITAL STATUS:						
SINGLE (NEVER MARRIED), TOTAL	2,800	1,445	2,900	2,090	2,405	3,170
SINGLE (NEVER MARRIED), 15 YEARS OF AGE AND OVER	1,730	920	1,625	1,145	1,420	1,960
MARRIED (3)	3,185	1,465	2,960	1,995	2,245	2,460
WIDOWED	435	220	450	295	285	390
DIVORCED	235	145	220	120	140	240
MOTHER TONGUE:						
ENGLISH	5,840	2,760	4,770	3,115	3,125	4,140
FRENCH	85	90	160	120	125	160
ITALIAN	90	30	100	50	60	45
PORTUGUESE	20	20	75	135	190	100
CHINESE	75	55	590	695	995	1,270
GERMAN	140	55	95	50	60	40
OTHER	400	260	745	330	520	495
OCCUPIED PRIVATE DWELLINGS, TOTAL (4)	2,690	1,375	2,225	1,435	1,530	2,170
OWNED	1,555	580	1,425	910	1,060	960
RENTED	1,135	795	795	525	470	1,205
SINGLE DETACHED	755	250	695	280	310	225
APARTMENT, 5 OR MORE STOREYS	205	20	160	10	5	165
OTHER MULTIPLE DWELLINGS	1,725	1,110	1,370	1,145	1,215	1,775
SINGLE ATTACHED	1,040	485	1,075	830	1,050	1,275
APARTMENT, LESS THAN 5 STOREYS	485	590	225	280	125	455
DUPLEX	200	35	65	35	40	45
PRIVATE HOUSEHOLDS, TOTAL	2,690	1,375	2,225	1,435	1,530	2,165
BY NUMBER OF PERSONS:						
1	750	475	480	270	275	560
2	895	425	640	380	390	630
3	455	195	360	260	260	380
4-5	510	225	560	365	395	395
6-9	80	50	175	145	195	180
10 OR MORE	-	-	5	5	15	15
BY NUMBER OF FAMILIES:						
0	1,020	590	650	390	450	870
1	1,640	760	1,495	990	980	1,230
2 OR MORE	25	25	80	55	100	65
POPULATION IN PRIVATE HOUSEHOLDS, TOTAL	6,610	3,255	6,480	4,470	5,025	6,120
AVERAGE NUMBER OF PERSONS PER PRIVATE HOUSEHOLD	2.5	2.4	2.9	3.1	3.3	2.8

SEE NOTE (S) AND FOOTNOTE (S) AT END OF TABLE.

TABEAU 1. CERTAINES CARACTERISTIQUES DE LA POPULATION, DES LOGEMENTS, DES MENAGES ET DES FAMILLES DE RECENSEMENT, SECTEURS DE RECENSEMENT, 1981

(BASE SUR LES DONNEES A 100%)

CT - SR 030	CT - SR 031	CT - SR 032	CT - SR 033	CT - SR 034	CT - SR 035	CARACTERISTIQUES
4,056	6,109	3,802	4,138	2,522	366	POPULATION, 1976 (2)
3,742	6,228	4,700	4,602	2,498	919	POPULATION, 1981
0,39	0,26	0,41	0,31	0,52	0,65	SUPERFICIE EN KILOMETRES CARRES, 1981
9 584,9	23 953,8	11 463,4	14 845,2	4 803,8	1 413,8	DENSITE DE LA POPULATION PAR KILOMETRE CARRE, 1981
1,780	2,750	3,120	2,555	1,220	425	SEXE ET GROUPE D'AGE:
170	320	45	100	10	5	MASCULIN, TOTAL
190	305	55	55	5	-	0-4 ANS
255	310	70	60	10	-	5-9 ANS
310	370	115	100	30	10	10-14 ANS
190	255	270	260	205	50	15-19 ANS
200	330	635	665	355	130	20-24 ANS
135	220	455	320	140	80	25-34 ANS
165	185	590	305	130	40	35-44 ANS
95	200	525	325	120	45	45-54 ANS
25	100	140	135	65	5	55-64 ANS
30	145	225	240	165	50	65-69 ANS
						70 ANS ET PLUS
1,965	3,480	1,575	2,045	1,280	495	FEMININ, TOTAL
155	320	50	95	10	5	0-4 ANS
190	260	40	60	5	5	5-9 ANS
230	290	60	55	10	5	10-14 ANS
280	365	90	100	115	10	15-19 ANS
215	305	205	255	345	100	20-24 ANS
275	505	395	390	315	125	25-34 ANS
235	385	185	180	100	45	35-44 ANS
205	295	160	195	75	40	45-54 ANS
95	340	165	245	65	40	55-64 ANS
30	145	80	165	60	15	65-69 ANS
40	265	155	300	180	110	70 ANS ET PLUS
2,405	3,475	2,375	2,255	1,450	430	ETAT MATRIMONIAL:
1,215	1,655	2,060	1,830	1,400	405	CELIBATAIRES (JAMAIS MARIE (E)S), TOTAL
1,085	1,920	1,580	1,490	695	315	CELIBATAIRES (JAMAIS MARIE (E)S), 15 ANS
130	525	315	520	205	115	ET PLUS
120	305	430	340	150	55	MARIE (E)S (3)
						VEUFS-VEUVES
						DIVORCE (E)S
2,935	4,665	3,535	3,580	1,900	690	LANGUE MATERNELLE:
85	135	230	170	70	25	ANGLAIS
15	35	35	35	15	10	FRANCAIS
105	25	10	25	5	5	ITALIEN
285	460	305	190	220	85	PORTUGAIS
5	30	75	60	55	15	CHINOIS
315	875	515	535	235	90	ALLEMAND
						AUTRES
985	2,380	1,785	2,405	1,525	430	LOGEMENTS PRIVES OCCUPES, TOTAL (4)
150	10	325	175	95	15	POSSEDES
835	2,380	1,475	2,230	1,435	425	LOUES
25	5	85	30	5	-	INDIVIDUELS NON ATTENANTS
465	1,555	580	1,915	1,220	385	APPARTEMENTS, 5 ETAGES ET PLUS
505	830	1,135	465	300	45	AUTRES LOGEMENTS MULTIPLES
420	60	400	220	125	15	INDIVIDUELS ATTENANTS
80	770	700	235	175	30	APPARTEMENTS, MOINS DE 5 ETAGES
5	-	35	10	-	-	DUPLEX
885	2,390	1,800	2,410	1,525	435	MENAGES PRIVES, TOTAL
90	830	1,020	1,430	1,105	255	SELON LE NOMBRE DE PERSONNES:
195	500	475	655	345	145	1
180	425	130	175	35	25	2
355	485	115	120	25	5	3
165	140	55	30	15	10	4-5
5	5	5	-	-	-	6-9
						10 ET PLUS
130	925	1,235	1,670	1,275	300	SELON LE NOMBRE DE FAMILLES:
840	1,435	545	730	255	130	0
15	30	20	10	5	5	1
						2 ET PLUS
3,695	6,210	3,260	3,975	2,140	670	POPULATION DANS LES MENAGES PRIVES, TOTAL
3.7	2.6	1.8	1.7	1.4	1.6	NOMBRE MOYEN DE PERSONNES PAR MENAGE PRIVE

VOIR NOTA ET RENVOI (S) A LA FIN DU TABLEAU.

TABLE 1. SELECTED POPULATION, DWELLING, HOUSEHOLD AND CENSUS FAMILY CHARACTERISTICS, FOR CENSUS TRACTS, 1981

(BASED ON 100% DATA)

CHARACTERISTICS	CT - SR	CT - SR	CT - SR	CT - SR	CT - SR	CT - SR
	024	025	026	027	028	029
FAMILIES IN PRIVATE HOUSEHOLDS, TOTAL	1,685	820	1,655	1,085	1,180	1,365
HUSBAND-WIFE FAMILIES	1,440	640	1,320	870	965	1,035
LONE-PARENT FAMILIES	250	180	335	225	225	330
BY NUMBER OF CHILDREN AT HOME:						
0	670	295	500	305	350	415
1	505	255	490	310	330	370
2	365	170	375	260	285	295
3-4	155	95	250	175	195	220
5 OR MORE	5	5	30	35	30	60
CHILDREN AT HOME, TOTAL	1,775	930	2,240	1,615	1,720	2,030
UNDER 6 YEARS	445	195	460	305	355	390
6-14 YEARS	595	305	785	610	585	765
15-17 YEARS	235	125	335	225	245	285
18-24 YEARS	375	235	480	335	410	445
25 YEARS AND OVER	125	70	175	145	130	150
AVERAGE NUMBER OF PERSONS PER FAMILY	2.9	2.9	3.2	3.3	3.3	3.2
AVERAGE NUMBER OF CHILDREN PER FAMILY (5)	1.0	1.1	1.4	1.5	1.5	1.5
FAMILY PERSONS IN PRIVATE HOUSEHOLDS	4,910	2,385	5,210	3,580	3,870	4,425
NON-FAMILY PERSONS IN PRIVATE HOUSEHOLDS	1,700	870	1,265	895	1,150	1,695

TABEAU 1. CERTAINES CARACTERISTIQUES DE LA POPULATION, DES LOGEMENTS, DES MENAGES ET DES FAMILLES DE RECENSEMENT, SECTEURS DE RECENSEMENT, 1981

(BASE SUR LES DONNEES A 100%)

CT - SR 030	CT - SR 031	CT - SR 032	CT - SR 033	CT - SR 034	CT - SR 035	CARACTERISTIQUES
870	1,500	580	750	260	130	FAMILLES DANS LES MENAGES PRIVES, TOTAL
410	710	485	530	245	120	FAMILLES EPoux-EPouse
455	795	100	220	20	15	FAMILLES MONOPARENTALES
85	200	330	370	205	100	SELON LE NOMBRE D'ENFANTS A LA MAISON:
185	495	115	225	35	30	0
215	435	85	90	10	5	1
305	315	50	55	5	-	2
70	60	5	5	-	-	3-4
						5 ET PLUS
2,040	2,730	490	635	105	40	ENFANTS A LA MAISON, TOTAL
370	730	95	195	15	10	MOINS DE 6 ANS
760	1,015	185	180	25	5	6-14 ANS
365	420	60	85	15	5	15-17 ANS
450	465	105	115	35	15	18-24 ANS
95	105	45	50	15	5	25 ANS ET PLUS
3.8	3.3	2.7	2.5	2.3	2.2	NOMBRE MOYEN DE PERSONNES PAR FAMILLE
2.4	1.8	0.8	0.8	0.4	0.3	NOMBRE MOYEN D'ENFANTS PAR FAMILLE (5)
3,320	4,935	1,550	1,910	605	295	PERSONNES FAISANT PARTIE D'UNE FAMILLE
375	1,270	1,710	2,070	1,530	375	DANS LES MENAGES PRIVES
						PERSONNES HORS FAMILLE DANS LES MENAGES PRIVES

TABLE 1. SELECTED POPULATION, DWELLING, HOUSEHOLD AND CENSUS FAMILY CHARACTERISTICS, FOR CENSUS TRACTS, 1981

(BASED ON 100% DATA)

CHARACTERISTICS	CT - SR	CT - SR	CT - SR	CT - SR	CT - SR	CT - SR
	036	037	038	039	040	041
POPULATION, 1976 (2)	2,368	3,718	3,865	4,031	5,991	5,001
POPULATION, 1981	3,379	3,680	3,566	3,834	5,473	4,322
LAND AREA IN SQUARE KILOMETRES, 1981	0.39	0.44	0.36	0.31	0.36	0.31
POPULATION DENSITY PER SQUARE KILOMETRE, 1981	8 664.1	8 363.6	9 905.6	12 357.7	15 202.8	13 941.9
SEX AND AGE GROUP:						
MALE, TOTAL	1,840	1,780	1,805	1,855	2,885	2,145
0-4 YEARS	80	50	85	110	175	135
5-9 YEARS	40	70	110	120	175	150
10-14 YEARS	50	100	145	180	240	180
15-19 YEARS	80	120	175	240	260	210
20-24 YEARS	225	240	210	195	280	245
25-34 YEARS	565	460	335	285	400	340
35-44 YEARS	240	165	170	170	285	245
45-54 YEARS	185	195	235	180	375	280
55-64 YEARS	145	125	145	140	340	190
65-69 YEARS	65	60	85	65	135	85
70 YEARS AND OVER	160	200	115	180	220	80
FEMALE, TOTAL	1,540	1,900	1,760	1,980	2,590	2,180
0-4 YEARS	60	50	110	110	160	145
5-9 YEARS	50	55	95	125	175	145
10-14 YEARS	45	80	145	180	210	200
15-19 YEARS	85	145	200	235	275	245
20-24 YEARS	215	270	185	145	255	240
25-34 YEARS	515	450	295	290	375	305
35-44 YEARS	135	175	160	245	310	255
45-54 YEARS	115	155	180	200	290	255
55-64 YEARS	125	135	160	150	250	205
65-69 YEARS	80	65	85	65	85	80
70 YEARS AND OVER	120	310	145	235	195	105
MARITAL STATUS:						
SINGLE (NEVER MARRIED), TOTAL	1,595	1,955	1,750	2,060	2,595	2,070
SINGLE (NEVER MARRIED), 15 YEARS OF AGE AND OVER	1,270	1,550	1,055	1,235	1,455	1,120
MARRIED (3)	1,440	1,255	1,535	1,340	2,440	2,010
WIDOWED	205	380	225	320	325	190
DIVORCED	145	85	55	115	110	55
MOTHER TONGUE:						
ENGLISH	1,680	1,640	865	1,725	1,080	890
FRENCH	60	40	50	70	35	20
ITALIAN	20	45	40	25	165	910
PORTUGUESE	10	10	1,020	440	2,775	1,960
CHINESE	1,230	1,540	1,260	845	385	190
GERMAN	40	50	10	20	25	10
OTHER	340	360	320	700	1,015	345
OCCUPIED PRIVATE DWELLINGS, TOTAL (4)						
OWNED	1,510	1,235	1,045	1,285	1,425	1,100
RENTED	130	275	415	180	985	715
	1,380	960	635	1,100	440	390
SINGLE DETACHED	15	85	65	15	185	125
APARTMENT, 5 OR MORE STOREYS	1,165	340	195	555	5	-
OTHER MULTIPLE DWELLINGS	335	805	785	710	1,230	975
SINGLE ATTACHED	255	395	605	505	1,055	820
APARTMENT, LESS THAN 5 STOREYS	75	395	155	195	135	125
DUPLEX	5	25	30	10	40	35
PRIVATE HOUSEHOLDS, TOTAL						
	1,510	1,235	1,050	1,285	1,425	1,100
BY NUMBER OF PERSONS:						
1	745	550	310	480	190	90
2	420	280	195	215	260	215
3	135	105	140	130	250	220
4-5	125	160	235	275	450	370
6-9	70	140	145	180	260	190
10 OR MORE	15	10	25	10	20	15
BY NUMBER OF FAMILIES:						
0	910	710	400	555	350	165
1	570	485	565	680	915	815
2 OR MORE	35	40	75	50	160	115
POPULATION IN PRIVATE HOUSEHOLDS, TOTAL	3,190	3,180	3,395	3,800	5,405	4,270
AVERAGE NUMBER OF PERSONS PER PRIVATE HOUSEHOLD	2.1	2.6	3.2	3.0	3.8	3.9

SEE NOTE(S) AND FOOTNOTE(S) AT END OF TABLE.

TABLEAU 1. CERTAINES CARACTERISTIQUES DE LA POPULATION, DES LOGEMENTS, DES MENAGES ET DES FAMILLES DE RECENSEMENT, SECTEURS DE RECENSEMENT, 1981

(BASE SUR LES DONNEES A 100%)

CT - SR	CT - SR	CT - SR	CT - SR	CT - SR	CT - SR	CARACTERISTIQUES
042	043	044	045	046	047	
7,184	5,299	6,265	4,305	4,275	8,082	POPULATION, 1976 (2)
6,380	4,632	5,747	4,331	4,252	7,857	POPULATION, 1981
0,47	0,54	0,48	0,28	0,39	0,67	SUPERFICIE EN KILOMETRES CARRES, 1981
13 574,5	8 577,8	11 728,6	15 467,9	10 902,6	11 726,9	DENSITE DE LA POPULATION PAR KILOMETRE CARRE, 1981
3,240	2,375	2,905	2,110	2,135	4,055	SEXE ET GROUPE D'AGE:
215	150	250	175	180	305	MASCULIN, TOTAL
235	150	220	155	180	235	0- 4 ANS
275	195	245	165	205	230	5- 9 ANS
320	225	300	170	250	350	10-14 ANS
320	225	280	210	225	445	15-19 ANS
495	355	430	375	255	815	20-24 ANS
410	275	360	215	265	470	25-34 ANS
430	330	360	240	240	370	35-44 ANS
310	250	250	210	170	375	45-54 ANS
100	85	85	60	75	165	55-64 ANS
125	140	130	150	85	290	65-69 ANS
						70 ANS ET PLUS
3,145	2,260	2,840	2,215	2,115	3,805	FEMININ, TOTAL
205	175	200	170	150	275	0- 4 ANS
200	145	225	135	190	235	5- 9 ANS
255	190	235	155	230	225	10-14 ANS
340	230	295	150	235	285	15-19 ANS
305	210	275	230	165	380	20-24 ANS
495	335	435	370	270	725	25-34 ANS
410	260	360	240	280	380	35-44 ANS
375	275	335	225	240	360	45-54 ANS
270	195	240	185	170	370	55-64 ANS
95	80	80	65	55	170	65-69 ANS
190	170	160	295	140	400	70 ANS ET PLUS
2,930	2,125	2,640	1,910	2,045	3,475	ETAT MATRIMONIAL:
1,550	1,120	1,265	965	910	1,965	CELIBATAIRES (JAMAIS MARIE(E)S), TOTAL
3,090	2,170	2,730	2,020	1,930	3,660	CELIBATAIRES (JAMAIS MARIE(E)S), 15 ANS
285	255	275	330	205	515	ET PLUS
80	80	100	75	75	210	MARIE (E) S (3)
						VEUFS-VEUVES
						DIVORCE (E) S
1,405	1,280	1,430	1,300	1,260	3,835	LANGUE MATERNELLE:
35	35	50	35	45	120	ANGLAIS
750	85	90	305	145	40	FRANCAIS
3,315	2,520	3,540	2,030	2,385	1,165	ITALIEN
195	100	155	135	35	375	PORTUGAIS
50	25	30	25	15	85	CHINOIS
630	590	455	500	375	2,240	ALLEMAND
						AUTRES
1,725	1,210	1,560	1,450	1,190	2,835	LOGEMENTS PRIVES OCCUPES, TOTAL (4)
1,025	755	915	615	730	1,090	POSSEDES
700	460	640	835	455	1,745	LOUES
250	130	195	195	150	425	INDIVIDUELS NON ATTENANTS
10	-	15	285	115	955	APPARTEMENTS, 5 ETAGES ET PLUS
1,460	1,080	1,350	970	920	1,460	AUTRES LOGEMENTS MULTIPLES
1,130	870	1,050	635	800	960	INDIVIDUELS ATTENANTS
250	180	220	295	80	435	APPARTEMENTS, MOINS DE 5 ETAGES
80	30	75	40	40	65	DUPLEX
1,720	1,215	1,560	1,450	1,190	2,840	MENAGES PRIVES, TOTAL
240	175	200	425	145	850	SELON LE NOMBRE DE PERSONNES:
340	195	285	280	210	725	1
345	240	285	220	255	440	2
505	390	525	365	415	570	3
270	195	245	155	150	235	4-5
25	20	10	10	5	15	6-9
						10 ET PLUS
335	265	305	500	190	1,090	SELON LE NOMBRE DE FAMILLES:
1,205	810	1,110	875	945	1,625	0
185	140	145	75	55	125	1
						2 ET PLUS
6,285	4,525	5,710	4,290	4,230	7,815	POPULATION DANS LES MENAGES PRIVES, TOTAL
3,7	3,7	3,7	3,0	3,6	2,8	NOMBRE MOYEN DE PERSONNES PAR MENAGE PRIVE

VOIR NOTA ET RENVOI (S) A LA FIN DU TABLEAU.

TABLE 1. SELECTED POPULATION, DWELLING, HOUSEHOLD AND CENSUS FAMILY CHARACTERISTICS, FOR CENSUS TRACTS, 1981

(BASED ON 100% DATA)

CHARACTERISTICS	CT - SR	CT - SR	CT - SR	CT - SR	CT - SR	CT - SR
	036	037	038	039	040	041
FAMILIES IN PRIVATE HOUSEHOLDS, TOTAL	640	565	735	780	1,240	1,055
HUSBAND-WIFE FAMILIES	560	475	650	555	1,095	930
LONE-PARENT FAMILIES	80	95	75	230	140	125
BY NUMBER OF CHILDREN AT HOME:						
0	325	215	200	160	345	245
1	160	130	190	170	325	315
2	90	95	165	185	270	265
3-4	60	100	140	220	245	195
5 OR MORE	10	35	40	50	55	45
CHILDREN AT HOME, TOTAL	580	845	1,205	1,540	1,970	1,730
UNDER 6 YEARS	160	120	205	250	400	325
6-14 YEARS	155	270	420	535	715	610
15-17 YEARS	60	115	195	265	290	235
18-24 YEARS	170	250	305	395	435	410
25 YEARS AND OVER	45	85	80	100	120	145
AVERAGE NUMBER OF PERSONS PER FAMILY	2.8	3.3	3.5	3.7	3.5	3.5
AVERAGE NUMBER OF CHILDREN PER FAMILY(S)	0.9	1.5	1.6	2.0	1.6	1.6
FAMILY PERSONS IN PRIVATE HOUSEHOLDS	1,780	1,885	2,590	2,870	4,300	3,720
NON-FAMILY PERSONS IN PRIVATE HOUSEHOLDS	1,405	1,295	805	930	1,110	550

SEE NOTE (S) AND FOOTNOTE (S) AT END OF TABLE.

TABEAU 1. CERTAINES CARACTERISTIQUES DE LA POPULATION, DES LOGEMENTS, DES MENAGES ET DES FAMILLES DE RECENSEMENT, SECTEURS DE RECENSEMENT, 1981

(BASE SUR LES DONNEES A 100%)

CT - SR 042	CT - SR 043	CT - SR 044	CT - SR 045	CT - SR 046	CT - SR 047	CARACTERISTIQUES
1,590	1,100	1,410	1,030	1,055	1,885	FAMILLES DANS LES MENAGES PRIVES, TOTAL
1,415	960	1,245	915	895	1,620	FAMILLES EPOUX-EPOUSE
175	140	165	110	160	265	FAMILLES MONDPARENTALES
						SELON LE NOMBRE D'ENFANTS A LA MAISON:
405	280	330	285	205	655	0
500	335	415	310	285	530	1
385	285	375	265	290	430	2
250	170	240	150	220	240	3-4
45	40	45	25	50	35	5 ET PLUS
2,370	1,660	2,240	1,475	1,855	2,385	ENFANTS A LA MAISON, TOTAL
470	380	520	380	410	650	MOINS DE 6 ANS
870	590	845	530	710	805	6-14 ANS
380	235	335	170	275	305	15-17 ANS
505	350	425	295	375	460	18-24 ANS
145	105	120	100	85	160	25 ANS ET PLUS
3.4	3.4	3.5	3.3	3.6	3.1	NOMBRE MOYEN DE PERSONNES PAR FAMILLE
1.5	1.5	1.6	1.4	1.8	1.3	NOMBRE MOYEN D'ENFANTS PAR FAMILLE(S)
5,370	3,720	4,895	3,415	3,805	5,885	PERSONNES FAISANT PARTIE D'UNE FAMILLE
910	810	815	870	425	1,930	DANS LES MENAGES PRIVES
						PERSONNES HORS FAMILLE DANS LES MENAGES PRIVES

VOIR NOTA ET RENVOI(S) A LA FIN DU TABLEAU.

TABLE 1. SELECTED POPULATION, DWELLING, HOUSEHOLD AND CENSUS FAMILY CHARACTERISTICS, FOR CENSUS TRACTS, 1981

(BASED ON 100% DATA)

CHARACTERISTICS	CT - SR 048	CT - SR 049	CT - SR 050.01	CT - SR 050.02	CT - SR 051	CT - SR 052
POPULATION, 1976 (2)	4,208	4,097	5,361 A	5,678 A	6,420	4,487
POPULATION, 1981	3,711	3,748	5,045	5,268	5,618	4,024
LAND AREA IN SQUARE KILOMETRES, 1981	0.34	0.47	2.25	2.10	0.67	0.52
POPULATION DENSITY PER SQUARE KILOMETRE, 1981	10 914.7	7 974.5	2 242.2	2 508.6	8 385.1	7 738.5
SEX AND AGE GROUP:						
MALE, TOTAL	1,850	1,825	2,280	2,385	2,865	2,010
0-4 YEARS	95	90	95	135	85	95
5-9 YEARS	95	65	95	100	100	110
10-14 YEARS	90	75	95	140	100	145
15-19 YEARS	105	80	125	150	135	165
20-24 YEARS	155	190	155	235	280	180
25-34 YEARS	400	475	400	485	615	365
35-44 YEARS	220	190	340	255	360	260
45-54 YEARS	215	190	285	245	265	225
55-64 YEARS	250	220	355	325	350	250
65-69 YEARS	90	95	135	100	160	100
70 YEARS AND OVER	135	155	215	210	210	110
FEMALE, TOTAL	1,860	1,920	2,755	2,880	2,755	2,020
0-4 YEARS	100	75	90	115	110	110
5-9 YEARS	80	65	105	120	95	110
10-14 YEARS	95	70	90	130	100	120
15-19 YEARS	130	95	120	155	125	150
20-24 YEARS	195	200	185	255	325	185
25-34 YEARS	400	445	500	530	715	370
35-44 YEARS	190	160	345	315	290	220
45-54 YEARS	200	175	400	320	245	225
55-64 YEARS	225	220	405	400	325	265
65-69 YEARS	80	85	190	170	135	100
70 YEARS AND OVER	165	320	325	360	290	165
MARITAL STATUS:						
SINGLE (NEVER MARRIED), TOTAL	1,605	1,640	1,740	2,110	2,555	1,775
SINGLE (NEVER MARRIED), 15 YEARS OF AGE AND OVER	1,045	1,195	1,170	1,370	1,960	1,085
MARRIED (3)	1,735	1,625	2,765	2,585	2,460	1,860
WIDOWED	245	340	375	385	360	250
DIVORCED	130	140	165	195	245	145
MOTHER TONGUE:						
ENGLISH	1,810	2,070	3,040	3,385	2,840	1,800
FRENCH	70	65	50	60	95	60
ITALIAN	25	55	40	30	45	30
PORTUGUESE	75	10	40	25	30	230
CHINESE	125	70	100	65	85	140
GERMAN	90	140	205	185	225	130
OTHER	1,515	1,340	1,570	1,520	2,300	1,630
OCCUPIED PRIVATE DWELLINGS, TOTAL (4)	1,460	1,580	2,230	2,300	2,200	1,405
OWNED	690	670	1,700	1,080	990	780
RENTED	775	910	530	1,215	1,215	625
SINGLE DETACHED	345	445	975	1,000	1,000	305
APARTMENT, 5 OR MORE STOREYS	260	165	755	210	125	155
OTHER MULTIPLE DWELLINGS	855	965	505	1,090	1,080	950
SINGLE ATTACHED	535	435	60	215	215	690
APARTMENT, LESS THAN 5 STOREYS	250	370	360	775	635	215
DUPLEX	65	165	80	95	220	50
PRIVATE HOUSEHOLDS, TOTAL	1,460	1,580	2,230	2,300	2,205	1,410
BY NUMBER OF PERSONS:						
1	470	660	660	730	765	345
2	400	425	890	795	625	390
3	260	210	330	365	260	220
4-5	250	235	310	370	385	345
6-9	80	55	40	40	145	100
10 OR MORE	-	-	5	-	5	5
BY NUMBER OF FAMILIES:						
0	610	815	805	890	1,055	485
1	820	745	1,400	1,395	1,080	875
2 OR MORE	35	25	25	15	70	40
POPULATION IN PRIVATE HOUSEHOLDS, TOTAL	3,670	3,485	5,025	5,250	5,555	4,000
AVERAGE NUMBER OF PERSONS PER PRIVATE HOUSEHOLD	2.5	2.2	2.3	2.3	2.5	2.8

SEE NOTE(S) AND FOOTNOTE(S) AT END OF TABLE.

TABEAU 1. CERTAINES CARACTERISTIQUES DE LA POPULATION, DES LOGEMENTS, DES MENAGES ET DES FAMILLES DE RECENSEMENT, SECTEURS DE RECENSEMENT, 1981

(BASE SUR LES DONNEES A 100%)

CT - SR	CT - SR	CT - SR	CT - SR	CT - SR	CT - SR	CARACTERISTIQUES
053	054	055	056	057	058	
5,640	6,926	3,840	7,514	3,606	5,138	POPULATION, 1976 (2)
5,344	6,734	3,263	6,565	2,932	4,703	POPULATION, 1981
0,67	0,67	0,26	0,49	0,23	0,36	SUPERFICIE EN KILOMETRES CARRES, 1981
7 976,1	10 050,7	12 550,0	13 398,0	12 747,8	13 063,9	DENSITE DE LA POPULATION PAR KILOMETRE CARRE, 1981
2,690	3,295	1,640	3,345	1,540	2,455	SEXE ET GROUPE D'AGE:
215	235	110	250	80	105	MASCULIN, TOTAL
210	195	80	230	80	145	0-4 ANS
205	165	105	315	100	140	5-9 ANS
240	215	140	345	145	225	10-14 ANS
235	360	175	340	185	310	15-19 ANS
440	740	345	540	335	560	20-24 ANS
355	470	210	435	215	300	25-34 ANS
340	320	205	395	165	290	35-44 ANS
230	300	150	260	115	215	45-54 ANS
90	130	40	100	40	75	55-64 ANS
135	160	85	130	70	85	65-69 ANS
						70 ANS ET PLUS
2,655	3,440	1,625	3,220	1,395	2,250	FEMININ, TOTAL
200	230	90	210	80	125	0-4 ANS
185	185	110	240	90	135	5-9 ANS
230	170	115	285	100	160	10-14 ANS
225	230	135	310	120	200	15-19 ANS
265	390	180	345	160	325	20-24 ANS
425	730	335	545	300	470	25-34 ANS
325	410	200	445	150	285	35-44 ANS
300	360	165	340	140	230	45-54 ANS
240	335	120	250	130	155	55-64 ANS
90	125	30	90	35	60	65-69 ANS
160	285	140	165	90	100	70 ANS ET PLUS
2,340	2,975	1,495	3,105	1,500	2,340	ETAT MATRIMONIAL:
1,100	1,800	885	1,565	965	1,530	CELIBATAIRES (JAMAIS MARIE(E)S), TOTAL
2,675	3,185	1,535	3,145	1,245	2,090	CELIBATAIRES (JAMAIS MARIE(E)S), 15 ANS
235	385	155	230	115	170	ET PLUS
90	190	80	80	70	105	MARIE(E)S (3)
						VEUFS-VEUVES
						DIVORCE(E)S
1,610	3,130	1,135	1,635	1,100	1,615	LANGUE MATERNELLE:
45	65	40	40	20	45	ANGLAIS
485	415	370	1,380	555	865	FRANCAIS
2,140	1,315	800	2,305	350	970	ITALIEN
100	160	140	335	255	450	PORTUGAIS
55	70	40	25	25	50	CHINOIS
915	1,585	745	845	615	705	ALLEMAND
						AUTRES
1,485	2,635	1,005	1,815	920	1,370	LOGEMENTS PRIVES OCCUPES, TOTAL (4)
1,055	805	495	1,105	460	690	POSSEDES
445	1,835	510	710	460	675	LOUES
280	425	190	295	95	260	INDIVIDUELS NON ATTENANTS
-	955	10	5	5	5	APPARTEMENTS, 5 ETAGES ET PLUS
1,200	1,255	810	1,510	820	1,105	AUTRES LOGEMENTS MULTIPLES
1,050	695	580	1,220	485	710	INDIVIDUELS ATTENANTS
95	450	170	210	300	345	APPARTEMENTS, MOINS DE 5 ETAGES
55	105	60	75	30	50	DUPLEX
1,500	2,640	1,010	1,810	915	1,370	MENAGES PRIVES, TOTAL
200	890	235	225	250	290	SELON LE NOMBRE DE PERSONNES:
310	685	210	325	205	295	1
285	405	175	365	125	210	2
485	515	260	630	215	370	3
200	135	125	255	110	195	4-5
15	10	5	10	15	10	6-9
						10 ET PLUS
275	1,100	330	335	360	445	SELON LE NOMBRE DE FAMILLES:
1,075	1,455	615	1,350	500	820	0
140	85	60	135	55	110	1
						2 ET PLUS
5,320	6,665	3,205	6,540	2,865	4,595	POPULATION DANS LES MENAGES PRIVES, TOTAL
3,6	2,5	3,2	3,6	3,1	3,4	NOMBRE MOYEN DE PERSONNES PAR MENAGE PRIVE

VOIR NOTA ET RENVOI(S) A LA FIN DU TABLEAU.

TABLE 1. SELECTED POPULATION, DWELLING, HOUSEHOLD AND CENSUS FAMILY CHARACTERISTICS, FOR CENSUS TRACTS, 1981

(BASED ON 100% DATA)

CHARACTERISTICS	CT - SR	CT - SR	CT - SR	CT - SR	CT - SR	CT - SR
	048	048	050.01	050.02	051	052
FAMILIES IN PRIVATE HOUSEHOLDS, TOTAL	885	795	1,445	1,420	1,220	970
HUSBAND-WIFE FAMILIES	750	680	1,290	1,185	1,045	815
LONE-PARENT FAMILIES	135	110	160	230	175	155
BY NUMBER OF CHILDREN AT HOME:						
0	340	340	750	630	580	340
1	265	230	375	375	340	255
2	175	160	230	275	195	240
3-4	95	60	85	135	100	120
5 OR MORE	10	5	-	5	5	15
CHILDREN AT HOME, TOTAL	965	760	1,135	1,385	1,080	1,205
UNDER 6 YEARS	235	195	225	275	230	245
6-14 YEARS	315	230	335	445	350	420
15-17 YEARS	105	65	125	165	105	150
18-24 YEARS	230	175	300	345	265	290
25 YEARS AND OVER	85	100	155	155	130	95
AVERAGE NUMBER OF PERSONS PER FAMILY	2.9	2.8	2.7	2.8	2.7	3.1
AVERAGE NUMBER OF CHILDREN PER FAMILY (5)	1.1	1.0	0.8	1.0	0.9	1.2
FAMILY PERSONS IN PRIVATE HOUSEHOLDS	2,605	2,235	3,875	3,995	3,345	2,985
NON-FAMILY PERSONS IN PRIVATE HOUSEHOLDS	1,070	1,245	1,150	1,255	2,215	1,015

SEE NOTE (S) AND FOOTNOTE (S) AT END OF TABLE.

TABEAU 1. CERTAINES CARACTERISTIQUES DE LA POPULATION, DES LOGEMENTS, DES MENAGES ET DES FAMILLES DE RECENSEMENT, SECTEURS DE RECENSEMENT, 1981

(BASE SUR LES DONNEES A 100%)

CT - SR 053	CT - SR 054	CT - SR 055	CT - SR 056	CT - SR 057	CT - SR 058	CARACTERISTIQUES
1,365	1,625	750	1,620	625	1,045	FAMILLES DANS LES MENAGES PRIVES, TOTAL
1,225	1,400	660	1,445	545	925	FAMILLES EPOUX-EPOUSE
145	225	80	175	80	115	FAMILLES MONOPARENTALES
						SELON LE NOMBRE D'ENFANTS A LA MAISON:
370	560	235	375	195	295	0
405	505	200	475	160	315	1
360	365	175	435	140	220	2
205	175	120	295	105	180	3-4
25	15	15	45	20	30	5 ET PLUS
1,950	1,905	1,040	2,570	910	1,520	ENFANTS A LA MAISON, TOTAL
470	525	225	535	185	285	MOINS DE 6 ANS
740	625	380	965	315	505	6-14 ANS
255	200	135	360	125	220	15-17 ANS
360	390	225	535	235	385	18-24 ANS
120	165	75	170	55	125	25 ANS ET PLUS
3.3	3.0	3.3	3.5	3.3	3.3	NOMBRE MOYEN DE PERSONNES PAR FAMILLE
1.4	1.2	1.4	1.6	1.5	1.5	NOMBRE MOYEN D'ENFANTS PAR FAMILLE (5)
4,545	4,935	2,455	5,635	2,085	3,490	PERSONNES FAISANT PARTIE D'UNE FAMILLE
775	1,735	750	905	785	1,100	DANS LES MENAGES PRIVES
						PERSONNES HORS FAMILLE DANS LES MENAGES PRIVES

TABLE 1. SELECTED POPULATION, DWELLING, HOUSEHOLD AND CENSUS FAMILY CHARACTERISTICS, FOR CENSUS TRACTS, 1981

(BASED ON 100% DATA)

CHARACTERISTICS	CT - SR	CT - SR	CT - SR	CT - SR	CT - SR	CT - SR
	059	060	061	062	063	064
POPULATION, 1976 (2)	5,195	2,796	850	4,404	8,399	2,021
POPULATION, 1981	4,413	2,190	1,122	4,376	9,521	1,834
LAND AREA IN SQUARE KILOMETRES, 1981	0.36	0.23	0.75	0.73	0.54	0.21
POPULATION DENSITY PER SQUARE KILOMETRE, 1981	12 258.3	9 521.7	1 496.0	5 994.5	17 631.5	8 733.3
SEX AND AGE GROUP:						
MALE, TOTAL	2,345	1,120	595	2,155	5,070	860
0-4 YEARS	125	40	15	105	40	20
5-9 YEARS	120	35	10	30	20	5
10-14 YEARS	135	45	10	20	15	-
15-19 YEARS	175	60	35	40	120	25
20-24 YEARS	310	175	150	250	730	100
25-34 YEARS	505	325	175	745	2,000	320
35-44 YEARS	295	145	50	320	915	130
45-54 YEARS	285	135	35	265	615	100
55-64 YEARS	200	80	30	205	380	70
65-69 YEARS	75	35	35	80	80	35
70 YEARS AND OVER	120	40	45	90	165	50
FEMALE, TOTAL	2,070	1,070	530	2,220	4,455	970
0-4 YEARS	115	45	15	95	40	10
5-9 YEARS	100	50	10	35	15	10
10-14 YEARS	145	45	10	20	20	5
15-19 YEARS	190	70	15	40	130	30
20-24 YEARS	280	170	95	310	805	145
25-34 YEARS	395	295	140	760	1,495	295
35-44 YEARS	265	155	40	255	605	115
45-54 YEARS	220	95	30	230	460	90
55-64 YEARS	160	65	55	225	395	85
65-69 YEARS	55	30	55	90	145	65
70 YEARS AND OVER	130	55	65	160	350	130
MARITAL STATUS:						
SINGLE (NEVER MARRIED), TOTAL	2,250	1,115	690	1,915	5,485	965
SINGLE (NEVER MARRIED), 15 YEARS OF AGE AND OVER	1,510	860	625	1,615	5,340	905
MARRIED (3)	1,885	915	300	1,950	2,965	575
WIDDED	190	75	75	190	405	150
DIVORCED	85	90	55	325	665	145
MOTHER TONGUE:						
ENGLISH	1,530	1,285	850	3,295	7,470	1,420
FRENCH	35	35	25	135	395	45
ITALIAN	180	65	15	50	80	20
PORTUGUESE	1,255	195	5	15	25	10
CHINESE	750	185	65	175	170	30
GERMAN	45	55	25	95	280	45
OTHER	610	360	140	615	1,105	270
OCCUPIED PRIVATE DWELLINGS, TOTAL (4)	1,285	980	475	2,640	6,850	1,220
OWNED	735	320	10	25	180	50
RENTED	560	665	465	2,610	6,665	1,175
SINGLE DETACHED	130	85	15	-	30	5
APARTMENT, 5 OR MORE STOREYS	10	410	320	2,350	5,755	930
OTHER MULTIPLE DWELLINGS	1,150	480	130	285	1,065	285
SINGLE ATTACHED	855	310	60	35	105	65
APARTMENT, LESS THAN 5 STOREYS	245	145	70	250	945	205
DUPLEX	55	30	5	5	15	10
PRIVATE HOUSEHOLDS, TOTAL	1,280	980	475	2,640	6,845	1,220
BY NUMBER OF PERSONS:						
1	270	410	320	1,510	4,775	845
2	300	295	100	855	1,800	305
3	210	115	20	190	195	45
4-5	345	120	25	80	70	25
6-9	155	40	5	-	10	-
10 OR MORE	10	5	-	-	-	-
BY NUMBER OF FAMILIES:						
0	445	545	345	1,695	5,630	970
1	765	415	125	935	1,215	250
2 OR MORE	85	20	5	5	10	-
POPULATION IN PRIVATE HOUSEHOLDS, TOTAL	4,170	2,155	755	4,130	9,310	1,705
AVERAGE NUMBER OF PERSONS PER PRIVATE HOUSEHOLD	3.2	2.2	1.6	1.6	1.4	1.4

SEE NOTE (S) AND FOOTNOTE (S) AT END OF TABLE.

TABLEAU 1. CERTAINES CARACTERISTIQUES DE LA POPULATION, DES LOGEMENTS, DES MENAGES ET DES FAMILLES DE RECENSEMENT, SECTEURS DE RECENSEMENT, 1981

(BASE SUR LES DONNEES A 100%)

CT - SR	CT - SR	CT - SR	CT - SR	CT - SR	CT - SR	CARACTERISTIQUES
065	066	067	068	069	070	
10,745	4,473	2,049	2,728	7,127	4,313	POPULATION, 1976 (2)
11,462	5,334	1,850	2,333	6,258	3,720	POPULATION, 1981
0,21	0,31	0,67	0,44	0,88	0,41	SUPERFICIE EN KILOMETRES CARRES, 1981
54 581,0	17 206,5	2 761,2	5 302,3	7 111,4	9 073,2	DENSITE DE LA POPULATION PAR KILOMETRE CARRE, 1981
5,220	2,865	980	1,210	3,120	1,715	SEXE ET GROUPE D'AGE:
250	80	40	30	195	60	MASCULIN, TOTAL
175	50	35	50	185	60	0- 4 ANS
140	45	35	55	205	70	5- 9 ANS
260	80	70	90	240	110	10-14 ANS
885	360	95	95	305	165	15-19 ANS
1,570	780	240	290	700	445	20-24 ANS
700	395	215	180	430	240	25-34 ANS
410	355	115	160	325	185	35-44 ANS
405	295	65	110	230	170	45-54 ANS
180	150	20	50	100	55	55-64 ANS
245	275	55	90	210	140	65-69 ANS
						70 ANS ET PLUS
6,240	2,465	875	1,120	3,140	2,010	FEMININ, TOTAL
260	80	45	55	150	70	0- 4 ANS
145	45	45	30	175	65	5- 9 ANS
135	55	50	45	210	55	10-14 ANS
280	90	55	70	195	90	15-19 ANS
970	340	75	110	300	185	20-24 ANS
1,470	600	210	270	665	475	25-34 ANS
705	245	150	160	375	205	35-44 ANS
540	250	90	145	285	145	45-54 ANS
700	270	70	95	245	205	55-64 ANS
355	140	30	40	140	100	65-69 ANS
685	340	60	100	395	405	70 ANS ET PLUS
5,625	2,615	895	1,010	2,900	1,650	ETAT MATRIMONIAL:
4,530	2,255	645	745	1,785	1,255	CELIBATAIRES (JAMAIS MARIE(E)S), TOTAL
4,100	1,855	755	1,065	2,705	1,525	CELIBATAIRES (JAMAIS MARIE(E)S), 15 ANS
1,020	500	75	130	465	405	ET PLUS
715	360	120	120	180	140	MARIE(E)S (3)
						VEUFS-VEUVES
						DIVORCE(E)S
7,535	3,930	1,570	1,765	3,640	2,630	LANGUE MATERNELLE:
320	200	55	120	110	75	ANGLAIS
65	65	30	20	75	70	FRANCAIS
60	20	-	-	20	5	ITALIEN
755	315	15	185	1,455	315	PORTUGAIS
190	105	50	35	65	95	CHINDIS
2,545	705	125	215	890	520	ALLEMAND
						AUTRES
6,685	2,830	765	1,015	1,860	1,585	LOGEMENTS PRIVES OCCUPES, TOTAL (4)
40	515	495	475	1,190	555	POSSEDES
6,660	2,320	270	545	670	1,030	LOUES
10	30	90	80	380	210	INDIVIDUELS NON ATTENANTS
6,510	1,940	5	100	20	655	APPARTEMENTS, 5 ETAGES ET PLUS
180	865	670	840	1,460	720	AUTRES LOGEMENTS MULTIPLES
30	195	500	520	1,075	430	INDIVIDUELS ATTENANTS
155	650	140	285	300	245	APPARTEMENTS, MOINS DE 5 ETAGES
-	20	35	30	90	45	DUPLEX
6,700	2,835	770	1,015	1,855	1,590	MENAGES PRIVES, TOTAL
3,650	1,680	220	350	425	715	SELON LE NOMBRE DE PERSONNES:
2,015	810	265	340	490	430	1
605	195	140	180	300	155	2
375	125	125	115	440	210	3
50	25	20	30	185	70	4-5
-	-	-	-	15	-	6-9
						10 ET PLUS
4,445	2,020	360	475	620	905	SELON LE NOMBRE DE FAMILLES:
2,225	805	405	530	1,140	640	0
30	10	5	15	100	45	1
						2 ET PLUS
11,420	4,565	1,815	2,275	5,685	3,445	POPULATION DANS LES MENAGES PRIVES, TOTAL
1.7	1.6	2.4	2.2	3.1	2.2	NOMBRE MOYEN DE PERSONNES PAR MENAGE PRIVE

VOIR NOTA ET RENVOI(S) A LA FIN DU TABLEAU.

TABLE 1. SELECTED POPULATION, DWELLING, HOUSEHOLD AND CENSUS FAMILY CHARACTERISTICS, FOR CENSUS TRACTS, 1981

(BASED ON 100% DATA)

CHARACTERISTICS	CT - SR	CT - SR	CT - SR	CT - SR	CT - SR	CT - SR
	059	060	061	062	063	064
FAMILIES IN PRIVATE HOUSEHOLDS, TOTAL	835	455	135	845	1,230	250
HUSBAND-WIFE FAMILIES	825	395	110	820	1,110	210
LONE-PARENT FAMILIES	110	60	25	120	120	45
BY NUMBER OF CHILDREN AT HOME:						
0	275	210	70	605	975	170
1	275	120	30	260	200	60
2	210	75	20	80	45	15
3-4	150	50	10	5	15	5
5 OR MORE	30	5	-	-	-	-
CHILDREN AT HOME, TOTAL	1,340	465	105	435	330	110
UNDER 6 YEARS	275	95	30	210	85	35
6-14 YEARS	445	155	30	90	55	20
15-17 YEARS	200	65	15	30	40	10
18-24 YEARS	305	115	30	70	90	25
25 YEARS AND OVER	115	40	5	40	60	15
AVERAGE NUMBER OF PERSONS PER FAMILY	3.3	2.9	2.6	2.3	2.2	2.3
AVERAGE NUMBER OF CHILDREN PER FAMILY (5)	1.4	1.0	0.8	0.5	0.3	0.4
FAMILY PERSONS IN PRIVATE HOUSEHOLDS	3,105	1,320	350	2,200	2,665	560
NON-FAMILY PERSONS IN PRIVATE HOUSEHOLDS	1,065	835	405	1,930	6,635	1,140

SEE NOTE (S) AND FOOTNOTE (S) AT END OF TABLE.

TABEAU 1. CERTAINES CARACTERISTIQUES DE LA POPULATION, DES LOGEMENTS, DES MENAGES ET DES FAMILLES DE RECENSEMENT, SECTEURS DE RECENSEMENT, 1981

(BASE SUR LES DONNEES A 100%)

CT - SR 065	CT - SR 066	CT - SR 067	CT - SR 068	CT - SR 069	CT - SR 070	CARACTERISTIQUES
2,280	820	420	545	1,350	730	FAMILLES DANS LES MENAGES PRIVES, TOTAL
1,630	685	330	465	1,130	630	FAMILLES EPOUX-EPOUSE
650	135	90	85	220	100	FAMILLES MONOPARENTALES
1,045	495	150	245	430	340	SELON LE NOMBRE D'ENFANTS A LA MAISON:
795	190	140	170	360	180	0
335	100	95	85	320	135	1
100	30	25	40	215	70	2
5	-	5	5	25	10	3-4
						5 ET PLUS
1,830	500	430	510	1,850	705	ENFANTS A LA MAISON, TOTAL
575	180	95	90	385	155	MOINS DE 6 ANS
500	150	155	165	695	220	6-14 ANS
170	55	55	75	215	75	15-17 ANS
370	70	100	130	375	185	18-24 ANS
210	50	35	45	175	70	25 ANS ET PLUS
2.5	2.5	2.8	2.8	3.2	2.8	NOMBRE MOYEN DE PERSONNES PAR FAMILLE
0.8	0.6	1.0	0.9	1.4	1.0	NOMBRE MOYEN D'ENFANTS PAR FAMILLE (5)
5,735	2,005	1,175	1,525	4,330	2,065	PERSONNES FAISANT PARTIE D'UNE FAMILLE
5,685	2,560	635	755	1,355	1,385	DANS LES MENAGES PRIVES
						PERSONNES HORS FAMILLE DANS LES MENAGES PRIVES

TABLE 1. SELECTED POPULATION, DWELLING, HOUSEHOLD AND CENSUS FAMILY CHARACTERISTICS, FOR CENSUS TRACTS, 1981

(BASED ON 100% DATA)

CHARACTERISTICS	CT - SR	CT - SR	CT - SR	CT - SR	CT - SR	CT - SR
	071	072	073	074	075	076
POPULATION, 1976 (2)	4,265	8,789	2,958	3,970	3,556	3,838
POPULATION, 1981	3,709	8,473	2,787	3,476	3,320	3,352
LAND AREA IN SQUARE KILOMETRES, 1981	0.47	0.96	0.36	0.41	0.48	0.44
POPULATION DENSITY PER SQUARE KILOMETRE, 1981	7 891.5	8 826.0	7 741.7	8 478.0	6 775.5	7 618.2
SEX AND AGE GROUP:						
MALE, TOTAL	1,835	4,050	1,445	1,740	1,635	1,665
0- 4 YEARS	120	305	100	100	95	120
5- 9 YEARS	175	355	100	115	125	115
10-14 YEARS	145	370	115	135	125	120
15-19 YEARS	145	405	150	165	140	170
20-24 YEARS	135	375	155	180	170	155
25-34 YEARS	395	720	245	300	315	345
35-44 YEARS	270	510	165	225	205	165
45-54 YEARS	175	385	175	205	175	180
55-64 YEARS	125	290	125	165	150	145
65-69 YEARS	55	135	40	50	55	50
70 YEARS AND OVER	95	195	70	95	80	100
FEMALE, TOTAL	1,875	4,425	1,340	1,735	1,685	1,685
0- 4 YEARS	105	345	85	95	120	105
5- 9 YEARS	135	320	105	115	110	115
10-14 YEARS	135	365	100	120	110	110
15-19 YEARS	135	435	120	175	150	155
20-24 YEARS	165	410	135	165	145	135
25-34 YEARS	430	785	230	285	335	330
35-44 YEARS	260	510	160	195	190	185
45-54 YEARS	165	370	140	190	170	170
55-64 YEARS	140	360	120	185	175	175
65-69 YEARS	60	200	55	70	55	65
70 YEARS AND OVER	150	315	85	150	130	135
MARITAL STATUS:						
SINGLE (NEVER MARRIED), TOTAL	1,765	4,175	1,350	1,550	1,485	1,480
SINGLE (NEVER MARRIED), 15 YEARS OF AGE AND OVER	960	2,115	740	870	800	790
MARRIED (3)	1,605	3,570	1,240	1,600	1,590	1,560
WIDOWED	195	465	130	215	180	215
DIVORCED	140	260	65	110	70	100
MOTHER TONGUE:						
ENGLISH	2,255	5,480	1,805	2,335	1,955	2,470
FRENCH	55	170	40	85	35	55
ITALIAN	145	390	80	125	520	270
PORTUGUESE	45	135	40	15	30	60
CHINESE	185	730	540	395	250	130
GERMAN	60	70	30	70	30	40
OTHER	975	1,500	250	445	495	330
OCCUPIED PRIVATE DWELLINGS, TOTAL (4)						
OWNED	1,160	2,685	835	1,145	1,075	1,165
RENTED	770	1,520	590	835	820	885
	390	1,170	240	315	255	280
SINGLE DETACHED	345	590	240	395	175	315
APARTMENT, 5 OR MORE STOREYS	5	490	5	5	5	5
OTHER MULTIPLE DWELLINGS	810	1,610	585	750	895	850
SINGLE ATTACHED	555	1,355	485	600	775	725
APARTMENT, LESS THAN 5 STOREYS	205	200	80	85	100	105
DUPLEX	50	55	25	60	15	20
PRIVATE HOUSEHOLDS, TOTAL						
BY NUMBER OF PERSONS:	1,160	2,685	835	1,150	1,070	1,165
1	225	525	140	215	190	245
2	310	705	220	325	285	350
3	200	440	130	195	205	200
4-5	290	710	235	295	295	285
6-9	125	285	110	105	90	85
10 OR MORE	10	20	5	5	5	-
BY NUMBER OF FAMILIES:						
0	360	730	205	310	270	330
1	740	1,845	585	800	760	810
2 OR MORE	65	110	35	40	40	20
POPULATION IN PRIVATE HOUSEHOLDS, TOTAL	3,685	8,440	2,780	3,465	3,310	3,335
AVERAGE NUMBER OF PERSONS PER PRIVATE HOUSEHOLD	3.2	3.1	3.3	3.0	3.1	2.9

SEE NOTE (S) AND FOOTNOTE (S) AT END OF TABLE.

TABLEAU 1. CERTAINES CARACTERISTIQUES DE LA POPULATION, DES LOGEMENTS, DES MENAGES ET DES FAMILLES DE RECENSEMENT, SECTEURS DE RECENSEMENT, 1981

(BASE SUR LES DONNEES A 100%)

CT - SR	CT - SR	CT - SR	CT - SR	CT - SR	CT - SR	CARACTERISTIQUES
077	078	079	080	081	082	
4,933	6,228	6,314	7,383	3,793	3,489	POPULATION, 1976 (2)
4,524	5,816	5,707	6,978	3,369	3,113	POPULATION, 1981
0,60	0,75	1,01	0,88	0,34	0,31	SUPERFICIE EN KILOMETRES CARRES, 1981
7 540,0	7 888,0	5 650,5	7 930,7	9 908,8	10 041,9	DENSITE DE LA POPULATION PAR KILOMETRE CARRE, 1981
2,205	2,890	2,720	3,300	1,615	1,510	SEXE ET GROUPE D'AGE:
160	165	190	210	145	105	MASCULIN, TOTAL
125	165	145	215	110	115	0- 4 ANS
150	180	190	230	140	110	5- 9 ANS
205	255	250	255	155	120	10-14 ANS
190	320	270	315	130	125	15-19 ANS
480	605	510	675	270	295	20-24 ANS
265	365	295	410	185	205	25-34 ANS
245	340	280	380	185	150	35-44 ANS
210	260	255	325	150	135	45-54 ANS
60	85	105	110	70	50	55-64 ANS
100	155	225	175	80	80	65-69 ANS
						70 ANS ET PLUS
2,315	3,025	2,985	3,675	1,755	1,605	FEMININ, TOTAL
130	165	150	200	125	115	0- 4 ANS
130	140	150	195	130	130	5- 9 ANS
165	170	185	200	130	125	10-14 ANS
185	240	235	285	145	115	15-19 ANS
230	320	235	320	145	140	20-24 ANS
485	570	520	670	305	290	25-34 ANS
250	345	310	405	180	195	35-44 ANS
270	330	295	405	190	160	45-54 ANS
225	325	310	435	170	140	55-64 ANS
80	125	150	165	70	55	65-69 ANS
165	295	440	400	170	145	70 ANS ET PLUS
1,905	2,500	2,325	2,910	1,525	1,380	ETAT MATRIMONIAL:
1,045	1,520	1,300	1,655	755	675	CELIBATAIRES (JAMAIS MARIE(E)S), TOTAL
2,240	2,845	2,735	3,215	1,590	1,495	CELIBATAIRES (JAMAIS MARIE(E)S), 15 ANS
255	350	475	550	205	190	ET PLUS
120	215	175	305	50	55	MARIE(E)S (3)
						VEUFS-VEUVES
						DIVORCE(E)S
3,505	4,910	4,820	5,275	1,555	1,540	LANGUE MATERNELLE:
100	120	95	115	25	30	ANGLAIS
120	115	105	410	1,225	835	FRANCAIS
75	65	70	30	25	15	ITALIEN
135	215	160	275	145	135	PORTUGAIS
100	100	50	120	25	20	CHINOIS
485	400	395	745	360	530	ALLEMAND
						AUTRES
1,570	2,380	2,015	2,885	980	950	LOGEMENTS PRIVES OCCUPES, TOTAL (4)
1,105	1,210	1,475	1,160	805	755	POSSEDES
470	1,180	540	1,720	175	190	LOUES
430	705	670	630	220	310	INDIVIDUELS NON ATTENANTS
140	190	205	1,070	5	-	APPARTEMENTS, 5 ETAGES ET PLUS
1,000	1,495	1,140	1,180	760	645	AUTRES LOGEMENTS MULTIPLES
830	720	945	765	675	530	INDIVIDUELS ATTENANTS
130	660	130	370	70	70	APPARTEMENTS, MOINS DE 5 ETAGES
40	115	55	45	15	40	DUPLEX
1,570	2,385	2,015	2,885	980	950	MENAGES PRIVES, TOTAL
305	745	450	1,010	125	160	SELON LE NOMBRE DE PERSONNES:
475	730	625	810	230	220	1
315	380	360	400	175	170	2
380	435	470	560	345	305	3
95	95	105	100	100	100	4-5
5	5	-	-	-	-	6-9
						10 ET PLUS
410	920	575	1,210	185	235	SELON LE NOMBRE DE FAMILLES:
1,125	1,435	1,410	1,625	735	665	0
40	35	30	55	60	55	1
						2 ET PLUS
4,500	5,890	5,500	6,940	3,345	3,090	POPULATION DANS LES MENAGES PRIVES, TOTAL
2,9	2,5	2,7	2,4	3,4	3,3	NOMBRE MOYEN DE PERSONNES PAR MENAGE PRIVE

VOIR NOTA ET RENVOI(S) A LA FIN DU TABLEAU.

TABLE 1. SELECTED POPULATION, DWELLING, HOUSEHOLD AND CENSUS FAMILY CHARACTERISTICS, FOR CENSUS TRACTS, 1981

(BASED ON 100% DATA)

CHARACTERISTICS	CT - SR	CT - SR	CT - SR	CT - SR	CT - SR	CT - SR
	071	072	073	074	075	076
FAMILIES IN PRIVATE HOUSEHOLDS, TOTAL	865	2,085	665	875	840	855
HUSBAND-WIFE FAMILIES	705	1,585	565	725	710	700
LONE-PARENT FAMILIES	165	495	105	150	130	150
BY NUMBER OF CHILDREN AT HOME:						
0	250	535	185	265	245	270
1	230	600	160	250	230	240
2	235	520	170	215	210	195
3-4	130	365	125	130	135	145
5 OR MORE	15	70	25	15	15	5
CHILDREN AT HOME, TOTAL	1,240	3,215	1,060	1,210	1,205	1,140
UNDER 6 YEARS	265	785	210	230	260	255
5-14 YEARS	515	1,190	380	430	410	410
15-17 YEARS	150	460	140	190	160	180
18-24 YEARS	205	590	230	255	260	225
25 YEARS AND OVER	95	190	95	105	120	75
AVERAGE NUMBER OF PERSONS PER FAMILY	3.2	3.3	3.4	3.2	3.3	3.2
AVERAGE NUMBER OF CHILDREN PER FAMILY (5)	1.4	1.5	1.6	1.4	1.4	1.3
FAMILY PERSONS IN PRIVATE HOUSEHOLDS	2,815	6,885	2,290	2,815	2,755	2,695
NON-FAMILY PERSONS IN PRIVATE HOUSEHOLDS	875	1,555	490	650	550	640

TABEAU 1. CERTAINES CARACTERISTIQUES DE LA POPULATION, DES LOGEMENTS, DES MENAGES ET DES FAMILLES DE RECENSEMENT, SECTEURS DE RECENSEMENT, 1981

(BASE SUR LES DONNEES A 100%)

CT - SR 077	CT - SR 078	CT - SR 079	CT - SR 080	CT - SR 081	CT - SR 082	CARACTERISTIQUES
1,200	1,510	1,475	1,730	855	770	FAMILLES DANS LES MENAGES PRIVES, TOTAL
1,030	1,275	1,255	1,425	745	700	FAMILLES EPOUX-EPOUSE
165	235	220	305	110	80	FAMILLES MONOPARENTALES
						SELON LE NOMBRE D'ENFANTS A LA MAISON:
405	585	510	615	225	205	0
370	405	420	480	230	210	1
270	325	350	425	220	210	2
140	185	175	195	165	135	3-4
20	10	25	20	15	15	5 ET PLUS
1,470	1,710	1,815	2,060	1,285	1,135	ENFANTS A LA MAISON, TOTAL
325	385	390	485	300	260	MOINS DE 6 ANS
505	555	600	735	455	430	6-14 ANS
205	270	245	270	160	125	15-17 ANS
320	380	450	415	265	225	18-24 ANS
110	125	130	145	110	100	25 ANS ET PLUS
3.1	3.0	3.1	3.0	3.4	3.4	NOMBRE MOYEN DE PERSONNES PAR FAMILLE
1.2	1.1	1.2	1.2	1.5	1.5	NOMBRE MOYEN D'ENFANTS PAR FAMILLE (5)
3,700	4,490	4,545	5,220	2,890	2,605	PERSONNES FAISANT PARTIE D'UNE FAMILLE
800	1,395	960	1,725	460	485	DANS LES MENAGES PRIVES
						PERSONNES HORS FAMILLE DANS LES MENAGES PRIVES

TABLE 1. SELECTED POPULATION, DWELLING, HOUSEHOLD AND CENSUS FAMILY CHARACTERISTICS, FOR CENSUS TRACTS, 1981

(BASED ON 100% DATA)

CHARACTERISTICS	CT - SR	CT - SR	CT - SR	CT - SR	CT - SR	CT - SR
	083	084	085	085	087	088
POPULATION, 1976 (2)	5,151	5,174	4,465	3,374	5,532	698
POPULATION, 1981	4,447	3,974	4,014	3,110	5,065	748
LAND AREA IN SQUARE KILOMETRES, 1981	0.44	0.41	0.47	1.09	1.58	0.23
POPULATION DENSITY PER SQUARE KILOMETRE, 1981	10 106.8	9 692.7	8 540.4	2 853.2	3 205.7	3 252.2
SEX AND AGE GROUP:						
MALE, TOTAL	2,150	1,960	1,940	1,505	2,310	395
0- 4 YEARS	150	115	60	65	60	-
5- 9 YEARS	150	120	55	90	65	-
10-14 YEARS	160	135	70	155	105	-
15-19 YEARS	185	140	85	180	185	15
20-24 YEARS	175	180	200	170	185	50
25-34 YEARS	360	440	560	155	360	100
35-44 YEARS	310	295	305	205	315	65
45-54 YEARS	225	240	225	215	405	70
55-64 YEARS	155	150	180	165	310	45
65-69 YEARS	85	55	60	40	115	20
70 YEARS AND OVER	190	90	135	70	210	20
FEMALE, TOTAL	2,300	2,015	2,075	1,605	2,750	355
0- 4 YEARS	130	110	70	45	45	-
5- 9 YEARS	170	120	50	100	60	5
10-14 YEARS	135	125	65	130	125	10
15-19 YEARS	150	130	100	185	175	10
20-24 YEARS	220	200	220	155	225	35
25-34 YEARS	370	415	540	170	430	90
35-44 YEARS	245	280	260	255	360	45
45-54 YEARS	200	185	190	230	390	55
55-64 YEARS	195	160	215	130	375	60
65-69 YEARS	105	70	100	50	180	15
70 YEARS AND OVER	370	215	260	150	395	25
MARITAL STATUS:						
SINGLE (NEVER MARRIED), TOTAL	1,870	1,825	1,800	1,530	2,145	365
SINGLE (NEVER MARRIED), 15 YEARS OF AGE AND OVER	970	1,095	1,420	940	1,695	335
MARRIED (3)	2,050	1,790	1,715	1,375	2,315	290
WIDOWED	425	240	290	130	375	45
DIVORCED	105	120	215	75	230	55
MOTHER TONGUE:						
ENGLISH	2,095	2,240	2,905	2,810	4,500	595
FRENCH	60	40	85	40	75	20
ITALIAN	445	210	65	10	15	10
PORTUGUESE	55	30	5	5	5	5
CHINESE	270	175	140	20	20	10
GERMAN	30	55	105	55	110	20
OTHER	1,485	1,225	710	175	350	80
OCCUPIED PRIVATE DWELLINGS, TOTAL (4)	1,630	1,340	2,015	975	2,335	490
OWNED	880	875	580	750	1,115	105
RENTED	755	460	1,440	225	1,215	385
SINGLE DETACHED	300	450	345	695	580	5
APARTMENT, 5 OR MORE STOREYS	350	5	865	5	495	375
OTHER MULTIPLE DWELLINGS	980	885	805	275	1,250	115
SINGLE ATTACHED	760	615	330	50	200	60
APARTMENT, LESS THAN 5 STOREYS	190	205	380	105	950	50
DUPLEX	35	60	100	125	110	-
PRIVATE HOUSEHOLDS, TOTAL	1,630	1,340	2,020	975	2,335	490
BY NUMBER OF PERSONS:						
1	545	325	950	160	990	315
2	360	370	620	285	785	125
3	215	220	190	135	200	30
4-5	400	320	190	300	295	15
6-9	110	100	50	90	65	-
10 OR MORE	5	5	-	-	-	-
BY NUMBER OF FAMILIES:						
0	650	490	1,185	240	1,165	355
1	925	800	805	725	1,155	130
2 OR MORE	65	55	30	10	15	-
POPULATION IN PRIVATE HOUSEHOLDS, TOTAL	4,410	3,855	3,985	3,060	4,860	745
AVERAGE NUMBER OF PERSONS PER PRIVATE HOUSEHOLD	2.7	2.9	2.0	3.1	2.1	1.5

SEE NOTE (5) AND FOOTNOTE (5) AT END OF TABLE.

TABEAU 1. CERTAINES CARACTERISTIQUES DE LA POPULATION, DES LOGEMENTS, DES MENAGES ET DES FAMILLES DE RECENSEMENT, SECTEURS DE RECENSEMENT, 1981

(BASE SUR LES DONNEES A 100%)

CT - SR	CT - SR	CT - SR	CT - SR	CT - SR	CT - SR	CARACTERISTIQUES
088	090	091	092	093	094	
1,034	2,800	8,382	7,762	7,823	7,247	POPULATION, 1976 (2)
1,093	2,726	8,307	7,164	6,450	6,359	POPULATION, 1981
0,31	0,39	0,83	0,62	0,62	0,65	SUPERFICIE EN KILOMETRES CARRES, 1981
3 525,8	6 988,7	10 008,4	11 554,8	10 403,2	9 783,1	DENSITE DE LA POPULATION PAR KILOMETRE CARRE, 1981
535	1,165	3,780	3,590	3,160	3,265	SEXE ET GROUPE D'AGE:
10	35	75	110	170	245	MASCULIN, TOTAL
5	35	60	110	210	260	0-4 ANS
5	50	100	135	230	325	5-9 ANS
15	55	180	185	265	365	10-14 ANS
35	75	560	500	300	330	15-19 ANS
125	285	1,250	1,155	645	515	20-24 ANS
100	245	500	550	435	405	25-34 ANS
95	145	400	365	360	375	35-44 ANS
70	110	290	235	235	250	45-54 ANS
20	40	115	100	95	75	55-64 ANS
55	95	260	145	210	120	65-69 ANS
						70 ANS ET PLUS
560	1,565	4,525	3,570	3,290	3,090	FEMININ, TOTAL
5	40	70	100	190	215	0-4 ANS
5	25	60	95	185	245	5-9 ANS
10	45	75	110	225	265	10-14 ANS
15	70	170	175	265	305	15-19 ANS
50	100	645	590	330	325	20-24 ANS
115	375	1,250	1,105	625	510	25-34 ANS
80	260	515	460	365	385	35-44 ANS
85	150	360	300	340	370	45-54 ANS
75	125	400	240	225	210	55-64 ANS
15	65	200	115	100	90	65-69 ANS
105	310	780	280	445	165	70 ANS ET PLUS
455	1,215	4,435	3,900	3,000	3,085	ETAT MATRIMONIAL:
415	980	4,000	3,245	1,785	1,530	CELIBATAIRES (JAMAIS MARIE (E)S), TOTAL
445	1,045	2,590	2,580	2,830	2,935	CELIBATAIRES (JAMAIS MARIE (E)S), 15 ANS
115	280	775	340	485	240	ET PLUS
80	190	505	340	140	100	MARIE (E)S (3)
						VEUFS-VEUVES
						DIVORCE (E)S
840	2,235	6,440	4,765	3,015	1,975	LANGUE MATERNELLE:
30	65	220	185	80	35	ANGLAIS
15	20	85	110	935	1,395	FRANCAIS
5	-	20	95	795	1,595	ITALIEN
5	55	250	415	280	165	PORTUGAIS
40	85	210	245	80	40	CHINOIS
160	265	1,080	1,350	1,265	1,165	ALLEMAND
						AUTRES
620	1,430	4,200	3,465	1,930	1,805	LOGEMENTS PRIVES OCCUPES, TOTAL (4)
200	420	625	760	1,145	1,170	POSSEDES
420	1,010	3,580	2,705	785	630	LOUES
35	85	280	355	335	585	INDIVIDUELS NON ATTENANTS
295	620	2,280	1,355	10	10	APPARTEMENTS, 5 ETAGES ET PLUS
290	725	1,625	1,750	1,580	1,210	AUTRES LOGEMENTS MULTIPLES
125	420	505	715	1,150	920	INDIVIDUELS ATTENANTS
150	260	1,025	935	335	200	APPARTEMENTS, MOINS DE 5 ETAGES
15	45	105	95	95	85	DUPLEX
620	1,430	4,200	3,465	1,925	1,800	MENAGES PRIVES, TOTAL
375	820	2,640	1,750	350	235	SELON LE NOMBRE DE PERSONNES:
170	370	1,050	935	495	390	1
45	105	250	310	350	315	2
35	120	200	340	535	645	3
-	10	55	120	185	210	4-5
-	-	5	5	10	15	6-9
						10 ET PLUS
430	925	3,010	2,240	565	360	SELON LE NOMBRE DE FAMILLES:
190	505	1,175	1,200	1,285	1,335	0
5	5	10	20	80	105	1
						2 ET PLUS
985	2,475	6,770	6,880	6,020	6,335	POPULATION DANS LES MENAGES PRIVES, TOTAL
1,6	1,7	1,6	2,0	3,1	3,5	NOMBRE MOYEN DE PERSONNES PAR MENAGE PRIVE

VOIR NOTA ET RENVOI (S) A LA FIN DU TABLEAU.

TABLE 1. SELECTED POPULATION, DWELLING, HOUSEHOLD AND CENSUS FAMILY CHARACTERISTICS, FOR CENSUS TRACTS, 1981

(BASED ON 100% DATA)

CHARACTERISTICS	CT - SR	CT - SR	CT - SR	CT - SR	CT - SR	CT - SR
	083	084	085	086	087	088
FAMILIES IN PRIVATE HOUSEHOLDS, TOTAL	1,050	910	865	745	1,185	135
HUSBAND-WIFE FAMILIES	925	795	745	640	1,040	120
LONE-PARENT FAMILIES	125	110	120	105	145	10
BY NUMBER OF CHILDREN AT HOME:						
0	335	300	465	215	610	85
1	260	225	205	130	245	40
2	280	240	135	195	200	10
3-4	170	130	60	170	125	-
5 OR MORE	10	10	5	25	10	5
CHILDREN AT HOME, TOTAL	1,415	1,185	875	1,235	1,085	70
UNDER 6 YEARS	345	265	150	140	120	5
6-14 YEARS	520	440	220	445	315	20
15-17 YEARS	175	140	90	215	190	10
18-24 YEARS	290	250	145	360	375	25
25 YEARS AND OVER	90	90	75	75	85	5
AVERAGE NUMBER OF PERSONS PER FAMILY	3.2	3.2	2.6	3.5	2.8	2.4
AVERAGE NUMBER OF CHILDREN PER FAMILY (5)	1.3	1.3	0.8	1.7	0.9	0.5
FAMILY PERSONS IN PRIVATE HOUSEHOLDS	3,385	2,895	2,285	2,620	3,310	330
NON-FAMILY PERSONS IN PRIVATE HOUSEHOLDS	1,020	960	1,705	440	1,545	415

SEE NOTE(S) AND FOOTNOTE(S) AT END OF TABLE.

TABEAU 1. CERTAINES CARACTERISTIQUES DE LA POPULATION, DES LOGEMENTS, DES MENAGES ET DES FAMILLES DE RECENSEMENT, SECTEURS DE RECENSEMENT, 1981

(BASE SUR LES DONNEES A 100%)

CT - SR	CT - SR	CT - SR	CT - SR	CT - SR	CT - SR	CARACTERISTIQUES
089	090	091	092	093	094	
195	505	1,200	1,250	1,450	1,555	FAMILLES DANS LES MENAGES PRIVES, TOTAL
170	430	1,020	1,055	1,260	1,365	FAMILLES EPOUX-EPOUSE
25	75	180	195	190	190	FAMILLES MONOPARENTALES
						SELON LE NOMBRE D'ENFANTS A LA MAISON:
125	255	705	620	410	345	0
50	135	295	310	415	400	1
20	80	125	205	350	460	2
-	40	60	115	250	300	3-4
-	-	10	5	20	45	5 ET PLUS
95	420	800	1,120	2,035	2,570	ENFANTS A LA MAISON, TOTAL
20	90	150	240	425	540	MOINS DE 6 ANS
25	140	240	385	760	980	6-14 ANS
15	65	115	145	285	355	15-17 ANS
30	85	180	240	405	540	18-24 ANS
10	30	105	110	165	150	25 ANS ET PLUS
2.4	2.7	2.5	2.7	3.3	3.5	NOMBRE MOYEN DE PERSONNES PAR FAMILLE
0.5	0.8	0.7	0.9	1.4	1.6	NOMBRE MOYEN D'ENFANTS PAR FAMILLE (5)
460	1,355	3,020	3,430	4,740	5,490	PERSONNES FAISANT PARTIE D'UNE FAMILLE
525	1,115	3,750	3,455	1,285	840	DANS LES MENAGES PRIVES
						PERSONNES HORS FAMILLE DANS LES MENAGES PRIVES

VOIR NOTA ET RENVOI (S) A LA FIN DU TABLEAU.

TABLE 1. SELECTED POPULATION, DWELLING, HOUSEHOLD AND CENSUS FAMILY CHARACTERISTICS, FOR CENSUS TRACTS, 1981

(BASED ON 100% DATA)

CHARACTERISTICS	CT - SR	CT - SR	CT - SR	CT - SR	CT - SR	CT - SR
	085	096	097.01	097.02	098	099
POPULATION, 1976 (2)	4,559	6,357	4,698 A	5,225 A	5,518	4,725
POPULATION, 1981	3,988	5,785	4,274	5,337	5,392	5,168
LAND AREA IN SQUARE KILOMETRES, 1981	0.31	0.54	0.36	0.54	0.70	0.60
POPULATION DENSITY PER SQUARE KILOMETRE, 1981	12 896.8	10 731.5	11 872.2	9 883.3	7 702.9	8 613.3
SEX AND AGE GROUP:						
MALE, TOTAL	2,025	2,955	2,115	2,820	2,730	2,575
0- 4 YEARS	165	225	140	190	225	100
5- 9 YEARS	175	225	160	220	240	80
10-14 YEARS	165	245	180	230	225	90
15-19 YEARS	195	305	230	285	275	150
20-24 YEARS	195	320	200	295	255	325
25-34 YEARS	355	470	320	500	435	730
35-44 YEARS	250	375	290	360	355	320
45-54 YEARS	225	360	260	310	300	255
55-64 YEARS	180	240	165	220	200	275
65-69 YEARS	55	75	65	75	75	105
70 YEARS AND OVER	75	115	115	90	150	135
FEMALE, TOTAL	1,970	2,835	2,155	2,520	2,665	2,590
0- 4 YEARS	140	210	120	200	190	110
5- 9 YEARS	135	210	130	170	230	70
10-14 YEARS	165	240	190	225	225	90
15-19 YEARS	180	265	200	280	250	130
20-24 YEARS	190	305	205	245	260	395
25-34 YEARS	350	445	300	405	450	660
35-44 YEARS	265	350	255	345	320	255
45-54 YEARS	195	310	225	255	280	240
55-64 YEARS	180	250	160	195	210	275
65-69 YEARS	60	70	80	70	75	115
70 YEARS AND OVER	125	185	290	115	175	245
MARITAL STATUS:						
SINGLE (NEVER MARRIED), TOTAL	1,870	2,715	2,000	2,610	2,565	2,275
SINGLE (NEVER MARRIED), 15 YEARS OF AGE AND OVER	930	1,365	1,090	1,365	1,235	1,730
MARRIED (3)	1,915	2,730	1,905	2,445	2,505	2,400
WIDOWED	155	255	285	195	235	280
DIVORCED	55	95	80	95	85	215
MOTHER TONGUE:						
ENGLISH	1,370	1,840	1,790	1,775	2,295	2,960
FRENCH	30	35	45	45	45	105
ITALIAN	790	1,200	660	1,200	715	95
PORTUGUESE	900	1,775	995	1,455	1,225	115
CHINESE	80	135	40	35	85	85
GERMAN	45	35	35	35	40	155
OTHER	785	770	710	795	985	1,650
OCCUPIED PRIVATE DWELLINGS, TOTAL (4)	1,115	1,610	1,400	1,740	1,485	2,430
OWNED	735	1,130	760	910	1,055	915
RENTED	380	475	645	835	435	1,515
SINGLE DETACHED	295	515	380	340	210	505
APARTMENT, 5 OR MORE STOREYS	-	-	215	565	5	930
OTHER MULTIPLE DWELLINGS	820	1,095	805	835	1,270	995
SINGLE ATTACHED	670	910	640	730	1,080	555
APARTMENT, LESS THAN 5 STOREYS	95	110	105	40	140	320
DUPLEX	50	80	55	65	55	120
PRIVATE HOUSEHOLDS, TOTAL	1,115	1,610	1,405	1,740	1,485	2,430
BY NUMBER OF PERSONS:						
1	140	175	400	510	200	1,065
2	230	325	255	280	325	700
3	210	320	195	280	230	285
4-5	380	555	410	485	495	315
6-9	155	220	145	185	215	70
10 OR MORE	5	5	5	10	15	-
BY NUMBER OF FAMILIES:						
0	220	295	490	610	310	1,285
1	825	1,195	860	1,045	1,045	1,110
2 OR MORE	70	115	55	90	130	40
POPULATION IN PRIVATE HOUSEHOLDS, TOTAL	3,980	5,775	4,260	5,320	5,370	5,100
AVERAGE NUMBER OF PERSONS PER PRIVATE HOUSEHOLD	3.6	3.6	3.0	3.1	3.6	2.1

SEE NOTE (S) AND FOOTNOTE (S) AT END OF TABLE.

TABEAU 1. CERTAINES CARACTERISTIQUES DE LA POPULATION, DES LOGEMENTS, DES MENAGES ET DES FAMILLES DE RECENSEMENT, SECTEURS DE RECENSEMENT, 1981

(BASE SUR LES DONNEES A 100%)

CT - SR	CT - SR	CT - SR	CT - SR	CT - SR	CT - SR	CARACTERISTIQUES
100	101	102	103	104	105	
1,923	3,441	8,594	4,923	6,574	5,434	POPULATION, 1976 (2)
1,510	3,053	7,720	5,623	5,944	4,871	POPULATION, 1981
0,28	0,41	0,47	0,80	0,73	0,54	SUPERFICIE EN KILOMETRES CARRES, 1981
5 392,9	7 446,3	16 425,5	7 028,8	8 142,5	9 020,4	DENSITE DE LA POPULATION PAR KILOMETRE CARRE, 1981
770	1,530	3,250	2,735	2,810	2,475	SEXE ET GROUPE D'AGE:
40	75	95	145	180	185	MASCULIN, TOTAL
45	70	70	105	125	155	0-4 ANS
55	95	80	105	150	140	5-9 ANS
65	135	125	160	210	215	10-14 ANS
75	170	270	235	260	230	15-19 ANS
135	335	1,110	610	585	510	20-24 ANS
120	195	495	410	295	315	25-34 ANS
85	175	335	280	280	290	35-44 ANS
70	155	310	325	370	230	45-54 ANS
25	50	130	140	130	60	55-64 ANS
40	80	225	220	235	145	65-69 ANS
						70 ANS ET PLUS
745	1,520	4,470	2,885	3,135	2,395	FEMININ, TOTAL
40	95	100	130	140	160	0-4 ANS
55	60	65	100	110	140	5-9 ANS
60	90	80	125	150	140	10-14 ANS
55	140	130	155	210	175	15-19 ANS
55	185	475	255	280	240	20-24 ANS
155	325	1,395	625	650	465	25-34 ANS
100	155	560	345	295	255	35-44 ANS
65	170	375	300	320	255	45-54 ANS
70	135	490	415	425	230	55-64 ANS
25	65	215	145	140	55	65-69 ANS
65	115	585	290	410	280	70 ANS ET PLUS
690	1,435	3,375	2,150	2,370	2,145	ETAT MATRIMONIAL:
385	945	2,880	1,445	1,520	1,225	CELIBATAIRES (JAMAIS MARIE (E)S), TOTAL
680	1,380	3,190	2,935	3,030	2,305	CELIBATAIRES (JAMAIS MARIE (E)S), 15 ANS ET PLUS
90	135	655	375	415	310	MARIE (E)S (3)
50	105	500	160	130	115	VEUFS-VEUVES
						DIVORCE (E)S
835	1,825	5,150	3,070	3,100	2,700	LANGUE MATERNELLE:
35	45	195	105	65	45	ANGLAIS
30	110	95	65	80	190	FRANCAIS
55	65	30	15	30	155	ITALIEN
30	70	100	75	120	70	PORTUGAIS
30	60	390	230	165	85	CHINOIS
495	885	1,760	2,055	2,380	1,630	ALLEMAND
						AUTRES
505	1,055	4,670	2,290	2,230	1,555	LOGEMENTS PRIVES OCCUPES, TOTAL (4)
285	525	395	1,550	1,575	1,060	POSSEDES
220	525	4,270	735	650	495	LOUES
105	340	310	1,045	1,260	625	INDIVIDUELS NON ATTENANTS
-	5	3,815	490	40	25	APPARTEMENTS, 5 ETAGES ET PLUS
405	705	545	755	925	905	AUTRES LOGEMENTS MULTIPLES
260	300	215	240	380	580	INDIVIDUELS ATTENANTS
130	310	240	295	335	200	APPARTEMENTS, MOINS DE 5 ETAGES
20	90	90	220	210	125	DUPLEX
505	1,050	4,670	2,290	2,225	1,555	MENAGES PRIVES, TOTAL
125	245	2,705	590	485	290	SELON LE NOMBRE DE PERSONNES:
115	290	1,365	820	705	410	1
75	180	330	395	455	285	2
145	250	235	420	510	460	3
40	80	30	55	70	105	4-5
-	-	-	-	-	5	6-9
						10 ET PLUS
170	360	3,075	790	680	425	SELON LE NOMBRE DE FAMILLES:
315	665	1,575	1,465	1,505	1,075	0
20	30	20	30	45	55	1
						2 ET PLUS
1,490	3,025	7,645	5,595	5,915	4,720	POPULATION DANS LES MENAGES PRIVES, TOTAL
2,9	2,9	1,6	2,4	2,7	3,0	NOMBRE MOYEN DE PERSONNES PAR MENAGE PRIVE

VOIR NOTA ET RENVOI (SI) A LA FIN DU TABLEAU.

TABLE 1. SELECTED POPULATION, DWELLING, HOUSEHOLD AND CENSUS FAMILY CHARACTERISTICS, FOR CENSUS TRACTS, 1981

(BASED ON 100% DATA)

CHARACTERISTICS	CT - SR	CT - SR	CT - SR	CT - SR	CT - SR	CT - SR
	095	096	097.01	097.02	098	099
FAMILIES IN PRIVATE HOUSEHOLDS, TOTAL	970	1,430	970	1,225	1,310	1,185
HUSBAND-WIFE FAMILIES	860	1,270	875	1,110	1,140	1,040
LONE-PARENT FAMILIES	110	160	95	115	170	145
BY NUMBER OF CHILDREN AT HOME:						
0	230	340	225	275	335	560
1	255	385	245	335	340	325
2	255	385	290	325	330	210
3-4	190	290	190	260	260	85
5 OR MORE	30	30	20	30	45	5
CHILDREN AT HOME, TOTAL	1,545	2,280	1,570	2,030	2,120	1,045
UNDER 6 YEARS	370	510	310	460	475	240
6-14 YEARS	555	820	585	750	815	295
15-17 YEARS	210	300	230	295	295	125
18-24 YEARS	310	525	365	425	430	260
25 YEARS AND OVER	105	130	75	95	100	120
AVERAGE NUMBER OF PERSONS PER FAMILY	3.5	3.5	3.5	3.6	3.5	2.8
AVERAGE NUMBER OF CHILDREN PER FAMILY (5)	1.6	1.6	1.6	1.7	1.6	0.9
FAMILY PERSONS IN PRIVATE HOUSEHOLDS	3,375	4,980	3,415	4,355	4,575	3,270
NON-FAMILY PERSONS IN PRIVATE HOUSEHOLDS	605	800	845	965	795	1,825

TABEAU 1. CERTAINES CARACTERISTIQUES DE LA POPULATION, DES LOGEMENTS, DES MENAGES ET DES FAMILLES DE RECENSEMENT, SECTEURS DE RECENSEMENT, 1981

(BASE SUR LES DONNEES A 100%)

CT - SR	CT - SR	CT - SR	CT - SR	CT - SR	CT - SR	CARACTERISTIQUES
100	101	102	103	104	105	
360	725	1,615	1,530	1,595	1,190	FAMILLES DANS LES MENAGES PRIVES, TOTAL
300	605	1,385	1,360	1,405	1,040	FAMILLES EPOUX-EPOUSE
50	115	225	170	190	150	FAMILLES MONOPARENTALES
						SELON LE NOMBRE D'ENFANTS A LA MAISON:
110	245	965	720	620	385	0
95	205	420	390	450	330	1
90	170	170	295	375	300	2
60	95	55	115	140	175	3-4
-	10	-	5	5	15	5 ET PLUS
485	910	945	1,390	1,695	1,590	ENFANTS A LA MAISON, TOTAL
105	190	215	320	355	400	MOINS DE 6 ANS
190	275	265	385	480	505	6-14 ANS
55	130	130	165	210	220	15-17 ANS
105	225	220	335	465	340	18-24 ANS
25	85	115	195	180	135	25 ANS ET PLUS
3.2	3.1	2.4	2.8	2.9	3.2	NOMBRE MOYEN DE PERSONNES PAR FAMILLE
1.4	1.3	0.6	0.9	1.1	1.3	NOMBRE MOYEN D'ENFANTS PAR FAMILLE (5)
1,145	2,245	3,940	4,280	4,695	3,820	PERSONNES FAISANT PARTIE D'UNE FAMILLE
350	785	3,700	1,315	1,230	900	DANS LES MENAGES PRIVES
						PERSONNES HORS FAMILLE DANS LES MENAGES PRIVES

TABLE 1. SELECTED POPULATION, DWELLING, HOUSEHOLD AND CENSUS FAMILY CHARACTERISTICS, FOR CENSUS TRACTS, 1981

(BASED ON 100% DATA)

CHARACTERISTICS	CT - SR	CT - SR	CT - SR	CT - SR	CT - SR	CT - SR
	106	107	108	109	110	111
POPULATION, 1976 (2)	1,636	4,988	6,804	3,797	4,968	3,270
POPULATION, 1981	1,536	4,698	6,680	3,642	4,359	3,012
LAND AREA IN SQUARE KILOMETRES, 1981	1.37	0.67	0.70	0.62	0.54	0.44
POPULATION DENSITY PER SQUARE KILOMETRE, 1981	1 121,2	7 011,9	9 542,8	5 874,2	8 072,2	6 845,5
SEX AND AGE GROUP:						
MALE, TOTAL	795	2,375	3,255	1,840	2,215	1,510
0- 4 YEARS	45	180	220	155	160	100
5- 9 YEARS	45	220	280	155	160	135
10-14 YEARS	65	235	345	195	230	135
15-19 YEARS	90	245	365	185	235	150
20-24 YEARS	100	215	315	180	200	155
25-34 YEARS	135	320	445	270	330	220
35-44 YEARS	95	315	380	225	270	180
45-54 YEARS	100	280	360	225	275	195
55-64 YEARS	80	190	295	145	200	140
65-69 YEARS	15	70	100	40	70	45
70 YEARS AND OVER	35	105	150	75	85	50
FEMALE, TOTAL	740	2,325	3,425	1,805	2,145	1,500
0- 4 YEARS	65	165	250	125	140	105
5- 9 YEARS	55	205	270	165	160	110
10-14 YEARS	60	210	320	175	180	150
15-19 YEARS	75	225	335	170	225	150
20-24 YEARS	85	180	310	150	210	130
25-34 YEARS	110	385	515	280	310	235
35-44 YEARS	75	275	375	225	265	170
45-54 YEARS	90	245	385	210	250	195
55-64 YEARS	70	215	295	140	190	130
65-69 YEARS	15	55	115	60	70	40
70 YEARS AND OVER	30	160	265	105	140	70
MARITAL STATUS:						
SINGLE (NEVER MARRIED), TOTAL	710	2,210	3,260	1,710	2,035	1,395
SINGLE (NEVER MARRIED), 15 YEARS OF AGE AND OVER	370	995	1,575	745	1,005	655
MARRIED (3)	725	2,225	2,845	1,745	2,085	1,475
WIDDED	65	210	400	150	185	115
DIVORCED	30	50	170	35	55	30
MOTHER TONGUE:						
ENGLISH	930	1,950	2,965	1,225	1,345	980
FRENCH	30	50	80	60	60	20
ITALIAN	240	1,705	1,690	1,010	2,145	1,555
PORTUGUESE	85	275	880	1,010	425	280
CHINESE	5	35	30	30	20	-
GERMAN	20	20	40	10	20	5
OTHER	225	665	990	290	350	155
OCCUPIED PRIVATE DWELLINGS, TOTAL (4)	445	1,330	2,115	1,000	1,205	820
OWNED	325	1,100	1,060	765	920	690
RENTED	115	230	1,055	230	285	135
SINGLE DETACHED	155	455	235	330	445	235
APARTMENT, 5 OR MORE STOREYS	-	5	530	-	-	-
OTHER MULTIPLE DWELLINGS	290	870	1,355	665	760	585
SINGLE ATTACHED	245	795	1,220	535	575	530
APARTMENT, LESS THAN 5 STOREYS	25	45	95	80	90	15
DUPLEX	25	30	40	50	90	40
PRIVATE HOUSEHOLDS, TOTAL	445	1,330	2,115	995	1,205	820
BY NUMBER OF PERSONS:						
1	50	145	580	100	130	70
2	90	275	335	215	250	155
3	100	235	335	180	230	150
4-5	155	525	620	365	420	345
6-9	45	145	235	135	165	100
10 OR MORE	5	5	5	5	10	-
BY NUMBER OF FAMILIES:						
0	70	205	675	150	190	95
1	355	1,065	1,365	780	925	680
2 OR MORE	15	55	70	65	90	40
POPULATION IN PRIVATE HOUSEHOLDS, TOTAL	1,530	4,685	6,635	3,630	4,340	3,000
AVERAGE NUMBER OF PERSONS PER PRIVATE HOUSEHOLD	3.4	3.5	3.1	3.6	3.6	3.7

SEE NOTE (5) AND FOOTNOTE (5) AT END OF TABLE.

TABEAU 1. CERTAINES CARACTERISTIQUES DE LA POPULATION, DES LOGEMENTS, DES MENAGES ET DES FAMILLES DE RECENSEMENT, SECTEURS DE RECENSEMENT, 1981

(BASE SUR LES DONNEES A 100%)

CT - SR	CT - SR	CT - SR	CT - SR	CT - SR	CT - SR	CARACTERISTIQUES
112	113	114	115	116	117	
7,053	3,567	6,329	3,276	4,777	1,781	POPULATION, 1976 (2)
6,177	3,103	5,648	3,827	4,138	1,532	POPULATION, 1981
0,52	0,38	0,62	0,36	0,70	0,41	SUPERFICIE EN KILOMETRES CARRES, 1981
11 878,8	7 956,4	9 109,7	10 630,6	5 911,4	3 736,6	DENSITE DE LA POPULATION PAR KILOMETRE CARRE, 1981
3,130	1,605	2,775	1,885	1,975	750	SEXE ET GROUPE D'AGE:
255	105	200	140	110	50	MASCULIN, TOTAL
255	75	160	170	110	45	0-4 ANS
305	100	205	170	125	50	5-9 ANS
300	115	215	200	160	45	10-14 ANS
330	170	265	195	190	55	15-19 ANS
455	345	535	320	385	175	20-24 ANS
365	215	365	265	240	125	25-34 ANS
390	205	365	210	205	85	35-44 ANS
245	135	225	120	160	55	45-54 ANS
90	45	75	35	70	20	55-64 ANS
135	85	150	60	220	45	65-69 ANS
						70 ANS ET PLUS
3,055	1,500	2,880	1,940	2,165	780	FEMININ, TOTAL
210	85	180	140	85	35	0-4 ANS
240	75	165	145	95	35	5-9 ANS
270	100	180	175	125	50	10-14 ANS
295	110	220	210	135	50	15-19 ANS
340	180	285	215	180	80	20-24 ANS
435	305	555	375	390	195	25-34 ANS
345	160	355	255	235	125	35-44 ANS
375	170	345	180	195	70	45-54 ANS
260	140	250	130	200	65	55-64 ANS
95	50	105	45	90	25	65-69 ANS
165	125	240	75	445	60	70 ANS ET PLUS
2,950	1,455	2,575	1,885	1,790	705	ETAT MATRIMONIAL:
1,410	920	1,485	945	1,145	445	CELIBATAIRES (JAMAIS MARIE (E)S), TOTAL
2,925	1,425	2,635	1,755	1,775	705	CELIBATAIRES (JAMAIS MARIE (E)S), 15 ANS
250	135	285	125	480	65	ET PLUS
50	85	155	65	115	60	MARIE (E)S (3)
						VEUFS-VEUVES
						DIVORCE (E)S
2,025	1,580	2,820	1,470	2,505	1,160	LANGUE MATERNELLE:
35	35	80	45	55	40	ANGLAIS
3,310	555	900	755	345	30	FRANCAIS
360	145	370	865	270	60	ITALIEN
35	45	135	155	150	25	PORTUGAIS
20	40	95	35	95	40	CHINOIS
395	700	1,255	505	720	175	ALLEMAND
						AUTRES
1,640	1,060	1,975	1,080	1,340	650	LOGEMENTS PRIVES OCCUPES, TOTAL (4)
1,275	515	900	695	730	315	POSSEDES
365	545	1,070	385	605	335	LOUES
565	440	525	195	395	130	INDIVIDUELS NON ATTENANTS
5	5	410	35	185	5	APPARTEMENTS, 5 ETAGES ET PLUS
1,075	610	1,035	850	760	515	AUTRES LOGEMENTS MULTIPLES
860	135	555	710	420	235	INDIVIDUELS ATTENANTS
115	340	395	95	250	170	APPARTEMENTS, MOINS DE 5 ETAGES
100	140	90	40	95	110	DUPLEX
1,635	1,065	1,975	1,080	1,335	650	MENAGES PRIVES, TOTAL
140	280	515	150	390	210	SELON LE NOMBRE DE PERSONNES:
300	280	520	225	365	220	1
295	165	310	210	195	80	2
660	230	460	350	280	125	3
225	100	170	140	100	15	4-5
10	5	-	10	10	-	6-9
						10 ET PLUS
215	380	685	235	510	285	SELON LE NOMBRE DE FAMILLES:
1,315	645	1,220	770	785	360	0
105	35	70	65	45	5	1
						2 ET PLUS
6,160	3,055	5,615	3,820	3,655	1,525	POPULATION DANS LES MENAGES PRIVES, TOTAL
3,8	2,9	2,8	3,5	2,7	2,3	NOMBRE MOYEN DE PERSONNES PAR MENAGE
						PRIVE

VOIR NOTA ET RENVOI (S) A LA FIN DU TABLEAU.

TABLE 1. SELECTED POPULATION, DWELLING, HOUSEHOLD AND CENSUS FAMILY CHARACTERISTICS, FOR CENSUS TRACTS, 1981

(BASED ON 100% DATA)

CHARACTERISTICS	CT - SR	CT - SR	CT - SR	CT - SR	CT - SR	CT - SR
	106	107	108	109	110	111
FAMILIES IN PRIVATE HOUSEHOLDS, TOTAL	390	1,180	1,510	910	1,105	760
HUSBAND-WIFE FAMILIES	330	1,045	1,280	825	985	700
LONE-PARENT FAMILIES	65	135	230	85	120	55
BY NUMBER OF CHILDREN AT HOME:						
0	85	255	295	215	270	170
1	120	260	395	230	285	185
2	115	380	405	250	290	220
3-4	55	255	355	185	230	170
5 OR MORE	15	25	55	30	30	15
CHILDREN AT HOME, TOTAL	600	2,005	2,710	1,500	1,775	1,265
UNDER 6 YEARS	125	430	555	325	360	245
6-14 YEARS	200	775	1,050	625	655	485
15-17 YEARS	85	280	395	195	265	165
18-24 YEARS	145	400	570	290	385	310
25 YEARS AND OVER	45	125	130	70	110	70
AVERAGE NUMBER OF PERSONS PER FAMILY	3.4	3.6	3.6	3.6	3.5	3.6
AVERAGE NUMBER OF CHILDREN PER FAMILY (5)	1.5	1.7	1.8	1.7	1.6	1.7
FAMILY PERSONS IN PRIVATE HOUSEHOLDS	1,320	4,230	5,495	3,230	3,860	2,730
NON-FAMILY PERSONS IN PRIVATE HOUSEHOLDS	215	455	1,140	395	480	275

TABLEAU 1. CERTAINES CARACTERISTIQUES DE LA POPULATION, DES LOGEMENTS, DES MENAGES ET DES FAMILLES DE RECENSEMENT, SECTEURS DE RECENSEMENT, 1981

(BASE SUR LES DONNEES A 100%)

CT - SR 112	CT - SR 113	CT - SR 114	CT - SR 115	CT - SR 116	CT - SR 117	CARACTERISTIQUES
1,530	725	1,360	815	880	375	FAMILLES DANS LES MENAGES PRIVES, TOTAL
1,360	625	1,180	815	760	315	FAMILLES EPOUX-EPOUSE
160	95	180	105	115	60	FAMILLES MONOPARENTALES
						SELON LE NOMBRE D'ENFANTS A LA MAISON:
315	250	425	220	315	140	0
380	200	395	240	225	90	1
445	160	320	255	200	95	2
350	95	195	170	120	45	3-4
40	15	30	35	15	-	5 ET PLUS
2,605	915	1,820	1,500	1,105	430	ENFANTS A LA MAISON, TOTAL
545	210	430	350	235	95	MOINS DE 6 ANS
970	305	635	570	390	165	6-14 ANS
320	120	225	225	150	55	15-17 ANS
510	195	390	305	240	90	18-24 ANS
160	90	130	50	85	25	25 ANS ET PLUS
3.6	3.1	3.2	3.5	3.1	3.0	NOMBRE MOYEN DE PERSONNES PAR FAMILLE
1.7	1.3	1.3	1.6	1.3	1.2	NOMBRE MOYEN D'ENFANTS PAR FAMILLE (5)
5,495	2,260	4,365	3,235	2,745	1,120	PERSONNES FAISANT PARTIE D'UNE FAMILLE
660	790	1,255	585	915	410	DANS LES MENAGES PRIVES
						PERSONNES HORS FAMILLE DANS LES MENAGES PRIVES

VOIR NOTA ET RENVOI (S) A LA FIN DU TABLEAU.

TABLE 1. SELECTED POPULATION, DWELLING, HOUSEHOLD AND CENSUS FAMILY CHARACTERISTICS, FOR CENSUS TRACTS, 1981

(BASED ON 100% DATA)

CHARACTERISTICS	CT - SR	CT - SR	CT - SR	CT - SR	CT - SR	CT - SR
	118	119	120	121	122	123
POPULATION, 1976 (2)	2,859	4,675	1,171	1,632	5,216	2,003
POPULATION, 1981	2,790	4,279	1,154	1,818	4,826	1,846
LAND AREA IN SQUARE KILOMETRES, 1981	0.65	0.83	0.26	0.28	0.65	0.10
POPULATION DENSITY PER SQUARE KILOMETRE, 1981	4 282.3	5 155.4	4 438.5	6 492.9	7 424.6	18 460.0
SEX AND AGE GROUP:						
MALE, TOTAL	1,335	1,795	535	795	1,880	580
0- 4 YEARS	55	50	25	30	40	10
5- 9 YEARS	45	80	30	35	55	5
10-14 YEARS	55	85	30	35	55	5
15-19 YEARS	70	140	45	45	90	5
20-24 YEARS	110	145	35	60	140	40
25-34 YEARS	310	310	115	155	415	185
35-44 YEARS	205	240	95	130	265	80
45-54 YEARS	140	245	70	110	230	80
55-64 YEARS	160	220	50	100	230	80
65-69 YEARS	70	105	20	30	115	30
70 YEARS AND OVER	115	170	25	60	250	55
FEMALE, TOTAL	1,450	2,485	620	1,025	2,940	1,270
0- 4 YEARS	55	40	20	25	55	10
5- 9 YEARS	40	70	25	25	30	5
10-14 YEARS	65	110	25	25	55	5
15-19 YEARS	75	115	35	45	110	10
20-24 YEARS	115	205	55	115	200	105
25-34 YEARS	325	450	160	270	555	375
35-44 YEARS	180	295	95	130	335	180
45-54 YEARS	140	260	80	105	290	155
55-64 YEARS	165	305	60	120	390	155
65-69 YEARS	90	170	15	55	220	75
70 YEARS AND OVER	200	460	60	115	705	200
MARITAL STATUS:						
SINGLE (NEVER MARRIED), TOTAL	1,145	1,935	525	815	1,940	980
SINGLE (NEVER MARRIED), 15 YEARS OF AGE AND OVER	825	1,495	375	645	1,650	950
MARRIED (3)	1,320	1,750	510	785	2,015	555
WIDOWED	195	415	55	115	585	165
DIVORCED	120	185	65	105	285	145
MOTHER TONGUE:						
ENGLISH	2,080	3,535	960	1,585	4,255	1,615
FRENCH	50	85	35	50	80	35
ITALIAN	30	45	-	15	25	15
PORTUGUESE	15	15	-	5	10	-
CHINESE	30	30	30	10	15	5
GERMAN	75	95	40	35	85	40
OTHER	510	385	85	120	360	135
OCCUPIED PRIVATE DWELLINGS, TOTAL (4)	1,285	2,185	545	975	2,835	1,460
OWNED	460	565	310	450	610	15
RENTED	840	1,620	230	530	2,230	1,445
SINGLE DETACHED	360	450	65	125	335	10
APARTMENT, 5 OR MORE STOREYS	335	1,195	110	380	1,215	1,410
OTHER MULTIPLE DWELLINGS	605	535	365	470	1,280	40
SINGLE ATTACHED	105	35	250	100	145	-
APARTMENT, LESS THAN 5 STOREYS	405	415	85	310	900	30
DUPLEX	95	80	30	60	235	5
PRIVATE HOUSEHOLDS, TOTAL	1,295	2,185	540	975	2,835	1,465
BY NUMBER OF PERSONS:						
1	520	1,150	225	525	1,575	1,130
2	445	610	160	275	870	295
3	140	150	75	80	190	40
4-5	155	200	70	85	185	5
6-9	30	70	15	15	20	-
10 OR MORE	-	-	-	5	-	-
BY NUMBER OF FAMILIES:						
0	620	1,325	275	595	1,815	1,210
1	665	850	265	380	1,015	250
2 OR MORE	5	10	5	5	-	-
POPULATION IN PRIVATE HOUSEHOLDS, TOTAL	2,735	4,185	1,150	1,790	4,770	1,840
AVERAGE NUMBER OF PERSONS PER PRIVATE HOUSEHOLD	2.1	1.9	2.1	1.8	1.7	1.3

SEE NOTE (S) AND FOOTNOTE (S) AT END OF TABLE.

TABEAU 1. CERTAINES CARACTERISTIQUES DE LA POPULATION, DES LOGEMENTS, DES MENAGES ET DES FAMILLES DE RECENSEMENT, SECTEURS DE RECENSEMENT, 1981

(BASE SUR LES DONNEES A 100%)

CT - SR	CT - SR	CT - SR	CT - SR	CT - SR	CT - SR	CARACTERISTIQUES
124	125	126	127	128.01	128.02	
4,668	4,913	4,099	5,163	5,798 A	4,572 A	POPULATION, 1976 (2)
4,361	4,599	3,764	4,771	5,680	4,570	POPULATION, 1981
0,52	1,11	1,35	0,73	0,49	0,41	SUPERFICIE EN KILOMETRES CARRES, 1981
8 386,5	4 143,2	2 788,1	6 535,6	11 591,8	11 146,3	DENSITE DE LA POPULATION PAR KILOMETRE CARRE, 1981
						SEXE ET GROUPE D'AGE:
						MASCULIN, TOTAL
1,645	2,180	1,740	2,060	2,285	1,785	0-4 ANS
20	120	115	130	40	65	5-9 ANS
30	155	100	90	40	40	10-14 ANS
50	205	80	85	40	50	15-19 ANS
50	220	90	115	70	80	20-24 ANS
105	175	125	145	230	180	25-34 ANS
380	250	425	455	900	535	35-44 ANS
270	350	250	310	380	245	45-54 ANS
255	285	195	230	220	210	55-64 ANS
215	210	160	180	155	180	65-69 ANS
70	75	65	95	75	75	70 ANS ET PLUS
200	135	130	220	145	135	
						FEMININ, TOTAL
2,715	2,415	2,020	2,710	3,395	2,780	0-4 ANS
25	110	95	105	40	45	5-9 ANS
25	140	70	90	35	35	10-14 ANS
35	200	75	110	45	40	15-19 ANS
75	260	95	120	70	95	20-24 ANS
190	155	135	185	425	300	25-34 ANS
600	300	445	550	1,210	715	35-44 ANS
330	400	285	370	470	350	45-54 ANS
280	310	225	255	235	275	55-64 ANS
355	230	215	295	230	325	65-69 ANS
210	85	115	175	140	145	70 ANS ET PLUS
590	220	255	455	490	460	
						ETAT MATRIMONIAL:
						CELIBATAIRES (JAMAIS MARIE(E)S), TOTAL
1,875	2,095	1,500	1,860	2,970	2,150	CELIBATAIRES (JAMAIS MARIE(E)S), 15 ANS
						ET PLUS
1,695	1,165	965	1,250	2,730	1,875	MARIE(E)S (3)
1,635	2,220	1,875	2,380	1,815	1,735	VEUFS-VEUVES
515	190	245	365	455	410	DIVORCE(E)S
335	95	135	160	435	285	
						LANGUE MATERNELLE:
						ANGLAIS
3,710	4,240	3,105	3,790	4,610	3,810	FRANCAIS
110	65	40	75	145	90	ITALIEN
15	20	20	50	40	25	PORTUGAIS
5	-	10	10	20	10	CHINOIS
30	30	45	150	90	55	ALLEMAND
110	45	90	110	120	95	AUTRES
385	200	455	585	655	490	
						LOGEMENTS PRIVES OCCUPES, TOTAL (4)
2,840	1,580	1,660	2,210	3,800	2,740	POSSEDES
480	1,225	1,110	1,325	150	510	LOUES
2,360	355	550	885	3,650	2,225	
						INDIVIDUELS NON ATTENANTS
150	1,070	570	820	90	385	APPARTEMENTS, 5 ETAGES ET PLUS
2,290	10	155	430	3,250	1,770	AUTRES LOGEMENTS MULTIPLES
405	500	930	960	450	585	INDIVIDUELS ATTENANTS
150	125	645	705	150	210	APPARTEMENTS, MOINS DE 5 ETAGES
185	155	230	220	215	265	DUPLEX
70	220	60	40	90	120	
						MENAGES PRIVES, TOTAL
2,845	1,580	1,665	2,205	3,800	2,740	SELON LE NOMBRE DE PERSONNES:
						1
1,845	320	495	760	2,580	1,620	2
755	445	610	805	945	775	3
115	230	305	330	170	175	4-5
105	500	235	285	95	150	6-9
20	80	20	30	5	15	10 ET PLUS
-	-	5	-	-	-	
						SELON LE NOMBRE DE FAMILLES:
2,045	410	655	960	2,950	1,875	0
795	1,155	1,000	1,235	845	860	1
-	10	10	10	5	5	2 ET PLUS
4,275	4,575	3,750	4,755	5,430	4,455	POPULATION DANS LES MENAGES PRIVES, TOTAL
						NOMBRE MOYEN DE PERSONNES PAR MENAGE
1.5	2.9	2.3	2.2	1.4	1.6	PRIVE

VOIR NOTA ET RENVOI(S) A LA FIN DU TABLEAU.

TABLE 1. SELECTED POPULATION, DWELLING, HOUSEHOLD AND CENSUS FAMILY CHARACTERISTICS, FOR CENSUS TRACTS, 1981

(BASED ON 100% DATA)

CHARACTERISTICS	CT - SR	CT - SR	CT - SR	CT - SR	CT - SR	CT - SR
	118	119	120	121	122	123
FAMILIES IN PRIVATE HOUSEHOLDS, TOTAL	685	870	270	380	1,020	250
HUSBAND-WIFE FAMILIES	595	770	225	335	905	220
LONE-PARENT FAMILIES	85	100	45	55	120	35
BY NUMBER OF CHILDREN AT HOME:						
0	370	460	115	205	620	185
1	150	140	75	85	215	55
2	100	145	60	65	130	5
3-4	80	110	20	25	55	-
5 OR MORE	5	10	-	5	-	-
CHILDREN AT HOME, TOTAL	580	880	265	325	655	65
UNDER 6 YEARS	125	120	55	60	105	15
6-14 YEARS	185	305	85	105	175	10
15-17 YEARS	70	140	45	45	100	10
18-24 YEARS	140	255	60	95	195	20
25 YEARS AND OVER	55	65	15	10	80	10
AVERAGE NUMBER OF PERSONS PER FAMILY	2.7	2.9	2.8	2.7	2.5	2.1
AVERAGE NUMBER OF CHILDREN PER FAMILY (5)	0.8	1.0	1.0	0.8	0.6	0.3
FAMILY PERSONS IN PRIVATE HOUSEHOLDS	1,860	2,525	765	1,045	2,575	540
NON-FAMILY PERSONS IN PRIVATE HOUSEHOLDS	875	1,660	385	745	2,195	1,300

TABEAU 1. CERTAINES CARACTERISTIQUES DE LA POPULATION, DES LOGEMENTS, DES MENAGES ET DES FAMILLES DE RECENSEMENT, SECTEURS DE RECENSEMENT, 1981

(BASE SUR LES DONNEES A 100%)

CT - SR 124	CT - SR 125	CT - SR 126	CT - SR 127	CT - SR 128.01	CT - SR 128.02	CARACTERISTIQUES
805	1,180	1,020	1,250	850	870	FAMILLES DANS LES MENAGES PRIVES, TOTAL
690	1,050	870	1,115	730	750	FAMILLES EPOUX-EPOUSE
110	135	150	140	125	125	FAMILLES MONOPARENTALES
						SELON LE NOMBRE D'ENFANTS A LA MAISON:
545	345	435	615	550	515	0
160	255	315	320	185	205	1
70	340	190	225	85	105	2
25	225	70	80	25	40	3-4
5	10	5	5	-	5	5 ET PLUS
400	1,745	940	1,065	440	570	ENFANTS A LA MAISON, TOTAL
60	280	245	280	95	120	MOINS DE 6 ANS
125	645	285	320	140	150	6-14 ANS
55	280	95	115	70	85	15-17 ANS
105	455	205	225	80	145	18-24 ANS
55	90	105	115	55	70	25 ANS ET PLUS
2.4	3.4	2.8	2.7	2.4	2.5	NOMBRE MOYEN DE PERSONNES PAR FAMILLE
0.5	1.5	0.9	0.8	0.5	0.7	NOMBRE MOYEN D'ENFANTS PAR FAMILLE (5)
1,890	3,975	2,825	3,430	2,020	2,185	PERSONNES FAISANT PARTIE D'UNE FAMILLE
2,380	605	930	1,325	3,405	2,270	DANS LES MENAGES PRIVES
						PERSONNES HORS FAMILLE DANS LES MENAGES PRIVES

TABLE 1. SELECTED POPULATION, DWELLING, HOUSEHOLD AND CENSUS FAMILY CHARACTERISTICS, FOR CENSUS TRACTS, 1981

(BASED ON 100% DATA)

CHARACTERISTICS	CT - SR	CT - SR	CT - SR	CT - SR	CT - SR	CT - SR
	129	130	131	132	133	134
POPULATION, 1975 (2)	5,035	3,882	5,426	5,256	6,311	2,740
POPULATION, 1981	4,744	3,725	4,983	4,826	5,957	2,638
LAND AREA IN SQUARE KILOMETRES, 1981	0.96	1.22	1.09	0.98	0.70	0.39
POPULATION DENSITY PER SQUARE KILOMETRE, 1981	4 941.7	3 053.3	4 571.6	4 924.5	8 510.0	6 764.1
SEX AND AGE GROUP:						
MALE, TOTAL	2,070	1,760	2,225	2,300	2,415	1,260
0-4 YEARS	85	70	80	130	115	100
5-9 YEARS	100	105	115	110	90	90
10-14 YEARS	115	140	185	115	85	85
15-19 YEARS	165	200	200	135	100	85
20-24 YEARS	170	160	190	250	160	70
25-34 YEARS	450	215	380	485	520	255
35-44 YEARS	325	225	285	235	250	220
45-54 YEARS	245	250	280	215	215	120
55-64 YEARS	185	180	210	280	275	100
65-69 YEARS	65	70	100	150	160	45
70 YEARS AND OVER	165	145	210	200	445	100
FEMALE, TOTAL	2,675	1,965	2,755	2,525	3,545	1,380
0-4 YEARS	95	70	85	125	110	90
5-9 YEARS	90	80	110	105	85	70
10-14 YEARS	125	130	150	105	100	85
15-19 YEARS	155	175	185	145	105	80
20-24 YEARS	265	140	230	260	260	85
25-34 YEARS	645	290	530	505	655	320
35-44 YEARS	350	310	385	275	325	200
45-54 YEARS	265	235	300	270	320	120
55-64 YEARS	250	215	260	345	440	125
65-69 YEARS	115	105	145	160	310	55
70 YEARS AND OVER	315	210	380	225	835	145
MARITAL STATUS:						
SINGLE (NEVER MARRIED), TOTAL	2,085	1,600	2,195	1,935	1,995	1,040
SINGLE (NEVER MARRIED), 15 YEARS OF AGE AND OVER	1,475	1,010	1,470	1,245	1,420	525
MARRIED (3)	2,170	1,825	2,325	2,495	2,910	1,400
WIDDED	290	200	310	255	775	135
DIVORCED	205	95	155	135	270	65
MOTHER TONGUE:						
ENGLISH	4,075	3,215	4,345	3,580	4,160	2,130
FRENCH	65	40	45	70	140	35
ITALIAN	40	35	45	135	45	25
PORTUGUESE	5	10	-	20	35	-
CHINESE	65	20	15	40	35	45
GERMAN	85	85	85	100	165	70
OTHER	415	330	440	890	1,385	330
OCCUPIED PRIVATE DWELLINGS, TOTAL (4)	2,150	1,370	2,110	1,980	3,275	1,025
OWNED	1,010	930	985	940	595	755
RENTED	1,150	435	1,125	1,050	2,680	270
SINGLE DETACHED	860	875	875	955	585	760
APARTMENT, 5 OR MORE STOREYS	50	90	750	725	2,485	5
OTHER MULTIPLE DWELLINGS	1,245	405	490	310	205	265
SINGLE ATTACHED	120	45	10	15	10	30
APARTMENT, LESS THAN 5 STOREYS	740	280	395	285	165	135
DUPLEX	395	80	85	10	10	95
PRIVATE HOUSEHOLDS, TOTAL	2,155	1,370	2,110	1,990	3,280	1,025
BY NUMBER OF PERSONS:						
1	785	355	800	575	1,570	220
2	735	405	615	695	1,140	375
3	280	195	235	290	290	175
4-5	310	340	370	385	245	230
6-9	40	70	95	50	25	25
10 OR MORE	-	-	-	-	-	-
BY NUMBER OF FAMILIES:						
0	1,020	420	915	685	1,770	285
1	1,120	945	1,190	1,285	1,495	735
2 OR MORE	15	5	5	15	15	5
POPULATION IN PRIVATE HOUSEHOLDS, TOTAL	4,680	3,705	4,960	4,810	5,935	2,625
AVERAGE NUMBER OF PERSONS PER PRIVATE HOUSEHOLD	2.2	2.7	2.4	2.4	1.8	2.6

SEE NOTE (S) AND FOOTNOTE (S) AT END OF TABLE.

TABEAU 1. CERTAINES CARACTERISTIQUES DE LA POPULATION, DES LOGEMENTS, DES MENAGES ET DES FAMILLES DE RECENSEMENT, SECTEURS DE RECENSEMENT, 1981

(BASE SUR LES DONNEES A 100%)

CT - SR	CT - SR	CT - SR	CT - SR	CT - SR	CT - SR	CARACTERISTIQUES
135	136	137	138	139	140	
5,204	7,937	5,753	3,090	6,315	2,493	POPULATION, 1976 (2)
5,143	7,560	5,447	2,984	5,914	2,373	POPULATION, 1981
0,73	0,41	0,93	0,88	1,32	0,57	SUPERFICIE EN KILOMETRES CARRES, 1981
7 045,2	18 439,0	5 857,0	3 044,9	4 480,3	4 163,2	DENSITE DE LA POPULATION PAR KILOMETRE CARRE, 1981
2,250	2,695	2,315	1,340	2,570	1,135	SEXE ET GROUPE D'AGE:
95	50	125	75	160	65	MASCULIN, TOTAL
90	10	95	100	140	80	0-4 ANS
95	20	110	120	195	125	5-9 ANS
115	65	145	140	250	115	10-14 ANS
200	280	190	110	195	95	15-19 ANS
620	1,140	500	130	385	95	20-24 ANS
375	385	355	200	370	195	25-34 ANS
250	240	265	205	360	150	35-44 ANS
185	215	230	120	235	95	45-54 ANS
90	105	120	50	100	45	55-64 ANS
135	180	185	95	185	70	65-69 ANS
						70 ANS ET PLUS
2,895	4,865	3,130	1,645	3,345	1,235	FEMININ, TOTAL
115	35	90	60	130	65	0-4 ANS
90	10	100	95	160	75	5-9 ANS
105	25	120	120	205	125	10-14 ANS
130	90	140	160	255	125	15-19 ANS
250	670	225	160	325	70	20-24 ANS
740	1,655	715	190	540	135	25-34 ANS
390	605	460	225	410	195	35-44 ANS
275	405	320	215	390	150	45-54 ANS
270	515	385	150	310	130	55-64 ANS
150	250	190	50	140	55	65-69 ANS
395	605	385	210	480	115	70 ANS ET PLUS
2,280	3,970	2,325	1,385	2,725	1,055	ETAT MATRIMONIAL:
1,685	3,820	1,580	820	1,725	525	CELIBATAIRES (JAMAIS MARIE (E)S), TOTAL
2,235	2,480	2,505	1,395	2,660	1,165	CELIBATAIRES (JAMAIS MARIE (E)S), 15 ANS
345	580	375	155	365	120	ET PLUS
280	530	245	50	165	30	MARIE (E)S (3)
						VEUFS-VEUVES
						DIVORCE (E)S
4,155	6,370	4,550	2,775	5,310	2,215	LANGUE MATERNELLE:
80	215	105	30	90	25	ANGLAIS
90	85	35	10	55	5	FRANCAIS
10	25	5	5	5	5	ITALIEN
105	80	80	5	60	10	PORTUGAIS
100	155	125	30	85	30	CHINOIS
600	630	545	130	305	90	ALLEMAND
						AUTRES
2,750	5,635	2,760	1,070	2,385	770	LOGEMENTS PRIVES OCCUPES, TOTAL (4)
895	85	1,100	735	1,370	650	POSSEDES
1,860	5,550	1,665	330	1,020	120	LOUES
600	30	800	745	1,245	640	INDIVIDUELS NON ATTENANTS
1,240	4,310	980	35	410	-	APPARTEMENTS, 5 ETAGES ET PLUS
910	1,300	985	290	735	125	AUTRES LOGEMENTS MULTIPLES
390	40	410	-	145	-	INDIVIDUELS ATTENANTS
420	1,230	490	250	425	65	APPARTEMENTS, MOINS DE 5 ETAGES
100	30	90	40	160	55	DUPLEX
2,750	5,635	2,765	1,065	2,385	765	MENAGES PRIVES, TOTAL
1,415	4,010	1,255	295	840	110	SELON LE NOMBRE DE PERSONNES:
755	1,420	870	275	620	220	1
275	150	285	120	300	115	2
280	50	330	310	545	285	3
20	5	30	60	90	35	4-5
-	-	-	-	-	-	6-9
						10 ET PLUS
1,630	4,450	1,445	350	1,000	145	SELON LE NOMBRE DE FAMILLES:
1,110	1,180	1,310	715	1,375	620	0
10	-	5	5	10	-	1
						2 ET PLUS
5,100	7,540	5,420	2,975	5,875	2,365	POPULATION DANS LES MENAGES PRIVES, TOTAL
1,9	1,3	2,0	2,8	2,5	3,1	NOMBRE MOYEN DE PERSONNES PAR MENAGE PRIVE

VOIR NOTA ET RENVOI(S) A LA FIN DU TABLEAU.

TABLE 1. SELECTED POPULATION, DWELLING, HOUSEHOLD AND CENSUS FAMILY CHARACTERISTICS, FOR CENSUS TRACTS, 1981

(BASED ON 100% DATA)

CHARACTERISTICS	CT - SR	CT - SR	CT - SR	CT - SR	CT - SR	CT - SR
	129	130	131	132	133	134
FAMILIES IN PRIVATE HOUSEHOLDS, TOTAL	1,150	955	1,195	1,320	1,515	740
HUSBAND-WIFE FAMILIES	985	865	1,095	1,195	1,345	665
LONE-PARENT FAMILIES	165	85	105	125	170	75
BY NUMBER OF CHILDREN AT HOME:						
0	510	350	515	570	890	290
1	285	200	230	335	355	200
2	245	220	225	275	190	185
3-4	105	175	215	140	80	65
5 OR MORE	10	10	15	5	5	5
CHILDREN AT HOME, TOTAL	1,160	1,255	1,460	1,360	995	810
UNDER 6 YEARS	205	175	210	295	250	215
6-14 YEARS	405	415	510	390	315	300
15-17 YEARS	170	205	230	130	105	90
18-24 YEARS	295	385	400	410	200	150
25 YEARS AND OVER	90	80	115	135	120	50
AVERAGE NUMBER OF PERSONS PER FAMILY	2.9	3.2	3.1	2.9	2.5	3.0
AVERAGE NUMBER OF CHILDREN PER FAMILY (5)	1.0	1.3	1.2	1.0	0.7	1.1
FAMILY PERSONS IN PRIVATE HOUSEHOLDS	3,290	3,080	3,755	3,880	3,860	2,215
NON-FAMILY PERSONS IN PRIVATE HOUSEHOLDS	1,400	625	1,205	930	2,075	410

TABEAU 1. CERTAINES CARACTERISTIQUES DE LA POPULATION, DES LOGEMENTS, DES MENAGES ET DES FAMILLES DE RECENSEMENT, SECTEURS DE RECENSEMENT, 1981

(BASE SUR LES DONNEES A 100%)

CT - SR	CT - SR	CT - SR	CT - SR	CT - SR	CT - SR	CARACTERISTIQUES
135	136	137	138	139	140	
1,135	1,180	1,325	725	1,400	620	FAMILLES DANS LES MENAGES PRIVES, TOTAL
980	1,025	1,150	660	1,240	565	FAMILLES EPOUX-EPOUSE
150	165	175	60	160	60	FAMILLES MONOPARENTALES
						SELON LE NOMBRE D'ENFANTS A LA MAISON:
530	895	655	225	465	175	0
300	235	315	130	305	120	1
215	50	265	205	380	185	2
85	10	95	155	245	135	3-4
5	-	5	10	10	5	5 ET PLUS
1,010	370	1,150	1,115	1,895	955	ENFANTS A LA MAISON, TOTAL
245	90	250	170	340	150	MOINS DE 6 ANS
340	55	385	400	645	380	6-14 ANS
130	45	160	180	275	150	15-17 ANS
205	105	260	310	515	230	18-24 ANS
95	70	100	60	115	50	25 ANS ET PLUS
2.8	2.2	2.7	3.5	3.2	3.4	NOMBRE MOYEN DE PERSONNES PAR FAMILLE
0.9	0.3	0.9	1.5	1.4	1.5	NOMBRE MOYEN D'ENFANTS PAR FAMILLE (5)
3,130	2,580	3,625	2,500	4,535	2,145	PERSONNES FAISANT PARTIE D'UNE FAMILLE
1,975	4,955	1,790	475	1,345	220	DANS LES MENAGES PRIVES
						PERSONNES HORS FAMILLE DANS LES MENAGES PRIVES

TABLE 1. SELECTED POPULATION, DWELLING, HOUSEHOLD AND CENSUS FAMILY CHARACTERISTICS, FOR CENSUS TRACTS, 1981

(BASED ON 100% DATA)

CHARACTERISTICS	CT - SR	CT - SR	CT - SR	CT - SR	CT - SR	CT - SR
	141	142	150	151	152	153
POPULATION, 1976 (2)	8,229	4,865	4,035	3,155	5,259	4,730
POPULATION, 1981	7,790	4,733	3,711	2,873	4,820	4,476
LAND AREA IN SQUARE KILOMETRES, 1981	1.24	1.09	1.09	0.67	0.88	1.01
POPULATION DENSITY PER SQUARE KILOMETRE, 1981	6 282.3	4 342.2	3 404.6	4 288.1	5 477.3	4 431.7
SEX AND AGE GROUP:						
MALE, TOTAL	3,580	2,115	1,750	1,380	2,315	2,280
0- 4 YEARS	270	155	75	100	150	145
5- 9 YEARS	175	110	70	105	145	160
10-14 YEARS	185	130	95	75	140	185
15-19 YEARS	220	140	150	120	190	235
20-24 YEARS	245	145	130	130	185	190
25-34 YEARS	740	410	265	220	435	370
35-44 YEARS	550	340	240	140	275	285
45-54 YEARS	405	215	200	165	270	270
55-64 YEARS	300	180	250	205	270	240
65-69 YEARS	145	85	100	50	105	85
70 YEARS AND OVER	345	205	170	70	155	110
FEMALE, TOTAL	4,210	2,620	1,960	1,490	2,510	2,195
0- 4 YEARS	275	115	105	80	155	135
5- 9 YEARS	190	125	95	75	155	165
10-14 YEARS	205	120	100	80	155	175
15-19 YEARS	215	155	140	95	185	185
20-24 YEARS	235	190	115	135	200	170
25-34 YEARS	895	500	295	260	435	350
35-44 YEARS	530	325	235	160	260	270
45-54 YEARS	420	245	230	210	275	260
55-64 YEARS	430	285	280	215	300	255
65-69 YEARS	195	135	95	75	130	75
70 YEARS AND OVER	620	435	285	100	255	155
MARITAL STATUS:						
SINGLE (NEVER MARRIED), TOTAL	3,000	1,895	1,395	1,090	1,885	1,885
SINGLE (NEVER MARRIED), 15 YEARS OF AGE AND OVER	1,700	1,145	850	570	985	910
MARRIED (3)	4,050	2,330	1,985	1,505	2,530	2,300
WIDOWED	540	390	265	195	300	215
DIVORCED	200	120	70	85	105	75
MOTHER TONGUE:						
ENGLISH	6,310	4,010	2,205	1,725	2,705	2,790
FRENCH	95	55	40	35	45	55
ITALIAN	100	40	30	40	155	445
PORTUGUESE	35	10	5	70	60	190
CHINESE	125	60	10	25	45	15
GERMAN	180	80	120	160	120	100
OTHER	960	480	1,305	825	1,690	685
OCCUPIED PRIVATE DWELLINGS, TOTAL (4)	3,245	2,025	1,360	1,135	1,685	1,410
OWNED	2,525	1,325	1,140	605	1,380	1,215
RENTED	720	695	225	530	315	195
SINGLE DETACHED	2,000	1,165	1,125	105	950	940
APARTMENT, 5 OR MORE STOREYS	10	15	-	445	5	5
OTHER MULTIPLE DWELLINGS	1,240	840	235	590	735	460
SINGLE ATTACHED	710	220	25	515	535	365
APARTMENT, LESS THAN 5 STOREYS	405	475	140	60	125	45
DUPLEX	125	145	70	15	80	50
PRIVATE HOUSEHOLDS, TOTAL	3,245	2,020	1,360	1,135	1,680	1,410
BY NUMBER OF PERSONS:						
1	880	630	235	250	290	165
2	1,145	680	485	385	530	400
3	555	320	265	245	355	290
4-5	605	350	345	230	435	455
6-9	60	45	35	25	80	95
10 OR MORE	-	-	-	-	-	-
BY NUMBER OF FAMILIES:						
0	1,080	795	315	290	390	235
1	2,140	1,210	1,030	830	1,260	1,140
2 OR MORE	15	15	15	15	35	35
POPULATION IN PRIVATE HOUSEHOLDS, TOTAL	7,755	4,715	3,700	2,860	4,805	4,460
AVERAGE NUMBER OF PERSONS PER PRIVATE HOUSEHOLD	2.4	2.3	2.7	2.5	2.8	3.2

SEE NOTE (S) AND FOOTNOTE (S) AT END OF TABLE.

TABEAU 1. CERTAINES CARACTERISTIQUES DE LA POPULATION, DES LOGEMENTS, DES MENAGES ET DES FAMILLES DE RECENSEMENT, SECTEURS DE RECENSEMENT, 1981

(BASE SUR LES DONNEES A 100%)

CT - SR	CT - SR	CT - SR	CT - SR	CT - SR	CT - SR	CARACTERISTIQUES
154	155	156.01	156.02	157	158	
5,809	3,369	6,085 A	3,440 A	2,086	2,049	POPULATION, 1976 (2)
6,441	3,169	6,247	2,826	1,867	1,841	POPULATION, 1981
1,32	0,83	0,65	0,49	0,54	0,70	SUPERFICIE EN KILOMETRES CARRES, 1981
4 878,5	3 818,1	9 610,8	5 971,4	3 642,6	2 630,0	DENSITE DE LA POPULATION PAR KILOMETRE CARRE, 1981
3,105	1,475	3,000	1,475	995	925	SEXE ET GROUPE D'AGE:
165	125	290	100	90	70	MASCULIN, TOTAL
135	135	270	110	80	50	0-4 ANS
165	160	250	110	80	80	5-9 ANS
240	185	275	145	100	60	10-14 ANS
260	115	275	160	90	80	15-19 ANS
550	180	545	225	195	165	20-24 ANS
355	150	390	155	125	115	25-34 ANS
405	155	280	180	115	125	35-44 ANS
445	140	210	180	65	85	45-54 ANS
180	60	85	55	25	30	55-64 ANS
205	75	130	60	40	55	65-69 ANS
						70 ANS ET PLUS
3,335	1,695	3,245	1,450	975	915	FEMININ, TOTAL
160	135	300	90	90	50	0-4 ANS
135	125	255	100	60	65	5-9 ANS
145	135	225	85	85	50	10-14 ANS
195	165	210	145	90	75	15-19 ANS
255	150	295	155	100	85	20-24 ANS
550	230	635	200	190	170	25-34 ANS
405	195	355	165	110	105	35-44 ANS
485	160	270	180	100	100	45-54 ANS
570	150	250	165	70	95	55-64 ANS
190	60	150	70	25	45	65-69 ANS
260	190	305	90	55	75	70 ANS ET PLUS
2,270	1,520	2,745	1,260	915	760	ETAT MATRIMONIAL:
1,360	705	1,150	670	430	395	CELIBATAIRES (JAMAIS MARIE(E)S), TOTAL
3,600	1,300	2,940	1,470	925	930	CELIBATAIRES (JAMAIS MARIE(E)S), 15 ANS ET PLUS
400	255	420	160	80	110	MARIE(E)S (3)
180	100	145	35	45	45	VEUFS-VEUVES
						DIVORCE(E)S
3,930	2,060	3,840	2,080	1,420	1,055	LANGUE MATERNELLE:
90	40	75	25	35	20	ANGLAIS
540	415	530	375	155	465	FRANCAIS
205	210	65	75	35	45	ITALIEN
70	5	140	5	25	5	PORTUGAIS
235	25	75	25	25	10	CHINDIS
1,370	420	1,535	345	270	235	ALLEMAND
						AUTRES
2,655	1,105	2,230	1,005	670	685	LOGEMENTS PRIVES OCCUPES, TOTAL (4)
2,040	545	580	600	365	385	POSEDES
610	565	1,645	405	300	305	LOUES
880	390	385	470	350	335	INDIVIDUELS NON ATTENANTS
1,230	445	1,575	5	5	5	APPARTEMENTS, 5 ETAGES ET PLUS
540	270	270	525	315	345	AUTRES LOGEMENTS MULTIPLES
305	215	200	255	70	65	INDIVIDUELS ATTENANTS
175	35	50	250	225	275	APPARTEMENTS, MOINS DE 5 ETAGES
60	20	20	25	15	5	DUPLEX
2,655	1,105	2,230	1,000	665	680	MENAGES PRIVES, TOTAL
695	325	590	235	135	160	SELON LE NOMBRE DE PERSONNES:
985	220	515	235	180	210	1
455	200	410	185	130	125	2
440	275	580	285	185	160	3
80	85	135	60	40	30	4-5
-	5	-	-	-	-	6-9
						10 ET PLUS
810	345	675	265	175	195	SELON LE NOMBRE DE FAMILLES:
1,805	740	1,510	715	480	485	0
40	25	40	15	15	5	1
						2 ET PLUS
6,425	3,160	6,225	2,915	1,955	1,840	POPULATION DANS LES MENAGES PRIVES, TOTAL
2,4	2,9	2,8	2,9	2,9	2,7	NOMBRE MOYEN DE PERSONNES PAR MENAGE PRIVE

VOIR NOTA ET RENVOI (S) A LA FIN DU TABLEAU.

TABLE 1. SELECTED POPULATION, DWELLING, HOUSEHOLD AND CENSUS FAMILY CHARACTERISTICS, FOR CENSUS TRACTS, 1981

(BASED ON 100% DATA)

CHARACTERISTICS	CT - SR	CT - SR	CT - SR	CT - SR	CT - SR	CT - SR
	141	142	150	151	152	153
FAMILIES IN PRIVATE HOUSEHOLDS, TOTAL	2,180	1,245	1,060	855	1,330	1,210
HUSBAND-WIFE FAMILIES	1,900	1,085	950	695	1,195	1,080
LONE-PARENT FAMILIES	280	160	105	160	135	130
BY NUMBER OF CHILDREN AT HOME:						
0	905	505	440	305	460	345
1	615	340	260	270	400	335
2	490	275	245	225	310	340
3-4	170	115	110	50	150	175
5 OR MORE	5	10	5	-	10	10
CHILDREN AT HOME, TOTAL	2,155	1,295	1,130	895	1,570	1,650
UNDER 6 YEARS	615	305	215	215	365	330
6-14 YEARS	665	435	325	300	520	615
15-17 YEARS	250	150	155	105	190	215
18-24 YEARS	440	295	305	210	360	375
25 YEARS AND OVER	180	110	130	65	135	110
AVERAGE NUMBER OF PERSONS PER FAMILY	2.9	2.9	3.0	2.9	3.1	3.3
AVERAGE NUMBER OF CHILDREN PER FAMILY (5)	1.0	1.0	1.1	1.0	1.2	1.4
FAMILY PERSONS IN PRIVATE HOUSEHOLDS	6,235	3,620	3,145	2,445	4,095	3,935
NON-FAMILY PERSONS IN PRIVATE HOUSEHOLDS	1,520	1,095	560	415	710	525

TABEAU 1. CERTAINES CARACTERISTIQUES DE LA POPULATION, DES LOGEMENTS, DES MENAGES ET DES FAMILLES DE RECENSEMENT, SECTEURS DE RECENSEMENT, 1981

(BASE SUR LES DONNEES A 100%)

CT - SR	CT - SR	CT - SR	CT - SR	CT - SR	CT - SR	CARACTERISTIQUES
154	155	156.01	156.02	157	158	
1,885	780	1,595	755	505	500	FAMILLES DANS LES MENAGES PRIVES, TOTAL
1,690	575	1,320	685	415	425	FAMILLES EPOUX-EPOUSE
195	205	280	70	90	80	FAMILLES MONOPARENTALES
						SELDN LE NOMBRE D'ENFANTS A LA MAISON:
870	170	405	215	130	165	0
510	235	470	195	145	150	1
365	185	470	200	130	130	2
135	165	220	130	90	50	3-4
5	25	30	10	10	5	5 ET PLUS
1,710	1,285	2,290	1,075	735	605	ENFANTS A LA MAISON, TOTAL
365	305	680	210	190	145	MOINS DE 6 ANS
520	490	885	355	275	225	6-14 ANS
235	210	260	165	105	65	15-17 ANS
430	240	360	285	125	120	18-24 ANS
165	45	100	55	40	60	25 ANS ET PLUS
2.8	3.4	3.3	3.3	3.3	3.1	NOMBRE MOYEN DE PERSONNES PAR FAMILLE
0.9	1.6	1.4	1.4	1.4	1.2	NOMBRE MOYEN D'ENFANTS PAR FAMILLE (5)
5,285	2,645	5,205	2,510	1,665	1,535	PERSONNES FAISANT PARTIE D'UNE FAMILLE
1,135	510	1,020	405	290	305	DANS LES MENAGES PRIVES
						PERSONNES HORS FAMILLE DANS LES MENAGES PRIVES

TABLE 1. SELECTED POPULATION, DWELLING, HOUSEHOLD AND CENSUS FAMILY CHARACTERISTICS, FOR CENSUS TRACTS, 1981

(BASED ON 100% DATA)

CHARACTERISTICS	CT - SR	CT - SR	CT - SR	CT - SR	CT - SR	CT - SR
	159	160	161	162	163	164
POPULATION, 1976 (2)	8,405	3,303	7,835	5,807	6,070	7,954
POPULATION, 1981	8,076	3,254	7,467	5,437	5,429	7,161
LAND AREA IN SQUARE KILOMETRES, 1981	1.06	0.75	0.83	0.60	0.47	0.62
POPULATION DENSITY PER SQUARE KILOMETRE, 1981	7 618.9	4 338.7	8 896.4	9 061.7	11 551.1	11 550.0
SEX AND AGE GROUP:						
MALE, TOTAL	4,030	1,605	3,725	2,590	2,625	3,515
0-4 YEARS	285	130	300	195	165	285
5-9 YEARS	270	135	295	190	170	305
10-14 YEARS	330	115	310	230	220	305
15-19 YEARS	375	140	340	235	255	320
20-24 YEARS	385	140	360	230	245	285
25-34 YEARS	645	275	605	415	455	630
35-44 YEARS	510	205	445	320	325	510
45-54 YEARS	520	210	445	355	345	415
55-64 YEARS	395	135	350	215	235	230
65-69 YEARS	135	50	110	80	85	85
70 YEARS AND OVER	190	70	165	130	120	150
FEMALE, TOTAL	4,045	1,645	3,740	2,850	2,805	3,650
0-4 YEARS	240	130	265	200	185	295
5-9 YEARS	310	120	275	180	190	260
10-14 YEARS	300	145	290	240	245	320
15-19 YEARS	365	145	335	255	270	305
20-24 YEARS	420	175	385	250	310	310
25-34 YEARS	675	275	600	460	460	695
35-44 YEARS	435	175	440	305	315	500
45-54 YEARS	505	190	445	320	315	370
55-64 YEARS	405	150	345	250	255	290
65-69 YEARS	150	50	130	95	85	100
70 YEARS AND OVER	240	95	235	290	170	200
MARITAL STATUS:						
SINGLE (NEVER MARRIED), TOTAL	3,445	1,385	3,355	2,415	2,530	3,320
AGE AND OVER	1,710	605	1,620	1,175	1,345	1,545
MARRIED (3)	4,125	1,690	3,660	2,595	2,590	3,435
WIDOWED	390	140	345	335	240	270
DIVORCED	120	45	105	90	75	140
MOTHER TONGUE:						
ENGLISH	3,895	1,470	3,285	2,210	1,980	3,175
FRENCH	90	55	65	45	60	60
ITALIAN	2,725	1,155	2,725	2,275	2,415	2,250
PORTUGUESE	380	305	545	355	230	375
CHINESE	65	20	115	50	40	95
GERMAN	90	20	25	45	50	60
OTHER	840	230	700	460	655	1,140
OCCUPIED PRIVATE DWELLINGS, TOTAL (4)	2,635	1,000	2,320	1,770	1,710	2,270
OWNED	1,880	740	1,595	1,145	1,055	1,470
RENTED	750	255	735	625	650	795
SINGLE DETACHED	1,625	565	1,350	825	775	955
APARTMENT, 5 OR MORE STOREYS	185	25	185	330	5	295
OTHER MULTIPLE DWELLINGS	820	405	785	615	930	1,020
SINGLE ATTACHED	345	190	330	395	380	635
APARTMENT, LESS THAN 5 STOREYS	325	160	335	145	395	200
DUPLEX	155	55	120	70	155	180
PRIVATE HOUSEHOLDS, TOTAL	2,635	995	2,325	1,770	1,710	2,270
BY NUMBER OF PERSONS:						
1	440	135	350	380	330	410
2	710	240	575	380	410	545
3	515	190	450	325	270	395
4-5	785	345	740	540	520	735
6-9	185	80	200	140	175	180
10 OR MORE	-	5	-	-	5	5
BY NUMBER OF FAMILIES:						
0	560	170	460	445	420	525
1	2,005	770	1,780	1,250	1,210	1,670
2 OR MORE	65	55	80	70	75	75
POPULATION IN PRIVATE HOUSEHOLDS, TOTAL	8,050	3,245	7,430	5,415	5,395	7,125
AVERAGE NUMBER OF PERSONS PER PRIVATE HOUSEHOLD	3.1	3.3	3.2	3.1	3.2	3.1

SEE NOTE (S) AND FOOTNOTE (S) AT END OF TABLE.

TABEAU 1. CERTAINES CARACTERISTIQUES DE LA POPULATION, DES LOGEMENTS, DES MENAGES ET DES FAMILLES DE RECENSEMENT, SECTEURS DE RECENSEMENT, 1981

(BASE SUR LES DONNEES A 100%)

CT - SR	CT - SR	CT - SR	CT - SR	CT - SR	CT - SR	CARACTERISTIQUES
165	166	167	168	169.01	169.02	
5,032	4,079	8,337	5,693	3,856 A	6,254 A	POPULATION, 1976 (2)
4,658	3,661	7,870	5,135	3,454	6,172	POPULATION, 1981
0,44	0,83	0,70	0,57	0,41	0,49	SUPERFICIE EN KILOMETRES CARRES, 1981
10 586,4	4 410,8	11 242,9	9 008,8	8 424,4	12 595,9	DENSITE DE LA POPULATION PAR KILOMETRE CARRE, 1981
						SEXE ET GROUPE D'AGE:
2,240	1,715	3,395	2,495	1,695	2,900	MASCULIN, TOTAL
120	120	150	160	110	165	0- 4 ANS
160	100	115	180	135	120	5- 9 ANS
165	75	115	195	120	135	10-14 ANS
165	120	170	180	125	130	15-19 ANS
200	145	370	205	160	285	20-24 ANS
490	385	900	485	320	730	25-34 ANS
295	235	405	340	235	400	35-44 ANS
260	145	345	310	190	280	45-54 ANS
170	160	360	240	165	335	55-64 ANS
75	80	135	70	60	125	65-69 ANS
140	160	345	130	80	205	70 ANS ET PLUS
2,420	1,945	4,470	2,640	1,755	3,270	FEMININ, TOTAL
110	100	130	180	125	175	0- 4 ANS
130	115	115	155	140	120	5- 9 ANS
145	100	125	180	115	115	10-14 ANS
185	100	170	205	115	135	15-19 ANS
245	180	560	250	190	410	20-24 ANS
535	480	1,040	485	340	760	25-34 ANS
305	230	485	360	205	365	35-44 ANS
235	160	430	305	200	355	45-54 ANS
200	195	480	245	175	395	55-64 ANS
110	120	240	100	70	165	65-69 ANS
240	170	700	170	85	280	70 ANS ET PLUS
2,205	1,530	3,460	2,265	1,465	2,305	ETAT MATRIMONIAL:
1,375	920	2,725	1,220	720	1,470	CELIBATAIRES (JAMAIS MARIE (E)S), TOTAL
2,065	1,830	3,320	2,515	1,785	3,245	CELIBATAIRES (JAMAIS MARIE (E)S), 15 ANS ET PLUS
245	210	700	250	155	385	MARIE (E)S (3)
150	95	390	110	55	240	VEUFS-VEUVES
						DIVORCE (E)S
2,765	2,740	5,470	2,515	1,605	3,445	LANGUE MATERNELLE:
55	60	130	40	20	145	ANGLAIS
545	60	360	1,535	1,355	885	FRANCAIS
225	25	125	260	135	100	ITALIEN
110	110	95	75	20	105	PORTUGAIS
65	55	150	40	20	135	CHINOIS
895	615	1,550	660	300	1,355	ALLEMAND
						AUTRES
1,885	1,475	4,290	1,885	1,210	2,900	LOGEMENTS PRIVES OCCUPES, TOTAL (4)
835	790	505	1,000	715	905	POSSEDES
1,055	680	3,785	895	495	1,995	LOUES
670	845	450	745	640	390	INDIVIDUELS NON ATTENANTS
215	155	2,205	340	170	2,205	APPARTEMENTS, 5 ETAGES ET PLUS
1,000	475	1,635	810	395	305	AUTRES LOGEMENTS MULTIPLES
230	15	90	310	95	20	INDIVIDUELS ATTENANTS
625	420	1,485	430	265	260	APPARTEMENTS, MOINS DE 5 ETAGES
140	40	55	70	40	25	DUPLEX
1,890	1,475	4,290	1,900	1,210	2,900	MENAGES PRIVES, TOTAL
685	415	2,250	515	240	1,045	SELON LE NOMBRE DE PERSONNES:
520	495	1,370	490	330	1,050	1
245	215	330	345	255	415	2
340	315	285	465	330	345	3
100	30	55	85	50	45	4-5
-	-	5	5	-	-	6-9
						10 ET PLUS
850	525	2,620	610	295	1,260	SELON LE NOMBRE DE FAMILLES:
990	940	1,650	1,250	885	1,615	0
35	15	20	40	40	30	1
						2 ET PLUS
4,610	3,635	7,565	5,120	3,440	6,150	POPULATION DANS LES MENAGES PRIVES, TOTAL
2,4	2,5	1,8	2,7	2,8	2,1	NOMBRE MOYEN DE PERSONNES PAR MENAGE
						PRIVE

VOIR NOTA ET RENVOI (S) A LA FIN DU TABLEAU.

TABLE 1. SELECTED POPULATION, DWELLING, HOUSEHOLD AND CENSUS FAMILY CHARACTERISTICS, FOR CENSUS TRACTS, 1981

(BASED ON 100% DATA)

CHARACTERISTICS	CT - SR	CT - SR	CT - SR	CT - SR	CT - SR	CT - SR
	159	160	161	162	163	164
FAMILIES IN PRIVATE HOUSEHOLDS, TOTAL	2,140	875	1,950	1,390	1,365	1,820
HUSBAND-WIFE FAMILIES	1,935	800	1,715	1,215	1,200	1,610
LONE-PARENT FAMILIES	210	80	235	170	165	210
BY NUMBER OF CHILDREN AT HOME:						
0	665	250	515	350	370	460
1	560	240	525	410	360	495
2	535	240	540	375	360	505
3-4	350	135	340	235	245	325
5 OR MORE	30	10	30	20	25	30
CHILDREN AT HOME, TOTAL	2,950	1,210	2,850	2,045	2,035	2,720
UNDER 6 YEARS	625	295	670	460	415	685
6-14 YEARS	1,070	465	1,045	740	750	1,045
15-17 YEARS	405	145	375	285	285	365
18-24 YEARS	670	255	585	410	460	495
25 YEARS AND OVER	175	55	180	140	125	140
AVERAGE NUMBER OF PERSONS PER FAMILY	3.3	3.3	3.3	3.3	3.4	3.4
AVERAGE NUMBER OF CHILDREN PER FAMILY (5)	1.4	1.4	1.5	1.5	1.5	1.5
FAMILY PERSONS IN PRIVATE HOUSEHOLDS	7,025	2,885	6,515	4,650	4,600	6,150
NON-FAMILY PERSONS IN PRIVATE HOUSEHOLDS	1,025	355	915	760	795	980

SEE NOTE (5) AND FOOTNOTE (5) AT END OF TABLE.

TABEAU 1. CERTAINES CARACTERISTIQUES DE LA POPULATION, DES LOGEMENTS, DES MENAGES ET DES FAMILLES DE RECENSEMENT, SECTEURS DE RECENSEMENT, 1981

(BASE SUR LES DONNEES A 100%)

CT - SR	CT - SR	CT - SR	CT - SR	CT - SR	CT - SR	CARACTERISTIQUES
165	166	167	168	169.01	169.02	
1,060	960	1,685	1,325	955	1,675	FAMILLES DANS LES MENAGES PRIVES, TOTAL
925	855	1,440	1,140	840	1,505	FAMILLES EPOUX-EPOUSE
135	110	245	185	120	170	FAMILLES MONOPARENTALES
						SELON LE NOMBRE D'ENFANTS A LA MAISON:
385	390	940	415	295	830	0
260	225	410	385	290	455	1
255	230	225	330	255	285	2
135	110	100	190	115	105	3-4
25	5	10	10	5	-	5 ET PLUS
1,325	1,080	1,240	1,715	1,180	1,350	ENFANTS A LA MAISON, TOTAL
275	265	325	385	280	375	MOINS DE 6 ANS
530	335	400	640	445	440	6-14 ANS
190	120	135	220	135	125	15-17 ANS
235	245	265	350	235	290	18-24 ANS
100	110	115	125	85	125	25 ANS ET PLUS
3.1	3.0	2.6	3.2	3.1	2.7	NOMBRE MOYEN DE PERSONNES PAR FAMILLE
1.3	1.1	0.7	1.3	1.2	0.8	NOMBRE MOYEN D'ENFANTS PAR FAMILLE (5)
3,310	2,890	4,370	4,180	2,975	4,535	PERSONNES FAISANT PARTIE D'UNE FAMILLE
1,295	740	3,195	935	470	1,620	DANS LES MENAGES PRIVES
						PERSONNES HORS FAMILLE DANS LES MENAGES PRIVES

TABLE 1. SELECTED POPULATION, DWELLING, HOUSEHOLD AND CENSUS FAMILY CHARACTERISTICS, FOR CENSUS TRACTS, 1981

(BASED ON 100% DATA)

CHARACTERISTICS	CT - SR	CT - SR	CT - SR	CT - SR	CT - SR	CT - SR
	170	171	172	173	174	175.01
POPULATION, 1976 (2)	3,658	2,500	2,856	2,807	3,732	3,552 A
POPULATION, 1981	3,353	2,264	2,669	2,640	4,363	3,460
LAND AREA IN SQUARE KILOMETRES, 1981	1.08	0.65	1.27	0.60	1.14	0.80
POPULATION DENSITY PER SQUARE KILOMETRE, 1981	3 163.2	3 483.1	2 101.6	4 400.0	3 827.2	4 325.0
SEX AND AGE GROUP:						
MALE, TOTAL	1,655	1,115	1,280	1,310	2,120	1,590
0-4 YEARS	115	55	120	85	190	60
5-9 YEARS	125	70	65	105	140	65
10-14 YEARS	100	85	70	100	105	70
15-19 YEARS	125	100	100	135	125	125
20-24 YEARS	140	100	155	135	190	200
25-34 YEARS	280	150	285	245	495	340
35-44 YEARS	215	145	160	170	320	150
45-54 YEARS	185	155	125	150	190	205
55-64 YEARS	195	145	125	100	205	160
65-69 YEARS	55	40	45	35	50	75
70 YEARS AND OVER	115	65	35	45	115	135
FEMALE, TOTAL	1,700	1,155	1,385	1,325	2,240	1,870
0-4 YEARS	115	60	120	100	180	60
5-9 YEARS	110	65	80	90	110	45
10-14 YEARS	130	85	75	95	100	70
15-19 YEARS	135	90	100	125	125	130
20-24 YEARS	140	120	200	150	220	240
25-34 YEARS	300	175	305	215	510	290
35-44 YEARS	190	135	165	160	310	160
45-54 YEARS	185	150	125	140	215	190
55-64 YEARS	175	155	120	120	200	255
65-69 YEARS	75	60	45	50	75	125
70 YEARS AND OVER	145	75	45	85	195	305
MARITAL STATUS:						
SINGLE (NEVER MARRIED), TOTAL	1,330	900	1,155	1,175	1,655	1,210
SINGLE (NEVER MARRIED), 15 YEARS OF AGE AND OVER	635	485	615	600	825	840
MARRIED (3)	1,795	1,225	1,330	1,270	2,300	1,750
WIDOWED	180	105	85	130	270	355
DIVORCED	55	35	95	65	135	145
MOTHER TONGUE:						
ENGLISH	1,345	1,205	2,000	1,900	2,815	2,485
FRENCH	35	20	40	35	85	70
ITALIAN	1,605	820	185	235	225	350
PORTUGUESE	110	35	60	35	105	25
CHINESE	-	20	20	35	50	5
GERMAN	20	20	30	35	85	85
OTHER	245	140	335	375	995	445
OCCUPIED PRIVATE DWELLINGS, TOTAL (4)						
OWNED	1,130	770	1,130	910	1,580	1,640
RENTED	865	545	240	565	710	435
	265	225	885	345	880	1,205
SINGLE DETACHED	805	490	245	515	190	380
APARTMENT, 5 OR MORE STOREYS	10	20	25	10	1,265	1,035
OTHER MULTIPLE DWELLINGS	315	260	860	385	135	230
SINGLE ATTACHED	120	75	5	125	30	80
APARTMENT, LESS THAN 5 STOREYS	160	160	855	210	105	120
DUPLEX	35	25	-	50	5	25
PRIVATE HOUSEHOLDS, TOTAL						
BY NUMBER OF PERSONS:	1,130	770	1,130	910	1,585	1,645
1	190	105	375	195	375	615
2	320	250	335	240	505	615
3	245	160	200	155	355	210
4-5	325	200	195	260	325	170
6-9	50	45	30	60	30	30
10 OR MORE	-	-	-	-	-	5
BY NUMBER OF FAMILIES:						
0	240	145	425	250	460	730
1	860	600	690	650	1,120	895
2 OR MORE	30	25	15	15	15	15
POPULATION IN PRIVATE HOUSEHOLDS, TOTAL						
AVERAGE NUMBER OF PERSONS PER PRIVATE HOUSEHOLD	2.9	2.9	2.4	2.9	2.5	2.1

SEE NOTE (S) AND FOOTNOTE (S) AT END OF TABLE.

TABLEAU 1. CERTAINES CARACTERISTIQUES DE LA POPULATION, DES LOGEMENTS, DES MENAGES ET DES FAMILLES DE RECENSEMENT, SECTEURS DE RECENSEMENT, 1981

(BASE SUR LES DONNEES A 100%)

CT - SR	CT - SR	CT - SR	CT - SR	CT - SR	CT - SR	CARACTERISTIQUES
175.02	176	180	181	182	183	
4,789 A	4,821	6,112	8,757	5,997	7,927	POPULATION, 1976 (2)
5,088	4,525	5,796	8,354	5,601	7,182	POPULATION, 1981
0.80	1.01	0.65	1.11	0.78	0.96	SUPERFICIE EN KILOMETRES CARRES, 1981
6 372.5	4 480.2	8 916.9	7 526.1	7 180.8	7 481.3	DENSITE DE LA POPULATION PAR KILOMETRE CARRE, 1981
						SEXE ET GROUPE D'AGE:
						MASCULIN, TOTAL
2,305	2,225	2,575	4,030	2,740	3,505	0-4 ANS
85	125	155	265	200	215	5-9 ANS
50	130	130	240	170	235	10-14 ANS
55	160	170	270	175	245	15-19 ANS
100	195	195	300	200	285	20-24 ANS
255	225	295	365	220	300	25-34 ANS
535	360	590	680	490	580	35-44 ANS
215	265	280	450	330	410	45-54 ANS
305	250	275	520	300	455	55-64 ANS
245	255	255	445	300	340	65-69 ANS
165	105	80	175	120	135	70 ANS ET PLUS
290	155	150	330	240	315	
						FEMININ, TOTAL
2,795	2,300	3,220	4,325	2,860	3,675	0-4 ANS
50	120	140	215	160	210	5-9 ANS
55	115	125	220	165	235	10-14 ANS
50	145	145	240	170	240	15-19 ANS
120	170	210	250	200	270	20-24 ANS
330	235	415	335	250	305	25-34 ANS
435	355	630	685	455	590	35-44 ANS
200	275	315	435	310	395	45-54 ANS
285	260	355	500	320	420	55-64 ANS
385	285	365	585	345	400	65-69 ANS
195	130	170	250	145	195	70 ANS ET PLUS
680	200	355	605	340	420	
						ETAT MATRIMONIAL:
						CELIBATAIRES (JAMAIS MARIE(E)S), TOTAL
1,535	1,810	2,330	3,190	2,155	2,875	CELIBATAIRES (JAMAIS MARIE(E)S), 15 ANS ET PLUS
1,185	1,015	1,465	1,740	1,120	1,500	MARIE(E)S (3)
2,595	2,400	2,695	4,275	2,915	3,730	VEUFS-VEUVES
725	240	485	690	405	450	DIVORCE(E)S
245	80	285	200	125	125	
						LANGUE MATERNELLE:
4,215	3,490	4,590	6,255	4,000	4,255	ANGLAIS
85	60	110	125	65	65	FRANCAIS
155	505	140	465	450	840	ITALIEN
10	-	55	65	55	40	PORTUGAIS
5	15	190	270	185	330	CHINOIS
120	90	90	135	80	90	ALLEMAND
505	365	610	1,035	765	1,560	AUTRES
						LOGEMENTS PRIVES OCCUPES, TOTAL (4)
2,955	1,625	2,605	3,230	2,010	2,445	POSSEDES
320	1,195	715	2,210	1,725	2,100	LOUES
2,635	430	1,890	1,025	285	340	
						INDIVIDUELS NON ATTENANTS
255	1,180	540	2,005	1,350	1,280	APPARTEMENTS, 5 ETAGES ET PLUS
2,480	35	1,625	650	10	5	AUTRES LOGEMENTS MULTIPLES
225	410	445	570	640	1,160	INDIVIDUELS ATTENANTS
45	60	365	385	510	950	APPARTEMENTS, MOINS DE 5 ETAGES
165	295	60	135	110	180	DUPLEX
15	55	15	45	20	30	
						MENAGES PRIVES, TOTAL
2,955	1,625	2,605	3,235	2,010	2,440	SELON LE NOMBRE DE PERSONNES:
1,515	315	980	850	395	405	1
1,050	515	855	1,055	665	810	2
215	315	345	530	360	415	3
150	420	340	655	480	665	4-5
20	60	80	140	100	145	6-9
5	-	-	-	-	-	10 ET PLUS
						SELON LE NOMBRE DE FAMILLES:
1,675	395	1,165	1,035	520	545	0
1,270	1,215	1,405	2,135	1,420	1,805	1
10	15	35	65	65	95	2 ET PLUS
						POPULATION DANS LES MENAGES PRIVES, TOTAL
5,075	4,485	5,745	8,305	5,565	7,160	NOMBRE MOYEN DE PERSONNES PAR MENAGE PRIVE
1.7	2.8	2.2	2.6	2.8	2.9	

VOIR NOTA ET RENVOI(S) A LA FIN DU TABLEAU.

TABLE 1. SELECTED POPULATION, DWELLING, HOUSEHOLD AND CENSUS FAMILY CHARACTERISTICS, FOR CENSUS TRACTS, 1981

(BASED ON 100% DATA)

CHARACTERISTICS	CT - SR	CT - SR	CT - SR	CT - SR	CT - SR	CT - SR
	170	171	172	173	174	175.01
FAMILIES IN PRIVATE HOUSEHOLDS, TOTAL	925	645	715	680	1,150	930
HUSBAND-WIFE FAMILIES	855	570	585	575	985	795
LONE-PARENT FAMILIES	70	75	130	105	160	135
BY NUMBER OF CHILDREN AT HOME:						
0	300	240	240	195	400	480
1	275	170	250	185	415	250
2	220	155	160	190	245	140
3-4	125	70	60	105	80	60
5 OR MORE	5	10	-	5	5	-
CHILDREN AT HOME, TOTAL	1,140	745	785	935	1,185	740
UNDER 5 YEARS	275	135	270	205	425	140
6-14 YEARS	415	270	255	350	390	200
15-17 YEARS	135	90	75	130	125	110
18-24 YEARS	230	190	135	190	180	205
25 YEARS AND OVER	90	65	50	50	70	80
AVERAGE NUMBER OF PERSONS PER FAMILY	3.2	3.0	2.9	3.2	2.9	2.6
AVERAGE NUMBER OF CHILDREN PER FAMILY (5)	1.2	1.2	1.1	1.4	1.0	0.8
FAMILY PERSONS IN PRIVATE HOUSEHOLDS	2,920	1,960	2,090	2,190	3,320	2,460
NON-FAMILY PERSONS IN PRIVATE HOUSEHOLDS	410	290	570	445	695	980

TABEAU 1. CERTAINES CARACTERISTIQUES DE LA POPULATION, DES LOGEMENTS, DES MENAGES ET DES FAMILLES DE RECENSEMENT, SECTEURS DE RECENSEMENT, 1981

(BASE SUR LES DONNEES A 100%)

CT - SR 175.02	CT - SR 176	CT - SR 180	CT - SR 181	CT - SR 182	CT - SR 183	CARACTERISTIQUES
1,295	1,245	1,480	2,255	1,555	1,990	FAMILLES DANS LES MENAGES PRIVES, TOTAL
1,130	1,130	1,175	1,980	1,360	1,755	FAMILLES EPOUX-EPOUSE
155	120	305	275	195	240	FAMILLES MONOPARENTALES
855	465	640	890	575	725	SELON LE NOMBRE D'ENFANTS A LA MAISON:
265	330	435	630	445	510	0
120	290	250	470	350	495	1
50	150	145	235	175	250	2
5	15	10	30	10	15	3-4
						5 ET PLUS
685	1,475	1,460	2,470	1,755	2,395	ENFANTS A LA MAISON, TOTAL
150	290	325	550	415	510	MOINS DE 6 ANS
185	495	510	835	600	835	6-14 ANS
100	195	190	275	215	310	15-17 ANS
160	385	300	565	355	535	18-24 ANS
85	110	135	245	165	215	25 ANS ET PLUS
2.4	3.1	2.8	3.0	3.0	3.1	NOMBRE MOYEN DE PERSONNES PAR FAMILLE
0.5	1.2	1.0	1.1	1.1	1.2	NOMBRE MOYEN D'ENFANTS PAR FAMILLE (5)
3,105	3,860	4,125	6,700	4,670	6,145	PERSONNES FAISANT PARTIE D'UNE FAMILLE
1,970	635	1,625	1,600	890	1,010	DANS LES MENAGES PRIVES
						PERSONNES HORS FAMILLE DANS LES MENAGES PRIVES

TABLE 1. SELECTED POPULATION, DWELLING, HOUSEHOLD AND CENSUS FAMILY CHARACTERISTICS, FOR CENSUS TRACTS, 1981

(BASED ON 100% DATA)

CHARACTERISTICS	CT - SR	CT - SR	CT - SR	CT - SR	CT - SR	CT - SR
	184.01	184.02	185.01	185.02	186	187
POPULATION, 1976 (2)	5,029 A	4,139 A	6,829 A	4,960 A	2,057	3,244
POPULATION, 1981	4,753	3,952	6,952	4,551	1,880	3,039
LAND AREA IN SQUARE KILOMETRES, 1981	0.47	0.57	0.67	1.14	1.86	1.19
POPULATION DENSITY PER SQUARE KILOMETRE, 1981	10 112.8	6 833.3	10 376.1	3 992.1	1 010.8	2 553.8
SEX AND AGE GROUP:						
MALE, TOTAL	2,290	1,910	3,190	2,055	825	1,410
0-4 YEARS	175	130	265	110	40	75
5-9 YEARS	140	110	160	105	35	45
10-14 YEARS	160	105	140	90	40	50
15-19 YEARS	160	140	165	130	60	85
20-24 YEARS	200	175	295	180	45	100
25-34 YEARS	485	380	780	470	110	205
35-44 YEARS	295	265	440	320	115	145
45-54 YEARS	250	215	350	225	100	185
55-64 YEARS	195	185	280	200	110	210
65-69 YEARS	85	65	105	70	55	95
70 YEARS AND OVER	140	135	205	150	110	205
FEMALE, TOTAL	2,465	2,045	3,765	2,500	1,055	1,630
0-4 YEARS	160	125	260	135	30	50
5-9 YEARS	135	100	165	100	40	55
10-14 YEARS	150	115	140	105	45	50
15-19 YEARS	170	130	210	150	55	65
20-24 YEARS	240	195	360	280	55	95
25-34 YEARS	485	420	915	525	145	205
35-44 YEARS	265	240	415	280	120	145
45-54 YEARS	270	195	370	245	115	195
55-64 YEARS	265	220	410	255	165	285
65-69 YEARS	120	100	160	105	95	170
70 YEARS AND OVER	210	210	365	315	190	315
MARITAL STATUS:						
SINGLE (NEVER MARRIED), TOTAL	1,925	1,560	2,815	1,875	630	925
SINGLE (NEVER MARRIED), 15 YEARS OF AGE AND OVER	1,005	875	1,685	1,225	400	595
MARRIED (3)	2,450	2,035	3,420	2,175	1,030	1,750
WIDDED	280	255	460	365	165	310
DIVORCED	100	100	255	140	50	50
MOTHER TONGUE:						
ENGLISH	2,760	2,570	4,140	3,005	1,715	2,220
FRENCH	55	85	70	110	20	40
ITALIAN	350	160	195	135	5	120
PORTUGUESE	30	15	30	15	5	10
CHINESE	265	155	490	175	5	70
GERMAN	50	45	65	85	35	55
OTHER	1,245	925	1,960	1,025	95	520
OCCUPIED PRIVATE DWELLINGS, TOTAL (4)	1,780	1,585	3,135	2,035	845	1,305
OWNED	1,035	785	750	745	535	1,160
RENTED	750	800	2,380	1,290	310	145
SINGLE DETACHED	640	670	315	555	540	1,195
APARTMENT, 5 OR MORE STOREYS	445	460	1,995	1,085	75	-
OTHER MULTIPLE DWELLINGS	695	455	820	390	230	105
SINGLE ATTACHED	490	170	440	80	20	35
APARTMENT, LESS THAN 5 STOREYS	185	265	355	295	190	65
DUPLEX	20	15	20	15	20	5
PRIVATE HOUSEHOLDS, TOTAL	1,780	1,585	3,130	2,035	845	1,300
BY NUMBER OF PERSONS:						
1	430	435	1,185	765	270	305
2	595	540	965	715	325	575
3	295	255	445	250	110	220
4-5	360	305	460	245	120	180
6-9	105	55	75	55	10	25
10 OR MORE	-	5	5	-	-	-
BY NUMBER OF FAMILIES:						
0	560	535	1,380	945	315	390
1	1,155	1,025	1,700	1,065	530	900
2 OR MORE	65	25	50	25	5	15
POPULATION IN PRIVATE HOUSEHOLDS, TOTAL	4,740	3,940	6,925	4,385	1,875	3,030
AVERAGE NUMBER OF PERSONS PER PRIVATE HOUSEHOLD	2.7	2.5	2.2	2.2	2.2	2.3

SEE NOTE (S) AND FOOTNOTE (S) AT END OF TABLE.

TABEAU 1. CERTAINES CARACTERISTIQUES DE LA POPULATION, DES LOGEMENTS, DES MENAGES ET DES FAMILLES DE RECENSEMENT, SECTEURS DE RECENSEMENT, 1981

(BASE SUR LES DONNEES A 100%)

CT - SR	CT - SR	CT - SR	CT - SR	CT - SR	CT - SR	CARACTERISTIQUES
188	189	190.01	190.02	191	192	
1,855	5,910	7,846 A	4,247 A	4,446	563	POPULATION, 1976(2)
1,883	5,541	7,484	4,147	4,221	617	POPULATION, 1981
0,75	1,19	0,49	0,52	0,83	0,91	SUPERFICIE EN KILOMETRES CARRES, 1981
2 510,7	4 656,3	15 273,5	7 975,0	5 085,5	678,0	DENSITE DE LA POPULATION PAR KILOMETRE CARRE, 1981
910	2,585	3,500	1,950	2,060	290	SEXE ET GROUPE D'AGE:
40	200	240	145	110	25	MASCULIN, TOTAL
45	170	150	100	90	15	0-4 ANS
55	160	100	105	105	10	5-9 ANS
65	165	195	125	170	10	10-14 ANS
70	260	455	210	205	35	15-19 ANS
125	485	910	400	380	55	20-24 ANS
100	325	500	215	220	45	25-34 ANS
100	270	370	225	250	15	35-44 ANS
145	250	345	220	295	20	45-54 ANS
70	105	115	90	95	15	55-64 ANS
100	190	115	120	125	40	65-69 ANS
						70 ANS ET PLUS
975	2,960	3,985	2,195	2,160	330	FEMININ, TOTAL
45	180	190	150	115	15	0-4 ANS
40	160	185	105	105	10	5-9 ANS
40	145	150	80	95	10	10-14 ANS
50	170	220	150	150	20	15-19 ANS
55	290	555	255	215	35	20-24 ANS
125	545	925	400	365	60	25-34 ANS
100	325	495	250	220	25	35-44 ANS
110	290	485	215	255	30	45-54 ANS
170	330	435	285	330	35	55-64 ANS
95	125	120	105	130	15	65-69 ANS
145	395	230	200	185	75	70 ANS ET PLUS
630	2,105	3,035	1,515	1,585	215	ETAT MATRIMONIAL:
365	1,090	2,015	830	955	130	CELIBATAIRES (JAMAIS MARIE(E)S), TOTAL
1,055	2,835	3,805	2,205	2,265	275	CELIBATAIRES (JAMAIS MARIE(E)S), 15 ANS
165	455	365	285	275	95	ET PLUS
35	145	285	150	100	30	MARIE(E)S(3)
						VEUFS-VEUVES
						DIVORCE(E)S
1,335	4,115	5,040	3,345	3,325	465	LANGUE MATERNELLE:
20	70	125	75	45	5	ANGLAIS
115	165	95	95	135	-	FRANCAIS
15	15	90	10	5	-	ITALIEN
60	165	535	85	130	-	PORTUGAIS
40	90	135	60	100	5	CHINDIS
300	915	1,470	475	485	140	ALLEMAND
						AUTRES
710	1,845	3,465	1,795	1,630	340	LOGEMENTS PRIVES OCCUPES, TOTAL(4)
650	760	1,315	625	1,150	45	POSSEDES
60	1,185	2,150	1,170	480	290	LOUES
670	635	160	625	1,175	45	INDIVIDUELS NON ATTENANTS
5	955	3,185	680	20	55	APPARTEMENTS, 5 ETAGES ET PLUS
30	360	125	485	435	235	AUTRES LOGEMENTS MULTIPLES
5	165	30	70	30	-	INDIVIDUELS ATTENANTS
15	180	85	415	395	230	APPARTEMENTS, MOINS DE 5 ETAGES
5	10	5	5	5	-	DUPLEX
710	1,845	3,465	1,795	1,630	340	MENAGES PRIVES, TOTAL
120	390	1,250	520	355	170	SELON LE NOMBRE DE PERSONNES:
285	650	1,190	650	565	100	1
130	370	525	325	340	35	2
145	475	450	275	330	30	3
25	60	50	25	40	5	4-5
-	-	-	-	-	-	6-9
						10 ET PLUS
170	515	1,520	620	465	200	SELON LE NOMBRE DE FAMILLES:
530	1,380	1,905	1,160	1,145	135	0
10	50	45	15	25	-	1
						2 ET PLUS
1,875	5,230	7,460	4,130	4,200	615	POPULATION DANS LES MENAGES PRIVES, TOTAL
2,7	2,7	2,2	2,3	2,6	1,8	NOMBRE MOYEN DE PERSONNES PAR MENAGE PRIVE

VOIR NOTA ET RENVOI(S) A LA FIN DU TABLEAU.

TABLE 1. SELECTED POPULATION, DWELLING, HOUSEHOLD AND CENSUS FAMILY CHARACTERISTICS, FOR CENSUS TRACTS, 1981

(BASED ON 100% DATA)

CHARACTERISTICS	CT - SR	CT - SR	CT - SR	CT - SR	CT - SR	CT - SR
	184.01	184.02	185.01	185.02	186	187
FAMILIES IN PRIVATE HOUSEHOLDS, TOTAL	1,280	1,070	1,795	1,120	535	930
HUSBAND-WIFE FAMILIES	1,140	945	1,555	990	485	830
LONE-PARENT FAMILIES	140	130	245	130	50	95
BY NUMBER OF CHILDREN AT HOME:						
0	500	440	740	525	270	500
1	340	310	565	310	135	250
2	280	220	350	190	90	125
3-4	160	95	135	85	45	45
5 OR MORE	5	5	-	10	5	-
CHILDREN AT HOME, TOTAL	1,430	1,090	1,725	1,000	465	665
UNDER 6 YEARS	395	290	595	275	85	135
6-14 YEARS	505	385	515	360	140	180
15-17 YEARS	165	140	170	105	65	75
18-24 YEARS	265	200	320	180	125	165
25 YEARS AND OVER	95	80	130	75	50	110
AVERAGE NUMBER OF PERSONS PER FAMILY	3.0	2.9	2.8	2.8	2.8	2.6
AVERAGE NUMBER OF CHILDREN PER FAMILY (5)	1.1	1.0	1.0	0.9	0.9	0.7
FAMILY PERSONS IN PRIVATE HOUSEHOLDS	3,855	3,115	5,075	3,105	1,490	2,425
NON-FAMILY PERSONS IN PRIVATE HOUSEHOLDS	885	825	1,855	1,280	385	605

TABEAU 1. CERTAINES CARACTERISTIQUES DE LA POPULATION, DES LOGEMENTS, DES MENAGES ET DES FAMILLES DE RECENSEMENT, SECTEURS DE RECENSEMENT, 1981

(BASE SUR LES DONNEES A 100%)

CT - SR 188	CT - SR 189	CT - SR 180.01	CT - SR 190.02	CT - SR 191	CT - SR 192	CARACTERISTIQUES
555	1,485	1,995	1,185	1,190	140	FAMILLES DANS LES MENAGES PRIVES, TOTAL
505	1,305	1,705	995	1,050	115	FAMILLES EPOUX-EPOUSE
50	180	290	185	140	25	FAMILLES MONOPARENTALES
						SELON LE NOMBRE D'ENFANTS A LA MAISON:
255	545	905	515	490	55	0
145	440	630	370	350	55	1
105	370	340	230	245	20	2
45	125	120	70	100	10	3-4
-	5	5	5	5	-	5 ET PLUS
510	1,610	1,700	1,070	1,185	125	ENFANTS A LA MAISON, TOTAL
105	425	505	335	260	45	MOINS DE 6 ANS
150	560	495	340	350	40	6-14 ANS
65	155	165	110	170	5	15-17 ANS
115	340	375	200	300	15	18-24 ANS
70	125	160	85	110	15	25 ANS ET PLUS
2.8	3.0	2.7	2.7	2.9	2.7	NOMBRE MOYEN DE PERSONNES PAR FAMILLE
0.9	1.1	0.9	0.9	1.0	0.9	NOMBRE MOYEN D'ENFANTS PAR FAMILLE (5)
1,565	4,400	5,395	3,255	3,425	385	PERSONNES FAISANT PARTIE D'UNE FAMILLE
310	825	2,060	880	775	235	DANS LES MENAGES PRIVES
						PERSONNES HORS FAMILLE DANS LES MENAGES PRIVES

TABLE 1. SELECTED POPULATION, DWELLING, HOUSEHOLD AND CENSUS FAMILY CHARACTERISTICS, FOR CENSUS TRACTS, 1981

(BASED ON 100% DATA)

CHARACTERISTICS	CT - SR	CT - SR	CT - SR	CT - SR	CT - SR	CT - SR
	193	194	195	196	200	201
POPULATION, 1976 (2)	2,709	11,727	5,587	7,008	4,737	3,340
POPULATION, 1981	2,538	11,451	5,290	6,742	4,410	3,788
LAND AREA IN SQUARE KILOMETRES, 1981	1.48	3.06	1.32	1.42	0.36	0.65
POPULATION DENSITY PER SQUARE KILOMETRE, 1981	1 714.9	3 742.2	4 007.6	4 747.9	12 250.0	5 827.7
SEX AND AGE GROUP:						
MALE, TOTAL	1,150	4,940	2,415	3,015	2,180	1,810
0-4 YEARS	55	405	140	165	115	110
5-9 YEARS	45	250	120	185	75	120
10-14 YEARS	55	200	105	195	90	115
15-19 YEARS	60	185	140	205	105	130
20-24 YEARS	110	340	160	180	285	170
25-34 YEARS	210	1,195	480	415	505	360
35-44 YEARS	140	700	290	450	305	245
45-54 YEARS	125	490	260	340	275	200
55-64 YEARS	145	490	295	325	255	165
65-69 YEARS	75	230	170	185	80	75
70 YEARS AND OVER	135	450	275	365	100	125
FEMALE, TOTAL	1,390	6,515	2,875	3,725	2,230	1,980
0-4 YEARS	60	340	135	175	115	110
5-9 YEARS	50	215	115	165	75	90
10-14 YEARS	55	185	105	170	85	130
15-19 YEARS	75	200	120	220	140	140
20-24 YEARS	110	535	165	205	310	165
25-34 YEARS	225	1,430	530	580	460	345
35-44 YEARS	150	745	315	460	240	225
45-54 YEARS	155	645	315	355	280	165
55-64 YEARS	215	725	410	500	285	185
65-69 YEARS	90	410	215	280	95	125
70 YEARS AND OVER	200	1,080	435	620	145	295
MARITAL STATUS:						
SINGLE (NEVER MARRIED), TOTAL	895	3,990	1,795	2,555	1,730	1,435
SINGLE (NEVER MARRIED), 15 YEARS OF AGE AND OVER	570	2,395	1,075	1,485	1,175	760
MARRIED (3)	1,375	5,805	2,940	3,545	2,150	1,860
WIDOWED	190	1,190	385	490	250	345
DIVORCED	80	460	170	155	280	150
MOTHER TONGUE:						
ENGLISH	1,935	8,035	4,535	6,115	3,465	2,845
FRENCH	40	195	80	70	110	70
ITALIAN	65	50	40	45	40	45
PORTUGUESE	10	35	10	5	45	80
CHINESE	55	220	60	45	40	75
GERMAN	70	190	85	75	105	75
OTHER	365	2,735	475	385	600	590
OCCUPIED PRIVATE DWELLINGS, TOTAL (4)	1,035	5,395	2,350	2,885	2,335	1,630
OWNED	690	20	1,720	1,950	100	620
RENTED	345	5,370	630	935	2,240	1,010
SINGLE DETACHED	710	5	1,145	1,890	105	475
APARTMENT, 5 OR MORE STOREYS	320	5,360	55	150	840	320
OTHER MULTIPLE DWELLINGS	-	30	1,150	845	1,400	835
SINGLE ATTACHED	-	-	705	145	15	175
APARTMENT, LESS THAN 5 STOREYS	-	25	440	670	1,370	595
DUPLEX	-	-	10	30	15	65
PRIVATE HOUSEHOLDS, TOTAL	1,035	5,390	2,350	2,885	2,340	1,630
BY NUMBER OF PERSONS:						
1	225	2,050	685	905	1,085	595
2	420	1,930	940	990	800	480
3	195	750	375	385	245	245
4-5	165	600	330	560	185	255
6-9	30	65	20	50	25	45
10 OR MORE	-	5	-	-	-	-
BY NUMBER OF FAMILIES:						
0	300	2,375	815	1,045	1,235	675
1	715	2,950	1,520	1,820	1,090	935
2 OR MORE	20	65	20	15	15	20
POPULATION IN PRIVATE HOUSEHOLDS, TOTAL	2,530	11,120	5,230	6,720	4,365	3,715
AVERAGE NUMBER OF PERSONS PER PRIVATE HOUSEHOLD	2.4	2.1	2.2	2.3	1.9	2.3

SEE NOTE (S) AND FOOTNOTE (S) AT END OF TABLE.

TABEAU 1. CERTAINES CARACTERISTIQUES DE LA POPULATION, DES LOGEMENTS, DES MENAGES ET DES FAMILLES DE RECENSEMENT, SECTEURS DE RECENSEMENT, 1981

(BASE SUR LES DONNEES A 100%)

CT - SR	CT - SR	CT - SR	CT - SR	CT - SR	CT - SR	CARACTERISTIQUES
202	203	204	205	206	207	
1,856	3,598	5,097	336	10,711	3,067	POPULATION, 1976 (2)
1,670	3,376	4,854	15	9,699	2,877	POPULATION, 1981
0,31	0,49	0,80	0,54	2,25	0,70	SUPERFICIE EN KILOMETRES CARRES, 1981
5 387,1	6 889,8	6 192,5	27,8	4 310,7	4 110,0	DENSITE DE LA POPULATION PAR KILOMETRE CARRE, 1981
810	1,595	2,385	...	4,865	1,475	SEXE ET GROUPE D'AGE:
40	85	180	...	320	125	MASCULIN, TOTAL
35	90	140	...	265	115	0-4 ANS
60	85	130	...	235	95	5-9 ANS
70	105	160	...	395	120	10-14 ANS
65	140	200	...	570	160	15-19 ANS
150	320	505	...	935	270	20-24 ANS
95	180	325	...	605	180	25-34 ANS
115	190	265	...	585	180	35-44 ANS
80	195	235	...	560	120	45-54 ANS
40	80	95	...	170	40	55-64 ANS
65	120	155	...	235	65	65-69 ANS
						70 ANS ET PLUS
860	1,780	2,565	...	4,835	1,405	FEMININ, TOTAL
45	110	145	...	270	105	0-4 ANS
35	85	160	...	230	95	5-9 ANS
35	70	135	...	265	100	10-14 ANS
65	95	175	...	370	140	15-19 ANS
80	165	235	...	575	145	20-24 ANS
150	310	485	...	905	235	25-34 ANS
85	160	275	...	545	175	35-44 ANS
110	190	255	...	530	130	45-54 ANS
105	230	265	...	585	135	55-64 ANS
45	115	135	...	220	55	65-69 ANS
90	250	310	...	340	90	70 ANS ET PLUS
625	1,205	1,875	...	3,800	1,200	ETAT MATRIMONIAL:
370	685	995	...	2,220	570	CELIBATAIRES (JAMAIS MARIE(E)S), TOTAL
875	1,775	2,505	...	4,990	1,455	CELIBATAIRES (JAMAIS MARIE(E)S), 15 ANS ET PLUS
130	295	395	...	520	135	MARIE(E)S (3)
40	105	180	...	390	85	VEUFS-VEUVES
						DIVORCE(E)S
1,275	2,490	3,825	...	7,665	2,230	LANGUE MATERNELLE:
30	70	120	...	255	75	ANGLAIS
40	80	50	...	165	50	FRANCAIS
15	60	65	...	75	65	ITALIEN
10	10	20	...	50	25	PORTUGAIS
25	130	90	...	220	30	CHINOIS
270	535	780	...	1,265	400	ALLEMAND
						AUTRES
630	1,410	2,055	...	4,090	1,035	LOGEMENTS PRIVES OCCUPES, TOTAL (4)
445	745	1,075	...	1,740	550	POSSEDES
185	660	980	...	2,315	485	LOUES
440	700	1,000	...	1,655	545	INDIVIDUELS NON ATTENANTS
-	255	270	...	775	5	APPARTEMENTS, 5 ETAGES ET PLUS
180	455	790	...	1,615	490	AUTRES LOGEMENTS MULTIPLES
15	70	170	...	155	45	INDIVIDUELS ATTENANTS
125	325	535	...	1,225	385	APPARTEMENTS, MOINS DE 5 ETAGES
45	55	85	...	235	55	DUPLEX
625	1,410	2,055	...	4,050	1,035	MENAGES PRIVES, TOTAL
135	405	665	...	1,185	230	SELON LE NOMBRE DE PERSONNES:
215	530	625	...	1,390	310	1
130	205	345	...	690	200	2
125	240	370	...	685	245	3
30	30	55	...	95	45	4-5
-	-	5	...	5	5	6-9
						10 ET PLUS
170	495	765	...	1,420	280	SELON LE NOMBRE DE FAMILLES:
445	905	1,260	...	2,585	735	0
15	15	35	...	45	25	1
						2 ET PLUS
1,645	3,305	4,915	...	9,640	2,855	POPULATION DANS LES MENAGES PRIVES, TOTAL
2,6	2,3	2,4	...	2,4	2,8	NOMBRE MOYEN DE PERSONNES PAR MENAGE PRIVE

VOIR NOTA ET RENVOI (5) A LA FIN DU TABLEAU.

TABLE 1. SELECTED POPULATION, DWELLING, HOUSEHOLD AND CENSUS FAMILY CHARACTERISTICS, FOR CENSUS TRACTS, 1981

(BASED ON 100% DATA)

CHARACTERISTICS	CT - SR	CT - SR	CT - SR	CT - SR	CT - SR	CT - SR
	193	194	195	196	200	201
FAMILIES IN PRIVATE HOUSEHOLDS, TOTAL	755	3,085	1,555	1,850	1,115	975
HUSBAND-WIFE FAMILIES	655	2,640	1,385	1,690	925	835
LONE-PARENT FAMILIES	100	445	165	165	185	140
BY NUMBER OF CHILDREN AT HOME:						
0	355	1,490	780	845	590	395
1	230	960	415	405	300	280
2	120	515	270	415	150	205
3-4	50	120	85	190	60	90
5 OR MORE	-	5	-	5	5	5
CHILDREN AT HOME, TOTAL	635	2,400	1,225	1,855	830	1,020
UNDER 6 YEARS	140	835	320	410	255	255
6-14 YEARS	180	745	385	650	280	405
15-17 YEARS	60	195	150	265	100	130
18-24 YEARS	165	395	240	385	130	180
25 YEARS AND OVER	90	225	130	150	60	55
AVERAGE NUMBER OF PERSONS PER FAMILY	2.7	2.6	2.7	2.9	2.6	2.9
AVERAGE NUMBER OF CHILDREN PER FAMILY (5)	0.8	0.8	0.8	1.0	0.7	1.0
FAMILY PERSONS IN PRIVATE HOUSEHOLDS	2,040	8,125	4,165	5,400	2,865	2,830
NON-FAMILY PERSONS IN PRIVATE HOUSEHOLDS	490	2,995	1,060	1,315	1,505	890

TABEAU 1. CERTAINES CARACTERISTIQUES DE LA POPULATION, DES LOGEMENTS, DES MENAGES ET DES FAMILLES DE RECENSEMENT, SECTEURS DE RECENSEMENT, 1981

(BASE SUR LES DONNEES A 100%)

CT - SR 202	CT - SR 203	CT - SR 204	CT - SR 205	CT - SR 206	CT - SR 207	CARACTERISTIQUES
465	925	1,320	...	2,675	775	FAMILLES DANS LES MENAGES PRIVES, TOTAL
405	825	1,130	...	2,265	660	FAMILLES EPOUX-EPOUSE
65	105	190	...	410	115	FAMILLES MONOPARENTALES
						SELON LE NOMBRE D'ENFANTS A LA MAISON:
175	435	515	...	1,110	260	0
145	245	400	...	795	225	1
105	170	285	...	530	185	2
45	80	110	...	220	90	3-4
5	-	10	...	20	10	5 ET PLUS
505	845	1,375	...	2,660	950	ENFANTS A LA MAISON, TOTAL
100	225	375	...	670	255	MOINS DE 6 ANS
150	280	480	...	870	355	6-14 ANS
75	95	155	...	330	125	15-17 ANS
135	180	270	...	595	150	18-24 ANS
45	85	90	...	190	65	25 ANS ET PLUS
2.9	2.8	2.9	...	2.8	3.1	NOMBRE MOYEN DE PERSONNES PAR FAMILLE
1.1	0.9	1.0	...	1.0	1.2	NOMBRE MOYEN D'ENFANTS PAR FAMILLE (5)
1,385	2,595	3,830	...	7,600	2,380	PERSONNES FAISANT PARTIE D'UNE FAMILLE
265	710	1,085	...	2,035	475	DANS LES MENAGES PRIVES
						PERSONNES HORS FAMILLE DANS LES MENAGES PRIVES

TABLE 1. SELECTED POPULATION, DWELLING, HOUSEHOLD AND CENSUS FAMILY CHARACTERISTICS, FOR CENSUS TRACTS, 1981

(BASED ON 100% DATA)

CHARACTERISTICS	CT - SR	CT - SR	CT - SR	CT - SR	CT - SR	CT - SR
	208	209	210	211	212	213
POPULATION, 1976 (2)	2,099	3,323	2,042	7,377	6,551	3,505
POPULATION, 1981	1,888	2,988	2,627	6,958	5,912	3,170
LAND AREA IN SQUARE KILOMETRES, 1981	1.22	0.70	3.88	3.24	1.88	7.87
POPULATION DENSITY PER SQUARE KILOMETRE, 1981	1 547.5	4 268.6	677.1	2 147.5	3 519.0	402.8
SEX AND AGE GROUP:						
MALE, TOTAL	985	1,400	1,395	3,440	2,980	1,535
0-4 YEARS	75	85	75	205	160	50
5-9 YEARS	80	100	80	190	155	50
10-14 YEARS	60	105	90	260	170	70
15-19 YEARS	65	105	110	310	330	140
20-24 YEARS	80	135	150	290	310	160
25-34 YEARS	195	230	220	555	410	205
35-44 YEARS	140	160	165	380	320	135
45-54 YEARS	95	155	210	455	410	205
55-64 YEARS	95	175	195	505	435	275
65-69 YEARS	30	50	45	145	125	95
70 YEARS AND OVER	50	100	70	145	160	135
FEMALE, TOTAL	905	1,585	1,230	3,515	2,930	1,640
0-4 YEARS	80	75	55	220	125	60
5-9 YEARS	70	90	55	205	145	60
10-14 YEARS	60	95	85	225	175	80
15-19 YEARS	60	100	110	305	265	135
20-24 YEARS	105	155	115	315	250	135
25-34 YEARS	185	250	200	540	420	185
35-44 YEARS	90	170	150	390	325	160
45-54 YEARS	75	140	205	480	415	245
55-64 YEARS	85	180	160	510	485	300
65-69 YEARS	25	75	55	125	145	110
70 YEARS AND OVER	75	265	65	205	180	170
MARITAL STATUS:						
SINGLE (NEVER MARRIED), TOTAL	780	1,080	995	2,710	2,265	1,105
SINGLE (NEVER MARRIED), 15 YEARS OF AGE AND OVER	350	525	595	1,410	1,340	735
MARRIED (3)	910	1,500	1,475	3,815	3,225	1,830
WIDOWED	120	320	100	315	315	205
DIVORCED	80	80	55	115	105	35
MOTHER TONGUE:						
ENGLISH	1,250	1,995	1,540	4,265	4,040	2,065
FRENCH	65	75	60	80	95	20
ITALIAN	20	405	540	795	495	135
PORTUGUESE	5	60	70	240	80	40
CHINESE	25	15	40	50	20	30
GERMAN	25	55	55	100	105	95
OTHER	495	380	315	1,425	1,080	785
OCCUPIED PRIVATE DWELLINGS, TOTAL (4)	700	1,290	885	2,250	1,985	1,110
OWNED	275	555	720	1,780	1,615	985
RENTED	425	735	160	475	365	125
SINGLE DETACHED	180	490	445	1,515	1,505	1,030
APARTMENT, 5 OR MORE STOREYS	10	315	325	170	80	45
OTHER MULTIPLE DWELLINGS	510	490	115	565	400	35
SINGLE ATTACHED	150	90	70	330	185	5
APARTMENT, LESS THAN 5 STOREYS	340	350	15	120	140	25
DUPLEX	25	55	30	115	75	10
PRIVATE HOUSEHOLDS, TOTAL	700	1,295	880	2,245	1,985	1,110
BY NUMBER OF PERSONS:						
1	195	465	140	230	265	135
2	190	375	315	715	655	415
3	130	195	170	495	395	250
4-5	160	240	205	680	565	265
6-9	30	25	45	120	105	40
10 OR MORE	5	-	5	-	-	-
BY NUMBER OF FAMILIES:						
0	230	505	160	310	340	180
1	450	775	700	1,865	1,590	905
2 OR MORE	20	10	20	70	60	25
POPULATION IN PRIVATE HOUSEHOLDS, TOTAL	1,855	2,980	2,490	6,935	5,865	3,145
AVERAGE NUMBER OF PERSONS PER PRIVATE HOUSEHOLD	2.7	2.3	2.8	3.1	3.0	2.8

SEE NOTE (S) AND FOOTNOTE (S) AT END OF TABLE.

TABEAU 1. CERTAINES CARACTERISTIQUES DE LA POPULATION, DES LOGEMENTS, DES MENAGES ET DES FAMILLES DE RECENSEMENT, SECTEURS DE RECENSEMENT, 1981

(BASE SUR LES DONNEES A 100%)

CT - SR	CT - SR	CT - SR	CT - SR	CT - SR	CT - SR	CARACTERISTIQUES
214	215	216	217	218	219	
3,381	6,391	5,335	6,661	2,324	4,750	POPULATION, 1976 (2)
3,137	5,984	5,005	6,119	2,217	4,410	POPULATION, 1981
2,72	2,56	1,94	1,29	0,67	1,32	SUPERFICIE EN KILOMETRES CARRES, 1981
1 153,3	2 341,4	2 579,8	4 743,4	3 309,0	3 340,8	DENSITE DE LA POPULATION PAR KILOMETRE CARRE, 1981
						SEXE ET GROUPE D'AGE:
						MASCULIN, TOTAL
1,570	3,005	2,400	2,925	1,000	2,120	0-4 ANS
75	150	105	245	50	55	5-9 ANS
70	130	110	195	45	60	10-14 ANS
105	215	135	170	45	105	15-19 ANS
155	245	170	150	55	170	20-24 ANS
155	280	160	320	50	190	25-34 ANS
210	430	325	730	140	260	35-44 ANS
155	275	275	370	105	180	45-54 ANS
230	380	275	285	110	270	55-64 ANS
235	465	390	265	145	435	65-69 ANS
70	165	180	90	90	170	70 ANS ET PLUS
105	265	260	115	160	230	
						FEMININ, TOTAL
1,565	2,990	2,610	3,195	1,220	2,290	0-4 ANS
75	145	95	255	60	55	5-9 ANS
65	130	105	165	45	80	10-14 ANS
85	165	95	145	40	115	15-19 ANS
165	220	140	170	50	140	20-24 ANS
130	240	160	445	50	175	25-34 ANS
195	430	365	790	180	250	35-44 ANS
180	265	310	345	110	195	45-54 ANS
220	390	330	280	135	355	55-64 ANS
230	480	455	335	185	475	65-69 ANS
90	170	205	95	100	155	70 ANS ET PLUS
130	350	345	170	245	270	
						ETAT MATRIMONIAL:
1,215	2,130	1,660	2,390	695	1,475	CELIBATAIRES (JAMAIS MARIE (E)S), TOTAL
740	1,200	1,010	1,220	410	995	CELIBATAIRES (JAMAIS MARIE (E)S), 15 ANS ET PLUS
1,700	3,335	2,890	3,200	1,260	2,585	MARIE (E)S (3)
180	435	355	285	215	295	VEUFS-VEUVES
35	95	100	245	45	55	DIVORCE (E)S
						LANGUE MATERNELLE:
1,680	3,380	3,285	4,115	1,655	2,435	ANGLAIS
20	75	65	120	20	25	FRANCAIS
745	1,055	105	70	25	310	ITALIEN
85	155	80	50	-	40	PORTUGAIS
30	40	10	50	5	30	CHINOIS
30	95	135	170	50	110	ALLEMAND
540	1,190	1,320	1,540	465	1,470	AUTRES
						LOGEMENTS PRIVES OCCUPES, TOTAL (4)
1,040	2,030	1,980	2,710	925	1,625	POSSEDES
900	1,700	1,650	340	840	1,440	LOUES
145	330	330	2,370	80	180	
835	1,645	1,705	255	880	1,480	INDIVIDUELS NON ATTENANTS
-	5	80	330	-	115	APPARTEMENTS, 5 ETAGES ET PLUS
210	380	195	2,120	50	20	AUTRES LOGEMENTS MULTIPLES
120	110	5	15	5	5	INDIVIDUELS ATTENANTS
80	180	185	2,055	35	20	APPARTEMENTS, MOINS DE 5 ETAGES
5	90	5	55	5	-	DUPLEX
						MENAGES PRIVES, TOTAL
1,040	2,030	1,980	2,705	925	1,625	SELON LE NOMBRE DE PERSONNES:
135	275	410	870	215	255	1
330	730	785	915	380	630	2
215	395	350	480	175	325	3
305	535	395	405	145	365	4-5
60	90	45	40	15	55	6-9
-	-	-	5	-	-	10 ET PLUS
						SELON LE NOMBRE DE FAMILLES:
175	350	495	1,025	270	310	0
830	1,630	1,455	1,665	650	1,270	1
30	50	30	20	10	40	2 ET PLUS
						POPULATION DANS LES MENAGES PRIVES, TOTAL
3,130	5,865	4,990	6,100	2,205	4,400	NOMBRE MOYEN DE PERSONNES PAR MENAGE
3,0	2,9	2,5	2,3	2,4	2,7	PRIVE

VOIR NOTA ET RENVOI (S) A LA FIN DU TABLEAU.

TABLE 1. SELECTED POPULATION, DWELLING, HOUSEHOLD AND CENSUS FAMILY CHARACTERISTICS, FOR CENSUS TRACTS, 1981

(BASED ON 100% DATA)

CHARACTERISTICS	CT - SR	CT - SR	CT - SR	CT - SR	CT - SR	CT - SR
	208	208	210	211	212	213
FAMILIES IN PRIVATE HOUSEHOLDS, TOTAL	490	795	745	2,010	1,700	950
HUSBAND-WIFE FAMILIES	395	690	650	1,825	1,520	880
LONE-PARENT FAMILIES	90	105	80	185	180	80
BY NUMBER OF CHILDREN AT HOME:						
0	145	305	300	695	630	400
1	165	215	205	570	435	270
2	115	195	145	480	425	210
3-4	55	70	95	255	205	75
5 OR MORE	10	5	5	15	10	5
CHILDREN AT HOME, TOTAL	610	865	810	2,415	1,980	960
UNDER 6 YEARS	195	210	145	490	325	135
6-14 YEARS	235	335	245	785	595	220
15-17 YEARS	60	100	125	350	325	150
18-24 YEARS	85	180	235	590	590	335
25 YEARS AND OVER	35	40	70	210	145	115
AVERAGE NUMBER OF PERSONS PER FAMILY	3.1	3.0	3.0	3.1	3.1	2.9
AVERAGE NUMBER OF CHILDREN PER FAMILY (5)	1.3	1.1	1.1	1.2	1.2	1.0
FAMILY PERSONS IN PRIVATE HOUSEHOLDS	1,495	2,350	2,220	6,250	5,215	2,795
NON-FAMILY PERSONS IN PRIVATE HOUSEHOLDS	365	625	270	675	655	350

SEE NOTE (S) AND FOOTNOTE (S) AT END OF TABLE.

TABEAU 1. CERTAINES CARACTERISTIQUES DE LA POPULATION, DES LOGEMENTS, DES MENAGES ET DES FAMILLES DE RECENSEMENT, SECTEURS DE RECENSEMENT, 1981

(BASE SUR LES DONNEES A 100%)

CT - SR 214	CT - SR 215	CT - SR 216	CT - SR 217	CT - SR 218	CT - SR 219	CARACTERISTIQUES
900	1,735	1,520	1,705	670	1,355	FAMILLES DANS LES MENAGES PRIVES, TOTAL
815	1,575	1,390	1,440	595	1,250	FAMILLES EPOUX-EPOUSE
85	160	130	265	70	110	FAMILLES MONOPARENTALES
						SELON LE NOMBRE D'ENFANTS A LA MAISON:
330	715	725	700	345	610	0
235	435	380	560	165	365	1
225	380	300	350	120	265	2
110	190	105	95	40	115	3-4
5	10	10	-	5	5	5 ET PLUS
1,065	1,865	1,355	1,585	540	1,275	ENFANTS A LA MAISON, TOTAL
165	335	245	570	130	145	MOINS DE 6 ANS
290	585	400	575	150	325	6-14 ANS
165	270	175	140	60	160	15-17 ANS
345	505	355	205	130	440	18-24 ANS
95	175	180	90	75	205	25 ANS ET PLUS
3.1	3.0	2.8	2.8	2.7	2.9	NOMBRE MOYEN DE PERSONNES PAR FAMILLE
1.2	1.1	0.9	0.9	0.8	0.9	NOMBRE MOYEN D'ENFANTS PAR FAMILLE (5)
2,775	5,175	4,265	4,730	1,805	3,880	PERSONNES FAISANT PARTIE D'UNE FAMILLE
350	685	725	1,365	400	515	DANS LES MENAGES PRIVES
						PERSONNES HORS FAMILLE DANS LES MENAGES PRIVES

TABLE 1. SELECTED POPULATION, DWELLING, HOUSEHOLD AND CENSUS FAMILY CHARACTERISTICS, FOR CENSUS TRACTS, 1981

(BASED ON 100% DATA)

CHARACTERISTICS	CT - SR	CT - SR	CT - SR	CT - SR	CT - SR	CT - SR
	220	221.01	221.02	222.01	222.02	223
POPULATION, 1976 (2)	4,451	7,213 A	4,116 A	3,505 A	5,165 A	4,134
POPULATION, 1981	4,228	7,078	3,878	4,967	4,824	3,844
LAND AREA IN SQUARE KILOMETRES, 1981	1.37	1.50	0.80	1.29	1.29	1.74
POPULATION DENSITY PER SQUARE KILOMETRE, 1981	3 086.1	4 718.7	4 847.5	3 850.4	3 817.1	2 209.2
SEX AND AGE GROUP:						
MALE, TOTAL	2,040	3,405	1,795	2,420	2,165	1,855
0-4 YEARS	85	90	95	135	145	85
5-9 YEARS	80	125	110	115	130	70
10-14 YEARS	130	210	100	145	135	115
15-19 YEARS	195	375	115	210	175	170
20-24 YEARS	225	380	205	210	200	190
25-34 YEARS	265	355	405	390	345	225
35-44 YEARS	210	365	205	285	220	180
45-54 YEARS	340	620	190	315	265	255
55-64 YEARS	315	590	235	390	280	310
65-69 YEARS	90	145	65	105	100	105
70 YEARS AND OVER	120	150	75	120	165	140
FEMALE, TOTAL	2,190	3,670	2,090	2,550	2,760	1,995
0-4 YEARS	85	100	115	130	165	75
5-9 YEARS	75	120	115	120	135	70
10-14 YEARS	110	215	105	135	145	105
15-19 YEARS	205	360	135	190	185	185
20-24 YEARS	230	300	255	190	230	180
25-34 YEARS	275	360	435	430	455	225
35-44 YEARS	240	475	205	300	275	195
45-54 YEARS	350	710	260	360	315	290
55-64 YEARS	345	615	255	420	345	350
65-69 YEARS	95	170	85	110	100	95
70 YEARS AND OVER	185	250	120	165	415	220
MARITAL STATUS:						
SINGLE (NEVER MARRIED), TOTAL	1,570	2,605	1,470	1,800	1,885	1,440
SINGLE (NEVER MARRIED), 15 YEARS OF AGE AND OVER	1,010	1,740	835	1,025	1,030	915
MARRIED (3)	2,355	3,945	2,085	2,820	2,420	2,130
WIDOWED	220	355	175	230	470	225
DIVORCED	85	175	145	120	145	50
MOTHER TONGUE:						
ENGLISH	3,200	5,755	2,990	3,495	3,600	2,710
FRENCH	40	90	50	50	55	40
ITALIAN	150	125	70	110	165	130
PORTUGUESE	20	55	40	80	40	5
CHINESE	35	60	30	70	45	55
GERMAN	85	215	75	140	95	100
OTHER	695	780	620	1,010	925	805
OCCUPIED PRIVATE DWELLINGS, TOTAL (4)						
OWNED	1,540	2,580	1,560	1,805	1,785	1,275
RENTED	895	2,090	470	1,525	830	1,185
	640	495	1,090	280	955	90
SINGLE DETACHED	780	1,000	445	925	820	1,220
APARTMENT, 5 OR MORE STOREYS	510	1,385	1,050	725	925	-
OTHER MULTIPLE DWELLINGS	255	190	65	150	40	55
SINGLE ATTACHED	80	190	5	55	30	15
APARTMENT, LESS THAN 5 STOREYS	170	5	65	90	10	35
DUPLEX	5	-	-	5	-	5
PRIVATE HOUSEHOLDS, TOTAL						
BY NUMBER OF PERSONS:	1,540	2,585	1,560	1,805	1,785	1,275
1	290	410	320	250	315	135
2	550	970	615	665	705	450
3	260	485	310	400	335	280
4-5	380	640	285	450	395	350
6-9	60	80	25	45	30	60
10 OR MORE	-	-	-	-	-	-
BY NUMBER OF FAMILIES:						
0	345	480	420	310	375	180
1	1,170	2,070	1,130	1,475	1,395	1,075
2 OR MORE	25	20	10	15	10	15
POPULATION IN PRIVATE HOUSEHOLDS, TOTAL						
AVERAGE NUMBER OF PERSONS PER PRIVATE HOUSEHOLD	4,215	7,055	3,870	4,950	4,620	3,785
	2.7	2.7	2.5	2.7	2.6	3.0

SEE NOTE (S) AND FOOTNOTE (S) AT END OF TABLE.

TABEAU 1. CERTAINES CARACTERISTIQUES DE LA POPULATION, DES LOGEMENTS, DES MENAGES ET DES FAMILLES DE RECENSEMENT, SECTEURS DE RECENSEMENT, 1981

(BASE SUR LES DONNEES A 100%)

CT - SR	CT - SR	CT - SR	CT - SR	CT - SR	CT - SR	CARACTERISTIQUES
224	225	226	227	228	229	
1,632	6,808	2,905	1,938	2,218	1,160	POPULATION, 1976 (2)
1,532	7,133	2,652	1,864	2,116	1,075	POPULATION, 1981
1,01	1,22	0,96	0,44	0,85	0,31	SUPERFICIE EN KILOMETRES CARRES, 1981
1 516,8	5 846,7	2 762,5	4 236,4	2 489,4	3 467,7	DENSITE DE LA POPULATION PAR KILOMETRE CARRE, 1981
750	3,015	1,275	880	970	530	SEXE ET GROUPE D'AGE:
35	85	55	45	40	25	MASCULIN, TOTAL
35	65	70	60	45	45	0-4 ANS
40	100	80	50	45	40	5-9 ANS
55	130	105	70	65	45	10-14 ANS
50	340	85	75	75	20	15-19 ANS
95	870	170	110	140	80	20-24 ANS
85	310	180	145	120	85	25-34 ANS
90	290	170	120	115	55	35-44 ANS
125	320	165	90	120	70	45-54 ANS
65	145	65	35	80	30	55-64 ANS
85	355	140	80	125	40	65-69 ANS
						70 ANS ET PLUS
785	4,120	1,375	985	1,145	550	FEMININ, TOTAL
35	85	55	45	35	30	0-4 ANS
25	70	60	65	30	30	5-9 ANS
30	70	80	80	55	35	10-14 ANS
45	135	75	90	80	40	15-19 ANS
40	490	70	75	80	40	20-24 ANS
100	865	195	115	170	65	25-34 ANS
85	320	175	140	130	100	35-44 ANS
100	370	175	120	130	60	45-54 ANS
145	510	215	100	170	75	55-64 ANS
85	365	80	45	85	35	65-69 ANS
80	835	190	110	190	50	70 ANS ET PLUS
495	2,480	895	755	715	405	ETAT MATRIMONIAL:
285	2,005	490	410	465	200	CELIBATAIRES (JAMAIS MARIE(E)S), TOTAL
945	3,415	1,530	1,005	1,210	595	CELIBATAIRES (JAMAIS MARIE(E)S), 15 ANS
70	910	200	90	155	65	ET PLUS
20	330	30	20	40	15	MARIE(E)S (3)
						VEUFS-VEUVES
						DIVORCE(E)S
1,215	5,540	2,135	1,635	1,705	875	LANGUE MATERNELLE:
10	130	20	10	20	10	ANGLAIS
15	105	25	10	40	15	FRAOCAIS
-	60	10	5	-	5	ITALIEN
20	95	15	5	5	-	PORTUGAIS
40	150	75	30	45	15	CHINOIS
235	1,055	370	170	290	145	ALLEMAND
						AUTRES
565	3,975	1,010	635	890	385	LOGEMENTS PRIVES OCCUPES, TOTAL (4)
545	480	940	540	510	355	POSSEDES
15	3,500	75	95	375	35	LOUES
560	470	915	550	510	360	INDIVIDUELS NON ATTENANTS
-	3,305	-	5	150	-	APPARTEMENTS, 5 ETAGES ET PLUS
5	205	100	80	230	20	AUTRES LOGEMENTS MULTIPLES
-	35	70	5	10	-	INDIVIDUELS ATTENANTS
-	170	25	75	215	20	APPARTEMENTS, MOINS DE 5 ETAGES
-	5	10	-	5	-	DUPLEX
565	3,975	1,010	635	890	385	MENAGES PRIVES, TOTAL
65	1,865	160	100	220	60	SELON LE NOMBRE DE PERSONNES:
240	1,525	420	205	380	135	1
115	325	195	105	115	80	2
140	230	215	190	165	105	3
10	30	25	30	10	5	4-5
-	-	-	-	-	-	6-9
						10 ET PLUS
80	2,225	200	125	270	70	SELON LE NOMBRE DE FAMILLES:
480	1,730	805	505	620	315	0
5	15	5	10	-	-	1
						2 ET PLUS
1,525	7,085	2,645	1,855	2,110	1,070	POPULATION DANS LES MENAGES PRIVES, TOTAL
2.7	1.8	2.6	2.9	2.4	2.8	NOMBRE MOYEN DE PERSONNES PAR MENAGE
						PRIVE

VOIR NOTA ET RENVOI(S) A LA FIN DU TABLEAU.

TABLE 1. SELECTED POPULATION, DWELLING, HOUSEHOLD AND CENSUS FAMILY CHARACTERISTICS, FOR CENSUS TRACTS, 1981

(BASED ON 100% DATA)

CHARACTERISTICS	CT - SR	CT - SR	CT - SR	CT - SR	CT - SR	CT - SR
	220	221.01	221.02	222.01	222.02	223
FAMILIES IN PRIVATE HOUSEHOLDS, TOTAL	1,220	2,115	1,145	1,510	1,415	1,110
HUSBAND-WIFE FAMILIES	1,115	1,880	955	1,335	1,100	1,025
LONE-PARENT FAMILIES	100	230	190	170	315	85
BY NUMBER OF CHILDREN AT HOME:						
0	505	845	460	580	480	415
1	295	535	375	445	490	310
2	260	455	235	350	315	230
3-4	145	260	80	125	120	145
5 OR MORE	15	10	-	5	5	15
CHILDREN AT HOME, TOTAL	1,365	2,350	1,110	1,575	1,530	1,300
UNDER 6 YEARS	200	225	245	320	355	175
6-14 YEARS	355	625	385	455	485	345
15-17 YEARS	200	400	125	215	195	195
18-24 YEARS	495	900	255	450	385	445
25 YEARS AND OVER	115	205	100	135	115	150
AVERAGE NUMBER OF PERSONS PER FAMILY	3.0	3.0	2.8	2.9	2.9	3.1
AVERAGE NUMBER OF CHILDREN PER FAMILY (5)	1.1	1.1	1.0	1.0	1.1	1.2
FAMILY PERSONS IN PRIVATE HOUSEHOLDS	3,695	6,340	3,210	4,415	4,050	3,435
NON-FAMILY PERSONS IN PRIVATE HOUSEHOLDS	515	705	655	535	570	350

TABEAU 1. CERTAINES CARACTERISTIQUES DE LA POPULATION, DES LOGEMENTS, DES MENAGES ET DES FAMILLES DE RECENSEMENT, SECTEURS DE RECENSEMENT, 1981

(BASE SUR LES DONNEES A 100%)

CT - SR 224	CT - SR 225	CT - SR 226	CT - SR 227	CT - SR 228	CT - SR 229	CARACTERISTIQUES
485	1,770	815	515	625	320	FAMILLES DANS LES MENAGES PRIVES, TOTAL
455	1,535	745	480	585	285	FAMILLES EPOUX-EPOUSE
30	235	70	35	40	30	FAMILLES MONOPARENTALES
230	1,120	380	190	325	120	SELON LE NOMBRE D'ENFANTS A LA MAISON:
115	375	190	115	125	80	0
110	190	165	125	115	80	1
30	85	75	85	55	35	2
-	5	5	5	5	-	3-4
						5 ET PLUS
440	1,045	780	670	540	365	ENFANTS A LA MAISON, TOTAL
85	195	140	105	85	70	MOINS DE 6 ANS
120	275	255	235	160	135	6-14 ANS
65	145	115	90	95	45	15-17 ANS
110	280	185	185	140	75	18-24 ANS
60	155	85	55	60	40	25 ANS ET PLUS
2.8	2.5	2.9	3.2	2.8	3.0	NOMBRE MOYEN DE PERSONNES PAR FAMILLE
0.9	0.6	1.0	1.3	0.9	1.1	NOMBRE MOYEN D'ENFANTS PAR FAMILLE (5)
1,385	4,350	2,340	1,660	1,750	960	PERSONNES FAISANT PARTIE D'UNE FAMILLE
145	2,735	305	195	360	110	DANS LES MENAGES PRIVES
						PERSONNES HORS FAMILLE DANS LES MENAGES PRIVES

VOIR NOTA ET RENVOI(S) A LA FIN DU TABLEAU.

TABLE 1. SELECTED POPULATION, DWELLING, HOUSEHOLD AND CENSUS FAMILY CHARACTERISTICS, FOR CENSUS TRACTS, 1981

(BASED ON 100% DATA)

CHARACTERISTICS	CT - SR	CT - SR	CT - SR	CT - SR	CT - SR	CT - SR
	230.01	230.02	231	232	233	234
POPULATION, 1976 (2)	1,854 A	5,327 A	5,983	4,456	5,978	5,302
POPULATION, 1981	1,899	5,882	6,599	4,098	5,377	4,701
LAND AREA IN SQUARE KILOMETRES, 1981	1.45	1.04	3.00	2.02	2.15	1.99
POPULATION DENSITY PER SQUARE KILOMETRE, 1981	1 309.7	5 655.8	2 199.7	2 028.7	2 500.9	2 362.3
SEX AND AGE GROUP:						
MALE, TOTAL	835	2,790	3,085	2,050	2,600	2,320
0- 4 YEARS	25	90	150	90	95	110
5- 9 YEARS	40	100	175	90	100	125
10-14 YEARS	65	175	230	130	160	160
15-19 YEARS	90	220	245	220	245	295
20-24 YEARS	60	255	280	210	250	245
25-34 YEARS	55	430	445	160	280	270
35-44 YEARS	90	285	380	180	250	235
45-54 YEARS	120	445	410	330	400	395
55-64 YEARS	110	395	390	385	500	350
65-69 YEARS	55	155	155	125	145	80
70 YEARS AND OVER	115	235	215	135	175	60
FEMALE, TOTAL	1,065	3,090	3,515	2,050	2,775	2,380
0- 4 YEARS	35	90	155	65	80	80
5- 9 YEARS	50	95	170	80	95	110
10-14 YEARS	45	165	185	110	140	165
15-19 YEARS	85	225	270	185	240	310
20-24 YEARS	70	260	345	190	270	220
25-34 YEARS	80	415	555	170	290	275
35-44 YEARS	110	365	435	235	290	300
45-54 YEARS	130	485	425	345	450	455
55-64 YEARS	150	480	430	375	530	315
65-69 YEARS	80	195	195	135	160	60
70 YEARS AND OVER	235	325	355	155	235	85
MARITAL STATUS:						
SINGLE (NEVER MARRIED), TOTAL	665	1,935	2,605	1,535	1,945	1,965
SINGLE (NEVER MARRIED), 15 YEARS OF AGE AND OVER	415	1,215	1,545	970	1,290	1,215
MARRIED (3)	1,005	3,460	3,500	2,355	3,095	2,510
WIDOWED	200	355	365	175	270	160
DIVORCED	25	135	130	35	70	60
MOTHER TONGUE:						
ENGLISH	1,505	3,760	5,040	3,410	4,250	3,580
FRENCH	20	70	75	30	60	30
ITALIAN	55	870	415	100	245	170
PORTUGUESE	10	30	5	5	25	25
CHINESE	25	30	85	40	20	55
GERMAN	35	130	140	75	100	140
OTHER	245	995	845	435	685	700
OCCUPIED PRIVATE DWELLINGS, TOTAL (4)	760	2,310	2,565	1,325	1,935	1,470
OWNED	430	915	1,530	1,250	1,450	1,190
RENTED	325	1,390	1,030	70	485	275
SINGLE DETACHED	435	565	1,525	1,260	1,475	1,210
APARTMENT, 5 OR MORE STOREYS	300	1,465	90	-	455	35
OTHER MULTIPLE DWELLINGS	25	280	950	65	5	220
SINGLE ATTACHED	-	275	-	35	5	150
APARTMENT, LESS THAN 5 STOREYS	15	-	910	5	5	70
DUPLEX	10	-	40	20	-	5
PRIVATE HOUSEHOLDS, TOTAL	765	2,310	2,560	1,325	1,935	1,465
BY NUMBER OF PERSONS:						
1	225	470	680	95	300	110
2	270	965	825	445	700	420
3	80	350	370	295	370	335
4-5	145	455	605	430	495	530
6-9	40	75	80	50	65	65
10 OR MORE	-	-	-	-	-	-
BY NUMBER OF FAMILIES:						
0	255	570	780	115	345	140
1	495	1,690	1,755	1,185	1,560	1,300
2 OR MORE	10	50	30	20	20	25
POPULATION IN PRIVATE HOUSEHOLDS, TOTAL	1,885	5,860	6,575	4,080	5,365	4,690
AVERAGE NUMBER OF PERSONS PER PRIVATE HOUSEHOLD	2.5	2.5	2.6	3.1	2.8	3.2

SEE NOTE (S) AND FOOTNOTE (S) AT END OF TABLE.

TABEAU 1. CERTAINES CARACTERISTIQUES DE LA POPULATION, DES LOGEMENTS, DES MENAGES ET DES FAMILLES DE RECENSEMENT, SECTEURS DE RECENSEMENT, 1981

(BASE SUR LES DONNEES A 100%)

CT - SR	CT - SR	CT - SR	CT - SR	CT - SR	CT - SR	CARACTERISTIQUES
235.01	235.02	236.01	236.02	237.01	237.02	
3,447 A	5,492 A	6,252 A	4,579 A	6,836	3,796	POPULATION, 1976 (2)
3,077	6,151	6,749	5,739	6,532	3,446	POPULATION, 1981
1,61	0,86	0,96	4,04	1,35	0,93	SUPERFICIE EN KILOMETRES CARRES, 1981
1 911,2	6 407,3	7 030,2	1 420,5	4 838,5	3 705,4	DENSITE DE LA POPULATION PAR KILOMETRE CARRE, 1981
1,570	3,030	3,220	2,830	3,205	1,750	SEXE ET GROUPE D'AGE:
65	170	185	190	275	45	MASCULIN, TOTAL
65	165	155	170	280	90	0-4 ANS
115	245	215	245	285	120	5-9 ANS
245	375	320	280	330	240	10-14 ANS
160	305	340	280	300	230	15-19 ANS
155	430	555	495	585	200	20-24 ANS
180	380	400	415	410	155	25-34 ANS
325	545	455	360	375	345	35-44 ANS
200	300	395	255	240	245	45-54 ANS
35	70	100	70	65	35	55-64 ANS
35	55	85	80	60	40	65-69 ANS
						70 ANS ET PLUS
1,505	3,120	3,530	2,905	3,330	1,695	FEMININ, TOTAL
65	150	160	150	250	65	0-4 ANS
50	165	150	150	255	80	5-9 ANS
100	220	260	200	260	125	10-14 ANS
225	360	330	265	315	240	15-19 ANS
140	300	365	270	340	160	20-24 ANS
175	520	585	565	595	195	25-34 ANS
190	440	490	470	440	185	35-44 ANS
325	525	530	380	445	340	45-54 ANS
165	270	405	275	240	215	55-64 ANS
30	60	125	65	85	45	65-69 ANS
45	105	125	110	110	60	70 ANS ET PLUS
1,295	2,625	2,735	2,370	3,045	1,500	ETAT MATRIMONIAL:
830	1,510	1,605	1,260	1,445	975	CELIBATAIRES (JAMAIS MARIE (E)S), TOTAL
1,660	3,220	3,530	3,045	3,135	1,810	CELIBATAIRES (JAMAIS MARIE (E)S), 15 ANS
90	195	275	200	200	105	ET PLUS
30	110	210	120	150	40	MARIE (E)S (3)
						VEUFS-VEUVES
						DIVORCE (E)S
2,345	4,300	4,880	3,860	4,310	2,340	LANGUE MATERNELLE:
35	60	85	35	50	20	ANGLAIS
150	285	215	520	685	430	FRANCAIS
40	190	85	105	85	20	ITALIEN
15	205	135	205	120	25	PORTUGAIS
130	160	215	135	85	80	CHINDOIS
365	950	1,125	880	1,190	530	ALLEMAND
						AUTRES
895	1,925	2,480	1,870	2,055	1,000	LOGEMENTS PRIVES OCCUPES, TOTAL (4)
870	1,480	1,605	1,510	925	865	POSSEDES
25	445	870	365	1,130	135	LOUES
895	835	575	795	330	875	INDIVIDUELS NON ATTENANTS
-	980	1,585	525	1,240	100	APPARTEMENTS, 5 ETAGES ET PLUS
-	100	315	555	495	20	AUTRES LOGEMENTS MULTIPLES
-	95	305	550	480	15	INDIVIDUELS ATTENANTS
-	5	10	-	5	-	APPARTEMENTS, MOINS DE 5 ETAGES
-	-	-	-	-	-	DUPLEX
895	1,920	2,480	1,875	2,060	1,000	MENAGES PRIVES, TOTAL
35	205	450	225	285	55	SELON LE NOMBRE DE PERSONNES:
205	510	855	555	525	235	1
225	415	515	390	405	225	2
375	685	565	610	705	430	3
50	110	95	95	135	60	4-5
-	-	-	-	5	-	6-9
						10 ET PLUS
45	250	575	285	375	75	SELON LE NOMBRE DE FAMILLES:
830	1,630	1,880	1,530	1,625	905	0
25	45	25	55	55	20	1
						2 ET PLUS
3,065	6,125	6,725	5,720	6,505	3,430	POPULATION DANS LES MENAGES PRIVES, TOTAL
3.4	3.2	2.7	3.1	3.2	3.4	NOMBRE MOYEN DE PERSONNES PAR MENAGE PRIVE

VOIR NOTA ET RENVOI (S) A LA FIN DU TABLEAU.

TABLE 1. SELECTED POPULATION, DWELLING, HOUSEHOLD AND CENSUS FAMILY CHARACTERISTICS, FOR CENSUS TRACTS, 1981

(BASED ON 100% DATA)

CHARACTERISTICS	CT - SR	CT - SR	CT - SR	CT - SR	CT - SR	CT - SR
	230.01	230.02	231	232	233	234
FAMILIES IN PRIVATE HOUSEHOLDS, TOTAL	915	1,780	1,810	1,230	1,605	1,355
HUSBAND-WIFE FAMILIES	485	1,640	1,670	1,155	1,495	1,205
LONE-PARENT FAMILIES	25	150	140	70	110	150
BY NUMBER OF CHILDREN AT HOME:						
0	250	885	720	465	650	420
1	95	410	430	290	405	340
2	100	330	425	305	370	385
3-4	65	155	225	165	165	200
5 OR MORE	15	5	15	5	15	15
CHILDREN AT HOME, TOTAL	565	1,605	2,065	1,455	1,765	1,825
UNDER 6 YEARS	70	215	370	180	200	225
6-14 YEARS	180	490	675	380	455	510
15-17 YEARS	110	260	270	225	265	345
18-24 YEARS	175	475	590	540	645	630
25 YEARS AND OVER	35	170	165	135	195	120
AVERAGE NUMBER OF PERSONS PER FAMILY	3.1	2.8	3.1	3.1	3.0	3.2
AVERAGE NUMBER OF CHILDREN PER FAMILY (5)	1.1	0.9	1.1	1.2	1.1	1.3
FAMILY PERSONS IN PRIVATE HOUSEHOLDS	1,570	5,035	5,545	3,835	4,865	4,380
NON-FAMILY PERSONS IN PRIVATE HOUSEHOLDS	315	825	1,025	245	495	305

SEE NOTE (S) AND FOOTNOTE (S) AT END OF TABLE.

TABEAU 1. CERTAINES CARACTERISTIQUES DE LA POPULATION, DES LOGEMENTS, DES MENAGES ET DES FAMILLES DE RECENSEMENT, SECTEURS DE RECENSEMENT, 1981

(BASE SUR LES DONNEES A 100%)

CT - SR	CT - SR	CT - SR	CT - SR	CT - SR	CT - SR	CARACTERISTIQUES
235.01	235.02	236.01	236.02	237.01	237.02	
875	1,715	1,930	1,645	1,740	945	FAMILLES DANS LES MENAGES PRIVES, TOTAL
805	1,540	1,625	1,435	1,440	875	FAMILLES EPOUX-EPOUSE
65	180	300	205	300	70	FAMILLES MONOPARENTALES
						SELON LE NOMBRE D'ENFANTS A LA MAISON:
220	485	675	510	410	230	0
255	470	590	450	480	245	1
270	490	430	475	525	280	2
120	255	220	205	310	175	3-4
5	15	20	5	20	10	5 ET PLUS
1,220	2,365	2,250	2,090	2,635	1,415	ENFANTS A LA MAISON, TOTAL
140	365	375	380	610	135	MOINS DE 6 ANS
315	735	730	710	965	380	6-14 ANS
245	405	345	310	370	260	15-17 ANS
460	725	670	555	565	530	18-24 ANS
70	135	135	130	125	100	25 ANS ET PLUS
3.3	3.3	3.0	3.1	3.3	3.4	NOMBRE MOYEN DE PERSONNES PAR FAMILLE
1.4	1.4	1.2	1.3	1.5	1.5	NOMBRE MOYEN D'ENFANTS PAR FAMILLE (5)
2,900	5,615	5,810	5,170	5,820	3,235	PERSONNES FAISANT PARTIE D'UNE FAMILLE
170	510	915	550	685	200	DANS LES MENAGES PRIVES
						PERSONNES HORS FAMILLE DANS LES MENAGES PRIVES

TABLE 1. SELECTED POPULATION, DWELLING, HOUSEHOLD AND CENSUS FAMILY CHARACTERISTICS, FOR CENSUS TRACTS, 1981

(BASED ON 100% DATA)

CHARACTERISTICS	CT - SR	CT - SR	CT - SR	CT - SR	CT - SR	CT - SR
	237.03	238.01	238.02	239	240.01	240.02
POPULATION, 1976 (2)	5,501	4,445 A	5,215 A	6,382	4,284 A	4,824 A
POPULATION, 1981	5,246	3,994	5,369	6,207	3,944	4,959
LAND AREA IN SQUARE KILOMETRES, 1981	1.04	1.14	0.86	2.46	1.27	0.98
POPULATION DENSITY PER SQUARE KILOMETRE, 1981	5 044.2	3 503.5	5 592.7	2 523.2	3 105.5	5 060.2
SEX AND AGE GROUP:						
MALE, TOTAL	2,545	1,940	2,615	2,965	1,965	2,355
0- 4 YEARS	105	60	135	215	70	65
5- 9 YEARS	110	85	110	190	85	75
10-14 YEARS	140	140	135	200	125	130
15-19 YEARS	220	250	225	290	240	220
20-24 YEARS	280	260	305	350	220	275
25-34 YEARS	400	135	515	545	185	360
35-44 YEARS	250	175	300	295	170	240
45-54 YEARS	375	380	385	370	370	400
55-64 YEARS	415	285	350	320	340	325
65-69 YEARS	110	80	85	85	75	110
70 YEARS AND OVER	140	90	80	95	85	150
FEMALE, TOTAL	2,705	2,055	2,755	3,240	1,980	2,605
0- 4 YEARS	70	55	135	190	55	55
5- 9 YEARS	75	75	120	170	85	80
10-14 YEARS	150	155	125	240	140	120
15-19 YEARS	205	245	290	270	215	210
20-24 YEARS	300	185	350	375	220	295
25-34 YEARS	415	165	465	565	190	375
35-44 YEARS	285	230	300	385	205	270
45-54 YEARS	425	410	425	450	400	445
55-64 YEARS	420	290	350	325	300	350
65-69 YEARS	145	80	70	100	60	155
70 YEARS AND OVER	205	150	135	150	100	245
MARITAL STATUS:						
SINGLE (NEVER MARRIED), TOTAL	1,870	1,655	2,065	2,695	1,615	1,760
SINGLE (NEVER MARRIED), 15 YEARS OF AGE AND OVER	1,215	1,080	1,305	1,480	1,060	1,235
MARRIED (3)	2,920	2,090	2,915	3,075	2,170	2,770
WIDOWED	280	185	240	240	135	320
DIVORCED	180	60	150	200	25	105
MOTHER TONGUE:						
ENGLISH	3,930	3,075	3,550	4,430	2,115	2,870
FRENCH	75	20	65	65	15	55
ITALIAN	415	330	555	550	885	1,045
PORTUGUESE	10	10	45	40	20	60
CHINESE	30	20	65	50	35	15
GERMAN	120	65	170	140	100	155
OTHER	665	470	915	925	775	760
OCCUPIED PRIVATE DWELLINGS, TOTAL (4)	2,100	1,240	1,980	2,215	1,135	1,905
OWNED	530	880	995	870	1,115	865
RENTED	1,565	360	985	1,345	20	1,035
SINGLE DETACHED	460	890	765	770	1,125	555
APARTMENT, 5 OR MORE STOREYS	1,445	265	1,185	1,215	-	1,260
OTHER MULTIPLE DWELLINGS	190	80	25	235	10	90
SINGLE ATTACHED	180	80	10	145	-	80
APARTMENT, LESS THAN 5 STOREYS	10	-	10	25	-	10
DUPLEX	-	-	-	70	10	-
PRIVATE HOUSEHOLDS, TOTAL	2,100	1,235	1,980	2,215	1,135	1,905
BY NUMBER OF PERSONS:						
1	440	140	370	325	30	415
2	915	340	690	780	300	760
3	295	230	390	490	250	255
4-5	390	445	470	535	475	380
6-9	60	80	65	80	75	80
10 OR MORE	-	-	-	-	-	-
BY NUMBER OF FAMILIES:						
0	585	160	470	450	50	515
1	1,485	1,050	1,480	1,730	1,040	1,340
2 OR MORE	25	25	30	35	50	50
POPULATION IN PRIVATE HOUSEHOLDS, TOTAL	5,225	3,985	5,350	6,185	3,930	4,945
AVERAGE NUMBER OF PERSONS PER PRIVATE HOUSEHOLD	2.5	3.2	2.7	2.8	3.5	2.6

SEE NOTE (S) AND FOOTNOTE (S) AT END OF TABLE.

TABEAU 1. CERTAINES CARACTERISTIQUES DE LA POPULATION, DES LOGEMENTS, DES MENAGES ET DES FAMILLES DE RECENSEMENT, SECTEURS DE RECENSEMENT, 1981

(BASE SUR LES DONNEES A 100%)

CT - SR	CT - SR	CT - SR	CT - SR	CT - SR	CT - SR	CARACTERISTIQUES
241	242	243.01	243.02	244	245	
2,967	1,356	5,251 A	4,083 A	8,002	7,803	POPULATION, 1976 (2)
2,867	1,405	5,389	4,032	8,991	7,278	POPULATION, 1981
1,11	0,67	0,31	1,14	2,93	1,45	SUPERFICIE EN KILOMETRES CARRES, 1981
2 582,8	2 097,0	17 383,9	3 536,8	3 068,6	5 019,3	DENSITE DE LA POPULATION PAR KILOMETRE CARRE, 1981
1,430	665	2,660	2,015	4,475	3,580	SEXE ET GROUPE D'AGE:
75	55	210	110	310	275	MASCULIN, TOTAL
50	65	180	120	340	230	0- 4 ANS
85	65	175	170	405	230	5- 9 ANS
155	95	175	230	545	335	10-14 ANS
140	55	260	240	580	400	15-19 ANS
205	80	445	330	730	610	20-24 ANS
140	80	410	225	500	420	25-34 ANS
230	65	360	310	530	455	35-44 ANS
180	55	285	185	360	415	45-54 ANS
75	20	80	45	80	95	55-64 ANS
95	30	70	45	90	115	65-69 ANS
						70 ANS ET PLUS
1,440	740	2,725	2,015	4,515	3,700	FEMININ, TOTAL
65	50	195	115	290	250	0- 4 ANS
70	55	175	120	335	250	5- 9 ANS
75	60	160	160	410	230	10-14 ANS
120	70	175	195	530	320	15-19 ANS
130	75	250	260	525	395	20-24 ANS
195	110	505	320	710	605	25-34 ANS
180	100	385	275	580	385	35-44 ANS
205	80	365	275	570	460	45-54 ANS
215	70	310	170	350	445	55-64 ANS
85	15	90	50	90	110	65-69 ANS
95	50	110	75	125	255	70 ANS ET PLUS
1,075	710	2,105	1,760	4,240	2,930	ETAT MATRIMONIAL:
650	360	1,005	960	2,140	1,475	CELIBATAIRES (JAMAIS MARIE(E)S), TOTAL
1,620	585	2,800	2,070	4,290	3,805	CELIBATAIRES (JAMAIS MARIE(E)S), 15 ANS ET PLUS
140	65	220	125	250	385	MARIE(E)S (3)
30	45	160	75	215	160	VEUFS-VEUVES
						DIVORCE(E)S
1,835	1,015	3,175	2,345	6,560	4,920	LANGUE MATERNELLE:
30	10	60	60	85	85	ANGLAIS
440	175	300	1,120	1,165	550	FRANCAIS
25	25	140	30	40	50	ITALIEN
10	-	100	25	40	45	PORTUGAIS
100	15	160	70	175	145	CHINOIS
425	160	1,450	380	920	1,485	ALLEMAND
						AUTRES
840	460	1,885	1,240	2,735	2,510	LOGEMENTS PRIVES OCCUPES, TOTAL (4)
855	215	1,550	650	1,325	1,230	POSSEDES
85	245	435	595	1,410	1,285	LOUES
905	230	55	610	1,155	1,230	INDIVIDUELS NON ATTENANTS
5	50	1,915	315	940	605	APPARTEMENTS, 5 ETAGES ET PLUS
35	175	15	320	645	680	AUTRES LOGEMENTS MULTIPLES
10	75	5	145	590	230	INDIVIDUELS ATTENANTS
20	95	10	145	40	415	APPARTEMENTS, MOINS DE 5 ETAGES
10	-	-	30	10	35	DUPLEX
940	460	1,980	1,245	2,735	2,510	MENAGES PRIVES, TOTAL
90	85	375	185	280	455	SELON LE NOMBRE DE PERSONNES:
305	135	670	305	700	685	1
215	70	410	240	570	505	2
280	135	450	405	985	760	3
40	40	70	120	190	95	4-5
5	-	-	-	-	-	6-9
						10 ET PLUS
115	95	470	220	410	550	SELON LE NOMBRE DE FAMILLES:
800	345	1,465	945	2,255	1,925	0
20	15	50	80	65	40	1
						2 ET PLUS
2,850	1,400	5,375	4,020	8,965	7,250	POPULATION DANS LES MENAGES PRIVES, TOTAL
3,0	3,0	2,7	3,2	3,3	2,9	NOMBRE MOYEN DE PERSONNES PAR MENAGE PRIVE

VOIR NOTA ET RENVOI (5) A LA FIN DU TABLEAU.

TABLE 1. SELECTED POPULATION, DWELLING, HOUSEHOLD AND CENSUS FAMILY CHARACTERISTICS, FOR CENSUS TRACTS, 1981

(BASED ON 100% DATA)

CHARACTERISTICS	CT - SR	CT - SR	CT - SR	CT - SR	CT - SR	CT - SR
	237.03	238.01	238.02	239	240.01	240.02
FAMILIES IN PRIVATE HOUSEHOLDS, TOTAL	1,535	1,100	1,540	1,800	1,135	1,435
HUSBAND-WIFE FAMILIES	1,375	1,005	1,365	1,395	1,065	1,320
LONE-PARENT FAMILIES	165	95	175	405	70	115
BY NUMBER OF CHILDREN AT HOME:						
0	745	335	600	585	325	685
1	350	245	430	535	290	310
2	285	295	340	445	340	270
3-4	150	210	160	220	165	160
5 OR MORE	10	10	5	15	15	10
CHILDREN AT HOME, TOTAL	1,440	1,580	1,670	2,210	1,555	1,425
UNDER 6 YEARS	205	135	305	460	150	150
6-14 YEARS	440	435	435	735	405	375
15-17 YEARS	205	275	270	325	245	220
18-24 YEARS	490	625	535	550	600	530
25 YEARS AND OVER	105	110	125	140	160	150
AVERAGE NUMBER OF PERSONS PER FAMILY	2.8	3.4	3.0	3.0	3.3	2.9
AVERAGE NUMBER OF CHILDREN PER FAMILY (5)	0.9	1.4	1.1	1.2	1.4	1.0
FAMILY PERSONS IN PRIVATE HOUSEHOLDS	4,350	3,690	4,575	5,400	3,755	4,180
NON-FAMILY PERSONS IN PRIVATE HOUSEHOLDS	875	295	775	785	180	765

TABEAU 1. CERTAINES CARACTERISTIQUES DE LA POPULATION, DES LOGEMENTS, DES MENAGES ET DES FAMILLES DE RECENSEMENT, SECTEURS DE RECENSEMENT, 1981

(BASE SUR LES DONNEES A 100%)

CT - SR 241	CT - SR 242	CT - SR 243.01	CT - SR 243.02	CT - SR 244	CT - SR 245	CARACTERISTIQUES
850	375	1,560	1,105	2,395	2,005	FAMILLES DANS LES MENAGES PRIVES, TOTAL
780	265	1,350	985	1,985	1,805	FAMILLES EPOUX-EPOUSE
75	115	210	120	410	205	FAMILLES MONOPARENTALES
						SELON LE NOMBRE D'ENFANTS A LA MAISON:
305	90	570	320	610	630	0
235	100	470	290	600	560	1
220	95	370	300	695	560	2
90	80	150	190	455	245	3-4
5	15	5	-	40	15	5 ET PLUS
985	610	1,700	1,530	3,650	2,545	ENFANTS A LA MAISON, TOTAL
165	120	480	275	725	610	MOINS DE 6 ANS
250	225	605	510	1,330	810	6-14 ANS
165	85	190	240	610	330	15-17 ANS
305	150	345	415	860	660	18-24 ANS
100	30	85	85	130	135	25 ANS ET PLUS
3.1	3.3	3.0	3.3	3.4	3.2	NOMBRE MOYEN DE PERSONNES PAR FAMILLE
1.2	1.6	1.1	1.4	1.5	1.3	NOMBRE MOYEN D'ENFANTS PAR FAMILLE (5)
2,615	1,250	4,610	3,620	8,035	6,355	PERSONNES FAISANT PARTIE D'UNE FAMILLE
240	145	760	400	930	895	DANS LES MENAGES PRIVES
						PERSONNES HORS FAMILLE DANS LES MENAGES PRIVES

TABLE 1. SELECTED POPULATION, DWELLING, HOUSEHOLD AND CENSUS FAMILY CHARACTERISTICS, FOR CENSUS TRACTS, 1981

(BASED ON 100% DATA)

CHARACTERISTICS	CT - SR	CT - SR	CT - SR	CT - SR	CT - SR	CT - SR
	246	247	248.01	248.02	249.01	248.02
POPULATION, 1976 (2)	4,397	7,721	4,340 A	5,827 A	3,935	7,823
POPULATION, 1981	4,042	7,174	7,384	5,718	4,678	7,805
LAND AREA IN SQUARE KILOMETRES, 1981	1.04	20.80	5.80	1.14	4.14	1.35
POPULATION DENSITY PER SQUARE KILOMETRE, 1981	3 886.5	344.9	1 273.1	5 015.8	1 130.0	5 781.5
SEX AND AGE GROUP:						
MALE, TOTAL	1,910	3,650	3,750	2,635	2,370	3,875
0-4 YEARS	85	160	350	185	180	355
5-9 YEARS	80	175	365	280	185	305
10-14 YEARS	100	295	400	395	250	380
15-19 YEARS	180	490	440	455	295	450
20-24 YEARS	225	460	290	240	220	445
25-34 YEARS	235	460	625	245	340	605
35-44 YEARS	155	380	665	295	385	485
45-54 YEARS	275	670	415	250	315	490
55-64 YEARS	280	420	145	110	135	235
65-69 YEARS	80	70	35	55	25	60
70 YEARS AND OVER	215	70	25	125	25	55
FEMALE, TOTAL	2,130	3,525	3,635	3,085	2,310	3,930
0-4 YEARS	75	160	290	185	185	310
5-9 YEARS	85	200	340	260	190	280
10-14 YEARS	100	280	350	420	285	360
15-19 YEARS	185	475	395	405	235	525
20-24 YEARS	205	395	315	180	155	455
25-34 YEARS	195	395	715	360	425	660
35-44 YEARS	175	430	640	465	415	530
45-54 YEARS	315	640	360	235	265	450
55-64 YEARS	280	370	130	130	115	235
65-69 YEARS	80	70	45	75	25	45
70 YEARS AND OVER	430	100	55	360	30	85
MARITAL STATUS:						
SINGLE (NEVER MARRIED), TOTAL	1,450	3,225	3,555	3,130	2,230	3,780
SINGLE (NEVER MARRIED), 15 YEARS OF AGE AND OVER	920	1,960	1,455	1,400	940	1,785
MARRIED (3)	2,080	3,680	3,605	2,020	2,320	3,710
WIDOWED	455	175	155	410	70	180
DIVORCED	55	90	65	165	60	140
MOTHER TONGUE:						
ENGLISH	3,215	5,250	4,785	4,495	3,350	5,300
FRENCH	50	95	75	105	70	85
ITALIAN	260	820	850	245	555	920
PORTUGUESE	-	25	95	30	50	55
CHINESE	30	35	150	45	95	95
GERMAN	90	190	120	100	90	130
OTHER	395	760	1,310	690	465	1,215
OCCUPIED PRIVATE DWELLINGS, TOTAL (4)	1,235	2,055	1,875	1,675	1,245	2,225
OWNED	860	1,630	1,765	550	985	1,020
RENTED	380	425	110	1,125	260	1,210
SINGLE DETACHED	840	1,680	1,125	345	625	670
APARTMENT, 5 OR MORE STOREYS	40	195	5	510	-	1,285
OTHER MULTIPLE DWELLINGS	355	180	750	820	620	275
SINGLE ATTACHED	80	10	745	770	620	270
APARTMENT, LESS THAN 5 STOREYS	275	175	-	50	-	-
DUPLEX	5	-	10	-	-	-
PRIVATE HOUSEHOLDS, TOTAL	1,235	2,060	1,875	1,675	1,240	2,230
BY NUMBER OF PERSONS:						
1	200	165	50	450	40	175
2	340	500	305	180	205	480
3	260	420	390	195	265	460
4-5	385	805	880	620	630	915
6-9	50	170	250	220	100	200
10 OR MORE	5	5	10	10	-	5
BY NUMBER OF FAMILIES:						
0	220	220	105	485	60	265
1	990	1,785	1,670	1,135	1,140	1,895
2 OR MORE	25	55	100	60	45	70
POPULATION IN PRIVATE HOUSEHOLDS, TOTAL	3,645	6,995	7,360	5,675	4,660	7,780
AVERAGE NUMBER OF PERSONS PER PRIVATE HOUSEHOLD	2.9	3.4	3.9	3.4	3.8	3.5

SEE NOTE (5) AND FOOTNOTE (S) AT END OF TABLE.

TABEAU 1. CERTAINES CARACTERISTIQUES DE LA POPULATION, DES LOGEMENTS, DES MENAGES ET DES FAMILLES DE RECENSEMENT, SECTEURS DE RECENSEMENT, 1981

(BASE SUR LES DONNEES A 100%)

CT - SR	CT - SR	CT - SR	CT - SR	CT - SR	CT - SR	CARACTERISTIQUES
250.01	250.02	260.01	260.02	260.03	261	
6,663 A	4,162 A	6,107	6,688 A	5,401 A	2,057	POPULATION, 1976 (2)
11,377	4,089	6,417	6,621	4,911	4,745	POPULATION, 1981
2,54	1,87	0,78	0,34	1,42	1,84	SUPERFICIE EN KILOMETRES CARRES, 1981
4 479,1	2 080,7	8 226,9	19 473,5	3 458,5	2 445,9	DENSITE DE LA POPULATION PAR KILOMETRE CARRE, 1981
5,535	2,090	3,070	3,110	2,335	2,115	SEXE ET GROUPE D'AGE:
400	110	260	375	245	175	MASCULIN, TOTAL
375	115	205	265	195	190	0-4 ANS
430	165	245	225	185	140	5-9 ANS
510	250	240	180	205	215	10-14 ANS
755	245	260	285	220	190	15-19 ANS
1,080	230	555	870	500	360	20-24 ANS
625	230	510	465	355	235	25-34 ANS
670	370	365	200	205	205	35-44 ANS
430	265	220	160	140	150	45-54 ANS
105	55	85	45	45	80	55-64 ANS
165	60	115	55	40	180	65-69 ANS
						70 ANS ET PLUS
5,840	2,010	3,340	3,505	2,580	2,625	FEMININ, TOTAL
430	100	220	365	245	165	0-4 ANS
335	100	200	275	205	175	5-9 ANS
400	170	185	200	180	150	10-14 ANS
555	230	245	210	185	210	15-19 ANS
820	190	295	380	260	215	20-24 ANS
1,030	235	640	1,015	590	445	25-34 ANS
645	260	555	465	400	315	35-44 ANS
680	365	435	235	240	220	45-54 ANS
430	210	325	200	180	220	55-64 ANS
130	55	115	85	45	135	65-69 ANS
380	90	135	75	55	380	70 ANS ET PLUS
4,800	1,735	2,790	3,035	2,345	2,025	ETAT MATRIMONIAL:
2,425	980	1,480	1,335	1,095	1,030	CELIBATAIRES (JAMAIS MARIE(E)S), TOTAL
5,815	2,185	3,160	3,170	2,270	2,110	CELIBATAIRES (JAMAIS MARIE(E)S), 15 ANS
510	145	265	200	135	445	ET PLUS
250	35	205	220	160	170	MARIE(E)S(3)
						VEUFS-VEUVES
						DIVORCE(E)S
8,625	2,585	3,350	4,085	2,930	3,345	LANGUE MATERNELLE:
165	35	80	90	80	75	ANGLAIS
985	830	55	30	40	125	FRANCAIS
70	15	50	30	30	45	ITALIEN
80	10	640	245	425	270	PORTUGAIS
255	165	165	55	70	60	CHINOIS
1,200	465	2,080	2,095	1,335	820	ALLEMAND
						AUTRES
3,720	1,210	2,245	2,490	1,645	1,840	LOGEMENTS PRIVES OCCUPES, TOTAL (4)
1,020	1,095	1,745	5	670	510	POSSEDES
2,700	120	500	2,480	975	1,335	LOUES
760	1,010	-	-	-	85	INDIVIDUELS NON ATTENANTS
2,560	5	1,885	2,095	1,195	1,020	APPARTEMENTS, 5 ETAGES ET PLUS
405	195	355	395	450	735	AUTRES LOGEMENTS MULTIPLES
340	130	20	170	175	240	INDIVIDUELS ATTENANTS
55	40	340	225	280	495	APPARTEMENTS, MOINS DE 5 ETAGES
-	25	-	-	-	-	DUPLEX
3,715	1,210	2,245	2,485	1,650	1,840	MENAGES PRIVES, TOTAL
460	80	500	560	275	585	SELON LE NOMBRE DE PERSONNES:
1,215	295	625	690	425	460	1
795	260	425	605	365	320	2
1,100	505	545	560	515	395	3
150	75	140	75	80	80	4-5
-	-	5	-	-	5	6-9
						10 ET PLUS
685	105	610	695	380	660	SELON LE NOMBRE DE FAMILLES:
2,965	1,075	1,555	1,750	1,225	1,140	0
70	30	85	50	40	40	1
						2 ET PLUS
11,020	4,085	6,385	6,605	4,895	4,730	POPULATION DANS LES MENAGES PRIVES, TOTAL
3.0	3.4	2.8	2.7	3.0	2.6	NOMBRE MOYEN DE PERSONNES PAR MENAGE PRIVE

VOIR NOTA ET RENVOI(S) A LA FIN DU TABLEAU.

TABLE 1. SELECTED POPULATION, DWELLING, HOUSEHOLD AND CENSUS FAMILY CHARACTERISTICS, FOR CENSUS TRACTS, 1981

(BASED ON 100% DATA)

CHARACTERISTICS	CT - SR	CT - SR	CT - SR	CT - SR	CT - SR	CT - SR
	246	247	248.01	248.02	249.01	249.02
FAMILIES IN PRIVATE HOUSEHOLDS, TOTAL	1,040	1,895	1,865	1,255	1,230	2,030
HUSBAND-WIFE FAMILIES	965	1,745	1,715	865	1,110	1,705
LONE-PARENT FAMILIES	75	150	155	385	125	325
BY NUMBER OF CHILDREN AT HOME:						
0	345	485	330	180	210	400
1	270	485	465	185	290	550
2	295	570	665	355	445	655
3-4	130	315	370	445	270	395
5 OR MORE	-	40	40	80	10	30
CHILDREN AT HOME, TOTAL	1,300	2,855	3,250	2,840	2,095	3,315
UNDER 6 YEARS	195	385	795	440	435	770
6-14 YEARS	330	865	1,265	1,240	830	1,165
15-17 YEARS	210	515	490	535	330	535
18-24 YEARS	465	970	635	570	445	755
25 YEARS AND OVER	95	120	70	70	65	90
AVERAGE NUMBER OF PERSONS PER FAMILY	3.2	3.4	3.7	4.0	3.6	3.5
AVERAGE NUMBER OF CHILDREN PER FAMILY (5)	1.2	1.5	1.7	2.3	1.7	1.6
FAMILY PERSONS IN PRIVATE HOUSEHOLDS	3,305	6,495	6,835	4,960	4,435	7,045
NON-FAMILY PERSONS IN PRIVATE HOUSEHOLDS	335	495	530	720	230	735

SEE NOTE (S) AND FOOTNOTE (S) AT END OF TABLE.

TABEAU 1. CERTAINES CARACTERISTIQUES DE LA POPULATION, DES LOGEMENTS, DES MENAGES ET DES FAMILLES DE RECENSEMENT, SECTEURS DE RECENSEMENT, 1981

(BASE SUR LES DONNEES A 100%)

CT - SR	CT - SR	CT - SR	CT - SR	CT - SR	CT - SR	CARACTERISTIQUES
250.01	250.02	260.01	260.02	260.03	261	
3,105	1,135	1,725	1,845	1,315	1,225	FAMILLES DANS LES MENAGES PRIVES, TOTAL
2,680	1,055	1,460	1,420	1,030	840	FAMILLES EPOUX-EPOUSE
425	80	260	425	285	285	FAMILLES MONOPARENTALES
						SELON LE NOMBRE D'ENFANTS A LA MAISON:
1,020	305	525	490	305	370	0
875	285	560	670	425	365	1
780	365	410	500	390	305	2
405	175	210	175	180	165	3-4
25	10	20	10	15	20	5 ET PLUS
3,875	1,615	2,165	2,290	1,840	1,625	ENFANTS A LA MAISON, TOTAL
940	240	560	855	570	390	MOINS DE 6 ANS
1,355	500	730	815	655	570	6-14 ANS
550	260	255	190	210	235	15-17 ANS
885	520	445	315	315	345	18-24 ANS
145	90	170	110	85	80	25 ANS ET PLUS
3.1	3.4	3.1	3.0	3.2	3.1	NOMBRE MOYEN DE PERSONNES PAR FAMILLE
1.2	1.4	1.3	1.2	1.4	1.3	NOMBRE MOYEN D'ENFANTS PAR FAMILLE (5)
9,660	3,805	5,350	5,560	4,185	3,785	PERSONNES FAISANT PARTIE D'UNE FAMILLE
1,365	280	1,040	1,045	710	940	DANS LES MENAGES PRIVES
						PERSONNES HORS FAMILLE DANS LES MENAGES PRIVES

TABLE 1. SELECTED POPULATION, DWELLING, HOUSEHOLD AND CENSUS FAMILY CHARACTERISTICS, FOR CENSUS TRACTS, 1981

(BASED ON 100% DATA)

CHARACTERISTICS	CT - SR	CT - SR	CT - SR	CT - SR	CT - SR	CT - SR
	262.01	262.02	263	264	265	266
POPULATION, 1976 (2)	3,413 A	6,921 A	8,569	1,619	3,606	2,949
POPULATION, 1981	3,144	6,381	7,879	1,580	3,338	2,877
LAND AREA IN SQUARE KILOMETRES, 1981	0.65	2.10	4.53	3.47	2.85	2.90
POPULATION DENSITY PER SQUARE KILOMETRE, 1981	4 836.9	3 038.6	1 739.3	455.3	1 171.2	992.1
SEX AND AGE GROUP:						
MALE, TOTAL	1,470	3,100	3,525	775	1,785	1,390
0-4 YEARS	60	175	145	20	50	50
5-9 YEARS	65	190	145	50	70	55
10-14 YEARS	70	190	160	75	75	110
15-19 YEARS	115	285	240	105	105	140
20-24 YEARS	185	375	310	95	135	125
25-34 YEARS	285	560	605	50	155	100
35-44 YEARS	160	340	385	75	150	150
45-54 YEARS	185	385	425	120	175	210
55-64 YEARS	210	380	560	105	280	205
65-69 YEARS	65	105	210	30	120	90
70 YEARS AND OVER	80	110	360	45	445	135
FEMALE, TOTAL	1,675	3,280	4,355	805	1,570	1,490
0-4 YEARS	70	160	145	25	65	60
5-9 YEARS	55	145	135	40	60	70
10-14 YEARS	65	205	170	65	80	105
15-19 YEARS	105	300	240	110	120	130
20-24 YEARS	230	360	365	70	135	100
25-34 YEARS	300	630	640	65	165	105
35-44 YEARS	175	375	475	115	165	205
45-54 YEARS	210	460	575	135	175	210
55-64 YEARS	255	370	710	95	220	225
65-69 YEARS	70	105	315	35	110	95
70 YEARS AND OVER	135	170	585	55	275	175
MARITAL STATUS:						
SINGLE (NEVER MARRIED), TOTAL	1,150	2,645	2,640	745	1,190	1,130
SINGLE (NEVER MARRIED), 15 YEARS OF AGE AND OVER	765	1,585	1,740	480	780	670
MARRIED (3)	1,720	3,290	4,285	740	1,750	1,590
WIDDED	175	260	670	70	325	125
DIVORCED	100	185	285	20	75	30
MOTHER TONGUE:						
ENGLISH	2,335	4,720	6,390	1,270	3,065	2,545
FRENCH	50	105	180	15	25	30
ITALIAN	100	270	40	10	10	20
PORTUGUESE	20	35	25	5	-	5
CHINESE	100	185	150	50	10	20
GERMAN	65	150	190	50	40	50
OTHER	475	915	905	185	185	205
OCCUPIED PRIVATE DWELLINGS, TOTAL (4)						
OWNED	1,395	2,415	3,585	405	965	965
RENTED	460	910	890	380	905	905
	930	1,505	2,700	25	60	55
SINGLE DETACHED	440	730	550	405	905	925
APARTMENT, 5 OR MORE STOREYS	320	695	1,670	-	5	25
OTHER MULTIPLE DWELLINGS	635	990	1,370	5	55	10
SINGLE ATTACHED	5	230	450	5	15	5
APARTMENT, LESS THAN 5 STOREYS	630	765	920	5	40	5
DUPLEX	-	5	-	-	5	-
PRIVATE HOUSEHOLDS, TOTAL						
BY NUMBER OF PERSONS:	1,395	2,415	3,590	405	965	960
1	455	565	1,205	30	145	105
2	505	770	1,395	90	385	365
3	205	445	485	75	155	140
4-5	220	540	460	160	245	315
6-9	20	90	40	55	30	35
10 OR MORE	-	-	-	-	-	-
BY NUMBER OF FAMILIES:						
0	520	670	1,350	40	185	140
1	865	1,695	2,220	360	770	815
2 OR MORE	10	40	20	10	5	10
POPULATION IN PRIVATE HOUSEHOLDS, TOTAL	3,135	6,360	7,715	1,495	2,635	2,860
AVERAGE NUMBER OF PERSONS PER PRIVATE HOUSEHOLD	2.2	2.6	2.1	3.7	2.7	3.0

SEE NOTE (S) AND FOOTNOTE (S) AT END OF TABLE.

TABLEAU 1. CERTAINES CARACTERISTIQUES DE LA POPULATION, DES LOGEMENTS, DES MENAGES ET DES FAMILLES DE RECENSEMENT, SECTEURS DE RECENSEMENT, 1981

(BASE SUR LES DONNEES A 100%)

CT - SR	CT - SR	CT - SR	CT - SR	CT - SR	CT - SR	CARACTERISTIQUES
267	268	269	270.01	270.02	271	
7,284	6,755	6,749	5,520 A	4,677 A	7,788	POPULATION, 1976 (2)
7,204	6,112	6,548	5,025	4,293	7,631	POPULATION, 1981
2,75	3,37	2,56	1,14	0,80	1,66	SUPERFICIE EN KILOMETRES CARRES, 1981
2 619,6	1 813,6	2 557,8	4 407,9	5 366,3	4 597,0	DENSITE DE LA POPULATION PAR KILOMETRE CARRE, 1981
3,520	2,885	3,225	2,490	2,025	3,585	SEXE ET GROUPE D'AGE:
135	135	150	140	100	185	MASCULIN, TOTAL
310	130	155	155	125	210	0-4 ANS
350	205	190	205	180	260	5-9 ANS
430	275	290	285	220	400	10-14 ANS
340	335	510	280	220	420	15-19 ANS
280	380	605	475	345	475	20-24 ANS
490	345	350	305	250	420	25-34 ANS
610	415	410	315	270	560	35-44 ANS
375	410	375	225	185	425	45-54 ANS
95	120	90	45	55	110	55-64 ANS
100	135	85	65	75	125	65-69 ANS
						70 ANS ET PLUS
3,685	3,225	3,330	2,530	2,270	4,045	FEMININ, TOTAL
160	135	165	125	95	205	0-4 ANS
265	125	135	140	135	205	5-9 ANS
375	165	180	175	175	245	10-14 ANS
420	290	315	220	235	410	15-19 ANS
340	300	580	280	240	425	20-24 ANS
395	490	590	490	360	610	25-34 ANS
625	390	375	375	325	485	35-44 ANS
530	470	455	360	315	640	45-54 ANS
340	480	360	205	195	490	55-64 ANS
100	140	75	65	90	130	65-69 ANS
130	250	95	95	100	200	70 ANS ET PLUS
3,400	2,405	2,845	2,150	1,830	3,185	ETAT MATRIMONIAL:
1,795	1,520	1,855	1,210	1,010	1,875	CELIBATAIRES (JAMAIS MARIE(E)S), TOTAL
3,540	3,200	3,350	2,550	2,150	4,000	CELIBATAIRES (JAMAIS MARIE(E)S), 15 ANS ET PLUS
185	335	180	155	160	320	MARIE(E)S (3)
80	170	195	170	155	125	VEUFS-VEUVES
						DIVORCE(E)S
5,765	4,845	5,080	3,975	3,600	6,230	LANGUE MATERNELLE:
100	125	145	150	90	155	ANGLAIS
50	30	35	110	30	100	FRANCAIS
-	25	25	10	10	15	ITALIEN
380	175	205	105	115	150	PORTUGAIS
125	170	195	110	70	130	CHINDIS
775	740	865	560	370	860	ALLEMAND
						AUTRES
2,025	2,325	2,470	1,805	1,545	2,585	LOGEMENTS PRIVES OCCUPES, TOTAL (4)
1,720	1,350	1,060	540	410	1,165	POSSEDES
305	980	1,410	1,270	1,135	1,425	LOUES
1,705	1,265	655	360	325	1,065	INDIVIDUELS NON ATTENANTS
270	230	1,550	495	700	960	APPARTEMENTS, 5 ETAGES ET PLUS
45	835	265	950	515	565	AUTRES LOGEMENTS MULTIPLES
50	160	265	595	400	455	INDIVIDUELS ATTENANTS
-	680	-	355	120	110	APPARTEMENTS, MOINS DE 5 ETAGES
-	-	-	-	-	-	DUPLEX
2,025	2,325	2,470	1,805	1,540	2,590	MENAGES PRIVES, TOTAL
185	525	465	355	315	410	SELON LE NOMBRE DE PERSONNES:
435	795	910	560	485	765	1
305	415	485	335	285	505	2
910	545	545	490	400	790	3
185	50	60	60	60	115	4-5
5	-	-	5	-	-	6-9
						10 ET PLUS
225	620	710	430	380	495	SELON LE NOMBRE DE FAMILLES:
1,785	1,690	1,730	1,360	1,145	2,055	0
30	15	30	25	15	35	1
						2 ET PLUS
7,175	5,985	6,525	5,005	4,250	7,585	POPULATION DANS LES MENAGES PRIVES, TOTAL
3,5	2,6	2,6	2,8	2,8	2,9	NOMBRE MOYEN DE PERSONNES PAR MENAGE PRIVE

VOIR NOTA ET RENVOI (5) A LA FIN DU TABLEAU.

TABLE 1. SELECTED POPULATION, DWELLING, HOUSEHOLD AND CENSUS FAMILY CHARACTERISTICS, FOR CENSUS TRACTS, 1981

(BASED ON 100% DATA)

CHARACTERISTICS	CT - SR	CT - SR	CT - SR	CT - SR	CT - SR	CT - SR
	262.01	262.02	263	264	265	266
FAMILIES IN PRIVATE HOUSEHOLDS, TOTAL	890	1,785	2,255	375	780	830
HUSBAND-WIFE FAMILIES	790	1,530	1,975	345	720	775
LONE-PARENT FAMILIES	95	260	285	30	70	55
BY NUMBER OF CHILDREN AT HOME:						
0	425	630	1,175	90	345	330
1	235	525	550	85	165	160
2	170	435	375	85	180	210
3-4	55	195	150	105	90	135
5 OR MORE	-	10	5	10	5	-
CHILDREN AT HOME, TOTAL	750	2,045	1,820	645	840	1,015
UNDER 6 YEARS	150	390	340	55	120	130
6-14 YEARS	225	655	540	215	255	325
15-17 YEARS	100	320	260	120	125	155
18-24 YEARS	200	555	490	225	255	325
25 YEARS AND OVER	80	130	175	30	80	80
AVERAGE NUMBER OF PERSONS PER FAMILY	2.7	3.0	2.7	3.6	3.0	3.2
AVERAGE NUMBER OF CHILDREN PER FAMILY (5)	0.8	1.1	0.8	1.7	1.1	1.2
FAMILY PERSONS IN PRIVATE HOUSEHOLDS	2,435	5,365	6,045	1,365	2,350	2,625
NON-FAMILY PERSONS IN PRIVATE HOUSEHOLDS	705	995	1,675	125	290	235

SEE NOTE (S) AND FOOTNOTE (S) AT END OF TABLE.

TABEAU 1. CERTAINES CARACTERISTIQUES DE LA POPULATION, DES LOGEMENTS, DES MENAGES ET DES FAMILLES DE RECENSEMENT, SECTEURS DE RECENSEMENT, 1981

(BASE SUR LES DONNEES A 100%)

CT - SR 267	CT - SR 268	CT - SR 269	CT - SR 270.01	CT - SR 270.02	CT - SR 271	CARACTERISTIQUES
1,825	1,715	1,795	1,395	1,175	2,135	FAMILLES DANS LES MENAGES PRIVES, TOTAL
1,705	1,500	1,530	1,195	995	1,885	FAMILLES EPOUX-EPOUSE
125	220	265	205	180	250	FAMILLES MONOPARENTALES
						SELON LE NOMBRE D'ENFANTS A LA MAISON:
405	635	655	450	385	635	0
345	475	520	365	295	590	1
585	430	410	385	315	595	2
465	170	200	185	170	290	3-4
35	5	5	15	10	15	5 ET PLUS
3,185	1,915	2,020	1,785	1,535	2,815	ENFANTS A LA MAISON, TOTAL
385	305	375	305	235	465	MOINS DE 6 ANS
1,210	565	600	620	565	830	6-14 ANS
505	300	300	285	260	460	15-17 ANS
925	615	625	495	415	870	18-24 ANS
165	135	125	85	65	195	25 ANS ET PLUS
3.7	3.0	3.0	3.1	3.1	3.2	NOMBRE MOYEN DE PERSONNES PAR FAMILLE
1.7	1.1	1.1	1.3	1.3	1.3	NOMBRE MOYEN D'ENFANTS PAR FAMILLE (5)
6,715	5,130	5,340	4,380	3,705	6,830	PERSONNES FAISANT PARTIE D'UNE FAMILLE
460	655	1,185	630	550	750	DANS LES MENAGES PRIVES
						PERSONNES HORS FAMILLE DANS LES MENAGES PRIVES

TABLE 1. SELECTED POPULATION, DWELLING, HOUSEHOLD AND CENSUS FAMILY CHARACTERISTICS, FOR CENSUS TRACTS, 1981

(BASED ON 100% DATA)

CHARACTERISTICS	CT - SR	CT - SR	CT - SR	CT - SR	CT - SR	CT - SR
	272	273.01	273.02	274	275	276.01
POPULATION, 1976 (2)	12,032	4,686 A	4,513 A	8,428	5,214	4,805 A
POPULATION, 1981	11,299	4,430	4,645	7,850	4,892	4,627
LAND AREA IN SQUARE KILOMETRES, 1981	1.48	3.06	1.29	3.00	2.02	1.22
POPULATION DENSITY PER SQUARE KILOMETRE, 1981	7 634.5	1 447.7	3 600.8	2 620.0	2 421.8	3 792.6
SEX AND AGE GROUP:						
MALE, TOTAL	5,430	2,150	2,225	3,775	2,150	2,185
0-4 YEARS	350	105	110	165	100	100
5-9 YEARS	345	165	205	185	115	65
10-14 YEARS	435	200	200	280	140	75
15-19 YEARS	540	270	265	410	135	135
20-24 YEARS	850	190	200	425	155	180
25-34 YEARS	1,020	200	230	565	335	400
35-44 YEARS	645	275	335	400	275	235
45-54 YEARS	700	340	305	510	240	225
55-64 YEARS	455	245	215	470	265	290
65-69 YEARS	105	65	65	150	100	165
70 YEARS AND OVER	140	95	90	220	290	320
FEMALE, TOTAL	5,875	2,280	2,425	4,085	2,745	2,440
0-4 YEARS	345	110	110	175	85	95
5-9 YEARS	340	160	175	160	90	75
10-14 YEARS	440	215	205	260	135	75
15-19 YEARS	550	290	250	375	145	115
20-24 YEARS	675	175	220	480	155	200
25-34 YEARS	1,110	235	330	595	380	375
35-44 YEARS	795	360	410	520	325	210
45-54 YEARS	745	320	290	595	285	280
55-64 YEARS	525	245	240	465	385	385
65-69 YEARS	150	70	75	170	200	185
70 YEARS AND OVER	205	105	105	285	550	445
MARITAL STATUS:						
SINGLE (NEVER MARRIED), TOTAL	5,090	2,045	2,135	3,320	1,850	1,585
SINGLE (NEVER MARRIED), 15 YEARS OF AGE AND OVER	2,800	1,095	1,125	2,100	1,175	1,100
MARRIED (3)	5,495	2,205	2,250	3,985	2,465	2,510
WIDOWED	420	120	150	330	430	415
DIVORCED	295	60	100	215	145	120
MOTHER TONGUE:						
ENGLISH	8,045	3,715	3,830	6,840	4,360	3,000
FRENCH	380	40	55	130	40	50
ITALIAN	240	80	35	65	30	155
PORTUGUESE	105	25	15	10	-	30
CHINESE	645	105	185	80	15	65
GERMAN	225	70	60	125	95	120
OTHER	1,660	390	455	610	345	1,210
OCCUPIED PRIVATE DWELLINGS, TOTAL (4)	3,890	1,265	1,450	2,910	2,215	2,085
OWNED	1,790	1,025	725	1,610	1,135	1,325
RENTED	2,100	235	730	1,300	1,075	760
SINGLE DETACHED	200	880	700	1,545	1,185	1,345
APARTMENT, 5 OR MORE STOREYS	2,150	85	410	685	325	315
OTHER MULTIPLE DWELLINGS	1,540	295	345	675	710	425
SINGLE ATTACHED	1,285	255	340	115	15	30
APARTMENT, LESS THAN 5 STOREYS	260	5	-	540	690	390
DUPLEX	-	40	-	20	10	10
PRIVATE HOUSEHOLDS, TOTAL	3,890	1,260	1,455	2,910	2,215	2,085
BY NUMBER OF PERSONS:						
1	705	80	225	635	830	695
2	1,115	310	365	940	805	790
3	775	220	215	505	215	280
4-5	1,105	560	545	720	330	285
6-9	190	95	95	100	40	40
10 OR MORE	5	-	-	-	-	-
BY NUMBER OF FAMILIES:						
0	915	110	280	765	925	805
1	2,905	1,135	1,150	2,120	1,285	1,265
2 OR MORE	75	20	20	25	5	25
POPULATION IN PRIVATE HOUSEHOLDS, TOTAL	11,260	4,415	4,630	7,830	4,785	4,610
AVERAGE NUMBER OF PERSONS PER PRIVATE HOUSEHOLD	2.9	3.5	3.2	2.7	2.2	2.2

SEE NOTE (S) AND FOOTNOTE (S) AT END OF TABLE.

TABEAU 1. CERTAINES CARACTERISTIQUES DE LA POPULATION, DES LOGEMENTS, DES MENAGES ET DES FAMILLES DE RECENSEMENT, SECTEURS DE RECENSEMENT, 1981

(BASE SUR LES DONNEES A 100%)

CT - SR	CT - SR	CT - SR	CT - SR	CT - SR	CT - SR	CARACTERISTIQUES
276.02	277	278	279.01	279.02	280	
5,077 A	3,779	5,718	4,750 A	7,005 A	7,842	POPULATION, 1976 (2)
5,053	3,431	5,495	4,537	6,556	7,505	POPULATION, 1981
1,29	1,11	1,48	1,24	1,71	2,20	SUPERFICIE EN KILOMETRES CARRES, 1981
3 917,1	3 091,0	3 713,5	3 658,9	3 833,9	3 411,4	DENSITE DE LA POPULATION PAR KILOMETRE CARRE, 1981
2,390	1,660	2,630	2,260	3,220	3,680	SEXE ET GROUPE D'AGE:
120	85	165	115	210	300	MASCULIN, TOTAL
90	95	130	120	250	230	0-4 ANS
100	125	125	145	300	240	5-9 ANS
120	130	175	195	310	290	10-14 ANS
160	155	215	235	275	425	15-19 ANS
465	210	420	320	510	740	20-24 ANS
255	165	235	255	400	470	25-34 ANS
230	165	250	275	375	455	35-44 ANS
300	215	390	325	290	365	45-54 ANS
180	95	190	125	125	90	55-64 ANS
365	210	350	145	190	90	65-69 ANS
						70 ANS ET PLUS
2,660	1,770	2,865	2,275	3,335	3,820	FEMININ, TOTAL
110	85	120	100	215	285	0-4 ANS
85	70	130	110	215	225	5-9 ANS
65	115	125	140	255	245	10-14 ANS
105	125	165	180	255	285	15-19 ANS
145	140	220	240	290	490	20-24 ANS
460	255	395	325	480	765	25-34 ANS
260	200	245	260	420	420	35-44 ANS
255	210	320	295	390	450	45-54 ANS
410	250	450	330	325	375	55-64 ANS
220	110	200	110	135	100	65-69 ANS
545	210	485	185	345	170	70 ANS ET PLUS
1,615	1,360	1,840	1,730	2,835	3,155	ETAT MATRIMONIAL:
1,035	775	1,045	1,005	1,355	1,635	CELIBATAIRES (JAMAIS MARIE(E)S), TOTAL
2,785	1,790	3,070	2,520	3,190	3,895	CELIBATAIRES (JAMAIS MARIE(E)S), 15 ANS
510	215	485	220	420	285	ET PLUS
145	70	100	70	110	170	MARIE(E)S (3)
						VEUFS-VEUVES
						DIVORCE(E)S
3,320	2,530	3,035	1,955	3,270	4,390	LANGUE MATERNELLE:
60	55	85	40	80	75	ANGLAIS
140	45	530	1,825	1,805	1,635	FRANCAIS
25	-	50	65	135	65	ITALIEN
80	25	70	45	135	55	PORTUGAIS
175	55	130	60	60	140	CHINOIS
1,235	730	1,600	540	1,065	1,135	ALLEMAND
						AUTRES
2,305	1,230	2,185	1,455	1,945	2,690	LOGEMENTS PRIVES OCCUPES, TOTAL (4)
1,675	945	1,265	1,070	1,155	910	POSSEDES
630	285	930	385	785	1,775	LOUES
1,575	960	1,205	1,030	800	665	INDIVIDUELS NON ATTENANTS
340	55	560	60	825	1,625	APPARTEMENTS, 5 ETAGES ET PLUS
395	210	435	365	320	395	AUTRES LOGEMENTS MULTIPLES
85	15	15	40	130	110	INDIVIDUELS ATTENANTS
280	185	395	305	180	275	APPARTEMENTS, MOINS DE 5 ETAGES
30	15	30	25	15	15	DUPLEX
2,305	1,230	2,185	1,455	1,945	2,685	MENAGES PRIVES, TOTAL
720	230	555	180	290	560	SELON LE NOMBRE DE PERSONNES:
940	440	830	460	520	790	1
330	210	330	290	325	545	2
265	285	390	410	620	675	3
50	60	90	110	180	120	4-5
-	5	5	5	5	-	6-9
						10 ET PLUS
850	300	645	240	370	680	SELON LE NOMBRE DE FAMILLES:
1,430	910	1,510	1,135	1,485	1,950	0
25	15	35	80	85	55	1
						2 ET PLUS
5,030	3,410	5,480	4,520	6,285	7,435	POPULATION DANS LES MENAGES PRIVES, TOTAL
2.2	2.8	2.5	3.1	3.2	2.8	NOMBRE MOYEN DE PERSONNES PAR MENAGE PRIVE

VOIR NOTA ET RENVOI (S) A LA FIN DU TABLEAU.

TABLE 1. SELECTED POPULATION, DWELLING, HOUSEHOLD AND CENSUS FAMILY CHARACTERISTICS, FOR CENSUS TRACTS, 1981

(BASED ON 100% DATA)

CHARACTERISTICS	CT - SR	CT - SR	CT - SR	CT - SR	CT - SR	CT - SR
	272	273.01	273.02	274	275	276.01
FAMILIES IN PRIVATE HOUSEHOLDS, TOTAL	3,045	1,180	1,195	2,165	1,285	1,305
HUSBAND-WIFE FAMILIES	2,530	1,065	1,070	1,875	1,165	1,170
LONE-PARENT FAMILIES	515	115	125	295	130	130
BY NUMBER OF CHILDREN AT HOME:						
0	850	295	320	775	655	675
1	900	230	225	530	265	325
2	840	365	360	510	230	205
3-4	430	275	280	330	135	90
5 OR MORE	30	20	10	15	10	10
CHILDREN AT HOME, TOTAL	4,140	1,925	1,900	2,700	1,200	1,080
UNDER 6 YEARS	845	255	300	395	215	225
6-14 YEARS	1,410	685	705	820	450	260
15-17 YEARS	580	305	320	430	155	135
18-24 YEARS	1,045	570	470	875	275	290
25 YEARS AND OVER	265	105	100	180	110	165
AVERAGE NUMBER OF PERSONS PER FAMILY	3.2	3.5	3.5	3.1	2.8	2.7
AVERAGE NUMBER OF CHILDREN PER FAMILY (5)	1.4	1.6	1.6	1.2	0.9	0.8
FAMILY PERSONS IN PRIVATE HOUSEHOLDS	9,720	4,165	4,165	6,735	3,660	3,550
NON-FAMILY PERSONS IN PRIVATE HOUSEHOLDS	1,545	250	465	1,095	1,120	1,060

TABEAU 1. CERTAINES CARACTERISTIQUES DE LA POPULATION, DES LOGEMENTS, DES MENAGES ET DES FAMILLES DE RECENSEMENT, SECTEURS DE RECENSEMENT, 1981

(BASE SUR LES DONNEES A 100%)

CT - SR	CT - SR	CT - SR	CT - SR	CT - SR	CT - SR	CARACTERISTIQUES
276.02	277	278	279.01	279.02	280	
1,475	845	1,585	1,305	1,665	2,065	FAMILLES DANS LES MENAGES PRIVES, TOTAL
1,320	850	1,450	1,205	1,465	1,800	FAMILLES EPOUX-EPOUSE
155	95	135	95	200	260	FAMILLES MONOPARENTALES
						SELON LE NOMBRE D'ENFANTS A LA MAISON:
810	395	775	505	480	640	0
375	225	375	305	445	560	1
220	190	275	310	415	495	2
65	120	145	170	295	255	3-4
10	15	15	5	30	10	5 ET PLUS
1,090	1,100	1,510	1,510	2,395	2,530	ENFANTS A LA MAISON, TOTAL
260	205	335	260	505	670	MOINS DE 6 ANS
310	370	450	460	900	830	6-14 ANS
130	135	185	205	320	310	15-17 ANS
230	280	375	430	485	560	18-24 ANS
170	100	170	160	180	160	25 ANS ET PLUS
2.6	3.1	2.9	3.1	3.3	3.1	NOMBRE MOYEN DE PERSONNES PAR FAMILLE
0.7	1.2	1.0	1.2	1.4	1.2	NOMBRE MOYEN D'ENFANTS PAR FAMILLE (5)
3,890	2,895	4,550	4,020	5,525	6,390	PERSONNES FAISANT PARTIE D'UNE FAMILLE
1,140	520	930	505	765	1,045	DANS LES MENAGES PRIVES
						PERSONNES HORS FAMILLE DANS LES MENAGES PRIVES

**TABLE 1. SELECTED POPULATION, DWELLING, HOUSEHOLD AND CENSUS FAMILY CHARACTERISTICS, FOR
CENSUS TRACTS, 1981**

(BASED ON 100% DATA)

CHARACTERISTICS	CT - SR	CT - SR	CT - SR	CT - SR	CT - SR	CT - SR
	281	282	283.01	283.02	284	285
POPULATION, 1976 (2)	5,038	4,164	3,911 A	5,468 A	7,200	4,159
POPULATION, 1981	7,571	3,864	4,072	5,062	6,934	3,778
LAND AREA IN SQUARE KILOMETRES, 1981	1.50	2.33	0.83	1.09	1.24	1.19
POPULATION DENSITY PER SQUARE KILOMETRE, 1981	5 047.3	1 658.4	4 906.0	4 644.0	5 591.9	3 174.8
SEX AND AGE GROUP:						
MALE, TOTAL	3,645	1,940	1,870	2,325	3,450	1,920
0-4 YEARS	400	95	105	210	250	85
5-9 YEARS	285	125	105	205	200	100
10-14 YEARS	280	135	140	240	275	140
15-19 YEARS	325	205	175	260	325	210
20-24 YEARS	410	215	230	230	380	250
25-34 YEARS	740	245	250	240	595	270
35-44 YEARS	390	215	200	215	410	180
45-54 YEARS	355	315	275	340	455	270
55-64 YEARS	285	250	180	210	335	250
65-69 YEARS	95	75	55	80	100	90
70 YEARS AND OVER	100	70	115	95	125	70
FEMALE, TOTAL	3,925	1,925	2,205	2,740	3,480	1,855
0-4 YEARS	325	95	105	190	220	95
5-9 YEARS	235	105	105	180	225	75
10-14 YEARS	270	175	135	255	230	130
15-19 YEARS	340	185	195	300	335	200
20-24 YEARS	505	160	250	245	390	245
25-34 YEARS	810	245	325	410	555	225
35-44 YEARS	495	240	225	365	440	230
45-54 YEARS	405	300	280	345	430	265
55-64 YEARS	280	245	165	245	340	235
65-69 YEARS	120	75	55	85	100	60
70 YEARS AND OVER	135	90	355	115	205	100
MARITAL STATUS:						
SINGLE (NEVER MARRIED), TOTAL	3,470	1,610	1,630	2,550	2,940	1,600
SINGLE (NEVER MARRIED), 15 YEARS OF AGE AND OVER	1,680	880	935	1,270	1,540	975
MARRIED (3)	3,585	2,055	1,970	2,160	3,605	1,990
WIDOWED	300	160	400	205	290	145
DIVORCED	215	35	75	145	95	45
MOTHER TONGUE:						
ENGLISH	5,335	2,115	2,315	2,695	3,425	1,650
FRENCH	95	30	50	30	70	35
ITALIAN	1,085	1,235	1,180	1,930	2,535	1,710
PORTUGUESE	95	25	35	15	75	15
CHINESE	55	10	10	5	10	10
GERMAN	80	75	65	80	50	65
OTHER	815	380	420	305	765	280
OCCUPIED PRIVATE DWELLINGS, TOTAL (4)	2,700	1,135	1,225	1,530	2,145	1,165
OWNED	905	1,045	440	845	1,065	765
RENTED	1,795	90	785	680	1,080	400
SINGLE DETACHED	645	920	285	835	975	735
APARTMENT, 5 OR MORE STOREYS	1,715	-	570	645	790	5
OTHER MULTIPLE DWELLINGS	335	210	365	50	385	425
SINGLE ATTACHED	155	195	145	35	120	75
APARTMENT, LESS THAN 5 STOREYS	175	10	220	5	265	330
DUPLEX	10	10	5	5	-	15
PRIVATE HOUSEHOLDS, TOTAL	2,695	1,135	1,225	1,525	2,145	1,165
BY NUMBER OF PERSONS:						
1	445	80	185	95	270	145
2	855	295	365	450	540	295
3	635	235	265	350	465	245
4-5	665	430	310	520	720	380
6-9	100	85	100	115	150	90
10 OR MORE	-	-	-	-	-	-
BY NUMBER OF FAMILIES:						
0	590	115	240	140	350	205
1	2,055	975	935	1,320	1,715	890
2 OR MORE	50	50	50	70	85	70
POPULATION IN PRIVATE HOUSEHOLDS, TOTAL	7,550	3,855	3,720	5,045	6,840	3,770
AVERAGE NUMBER OF PERSONS PER PRIVATE HOUSEHOLD	2.8	3.4	3.0	3.3	3.2	3.2

SEE NOTE (S) AND FOOTNOTE (S) AT END OF TABLE.

TABEAU 1. CERTAINES CARACTERISTIQUES DE LA POPULATION, DES LOGEMENTS, DES MENAGES ET DES FAMILLES DE RECENSEMENT, SECTEURS DE RECENSEMENT, 1981

(BASE SUR LES DONNEES A 100%)

CT - SR	CT - SR	CT - SR	CT - SR	CT - SR	CT - SR	CARACTERISTIQUES
286	287.01	287.02	288	289	290	
4,011	5,840 A	6,194 A	7,378	5,436	3,783	POPULATION, 1976 (2)
3,756	5,298	5,208	6,785	5,077	3,628	POPULATION, 1981
2,88	1,06	1,11	2,59	1,40	1,40	SUPERFICIE EN KILOMETRES CARRES, 1981
1 260,4	4 998,1	5 592,8	2 619,7	3 626,4	2 591,4	DENSITE DE LA POPULATION PAR KILOMETRE CARRE, 1981
1,830	2,405	2,800	3,375	2,570	1,770	SEXE ET GROUPE D'AGE:
90	180	195	230	160	115	MASCULIN, TOTAL
115	170	135	185	180	100	0-4 ANS
180	210	150	165	200	100	5-9 ANS
240	330	190	220	240	115	10-14 ANS
205	260	250	405	280	220	15-19 ANS
215	345	510	680	395	400	20-24 ANS
160	190	220	310	270	195	25-34 ANS
230	180	255	330	375	235	35-44 ANS
220	225	340	450	285	180	45-54 ANS
70	150	185	170	90	55	55-64 ANS
95	175	380	260	95	65	65-69 ANS
						70 ANS ET PLUS
1,930	2,895	3,405	3,405	2,505	1,855	FEMININ, TOTAL
90	195	215	200	135	120	0-4 ANS
110	180	160	160	140	90	5-9 ANS
165	215	150	145	210	95	10-14 ANS
255	305	205	245	245	135	15-19 ANS
200	285	310	385	270	260	20-24 ANS
220	390	495	640	390	350	25-34 ANS
245	330	260	315	290	225	35-44 ANS
245	300	275	365	355	210	45-54 ANS
225	300	400	480	285	195	55-64 ANS
45	165	185	165	85	70	65-69 ANS
120	230	735	315	105	110	70 ANS ET PLUS
1,830	2,695	2,200	2,660	2,225	1,380	ETAT MATRIMONIAL:
1,065	1,555	1,185	1,600	1,190	775	CELIBATAIRES (JAMAIS MARIE(E)S), TOTAL
1,675	2,065	3,030	3,585	2,620	1,950	CELIBATAIRES (JAMAIS MARIE(E)S), 15 ANS
170	330	825	375	175	180	ET PLUS
80	210	150	155	65	115	MARIE(E)S (3)
						VEUFS-VEUVES
						DIVORCE(E)S
2,090	3,770	3,340	4,320	2,375	2,020	LANGUE MATERNELLE:
40	70	140	110	55	40	ANGLAIS
1,225	240	380	345	2,085	945	FRANCAIS
20	45	75	55	25	25	ITALIEN
5	65	70	80	15	5	PORTUGAIS
50	85	125	105	65	45	CHINDOIS
325	1,035	2,075	1,775	480	545	ALLEMAND
						AUTRES
1,055	1,925	2,140	2,700	1,540	1,500	LOGEMENTS PRIVES OCCUPES, TOTAL (4)
580	620	735	1,345	985	395	POSSEDES
480	1,310	1,405	1,355	565	1,105	LOUES
590	660	475	1,430	970	315	INDIVIDUELS NON ATTENANTS
20	50	705	65	5	380	APPARTEMENTS, 5 ETAGES ET PLUS
450	1,215	955	1,205	570	800	AUTRES LOGEMENTS MULTIPLES
260	275	20	25	95	110	INDIVIDUELS ATTENANTS
190	940	915	1,170	455	685	APPARTEMENTS, MOINS DE 5 ETAGES
5	5	25	15	15	5	DUPLEX
1,060	1,925	2,135	2,700	1,545	1,500	MENAGES PRIVES, TOTAL
115	510	485	700	185	470	SELON LE NOMBRE DE PERSONNES:
230	600	770	895	380	460	1
205	275	390	510	315	250	2
415	380	425	525	540	270	3
100	145	70	75	125	50	4-5
-	5	-	-	-	-	6-9
						10 ET PLUS
135	590	600	845	250	515	SELON LE NOMBRE DE FAMILLES:
875	1,315	1,510	1,820	1,240	955	0
55	20	30	30	60	30	1
						2 ET PLUS
3,650	5,280	5,485	6,765	5,060	3,620	POPULATION DANS LES MENAGES PRIVES, TOTAL
3.4	2.7	2.6	2.5	3.3	2.4	NOMBRE MOYEN DE PERSONNES PAR MENAGE PRIVE

VOIR NOTA ET RENVOI (5) A LA FIN DU TABLEAU.

TABLE 1. SELECTED POPULATION, DWELLING, HOUSEHOLD AND CENSUS FAMILY CHARACTERISTICS, FOR CENSUS TRACTS, 1981

(BASED ON 100% DATA)

CHARACTERISTICS	CT - SR	CT - SR	CT - SR	CT - SR	CT - SR	CT - SR
	281	282	283.01	283.02	284	285
FAMILIES IN PRIVATE HOUSEHOLDS, TOTAL	2,155	1,075	1,035	1,455	1,880	1,030
HUSBAND-WIFE FAMILIES	1,605	990	900	970	1,695	945
LONE-PARENT FAMILIES	550	85	140	485	180	85
BY NUMBER OF CHILDREN AT HOME:						
0	570	310	315	245	505	320
1	760	265	320	520	565	275
2	575	320	245	425	525	280
3-4	245	165	145	250	270	145
5 OR MORE	10	10	15	10	10	15
CHILDREN AT HOME, TOTAL	2,745	1,490	1,345	2,245	2,550	1,365
UNDER 6 YEARS	810	225	250	430	540	200
6-14 YEARS	955	495	430	795	825	405
15-17 YEARS	365	220	190	325	370	215
18-24 YEARS	510	440	390	545	630	415
25 YEARS AND OVER	115	115	90	150	185	130
AVERAGE NUMBER OF PERSONS PER FAMILY	3.0	3.3	3.2	3.2	3.3	3.2
AVERAGE NUMBER OF CHILDREN PER FAMILY (5)	1.3	1.4	1.3	1.5	1.4	1.3
FAMILY PERSONS IN PRIVATE HOUSEHOLDS	6,510	3,555	3,280	4,675	6,125	3,335
NON-FAMILY PERSONS IN PRIVATE HOUSEHOLDS	1,035	295	440	375	710	425

SEE NOTE (S) AND FOOTNOTE (S) AT END OF TABLE.

TABEAU 1. CERTAINES CARACTERISTIQUES DE LA POPULATION, DES LOGEMENTS, DES MENAGES ET DES FAMILLES DE RECENSEMENT, SECTEURS DE RECENSEMENT, 1981

(BASE SUR LES DONNEES A 100%)

CT - SR	CT - SR	CT - SR	CT - SR	CT - SR	CT - SR	CARACTERISTIQUES
286	287.01	287.02	288	289	290	
975	1,355	1,565	1,890	1,355	1,010	FAMILLES DANS LES MENAGES PRIVES, TOTAL
760	905	1,325	1,670	1,240	900	FAMILLES EPOUX-EPOUSE
220	450	240	215	110	110	FAMILLES MONOPARENTALES
						SELON LE NOMBRE D'ENFANTS A LA MAISON:
225	405	635	750	375	410	0
225	370	425	560	350	305	1
270	255	320	390	380	205	2
240	255	165	175	230	90	3-4
15	70	20	15	20	-	5 ET PLUS
1,620	2,145	1,695	1,965	1,950	1,025	ENFANTS A LA MAISON, TOTAL
210	410	475	485	355	265	MOINS DE 6 ANS
525	675	510	560	655	335	6-14 ANS
285	345	200	220	280	110	15-17 ANS
465	560	360	490	505	250	18-24 ANS
135	155	155	210	160	70	25 ANS ET PLUS
3.4	3.2	2.9	2.9	3.4	2.9	NOMBRE MOYEN DE PERSONNES PAR FAMILLE
1.7	1.6	1.1	1.0	1.4	1.0	NOMBRE MOYEN D'ENFANTS PAR FAMILLE (5)
3,350	4,405	4,590	5,520	4,545	2,935	PERSONNES FAISANT PARTIE D'UNE FAMILLE
300	875	890	1,245	520	685	DANS LES MENAGES PRIVES
						PERSONNES HDRS FAMILLE DANS LES MENAGES PRIVES

TABLE 1. SELECTED POPULATION, DWELLING, HOUSEHOLD AND CENSUS FAMILY CHARACTERISTICS, FOR CENSUS TRACTS, 1981

(BASED ON 100% DATA)

CHARACTERISTICS	CT - SR	CT - SR	CT - SR	CT - SR	CT - SR	CT - SR
	291	282	293	294.01	284.02	295
POPULATION, 1976 (2)	9,721	5,577	3,711	4,819 A	4,903 A	6,442
POPULATION, 1981	9,085	6,252	3,542	4,734	5,123	5,906
LAND AREA IN SQUARE KILOMETRES, 1981	2.12	3.94	2.12	0.80	1.14	1.22
POPULATION DENSITY PER SQUARE KILOMETRE, 1981	4 285.4	1 586.8	1 670.8	5 817.5	4 483.9	4 841.0
SEX AND AGE GROUP:						
MALE, TOTAL	4,455	3,175	1,810	2,405	2,565	2,975
0-4 YEARS	265	265	110	180	145	245
5-9 YEARS	215	235	120	145	210	215
10-14 YEARS	285	260	145	170	260	215
15-19 YEARS	470	275	200	245	340	305
20-24 YEARS	485	375	175	305	270	325
25-34 YEARS	675	585	235	430	300	590
35-44 YEARS	455	410	205	270	310	400
45-54 YEARS	585	360	270	305	370	335
55-64 YEARS	600	270	210	235	240	210
65-69 YEARS	200	70	70	80	50	75
70 YEARS AND OVER	225	70	75	45	65	70
FEMALE, TOTAL	4,630	3,075	1,735	2,330	2,560	2,935
0-4 YEARS	260	220	75	155	140	230
5-9 YEARS	225	225	95	155	190	205
10-14 YEARS	305	240	155	185	260	230
15-19 YEARS	420	280	170	215	315	275
20-24 YEARS	525	335	165	280	230	385
25-34 YEARS	650	605	225	390	360	545
35-44 YEARS	495	375	220	285	360	365
45-54 YEARS	610	340	245	295	380	320
55-64 YEARS	575	270	220	240	200	235
65-69 YEARS	205	85	80	55	55	70
70 YEARS AND OVER	355	105	80	85	75	75
MARITAL STATUS:						
SINGLE (NEVER MARRIED), TOTAL	3,580	2,925	1,540	2,010	2,415	2,535
SINGLE (NEVER MARRIED), 15 YEARS OF AGE AND OVER	2,020	1,470	840	1,030	1,210	1,200
MARRIED (3)	4,895	2,950	1,825	2,500	2,480	3,105
WIDOWED	475	235	145	140	165	160
DIVORCED	140	140	30	75	65	110
MOTHER TONGUE:						
ENGLISH	4,775	3,460	2,015	2,575	1,955	3,420
FRENCH	80	55	25	55	45	185
ITALIAN	3,145	1,430	1,170	1,275	2,720	1,555
PORTUGUESE	50	25	15	15	25	85
CHINESE	35	45	10	25	15	20
GERMAN	150	95	60	95	80	90
OTHER	845	1,145	260	690	290	555
OCCUPIED PRIVATE DWELLINGS, TOTAL (4)	3,105	2,150	1,010	1,520	1,330	1,865
OWNED	1,700	740	910	635	1,045	600
RENTED	1,400	1,410	100	880	285	1,360
SINGLE DETACHED	1,445	365	875	640	15	580
APARTMENT, 5 OR MORE STOREYS	760	1,145	-	770	190	365
OTHER MULTIPLE DWELLINGS	905	635	135	110	1,125	1,015
SINGLE ATTACHED	315	430	110	45	1,115	335
APARTMENT, LESS THAN 5 STOREYS	580	205	25	55	5	680
DUPLEX	10	5	-	5	-	5
PRIVATE HOUSEHOLDS, TOTAL	3,105	2,150	1,015	1,515	1,325	1,860
BY NUMBER OF PERSONS:						
1	590	565	65	160	35	320
2	875	460	250	450	210	530
3	575	355	195	340	295	405
4-5	900	635	410	485	640	600
6-9	165	145	90	90	145	105
10 OR MORE	-	-	-	-	-	-
BY NUMBER OF FAMILIES:						
0	685	645	95	220	55	380
1	2,330	1,435	860	1,255	1,205	1,530
2 OR MORE	90	70	55	45	65	50
POPULATION IN PRIVATE HOUSEHOLDS, TOTAL	9,055	6,230	3,530	4,720	5,105	5,855
AVERAGE NUMBER OF PERSONS PER PRIVATE HOUSEHOLD	2.9	2.9	3.5	3.1	3.8	3.0

SEE NOTE (S) AND FOOTNOTE (S) AT END OF TABLE.

TABLEAU 1. CERTAINES CARACTERISTIQUES DE LA POPULATION, DES LOGEMENTS, DES MENAGES ET DES FAMILLES DE RECENSEMENT, SECTEURS DE RECENSEMENT, 1981

(BASE SUR LES DONNEES A 100%)

CT - SR	CT - SR	CT - SR	CT - SR	CT - SR	CT - SR	CARACTERISTIQUES
296	297.01	297.02	298	299	300	
632	5,059 A	4,586 A	4,383	6,736	2,802	POPULATION, 1976 (2)
619	5,081	4,336	3,983	6,268	3,112	POPULATION, 1981
3,86	1,27	1,63	2,38	3,32	1,19	SUPERFICIE EN KILOMETRES CARRES, 1981
160,4	4 000,8	2 660,1	1 673,5	1 888,0	2 615,1	DENSITE DE LA POPULATION PAR KILOMETRE CARRE, 1981
						SEXE ET GROUPE D'AGE:
						MASCULIN, TOTAL
345	2,345	2,125	1,905	2,955	1,440	0-4 ANS
15	90	100	115	155	75	5-9 ANS
30	90	100	100	130	45	10-14 ANS
25	85	105	95	165	65	15-19 ANS
50	165	165	120	215	110	20-24 ANS
50	185	185	125	250	140	25-34 ANS
65	305	340	295	585	290	35-44 ANS
65	170	185	215	330	185	45-54 ANS
30	235	275	175	345	155	55-64 ANS
-	340	330	245	390	195	65-69 ANS
-	245	150	140	155	80	70 ANS ET PLUS
-	420	185	280	240	90	
						FEMININ, TOTAL
275	2,735	2,215	2,080	3,315	1,670	0-4 ANS
20	75	115	120	150	60	5-9 ANS
25	65	110	90	155	40	10-14 ANS
30	110	120	115	170	70	15-19 ANS
45	160	160	120	240	85	20-24 ANS
45	230	195	150	295	145	25-34 ANS
50	280	295	295	565	330	35-44 ANS
55	175	210	205	350	190	45-54 ANS
15	285	280	200	360	220	55-64 ANS
-	440	370	300	490	280	65-69 ANS
-	320	140	170	210	95	70 ANS ET PLUS
-	600	210	320	335	155	
						ETAT MATRIMONIAL:
335	1,440	1,560	1,365	2,330	1,105	CELIBATAIRES (JAMAIS MARIE(E)S), TOTAL
190	920	910	735	1,405	750	CELIBATAIRES (JAMAIS MARIE(E)S), 15 ANS ET PLUS
270	2,915	2,410	2,245	3,435	1,695	MARIE(E)S (3)
-	605	290	305	355	215	VEUFS-VEUVES
15	120	85	65	150	95	DIVORCE(E)S
						LANGUE MATERNELLE:
550	2,535	2,290	2,760	4,910	2,625	ANGLAIS
50	70	80	35	60	55	FRANCAIS
-	495	700	110	115	45	ITALIEN
-	25	50	-	20	5	PORTUGAIS
-	10	35	25	100	70	CHINDIS
10	90	95	85	205	65	ALLEMAND
10	1,855	1,090	970	855	255	AUTRES
						LOGEMENTS PRIVES OCCUPES, TOTAL (4)
130	2,210	1,585	1,550	2,385	1,360	POSSEDES
-	815	1,120	825	1,755	870	LOUES
130	1,390	460	730	635	495	
-	725	1,220	830	1,795	615	INDIVIDUELS NON ATTENANTS
-	1,220	305	525	195	215	APPARTEMENTS, 5 ETAGES ET PLUS
125	260	60	190	390	535	AUTRES LOGEMENTS MULTIPLES
125	95	-	10	50	145	INDIVIDUELS ATTENANTS
-	160	50	175	300	385	APPARTEMENTS, MOINS DE 5 ETAGES
-	10	-	10	45	-	DUPLEX
						MENAGES PRIVES, TOTAL
130	2,210	1,580	1,550	2,380	1,365	SELON LE NOMBRE DE PERSONNES:
5	690	325	340	430	395	1
15	830	520	580	975	535	2
30	315	300	285	420	225	3
70	310	370	290	485	190	4-5
10	85	75	55	70	25	6-9
-	5	5	-	5	-	10 ET PLUS
						SELON LE NOMBRE DE FAMILLES:
-	750	370	390	600	490	0
125	1,410	1,185	1,135	1,755	865	1
-	45	30	20	30	10	2 ET PLUS
480	5,070	4,320	3,975	6,215	3,095	POPULATION DANS LES MENAGES PRIVES, TOTAL
3,7	2,3	2,7	2,6	2,6	2,3	NOMBRE MOYEN DE PERSONNES PAR MENAGE PRIVE

VOIR NOTA ET RENVOI(S) A LA FIN DU TABLEAU.

TABLE 1. SELECTED POPULATION, DWELLING, HOUSEHOLD AND CENSUS FAMILY CHARACTERISTICS, FOR CENSUS TRACTS, 1981

(BASED ON 100% DATA)

CHARACTERISTICS	CT - SR	CT - SR	CT - SR	CT - SR	CT - SR	CT - SR
	291	292	293	294.01	294.02	295
FAMILIES IN PRIVATE HOUSEHOLDS, TOTAL	2,505	1,580	975	1,340	1,345	1,635
HUSBAND-WIFE FAMILIES	2,325	1,335	885	1,170	1,190	1,435
LONE-PARENT FAMILIES	175	240	90	170	155	195
BY NUMBER OF CHILDREN AT HOME:						
0	865	375	270	405	250	450
1	665	460	230	375	340	480
2	610	445	295	380	420	475
3-4	350	285	155	175	320	215
5 OR MORE	15	10	15	5	15	10
CHILDREN AT HOME, TOTAL	3,100	2,330	1,420	1,740	2,300	2,175
UNDER 6 YEARS	575	560	215	385	350	555
6-14 YEARS	945	865	480	580	840	765
15-17 YEARS	485	290	205	235	360	310
18-24 YEARS	885	510	395	420	635	460
25 YEARS AND OVER	205	110	120	120	115	95
AVERAGE NUMBER OF PERSONS PER FAMILY	3.2	3.3	3.4	3.2	3.6	3.2
AVERAGE NUMBER OF CHILDREN PER FAMILY (5)	1.2	1.5	1.5	1.3	1.7	1.3
FAMILY PERSONS IN PRIVATE HOUSEHOLDS	7,925	5,245	3,270	4,250	4,830	5,245
NON-FAMILY PERSONS IN PRIVATE HOUSEHOLDS	1,130	985	255	470	275	615

TABEAU 1. CERTAINES CARACTERISTIQUES DE LA POPULATION, DES LOGEMENTS, DES MENAGES ET DES FAMILLES DE RECENSEMENT, SECTEURS DE RECENSEMENT, 1981

(BASE SUR LES DONNEES A 100%)

CT - SR	CT - SR	CT - SR	CT - SR	CT - SR	CT - SR	CARACTERISTIQUES
296	297.01	297.02	298	299	300	
125	1,505	1,240	1,180	1,815	890	FAMILLES DANS LES MENAGES PRIVES, TOTAL
120	1,375	1,155	1,075	1,625	800	FAMILLES EPOUX-EPOUSE
5	125	90	100	185	95	FAMILLES MONOPARENTALES
						SELON LE NOMBRE D'ENFANTS A LA MAISON:
15	815	525	540	845	440	0
35	345	310	295	450	235	1
40	230	260	225	355	145	2
35	110	140	110	150	60	3-4
-	5	15	5	10	5	5 ET PLUS
225	1,195	1,350	1,145	1,730	745	ENFANTS A LA MAISON, TOTAL
45	190	240	265	365	150	MOINS DE 6 ANS
100	325	405	355	550	200	6-14 ANS
35	170	165	135	235	110	15-17 ANS
40	360	380	245	435	200	18-24 ANS
-	155	160	135	150	75	25 ANS ET PLUS
3.7	2.7	3.0	2.9	2.9	2.7	NOMBRE MOYEN DE PERSONNES PAR FAMILLE
1.8	0.8	1.1	1.0	1.0	0.8	NOMBRE MOYEN D'ENFANTS PAR FAMILLE (5)
470	4,080	3,750	3,395	5,170	2,425	PERSONNES FAISANT PARTIE D'UNE FAMILLE
10	990	575	575	1,045	665	DANS LES MENAGES PRIVES
						PERSONNES HORS FAMILLE DANS LES MENAGES PRIVES

TABLE 1. SELECTED POPULATION, DWELLING, HOUSEHOLD AND CENSUS FAMILY CHARACTERISTICS, FOR CENSUS TRACTS, 1981

(BASED ON 100% DATA)

CHARACTERISTICS	CT - SR	CT - SR	CT - SR	CT - SR	CT - SR	CT - SR
	301.01	301.02	302.01	302.02	303	304.01
POPULATION, 1976 (2)	3,520	8,031	5,750 A	7,125 A	5,570	4,522
POPULATION, 1981	3,193	7,094	7,436	8,483	5,153	4,356
LAND AREA IN SQUARE KILOMETRES, 1981	0.93	1.94	1.22	1.45	1.04	0.21
POPULATION DENSITY PER SQUARE KILOMETRE, 1981	3 433.3	3 656.7	6 095.1	5 850.3	4 954.8	20 742.9
SEX AND AGE GROUP:						
MALE, TOTAL	1,600	3,320	3,695	4,225	2,395	2,065
0-4 YEARS	90	245	185	310	175	190
5-9 YEARS	115	225	295	365	175	150
10-14 YEARS	150	265	380	425	185	170
15-19 YEARS	170	250	435	445	230	200
20-24 YEARS	195	330	320	425	285	230
25-34 YEARS	220	770	450	655	435	470
35-44 YEARS	210	525	610	660	280	295
45-54 YEARS	265	345	560	565	305	170
55-64 YEARS	120	215	310	225	205	115
65-69 YEARS	40	75	80	65	50	40
70 YEARS AND OVER	20	85	80	80	75	30
FEMALE, TOTAL	1,595	3,775	3,735	4,255	2,755	2,290
0-4 YEARS	75	235	205	275	160	155
5-9 YEARS	90	205	255	375	155	170
10-14 YEARS	125	230	355	390	180	155
15-19 YEARS	185	245	365	420	265	200
20-24 YEARS	185	410	285	425	350	310
25-34 YEARS	265	915	590	750	535	535
35-44 YEARS	250	590	645	705	355	315
45-54 YEARS	250	390	505	475	335	205
55-64 YEARS	115	315	305	230	230	135
65-69 YEARS	30	100	105	85	85	50
70 YEARS AND OVER	30	125	120	130	110	55
MARITAL STATUS:						
SINGLE (NEVER MARRIED), TOTAL	1,485	2,945	3,295	4,000	2,265	1,990
SINGLE (NEVER MARRIED), 15 YEARS OF AGE AND OVER	840	1,540	1,620	1,855	1,230	990
MARRIED (3)	1,595	3,605	3,755	4,145	2,505	2,090
WIDOWED	50	250	245	215	210	120
DIVORCED	65	290	140	120	165	160
MOTHER TONGUE:						
ENGLISH	2,590	4,985	4,440	4,790	3,855	3,245
FRENCH	50	155	110	95	90	95
ITALIAN	30	85	795	1,140	65	20
PORTUGUESE	10	45	85	110	25	10
CHINESE	90	270	550	685	200	185
GERMAN	60	140	140	110	105	55
OTHER	365	1,440	1,320	1,550	805	740
OCCUPIED PRIVATE DWELLINGS, TOTAL (4)						
OWNED	1,060	2,840	2,185	2,305	1,855	1,585
RENTED	595	725	1,890	1,535	375	165
	460	2,115	290	770	1,480	1,430
SINGLE DETACHED	505	-	500	515	380	65
APARTMENT, 5 OR MORE STOREYS	385	2,460	620	765	1,235	1,190
OTHER MULTIPLE DWELLINGS	165	375	1,060	1,025	235	335
SINGLE ATTACHED	160	365	1,005	1,005	225	315
APARTMENT, LESS THAN 5 STOREYS	-	5	45	15	5	20
DUPLEX	-	-	5	-	5	-
PRIVATE HOUSEHOLDS, TOTAL						
BY NUMBER OF PERSONS:	1,055	2,840	2,185	2,305	1,855	1,585
1	170	780	250	170	355	335
2	280	875	515	430	575	465
3	200	520	380	410	395	350
4-5	365	600	830	1,045	455	385
6-9	45	55	210	250	75	65
10 OR MORE	-	5	-	-	-	-
BY NUMBER OF FAMILIES:						
0	210	900	315	270	460	420
1	835	1,905	1,755	1,895	1,365	1,155
2 OR MORE	10	40	110	140	25	25
POPULATION IN PRIVATE HOUSEHOLDS, TOTAL	3,180	7,050	7,410	8,455	5,135	4,340
AVERAGE NUMBER OF PERSONS PER PRIVATE HOUSEHOLD	3.0	2.5	3.4	3.7	2.8	2.7

SEE NOTE (S) AND FOOTNOTE (S) AT END OF TABLE.

TABLEAU 1. CERTAINES CARACTERISTIQUES DE LA POPULATION, DES LOGEMENTS, DES MENAGES ET DES FAMILLES DE RECENSEMENT, SECTEURS DE RECENSEMENT, 1981

(BASE SUR LES DONNEES A 100%)

CT - SR	CT - SR	CT - SR	CT - SR	CT - SR	CT - SR	CARACTERISTIQUES
304.02	304.03	304.04	304.05	304.06	305	
4,928	3,856 A	3,138	2,413 A	5,709 A	9,349	POPULATION, 1976 (2)
4,427	3,619	2,987	3,357	6,088	9,100	POPULATION, 1981
1,17	0,80	0,23	0,65	0,73	4,12	SUPERFICIE EN KILOMETRES CARRES, 1981
3 783,8	4 523,8	12 987,0	5 164,6	8 339,7	2 208,7	DENSITE DE LA POPULATION PAR KILOMETRE CARRE, 1981
2,230	1,730	1,315	1,665	3,010	4,265	SEXE ET GROUPE D'AGE:
120	135	55	70	235	185	MASCULIN, TOTAL
140	145	50	95	280	210	0-4 ANS
245	200	65	155	265	290	5-9 ANS
330	215	80	175	260	430	10-14 ANS
200	150	165	160	210	455	15-19 ANS
205	225	340	140	550	540	20-24 ANS
325	245	180	210	540	460	25-34 ANS
400	215	125	285	340	590	35-44 ANS
210	140	110	230	205	650	45-54 ANS
25	20	45	85	55	205	55-64 ANS
30	35	95	70	65	245	65-69 ANS
						70 ANS ET PLUS
2,195	1,890	1,670	1,690	3,080	4,835	FEMININ, TOTAL
90	135	70	70	225	165	0-4 ANS
120	150	50	105	220	225	5-9 ANS
225	225	50	130	220	295	10-14 ANS
290	210	105	155	235	395	15-19 ANS
180	145	235	130	225	545	20-24 ANS
255	285	390	155	650	645	25-34 ANS
410	305	175	270	575	600	35-44 ANS
380	250	170	300	330	675	45-54 ANS
165	120	185	225	240	695	55-64 ANS
20	35	75	80	70	240	65-69 ANS
60	35	160	75	95	355	70 ANS ET PLUS
2,065	1,815	1,125	1,375	2,635	3,665	ETAT MATRIMONIAL:
1,120	830	775	755	1,185	2,295	CELIBATAIRES (JAMAIS MARIE(E)S), TOTAL
2,190	1,655	1,530	1,825	3,130	4,810	CELIBATAIRES (JAMAIS MARIE(E)S), 15 ANS
100	80	195	120	190	425	ET PLUS
65	70	130	45	130	200	MARIE(E)S (3)
						VEUFS-VEUVES
						DIVORCE(E)S
3,415	2,855	2,185	2,385	3,970	7,145	LANGUE MATERNELLE:
80	70	70	30	140	135	ANGLAIS
60	25	20	90	85	115	FRANCAIS
30	10	15	-	75	5	ITALIEN
185	140	180	215	460	430	PORTUGAIS
105	65	50	60	110	205	CHINOIS
560	455	470	580	1,250	1,070	ALLEMAND
						AUTRES
1,235	970	1,365	1,060	2,005	3,160	LOGEMENTS PRIVES OCCUPES, TOTAL (4)
1,155	695	1,175	1,030	1,655	1,965	POSSEDES
75	280	1,190	35	345	1,195	LOUES
985	345	50	480	170	1,755	INDIVIDUELS NON ATTENANTS
-	-	1,160	510	920	400	APPARTEMENTS, 5 ETAGES ET PLUS
245	630	150	75	915	1,005	AUTRES LOGEMENTS MULTIPLES
245	630	150	70	910	315	INDIVIDUELS ATTENANTS
-	-	-	-	-	680	APPARTEMENTS, MOINS DE 5 ETAGES
-	-	-	-	5	5	DUPLEX
1,235	875	1,360	1,060	2,005	3,160	MENAGES PRIVES, TOTAL
60	50	455	110	320	505	SELON LE NOMBRE DE PERSONNES:
260	160	510	360	505	1,095	1
255	225	200	175	435	590	2
565	445	175	335	650	840	3
95	100	20	75	100	125	4-5
-	5	-	-	-	-	6-9
						10 ET PLUS
90	80	585	130	395	635	SELON LE NOMBRE DE FAMILLES:
1,120	860	755	910	1,565	2,470	0
25	35	20	20	45	55	1
						2 ET PLUS
4,395	3,610	2,975	3,345	6,070	8,930	POPULATION DANS LES MENAGES PRIVES, TOTAL
3,6	3,7	2,2	3,2	3,0	2,8	NOMBRE MOYEN DE PERSONNES PAR MENAGE
						PRIVE

VOIR NOTA ET RENVOI(S) A LA FIN DU TABLEAU.

TABLE 1. SELECTED POPULATION, DWELLING, HOUSEHOLD AND CENSUS FAMILY CHARACTERISTICS, FOR CENSUS TRACTS, 1981

(BASED ON 100% DATA)

CHARACTERISTICS	CT - SR	CT - SR	CT - SR	CT - SR	CT - SR	CT - SR
	301.01	301.02	302.01	302.02	303	304.01
FAMILIES IN PRIVATE HOUSEHOLDS, TOTAL	855	1,985	1,985	2,185	1,425	1,200
HUSBAND-WIFE FAMILIES	750	1,625	1,800	1,945	1,145	945
LONE-PARENT FAMILIES	110	355	185	240	280	255
BY NUMBER OF CHILDREN AT HOME:						
0	215	660	515	460	420	325
1	230	635	485	515	435	410
2	255	530	605	755	380	320
3-4	145	155	355	435	180	140
5 OR MORE	10	5	25	20	10	5
CHILDREN AT HOME, TOTAL	1,255	2,215	2,965	3,545	1,830	1,535
UNDER 6 YEARS	205	555	465	710	405	395
6-14 YEARS	435	830	1,175	1,400	605	590
15-17 YEARS	205	280	460	495	285	215
18-24 YEARS	360	425	745	755	415	275
25 YEARS AND OVER	50	130	120	175	110	60
AVERAGE NUMBER OF PERSONS PER FAMILY	3.3	2.9	3.4	3.5	3.1	3.1
AVERAGE NUMBER OF CHILDREN PER FAMILY (S)	1.5	1.1	1.5	1.6	1.3	1.3
FAMILY PERSONS IN PRIVATE HOUSEHOLDS	2,860	5,825	6,750	7,675	4,395	3,675
NON-FAMILY PERSONS IN PRIVATE HOUSEHOLDS	320	1,225	665	780	740	565

TABEAU 1. CERTAINES CARACTERISTIQUES DE LA POPULATION, DES LOGEMENTS, DES MENAGES ET DES FAMILLES DE RECENSEMENT, SECTEURS DE RECENSEMENT, 1981

(BASE SUR LES DONNEES A 100%)

CT - SR 304.02	CT - SR 304.03	CT - SR 304.04	CT - SR 304.05	CT - SR 304.06	CT - SR 305	CARACTERISTIQUES
1,165	930	795	950	1,660	2,585	FAMILLES DANS LES MENAGES PRIVES, TOTAL
1,060	770	670	880	1,460	2,290	FAMILLES EPOUX-EPOUSE
110	155	120	70	205	290	FAMILLES MONOPARENTALES
						SELON LE NOMBRE D'ENFANTS A LA MAISON:
245	160	395	350	435	965	0
255	235	215	185	505	670	1
420	300	130	230	500	610	2
230	205	55	170	200	325	3-4
20	25	5	10	15	20	5 ET PLUS
1,920	1,650	660	1,245	2,235	3,040	ENFANTS A LA MAISON, TOTAL
245	305	155	170	550	415	MOINS DE 6 ANS
685	660	185	430	885	935	6-14 ANS
375	245	75	175	295	450	15-17 ANS
545	360	180	390	390	985	18-24 ANS
65	75	70	75	110	255	25 ANS ET PLUS
3.6	3.6	2.7	3.2	3.2	3.1	NOMBRE MOYEN DE PERSONNES PAR FAMILLE
1.7	1.8	0.8	1.3	1.3	1.2	NOMBRE MOYEN D'ENFANTS PAR FAMILLE (5)
4,140	3,350	2,130	3,080	5,355	7,910	PERSONNES FAISANT PARTIE D'UNE FAMILLE
250	260	855	270	715	1,010	DANS LES MENAGES PRIVES
						PERSONNES HORS FAMILLE DANS LES MENAGES PRIVES

TABLE 1. SELECTED POPULATION, DWELLING, HOUSEHOLD AND CENSUS FAMILY CHARACTERISTICS, FOR CENSUS TRACTS, 1981

(BASED ON 100% DATA)

CHARACTERISTICS	CT - SR	CT - SR	CT - SR	CT - SR	CT - SR	CT - SR
	306	307	308.01	308.02	309	310
POPULATION, 1976 (2)	7,689	6,133	5,253 A	4,832 A	5,106	9,497
POPULATION, 1981	7,566	6,388	4,833	4,467	5,200	8,739
LAND AREA IN SQUARE KILOMETRES, 1981	2.41	1.71	1.40	1.48	0.80	3.19
POPULATION DENSITY PER SQUARE KILOMETRE, 1981	3 139.4	3 735.7	3 452.1	3 018.2	6 500.0	2 739.5
SEX AND AGE GROUP:						
MALE, TOTAL	3,685	3,075	2,190	2,220	2,470	4,425
0- 4 YEARS	165	110	85	105	200	245
5- 9 YEARS	215	115	90	85	130	165
10-14 YEARS	260	150	120	135	125	220
15-19 YEARS	415	190	175	205	160	405
20-24 YEARS	330	325	190	220	225	590
25-34 YEARS	465	680	350	275	515	700
35-44 YEARS	410	345	225	205	270	360
45-54 YEARS	535	380	260	285	220	560
55-64 YEARS	500	385	330	420	305	705
65-69 YEARS	175	175	125	145	140	260
70 YEARS AND OVER	205	220	235	150	185	225
FEMALE, TOTAL	3,885	3,315	2,645	2,245	2,730	4,310
0- 4 YEARS	180	95	95	80	165	190
5- 9 YEARS	180	95	90	100	115	165
10-14 YEARS	265	120	90	130	145	225
15-19 YEARS	365	210	170	215	160	395
20-24 YEARS	280	320	180	185	265	555
25-34 YEARS	510	630	325	235	510	605
35-44 YEARS	510	335	235	255	325	435
45-54 YEARS	560	385	330	325	310	715
55-64 YEARS	565	485	395	420	375	680
65-69 YEARS	190	200	170	125	155	185
70 YEARS AND OVER	280	440	550	180	215	165
MARITAL STATUS:						
SINGLE (NEVER MARRIED), TOTAL	3,000	2,300	1,675	1,660	1,860	3,455
SINGLE (NEVER MARRIED), 15 YEARS OF AGE AND OVER	1,730	1,630	1,105	1,030	975	2,235
MARRIED (3)	4,055	3,370	2,525	2,485	2,870	4,845
WIDOWED	365	485	520	250	300	290
DIVORCED	145	235	120	60	170	155
MOTHER TONGUE:						
ENGLISH	5,880	5,090	3,685	3,100	2,840	5,405
FRENCH	90	105	65	55	100	115
ITALIAN	220	145	170	395	40	525
PORTUGUESE	15	15	20	20	10	50
CHINESE	225	165	90	55	85	30
GERMAN	195	165	175	120	70	145
OTHER	950	695	620	725	2,055	2,470
OCCUPIED PRIVATE DWELLINGS, TOTAL (4)	2,510	2,875	2,045	1,495	2,040	2,980
OWNED	2,190	1,200	1,140	1,285	265	1,990
RENTED	315	1,775	900	210	1,780	990
SINGLE DETACHED	2,225	1,295	1,090	1,355	80	1,965
APARTMENT, 5 OR MORE STOREYS	5	985	765	5	1,665	250
OTHER MULTIPLE DWELLINGS	280	700	190	135	300	760
SINGLE ATTACHED	210	80	150	-	145	150
APARTMENT, LESS THAN 5 STOREYS	70	615	35	135	155	550
DUPLEX	-	5	-	-	-	60
PRIVATE HOUSEHOLDS, TOTAL	2,505	2,980	2,040	1,500	2,045	2,980
BY NUMBER OF PERSONS:						
1	265	1,070	670	185	450	430
2	825	1,110	665	495	750	890
3	540	380	285	310	420	590
4-5	780	360	360	435	370	865
6-9	100	55	65	75	60	100
10 OR MORE	-	-	-	-	-	-
BY NUMBER OF FAMILIES:						
0	355	1,270	760	225	530	495
1	2,105	1,690	1,260	1,235	1,480	2,435
2 OR MORE	50	25	20	35	30	50
POPULATION IN PRIVATE HOUSEHOLDS, TOTAL	7,540	6,365	4,815	4,450	5,155	8,675
AVERAGE NUMBER OF PERSONS PER PRIVATE HOUSEHOLD	3.0	2.1	2.4	3.0	2.5	2.9

SEE NOTE (5) AND FOOTNOTE (5) AT END OF TABLE.

TABEAU 1. CERTAINES CARACTERISTIQUES DE LA POPULATION, DES LOGEMENTS, DES MENAGES ET DES FAMILLES DE RECENSEMENT, SECTEURS DE RECENSEMENT, 1981

(BASE SUR LES DONNEES A 100%)

CT - SR	CT - SR	CT - SR	CT - SR	CT - SR	CT - SR	CARACTERISTIQUES
311.01	311.02	311.03	311.04	312.01	312.02	
7,261	6,656	3,421	5,639	5,912	8,179	POPULATION, 1976 (2)
7,857	6,231	3,187	5,668	6,519	8,050	POPULATION, 1981
10,57	0,85	0,75	0,93	1,06	0,88	SUPERFICIE EN KILOMETRES CARRES, 1981
743,3	7 330,6	4 249,3	6 094,6	6 150,0	9 147,7	DENSITE DE LA POPULATION PAR KILOMETRE CARRE, 1981
4,075	3,105	1,635	2,880	3,180	3,950	SEXE ET GROUPE D'AGE:
220	205	70	225	200	350	MASCULIN, TOTAL
165	195	100	245	255	375	0-4 ANS
175	245	170	280	355	460	5-9 ANS
225	345	235	325	390	440	10-14 ANS
605	360	205	365	345	430	15-19 ANS
1,295	515	185	475	405	690	20-24 ANS
485	370	185	345	360	500	25-34 ANS
395	435	300	340	460	385	35-44 ANS
280	265	150	190	220	210	45-54 ANS
70	75	25	40	60	55	55-64 ANS
150	95	25	35	130	60	65-69 ANS
						70 ANS ET PLUS
3,780	3,125	1,550	2,790	3,340	4,100	FEMININ, TOTAL
215	145	55	210	215	325	0-4 ANS
175	165	95	190	220	390	5-9 ANS
140	250	160	240	325	390	10-14 ANS
220	325	190	295	400	455	15-19 ANS
795	365	160	340	335	415	20-24 ANS
1,065	515	205	495	450	740	25-34 ANS
455	435	230	400	455	560	35-44 ANS
330	370	270	315	390	400	45-54 ANS
240	255	120	180	205	235	55-64 ANS
55	85	25	55	75	85	65-69 ANS
85	215	45	75	265	105	70 ANS ET PLUS
3,330	2,710	1,490	2,715	3,055	4,025	ETAT MATRIMONIAL:
2,235	1,500	840	1,330	1,485	1,735	CELIBATAIRES (JAMAIS MARIE(E)S), TOTAL
4,045	3,100	1,590	2,675	3,020	3,610	CELIBATAIRES (JAMAIS MARIE(E)S), 15 ANS ET PLUS
210	295	75	165	325	235	MARIE(E)S (3)
275	120	30	110	120	180	VEUFS-VEUVES
						DIVORCE(E)S
5,385	3,585	1,535	3,415	3,170	4,990	LANGUE MATERNELLE:
190	80	40	85	55	75	ANGLAIS
780	1,720	1,340	1,475	2,760	1,410	FRANCAIS
35	40	5	25	35	60	ITALIEN
145	35	10	40	10	75	PORTUGAIS
195	105	70	65	40	85	CHINOIS
1,120	660	190	555	445	1,360	ALLEMAND
						AUTRES
3,570	2,070	840	1,705	1,955	2,340	LOGEMENTS PRIVES OCCUPES, TOTAL (4)
940	985	660	720	940	785	POSSEDES
2,630	1,085	180	985	1,010	1,550	LOUES
55	435	540	70	45	-	INDIVIDUELS NON ATTENANTS
3,260	770	5	810	415	1,270	APPARTEMENTS, 5 ETAGES ET PLUS
255	865	295	825	1,495	1,070	AUTRES LOGEMENTS MULTIPLES
225	550	190	565	1,155	1,025	INDIVIDUELS ATTENANTS
30	315	105	260	330	45	APPARTEMENTS, MOINS DE 5 ETAGES
-	-	-	-	5	5	DUPLEX
3,570	2,075	840	1,705	1,950	2,335	MENAGES PRIVES, TOTAL
1,275	440	40	235	400	285	SELON LE NOMBRE DE PERSONNES:
1,310	480	145	355	270	470	1
470	385	155	360	340	495	2
470	610	420	595	760	830	3
40	150	85	155	180	250	4-5
-	-	-	5	5	10	6-9
						10 ET PLUS
1,525	515	55	320	430	370	SELON LE NOMBRE DE FAMILLES:
2,015	1,475	745	1,320	1,440	1,880	0
25	80	45	60	85	80	1
						2 ET PLUS
7,585	6,215	3,175	5,650	6,500	8,025	POPULATION DANS LES MENAGES PRIVES, TOTAL
2,1	3,0	3,8	3,3	3,3	3,4	NOMBRE MOYEN DE PERSONNES PAR MENAGE PRIVE

VOIR NOTA ET RENVOI(S) A LA FIN DU TABLEAU.

TABLE 1. SELECTED POPULATION, DWELLING, HOUSEHOLD AND CENSUS FAMILY CHARACTERISTICS, FOR CENSUS TRACTS, 1981

(BASED ON 100% DATA)

CHARACTERISTICS	CT - SR	CT - SR	CT - SR	CT - SR	CT - SR	CT - SR
	306	307	308.01	308.02	309	310
FAMILIES IN PRIVATE HOUSEHOLDS, TOTAL	2,205	1,735	1,310	1,305	1,540	2,535
HUSBAND-WIFE FAMILIES	1,945	1,545	1,175	1,190	1,335	2,325
LONE-PARENT FAMILIES	260	195	130	115	210	210
BY NUMBER OF CHILDREN AT HOME:						
0	775	910	585	485	645	895
1	565	430	325	340	470	715
2	550	255	270	340	310	605
3-4	310	125	125	135	115	300
5 OR MORE	10	15	10	15	5	20
CHILDREN AT HOME, TOTAL	2,710	1,410	1,305	1,515	1,475	2,975
UNDER 6 YEARS	405	240	220	205	415	495
6-14 YEARS	850	415	345	410	450	705
15-17 YEARS	470	195	185	235	185	400
18-24 YEARS	770	400	395	500	320	1,055
25 YEARS AND OVER	220	165	170	165	125	310
AVERAGE NUMBER OF PERSONS PER FAMILY	3.1	2.7	2.9	3.1	2.8	3.1
AVERAGE NUMBER OF CHILDREN PER FAMILY (5)	1.2	0.8	1.0	1.2	1.0	1.2
FAMILY PERSONS IN PRIVATE HOUSEHOLDS	6,855	4,685	3,795	4,010	4,350	7,840
NON-FAMILY PERSONS IN PRIVATE HOUSEHOLDS	685	1,675	1,025	435	805	840

TABLEAU 1. CERTAINES CARACTERISTIQUES DE LA POPULATION, DES LOGEMENTS, DES MENAGES ET DES FAMILLES DE RECENSEMENT, SECTEURS DE RECENSEMENT, 1981

(BASE SUR LES DONNEES A 100%)

CT - SR	CT - SR	CT - SR	CT - SR	CT - SR	CT - SR	CARACTERISTIQUES
311.01	311.02	311.03	311.04	312.01	312.02	
2,070	1,635	830	1,440	1,610	2,045	FAMILLES DANS LES MENAGES PRIVES, TOTAL
1,790	1,445	770	1,225	1,415	1,635	FAMILLES EPOUX-EPOUSE
280	195	55	215	195	410	FAMILLES MONOPARENTALES
990	445	175	290	310	415	SELON LE NOMBRE D'ENFANTS A LA MAISON:
580	470	180	435	360	535	0
360	445	270	415	530	590	1
130	265	205	280	390	460	2
-	20	5	25	25	50	3-4
						5 ET PLUS
1,730	2,290	1,395	2,320	2,810	3,535	ENFANTS A LA MAISON, TOTAL
485	425	140	510	495	795	MOINS DE 6 ANS
590	765	505	865	1,045	1,450	6-14 ANS
205	355	240	315	470	480	15-17 ANS
355	615	440	530	690	690	18-24 ANS
95	130	75	100	105	125	25 ANS ET PLUS
2.7	3.3	3.6	3.5	3.6	3.5	NOMBRE MOYEN DE PERSONNES PAR FAMILLE
0.8	1.4	1.7	1.6	1.7	1.7	NOMBRE MOYEN D'ENFANTS PAR FAMILLE (5)
5,585	5,365	2,995	4,990	5,840	7,220	PERSONNES FAISANT PARTIE D'UNE FAMILLE
2,000	845	180	665	660	810	DANS LES MENAGES PRIVES
						PERSONNES HORS FAMILLE DANS LES MENAGES PRIVES

TABLE 1. SELECTED POPULATION, DWELLING, HOUSEHOLD AND CENSUS FAMILY CHARACTERISTICS, FOR CENSUS TRACTS, 1981

(BASED ON 100% DATA)

CHARACTERISTICS	CT - SR	CT - SR	CT - SR	CT - SR	CT - SR	CT - SR
	312.03	312.04	313	314	315.01	315.02
POPULATION, 1976 (2)	6,848 A	6,726 A	6,510	9,120	4,148	8,439
POPULATION, 1981	6,676	6,552	6,057	8,948	4,108	8,085
LAND AREA IN SQUARE KILOMETRES, 1981	1.45	0.80	2.98	1.61	1.35	5.10
POPULATION DENSITY PER SQUARE KILOMETRE, 1981	4 604.1	8 190.0	2 032.6	5 557.8	3 043.0	1 781.4
SEX AND AGE GROUP:						
MALE, TOTAL	3,345	3,140	3,000	4,550	2,080	4,595
0-4 YEARS	240	315	185	440	100	300
5-9 YEARS	260	355	225	435	170	380
10-14 YEARS	290	360	270	390	230	495
15-19 YEARS	375	350	355	480	300	625
20-24 YEARS	365	315	365	475	190	460
25-34 YEARS	545	465	395	815	190	620
35-44 YEARS	410	410	325	635	320	630
45-54 YEARS	495	305	485	510	355	680
55-64 YEARS	245	160	295	265	140	260
65-69 YEARS	70	35	60	60	30	60
70 YEARS AND OVER	60	65	45	50	55	80
FEMALE, TOTAL	3,330	3,410	3,060	4,400	2,030	4,490
0-4 YEARS	210	295	175	435	100	300
5-9 YEARS	230	305	235	375	175	375
10-14 YEARS	260	375	270	410	255	495
15-19 YEARS	365	325	375	430	235	545
20-24 YEARS	390	325	330	455	165	460
25-34 YEARS	550	615	430	865	255	655
35-44 YEARS	480	440	375	570	335	700
45-54 YEARS	430	275	445	480	280	545
55-64 YEARS	245	170	270	240	110	235
65-69 YEARS	60	50	60	55	35	60
70 YEARS AND OVER	110	250	90	80	75	120
MARITAL STATUS:						
SINGLE (NEVER MARRIED), TOTAL	2,995	3,320	2,825	4,250	1,970	4,390
SINGLE (NEVER MARRIED), 15 YEARS OF AGE AND OVER	1,505	1,315	1,465	1,780	935	2,040
MARRIED (3)	3,395	2,775	2,970	4,365	2,000	4,395
WIDOWED	205	350	175	200	115	210
DIVORCED	85	105	90	125	15	95
MOTHER TONGUE:						
ENGLISH	3,315	3,520	3,485	4,260	1,555	3,880
FRENCH	55	40	55	80	20	55
ITALIAN	2,545	1,895	1,830	2,425	2,320	4,350
PORTUGUESE	50	35	25	90	25	70
CHINESE	25	50	10	20	5	30
GERMAN	95	15	145	90	70	125
OTHER	590	1,005	495	1,990	110	575
OCCUPIED PRIVATE DWELLINGS, TOTAL (4)	1,825	1,640	1,705	2,480	885	2,370
OWNED	1,080	605	1,180	1,150	945	1,695
RENTED	845	1,035	520	1,340	40	675
SINGLE DETACHED	340	5	410	235	540	45
APARTMENT, 5 OR MORE STOREYS	730	810	20	1,380	5	695
OTHER MULTIPLE DWELLINGS	860	825	1,275	870	445	1,625
SINGLE ATTACHED	725	595	830	840	440	1,545
APARTMENT, LESS THAN 5 STOREYS	135	230	440	30	5	75
DUPLEX	-	-	10	5	-	5
PRIVATE HOUSEHOLDS, TOTAL	1,825	1,635	1,705	2,480	985	2,365
BY NUMBER OF PERSONS:						
1	190	85	125	220	20	140
2	415	265	330	405	105	335
3	395	340	370	535	150	460
4-5	725	725	725	1,105	565	1,150
6-9	195	220	145	220	145	275
10 OR MORE	-	5	-	-	-	5
BY NUMBER OF FAMILIES:						
0	240	145	170	290	30	185
1	1,590	1,385	1,485	2,085	890	2,070
2 OR MORE	100	105	55	110	65	110
POPULATION IN PRIVATE HOUSEHOLDS, TOTAL	6,645	6,285	6,040	8,920	4,100	9,050
AVERAGE NUMBER OF PERSONS PER PRIVATE HOUSEHOLD	3.4	3.8	3.5	3.6	4.2	3.8

SEE NOTE (S) AND FOOTNOTE (S) AT END OF TABLE.

TABEAU 1. CERTAINES CARACTERISTIQUES DE LA POPULATION, DES LOGEMENTS, DES MENAGES ET DES FAMILLES DE RECENSEMENT, SECTEURS DE RECENSEMENT, 1981

(BASE SUR LES DONNEES A 100%)

CT - SR	CT - SR	CT - SR	CT - SR	CT - SR	CT - SR	CARACTERISTIQUES
316.01	316.02	317.01	317.02	318	319	
9,698	9,795	3,265 A	6,780 A	5,070	4,479	POPULATION, 1976 (2)
9,755	12,074	6,493	8,820	5,786	4,264	POPULATION, 1981
1,84	1,27	1,28	1,58	2,20	1,19	SUPERFICIE EN KILOMETRES CARRES, 1981
5 301,6	9 507,1	5 033,3	5 582,3	2 630,0	3 583,2	DENSITE DE LA POPULATION PAR KILOMETRE CARRE, 1981
4,875	5,760	3,180	4,175	2,830	2,070	SEXE ET GROUPE D'AGE:
370	595	225	265	125	85	MASCULIN, TOTAL
380	570	235	210	145	105	0-4 ANS
445	600	205	245	175	150	5-9 ANS
490	625	220	295	290	230	10-14 ANS
630	655	235	390	370	210	15-19 ANS
905	1,070	595	800	455	255	20-24 ANS
650	680	430	430	275	215	25-34 ANS
575	505	310	475	385	360	35-44 ANS
265	245	355	475	390	270	45-54 ANS
70	75	160	205	100	100	55-64 ANS
80	145	210	380	115	95	65-69 ANS
						70 ANS ET PLUS
4,880	6,310	3,310	4,645	2,955	2,190	FEMININ, TOTAL
370	555	210	255	135	100	0-4 ANS
395	570	195	240	120	85	5-9 ANS
410	560	195	205	170	135	10-14 ANS
520	640	180	265	280	205	15-19 ANS
650	680	270	430	345	215	20-24 ANS
915	1,180	655	800	455	255	25-34 ANS
690	815	400	515	320	235	35-44 ANS
475	510	360	525	430	365	45-54 ANS
270	280	410	540	395	295	55-64 ANS
85	150	190	270	120	85	65-69 ANS
110	370	245	600	190	225	70 ANS ET PLUS
4,480	6,145	2,255	2,985	2,415	1,675	ETAT MATRIMONIAL:
2,110	2,695	980	1,560	1,550	1,025	CELIBATAIRES (JAMAIS MARIE(E)S), TOTAL
4,835	5,000	3,750	4,870	2,955	2,275	CELIBATAIRES (JAMAIS MARIE(E)S), 15 ANS
245	545	320	720	285	260	ET PLUS
195	385	155	240	135	50	MARIE(E)S (3)
						VEUFS-VEUVES
						DIVORCE(E)S
5,770	8,260	3,575	5,280	4,040	2,900	LANGUE MATERNELLE:
120	140	165	215	85	45	ANGLAIS
2,665	1,375	95	95	405	510	FRANCAIS
70	90	35	20	10	15	ITALIEN
35	105	80	35	95	70	PORTUGAIS
155	205	85	140	145	105	CHINDIS
940	1,895	2,460	3,040	1,015	615	ALLEMAND
						AUTRES
3,075	4,035	2,410	3,610	2,040	1,410	LOGEMENTS PRIVES OCCUPES, TOTAL (4)
1,180	1,095	1,180	1,030	1,175	1,065	POSSEDES
1,900	2,935	1,230	2,575	870	350	LOUES
525	275	20	565	1,225	1,130	INDIVIDUELS NON ATTENANTS
1,560	2,840	1,790	2,715	530	265	APPARTEMENTS, 5 ETAGES ET PLUS
990	920	600	325	285	25	AUTRES LOGEMENTS MULTIPLES
925	885	590	310	5	5	INDIVIDUELS ATTENANTS
60	30	10	20	275	15	APPARTEMENTS, MOINS DE 5 ETAGES
5	-	-	-	5	-	DUPLEX
3,080	4,030	2,410	3,610	2,040	1,410	MENAGES PRIVES, TOTAL
400	845	395	970	385	230	SELON LE NOMBRE DE PERSONNES:
795	985	925	1,265	655	405	1
650	770	480	595	380	275	2
1,015	1,150	535	695	525	415	3
215	280	80	80	100	90	4-5
-	5	-	-	-	-	6-9
						10 ET PLUS
550	1,075	480	1,085	515	280	SELON LE NOMBRE DE FAMILLES:
2,425	2,885	1,890	2,450	1,485	1,095	0
100	75	35	35	40	30	1
						2 ET PLUS
9,720	12,040	6,470	8,790	5,765	4,250	POPULATION DANS LES MENAGES PRIVES, TOTAL
3,2	3,0	2,7	2,4	2,8	3,0	NOMBRE MOYEN DE PERSONNES PAR MENAGE PRIVE

VOIR NOTA ET RENVOI(S) A LA FIN DU TABLEAU.

TABLE 1. SELECTED POPULATION, DWELLING, HOUSEHOLD AND CENSUS FAMILY CHARACTERISTICS, FOR CENSUS TRACTS, 1981

(BASED ON 100% DATA)

CHARACTERISTICS	CT - SR	CT - SR	CT - SR	CT - SR	CT - SR	CT - SR
	312.03	312.04	313	314	315.01	315.02
FAMILIES IN PRIVATE HOUSEHOLDS, TOTAL	1,790	1,595	1,590	2,310	1,025	2,300
HUSBAND-WIFE FAMILIES	1,610	1,245	1,405	2,055	980	2,110
LONE-PARENT FAMILIES	180	355	185	250	45	190
BY NUMBER OF CHILDREN AT HOME:						
0	420	240	310	380	170	370
1	495	405	435	675	185	550
2	550	510	500	790	375	800
3-4	305	410	315	425	280	545
5 OR MORE	20	40	20	40	15	40
CHILDREN AT HOME, TOTAL	2,680	2,940	2,565	3,840	1,895	4,090
UNDER 6 YEARS	535	725	435	1,030	245	725
6-14 YEARS	915	1,245	890	1,415	780	1,585
15-17 YEARS	430	375	420	480	330	665
18-24 YEARS	660	520	680	800	470	955
25 YEARS AND OVER	145	75	135	115	70	155
AVERAGE NUMBER OF PERSONS PER FAMILY	3.4	3.6	3.5	3.6	3.8	3.7
AVERAGE NUMBER OF CHILDREN PER FAMILY (5)	1.5	1.8	1.6	1.7	1.9	1.8
FAMILY PERSONS IN PRIVATE HOUSEHOLDS	6,090	5,785	5,560	8,205	3,890	8,500
NON-FAMILY PERSONS IN PRIVATE HOUSEHOLDS	565	505	480	715	205	550

TABEAU 1. CERTAINES CARACTERISTIQUES DE LA POPULATION, DES LOGEMENTS, DES MENAGES ET DES FAMILLES DE RECENSEMENT, SECTEURS DE RECENSEMENT, 1981

(BASE SUR LES DONNEES A 100%)

CT - SR 316.01	CT - SR 316.02	CT - SR 317.01	CT - SR 317.02	CT - SR 318	CT - SR 319	CARACTERISTIQUES
2,625	3,035	1,970	2,555	1,575	1,160	FAMILLES DANS LES MENAGES PRIVES, TOTAL
2,230	2,200	1,790	2,310	1,400	1,080	FAMILLES EPOUX-EPOUSE
395	835	175	250	170	80	FAMILLES MONOPARENTALES
						SELON LE NOMBRE D'ENFANTS A LA MAISON:
670	645	825	1,110	550	400	0
735	830	550	700	420	295	1
770	880	415	490	385	285	2
425	600	160	250	205	175	3-4
25	80	10	10	15	15	5 ET PLUS
3,780	5,010	1,970	2,520	1,935	1,500	ENFANTS A LA MAISON, TOTAL
880	1,335	535	595	295	215	MOINS DE 6 ANS
1,455	2,025	730	815	550	430	6-14 ANS
555	690	230	315	315	250	15-17 ANS
770	830	360	635	605	505	18-24 ANS
125	125	110	160	170	100	25 ANS ET PLUS
3.3	3.4	2.9	2.9	3.1	3.2	NOMBRE MOYEN DE PERSONNES PAR FAMILLE
1.4	1.7	1.0	1.0	1.2	1.3	NOMBRE MOYEN D'ENFANTS PAR FAMILLE (5)
8,635	10,240	5,730	7,380	4,905	3,745	PERSONNES FAISANT PARTIE D'UNE FAMILLE
1,085	1,795	735	1,410	860	510	DANS LES MENAGES PRIVES
						PERSONNES HORS FAMILLE DANS LES MENAGES PRIVES

TABLE 1. SELECTED POPULATION, DWELLING, HOUSEHOLD AND CENSUS FAMILY CHARACTERISTICS, FOR CENSUS TRACTS, 1981

(BASED ON 100% DATA)

CHARACTERISTICS	CT - SR	CT - SR	CT - SR	CT - SR	CT - SR	CT - SR
	320.01	320.02	321	322	323.01	323.02
POPULATION, 1976 (2)	4,685 A	5,433 A	8,632	4,104	4,058 A	5,128 A
POPULATION, 1981	4,524	5,688	8,085	3,820	3,544	5,927
LAND AREA IN SQUARE KILOMETRES, 1981	0.75	0.88	2.28	1.68	1.06	1.94
POPULATION DENSITY PER SQUARE KILOMETRE, 1981	6 032.0	6 464.8	3 546.1	2 273.8	3 343.4	3 055.2
SEX AND AGE GROUP:						
MALE, TOTAL	2,175	2,765	3,985	1,640	1,580	2,645
0-4 YEARS	130	155	190	40	55	185
5-9 YEARS	140	140	185	60	70	215
10-14 YEARS	175	225	305	110	105	235
15-19 YEARS	210	270	420	130	185	285
20-24 YEARS	210	295	400	135	170	155
25-34 YEARS	360	395	485	185	150	285
35-44 YEARS	240	380	445	140	135	385
45-54 YEARS	260	400	610	225	235	350
55-64 YEARS	230	305	560	250	250	270
65-69 YEARS	80	95	170	115	65	105
70 YEARS AND OVER	140	110	210	250	160	175
FEMALE, TOTAL	2,345	2,925	4,095	2,185	1,960	3,285
0-4 YEARS	140	110	150	60	50	125
5-9 YEARS	130	135	195	45	55	215
10-14 YEARS	165	220	280	85	105	260
15-19 YEARS	195	250	430	150	180	230
20-24 YEARS	230	295	360	145	165	190
25-34 YEARS	370	450	495	175	175	385
35-44 YEARS	300	440	495	165	180	435
45-54 YEARS	280	420	660	245	305	320
55-64 YEARS	240	340	540	265	260	320
65-69 YEARS	85	115	170	120	130	135
70 YEARS AND OVER	220	145	320	725	350	655
MARITAL STATUS:						
SINGLE (NEVER MARRIED), TOTAL	1,815	2,320	3,285	1,225	1,345	2,475
SINGLE (NEVER MARRIED), 15 YEARS OF AGE AND OVER	930	1,330	1,970	820	905	1,240
MARRIED (3)	2,290	2,980	4,295	1,810	1,790	2,830
WIDOWED	275	240	395	710	330	560
DIVORCED	145	150	105	75	75	65
MOTHER TONGUE:						
ENGLISH	2,635	3,740	5,750	2,845	2,950	4,735
FRENCH	110	120	80	50	55	65
ITALIAN	100	300	705	185	25	130
PORTUGUESE	20	35	35	5	-	10
CHINESE	20	115	200	130	80	175
GERMAN	90	115	210	120	90	80
OTHER	1,550	1,260	1,100	490	340	740
OCCUPIED PRIVATE DWELLINGS, TOTAL (4)	1,500	2,000	2,585	1,310	1,380	1,855
OWNED	535	1,350	2,060	775	525	985
RENTED	960	645	525	530	855	675
SINGLE DETACHED	295	195	2,140	845	535	630
APARTMENT, 5 OR MORE STOREYS	940	1,175	415	10	840	625
OTHER MULTIPLE DWELLINGS	260	630	30	455	5	400
SINGLE ATTACHED	255	625	5	-	-	395
APARTMENT, LESS THAN 5 STOREYS	-	5	20	455	5	-
DUPLEX	-	-	5	-	-	5
PRIVATE HOUSEHOLDS, TOTAL	1,495	1,995	2,585	1,310	1,380	1,660
BY NUMBER OF PERSONS:						
1	260	355	325	400	370	230
2	450	610	770	400	440	475
3	295	400	495	190	205	220
4-5	420	550	820	270	310	610
6-9	75	85	170	45	50	120
10 OR MORE	-	-	-	-	-	5
BY NUMBER OF FAMILIES:						
0	310	435	425	435	430	270
1	1,155	1,525	2,090	840	945	1,370
2 OR MORE	25	35	70	30	5	25
POPULATION IN PRIVATE HOUSEHOLDS, TOTAL	4,335	5,670	8,015	3,235	3,530	5,275
AVERAGE NUMBER OF PERSONS PER PRIVATE HOUSEHOLD	2.9	2.8	3.1	2.5	2.6	3.2

SEE NOTE (S) AND FOOTNOTE (S) AT END OF TABLE.

TABEAU 1. CERTAINES CARACTERISTIQUES DE LA POPULATION, DES LOGEMENTS, DES MENAGES ET DES FAMILLES DE RECENSEMENT, SECTEURS DE RECENSEMENT, 1981

(BASE SUR LES DONNEES A 100%)

CT - SR	CT - SR	CT - SR	CT - SR	CT - SR	CT - SR	CARACTERISTIQUES
324.01	324.02	324.03	324.04	330	331.01	
4,488	7,440	4,378 A	5,589 A	5,581	4,922 A	POPULATION, 1976 (2)
4,220	7,101	5,146	7,738	5,145	5,026	POPULATION, 1981
1,04	1,81	2,41	1,45	2,12	1,58	SUPERFICIE EN KILOMETRES CARRES, 1981
4 057,7	3 923,2	2 135,3	5 336,6	2 426,9	3 181,0	DENSITE DE LA POPULATION PAR KILOMETRE CARRE, 1981
						SEXE ET GROUPE D'AGE:
2,060	3,425	2,470	3,690	2,585	2,425	MASCULIN, TOTAL
130	210	225	390	105	105	0-4 ANS
240	275	260	405	160	150	5-9 ANS
255	395	240	350	205	245	10-14 ANS
260	505	215	280	315	350	15-19 ANS
190	305	165	230	220	250	20-24 ANS
225	375	345	730	260	290	25-34 ANS
285	495	440	710	355	290	35-44 ANS
290	525	305	320	500	405	45-54 ANS
130	245	145	135	305	210	55-64 ANS
20	45	60	70	70	45	65-69 ANS
35	50	75	75	90	85	70 ANS ET PLUS
2,160	3,675	2,675	4,050	2,555	2,600	FEMININ, TOTAL
125	210	185	350	100	125	0-4 ANS
190	235	230	370	120	130	5-9 ANS
275	385	265	325	180	225	10-14 ANS
260	455	200	305	305	320	15-19 ANS
140	270	160	250	205	240	20-24 ANS
320	525	470	975	280	335	25-34 ANS
380	685	420	650	410	390	35-44 ANS
270	515	235	270	465	370	45-54 ANS
115	225	180	220	275	190	55-64 ANS
25	65	115	140	80	55	65-69 ANS
55	100	205	200	135	215	70 ANS ET PLUS
2,170	3,540	2,275	3,445	2,050	2,245	ETAT MATRIMONIAL:
955	1,820	865	1,260	1,180	1,260	CELIBATAIRES (JAMAIS MARIE(E)S), TOTAL
1,860	3,220	2,535	3,810	2,805	2,430	CELIBATAIRES (JAMAIS MARIE(E)S), 15 ANS ET PLUS
110	200	280	325	190	255	MARIE(E)S (3)
80	150	55	160	100	95	VEUF(S)-VEUVES
						DIVORCE(E)S
2,965	5,510	2,980	5,895	4,335	4,380	LANGUE MATERNELLE:
50	130	85	120	75	70	ANGLAIS
245	75	450	70	30	65	FRANCAIS
30	40	55	20	-	-	ITALIEN
170	410	415	405	60	45	PORTUGAIS
55	150	60	130	255	140	CHINOIS
710	785	1,105	1,095	385	330	ALLEMAND
						AUTRES
1,080	2,005	1,515	2,485	1,745	1,440	LOGEMENTS PRIVES OCCUPES, TOTAL (4)
855	1,555	1,175	1,755	1,275	940	POSSEDES
225	450	335	735	470	510	LOUES
330	1,195	125	355	1,230	975	INDIVIDUELS NON ATTENANTS
-	330	440	555	350	175	APPARTEMENTS, 5 ETAGES ET PLUS
750	485	950	1,575	165	295	AUTRES LOGEMENTS MULTIPLES
610	480	950	1,270	90	210	INDIVIDUELS ATTENANTS
135	5	5	300	80	85	APPARTEMENTS, MOINS DE 5 ETAGES
5	-	-	-	-	5	DUPLEX
1,075	2,010	1,515	2,490	1,745	1,440	MENAGES PRIVES, TOTAL
25	115	260	435	290	105	SELON LE NOMBRE DE PERSONNES:
135	425	285	475	500	380	1
240	445	220	515	320	305	2
575	855	645	960	555	550	3
100	160	125	100	75	95	4-5
5	-	10	5	-	5	6-9
						10 ET PLUS
40	160	280	540	330	165	SELON LE NOMBRE DE FAMILLES:
1,000	1,800	1,175	1,890	1,395	1,255	0
40	45	60	50	20	25	1
						2 ET PLUS
4,205	7,080	5,130	7,710	5,130	4,845	POPULATION DANS LES MENAGES PRIVES, TOTAL
3.9	3.5	3.4	3.1	2.9	3.4	NOMBRE MOYEN DE PERSONNES PAR MENAGE PRIVE

VOIR NOTA ET RENVOI (5) A LA FIN DU TABLEAU.

TABLE 1. SELECTED POPULATION, DWELLING, HOUSEHOLD AND CENSUS FAMILY CHARACTERISTICS, FOR CENSUS TRACTS, 1981

(BASED ON 100% DATA)

CHARACTERISTICS	CT - SR	CT - SR	CT - SR	CT - SR	CT - SR	CT - SR
	320.01	320.02	321	322	323.01	323.02
FAMILIES IN PRIVATE HOUSEHOLDS, TOTAL	1,210	1,600	2,230	900	860	1,415
HUSBAND-WIFE FAMILIES	1,060	1,420	2,060	825	855	1,320
LONE-PARENT FAMILIES	150	180	170	80	105	95
BY NUMBER OF CHILDREN AT HOME:						
0	375	540	750	395	365	445
1	345	440	555	215	220	245
2	310	415	570	190	235	415
3-4	165	205	335	95	130	295
5 OR MORE	10	5	20	5	10	10
CHILDREN AT HOME, TOTAL	1,550	1,955	2,900	935	1,160	2,100
UNDER 6 YEARS	310	325	385	110	130	395
6-14 YEARS	555	655	895	285	310	835
15-17 YEARS	215	305	465	145	215	305
18-24 YEARS	390	535	905	305	410	480
25 YEARS AND OVER	75	140	250	95	90	85
AVERAGE NUMBER OF PERSONS PER FAMILY	3.2	3.1	3.2	2.9	3.1	3.4
AVERAGE NUMBER OF CHILDREN PER FAMILY (5)	1.3	1.2	1.3	1.0	1.2	1.5
FAMILY PERSONS IN PRIVATE HOUSEHOLDS	3,820	4,975	7,195	2,660	2,970	4,830
NON-FAMILY PERSONS IN PRIVATE HOUSEHOLDS	520	695	825	580	560	445

SEE NOTE (S) AND FOOTNOTE (S) AT END OF TABLE.

TABEAU 1. CERTAINES CARACTERISTIQUES DE LA POPULATION, DES LOGEMENTS, DES MENAGES ET DES FAMILLES DE RECENSEMENT, SECTEURS DE RECENSEMENT, 1981

(BASE SUR LES DONNEES A 100%)

CT - SR	CT - SR	CT - SR	CT - SR	CT - SR	CT - SR	CARACTERISTIQUES
324.01	324.02	324.03	324.04	330	331.01	
1,080	1,890	1,295	1,895	1,435	1,300	FAMILLES DANS LES MENAGES PRIVES, TOTAL
870	1,525	1,220	1,765	1,335	1,145	FAMILLES EPOUX-EPOUSE
210	370	75	230	105	155	FAMILLES MONOPARENTALES
						SELON LE NOMBRE D'ENFANTS A LA MAISON:
140	295	295	420	455	325	0
220	540	265	515	370	325	1
430	645	460	755	415	390	2
280	380	265	285	190	245	3-4
15	30	10	10	10	20	5 ET PLUS
2,035	3,225	2,095	3,010	1,875	2,005	ENFANTS A LA MAISON, TOTAL
315	495	500	890	255	270	MOINS DE 6 ANS
875	1,195	895	1,275	600	700	6-14 ANS
305	575	240	340	340	370	15-17 ANS
455	805	380	435	590	595	18-24 ANS
80	150	80	70	85	70	25 ANS ET PLUS
3.7	3.5	3.6	3.4	3.2	3.4	NOMBRE MOYEN DE PERSONNES PAR FAMILLE
1.9	1.7	1.6	1.5	1.3	1.5	NOMBRE MOYEN D'ENFANTS PAR FAMILLE (5)
3,980	6,640	4,610	6,770	4,645	4,450	PERSONNES FAISANT PARTIE D'UNE FAMILLE
225	440	515	940	485	395	DANS LES MENAGES PRIVES
						PERSONNES HORS FAMILLE DANS LES MENAGES PRIVES

TABLE 1. SELECTED POPULATION, DWELLING, HOUSEHOLD AND CENSUS FAMILY CHARACTERISTICS, FOR CENSUS TRACTS, 1981

(BASED ON 100% DATA)

CHARACTERISTICS	CT - SR	CT - SR	CT - SR	CT - SR	CT - SR	CT - SR
	331.02	332	333	334	335	336
POPULATION, 1976 (2)	5,576 A	6,019	4,842	4,041	5,993	6,725
POPULATION, 1981	6,706	6,453	4,476	3,600	6,132	6,307
LAND AREA IN SQUARE KILOMETRES, 1981	1.53	1.71	2.30	1.97	2.07	1.71
POPULATION DENSITY PER SQUARE KILOMETRE, 1981	4 383.0	3 773.7	1 946.1	1 827.4	2 962.3	3 688.3
SEX AND AGE GROUP:						
MALE, TOTAL	3,205	3,045	2,210	1,840	2,855	3,150
0-4 YEARS	270	250	120	95	160	200
5-9 YEARS	245	245	120	95	140	220
10-14 YEARS	230	275	160	105	190	235
15-19 YEARS	285	310	250	160	225	275
20-24 YEARS	375	305	225	170	285	300
25-34 YEARS	655	500	320	270	485	540
35-44 YEARS	385	335	210	205	300	355
45-54 YEARS	300	320	305	260	380	390
55-64 YEARS	280	270	340	265	365	390
65-69 YEARS	95	105	90	100	155	105
70 YEARS AND OVER	85	125	65	110	165	140
FEMALE, TOTAL	3,500	3,405	2,270	1,760	3,280	3,155
0-4 YEARS	295	250	140	70	155	150
5-9 YEARS	225	230	130	75	160	210
10-14 YEARS	245	270	145	90	190	225
15-19 YEARS	305	285	240	155	260	275
20-24 YEARS	465	315	195	125	330	275
25-34 YEARS	670	550	315	245	475	530
35-44 YEARS	410	380	250	230	330	330
45-54 YEARS	335	370	325	230	385	415
55-64 YEARS	335	315	355	295	420	400
65-69 YEARS	110	135	75	85	220	105
70 YEARS AND OVER	105	315	100	155	355	235
MARITAL STATUS:						
SINGLE (NEVER MARRIED), TOTAL	2,820	2,835	1,805	1,340	2,220	2,525
SINGLE (NEVER MARRIED), 15 YEARS OF AGE AND OVER	1,305	1,325	985	805	1,230	1,285
MARRIED (3)	3,485	2,975	2,440	1,985	3,285	3,295
WIDOWED	205	425	155	200	475	355
DIVORCED	195	215	70	70	150	130
MOTHER TONGUE:						
ENGLISH	5,525	5,090	3,895	3,045	5,055	4,830
FRENCH	105	115	40	35	80	100
ITALIAN	160	225	75	60	180	405
PORTUGUESE	45	20	30	15	85	80
CHINESE	60	60	25	25	35	165
GERMAN	205	135	115	150	130	120
OTHER	605	810	290	270	565	610
OCCUPIED PRIVATE DWELLINGS, TOTAL (4)	2,360	2,355	1,410	1,250	2,385	1,875
OWNED	775	825	1,200	1,155	1,120	1,750
RENTED	1,585	1,535	215	95	1,275	225
SINGLE DETACHED	580	535	1,175	1,185	1,090	1,720
APARTMENT, 5 OR MORE STOREYS	1,625	1,725	50	-	1,190	-
OTHER MULTIPLE DWELLINGS	155	90	185	65	110	255
SINGLE ATTACHED	65	60	160	10	80	170
APARTMENT, LESS THAN 5 STOREYS	90	25	20	25	25	40
DUPLEX	-	-	5	30	5	45
PRIVATE HOUSEHOLDS, TOTAL	2,365	2,355	1,410	1,250	2,385	1,980
BY NUMBER OF PERSONS:						
1	345	610	115	180	615	230
2	810	615	430	460	790	555
3	510	435	335	240	385	440
4-5	605	580	450	325	510	630
6-9	85	115	85	45	85	120
10 OR MORE	5	5	-	-	-	-
BY NUMBER OF FAMILIES:						
0	480	690	140	230	700	315
1	1,835	1,630	1,255	1,000	1,655	1,590
2 OR MORE	45	30	15	15	40	70
POPULATION IN PRIVATE HOUSEHOLDS, TOTAL	6,685	6,420	4,460	3,495	6,105	6,215
AVERAGE NUMBER OF PERSONS PER PRIVATE HOUSEHOLD	2.8	2.7	3.2	2.8	2.6	3.1

SEE NOTE (S) AND FOOTNOTE (S) AT END OF TABLE.

TABEAU 1. CERTAINES CARACTERISTIQUES DE LA POPULATION, DES LOGEMENTS, DES MENAGES ET DES FAMILLES DE RECENSEMENT, SECTEURS DE RECENSEMENT, 1981

(BASE SUR LES DONNEES A 100%)

CT - SR	CT - SR	CT - SR	CT - SR	CT - SR	CT - SR	CARACTERISTIQUES
337	338	339	340	341.01	341.02	
3,395	6,212	6,501	5,686	6,361 A	2,973 A	POPULATION, 1976 (2)
3,084	5,890	6,017	5,146	7,318	3,396	POPULATION, 1981
0,88	1,55	1,92	1,19	1,01	0,70	SUPERFICIE EN KILOMETRES CARRES, 1981
3 504,5	3 800,0	3 133,9	4 324,4	7 245,5	4 851,4	DENSITE DE LA POPULATION PAR KILOMETRE CARRE, 1981
						SEXE ET GROUPE D'AGE:
						MASCULIN, TOTAL
1,410	2,750	2,835	2,480	3,315	1,660	0-4 ANS
115	155	135	125	220	80	5-9 ANS
105	150	120	105	235	100	10-14 ANS
95	155	175	115	250	100	15-19 ANS
115	165	200	155	295	155	20-24 ANS
165	245	205	350	385	205	25-34 ANS
300	510	565	620	735	295	35-44 ANS
155	335	345	225	315	165	45-54 ANS
125	315	340	270	260	190	55-64 ANS
125	305	330	310	280	190	65-69 ANS
45	145	155	100	135	75	70 ANS ET PLUS
70	280	255	105	210	110	
						FEMININ, TOTAL
1,670	3,135	3,180	2,670	4,005	1,735	0-4 ANS
95	160	125	100	215	85	5-9 ANS
85	145	115	100	205	90	10-14 ANS
75	160	125	120	245	105	15-19 ANS
100	240	185	190	290	130	20-24 ANS
180	220	250	415	495	215	25-34 ANS
300	500	570	545	785	280	35-44 ANS
150	335	350	255	380	170	45-54 ANS
140	350	345	315	355	185	55-64 ANS
180	365	405	355	405	195	65-69 ANS
75	185	230	105	190	110	70 ANS ET PLUS
290	480	480	165	435	180	
						ETAT MATRIMONIAL:
						CELIBATAIRES (JAMAIS MARIE(E)S), TOTAL
1,170	2,095	2,140	1,945	3,185	1,345	CELIBATAIRES (JAMAIS MARIE(E)S), 15 ANS
						ET PLUS
610	1,165	1,335	1,285	1,815	775	MARIE(E)S (3)
1,510	3,075	3,170	2,820	3,170	1,715	VEUFS-VEUVES
295	550	530	260	650	270	DIVORCE(E)S
110	175	175	115	310	65	
						LANGUE MATERNELLE:
						ANGLAIS
2,630	5,110	5,220	4,040	5,710	2,500	FRANCAIS
45	90	80	80	130	55	ITALIEN
50	45	85	320	245	265	PORTUGAIS
15	30	40	35	40	25	CHINOIS
40	80	35	105	215	180	ALLEMAND
45	140	130	95	100	55	AUTRES
255	390	430	475	880	310	
						LOGEMENTS PRIVES OCCUPES, TOTAL (4)
1,080	2,470	2,625	2,150	3,240	1,305	POSSEDES
430	1,625	1,580	1,020	590	705	LOUES
650	845	1,045	1,135	2,650	600	
						INDIVIDUELS NON ATTENANTS
415	1,605	1,400	1,070	605	650	APPARTEMENTS, 5 ETAGES ET PLUS
20	325	325	950	2,290	425	AUTRES LOGEMENTS MULTIPLES
650	540	900	135	340	230	INDIVIDUELS ATTENANTS
45	105	275	20	245	170	APPARTEMENTS, MOINS DE 5 ETAGES
595	400	580	100	80	50	DUPLEX
10	35	45	10	15	10	
						MENAGES PRIVES, TOTAL
1,080	2,470	2,625	2,150	3,240	1,305	SELON LE NOMBRE DE PERSONNES:
						1
220	785	855	610	1,175	390	2
390	820	925	790	1,065	415	3
230	365	375	365	445	170	4-5
220	430	410	320	425	250	6-9
20	65	65	70	125	85	10 ET PLUS
-	-	-	-	-	-	
						SELON LE NOMBRE DE FAMILLES:
						0
280	895	1,015	715	1,385	455	1
790	1,530	1,585	1,405	1,820	805	2 ET PLUS
15	40	25	30	35	45	
						POPULATION DANS LES MENAGES PRIVES, TOTAL
2,770	5,820	5,965	5,095	7,295	3,385	NOMBRE MOYEN DE PERSONNES PAR MENAGE PRIVE
2,6	2,4	2,3	2,4	2,3	2,6	

VOIR NOTA ET RENVOI(S) A LA FIN DU TABLEAU.

TABLE 1. SELECTED POPULATION, DWELLING, HOUSEHOLD AND CENSUS FAMILY CHARACTERISTICS, FOR CENSUS TRACTS, 1981

(BASED ON 100% DATA)

CHARACTERISTICS	CT - SR	CT - SR	CT - SR	CT - SR	CT - SR	CT - SR
	331.02	332	333	334	335	336
FAMILIES IN PRIVATE HOUSEHOLDS, TOTAL	1,830	1,695	1,290	1,035	1,730	1,730
HUSBAND-WIFE FAMILIES	1,605	1,340	1,175	940	1,545	1,555
LONE-PARENT FAMILIES	325	360	115	100	185	175
BY NUMBER OF CHILDREN AT HOME:						
0	620	460	425	400	690	540
1	605	480	350	295	495	500
2	475	465	310	240	375	455
3-4	220	265	195	90	160	220
5 OR MORE	15	25	15	5	15	20
CHILDREN AT HOME, TOTAL	2,315	2,385	1,665	1,115	1,845	2,190
UNDER 6 YEARS	665	575	305	190	370	440
6-14 YEARS	825	905	500	335	600	780
15-17 YEARS	310	320	270	180	270	305
18-24 YEARS	410	475	490	310	465	520
25 YEARS AND OVER	100	110	110	100	135	150
AVERAGE NUMBER OF PERSONS PER FAMILY	3.0	3.2	3.2	3.0	3.0	3.2
AVERAGE NUMBER OF CHILDREN PER FAMILY (5)	1.2	1.4	1.3	1.1	1.1	1.3
FAMILY PERSONS IN PRIVATE HOUSEHOLDS	5,850	5,420	4,130	3,085	5,125	5,480
NON-FAMILY PERSONS IN PRIVATE HOUSEHOLDS	835	1,000	330	410	980	740

SEE NOTE (S) AND FOOTNOTE (S) AT END OF TABLE.

TABEAU 1. CERTAINES CARACTERISTIQUES DE LA POPULATION, DES LOGEMENTS, DES MENAGES ET DES FAMILLES DE RECENSEMENT, SECTEURS DE RECENSEMENT, 1981

(BASE SUR LES DONNEES A 100%)

CT - SR	CT - SR	CT - SR	CT - SR	CT - SR	CT - SR	CARACTERISTIQUES
337	338	339	340	341.01	341.02	
815	1,615	1,640	1,465	1,895	895	FAMILLES DANS LES MENAGES PRIVES, TOTAL
670	1,430	1,465	1,320	1,365	800	FAMILLES EPOUX-EPOUSE
135	185	180	140	535	100	FAMILLES MONDPARENTALES
						SELON LE NOMBRE D'ENFANTS A LA MAISON:
						0
305	695	775	705	735	375	1
250	455	430	410	540	215	2
185	335	295	235	340	175	3-4
70	120	145	115	240	120	5 ET PLUS
5	10	5	5	35	15	
						ENFANTS A LA MAISON, TOTAL
855	1,575	1,510	1,280	2,210	1,010	MOINS DE 6 ANS
240	370	295	260	500	190	6-14 ANS
315	540	495	380	820	355	15-17 ANS
100	215	210	165	325	135	18-24 ANS
145	325	360	330	415	255	25 ANS ET PLUS
55	130	150	135	155	75	
2.9	2.9	2.8	2.8	2.9	3.0	NOMBRE MOYEN DE PERSONNES PAR FAMILLE
1.1	1.0	0.9	0.9	1.2	1.1	NOMBRE MOYEN D'ENFANTS PAR FAMILLE (5)
2,340	4,625	4,610	4,070	5,470	2,710	PERSONNES FAISANT PARTIE D'UNE FAMILLE
430	1,195	1,355	1,025	1,825	675	DANS LES MENAGES PRIVES
						PERSONNES HORS FAMILLE DANS LES MENAGES PRIVES

TABLE 1. SELECTED POPULATION, DWELLING, HOUSEHOLD AND CENSUS FAMILY CHARACTERISTICS, FOR CENSUS TRACTS, 1981

(BASED ON 100% DATA)

CHARACTERISTICS	CT - SR	CT - SR	CT - SR	CT - SR	CT - SR	CT - SR
	342	343	344	345	346.01	346.02
POPULATION, 1976 (2)	3,935	4,575	6,114	3,675	4,531 A	5,382 A
POPULATION, 1981	3,751	4,242	5,762	3,538	4,570	5,091
LAND AREA IN SQUARE KILOMETRES, 1981	1.35	1.14	1.35	0.85	1.55	0.39
POPULATION DENSITY PER SQUARE KILOMETRE, 1981	2 778.5	3 721.1	4 268.1	4 162.4	2 948.4	13 053.8
SEX AND AGE GROUP:						
MALE, TOTAL	1,860	2,075	2,620	1,780	2,210	2,555
0-4 YEARS	160	155	160	95	185	300
5-9 YEARS	125	160	200	115	170	195
10-14 YEARS	135	165	185	150	215	165
15-19 YEARS	165	200	255	190	215	180
20-24 YEARS	200	225	270	175	250	320
25-34 YEARS	355	270	385	275	335	635
35-44 YEARS	220	235	265	220	275	320
45-54 YEARS	235	255	320	245	240	215
55-64 YEARS	175	235	300	215	195	155
65-69 YEARS	50	75	130	45	60	35
70 YEARS AND OVER	30	95	155	60	70	25
FEMALE, TOTAL	1,895	2,165	3,140	1,760	2,365	2,535
0-4 YEARS	140	125	235	120	170	260
5-9 YEARS	115	130	160	110	160	180
10-14 YEARS	120	160	170	135	190	155
15-19 YEARS	175	170	230	160	195	215
20-24 YEARS	220	205	305	150	265	365
25-34 YEARS	360	340	470	255	420	605
35-44 YEARS	220	260	305	210	285	260
45-54 YEARS	245	280	355	265	260	230
55-64 YEARS	190	250	390	210	240	165
65-69 YEARS	35	85	200	55	75	35
70 YEARS AND OVER	65	150	320	85	90	55
MARITAL STATUS:						
SINGLE (NEVER MARRIED), TOTAL	1,590	1,775	2,365	1,490	2,090	2,210
SINGLE (NEVER MARRIED), 15 YEARS OF AGE AND OVER	790	880	1,260	765	995	945
MARRIED (3)	1,960	2,165	2,670	1,840	2,185	2,610
WIDOWED	135	210	485	155	160	145
DIVORCED	75	95	240	55	140	125
MOTHER TONGUE:						
ENGLISH	2,645	2,700	4,270	2,150	3,650	4,175
FRENCH	55	80	90	45	70	115
ITALIAN	150	660	395	495	135	45
PORTUGUESE	75	30	35	45	20	25
CHINESE	135	140	95	115	105	120
GERMAN	65	60	125	100	70	65
OTHER	620	590	755	585	525	540
OCCUPIED PRIVATE DWELLINGS, TOTAL (4)	1,205	1,390	2,275	1,030	1,565	1,820
OWNED	590	965	995	915	600	400
RENTED	615	425	1,280	115	965	1,420
SINGLE DETACHED	180	805	975	730	490	10
APARTMENT, 5 OR MORE STOREYS	450	185	1,020	5	685	1,270
OTHER MULTIPLE DWELLINGS	580	395	285	295	390	535
SINGLE ATTACHED	460	205	100	255	130	490
APARTMENT, LESS THAN 5 STOREYS	115	145	175	35	255	40
DUPLEX	-	45	5	10	-	5
PRIVATE HOUSEHOLDS, TOTAL	1,205	1,390	2,275	1,030	1,565	1,820
BY NUMBER OF PERSONS:						
1	140	195	700	85	280	340
2	315	405	620	245	435	505
3	305	290	395	215	320	435
4-5	370	415	470	380	465	495
6-9	70	80	85	100	70	50
10 OR MORE	5	-	-	-	-	-
BY NUMBER OF FAMILIES:						
0	180	250	760	120	340	460
1	980	1,085	1,455	850	1,190	1,335
2 OR MORE	40	50	55	55	35	25
POPULATION IN PRIVATE HOUSEHOLDS, TOTAL	3,740	4,230	5,730	3,520	4,555	5,070
AVERAGE NUMBER OF PERSONS PER PRIVATE HOUSEHOLD	3.1	3.0	2.5	3.4	2.9	2.8

SEE NOTE (S) AND FOOTNOTE (S) AT END OF TABLE.

TABEAU 1. CERTAINES CARACTERISTIQUES DE LA POPULATION, DES LOGEMENTS, DES MENAGES ET DES FAMILLES DE RECENSEMENT, SECTEURS DE RECENSEMENT, 1981

(BASE SUR LES DONNEES A 100%)

CT - SR	CT - SR	CT - SR	CT - SR	CT - SR	CT - SR	CARACTERISTIQUES
347	348	349	350	351	352	
1,061	4,988	5,475	5,372	8,229	3,284	POPULATION, 1976 (2)
1,042	4,618	5,057	4,852	7,642	4,120	POPULATION, 1981
1,55	2,25	0,85	3,44	1,66	0,96	SUPERFICIE EN KILOMETRES CARRES, 1981
672,3	2 052,9	5 949,4	1 410,5	4 603,6	4 291,7	DENSITE DE LA POPULATION PAR KILOMETRE CARRE, 1981
570	2,225	2,475	2,445	3,610	2,050	SEXE ET GROUPE D'AGE:
35	90	190	95	235	135	MASCULIN, TOTAL
25	125	130	140	205	90	0-4 ANS
35	120	105	150	220	125	5-9 ANS
85	195	165	250	330	145	10-14 ANS
65	195	330	285	385	270	15-19 ANS
90	275	560	310	605	410	20-24 ANS
70	210	265	220	390	245	25-34 ANS
75	245	275	370	490	270	35-44 ANS
55	350	270	420	450	250	45-54 ANS
15	125	85	105	150	60	55-64 ANS
10	290	95	100	155	55	65-69 ANS
						70 ANS ET PLUS
470	2,400	2,585	2,410	4,030	2,070	FEMININ, TOTAL
25	85	160	100	200	130	0-4 ANS
40	100	135	100	195	85	5-9 ANS
35	105	115	145	205	90	10-14 ANS
50	155	185	240	335	215	15-19 ANS
35	170	375	230	460	280	20-24 ANS
80	275	530	265	675	365	25-34 ANS
60	190	270	260	430	230	35-44 ANS
65	270	280	420	540	270	45-54 ANS
55	390	305	420	560	250	55-64 ANS
15	130	90	110	170	80	65-69 ANS
10	535	135	115	255	85	70 ANS ET PLUS
480	1,705	2,020	1,925	2,975	1,520	ETAT MATRIMONIAL:
280	1,085	1,185	1,195	1,720	865	CELIBATAIRES (JAMAIS MARIE (E)S), TOTAL
525	2,335	2,675	2,640	4,025	2,340	CELIBATAIRES (JAMAIS MARIE (E)S), 15 ANS
20	520	215	215	405	170	ET PLUS
10	60	150	70	240	90	MARIE (E)S (3)
						VEUFS-VEUVES
						DIVORCE (E)S
825	3,775	4,040	3,490	5,890	3,080	LANGUE MATERNELLE:
5	45	115	45	110	90	ANGLAIS
30	200	105	325	385	160	FRANCAIS
-	10	30	15	55	20	ITALIEN
20	75	100	150	130	85	PORTUGAIS
45	70	70	115	165	95	CHINOIS
110	445	595	715	910	590	ALLEMAND
						AUTRES
285	1,335	2,085	1,525	2,830	1,505	LOGEMENTS PRIVES OCCUPES, TOTAL (4)
260	1,130	630	1,405	1,365	755	POSSEDES
20	200	1,455	120	1,560	755	LOUES
45	1,185	670	1,430	1,260	585	INDIVIDUELS NON ATTENANTS
-	5	560	45	1,485	790	APPARTEMENTS, 5 ETAGES ET PLUS
235	145	850	50	190	135	AUTRES LOGEMENTS MULTIPLES
230	-	-	10	80	15	INDIVIDUELS ATTENANTS
5	140	845	30	115	110	APPARTEMENTS, MOINS DE 5 ETAGES
5	5	5	5	10	10	DUPLEX
280	1,335	2,080	1,525	2,930	1,505	MENAGES PRIVES, TOTAL
10	155	555	135	675	260	SELON LE NOMBRE DE PERSONNES:
70	470	695	475	1,000	540	1
65	275	420	325	545	295	2
110	375	375	490	615	355	3
25	65	35	100	100	55	4-5
-	-	-	-	5	-	6-9
						10 ET PLUS
15	215	700	195	810	325	SELON LE NOMBRE DE FAMILLES:
255	1,075	1,360	1,280	2,065	1,150	0
5	45	20	55	55	35	1
						2 ET PLUS
990	3,935	5,025	4,815	7,595	4,105	POPULATION DANS LES MENAGES PRIVES, TOTAL
3.5	2.9	2.4	3.2	2.6	2.7	NOMBRE MOYEN DE PERSONNES PAR MENAGE PRIVE

VOIR NOTA ET RENVOI(S) A LA FIN DU TABLEAU.

TABLE 1. SELECTED POPULATION, DWELLING, HOUSEHOLD AND CENSUS FAMILY CHARACTERISTICS, FOR CENSUS TRACTS, 1981

(BASED ON 100% DATA)

CHARACTERISTICS	CT - SR	CT - SR	CT - SR	CT - SR	CT - SR	CT - SR
	342	343	344	345	346.01	346.02
FAMILIES IN PRIVATE HOUSEHOLDS, TOTAL	1,060	1,195	1,575	965	1,260	1,385
HUSBAND-WIFE FAMILIES	920	1,010	1,205	870	990	1,175
LONE-PARENT FAMILIES	140	185	370	95	265	210
BY NUMBER OF CHILDREN AT HOME:						
0	295	365	465	275	330	370
1	350	350	530	255	390	485
2	275	305	395	270	355	395
3-4	130	165	170	155	180	130
5 OR MORE	10	10	10	10	10	5
CHILDREN AT HOME, TOTAL	1,375	1,545	1,915	1,340	1,730	1,720
UNDER 5 YEARS	340	325	455	260	410	640
6-14 YEARS	440	545	625	445	665	605
15-17 YEARS	165	205	245	210	225	170
18-24 YEARS	340	380	460	325	345	230
25 YEARS AND OVER	85	90	130	100	85	70
AVERAGE NUMBER OF PERSONS PER FAMILY	3.2	3.1	3.0	3.3	3.2	3.1
AVERAGE NUMBER OF CHILDREN PER FAMILY (5)	1.3	1.3	1.2	1.4	1.4	1.2
FAMILY PERSONS IN PRIVATE HOUSEHOLDS	3,355	3,750	4,690	3,170	3,985	4,275
NON-FAMILY PERSONS IN PRIVATE HOUSEHOLDS	385	475	1,040	350	575	795

SEE NOTE (S) AND FOOTNOTE (S) AT END OF TABLE.

TABEAU 1. CERTAINES CARACTERISTIQUES DE LA POPULATION, DES LOGEMENTS, DES MENAGES ET DES FAMILLES DE RECENSEMENT, SECTEURS DE RECENSEMENT, 1981

(BASE SUR LES DONNEES A 100%)

CT - SR 347	CT - SR 348	CT - SR 349	CT - SR 350	CT - SR 351	CT - SR 352	CARACTERISTIQUES
270	1,165	1,400	1,385	2,175	1,220	FAMILLES DANS LES MENAGES PRIVES, TOTAL
245	1,060	1,215	1,260	1,855	1,090	FAMILLES EPOUX-EPOUSE
25	110	190	125	320	125	FAMILLES MONOPARENTALES
70	445	555	470	830	490	SELON LE NOMBRE D'ENFANTS A LA MAISON:
65	330	455	370	645	360	0
85	260	295	375	490	260	1
40	115	90	160	205	110	2
5	10	5	10	10	5	3-4
						5 ET PLUS
405	1,285	1,370	1,700	2,335	1,240	ENFANTS A LA MAISON, TOTAL
75	220	400	225	495	285	MOINS DE 6 ANS
120	390	430	465	705	365	6-14 ANS
70	185	140	260	345	175	15-17 ANS
105	370	285	575	605	340	18-24 ANS
30	115	115	175	170	80	25 ANS ET PLUS
3.4	3.0	2.8	3.1	2.9	2.9	NOMBRE MOYEN DE PERSONNES PAR FAMILLE
1.5	1.1	1.0	1.2	1.1	1.0	NOMBRE MOYEN D'ENFANTS PAR FAMILLE (5)
920	3,510	3,985	4,345	6,365	3,550	PERSONNES FAISANT PARTIE D'UNE FAMILLE
70	425	1,040	470	1,230	555	DANS LES MENAGES PRIVES
						PERSONNES HORS FAMILLE DANS LES MENAGES PRIVES

TABLE 1. SELECTED POPULATION, DWELLING, HOUSEHOLD AND CENSUS FAMILY CHARACTERISTICS, FOR CENSUS TRACTS, 1981

(BASED ON 100% DATA)

CHARACTERISTICS	CT - SR 353.01	CT - SR 353.02	CT - SR 354	CT - SR 355.01	CT - SR 355.02	CT - SR 356
POPULATION, 1976 (2)	5,594 A	5,565 A	5,656	7,573 A	3,176 A	5,298
POPULATION, 1981	5,640	5,207	5,123	7,382	5,044	4,848
LAND AREA IN SQUARE KILOMETRES, 1981	1.06	1.37	1.27	1.06	1.06	1.50
POPULATION DENSITY PER SQUARE KILOMETRE, 1981	5 320.8	3 800.7	4 033.9	6 964.2	4 758.5	3 232.7
SEX AND AGE GROUP:						
MALE, TOTAL	2,695	2,570	2,480	3,420	2,480	2,360
0-4 YEARS	185	155	115	370	200	85
5-9 YEARS	185	165	120	355	160	120
10-14 YEARS	235	210	165	295	185	170
15-19 YEARS	300	325	290	305	240	320
20-24 YEARS	310	230	260	350	275	275
25-34 YEARS	385	365	305	680	505	260
35-44 YEARS	295	305	290	400	330	235
45-54 YEARS	350	375	385	270	300	425
55-64 YEARS	290	315	370	210	205	300
65-69 YEARS	85	75	90	70	40	55
70 YEARS AND OVER	100	55	85	110	45	125
FEMALE, TOTAL	2,945	2,640	2,640	3,965	2,560	2,485
0-4 YEARS	155	145	125	350	175	100
5-9 YEARS	165	175	130	315	175	120
10-14 YEARS	235	215	145	300	170	140
15-19 YEARS	310	275	250	335	235	285
20-24 YEARS	335	240	240	430	320	235
25-34 YEARS	435	370	330	805	520	240
35-44 YEARS	355	355	270	445	370	275
45-54 YEARS	415	405	435	325	280	455
55-64 YEARS	280	305	370	285	200	265
65-69 YEARS	100	70	110	135	50	70
70 YEARS AND OVER	165	90	240	235	60	305
MARITAL STATUS:						
SINGLE (NEVER MARRIED), TOTAL	2,485	2,200	2,005	3,390	2,150	1,980
SINGLE (NEVER MARRIED), 15 YEARS OF AGE AND OVER	1,320	1,135	1,210	1,400	1,085	1,245
MARRIED (3)	2,730	2,745	2,705	3,380	2,655	2,425
WIDOWED	255	175	320	370	120	400
DIVORCED	170	85	95	245	120	50
MOTHER TONGUE:						
ENGLISH	4,255	3,690	3,965	5,995	3,725	3,990
FRENCH	80	75	80	110	65	55
ITALIAN	285	185	205	110	310	150
PORTUGUESE	20	140	60	30	55	20
CHINESE	80	80	65	60	120	70
GERMAN	120	150	125	95	145	95
OTHER	800	885	630	970	625	470
OCCUPIED PRIVATE DWELLINGS, TOTAL (4)	1,895	1,555	1,560	2,580	1,730	1,365
OWNED	970	1,050	1,325	410	965	1,190
RENTED	930	505	235	2,180	765	180
SINGLE DETACHED	880	1,085	1,385	410	555	1,125
APARTMENT, 5 OR MORE STOREYS	940	395	105	2,010	935	120
OTHER MULTIPLE DWELLINGS	75	75	75	165	245	125
SINGLE ATTACHED	55	65	10	65	235	115
APARTMENT, LESS THAN 5 STOREYS	15	5	45	100	5	10
DUPLEX	5	-	20	-	5	-
PRIVATE HOUSEHOLDS, TOTAL	1,895	1,560	1,560	2,580	1,730	1,365
BY NUMBER OF PERSONS:						
1	285	105	150	540	270	115
2	545	385	445	675	545	345
3	400	370	345	535	360	295
4-5	555	610	540	710	465	510
6-9	100	85	80	125	90	95
10 OR MORE	-	-	-	-	-	-
BY NUMBER OF FAMILIES:						
0	380	140	190	630	340	140
1	1,465	1,365	1,325	1,920	1,360	1,195
2 OR MORE	55	45	45	40	35	30
POPULATION IN PRIVATE HOUSEHOLDS, TOTAL	5,620	5,185	4,905	7,345	5,030	4,545
AVERAGE NUMBER OF PERSONS PER PRIVATE HOUSEHOLD	3.0	3.3	3.1	2.8	2.9	3.3

SEE NOTE (S) AND FOOTNOTE (S) AT END OF TABLE.

TABLEAU 1. CERTAINES CARACTERISTIQUES DE LA POPULATION, DES LOGEMENTS, DES MENAGES ET DES FAMILLES DE RECENSEMENT, SECTEURS DE RECENSEMENT, 1981

(BASE SUR LES DONNEES A 100%)

CT - SR	CT - SR	CT - SR	CT - SR	CT - SR	CT - SR	CARACTERISTIQUES
357.01	357.02	358.01	358.02	358.03	358	
4,837 A	5,173 A	3,486 A	3,053 A	4,478 A	5,180	POPULATION, 1976 (2)
5,184	5,064	3,278	4,278	4,647	6,799	POPULATION, 1981
0,96	1,14	1,14	0,49	1,14	2,33	SUPERFICIE EN KILOMETRES CARRES, 1981
5 400,0	4 442,1	2 875,4	8 730,6	4 076,3	2 918,0	DENSITE DE LA POPULATION PAR KILOMETRE CARRE, 1981
2,435	2,380	1,695	1,925	2,105	3,225	SEXE ET GROUPE D'AGE:
235	260	85	130	160	315	MASCULIN, TOTAL
195	245	145	150	165	270	0-4 ANS
200	245	170	175	240	270	5-9 ANS
225	285	250	205	250	315	10-14 ANS
250	275	160	170	175	335	15-19 ANS
415	345	195	300	260	615	20-24 ANS
265	295	270	230	245	350	25-34 ANS
265	260	255	205	260	300	35-44 ANS
185	140	115	160	165	250	45-54 ANS
70	45	30	75	55	80	55-64 ANS
130	50	20	130	135	125	65-69 ANS
						70 ANS ET PLUS
2,750	2,675	1,585	2,355	2,540	3,575	FEMININ, TOTAL
235	235	95	130	175	330	0-4 ANS
145	205	125	150	180	280	5-9 ANS
150	225	145	150	170	240	10-14 ANS
205	270	180	175	245	315	15-19 ANS
295	300	135	195	190	410	20-24 ANS
460	455	215	355	345	655	25-34 ANS
255	375	270	290	310	400	35-44 ANS
255	285	220	225	240	325	45-54 ANS
240	170	115	210	230	285	55-64 ANS
150	50	30	130	120	125	65-69 ANS
355	100	45	340	340	210	70 ANS ET PLUS
2,115	2,555	1,520	1,655	2,085	3,075	ETAT MATRIMONIAL:
950	1,140	755	770	990	1,370	CELIBATAIRES (JAMAIS MARIE (E)S), TOTAL
2,530	2,135	1,645	2,050	2,005	3,205	CELIBATAIRES (JAMAIS MARIE (E)S), 15 ANS
420	170	80	405	435	305	ET PLUS
125	205	30	165	125	210	MARIE (E)S (3)
						VEUFS-VEUVES
						DIVORCE (E)S
3,835	4,255	2,665	3,535	3,825	5,510	LANGUE MATERNELLE:
75	65	30	65	60	100	ANGLAIS
50	95	180	110	140	115	FRANCAIS
20	20	25	25	20	40	ITALIEN
20	30	20	40	35	45	PORTUGAIS
100	130	115	115	95	160	CHINOIS
1,075	470	245	385	475	825	ALLEMAND
						AUTRES
2,010	1,670	880	1,745	1,740	2,340	LOGEMENTS PRIVES OCCUPES, TOTAL (4)
405	505	835	790	800	920	POSSEDES
1,605	1,165	45	945	940	1,430	LOUES
380	505	700	235	420	685	INDIVIDUELS NON ATTENANTS
1,585	1,035	-	1,195	785	1,260	APPARTEMENTS, 5 ETAGES ET PLUS
45	130	180	315	535	400	AUTRES LOGEMENTS MULTIPLES
30	25	170	205	505	250	INDIVIDUELS ATTENANTS
10	100	-	115	30	140	APPARTEMENTS, MOINS DE 5 ETAGES
-	-	5	-	-	10	DUPLEX
2,010	1,670	880	1,740	1,740	2,345	MENAGES PRIVES, TOTAL
605	220	40	565	570	430	SELON LE NOMBRE DE PERSONNES:
505	470	165	505	365	680	1
335	390	165	270	265	475	2
490	505	425	345	455	645	3
70	80	80	65	85	110	4-5
-	-	-	-	-	-	6-9
						10 ET PLUS
675	275	50	605	600	515	SELON LE NOMBRE DE FAMILLES:
1,305	1,370	805	1,120	1,115	1,790	0
25	20	20	20	30	35	1
						2 ET PLUS
5,165	5,045	3,270	4,265	4,630	6,750	POPULATION DANS LES MENAGES PRIVES, TOTAL
2,6	3,0	3,7	2,4	2,7	2,9	NOMBRE MOYEN DE PERSONNES PAR MENAGE
						PRIVE

VOIR NOTA ET RENVOI (5) A LA FIN DU TABLEAU.

TABLE 1. SELECTED POPULATION, DWELLING, HOUSEHOLD AND CENSUS FAMILY CHARACTERISTICS, FOR CENSUS TRACTS, 1981

(BASED ON 100% DATA)

CHARACTERISTICS	CT - SR	CT - SR	CT - SR	CT - SR	CT - SR	CT - SR
	353.01	353.02	354	355.01	355.02	356
FAMILIES IN PRIVATE HOUSEHOLDS, TOTAL	1,565	1,465	1,420	1,995	1,430	1,260
HUSBAND-WIFE FAMILIES	1,250	1,300	1,290	1,490	1,235	1,155
LONE-PARENT FAMILIES	320	160	135	505	190	105
BY NUMBER OF CHILDREN AT HOME:						
0	445	385	460	485	465	350
1	450	415	390	615	410	315
2	430	435	370	595	355	370
3-4	230	220	185	285	195	200
5 OR MORE	15	10	5	20	5	15
CHILDREN AT HOME, TOTAL	2,120	2,040	1,770	2,820	1,780	1,810
UNDER 6 YEARS	400	360	260	825	440	220
6-14 YEARS	735	695	515	1,120	610	495
15-17 YEARS	335	320	280	330	260	335
18-24 YEARS	525	550	585	445	395	630
25 YEARS AND OVER	125	115	130	105	80	125
AVERAGE NUMBER OF PERSONS PER FAMILY	3.1	3.3	3.2	3.2	3.1	3.4
AVERAGE NUMBER OF CHILDREN PER FAMILY (5)	1.4	1.4	1.2	1.4	1.2	1.4
FAMILY PERSONS IN PRIVATE HOUSEHOLDS	4,940	4,810	4,475	6,310	4,445	4,225
NON-FAMILY PERSONS IN PRIVATE HOUSEHOLDS	680	375	425	1,040	585	320

TABLEAU 1. CERTAINES CARACTERISTIQUES DE LA POPULATION, DES LOGEMENTS, DES MENAGES ET DES FAMILLES DE RECENSEMENT, SECTEURS DE RECENSEMENT, 1981

(BASE SUR LES DONNEES A 100%)

CT - SR	CT - SR	CT - SR	CT - SR	CT - SR	CT - SR	CARACTERISTIQUES
357.01	357.02	358.01	358.02	358.03	359	
1,360	1,420	855	1,155	1,170	1,860	FAMILLES DANS LES MENAGES PRIVES, TOTAL
1,160	935	790	930	900	1,450	FAMILLES EPOUX-EPOUSE
200	485	65	230	275	415	FAMILLES MONOPARENTALES
						SELON LE NOMBRE D'ENFANTS A LA MAISON:
405	250	175	415	265	490	0
385	485	200	310	335	570	1
380	425	285	265	360	515	2
180	240	175	155	195	270	3-4
10	15	15	10	20	15	5 ET PLUS
1,760	2,190	1,430	1,395	1,795	2,550	ENFANTS A LA MAISON, TOTAL
525	565	210	315	395	720	MOINS DE 6 ANS
620	820	540	550	675	930	6-14 ANS
210	295	255	235	290	345	15-17 ANS
345	445	385	255	375	465	18-24 ANS
55	70	40	40	60	85	25 ANS ET PLUS
3.1	3.2	3.6	3.0	3.3	3.1	NOMBRE MOYEN DE PERSONNES PAR FAMILLE
1.3	1.5	1.7	1.2	1.5	1.4	NOMBRE MOYEN D'ENFANTS PAR FAMILLE (5)
4,280	4,545	3,080	3,475	3,865	5,865	PERSONNES FAISANT PARTIE D'UNE FAMILLE
885	495	190	785	765	885	DANS LES MENAGES PRIVES
						PERSONNES HORS FAMILLE DANS LES MENAGES PRIVES

TABLE 1. SELECTED POPULATION, DWELLING, HOUSEHOLD AND CENSUS FAMILY CHARACTERISTICS, FOR CENSUS TRACTS, 1981

(BASED ON 100% DATA)

CHARACTERISTICS	CT - SR	CT - SR	CT - SR	CT - SR	CT - SR	CT - SR
	360	361	362	363.01	363.02	363.03
POPULATION, 1976 (2)	4,545	7,460	3,981	4,437 A	3,900 A	4,881 A
POPULATION, 1981	5,094	9,363	9,124	5,900	3,728	4,677
LAND AREA IN SQUARE KILOMETRES, 1981	4.45	5.41	9.06	1.14	1.61	3.11
POPULATION DENSITY PER SQUARE KILOMETRE, 1981	1 144.7	1 730.7	1 007.1	5 175.4	2 315.5	1 503.9
SEX AND AGE GROUP:						
MALE, TOTAL	2,570	4,745	4,600	2,810	1,840	2,185
0-4 YEARS	165	320	400	290	120	190
5-9 YEARS	175	465	380	285	150	180
10-14 YEARS	220	550	375	255	205	210
15-19 YEARS	335	605	345	245	215	235
20-24 YEARS	250	295	475	350	185	245
25-34 YEARS	355	455	1,120	590	235	380
35-44 YEARS	360	975	655	355	295	240
45-54 YEARS	385	640	425	255	275	205
55-64 YEARS	235	255	280	100	110	140
65-69 YEARS	40	55	90	25	20	45
70 YEARS AND OVER	45	125	60	45	25	115
FEMALE, TOTAL	2,525	4,620	4,520	3,090	1,890	2,495
0-4 YEARS	115	275	430	330	105	165
5-9 YEARS	185	460	340	280	130	160
10-14 YEARS	230	550	345	240	215	180
15-19 YEARS	310	475	345	285	245	210
20-24 YEARS	200	260	490	435	165	255
25-34 YEARS	385	635	1,105	645	265	410
35-44 YEARS	390	990	580	405	340	275
45-54 YEARS	365	530	420	240	270	245
55-64 YEARS	215	225	280	125	95	190
65-69 YEARS	50	70	85	40	30	80
70 YEARS AND OVER	70	150	105	65	30	315
MARITAL STATUS:						
SINGLE (NEVER MARRIED), TOTAL	2,235	4,355	3,755	2,850	1,735	2,080
SINGLE (NEVER MARRIED), 15 YEARS OF AGE AND OVER	1,135	1,745	1,490	1,170	810	1,000
MARRIED (3)	2,660	4,700	5,040	2,705	1,860	2,050
WIDOWED	120	225	205	135	75	365
DIVORCED	75	80	125	210	55	180
MOTHER TONGUE:						
ENGLISH	4,405	7,980	7,495	5,025	3,145	3,815
FRENCH	80	110	175	95	50	85
ITALIAN	70	205	205	60	130	75
PORTUGUESE	-	15	30	45	5	15
CHINESE	20	120	180	35	20	20
GERMAN	170	350	240	110	105	105
OTHER	345	590	800	530	270	560
OCCUPIED PRIVATE DWELLINGS, TOTAL (4)	1,500	2,470	2,895	2,045	1,070	1,880
OWNED	1,165	2,375	2,035	575	710	355
RENTED	335	105	860	1,465	355	1,520
SINGLE DETACHED	1,150	2,310	1,720	320	560	295
APARTMENT, 5 OR MORE STOREYS	-	-	235	1,200	200	1,570
OTHER MULTIPLE DWELLINGS	350	160	940	520	310	10
SINGLE ATTACHED	340	150	545	350	315	-
APARTMENT, LESS THAN 5 STOREYS	5	5	375	170	-	5
DUPLEX	5	5	10	-	-	-
PRIVATE HOUSEHOLDS, TOTAL	1,495	2,470	2,895	2,045	1,070	1,875
BY NUMBER OF PERSONS:						
1	100	90	285	325	90	595
2	375	410	875	615	225	505
3	340	475	630	460	205	340
4-5	585	1,310	935	555	465	390
6-9	100	185	170	80	85	50
10 OR MORE	-	-	5	-	-	-
BY NUMBER OF FAMILIES:						
0	135	130	375	420	110	660
1	1,325	2,285	2,460	1,600	935	1,200
2 OR MORE	35	55	65	25	20	20
POPULATION IN PRIVATE HOUSEHOLDS, TOTAL	5,080	9,210	9,070	5,880	3,715	4,635
AVERAGE NUMBER OF PERSONS PER PRIVATE HOUSEHOLD	3.4	3.7	3.1	2.9	3.5	2.5

SEE NOTE (S) AND FOOTNOTE (S) AT END OF TABLE.

TABEAU 1. CERTAINES CARACTERISTIQUES DE LA POPULATION, DES LOGEMENTS, DES MENAGES ET DES FAMILLES DE RECENSEMENT, SECTEURS DE RECENSEMENT, 1981

(BASE SUR LES DONNEES A 100%)

CT - SR	CT - SR	CT - SR	CT - SR	CT - SR	CT - SR	CARACTERISTIQUES
364.01	364.02	365	366	367.01	367.02	
5,848 A	3,454 A	6,838	5,583	4,367 A	4,545 A	POPULATION, 1976 (2)
5,860	3,096	6,238	5,992	4,216	4,143	POPULATION, 1981
2,90	0,65	1,63	1,50	0,70	1,01	SUPERFICIE EN KILOMETRES CARRES, 1981
2 020,7	4 763,1	3 827,0	3 984,7	5 022,9	4 102,0	DENSITE DE LA POPULATION PAR KILOMETRE CARRE, 1981
2,945	1,565	3,110	2,965	2,095	2,115	SEXE ET GROUPE D'AGE:
230	85	180	185	120	75	MASCULIN, TOTAL
225	85	180	190	155	130	0- 4 ANS
275	120	245	275	195	185	5- 9 ANS
385	225	395	370	275	340	10-14 ANS
310	190	380	315	255	280	15-19 ANS
425	180	360	395	325	155	20-24 ANS
400	195	335	300	280	235	25-34 ANS
415	280	550	470	300	475	35-44 ANS
235	150	345	325	140	190	45-54 ANS
40	25	80	60	25	35	55-64 ANS
25	40	65	75	35	20	65-69 ANS
						70 ANS ET PLUS
2,915	1,530	3,130	3,030	2,120	2,030	FEMININ, TOTAL
195	65	140	155	130	85	0- 4 ANS
225	85	185	170	150	100	5- 9 ANS
260	100	240	230	190	170	10-14 ANS
335	160	380	305	265	290	15-19 ANS
280	115	345	305	235	225	20-24 ANS
470	195	380	445	320	175	25-34 ANS
435	205	365	365	320	300	35-44 ANS
420	260	580	545	280	475	45-54 ANS
210	155	345	315	130	150	55-64 ANS
40	30	65	85	25	25	65-69 ANS
45	180	115	125	60	45	70 ANS ET PLUS
2,720	1,295	2,695	2,630	1,975	1,940	ETAT MATRIMONIAL:
1,310	750	1,545	1,425	1,035	1,200	CELIBATAIRES (JAMAIS MARIE(E)S), TOTAL
2,945	1,575	3,290	2,865	2,035	2,060	CELIBATAIRES (JAMAIS MARIE(E)S), 15 ANS
110	195	160	235	115	110	ET PLUS
85	35	90	160	85	35	MARIE(E)S (3)
						VEUFS-VEUVES
						DIVORCE(E)S
4,875	2,655	5,050	4,980	3,415	3,245	LANGUE MATERNELLE:
65	25	85	90	50	45	ANGLAIS
85	25	210	90	100	150	FRANCAIS
5	10	20	50	25	35	ITALIEN
95	15	45	50	25	50	PORTUGAIS
185	110	155	120	120	105	CHINOIS
550	260	665	600	485	505	ALLEMAND
						AUTRES
1,670	870	1,820	1,890	1,270	1,105	LOGEMENTS PRIVES OCCUPES, TOTAL (4)
1,300	820	1,515	1,290	500	1,055	POSSEDES
370	40	305	595	770	45	LOUES
1,220	865	1,570	1,165	425	995	INDIVIDUELS NON ATTENANTS
290	-	240	510	615	-	APPARTEMENTS, 5 ETAGES ET PLUS
160	5	5	215	225	115	AUTRES LOGEMENTS MULTIPLES
155	-	-	205	220	110	INDIVIDUELS ATTENANTS
-	5	5	-	5	-	APPARTEMENTS, MOINS DE 5 ETAGES
5	5	-	5	-	5	DUPLEX
1,670	870	1,815	1,885	1,265	1,105	MENAGES PRIVES, TOTAL
100	50	90	185	145	40	SELON LE NOMBRE DE PERSONNES:
380	205	440	530	265	180	1
350	190	420	430	275	230	2
705	380	755	645	490	560	3
130	40	110	100	90	85	4-5
5	-	-	-	-	5	6-9
						10 ET PLUS
135	70	140	250	195	55	SELON LE NOMBRE DE FAMILLES:
1,495	785	1,625	1,600	1,040	1,015	0
40	10	50	40	30	40	1
						2 ET PLUS
5,820	2,930	6,215	5,970	4,200	4,130	POPULATION DANS LES MENAGES PRIVES, TOTAL
3,5	3,4	3,4	3,2	3,3	3,7	NOMBRE MOYEN DE PERSONNES PAR MENAGE PRIVE

VOIR NOTA ET RENVOI(S) A LA FIN DU TABLEAU.

TABLE 1. SELECTED POPULATION, DWELLING, HOUSEHOLD AND CENSUS FAMILY CHARACTERISTICS, FOR CENSUS TRACTS, 1981

(BASED ON 100% DATA)

CHARACTERISTICS	CT - SR 360	CT - SR 361	CT - SR 362	CT - SR 363.01	CT - SR 363.02	CT - SR 363.03
FAMILIES IN PRIVATE HOUSEHOLDS, TOTAL	1,395	2,400	2,595	1,650	980	1,235
HUSBAND-WIFE FAMILIES	1,265	2,255	2,410	1,205	880	905
LONE-PARENT FAMILIES	135	145	185	445	105	330
BY NUMBER OF CHILDREN AT HOME:						
0	370	435	840	360	205	335
1	350	490	695	570	235	390
2	400	950	695	495	330	335
3-4	265	485	330	205	200	170
5 OR MORE	15	40	25	20	15	5
CHILDREN AT HOME, TOTAL	2,085	4,155	3,290	2,315	1,610	1,625
UNDER 6 YEARS	340	720	975	715	275	410
6-14 YEARS	735	1,865	1,240	940	640	620
15-17 YEARS	375	640	410	285	290	235
18-24 YEARS	540	850	560	325	370	310
25 YEARS AND OVER	65	80	105	50	35	50
AVERAGE NUMBER OF PERSONS PER FAMILY	3.4	3.7	3.2	3.1	3.5	3.0
AVERAGE NUMBER OF CHILDREN PER FAMILY (5)	1.5	1.7	1.3	1.4	1.6	1.3
FAMILY PERSONS IN PRIVATE HOUSEHOLDS	4,725	8,810	8,290	5,170	3,475	3,770
NON-FAMILY PERSONS IN PRIVATE HOUSEHOLDS	360	400	785	710	240	870

TABEAU 1. CERTAINES CARACTERISTIQUES DE LA POPULATION, DES LOGEMENTS, DES MENAGES ET DES FAMILLES DE RECENSEMENT, SECTEURS DE RECENSEMENT, 1981

(BASE SUR LES DONNEES A 100%)

CT - SR	CT - SR	CT - SR	CT - SR	CT - SR	CT - SR	CARACTERISTIQUES
364.01	364.02	365	366	367.01	367.02	
1,580	805	1,730	1,685	1,105	1,090	FAMILLES DANS LES MENAGES PRIVES, TOTAL
1,395	745	1,575	1,395	960	1,005	FAMILLES EPOUX-EPOUSE
185	65	155	290	150	85	FAMILLES MONOPARENTALES
						SELON LE NOMBRE D'ENFANTS A LA MAISON:
340	190	435	425	225	200	0
405	190	460	510	300	245	1
530	290	540	490	350	395	2
275	135	280	245	215	225	3-4
30	5	10	20	15	20	5 ET PLUS
2,510	1,210	2,510	2,370	1,745	1,850	ENFANTS A LA MAISON, TOTAL
515	175	380	400	305	195	MOINS DE 6 ANS
865	360	760	775	620	530	6-14 ANS
380	205	405	360	290	360	15-17 ANS
660	425	845	705	470	690	18-24 ANS
90	45	120	130	65	80	25 ANS ET PLUS
3.5	3.4	3.4	3.2	3.5	3.6	NOMBRE MOYEN DE PERSONNES PAR FAMILLE
1.6	1.5	1.4	1.4	1.6	1.7	NOMBRE MOYEN D'ENFANTS PAR FAMILLE (5)
5,475	2,765	5,815	5,450	3,810	3,945	PERSONNES FAISANT PARTIE D'UNE FAMILLE
345	160	405	515	395	190	DANS LES MENAGES PRIVES
						PERSONNES HORS FAMILLE DANS LES MENAGES PRIVES

TABLE 1. SELECTED POPULATION, DWELLING, HOUSEHOLD AND CENSUS FAMILY CHARACTERISTICS, FOR CENSUS TRACTS, 1981

(BASED ON 100% DATA)

CHARACTERISTICS	CT - SR	CT - SR	CT - SR	CT - SR	CT - SR	CT - SR
	368	369	370.01	370.02	370.03	371
POPULATION, 1976 (2)	4,880	7,909	4,920 A	3,233 A	4,666 A	7,393
POPULATION, 1981	4,642	7,376	5,935	3,275	4,139	7,186
LAND AREA IN SQUARE KILOMETRES, 1981	2.46	2.56	1.63	2.10	0.85	3.60
POPULATION DENSITY PER SQUARE KILOMETRE, 1981	1 887.0	2 881.3	3 641.1	1 559.5	4 869.4	1 996.1
SEX AND AGE GROUP:						
MALE, TOTAL	2,190	3,670	2,795	1,535	2,060	3,480
0-4 YEARS	60	225	290	80	95	185
5-9 YEARS	90	270	205	80	120	175
10-14 YEARS	180	305	185	100	170	220
15-19 YEARS	310	450	180	165	235	320
20-24 YEARS	235	395	310	180	255	395
25-34 YEARS	140	460	620	220	290	510
35-44 YEARS	210	495	370	155	230	325
45-54 YEARS	455	580	250	220	300	505
55-64 YEARS	250	340	200	205	255	495
65-69 YEARS	90	70	85	40	50	165
70 YEARS AND OVER	170	75	105	100	50	180
FEMALE, TOTAL	2,450	3,705	3,140	1,740	2,080	3,705
0-4 YEARS	65	230	245	100	100	190
5-9 YEARS	90	220	205	85	120	175
10-14 YEARS	170	310	155	115	150	205
15-19 YEARS	290	435	160	145	210	350
20-24 YEARS	180	350	420	155	210	340
25-34 YEARS	185	530	725	250	310	480
35-44 YEARS	270	530	345	155	235	375
45-54 YEARS	470	570	270	255	350	505
55-64 YEARS	205	310	305	185	250	540
65-69 YEARS	95	65	125	40	50	160
70 YEARS AND OVER	435	155	175	255	85	380
MARITAL STATUS:						
SINGLE (NEVER MARRIED), TOTAL	1,850	3,205	2,385	1,240	1,780	2,735
SINGLE (NEVER MARRIED), 15 YEARS OF AGE AND OVER	1,200	1,655	1,080	680	1,010	1,585
MARRIED (3)	2,250	3,790	3,030	1,670	2,155	3,860
WIDOWED	480	255	300	315	150	505
DIVORCED	60	125	235	45	60	85
MOTHER TONGUE:						
ENGLISH	3,625	5,625	4,350	2,480	3,260	5,250
FRENCH	150	105	80	35	50	80
ITALIAN	165	190	70	135	140	540
PORTUGUESE	40	60	50	20	30	45
CHINESE	40	75	225	50	95	175
GERMAN	125	230	115	70	75	165
OTHER	500	1,090	1,045	485	495	930
OCCUPIED PRIVATE DWELLINGS, TOTAL (4)						
OWNED	1,310	2,210	2,465	905	1,285	2,285
RENTED	1,075	1,345	800	630	945	1,900
SINGLE DETACHED	230	865	1,660	275	340	395
APARTMENT, 5 OR MORE STOREYS	1,095	985	5	585	850	1,985
OTHER MULTIPLE DWELLINGS	195	665	2,110	55	150	170
SINGLE ATTACHED	20	560	345	270	285	140
APARTMENT, LESS THAN 5 STOREYS	15	500	315	115	250	65
DUPLEX	5	50	20	150	25	60
	-	5	15	-	10	15
PRIVATE HOUSEHOLDS, TOTAL						
BY NUMBER OF PERSONS:	1,310	2,210	2,465	905	1,280	2,285
1	190	165	710	70	95	300
2	300	525	885	250	365	675
3	230	530	370	200	320	485
4-5	500	880	430	330	435	690
6-9	85	110	75	60	70	145
10 OR MORE	-	-	-	-	5	-
BY NUMBER OF FAMILIES:						
0	215	225	795	80	125	365
1	1,065	1,945	1,630	785	1,130	1,855
2 OR MORE	30	40	40	45	25	75
POPULATION IN PRIVATE HOUSEHOLDS, TOTAL						
AVERAGE NUMBER OF PERSONS PER PRIVATE HOUSEHOLD	4,185	7,280	5,915	2,975	4,120	6,985
	3.2	3.3	2.4	3.3	3.2	3.0

SEE NOTE (5) AND FOOTNOTE (5) AT END OF TABLE.

TABLEAU 1. CERTAINES CARACTERISTIQUES DE LA POPULATION, DES LOGEMENTS, DES MENAGES ET DES FAMILLES DE RECENSEMENT, SECTEURS DE RECENSEMENT, 1981

(BASE SUR LES DONNEES A 100%)

CT - SR	CT - SR	CT - SR	CT - SR	CT - SR	CT - SR	CARACTERISTIQUES
372	373	374.01	374.02	374.03	375.01	
4,780	5,337	4,576 A	3,612 A	3,651 A	5,852	POPULATION, 1976 (2)
4,281	4,934	4,279	3,643	3,917	6,268	POPULATION, 1981
1,37	1,01	1,11	0,78	0,80	0,96	SUPERFICIE EN KILOMETRES CARRES, 1981
3 124,8	4 885,1	3 855,0	4 670,5	4 896,3	6 529,2	DENSITE DE LA POPULATION PAR KILOMETRE CARRE, 1981
2,145	2,390	2,090	1,820	1,780	2,835	SEXE ET GROUPE D'AGE:
80	135	115	110	90	175	MASCULIN, TOTAL
115	125	105	145	100	210	0-4 ANS
135	165	135	160	140	240	5-9 ANS
245	250	210	245	185	280	10-14 ANS
265	270	210	185	190	290	15-19 ANS
240	375	315	225	250	425	20-24 ANS
230	265	265	235	225	380	25-34 ANS
365	330	275	295	270	360	35-44 ANS
330	310	325	160	175	265	45-54 ANS
75	80	80	35	50	75	55-64 ANS
65	95	60	30	100	145	65-69 ANS
						70 ANS ET PLUS
2,135	2,545	2,190	1,825	2,135	3,430	FEMININ, TOTAL
105	130	105	110	70	165	0-4 ANS
100	145	115	140	105	205	5-9 ANS
150	165	120	135	130	240	10-14 ANS
235	230	215	225	220	260	15-19 ANS
160	280	210	160	180	320	20-24 ANS
245	385	315	270	275	530	25-34 ANS
245	280	280	295	255	455	35-44 ANS
395	370	330	275	260	375	45-54 ANS
320	345	325	140	210	325	55-64 ANS
75	80	85	35	90	175	65-69 ANS
105	140	85	40	345	385	70 ANS ET PLUS
1,740	1,995	1,720	1,700	1,450	2,665	ETAT MATRIMONIAL:
1,060	1,140	1,025	905	810	1,435	CELIBATAIRES (JAMAIS MARIE (E)S), TOTAL
2,295	2,585	2,300	1,820	1,990	2,880	CELIBATAIRES (JAMAIS MARIE (E)S), 15 ANS
190	235	170	85	380	530	ET PLUS
55	120	95	40	90	200	MARIE (E)S (3)
						VEUFS-VEUVES
						DIVORCE (E)S
3,170	3,885	3,220	2,545	3,090	3,800	LANGUE MATERNELLE:
85	70	50	35	50	55	ANGLAIS
220	160	70	315	140	975	FRANCAIS
55	55	40	30	20	55	ITALIEN
80	100	165	190	95	180	PORTUGAIS
110	75	85	55	90	120	CHINOIS
560	590	650	475	440	1,085	ALLEMAND
						AUTRES
1,305	1,725	1,405	965	1,540	2,465	LOGEMENTS PRIVES OCCUPES, TOTAL (4)
1,250	935	1,105	930	640	1,060	POSSEDES
55	790	300	35	910	1,405	LOUES
1,265	985	835	590	540	475	INDIVIDUELS NON ATTENANTS
-	580	375	-	695	1,640	APPARTEMENTS, 5 ETAGES ET PLUS
40	155	190	380	305	345	AUTRES LOGEMENTS MULTIPLES
30	135	190	375	75	340	INDIVIDUELS ATTENANTS
10	20	5	-	230	10	APPARTEMENTS, MOINS DE 5 ETAGES
-	-	-	-	-	-	DUPLEX
1,305	1,725	1,400	965	1,545	2,460	MENAGES PRIVES, TOTAL
85	310	145	40	505	835	SELON LE NOMBRE DE PERSONNES:
350	510	450	175	400	650	1
310	350	290	190	220	310	2
485	490	445	450	355	535	3
70	70	65	110	60	130	4-5
-	-	-	-	-	5	6-9
						10 ET PLUS
125	380	205	55	550	900	SELON LE NOMBRE DE FAMILLES:
1,155	1,305	1,155	875	955	1,505	0
25	35	40	40	40	60	1
						2 ET PLUS
4,270	4,915	4,265	3,630	3,905	6,250	POPULATION DANS LES MENAGES PRIVES, TOTAL
3,3	2,9	3,0	3,8	2,5	2,5	NOMBRE MOYEN DE PERSONNES PAR MENAGE PRIVE

VOIR NOTA ET RENVOI (S) A LA FIN DU TABLEAU.

TABLE 1. SELECTED POPULATION, DWELLING, HOUSEHOLD AND CENSUS FAMILY CHARACTERISTICS, FOR CENSUS TRACTS, 1981

(BASED ON 100% DATA)

CHARACTERISTICS	CT - SR	CT - SR	CT - SR	CT - SR	CT - SR	CT - SR
	368	368	370.01	370.02	370.03	371
FAMILIES IN PRIVATE HOUSEHOLDS, TOTAL	1,125	2,025	1,710	865	1,175	2,010
HUSBAND-WIFE FAMILIES	1,030	1,800	1,350	770	1,020	1,840
LONE-PARENT FAMILIES	90	225	355	95	160	175
BY NUMBER OF CHILDREN AT HOME:						
0	310	455	690	255	340	690
1	255	575	465	250	350	555
2	360	675	395	245	295	510
3-4	190	300	155	105	185	245
5 OR MORE	15	20	10	10	15	10
CHILDREN AT HOME, TOTAL	1,655	2,970	1,785	1,135	1,605	2,405
UNDER 6 YEARS	140	530	620	210	240	430
6-14 YEARS	490	1,010	645	350	505	690
15-17 YEARS	325	480	175	180	260	345
18-24 YEARS	615	840	270	320	475	730
25 YEARS AND OVER	85	110	70	70	115	210
AVERAGE NUMBER OF PERSONS PER FAMILY	3.4	3.4	2.8	3.2	3.2	3.1
AVERAGE NUMBER OF CHILDREN PER FAMILY (5)	1.5	1.5	1.0	1.3	1.4	1.2
FAMILY PERSONS IN PRIVATE HOUSEHOLDS	3,815	6,795	4,845	2,765	3,805	6,255
NON-FAMILY PERSONS IN PRIVATE HOUSEHOLDS	370	490	1,070	205	315	730

SEE NOTE (S) AND FOOTNOTE (S) AT END OF TABLE.

TABEAU 1. CERTAINES CARACTERISTIQUES DE LA POPULATION, DES LOGEMENTS, DES MENAGES ET DES FAMILLES DE RECENSEMENT, SECTEURS DE RECENSEMENT, 1981

(BASE SUR LES DONNEES A 100%)

CT - SR 372	CT - SR 373	CT - SR 374.01	CT - SR 374.02	CT - SR 374.03	CT - SR 375.01	CARACTERISTIQUES
1,205	1,385	1,235	955	1,030	1,630	FAMILLES DANS LES MENAGES PRIVES, TOTAL
1,110	1,220	1,095	870	930	1,335	FAMILLES EPOUX-EPOUSE
95	165	145	85	100	295	FAMILLES MONOPARENTALES
						SELON LE NOMBRE D'ENFANTS A LA MAISON:
350	450	405	185	365	500	0
325	400	345	230	270	445	1
380	365	335	330	265	430	2
145	155	145	200	125	230	3-4
10	10	10	15	5	20	5 ET PLUS
1,600	1,695	1,510	1,605	1,245	2,150	ENFANTS A LA MAISON, TOTAL
225	310	260	270	200	420	MOINS DE 6 ANS
450	525	430	520	430	790	6-14 ANS
265	255	240	280	225	305	15-17 ANS
550	480	455	460	335	520	18-24 ANS
115	125	135	75	50	115	25 ANS ET PLUS
3,2	3,1	3,1	3,6	3,1	3,1	NOMBRE MOYEN DE PERSONNES PAR FAMILLE
1,3	1,2	1,2	1,7	1,2	1,3	NOMBRE MOYEN D'ENFANTS PAR FAMILLE (5)
3,920	4,300	3,840	3,425	3,210	5,110	PERSONNES FAISANT PARTIE D'UNE FAMILLE
350	615	425	205	700	1,140	DANS LES MENAGES PRIVES
						PERSONNES HORS FAMILLE DANS LES MENAGES PRIVES

TABLE 1. SELECTED POPULATION, DWELLING, HOUSEHOLD AND CENSUS FAMILY CHARACTERISTICS, FOR CENSUS TRACTS, 1981

(BASED ON 100% DATA)

CHARACTERISTICS	CT - SR	CT - SR	CT - SR	CT - SR	CT - SR	CT - SR
	375.02	375.03	375.04	375.05	375.01	375.02
POPULATION, 1976 (2)	2,303 A	4,855 A	3,318 A	6,350 A	8,812	3,830 A
POPULATION, 1981	2,043	5,108	5,297	6,475	9,342	14,351
LAND AREA IN SQUARE KILOMETRES, 1981	0.65	0.80	0.96	1.14	2.18	6.50
POPULATION DENSITY PER SQUARE KILOMETRE, 1981	3 143.1	6 385.0	5 517.7	5 679.8	4 285.3	2 174.4
SEX AND AGE GROUP:						
MALE, TOTAL	1,010	2,355	2,615	3,110	4,320	7,110
0-4 YEARS	25	115	170	145	310	705
5-9 YEARS	35	175	230	165	310	640
10-14 YEARS	85	235	260	240	430	580
15-19 YEARS	165	300	335	380	555	600
20-24 YEARS	120	270	270	385	435	540
25-34 YEARS	70	335	340	500	595	1,565
35-44 YEARS	105	295	420	405	575	1,210
45-54 YEARS	205	310	390	465	530	660
55-64 YEARS	145	175	150	260	310	405
65-69 YEARS	25	60	30	75	75	105
70 YEARS AND OVER	25	85	30	85	190	105
FEMALE, TOTAL	1,035	2,755	2,680	3,365	5,025	7,240
0-4 YEARS	25	145	165	140	265	615
5-9 YEARS	40	145	205	125	305	560
10-14 YEARS	100	235	255	215	440	570
15-19 YEARS	135	255	285	345	535	535
20-24 YEARS	90	295	260	430	495	625
25-34 YEARS	80	435	415	505	695	1,815
35-44 YEARS	135	385	475	460	730	1,130
45-54 YEARS	220	350	350	495	565	620
55-64 YEARS	125	235	155	265	325	475
65-69 YEARS	30	85	45	105	150	150
70 YEARS AND OVER	50	180	65	290	520	135
MARITAL STATUS:						
SINGLE (NEVER MARRIED), TOTAL	890	2,305	2,560	2,710	4,290	6,105
SINGLE (NEVER MARRIED), 15 YEARS OF AGE AND OVER	575	1,250	1,275	1,685	2,225	2,430
MARRIED (3)	1,060	2,370	2,540	3,240	4,270	7,680
WIDOWED	75	260	125	375	590	350
DIVORCED	15	170	75	155	185	210
MOTHER TONGUE:						
ENGLISH	1,855	4,045	4,265	5,470	7,425	9,855
FRENCH	20	80	70	100	135	210
ITALIAN	30	125	90	70	240	600
PORTUGUESE	-	25	30	20	40	95
CHINESE	30	240	235	235	410	1,360
GERMAN	25	75	75	75	195	215
OTHER	80	525	530	505	895	2,015
OCCUPIED PRIVATE DWELLINGS, TOTAL (4)	620	1,845	1,465	2,355	3,070	4,350
OWNED	450	700	1,045	1,015	1,445	3,530
RENTED	165	1,140	425	1,340	1,630	810
SINGLE DETACHED	455	445	490	780	1,025	1,255
APARTMENT, 5 OR MORE STOREYS	80	1,120	510	1,290	1,445	1,565
OTHER MULTIPLE DWELLINGS	80	285	465	285	595	1,520
SINGLE ATTACHED	80	280	465	280	580	1,460
APARTMENT, LESS THAN 5 STOREYS	-	10	-	5	5	50
DUPLEX	-	-	-	-	-	15
PRIVATE HOUSEHOLDS, TOTAL	620	1,845	1,465	2,360	3,070	4,345
BY NUMBER OF PERSONS:						
1	65	420	85	570	580	365
2	135	590	325	670	850	1,195
3	140	265	290	405	540	945
4-5	240	475	615	615	895	1,530
6-9	40	95	150	90	205	305
10 OR MORE	-	-	-	-	5	5
BY NUMBER OF FAMILIES:						
0	70	505	155	695	715	500
1	535	1,310	1,260	1,630	2,310	3,685
2 OR MORE	5	30	55	30	45	165
POPULATION IN PRIVATE HOUSEHOLDS, TOTAL	2,035	5,090	5,275	6,405	9,160	14,305
AVERAGE NUMBER OF PERSONS PER PRIVATE HOUSEHOLD	3.3	2.8	3.6	2.7	3.0	3.3

SEE NOTE (S) AND FOOTNOTE (S) AT END OF TABLE.

TABLEAU 1. CERTAINES CARACTERISTIQUES DE LA POPULATION, DES LOGEMENTS, DES MENAGES ET DES FAMILLES DE RECENSEMENT, SECTEURS DE RECENSEMENT, 1981

(BASE SUR LES DONNEES A 100%)

CT - SR	CT - SR	CT - SR	CT - SR	CT - SR	CT - SR	CARACTERISTIQUES
376.03	377.01	377.02	377.03	378.01	378.02	
7,042 A	4,517 A	4,393 A	5,042 A	7,590 A	4,630 A	POPULATION, 1976 (2)
13,546	5,182	4,119	11,222	20,583	6,151	POPULATION, 1981
3,06	2,10	1,99	2,90	42,42	3,86	SUPERFICIE EN KILOMETRES CARRES, 1981
4 426,8	2 467,6	2 069,8	3 869,7	485,2	1 593,5	DENSITE DE LA POPULATION PAR KILOMETRE CARRE, 1981
6,620	2,530	2,070	5,620	10,245	3,070	SEXE ET GROUPE D'AGE:
525	160	90	525	1,135	275	MASCULIN, TOTAL
555	185	140	535	1,000	260	0- 4 ANS
620	200	185	540	980	330	5- 9 ANS
670	270	265	480	865	365	10-14 ANS
520	230	220	345	695	250	15-19 ANS
1,080	350	175	1,260	2,255	485	20-24 ANS
1,105	385	285	990	1,890	530	25-34 ANS
770	370	360	545	915	345	35-44 ANS
420	225	255	215	320	165	45-54 ANS
155	70	55	45	85	25	55-64 ANS
190	75	60	40	105	30	65-69 ANS
						70 ANS ET PLUS
6,925	2,650	2,045	5,600	10,340	3,080	FEMININ, TOTAL
475	160	85	580	1,110	265	0- 4 ANS
520	160	115	520	1,010	280	5- 9 ANS
595	210	175	455	935	285	10-14 ANS
615	265	255	445	800	310	15-19 ANS
550	215	170	400	840	265	20-24 ANS
1,280	405	200	1,435	2,530	605	25-34 ANS
1,145	410	320	935	1,700	495	35-44 ANS
670	375	335	480	750	300	45-54 ANS
500	225	245	205	360	170	55-64 ANS
195	95	70	55	135	40	65-69 ANS
370	130	85	85	170	60	70 ANS ET PLUS
5,800	2,225	1,770	4,940	9,255	2,900	ETAT MATRIMONIAL:
2,505	1,150	990	1,680	3,095	1,205	CELIBATAIRES (JAMAIS MARIE(E)S), TOTAL
6,965	2,695	2,170	5,995	10,775	3,040	CELIBATAIRES (JAMAIS MARIE(E)S), 15 ANS
575	185	130	200	355	125	ET PLUS
200	80	45	85	195	80	MARIE(E)S (3)
						VEUFS-VEUVES
						DIVORCE(E)S
9,910	3,620	3,275	8,395	15,905	4,300	LANGUE MATERNELLE:
210	65	55	165	390	95	ANGLAIS
670	450	205	255	370	500	Français
45	15	35	80	70	45	ITALIEN
805	270	100	990	1,350	265	PORTUGAIS
225	135	115	155	280	105	CHINOIS
1,675	635	325	1,180	2,210	845	ALLEMAND
						AUTRES
4,005	1,635	1,170	3,120	5,780	1,685	LOGEMENTS PRIVES OCCUPES, TOTAL (4)
3,045	1,445	1,120	2,985	4,590	1,055	POSSEDES
965	190	50	130	1,195	635	LOUES
1,205	750	1,130	1,455	2,675	680	INDIVIDUELS NON ATTENANTS
1,370	550	-	-	740	335	APPARTEMENTS, 5 ETAGES ET PLUS
1,435	335	45	1,660	2,365	675	AUTRES LOGEMENTS MULTIPLES
1,425	325	45	1,655	2,345	510	INDIVIDUELS ATTENANTS
5	10	5	5	5	145	APPARTEMENTS, MOINS DE 5 ETAGES
-	-	-	5	10	15	DUPLEX
4,005	1,635	1,175	3,115	5,785	1,680	MENAGES PRIVES, TOTAL
350	205	65	95	290	110	SELON LE NOMBRE DE PERSONNES:
1,170	450	275	660	1,275	310	1
755	345	250	740	1,260	340	2
1,415	520	485	1,385	2,470	760	3
310	110	85	235	470	165	4-5
5	-	-	5	15	5	6-9
						10 ET PLUS
485	270	85	145	435	165	SELON LE NOMBRE DE FAMILLES:
3,395	1,320	1,050	2,860	5,170	1,455	0
125	50	45	120	180	70	1
						2 ET PLUS
13,170	5,165	4,110	11,180	20,505	6,135	POPULATION DANS LES MENAGES PRIVES, TOTAL
3.3	3.2	3.5	3.6	3.5	3.6	NOMBRE MOYEN DE PERSONNES PAR MENAGE PRIVE

VOIR NOTA ET RENVOI (5) A LA FIN DU TABLEAU.

TABLE 1. SELECTED POPULATION, DWELLING, HOUSEHOLD AND CENSUS FAMILY CHARACTERISTICS, FOR CENSUS TRACTS, 1981

(BASED ON 100% DATA)

CHARACTERISTICS	CT - SR	CT - SR	CT - SR	CT - SR	CT - SR	CT - SR
	375.02	375.03	375.04	375.05	376.01	376.02
FAMILIES IN PRIVATE HOUSEHOLDS, TOTAL	555	1,365	1,365	1,690	2,405	4,025
HUSBAND-WIFE FAMILIES	510	1,075	1,180	1,520	1,960	3,635
LONE-PARENT FAMILIES	40	295	190	165	445	390
BY NUMBER OF CHILDREN AT HOME:						
0	130	415	270	545	645	1,125
1	145	355	340	450	600	1,150
2	160	345	440	435	695	1,155
3-4	115	225	300	240	410	545
5 OR MORE	5	25	15	20	55	40
CHILDREN AT HOME, TOTAL	855	1,910	2,290	2,185	3,640	5,440
UNDER 6 YEARS	60	310	405	335	685	1,585
6-14 YEARS	250	735	865	675	1,340	2,060
15-17 YEARS	185	315	355	390	625	645
18-24 YEARS	315	475	565	700	860	955
25 YEARS AND OVER	45	75	95	90	125	195
AVERAGE NUMBER OF PERSONS PER FAMILY	3.5	3.2	3.5	3.2	3.3	3.3
AVERAGE NUMBER OF CHILDREN PER FAMILY (5)	1.5	1.4	1.7	1.3	1.5	1.4
FAMILY PERSONS IN PRIVATE HOUSEHOLDS	1,920	4,350	4,840	5,405	8,005	13,095
NON-FAMILY PERSONS IN PRIVATE HOUSEHOLDS	115	740	435	1,005	1,150	1,210

SEE NOTE (S) AND FOOTNOTE (S) AT END OF TABLE.

TABEAU 1. CERTAINES CARACTERISTIQUES DE LA POPULATION, DES LOGEMENTS, DES MENAGES ET DES FAMILLES DE RECENSEMENT, SECTEURS DE RECENSEMENT, 1981

(BASE SUR LES DONNEES A 100%)

CT - SR	CT - SR	CT - SR	CT - SR	CT - SR	CT - SR	CARACTERISTIQUES
376.03	377.01	377.02	377.03	378.01	378.02	
3,645	1,415	1,135	3,090	5,535	1,590	FAMILLES DANS LES MENAGES PRIVES, TOTAL
3,260	1,290	1,045	2,900	5,170	1,430	FAMILLES EPOUX-EPOUSE
385	120	85	195	365	160	FAMILLES MONOPARENTALES
						SELON LE NOMBRE D'ENFANTS A LA MAISON:
1,125	415	290	725	1,270	290	0
850	380	285	835	1,420	415	1
1,000	375	355	1,020	1,845	565	2
605	225	190	480	935	300	3-4
70	20	15	30	60	25	5 ET PLUS
5,170	1,945	1,680	4,580	8,450	2,640	ENFANTS A LA MAISON, TOTAL
1,190	390	205	1,425	2,630	625	MOINS DE 6 ANS
2,055	675	570	1,785	3,455	1,050	6-14 ANS
760	280	295	555	970	385	15-17 ANS
1,005	495	535	710	1,225	495	18-24 ANS
155	110	85	105	175	85	25 ANS ET PLUS
3.3	3.3	3.4	3.4	3.5	3.6	NOMBRE MOYEN DE PERSONNES PAR FAMILLE
1.4	1.4	1.5	1.5	1.5	1.7	NOMBRE MOYEN D'ENFANTS PAR FAMILLE (5)
12,075	4,655	3,860	10,575	19,155	5,665	PERSONNES FAISANT PARTIE D'UNE FAMILLE
1,090	510	245	610	1,350	470	DANS LES MENAGES PRIVES
						PERSONNES HORS FAMILLE DANS LES MENAGES PRIVES

TABLE 1. SELECTED POPULATION, DWELLING, HOUSEHOLD AND CENSUS FAMILY CHARACTERISTICS, FOR CENSUS TRACTS, 1981

(BASED ON 100% DATA)

CHARACTERISTICS	CT - SR	CT - SR	CT - SR	CT - SR	CT - SR	CT - SR
	378.03	400.01	400.02	400.03	401.01	401.02
POPULATION, 1976 (2)	8,209 A	5,926	6,798 A	3,548 A	2,096 A	5,685 A
POPULATION, 1981	17,233	7,357	9,056	3,265	8,010	7,694
LAND AREA IN SQUARE KILOMETRES, 1981	7.10	43.95	4.27	4.35	30.98	8.24
POPULATION DENSITY PER SQUARE KILOMETRE, 1981	2 427.2	167.4	2 123.2	750.6	258.6	933.7
SEX AND AGE GROUP:						
MALE, TOTAL	8,650	3,745	4,580	1,545	3,975	3,810
0-4 YEARS	1,010	270	415	80	460	295
5-9 YEARS	1,040	320	525	75	355	400
10-14 YEARS	925	380	490	115	295	410
15-19 YEARS	760	425	455	185	275	435
20-24 YEARS	505	295	255	130	285	230
25-34 YEARS	1,915	530	650	195	985	430
35-44 YEARS	1,530	615	955	180	655	830
45-54 YEARS	615	495	515	215	325	435
55-64 YEARS	245	260	200	165	190	190
65-69 YEARS	50	55	40	75	55	40
70 YEARS AND OVER	60	105	75	125	100	95
FEMALE, TOTAL	8,580	3,610	4,485	1,720	4,035	3,885
0-4 YEARS	915	225	325	55	490	290
5-9 YEARS	1,020	300	495	85	325	405
10-14 YEARS	880	365	510	115	280	420
15-19 YEARS	670	340	395	170	285	330
20-24 YEARS	575	270	215	135	320	195
25-34 YEARS	2,225	595	815	190	1,055	615
35-44 YEARS	1,365	605	890	200	500	805
45-54 YEARS	470	450	430	230	280	350
55-64 YEARS	255	235	195	175	220	175
65-69 YEARS	105	70	50	100	85	60
70 YEARS AND OVER	100	150	175	265	185	245
MARITAL STATUS:						
SINGLE (NEVER MARRIED), TOTAL	8,295	3,290	4,140	1,225	3,370	3,480
SINGLE (NEVER MARRIED), 15 YEARS OF AGE AND OVER	2,505	1,425	1,385	705	1,165	1,265
MARRIED (3)	8,495	3,815	4,635	1,740	4,310	3,865
WIDOWED	270	180	200	245	275	290
DIVORCED	175	80	90	65	55	60
MOTHER TONGUE:						
ENGLISH	13,570	6,500	8,285	2,975	5,185	6,885
FRENCH	215	85	110	20	85	90
ITALIAN	370	200	110	55	545	110
PORTUGUESE	65	20	15	15	40	5
CHINESE	605	50	75	5	820	80
GERMAN	145	160	140	60	95	150
OTHER	2,260	335	320	140	1,245	375
OCCUPIED PRIVATE DWELLINGS, TOTAL (4)	4,510	2,100	2,515	1,205	2,220	2,120
OWNED	3,835	1,780	2,375	790	2,035	1,910
RENTED	675	320	140	415	185	210
SINGLE DETACHED	1,755	1,835	2,060	690	1,935	1,720
APARTMENT, 5 OR MORE STOREYS	250	95	-	295	-	-
OTHER MULTIPLE DWELLINGS	2,510	165	460	220	285	400
SINGLE ATTACHED	2,490	150	415	145	265	370
APARTMENT, LESS THAN 5 STOREYS	-	15	30	65	5	30
DUPLEX	15	5	10	10	15	-
PRIVATE HOUSEHOLDS, TOTAL	4,515	2,105	2,515	1,205	2,220	2,120
BY NUMBER OF PERSONS:						
1	200	130	130	290	95	145
2	725	490	495	365	520	405
3	885	435	450	210	500	415
4-5	2,195	520	1,310	290	900	1,030
6-9	495	130	135	45	200	135
10 OR MORE	5	-	5	5	5	-
BY NUMBER OF FAMILIES:						
0	300	175	170	320	155	170
1	4,020	1,890	2,315	870	1,955	1,925
2 OR MORE	190	35	30	20	110	25
POPULATION IN PRIVATE HOUSEHOLDS, TOTAL	17,175	7,205	8,950	3,255	7,870	7,510
AVERAGE NUMBER OF PERSONS PER PRIVATE HOUSEHOLD	3.8	3.4	3.6	2.7	3.5	3.5

SEE NOTE (S) AND FOOTNOTE (S) AT END OF TABLE.

TABEAU 1. CERTAINES CARACTERISTIQUES DE LA POPULATION, DES LOGEMENTS, DES MENAGES ET DES FAMILLES DE RECENSEMENT, SECTEURS DE RECENSEMENT, 1981

(BASE SUR LES DONNEES A 100%)

CT - SR	CT - SR	CT - SR	CT - SR	CT - SR	CT - SR	CARACTERISTIQUES
402.01	402.02	402.03	402.04	402.05	402.06	
2,028 A	3,518 A	6,893 A	4,840 A	2,567 A	5,374 A	POPULATION, 1976 (2)
2,888	3,376	7,814	5,188	2,413	6,353	POPULATION, 1981
2,25	1,45	3,06	2,25	1,29	1,61	SUPERFICIE EN KILOMETRES CARRES, 1981
1 283,6	2 328,3	2 553,6	2 306,2	1 870,5	3 946,0	DENSITE DE LA POPULATION PAR KILOMETRE CARRE, 1981
1,440	1,675	3,795	2,595	1,210	3,010	SEXE ET GROUPE D'AGE:
175	80	170	220	45	205	MASCULIN, TOTAL
170	100	285	330	85	210	0-4 ANS
130	140	380	295	165	235	5-9 ANS
110	210	405	240	205	305	10-14 ANS
60	145	330	155	105	320	15-19 ANS
290	240	380	325	75	555	20-24 ANS
310	165	530	545	200	395	25-34 ANS
110	240	545	320	205	350	35-44 ANS
65	225	415	120	105	240	45-54 ANS
10	65	155	25	10	90	55-64 ANS
5	65	195	25	10	110	65-69 ANS
						70 ANS ET PLUS
1,450	1,700	4,020	2,595	1,205	3,340	FEMININ, TOTAL
150	75	170	195	45	235	0-4 ANS
180	75	240	295	90	205	5-9 ANS
115	140	325	295	150	225	10-14 ANS
100	170	410	260	190	305	15-19 ANS
55	145	315	125	95	370	20-24 ANS
385	225	470	445	105	600	25-34 ANS
280	230	610	550	240	465	35-44 ANS
95	255	575	255	190	355	45-54 ANS
60	215	490	90	65	295	55-64 ANS
10	60	180	35	15	105	65-69 ANS
15	110	230	40	25	185	70 ANS ET PLUS
1,280	1,435	3,215	2,490	1,230	2,665	ETAT MATRIMONIAL:
360	820	1,645	855	650	1,350	CELIBATAIRES (JAMAIS MARIE(E)S), TOTAL
1,535	1,745	4,160	2,580	1,105	3,245	CELIBATAIRES (JAMAIS MARIE(E)S), 15 ANS ET PLUS
25	140	315	75	50	245	MARIE(E)S (3)
40	55	125	40	25	195	VEUFS-VEUVES
						DIVORCE(E)S
2,355	2,695	6,680	4,310	1,935	4,760	LANGUE MATERNELLE:
60	50	115	65	35	85	ANGLAIS
35	135	125	120	90	395	FRANCAIS
-	5	10	5	5	10	ITALIEN
115	50	45	125	50	90	PORTUGAIS
50	95	205	80	45	175	CHINOIS
260	345	630	475	250	840	ALLEMAND
						AUTRES
820	1,060	2,585	1,370	595	2,240	LOGEMENTS PRIVES OCCUPES, TOTAL (4)
655	850	1,995	1,260	580	1,185	POSSEDES
165	205	600	110	15	1,060	LOUES
435	865	1,230	1,005	590	765	INDIVIDUELS NON ATTENANTS
-	85	1,090	-	-	1,150	APPARTEMENTS, 5 ETAGES ET PLUS
390	110	275	370	-	330	AUTRES LOGEMENTS MULTIPLES
390	100	265	365	5	225	INDIVIDUELS ATTENANTS
-	5	5	5	-	100	APPARTEMENTS, MOINS DE 5 ETAGES
5	-	5	-	-	5	DUPLEX
820	1,055	2,585	1,375	595	2,240	MENAGES PRIVES, TOTAL
20	110	355	40	15	435	SELON LE NOMBRE DE PERSONNES:
170	310	850	200	75	680	1
190	220	410	275	85	435	2
410	345	850	755	345	585	3
30	70	130	105	70	105	4-5
-	-	5	-	-	5	6-9
						10 ET PLUS
40	135	420	50	20	530	SELON LE NOMBRE DE FAMILLES:
775	905	2,145	1,290	565	1,675	0
15	15	30	25	5	35	1
						2 ET PLUS
2,880	3,350	7,770	5,170	2,400	6,335	POPULATION DANS LES MENAGES PRIVES, TOTAL
3.5	3.2	3.0	3.8	4.0	2.8	NOMBRE MOYEN DE PERSONNES PAR MENAGE PRIVE

VOIR NOTA ET RENVOI(S) A LA FIN DU TABLEAU.

TABLE 1. SELECTED POPULATION, DWELLING, HOUSEHOLD AND CENSUS FAMILY CHARACTERISTICS, FOR CENSUS TRACTS, 1981

(BASED ON 100% DATA)

CHARACTERISTICS	CT - SR	CT - SR	CT - SR	CT - SR	CT - SR	CT - SR
	378.03	400.01	400.02	400.03	401.01	401.02
FAMILIES IN PRIVATE HOUSEHOLDS, TOTAL	4,405	1,965	2,370	910	2,180	1,980
HUSBAND-WIFE FAMILIES	4,050	1,825	2,240	830	2,080	1,845
LONE-PARENT FAMILIES	350	135	130	80	95	130
BY NUMBER OF CHILDREN AT HOME:						
0	755	480	475	345	580	395
1	1,045	435	470	225	590	415
2	1,640	675	945	215	685	715
3-4	885	345	465	115	310	425
5 OR MORE	80	20	15	5	20	20
CHILDREN AT HOME, TOTAL	7,610	3,025	3,940	1,080	3,065	3,330
UNDER 6 YEARS	2,285	605	910	155	1,080	715
6-14 YEARS	3,395	1,225	1,820	355	1,110	1,490
15-17 YEARS	870	445	545	205	305	485
18-24 YEARS	920	645	595	315	495	580
25 YEARS AND OVER	140	95	60	55	80	55
AVERAGE NUMBER OF PERSONS PER FAMILY	3.6	3.5	3.6	3.1	3.4	3.6
AVERAGE NUMBER OF CHILDREN PER FAMILY(S)	1.7	1.5	1.7	1.2	1.4	1.7
FAMILY PERSONS IN PRIVATE HOUSEHOLDS	16,085	6,815	8,550	2,820	7,325	7,160
NON-FAMILY PERSONS IN PRIVATE HOUSEHOLDS	1,110	385	400	435	550	350

SEE NOTE(S) AND FOOTNOTE(S) AT END OF TABLE.

TABEAU 1. CERTAINES CARACTERISTIQUES DE LA POPULATION, DES LOGEMENTS, DES MENAGES ET DES FAMILLES DE RECENSEMENT, SECTEURS DE RECENSEMENT, 1981

(BASE SUR LES DONNEES A 100%)

CT - SR	CT - SR	CT - SR	CT - SR	CT - SR	CT - SR	CARACTERISTIQUES
402.01	402.02	402.03	402.04	402.05	402.06	
800	935	2,200	1,345	580	1,755	FAMILLES DANS LES MENAGES PRIVES, TOTAL
735	830	1,975	1,245	535	1,505	FAMILLES EPOUX-EPOUSE
65	105	225	100	45	255	FAMILLES MONOPARENTALES
						SELON LE NOMBRE D'ENFANTS A LA MAISON:
165	280	755	210	85	560	0
190	235	460	270	80	480	1
330	255	620	555	215	470	2
115	150	345	300	180	225	3-4
-	10	15	10	10	20	5 ET PLUS
1,215	1,300	2,930	2,380	1,185	2,245	ENFANTS A LA MAISON, TOTAL
395	180	425	520	110	540	MOINS DE 6 ANS
525	420	1,125	1,095	455	755	6-14 ANS
140	215	475	320	240	330	15-17 ANS
130	380	780	390	340	525	18-24 ANS
25	105	125	60	40	90	25 ANS ET PLUS
3.4	3.3	3.2	3.7	4.0	3.1	NOMBRE MOYEN DE PERSONNES PAR FAMILLE
1.5	1.4	1.3	1.8	2.0	1.3	NOMBRE MOYEN D'ENFANTS PAR FAMILLE (5)
2,750	3,065	7,110	4,970	2,300	5,505	PERSONNES FAISANT PARTIE D'UNE FAMILLE
125	290	665	200	105	830	DANS LES MENAGES PRIVES
						PERSONNES HORS FAMILLE DANS LES MENAGES PRIVES

TABLE 1. SELECTED POPULATION, DWELLING, HOUSEHOLD AND CENSUS FAMILY CHARACTERISTICS, FOR CENSUS TRACTS, 1981

(BASED ON 100% DATA)

CHARACTERISTICS	CT - SR	CT - SR	CT - SR	CT - SR	CT - SR	CT - SR
	402.07	402.08	403	410	411	412.01
POPULATION, 1976 (2)	2,670 A	1,293 A	2,970	3,536	3,957	2,642 A
POPULATION, 1981	2,719	7,873	3,020	6,102	7,793	6,928
LAND AREA IN SQUARE KILOMETRES, 1981	1.29	10.49	93.58	17.66	99.22	44.83
POPULATION DENSITY PER SQUARE KILOMETRE, 1981	2 107.8	750.5	32.3	345.5	78.5	154.5
SEX AND AGE GROUP:						
MALE, TOTAL	1,360	3,900	1,545	3,095	3,985	3,510
0-4 YEARS	120	595	95	285	350	295
5-9 YEARS	145	445	95	200	280	285
10-14 YEARS	150	315	135	170	335	370
15-19 YEARS	135	230	150	250	370	350
20-24 YEARS	70	155	150	270	390	335
25-34 YEARS	195	1,080	230	740	870	555
35-44 YEARS	250	715	190	350	510	530
45-54 YEARS	190	230	210	335	465	455
55-64 YEARS	75	90	170	290	260	180
65-69 YEARS	20	20	55	95	55	65
70 YEARS AND OVER	15	25	65	110	105	100
FEMALE, TOTAL	1,360	3,970	1,475	3,005	3,810	3,415
0-4 YEARS	105	605	90	245	320	270
5-9 YEARS	155	430	105	180	300	285
10-14 YEARS	115	330	125	195	310	335
15-19 YEARS	120	200	145	210	335	335
20-24 YEARS	80	180	135	305	405	360
25-34 YEARS	260	1,300	200	685	825	605
35-44 YEARS	270	585	195	345	475	485
45-54 YEARS	145	175	205	310	410	350
55-64 YEARS	75	95	160	285	225	185
65-69 YEARS	15	30	40	85	75	65
70 YEARS AND OVER	20	45	80	150	145	150
MARITAL STATUS:						
SINGLE (NEVER MARRIED), TOTAL	1,230	3,500	1,280	2,375	3,380	3,115
SINGLE (NEVER MARRIED), 15 YEARS OF AGE AND OVER	440	785	635	1,095	1,495	1,280
MARRIED (3)	1,425	4,225	1,620	3,495	4,155	3,580
WIDDED	30	90	85	170	200	200
DIVORCED	35	55	35	60	65	35
MOTHER TONGUE:						
ENGLISH	2,240	6,485	2,560	4,460	4,995	3,500
FRENCH	40	105	25	85	65	40
ITALIAN	60	110	115	575	1,605	2,875
PORTUGUESE	5	25	5	15	40	20
CHINESE	30	225	15	165	135	15
GERMAN	105	75	120	110	140	160
OTHER	245	850	180	695	820	325
OCCUPIED PRIVATE DWELLINGS, TOTAL (4)	770	2,195	915	1,915	2,220	1,825
OWNED	685	2,110	630	1,695	1,885	1,660
RENTED	90	85	285	220	335	160
SINGLE DETACHED	540	1,320	860	1,810	2,090	1,430
APARTMENT, 5 OR MORE STOREYS	-	-	-	-	5	-
OTHER MULTIPLE DWELLINGS	230	870	50	100	125	385
SINGLE ATTACHED	235	865	20	80	70	355
APARTMENT, LESS THAN 5 STOREYS	-	5	20	10	35	10
DUPLEX	-	5	10	10	20	20
PRIVATE HOUSEHOLDS, TOTAL	770	2,195	910	1,815	2,220	1,825
BY NUMBER OF PERSONS:						
1	30	50	70	110	120	70
2	165	420	275	660	545	325
3	170	520	175	410	510	370
4-5	370	1,090	320	630	870	875
6-9	40	115	75	105	170	185
10 OR MORE	-	-	-	-	-	5
BY NUMBER OF FAMILIES:						
0	45	85	95	175	185	100
1	710	2,060	795	1,690	1,965	1,640
2 OR MORE	20	45	20	45	70	85
POPULATION IN PRIVATE HOUSEHOLDS, TOTAL	2,710	7,845	3,010	6,040	7,640	6,850
AVERAGE NUMBER OF PERSONS PER PRIVATE HOUSEHOLD	3.5	3.6	3.3	3.2	3.4	3.8

SEE NOTE (S) AND FOOTNOTE (S) AT END OF TABLE.

TABLEAU 1. CERTAINES CARACTERISTIQUES DE LA POPULATION, DES LOGEMENTS, DES MENAGES ET DES FAMILLES DE RECENSEMENT, SECTEURS DE RECENSEMENT, 1981

(BASE SUR LES DONNEES A 100%)

CT - SR	CT - SR	CT - SR	CT - SR	CT - SR	CT - SR	CARACTERISTIQUES
412.02	413	420	421.01	421.02	422.01	
4,829 A	2,718	6,341	3,468 A	4,038 A	3,960	POPULATION, 1976 (2)
6,039	2,812	5,829	4,140	7,077	3,601	POPULATION, 1981
37,09	77,65	18,13	4,35	4,35	8,18	SUPERFICIE EN KILOMETRES CARRES, 1981
162,8	36,2	321,5	951,7	1 626,9	440,2	DENSITE DE LA POPULATION PAR KILOMETRE CARRE, 1981
3,010	1,425	2,820	2,125	3,435	1,770	SEXE ET GROUPE D'AGE:
205	60	185	135	300	90	MASCULIN, TOTAL
280	95	145	160	325	95	0-4 ANS
315	125	200	180	265	115	5-9 ANS
305	185	270	245	285	205	10-14 ANS
250	140	335	190	230	180	15-19 ANS
420	145	555	315	685	250	20-24 ANS
515	190	330	315	605	180	25-34 ANS
395	250	370	300	340	285	35-44 ANS
185	145	265	175	210	220	45-54 ANS
65	30	65	55	75	60	55-64 ANS
80	45	100	60	115	90	65-69 ANS
						70 ANS ET PLUS
3,030	1,380	3,005	2,015	3,640	1,825	FEMININ, TOTAL
230	70	175	150	325	60	0-4 ANS
275	95	145	140	330	70	5-9 ANS
335	125	210	185	285	130	10-14 ANS
295	175	315	205	270	150	15-19 ANS
225	110	400	140	260	155	20-24 ANS
510	160	545	335	815	230	25-34 ANS
450	220	320	295	550	205	35-44 ANS
300	205	375	255	330	270	45-54 ANS
180	120	280	180	220	230	55-64 ANS
80	40	75	50	110	85	65-69 ANS
155	65	170	75	140	255	70 ANS ET PLUS
2,755	1,255	2,360	1,815	2,870	1,395	ETAT MATRIMONIAL:
1,120	685	1,310	860	1,035	845	CELIBATAIRES (JAMAIS MARIE(E)S), TOTAL
3,000	1,435	3,095	2,175	3,890	1,885	CELIBATAIRES (JAMAIS MARIE(E)S), 15 ANS ET PLUS
225	90	225	105	200	260	MARIE(E)S (3)
60	35	145	40	120	65	VEUFS-VEUVES
						DIVORCE(E)S
2,865	2,230	4,735	2,705	5,410	3,115	LANGUE MATERNELLE:
40	20	70	40	95	50	ANGLAIS
2,810	320	460	775	675	105	FRANCAIS
20	-	30	-	15	5	ITALIEN
10	10	-	30	70	5	PORTUGAIS
50	55	185	175	200	80	CHINOIS
250	170	355	420	615	240	ALLEMAND
						AUTRES
1,540	820	2,090	1,195	2,280	1,330	LOGEMENTS PRIVES OCCUPES, TOTAL (4)
1,375	670	1,105	1,065	1,860	930	POSSEDES
265	150	980	125	420	395	LOUES
940	770	1,170	1,180	1,170	980	INDIVIDUELS NON ATTENANTS
-	-	250	-	655	210	APPARTEMENTS, 5 ETAGES ET PLUS
700	45	665	15	455	135	AUTRES LOGEMENTS MULTIPLES
560	30	70	10	445	15	INDIVIDUELS ATTENANTS
125	10	585	5	10	105	APPARTEMENTS, MOINS DE 5 ETAGES
10	5	10	-	-	15	DUPLEX
1,645	820	2,090	1,195	2,280	1,325	MENAGES PRIVES, TOTAL
145	80	395	80	230	340	SELON LE NOMBRE DE PERSONNES:
300	190	685	285	675	355	1
255	160	390	260	465	240	2
760	330	550	460	825	340	3
175	60	70	105	85	45	4-5
5	-	5	-	5	-	6-9
						10 ET PLUS
195	100	490	110	290	375	SELON LE NOMBRE DE FAMILLES:
1,365	700	1,570	1,050	1,950	935	0
85	20	30	35	45	20	1
						2 ET PLUS
6,010	2,790	5,740	4,125	7,055	3,565	POPULATION DANS LES MENAGES PRIVES, TOTAL
3,7	3,4	2,7	3,4	3,1	2,7	NOMBRE MOYEN DE PERSONNES PAR MENAGE PRIVE

VOIR NOTA ET RENVOI(S) A LA FIN DU TABLEAU.

TABLE 1. SELECTED POPULATION, DWELLING, HOUSEHOLD AND CENSUS FAMILY CHARACTERISTICS, FOR CENSUS TRACTS, 1981

(BASED ON 100% DATA)

CHARACTERISTICS	CT - SR	CT - SR	CT - SR	CT - SR	CT - SR	CT - SR
	402.07	402.08	403	410	411	412.01
FAMILIES IN PRIVATE HOUSEHOLDS, TOTAL	750	2,155	840	1,785	2,110	1,805
HUSBAND-WIFE FAMILIES	680	2,050	785	1,690	2,000	1,745
LONE-PARENT FAMILIES	70	110	55	95	105	65
BY NUMBER OF CHILDREN AT HOME:						
0	150	430	275	655	585	390
1	180	575	200	440	550	410
2	305	810	210	465	630	625
3-4	115	335	150	215	325	370
5 OR MORE	5	10	10	10	25	20
CHILDREN AT HOME, TOTAL	1,165	3,290	1,140	2,115	2,990	2,950
UNDER 6 YEARS	280	1,395	210	615	780	665
6-14 YEARS	505	1,310	415	660	1,060	1,140
15-17 YEARS	155	270	175	260	380	405
18-24 YEARS	195	275	280	465	665	660
25 YEARS AND OVER	25	45	60	120	105	80
AVERAGE NUMBER OF PERSONS PER FAMILY	3.5	3.5	3.3	3.1	3.4	3.6
AVERAGE NUMBER OF CHILDREN PER FAMILY (5)	1.5	1.5	1.4	1.2	1.4	1.6
FAMILY PERSONS IN PRIVATE HOUSEHOLDS	2,595	7,495	2,760	5,590	7,105	6,505
NON-FAMILY PERSONS IN PRIVATE HOUSEHOLDS	115	350	250	445	535	345

SEE NOTE (S) AND FOOTNOTE (S) AT END OF TABLE.

TABEAU 1. CERTAINES CARACTERISTIQUES DE LA POPULATION, DES LOGEMENTS, DES MENAGES ET DES FAMILLES DE RECENSEMENT, SECTEURS DE RECENSEMENT, 1981

(BASE SUR LES DONNEES A 100%)

CT - SR	CT - SR	CT - SR	CT - SR	CT - SR	CT - SR	CARACTERISTIQUES
412.02	413	420	421.01	421.02	422.01	
1,535	735	1,625	1,125	2,030	965	FAMILLES DANS LES MENAGES PRIVES, TOTAL
1,445	690	1,445	1,050	1,850	890	FAMILLES EPOUX-EPOUSE
90	50	175	75	180	80	FAMILLES MONOPARENTALES
						SELON LE NOMBRE D'ENFANTS A LA MAISON:
335	200	585	300	640	345	0
320	155	430	275	490	255	1
520	215	405	320	650	235	2
350	165	195	210	240	125	3-4
10	5	5	15	5	15	5 ET PLUS
2,540	1,145	1,900	1,680	2,605	1,185	ENFANTS A LA MAISON, TOTAL
525	155	395	335	740	165	MOINS DE 6 ANS
1,085	400	620	605	1,065	370	6-14 ANS
375	200	295	280	310	195	15-17 ANS
475	340	470	385	430	380	18-24 ANS
80	45	115	75	70	80	25 ANS ET PLUS
3.6	3.5	3.1	3.4	3.2	3.1	NOMBRE MOYEN DE PERSONNES PAR FAMILLE
1.7	1.6	1.2	1.5	1.3	1.2	NOMBRE MOYEN D'ENFANTS PAR FAMILLE (5)
5,520	2,575	4,970	3,855	6,490	3,045	PERSONNES FAISANT PARTIE D'UNE FAMILLE
490	215	770	270	565	520	DANS LES MENAGES PRIVES
						PERSONNES HORS FAMILLE DANS LES MENAGES PRIVES

TABLE 1. SELECTED POPULATION, DWELLING, HOUSEHOLD AND CENSUS FAMILY CHARACTERISTICS, FOR CENSUS TRACTS, 1981

(BASED ON 100% DATA)

CHARACTERISTICS	CT - SR 422.02	CT - SR 423.01	CT - SR 423.02	CT - SR 424	CT - SR 430	CT - SR 431
POPULATION, 1976(2)	5,291	2,090 A	3,647 A	5,881	6,291	6,593
POPULATION, 1981	4,729	2,501	3,690	6,211	6,488	7,069
LAND AREA IN SQUARE KILOMETRES, 1981	1.76	1.76	2.59	59.83	22.84	180.00
POPULATION DENSITY PER SQUARE KILOMETRE, 1981	2 686.9	1 421.0	1 424.7	103.8	284.1	39.3
SEX AND AGE GROUP:						
MALE, TOTAL	2,435	1,165	1,795	3,135	3,190	3,635
0- 4 YEARS	160	60	95	175	255	230
5- 9 YEARS	165	60	105	240	255	265
10-14 YEARS	210	100	145	320	285	325
15-19 YEARS	305	85	170	335	285	375
20-24 YEARS	250	120	220	290	275	305
25-34 YEARS	380	175	240	440	550	520
35-44 YEARS	275	155	195	460	430	500
45-54 YEARS	375	160	260	385	325	485
55-64 YEARS	225	135	220	280	220	370
65-69 YEARS	50	45	55	85	85	115
70 YEARS AND OVER	40	75	95	120	220	140
FEMALE, TOTAL	2,295	1,335	1,890	3,080	3,305	3,435
0- 4 YEARS	155	65	95	195	245	205
5- 9 YEARS	140	55	105	200	240	240
10-14 YEARS	180	85	125	255	245	280
15-19 YEARS	265	105	200	325	265	385
20-24 YEARS	205	125	200	240	285	275
25-34 YEARS	380	195	230	480	555	515
35-44 YEARS	290	155	230	420	420	490
45-54 YEARS	370	160	275	355	295	445
55-64 YEARS	215	170	235	255	245	345
65-69 YEARS	35	55	75	110	120	95
70 YEARS AND OVER	65	170	125	250	380	165
MARITAL STATUS:						
SINGLE (NEVER MARRIED), TOTAL	2,090	950	1,495	2,705	2,665	2,985
SINGLE (NEVER MARRIED), 15 YEARS OF AGE AND OVER	1,085	525	830	1,325	1,135	1,440
MARRIED(13)	2,445	1,340	1,960	3,085	3,370	3,785
WIDOWED	130	165	160	335	385	215
DIVORCED	60	40	80	90	65	85
MOTHER TONGUE:						
ENGLISH	4,025	2,165	2,985	4,980	5,995	6,245
FRENCH	60	35	45	70	60	70
ITALIAN	220	75	325	505	105	160
PORTUGUESE	20	-	-	5	5	5
CHINESE	15	20	5	10	35	-
GERMAN	105	55	75	225	75	250
OTHER	290	140	255	420	210	340
OCCUPIED PRIVATE DWELLINGS, TOTAL(4)	1,335	875	1,275	1,820	2,100	2,155
OWNED	1,260	630	785	1,475	1,535	1,810
RENTED	80	245	495	340	565	345
SINGLE DETACHED	480	620	845	1,725	1,615	2,010
APARTMENT, 5 OR MORE STOREYS	5	140	335	-	20	-
OTHER MULTIPLE DWELLINGS	855	115	100	95	470	120
SINGLE ATTACHED	845	15	15	50	60	55
APARTMENT, LESS THAN 5 STOREYS	5	80	75	35	380	40
DUPLEX	5	15	10	10	25	25
PRIVATE HOUSEHOLDS, TOTAL	1,340	870	1,280	1,820	2,105	2,155
BY NUMBER OF PERSONS:						
1	60	180	220	210	365	205
2	295	280	405	475	565	615
3	330	145	235	320	360	415
4-5	550	240	360	670	700	775
6-9	105	30	55	135	110	145
10 OR MORE	-	-	5	5	5	5
BY NUMBER OF FAMILIES:						
0	85	205	270	260	415	250
1	1,210	655	990	1,520	1,650	1,860
2 OR MORE	45	10	20	45	30	45
POPULATION IN PRIVATE HOUSEHOLDS, TOTAL	4,715	2,415	3,680	5,965	6,330	7,005
AVERAGE NUMBER OF PERSONS PER PRIVATE HOUSEHOLD	3.5	2.8	2.9	3.3	3.0	3.2

SEE NOTE (S) AND FOOTNOTE (S) AT END OF TABLE.

TABLEAU 1. CERTAINES CARACTERISTIQUES DE LA POPULATION, DES LOGEMENTS, DES MENAGES ET DES FAMILLES DE RECENSEMENT, SECTEURS DE RECENSEMENT, 1981

(BASE SUR LES DONNEES A 100%)

CT - SR	CT - SR	CT - SR	CT - SR	CT - SR	CT - SR	CARACTERISTIQUES
440	441	442.01	442.02	450	451.01	
2.200	6.217	1.520 A	4.312 A	4.739	5.410 A	POPULATION, 1976 (2)
2.315	7.380	2.339	4.233	6.236	6.482	POPULATION, 1981
23,36	8,94	12,85	5,54	12,69	11,29	SUPERFICIE EN KILOMETRES CARRES, 1981
99,1	825,5	182,0	764,1	491,4	574,1	DENSITE DE LA POPULATION PAR KILOMETRE CARRE, 1981
1.120	3.690	1.210	2.075	3.100	3.015	SEXE ET GROUPE D'AGE:
70	300	110	115	245	285	MASCULIN, TOTAL
70	265	115	180	285	285	0-4 ANS
75	290	90	200	260	275	5-9 ANS
115	375	120	245	280	215	10-14 ANS
95	370	85	180	240	145	15-19 ANS
165	760	260	300	545	550	20-24 ANS
140	470	200	340	460	485	25-34 ANS
135	450	115	280	340	255	35-44 ANS
110	235	65	135	235	145	45-54 ANS
40	60	15	45	75	85	55-64 ANS
90	110	40	50	130	285	65-69 ANS
						70 ANS ET PLUS
1.195	3.690	1.130	2.160	3.135	3.470	FEMININ, TOTAL
65	315	110	130	245	275	0-4 ANS
60	270	85	155	260	280	5-9 ANS
70	275	75	215	245	240	10-14 ANS
105	345	100	220	285	240	15-19 ANS
80	370	100	160	225	170	20-24 ANS
165	740	280	320	570	635	25-34 ANS
155	465	145	360	440	440	35-44 ANS
125	375	100	275	305	225	45-54 ANS
130	250	65	125	285	195	55-64 ANS
60	75	25	55	115	115	65-69 ANS
175	210	55	145	170	660	70 ANS ET PLUS
865	3.225	960	1.860	2.675	2.525	ETAT MATRIMONIAL:
450	1.505	375	860	1.135	890	CELIBATAIRES (JAMAIS MARIE(E)S), TOTAL
1.250	3.770	1.285	2.145	3.225	3.145	CELIBATAIRES (JAMAIS MARIE(E)S), 15 ANS
165	260	65	185	250	725	ET PLUS
35	135	25	50	80	90	MARIE(E)S (3)
						VEUFS-VEUVES
						DIVORCE(E)S
2.120	6.755	2.095	3.895	5.800	5.870	LANGUE MATERNELLE:
20	100	10	35	70	75	ANGLAIS
15	50	35	45	35	60	FRANCAIS
-	10	5	-	10	10	ITALIEN
15	20	10	5	15	25	PORTUGAIS
45	160	55	115	90	135	CHINOIS
100	285	120	140	220	320	ALLEMAND
						AUTRES
810	2.265	765	1.305	1.970	1.840	LOGEMENTS PRIVES OCCUPES, TOTAL (4)
590	1.520	600	1.075	1.510	1.520	POSSEDES
215	740	175	230	460	325	LOUES
650	1.180	605	840	1.575	1.360	INDIVIDUELS NON ATTENANTS
45	265	-	120	135	305	APPARTEMENTS, 5 ETAGES ET PLUS
105	810	165	345	260	155	AUTRES LOGEMENTS MULTIPLES
20	465	55	290	55	25	INDIVIDUELS ATTENANTS
60	325	90	50	160	115	APPARTEMENTS, MOINS DE 5 ETAGES
30	20	20	10	40	20	DUPLEX
805	2.260	765	1.305	1.965	1.840	MENAGES PRIVES, TOTAL
145	245	85	180	300	270	SELON LE NOMBRE DE PERSONNES:
275	615	235	275	490	435	1
145	495	160	255	375	360	2
220	785	265	535	700	700	3
30	120	30	65	100	75	4-5
-	-	-	-	-	-	6-9
						10 ET PLUS
180	315	115	200	350	300	SELON LE NOMBRE DE FAMILLES:
620	1.900	645	1.085	1.590	1.525	0
10	40	10	15	25	10	1
						2 ET PLUS
2.210	7.085	2.335	4.200	6.070	5.685	POPULATION DANS LES MENAGES PRIVES, TOTAL
2.7	3.1	3.0	3.2	3.1	3.1	NOMBRE MOYEN DE PERSONNES PAR MENAGE PRIVE

VOIR NOTA ET RENVOI(S) A LA FIN DU TABLEAU.

TABLE 1. SELECTED POPULATION, DWELLING, HOUSEHOLD AND CENSUS FAMILY CHARACTERISTICS, FOR CENSUS TRACTS, 1981

(BASED ON 100% DATA)

CHARACTERISTICS	CT - SR 422.02	CT - SR 423.01	CT - SR 423.02	CT - SR 424	CT - SR 430	CT - SR 431
FAMILIES IN PRIVATE HOUSEHOLDS, TOTAL	1,295	675	1,035	1,605	1,720	1,950
HUSBAND-WIFE FAMILIES	1,170	615	925	1,450	1,600	1,805
LONE-PARENT FAMILIES	125	60	110	140	125	145
BY NUMBER OF CHILDREN AT HOME:						
0	305	260	370	455	540	635
1	360	155	250	385	380	425
2	390	155	275	455	520	535
3-4	220	95	135	280	265	320
5 OR MORE	25	5	10	25	15	30
CHILDREN AT HOME, TOTAL	1,950	810	1,295	2,350	2,370	2,710
UNDER 6 YEARS	360	155	225	430	560	515
6-14 YEARS	615	270	430	915	920	995
15-17 YEARS	320	105	210	380	310	435
18-24 YEARS	545	220	355	520	480	640
25 YEARS AND OVER	105	65	70	100	80	120
AVERAGE NUMBER OF PERSONS PER FAMILY	3.4	3.1	3.1	3.4	3.3	3.3
AVERAGE NUMBER OF CHILDREN PER FAMILY (5)	1.5	1.2	1.3	1.5	1.4	1.4
FAMILY PERSONS IN PRIVATE HOUSEHOLDS	4,410	2,105	3,260	5,410	5,690	6,455
NON-FAMILY PERSONS IN PRIVATE HOUSEHOLDS	300	310	420	555	640	545

SEE NOTE (S) AND FOOTNOTE (S) AT END OF TABLE.

TABEAU 1. CERTAINES CARACTERISTIQUES DE LA POPULATION, DES LOGEMENTS, DES MENAGES ET DES FAMILLES DE RECENSEMENT, SECTEURS DE RECENSEMENT, 1981

(BASE SUR LES DONNEES A 100%)

CT - SR	CT - SR	CT - SR	CT - SR	CT - SR	CT - SR	CARACTERISTIQUES
440	441	442.01	442.02	450	451.01	
640	1,990	665	1,120	1,640	1,550	FAMILLES DANS LES MENAGES PRIVES, TOTAL
590	1,770	620	1,025	1,525	1,445	FAMILLES EPOUX-EPOUSE
50	215	40	90	115	110	FAMILLES MONOPARENTALES
						SELON LE NOMBRE D'ENFANTS A LA MAISON:
245	570	210	275	465	410	0
150	525	155	255	395	375	1
170	610	210	370	500	515	2
65	265	80	210	265	245	3-4
-	15	-	10	15	15	5 ET PLUS
730	2,705	850	1,710	2,330	2,235	ENFANTS A LA MAISON, TOTAL
150	725	270	290	550	680	MOINS DE 6 ANS
250	950	315	700	925	945	6-14 ANS
135	405	115	275	305	275	15-17 ANS
155	550	140	405	440	300	18-24 ANS
35	75	15	40	80	35	25 ANS ET PLUS
3.1	3.3	3.2	3.4	3.4	3.4	NOMBRE MOYEN DE PERSONNES PAR FAMILLE
1.1	1.4	1.3	1.5	1.4	1.4	NOMBRE MOYEN D'ENFANTS PAR FAMILLE (5)
1,955	6,460	2,135	3,855	5,500	5,235	PERSONNES FAISANT PARTIE D'UNE FAMILLE
255	830	195	345	570	455	DANS LES MENAGES PRIVES
						PERSONNES HORS FAMILLE DANS LES MENAGES PRIVES

TABLE 1. SELECTED POPULATION, DWELLING, HOUSEHOLD AND CENSUS FAMILY CHARACTERISTICS, FOR CENSUS TRACTS, 1981

(BASED ON 100% DATA)

CHARACTERISTICS	CT - SR	CT - SR	CT - SR	CT - SR	CT - SR	CT - SR
	451.02	452.01	452.02	455	456.01	456.02
POPULATION, 1976 (2)	4,610 A	5,896 A	4,140 A	3,346	2,932 A	4,357 A
POPULATION, 1981	4,351	7,386	5,298	3,942	3,229	5,394
LAND AREA IN SQUARE KILOMETRES, 1981	1.84	4.45	6.14	126.83	59.98	59.18
POPULATION DENSITY PER SQUARE KILOMETRE, 1981	2 242.8	1 659.8	862.8	31.1	53.8	91.1
SEX AND AGE GROUP:						
MALE, TOTAL	2,035	3,630	2,710	2,010	1,685	2,770
0-4 YEARS	140	405	270	135	110	235
5-9 YEARS	130	385	240	165	145	285
10-14 YEARS	150	365	245	195	180	245
15-19 YEARS	190	285	250	215	205	240
20-24 YEARS	220	220	215	150	125	170
25-34 YEARS	365	810	580	235	210	515
35-44 YEARS	220	615	380	300	240	455
45-54 YEARS	200	255	275	275	220	265
55-64 YEARS	200	140	140	185	130	210
65-69 YEARS	90	50	50	55	70	60
70 YEARS AND OVER	145	90	65	95	60	95
FEMALE, TOTAL	2,320	3,750	2,590	1,930	1,545	2,620
0-4 YEARS	130	405	235	110	105	245
5-9 YEARS	130	420	235	165	140	240
10-14 YEARS	150	335	215	170	135	245
15-19 YEARS	205	300	240	185	180	200
20-24 YEARS	220	255	225	120	90	180
25-34 YEARS	370	905	575	300	230	570
35-44 YEARS	240	555	340	305	240	380
45-54 YEARS	225	250	250	220	190	245
55-64 YEARS	280	120	150	170	115	170
65-69 YEARS	115	50	45	45	40	60
70 YEARS AND OVER	255	150	85	140	75	85
MARITAL STATUS:						
SINGLE (NEVER MARRIED), TOTAL	1,725	3,300	2,325	1,695	1,485	2,390
SINGLE (NEVER MARRIED), 15 YEARS OF AGE AND OVER	905	980	885	750	675	885
MARRIED (3)	2,210	3,810	2,745	2,055	1,650	2,815
WIDOWED	320	195	150	160	70	135
DIVORCED	95	75	70	40	25	60
MOTHER TONGUE:						
ENGLISH	4,065	6,765	4,795	3,540	2,945	4,785
FRENCH	30	100	65	40	30	70
ITALIAN	20	75	75	30	35	70
PORTUGUESE	-	15	5	-	-	10
CHINESE	15	15	15	20	5	10
GERMAN	50	125	95	130	65	150
OTHER	170	280	250	175	155	300
OCCUPIED PRIVATE DWELLINGS, TOTAL (4)	1,575	2,105	1,545	1,175	915	1,540
OWNED	955	1,735	1,270	1,000	810	1,385
RENTED	625	365	280	175	105	150
SINGLE DETACHED	1,015	1,350	680	1,085	870	1,480
APARTMENT, 5 OR MORE STOREYS	155	5	5	-	-	-
OTHER MULTIPLE DWELLINGS	410	755	865	90	40	55
SINGLE ATTACHED	90	495	730	15	20	25
APARTMENT, LESS THAN 5 STOREYS	235	245	125	60	15	30
DUPLEX	80	20	10	15	5	5
PRIVATE HOUSEHOLDS, TOTAL	1,580	2,105	1,545	1,175	915	1,535
BY NUMBER OF PERSONS:						
1	360	140	120	125	65	105
2	510	465	365	315	240	410
3	265	415	330	220	150	280
4-5	390	980	635	445	370	645
6-9	50	105	95	70	80	100
10 OR MORE	5	-	-	-	-	-
BY NUMBER OF FAMILIES:						
0	425	175	155	150	80	125
1	1,140	1,905	1,360	1,000	820	1,390
2 OR MORE	15	25	30	25	15	20
POPULATION IN PRIVATE HOUSEHOLDS, TOTAL	4,200	7,200	5,180	3,815	3,150	5,175
AVERAGE NUMBER OF PERSONS PER PRIVATE HOUSEHOLD	2.7	3.4	3.3	3.2	3.4	3.4

SEE NOTE (S) AND FOOTNOTE (S) AT END OF TABLE.

TABLEAU 1. CERTAINES CARACTERISTIQUES DE LA POPULATION, DES LOGEMENTS, DES MENAGES ET DES FAMILLES DE RECENSEMENT, SECTEURS DE RECENSEMENT, 1981

(BASE SUR LES DONNEES A 100%)

CT - SR	CT - SR	CT - SR	CT - SR	CT - SR	CT - SR	CARACTERISTIQUES
460	461	500.01	500.02	501.01	501.02	
7,044	6,986	4,247 A	4,135 A	4,445 A	3,459 A	POPULATION, 1976 (2)
7,550	7,638	3,854	4,683	5,207	4,402	POPULATION, 1981
136,67	194,72	0,80	2,90	8,85	3,70	SUPERFICIE EN KILOMETRES CARRES, 1981
55,2	39,2	4 817,5	1 614,8	587,7	1 189,7	DENSITE DE LA POPULATION PAR KILOMETRE CARRE, 1981
3,825	3,870	1,965	2,415	2,650	2,210	SEXE ET GROUPE D'AGE:
250	210	160	215	210	125	MASCULIN, TOTAL
285	280	160	155	215	145	0-4 ANS
355	350	115	180	210	240	5-9 ANS
435	435	140	210	230	275	10-14 ANS
315	330	275	255	300	210	15-19 ANS
450	500	460	435	535	290	20-24 ANS
530	560	265	335	420	325	25-34 ANS
575	550	180	300	285	350	35-44 ANS
365	350	115	190	180	170	45-54 ANS
95	115	45	70	40	40	55-64 ANS
175	180	50	70	30	45	65-69 ANS
						70 ANS ET PLUS
3,725	3,765	1,885	2,265	2,560	2,190	FEMININ, TOTAL
215	205	175	155	190	115	0-4 ANS
275	265	150	170	225	140	5-9 ANS
325	340	120	155	200	230	10-14 ANS
405	415	150	220	215	250	15-19 ANS
305	300	250	230	325	215	20-24 ANS
510	550	435	440	490	310	25-34 ANS
555	560	235	305	380	360	35-44 ANS
505	495	155	250	250	290	45-54 ANS
335	330	125	185	170	155	55-64 ANS
85	120	45	65	45	45	65-69 ANS
205	185	55	95	65	75	70 ANS ET PLUS
3,300	3,250	1,595	1,920	2,210	1,975	ETAT MATRIMONIAL:
1,590	1,590	720	895	965	975	CELIBATAIRES (JAMAIS MARIE (E)S), TOTAL
3,910	4,080	2,035	2,445	2,815	2,290	CELIBATAIRES (JAMAIS MARIE (E)S), 15 ANS
255	235	105	175	110	90	ET PLUS
85	75	120	140	70	40	MARIE (E)S (3)
						VEUFS-VEUVES
						DIVORCE (E)S
5,910	6,505	2,920	3,605	4,290	3,845	LANGUE MATERNELLE:
65	60	100	110	110	55	ANGLAIS
580	350	140	165	85	45	FRANCAIS
25	20	145	180	130	5	ITALIEN
25	10	30	55	30	25	PORTUGAIS
315	260	45	65	120	125	CHINDIS
640	440	490	505	445	305	ALLEMAND
						AUTRES
2,230	2,340	1,490	1,610	1,740	1,260	LOGEMENTS PRIVES OCCUPES, TOTAL (4)
1,850	1,935	375	890	1,160	1,000	POSSEDES
385	405	1,115	715	580	255	LOUES
2,095	2,170	330	715	475	985	INDIVIDUELS NON ATTENANTS
-	-	1,100	690	560	-	APPARTEMENTS, 5 ETAGES ET PLUS
130	155	55	205	700	270	AUTRES LOGEMENTS MULTIPLES
50	45	20	25	500	245	INDIVIDUELS ATTENANTS
70	95	25	155	190	20	APPARTEMENTS, MOINS DE 5 ETAGES
10	15	10	20	15	5	DUPLEX
2,230	2,340	1,490	1,605	1,740	1,260	MENAGES PRIVES, TOTAL
220	235	355	260	225	65	SELON LE NOMBRE DE PERSONNES:
585	665	455	490	560	335	1
420	440	310	330	330	235	2
840	820	320	455	535	545	3
165	175	40	70	85	90	4-5
5	-	-	-	-	-	6-9
						10 ET PLUS
275	280	425	330	310	105	SELON LE NOMBRE DE FAMILLES:
1,905	2,005	1,040	1,235	1,405	1,130	0
50	50	20	35	15	20	1
						2 ET PLUS
7,415	7,590	3,845	4,650	5,185	4,370	POPULATION DANS LES MENAGES PRIVES, TOTAL
3,3	3,2	2,6	2,9	3,0	3,5	NOMBRE MOYEN DE PERSONNES PAR MENAGE PRIVE

VOIR NOTA ET RENVOI (S) A LA FIN DU TABLEAU.

TABLE 1. SELECTED POPULATION, DWELLING, HOUSEHOLD AND CENSUS FAMILY CHARACTERISTICS, FOR CENSUS TRACTS, 1981

(BASED ON 100% DATA)

CHARACTERISTICS	CT - SR	CT - SR	CT - SR	CT - SR	CT - SR	CT - SR
	451.02	452.01	452.02	455	456.01	456.02
FAMILIES IN PRIVATE HOUSEHOLDS, TOTAL	1,165	1,955	1,425	1,050	850	1,425
HUSBAND-WIFE FAMILIES	1,030	1,830	1,315	985	800	1,355
LONE-PARENT FAMILIES	135	125	110	65	50	75
BY NUMBER OF CHILDREN AT HOME:						
0	430	435	345	315	235	400
1	295	435	360	240	170	310
2	280	725	500	295	255	490
3-4	145	340	205	190	170	215
5 OR MORE	10	15	15	10	15	20
CHILDREN AT HOME, TOTAL	1,380	3,055	2,100	1,500	1,320	2,080
UNDER 5 YEARS	300	975	580	295	250	560
6-14 YEARS	500	1,330	830	625	530	895
15-17 YEARS	210	360	280	240	195	255
18-24 YEARS	295	350	350	295	305	305
25 YEARS AND OVER	70	30	55	50	35	60
AVERAGE NUMBER OF PERSONS PER FAMILY	3.1	3.5	3.4	3.4	3.5	3.4
AVERAGE NUMBER OF CHILDREN PER FAMILY (5)	1.2	1.6	1.5	1.4	1.6	1.5
FAMILY PERSONS IN PRIVATE HOUSEHOLDS	3,575	6,840	4,835	3,535	2,965	4,860
NON-FAMILY PERSONS IN PRIVATE HOUSEHOLDS	630	355	345	285	180	315

SEE NOTE (S) AND FOOTNOTE (S) AT END OF TABLE.

TABEAU 1. CERTAINES CARACTERISTIQUES DE LA POPULATION, DES LOGEMENTS, DES MENAGES ET DES FAMILLES DE RECENSEMENT, SECTEURS DE RECENSEMENT, 1981

(BASE SUR LES DONNEES A 100%)

CT - SR	CT - SR	CT - SR	CT - SR	CT - SR	CT - SR	CARACTERISTIQUES
460	461	500.01	500.02	501.01	501.02	
2,005	2,105	1,080	1,315	1,440	1,180	FAMILLES DANS LES MENAGES PRIVES, TOTAL
1,880	1,980	915	1,125	1,340	1,095	FAMILLES EPOUX-EPOUSE
125	125	170	190	105	85	FAMILLES MONOPARENTALES
						SELON LE NOMBRE D'ENFANTS A LA MAISON:
570	665	355	425	480	330	0
445	475	385	385	360	230	1
575	580	255	365	385	380	2
395	355	90	135	205	230	3-4
30	35	5	10	10	10	5 ET PLUS
3,030	2,975	1,200	1,580	1,850	1,790	ENFANTS A LA MAISON, TOTAL
560	510	385	425	495	275	MOINS DE 6 ANS
1,120	1,115	470	580	735	700	6-14 ANS
480	485	140	225	235	325	15-17 ANS
760	745	145	270	350	435	18-24 ANS
105	115	55	80	40	55	25 ANS ET PLUS
3.4	3.4	2.9	3.1	3.2	3.4	NOMBRE MOYEN DE PERSONNES PAR FAMILLE
1.5	1.4	1.1	1.2	1.3	1.5	NOMBRE MOYEN D'ENFANTS PAR FAMILLE (5)
6,910	7,055	3,200	4,015	4,635	4,065	PERSONNES FAISANT PARTIE D'UNE FAMILLE
505	540	640	630	550	305	DANS LES MENAGES PRIVES
						PERSONNES HORS FAMILLE DANS LES MENAGES PRIVES

TABLE 1. SELECTED POPULATION, DWELLING, HOUSEHOLD AND CENSUS FAMILY CHARACTERISTICS, FOR CENSUS TRACTS, 1981

(BASED ON 100% DATA)

CHARACTERISTICS	CT - SR	CT - SR	CT - SR	CT - SR	CT - SR	CT - SR
	502.01	502.02	503	504	505.01	505.02
POPULATION, 1976 (2)	5,501 A	3,120 A	5,736	4,486	3,800 A	4,184 A
POPULATION, 1981	6,446	2,931	5,855	4,093	4,643	4,378
LAND AREA IN SQUARE KILOMETRES, 1981	1.14	0.65	1.68	1.35	2.59	3.70
POPULATION DENSITY PER SQUARE KILOMETRE, 1981	5 654.4	4 509.2	3 485.1	3 031.9	1 782.7	1 183.5
SEX AND AGE GROUP:						
MALE, TOTAL	3,235	1,405	2,905	2,060	2,330	2,190
0- 4 YEARS	340	80	195	140	135	105
5- 9 YEARS	345	115	245	150	185	135
10-14 YEARS	340	135	285	210	270	205
15-19 YEARS	305	135	340	260	295	265
20-24 YEARS	250	130	310	160	195	205
25-34 YEARS	695	205	430	235	195	200
35-44 YEARS	515	215	415	295	400	320
45-54 YEARS	285	195	410	325	325	360
55-64 YEARS	115	100	190	215	245	250
65-69 YEARS	20	20	30	30	55	55
70 YEARS AND OVER	20	65	40	30	40	80
FEMALE, TOTAL	3,210	1,525	2,950	2,035	2,315	2,190
0- 4 YEARS	290	110	200	125	120	115
5- 9 YEARS	345	105	235	160	175	140
10-14 YEARS	340	120	285	195	250	215
15-19 YEARS	290	140	335	235	290	265
20-24 YEARS	325	115	305	160	155	165
25-34 YEARS	750	250	495	280	245	235
35-44 YEARS	465	200	415	310	415	355
45-54 YEARS	250	170	375	310	330	345
55-64 YEARS	95	100	190	165	210	210
65-69 YEARS	30	20	40	40	35	60
70 YEARS AND OVER	35	200	80	55	95	90
MARITAL STATUS:						
SINGLE (NEVER MARRIED), TOTAL	3,040	1,215	2,720	1,845	2,145	1,910
SINGLE (NEVER MARRIED), 15 YEARS OF AGE AND OVER	1,035	555	1,280	865	1,020	985
MARRIED (3)	3,235	1,435	2,920	2,150	2,345	2,325
WIDDED	95	245	130	75	125	105
DIVORCED	75	30	85	30	25	40
MOTHER TONGUE:						
ENGLISH	5,415	2,375	4,700	3,510	4,020	3,745
FRENCH	175	80	140	65	70	65
ITALIAN	115	60	205	100	75	55
PORTUGUESE	95	35	65	20	25	10
CHINESE	55	20	25	15	50	30
GERMAN	115	90	135	85	85	145
OTHER	485	270	585	295	320	335
OCCUPIED PRIVATE DWELLINGS, TOTAL (4)	1,820	770	1,770	1,165	1,235	1,280
OWNED	1,145	660	1,075	930	1,200	1,230
RENTED	675	115	695	235	35	50
SINGLE DETACHED	360	360	485	955	1,235	1,275
APARTMENT, 5 OR MORE STOREYS	145	-	550	-	-	-
OTHER MULTIPLE DWELLINGS	1,310	415	735	215	-	5
SINGLE ATTACHED	980	400	690	195	-	5
APARTMENT, LESS THAN 5 STOREYS	330	15	40	10	-	5
DUPLEX	-	-	-	-	-	-
PRIVATE HOUSEHOLDS, TOTAL	1,815	775	1,770	1,160	1,235	1,280
BY NUMBER OF PERSONS:						
1	110	30	215	45	45	80
2	395	175	390	285	230	310
3	355	195	350	220	240	265
4-5	820	330	690	550	610	540
6-9	140	45	120	65	105	85
10 OR MORE	5	-	-	-	5	-
BY NUMBER OF FAMILIES:						
0	170	45	265	55	60	100
1	1,605	715	1,475	1,095	1,160	1,160
2 OR MORE	40	15	25	10	20	15
POPULATION IN PRIVATE HOUSEHOLDS, TOTAL	6,425	2,670	5,835	4,080	4,595	4,365
AVERAGE NUMBER OF PERSONS PER PRIVATE HOUSEHOLD	3.5	3.5	3.3	3.5	3.7	3.4

SEE NOTE (S) AND FOOTNOTE (S) AT END OF TABLE.

TABEAU 1. CERTAINES CARACTERISTIQUES DE LA POPULATION, DES LOGEMENTS, DES MENAGES ET DES FAMILLES DE RECENSEMENT, SECTEURS DE RECENSEMENT, 1981

(BASE SUR LES DONNEES A 100%)

CT - SR 506	CT - SR 507	CT - SR 508	CT - SR 509.01	CT - SR 509.02	CT - SR 510	CARACTERISTIQUES
2,636	3,965	3,908	4,274 A	3,030 A	6,459	POPULATION, 1976 (2)
2,529	4,072	3,524	4,028	3,256	6,169	POPULATION, 1981
1,81	1,92	1,24	1,97	2,90	6,22	SUPERFICIE EN KILOMETRES CARRES, 1981
1 397,2	2 120,8	2 841,9	2 044,7	1 122,8	991,8	DENSITE DE LA POPULATION PAR KILOMETRE CARRE, 1981
1,285	2,020	1,765	2,055	1,630	3,140	SEXE ET GROUPE D'AGE:
75	110	95	110	70	185	MASCULIN, TOTAL
75	110	110	140	90	215	0-4 ANS
115	155	170	175	110	250	5-9 ANS
140	215	185	255	140	320	10-14 ANS
95	190	165	200	135	290	15-19 ANS
120	250	265	300	205	375	20-24 ANS
205	290	210	230	210	405	25-34 ANS
170	300	250	305	225	490	35-44 ANS
155	250	195	225	255	395	45-54 ANS
60	70	60	60	85	115	55-64 ANS
85	90	55	55	105	100	65-69 ANS
						70 ANS ET PLUS
1,240	2,050	1,760	1,975	1,625	3,030	FEMININ, TOTAL
70	100	90	115	60	160	0-4 ANS
80	120	110	120	85	180	5-9 ANS
95	170	155	160	130	255	10-14 ANS
95	195	215	225	125	295	15-19 ANS
80	155	150	170	125	240	20-24 ANS
145	310	230	310	205	405	25-34 ANS
225	285	250	245	205	400	35-44 ANS
150	270	230	270	225	475	45-54 ANS
180	255	205	245	275	365	55-64 ANS
50	90	50	60	85	115	65-69 ANS
70	105	70	65	100	150	70 ANS ET PLUS
995	1,600	1,520	1,725	1,170	2,560	ETAT MATRIMONIAL:
490	840	785	910	625	1,315	CELIBATAIRES (JAMAIS MARIE(E)S), TOTAL
1,425	2,235	1,850	2,120	1,915	3,360	CELIBATAIRES (JAMAIS MARIE(E)S), 15 ANS
75	150	120	150	120	205	ET PLUS
30	70	35	40	55	45	MARIE(E)S (3)
						VEUFS-VEUVES
						DIVORCE(E)S
2,230	3,255	2,485	2,770	2,590	4,395	LANGUE MATERNELLE:
20	50	45	55	55	65	ANGLAIS
50	285	330	290	115	510	FRANCAIS
5	60	205	375	25	285	ITALIEN
25	20	20	10	5	20	PORTUGAIS
60	70	80	75	75	150	CHINDIS
145	330	360	455	390	745	ALLEMAND
						AUTRES
800	1,325	1,010	1,175	1,130	1,835	LOGEMENTS PRIVES OCCUPES, TOTAL (4)
760	1,195	935	1,075	1,010	1,775	POSSEDES
35	130	75	95	115	65	LOUES
790	1,155	850	1,045	830	1,655	INDIVIDUELS NON ATTENANTS
-	-	-	5	235	-	APPARTEMENTS, 5 ETAGES ET PLUS
5	165	160	130	55	175	AUTRES LOGEMENTS MULTIPLES
5	150	145	105	50	165	INDIVIDUELS ATTENANTS
-	15	15	10	5	5	APPARTEMENTS, MOINS DE 5 ETAGES
5	5	-	10	-	-	DUPLEX
800	1,320	1,010	1,175	1,125	1,840	MENAGES PRIVES, TOTAL
55	135	65	90	135	115	SELON LE NOMBRE DE PERSONNES:
275	415	220	315	435	515	1
135	280	230	225	215	390	2
300	440	420	445	295	700	3
35	60	75	100	45	120	4-5
-	-	-	5	5	5	6-9
						10 ET PLUS
75	165	95	110	165	155	SELON LE NOMBRE DE FAMILLES:
705	1,135	880	1,010	945	1,645	0
15	20	35	55	20	45	1
						2 ET PLUS
2,515	4,060	3,515	4,015	3,245	6,130	POPULATION DANS LES MENAGES PRIVES, TOTAL
3.2	3.1	3.5	3.4	2.9	3.3	NOMBRE MOYEN DE PERSONNES PAR MENAGE PRIVE

VOIR NOTA ET RENVOI(S) A LA FIN DU TABLEAU.

TABLE 1. SELECTED POPULATION, DWELLING, HOUSEHOLD AND CENSUS FAMILY CHARACTERISTICS, FOR CENSUS TRACTS, 1981

(BASED ON 100% DATA)

CHARACTERISTICS	CT - SR	CT - SR	CT - SR	CT - SR	CT - SR	CT - SR
	502.01	502.02	503	504	505.01	505.02
FAMILIES IN PRIVATE HOUSEHOLDS, TOTAL	1,690	740	1,530	1,115	1,195	1,200
HUSBAND-WIFE FAMILIES	1,525	675	1,375	1,030	1,145	1,130
LONE-PARENT FAMILIES	170	65	160	85	55	70
BY NUMBER OF CHILDREN AT HOME:						
0	350	170	325	265	235	310
1	385	205	405	240	250	270
2	600	250	495	365	415	370
3-4	325	120	280	230	270	240
5 OR MORE	25	10	25	5	20	5
CHILDREN AT HOME, TOTAL	2,780	1,110	2,435	1,765	2,080	1,835
UNDER 6 YEARS	750	220	465	310	310	265
6-14 YEARS	1,235	430	960	660	810	650
15-17 YEARS	360	165	405	285	345	315
18-24 YEARS	380	245	535	440	550	520
25 YEARS AND OVER	50	50	70	65	65	80
AVERAGE NUMBER OF PERSONS PER FAMILY	3.5	3.4	3.5	3.5	3.7	3.5
AVERAGE NUMBER OF CHILDREN PER FAMILY (5)	1.6	1.5	1.6	1.6	1.7	1.5
FAMILY PERSONS IN PRIVATE HOUSEHOLDS	5,990	2,530	5,345	3,905	4,420	4,165
NON-FAMILY PERSONS IN PRIVATE HOUSEHOLDS	440	145	490	170	175	205

SEE NOTE (S) AND FOOTNOTE (S) AT END OF TABLE.

TABEAU 1. CERTAINES CARACTERISTIQUES DE LA POPULATION, DES LOGEMENTS, DES MENAGES ET DES FAMILLES DE RECENSEMENT, SECTEURS DE RECENSEMENT, 1981

(BASE SUR LES DONNEES A 100%)

CT - SR 506	CT - SR 507	CT - SR 508	CT - SR 509.01	CT - SR 509.02	CT - SR 510	CARACTERISTIQUES
735	1,180	960	1,120	985	1,730	FAMILLES DANS LES MENAGES PRIVES, TOTAL
695	1,080	885	1,015	920	1,625	FAMILLES EPOUX-EPOUSE
40	100	70	105	70	105	FAMILLES MONOPARENTALES
						SELON LE NOMBRE D'ENFANTS A LA MAISON:
270	385	250	315	425	515	0
150	295	255	290	220	425	1
190	335	275	325	215	500	2
125	155	165	175	115	275	3-4
-	5	10	15	5	15	5 ET PLUS
930	1,495	1,390	1,575	1,060	2,415	ENFANTS A LA MAISON, TOTAL
165	235	225	275	160	415	MOINS DE 6 ANS
340	515	490	525	375	820	6-14 ANS
130	240	240	260	160	355	15-17 ANS
255	425	355	435	290	680	18-24 ANS
50	80	75	85	70	145	25 ANS ET PLUS
3.2	3.2	3.4	3.3	3.0	3.3	NOMBRE MOYEN DE PERSONNES PAR FAMILLE
1.3	1.3	1.5	1.4	1.1	1.4	NOMBRE MOYEN D'ENFANTS PAR FAMILLE (5)
2,365	3,750	3,225	3,705	2,955	5,765	PERSONNES FAISANT PARTIE D'UNE FAMILLE
150	310	285	310	285	360	DANS LES MENAGES PRIVES
						PERSONNES HORS FAMILLE DANS LES MENAGES PRIVES

TABLE 1. SELECTED POPULATION, DWELLING, HOUSEHOLD AND CENSUS FAMILY CHARACTERISTICS, FOR CENSUS TRACTS, 1981

(BASED ON 100% DATA)

CHARACTERISTICS	CT - SR	CT - SR	CT - SR	CT - SR	CT - SR	CT - SR
	511.01	511.02	512	513.01	513.02	513.03
POPULATION, 1976 (2)	4,169 A	5,602 A	5,266	3,789 A	4,873 A	3,347 A
POPULATION, 1981	4,275	5,801	5,287	8,861	5,513	3,294
LAND AREA IN SQUARE KILOMETRES, 1981	0.49	1.37	1.94	4.84	1.14	0.96
POPULATION DENSITY PER SQUARE KILOMETRE, 1981	8 724,5	4 234,3	2 725,3	1 830,8	4 836,0	3 431,3
SEX AND AGE GROUP:						
MALE, TOTAL	2,080	2,915	2,630	4,425	2,705	1,485
0-4 YEARS	185	260	150	380	235	110
5-9 YEARS	120	240	170	490	240	85
10-14 YEARS	90	290	190	500	210	100
15-19 YEARS	105	285	305	445	245	115
20-24 YEARS	320	335	320	285	315	165
25-34 YEARS	680	480	450	605	540	285
35-44 YEARS	275	405	365	890	395	195
45-54 YEARS	130	375	320	530	255	125
55-64 YEARS	95	180	220	220	140	135
65-69 YEARS	25	25	60	55	50	50
70 YEARS AND OVER	45	45	80	70	85	125
FEMALE, TOTAL	2,195	2,885	2,650	4,440	2,805	1,805
0-4 YEARS	175	230	145	365	245	115
5-9 YEARS	140	260	145	505	245	85
10-14 YEARS	100	290	190	475	180	85
15-19 YEARS	130	300	285	395	225	120
20-24 YEARS	420	310	335	245	335	185
25-34 YEARS	600	500	430	795	600	280
35-44 YEARS	225	435	360	830	370	200
45-54 YEARS	145	305	315	430	225	145
55-64 YEARS	120	145	225	205	180	150
65-69 YEARS	65	40	75	75	85	70
70 YEARS AND OVER	70	70	145	110	165	365
MARITAL STATUS:						
SINGLE (NEVER MARRIED), TOTAL	1,695	2,650	2,310	4,115	2,410	1,210
SINGLE (NEVER MARRIED), 15 YEARS OF AGE AND OVER	885	1,075	1,310	1,415	1,055	625
MARRIED (3)	2,270	2,950	2,655	4,510	2,750	1,540
WIDOWED	135	125	195	195	225	465
DIVORCED	175	75	120	50	125	80
MOTHER TONGUE:						
ENGLISH	3,425	4,205	3,560	5,415	3,605	2,570
FRENCH	100	120	105	115	85	75
ITALIAN	40	420	495	740	525	50
PORTUGUESE	40	245	145	540	305	30
CHINESE	10	20	40	390	110	35
GERMAN	70	135	100	185	90	70
OTHER	590	660	845	1,480	795	460
OCCUPIED PRIVATE DWELLINGS, TOTAL (4)	1,960	1,740	1,920	2,240	1,935	1,120
OWNED	125	985	770	2,085	820	350
RENTED	1,840	755	1,155	160	1,115	770
SINGLE DETACHED	30	645	815	1,635	480	245
APARTMENT, 5 OR MORE STOREYS	1,820	610	850	-	1,165	870
OTHER MULTIPLE DWELLINGS	120	485	260	610	290	5
SINGLE ATTACHED	105	475	5	605	285	5
APARTMENT, LESS THAN 5 STOREYS	5	5	250	-	5	5
DUPLEX	-	-	5	-	-	-
PRIVATE HOUSEHOLDS, TOTAL	1,960	1,740	1,925	2,245	1,935	1,120
BY NUMBER OF PERSONS:						
1	665	170	480	55	445	300
2	710	385	520	365	495	365
3	290	365	310	395	345	195
4-5	270	705	530	1,150	555	220
6-9	25	110	85	265	95	35
10 OR MORE	-	-	-	15	-	-
BY NUMBER OF FAMILIES:						
0	780	225	580	80	535	355
1	1,175	1,465	1,300	2,050	1,360	745
2 OR MORE	5	50	40	115	45	15
POPULATION IN PRIVATE HOUSEHOLDS, TOTAL	4,260	5,785	5,270	8,830	5,495	2,795
AVERAGE NUMBER OF PERSONS PER PRIVATE HOUSEHOLD	2.2	3.3	2.7	3.9	2.8	2.5

SEE NOTE (S) AND FOOTNOTE (S) AT END OF TABLE.

TABEAU 1. CERTAINES CARACTERISTIQUES DE LA POPULATION, DES LOGEMENTS, DES MENAGES ET DES FAMILLES DE RECENSEMENT, SECTEURS DE RECENSEMENT, 1981

(BASE SUR LES DONNEES A 100%)

CT - SR	CT - SR	CT - SR	CT - SR	CT - SR	CT - SR	CARACTERISTIQUES
514	515	516.01	516.02	516.03	516.04	
4,517	8,619	930 A	1,248 A	3,052 A	- A	POPULATION, 1976 (2)
6,141	8,567	4,827	3,623	5,110	1,744	POPULATION, 1981
5.18	3.84	40.87	1.74	1.14	0.67	SUPERFICIE EN KILOMETRES CARRES, 1981
1 185,5	2 174,4	118,1	2 082,2	4 482,5	2 503,0	DENSITE DE LA POPULATION PAR KILOMETRE CARRE, 1981
						SEXE ET GROUPE D'AGE:
2,995	4,215	2,465	1,820	2,580	940	MASCULIN, TOTAL
250	240	295	255	400	60	0-4 ANS
260	405	265	235	300	35	5-9 ANS
270	490	175	170	225	40	10-14 ANS
285	500	150	85	115	40	15-19 ANS
325	315	170	85	100	190	20-24 ANS
475	470	655	530	715	365	25-34 ANS
490	805	445	310	465	115	35-44 ANS
380	585	165	80	150	50	45-54 ANS
185	240	90	40	70	40	55-64 ANS
40	50	25	10	20	5	65-69 ANS
45	105	25	10	15	5	70 ANS ET PLUS
						FEMININ, TOTAL
3,145	4,355	2,365	1,805	2,525	805	0-4 ANS
245	240	270	240	350	55	5-9 ANS
240	390	215	200	255	40	10-14 ANS
310	505	205	160	185	40	15-19 ANS
335	460	165	105	115	45	20-24 ANS
320	290	170	125	170	175	25-34 ANS
520	590	715	580	825	270	35-44 ANS
480	835	345	255	370	90	45-54 ANS
340	525	135	55	115	45	55-64 ANS
180	225	85	45	80	40	65-69 ANS
40	80	25	10	25	5	70 ANS ET PLUS
135	220	35	15	25	5	
						ETAT MATRIMONIAL:
2,855	3,930	2,060	1,620	2,155	615	CELIBATAIRES (JAMAIS MARIE (E)S), TOTAL
1,285	1,660	630	350	435	350	CELIBATAIRES (JAMAIS MARIE (E)S), 15 ANS ET PLUS
3,000	4,220	2,660	1,920	2,825	1,060	MARIE (E)S (3)
170	305	60	40	60	20	VEUFS-VEUVES
115	115	40	40	70	50	DIVORCE (E)S
						LANGUE MATERNELLE:
4,990	7,270	3,930	3,095	4,480	1,545	ANGLAIS
150	155	105	75	115	55	FRANCAIS
110	220	125	85	55	15	ITALIEN
20	35	25	35	20	10	PORTUGAIS
110	75	115	30	35	15	CHINOIS
110	190	80	55	125	25	ALLEMAND
655	625	450	245	280	75	AUTRES
						LOGEMENTS PRIVES OCCUPES, TOTAL (4)
1,880	2,455	1,425	1,040	1,590	835	POSSEDES
1,045	1,870	1,215	870	1,330	100	LOUES
830	585	210	170	260	735	
965	1,375	1,270	190	215	105	INDIVIDUELS NON ATTENANTS
760	410	-	95	170	260	APPARTEMENTS, 5 ETAGES ET PLUS
155	665	150	760	1,210	475	AUTRES LOGEMENTS MULTIPLES
5	575	145	760	1,175	-	INDIVIDUELS ATTENANTS
145	85	-	-	35	470	APPARTEMENTS, MOINS DE 5 ETAGES
5	-	5	-	-	-	DUPLEX
						MENAGES PRIVES, TOTAL
1,875	2,450	1,425	1,040	1,585	835	SELON LE NOMBRE DE PERSONNES:
250	240	70	35	120	265	1
465	460	375	215	405	365	2
345	465	320	285	395	105	3
705	1,160	590	465	620	85	4-5
115	130	70	45	50	10	6-9
-	-	-	5	-	-	10 ET PLUS
						SELON LE NOMBRE DE FAMILLES:
330	290	105	70	160	325	0
1,520	2,140	1,290	955	1,415	505	1
30	25	25	20	20	5	2 ET PLUS
						POPULATION DANS LES MENAGES PRIVES, TOTAL
6,005	8,390	4,750	3,610	5,090	1,730	NOMBRE MOYEN DE PERSONNES PAR MENAGE PRIVE
3.2	3.4	3.3	3.5	3.2	2.1	

VOIR NOTA ET RENVOI (S) A LA FIN DU TABLEAU.

TABLE 1. SELECTED POPULATION, DWELLING, HOUSEHOLD AND CENSUS FAMILY CHARACTERISTICS, FOR CENSUS TRACTS, 1981

(BASED ON 100% DATA)

CHARACTERISTICS	CT - SR	CT - SR	CT - SR	CT - SR	CT - SR	CT - SR
	511.01	511.02	512	513.01	513.02	513.03
FAMILIES IN PRIVATE HOUSEHOLDS, TOTAL	1,190	1,565	1,380	2,285	1,450	780
HUSBAND-WIFE FAMILIES	1,010	1,380	1,235	2,175	1,280	675
LONE-PARENT FAMILIES	175	185	150	110	175	105
BY NUMBER OF CHILDREN AT HOME:						
0	545	360	450	450	415	305
1	330	405	360	475	400	230
2	235	530	370	815	415	165
3-4	80	260	195	505	205	80
5 OR MORE	-	5	10	40	10	10
CHILDREN AT HOME, TOTAL	1,060	2,360	1,775	3,945	1,955	835
UNDER 6 YEARS	410	570	350	925	580	265
6-14 YEARS	385	970	635	1,745	770	300
15-17 YEARS	100	330	275	525	215	95
18-24 YEARS	135	420	435	655	315	150
25 YEARS AND OVER	30	65	80	90	75	25
AVERAGE NUMBER OF PERSONS PER FAMILY	2.7	3.4	3.2	3.7	3.2	2.9
AVERAGE NUMBER OF CHILDREN PER FAMILY (5)	0.9	1.5	1.3	1.7	1.3	1.1
FAMILY PERSONS IN PRIVATE HOUSEHOLDS	3,265	5,305	4,395	8,405	4,685	2,300
NON-FAMILY PERSONS IN PRIVATE HOUSEHOLDS	1,000	480	875	425	810	500

SEE NOTE (S) AND FOOTNOTE (S) AT END OF TABLE.

TABEAU 1. CERTAINES CARACTÉRISTIQUES DE LA POPULATION, DES LOGEMENTS, DES MENAGES ET DES FAMILLES DE RECENSEMENT, SECTEURS DE RECENSEMENT, 1981

(BASE SUR LES DONNÉES A 100%)

CT - SR	CT - SR	CT - SR	CT - SR	CT - SR	CT - SR	CARACTÉRISTIQUES
514	515	516.01	516.02	516.03	516.04	
1,585	2,185	1,345	995	1,460	510	FAMILLES DANS LES MENAGES PRIVÉS, TOTAL
1,410	2,020	1,290	920	1,335	460	FAMILLES ÉPOUX-ÉPOUSE
180	170	50	80	120	55	FAMILLES MONDPARENTALES
						SELON LE NOMBRE D'ENFANTS À LA MAISON:
385	415	375	190	370	290	0
360	485	335	290	405	125	1
525	820	450	365	505	70	2
295	450	185	135	170	25	3-4
15	20	5	10	10	-	5 ET PLUS
2,430	3,675	1,850	1,510	1,990	345	ENFANTS À LA MAISON, TOTAL
580	620	675	595	885	130	MOINS DE 6 ANS
975	1,535	740	670	825	130	6-14 ANS
340	610	190	125	130	35	15-17 ANS
470	745	220	100	135	40	18-24 ANS
60	75	25	15	10	15	25 ANS ET PLUS
3.4	3.6	3.3	3.4	3.3	2.6	NOMBRE MOYEN DE PERSONNES PAR FAMILLE
1.5	1.7	1.4	1.5	1.4	0.7	NOMBRE MOYEN D'ENFANTS PAR FAMILLE (5)
5,425	7,890	4,485	3,425	4,785	1,315	PERSONNES FAISANT PARTIE D'UNE FAMILLE
580	505	260	190	310	415	DANS LES MENAGES PRIVÉS
						PERSONNES HORS FAMILLE DANS LES MENAGES PRIVÉS

TABLE 1. SELECTED POPULATION, DWELLING, HOUSEHOLD AND CENSUS FAMILY CHARACTERISTICS, FOR CENSUS TRACTS, 1981

(BASED ON 100% DATA)

CHARACTERISTICS	CT - SR	CT - SR	CT - SR	CT - SR	CT - SR	CT - SR
	516.05	516.06	516.07	516.08	516.09	517
POPULATION, 1976 (2)	553 A	252 A	20 A	2,603 A	5,397 A	1,876
POPULATION, 1981	5,734	4,344	5,180	5,887	6,122	2,113
LAND AREA IN SQUARE KILOMETRES, 1981	1.09	1.27	1.84	1.40	2.12	1.11
POPULATION DENSITY PER SQUARE KILOMETRE, 1981	5 260.6	3 420.5	2 670.1	4 205.0	2 887.7	1 803.6
SEX AND AGE GROUP:						
MALE, TOTAL	2,880	2,140	2,585	2,865	3,020	1,075
0-4 YEARS	425	320	325	385	340	60
5-9 YEARS	375	240	310	320	400	85
10-14 YEARS	230	150	230	275	320	125
15-19 YEARS	150	115	155	165	235	160
20-24 YEARS	145	95	120	225	130	110
25-34 YEARS	870	610	680	720	585	95
35-44 YEARS	475	320	535	525	650	140
45-54 YEARS	130	100	155	160	225	155
55-64 YEARS	60	60	55	65	90	100
65-69 YEARS	10	55	15	15	25	20
70 YEARS AND OVER	15	65	15	15	20	25
FEMALE, TOTAL	2,855	2,200	2,595	3,020	3,100	1,035
0-4 YEARS	405	315	335	385	305	60
5-9 YEARS	340	215	295	325	405	75
10-14 YEARS	225	155	220	255	290	95
15-19 YEARS	155	110	180	215	245	135
20-24 YEARS	190	155	120	305	175	95
25-34 YEARS	955	670	805	825	750	120
35-44 YEARS	385	245	425	430	590	160
45-54 YEARS	100	80	130	145	190	140
55-64 YEARS	60	100	60	75	100	95
65-69 YEARS	20	75	10	25	25	25
70 YEARS AND OVER	20	75	20	30	25	30
MARITAL STATUS:						
SINGLE (NEVER MARRIED), TOTAL	2,540	1,780	2,245	2,675	2,840	1,015
SINGLE (NEVER MARRIED), 15 YEARS OF AGE AND OVER	540	385	535	730	780	515
MARRIED (3)	3,060	2,385	2,825	3,045	3,140	1,025
WIDOWED	70	115	55	75	70	50
DIVORCED	65	65	55	90	70	20
MOTHER TONGUE:						
ENGLISH	4,950	3,815	4,455	5,040	5,080	1,760
FRENCH	80	100	130	140	115	55
ITALIAN	85	45	55	55	120	20
PORTUGUESE	65	40	15	50	65	5
CHINESE	75	25	75	70	140	20
GERMAN	100	65	115	90	85	55
OTHER	380	245	335	435	515	205
OCCUPIED PRIVATE DWELLINGS, TOTAL (4)	1,715	1,385	1,495	1,815	1,665	565
OWNED	1,300	870	1,245	850	1,565	425
RENTED	415	525	250	965	95	135
SINGLE DETACHED	380	245	695	380	470	425
APARTMENT, 5 OR MORE STOREYS	365	290	-	595	-	-
OTHER MULTIPLE DWELLINGS	970	860	790	845	1,190	135
SINGLE ATTACHED	965	780	790	820	1,140	135
APARTMENT, LESS THAN 5 STOREYS	-	80	-	20	50	-
DUPLEX	-	-	-	-	-	-
PRIVATE HOUSEHOLDS, TOTAL	1,710	1,385	1,495	1,820	1,665	565
BY NUMBER OF PERSONS:						
1	115	155	50	160	55	10
2	360	370	325	435	290	115
3	420	310	365	410	325	120
4-5	750	525	680	745	880	260
6-9	65	45	75	65	110	60
10 OR MORE	-	-	-	-	-	-
BY NUMBER OF FAMILIES:						
0	155	175	75	215	85	30
1	1,540	1,195	1,385	1,580	1,545	525
2 OR MORE	20	15	35	20	40	10
POPULATION IN PRIVATE HOUSEHOLDS, TOTAL	5,720	4,335	5,165	5,870	6,100	2,095
AVERAGE NUMBER OF PERSONS PER PRIVATE HOUSEHOLD	3.3	3.1	3.5	3.2	3.7	3.7

SEE NOTE (5) AND FOOTNOTE (5) AT END OF TABLE.

TABLEAU 1. CERTAINES CARACTERISTIQUES DE LA POPULATION, DES LOGEMENTS, DES MENAGES ET DES FAMILLES DE RECENSEMENT, SECTEURS DE RECENSEMENT, 1981

(BASE SUR LES DONNEES A 100%)

CT - SR	CT - SR	CT - SR	CT - SR	CT - SR	CT - SR	CARACTERISTIQUES
518	519	520.01	520.02	521.01	521.02	
4,386	4,536	4,365 A	3,233 A	1,145 A	3,783 A	POPULATION, 1976 (2)
4,422	4,162	5,195	3,520	5,714	4,441	POPULATION, 1981
0,73	1,06	2,59	4,43	1,11	0,75	SUPERFICIE EN KILOMETRES CARRES, 1981
6 057,5	3 926,4	2 005,8	794,6	5 147,7	5 921,3	DENSITE DE LA POPULATION PAR KILOMETRE CARRE, 1981
2,155	2,115	2,590	1,820	2,765	2,255	SEXE ET GROUPE D'AGE:
160	135	240	165	145	225	MASCULIN, TOTAL
190	200	325	140	75	220	0-4 ANS
215	215	290	140	100	240	5-9 ANS
235	265	245	205	125	205	10-14 ANS
240	200	150	155	380	155	15-19 ANS
360	260	435	350	790	390	20-24 ANS
305	360	525	270	380	410	25-34 ANS
225	275	240	190	300	255	35-44 ANS
125	160	100	135	250	95	45-54 ANS
35	20	15	25	105	25	55-64 ANS
65	15	25	50	115	20	65-69 ANS
						70 ANS ET PLUS
2,260	2,050	2,605	1,700	2,950	2,185	FEMININ, TOTAL
155	135	235	140	140	190	0-4 ANS
185	175	310	140	85	245	5-9 ANS
205	205	300	110	85	190	10-14 ANS
245	235	235	150	155	195	15-19 ANS
240	165	175	190	435	145	20-24 ANS
390	310	530	350	710	460	25-34 ANS
320	360	460	250	345	390	35-44 ANS
245	260	190	155	295	225	45-54 ANS
125	130	105	130	325	90	55-64 ANS
50	30	30	30	145	25	65-69 ANS
100	45	35	45	235	40	70 ANS ET PLUS
2,045	1,975	2,510	1,570	1,745	2,040	ETAT MATRIMONIAL:
925	900	820	740	1,115	725	CELIBATAIRES (JAMAIS MARIE(E)S), TOTAL
2,115	2,045	2,560	1,780	3,410	2,260	CELIBATAIRES (JAMAIS MARIE(E)S), 15 ANS
135	90	80	105	330	85	ET PLUS
130	55	40	70	225	55	MARIE(E)S (3)
						VEUFS-VEUVES
						DIVORCE(E)S
3,525	3,145	3,630	2,375	4,435	2,840	LANGUE MATERNELLE:
100	65	60	80	150	60	ANGLAIS
140	175	310	265	95	375	FRANCAIS
45	105	310	130	40	170	ITALIEN
80	40	140	45	80	80	PORTUGAIS
85	115	65	55	140	100	CHINOIS
450	520	685	575	770	815	ALLEMAND
						AUTRES
1,500	1,105	1,325	1,175	2,810	1,200	LOGEMENTS PRIVES OCCUPES, TOTAL (4)
670	1,050	1,200	570	630	1,085	POSSEDES
830	50	125	605	2,180	115	LOUES
405	275	260	365	5	475	INDIVIDUELS NON ATTENANTS
785	-	95	490	2,560	-	APPARTEMENTS, 5 ETAGES ET PLUS
315	825	970	280	245	725	AUTRES LOGEMENTS MULTIPLES
185	820	895	250	140	725	INDIVIDUELS ATTENANTS
130	-	75	25	100	-	APPARTEMENTS, MOINS DE 5 ETAGES
-	-	-	5	-	-	DUPLIX
1,500	1,100	1,320	1,180	2,805	1,195	MENAGES PRIVES, TOTAL
285	35	40	225	950	35	SELON LE NOMBRE DE PERSONNES:
390	180	190	310	1,190	195	1
280	265	255	225	405	285	2
475	510	685	350	255	585	3
60	115	150	70	20	95	4-5
-	-	5	5	-	5	6-9
						10 ET PLUS
345	45	75	275	1,120	65	SELON LE NOMBRE DE FAMILLES:
1,130	1,030	1,190	885	1,670	1,095	0
25	30	60	15	20	40	1
						2 ET PLUS
4,410	4,145	5,180	3,505	5,700	4,425	POPULATION DANS LES MENAGES PRIVES, TOTAL
2,9	3,8	3,9	3,0	2,0	3,7	NOMBRE MOYEN DE PERSONNES PAR MENAGE PRIVE

VOIR NOTA ET RENVOI (S) A LA FIN DU TABLEAU.

TABLE 1. SELECTED POPULATION, DWELLING, HOUSEHOLD AND CENSUS FAMILY CHARACTERISTICS, FOR CENSUS TRACTS, 1981

(BASED ON 100% DATA)

CHARACTERISTICS	CT - SR	CT - SR	CT - SR	CT - SR	CT - SR	CT - SR
	516.05	516.06	516.07	516.08	516.09	517
FAMILIES IN PRIVATE HOUSEHOLDS, TOTAL	1,580	1,230	1,450	1,620	1,625	550
HUSBAND-WIFE FAMILIES	1,460	1,140	1,365	1,410	1,510	485
LONE-PARENT FAMILIES	120	95	90	205	115	60
BY NUMBER OF CHILDREN AT HOME:						
0	335	355	340	350	295	110
1	435	325	360	445	340	120
2	590	395	550	590	675	180
3-4	205	150	195	220	295	130
5 OR MORE	10	10	5	10	15	10
CHILDREN AT HOME, TOTAL	2,330	1,655	2,125	2,390	2,705	945
UNDER 6 YEARS	990	750	800	895	805	150
6-14 YEARS	995	640	900	1,030	1,240	330
15-17 YEARS	195	140	205	235	315	170
18-24 YEARS	130	110	190	215	315	260
25 YEARS AND OVER	15	10	20	15	35	20
AVERAGE NUMBER OF PERSONS PER FAMILY	3.4	3.3	3.4	3.3	3.6	3.6
AVERAGE NUMBER OF CHILDREN PER FAMILY (5)	1.5	1.3	1.5	1.5	1.7	1.7
FAMILY PERSONS IN PRIVATE HOUSEHOLDS	5,365	4,020	4,940	5,425	5,845	1,970
NON-FAMILY PERSONS IN PRIVATE HOUSEHOLDS	350	310	225	445	260	125

SEE NOTE (S) AND FOOTNOTE (S) AT END OF TABLE.

TABEAU 1. CERTAINES CARACTERISTIQUES DE LA POPULATION, DES LOGEMENTS, DES MENAGES ET DES FAMILLES DE RECENSEMENT, SECTEURS DE RECENSEMENT, 1981

(BASE SUR LES DONNEES A 100%)

CT - SR 518	CT - SR 519	CT - SR 520.01	CT - SR 520.02	CT - SR 521.01	CT - SR 521.02	CARACTERISTIQUES
1,180	1,090	1,310	815	1,710	1,180	FAMILLES DANS LES MENAGES PRIVES, TOTAL
970	990	1,220	825	1,520	1,090	FAMILLES EPOUX-EPOUSE
210	100	90	90	195	90	FAMILLES MONOPARENTALES
						SELON LE NOMBRE D'ENFANTS A LA MAISON:
290	190	215	270	990	220	0
325	275	285	235	455	290	1
355	385	495	245	220	450	2
205	225	290	160	45	200	3-4
10	15	25	10	-	15	5 ET PLUS
1,750	1,865	2,335	1,275	1,045	1,925	ENFANTS A LA MAISON, TOTAL
370	315	595	345	310	515	MOINS DE 6 ANS
730	740	1,085	460	315	795	6-14 ANS
260	285	285	175	130	240	15-17 ANS
350	460	335	250	240	325	18-24 ANS
40	70	40	45	50	50	25 ANS ET PLUS
3.3	3.6	3.7	3.3	2.5	3.6	NOMBRE MOYEN DE PERSONNES PAR FAMILLE
1.5	1.7	1.8	1.4	0.6	1.6	NOMBRE MOYEN D'ENFANTS PAR FAMILLE (5)
3,900	3,950	4,865	3,020	4,275	4,195	PERSONNES FAISANT PARTIE D'UNE FAMILLE
510	195	315	480	1,425	235	DANS LES MENAGES PRIVES
						PERSONNES HORS FAMILLE DANS LES MENAGES PRIVES

TABLE 1. SELECTED POPULATION, DWELLING, HOUSEHOLD AND CENSUS FAMILY CHARACTERISTICS, FOR CENSUS TRACTS, 1981

(BASED ON 100% DATA)

CHARACTERISTICS	CT - SR	CT - SR	CT - SR	CT - SR	CT - SR	CT - SR
	521.03	521.04	521.05	522	523	524.01
POPULATION, 1976 (2)	3,745 A	6,774 A	3,338 A	5,356	6,589	3,414 A
POPULATION, 1981	4,402	6,682	3,707	6,335	6,053	4,588
LAND AREA IN SQUARE KILOMETRES, 1981	0.41	1.14	0.73	1.68	1.27	0.73
POPULATION DENSITY PER SQUARE KILOMETRE, 1981	10 736.6	5 861.4	5 078.1	3 770.8	4 766.1	6 284.9
SEX AND AGE GROUP:						
MALE, TOTAL	2,165	3,365	1,800	3,170	2,935	2,255
0-4 YEARS	200	345	150	190	90	160
5-9 YEARS	225	420	145	290	155	180
10-14 YEARS	245	360	110	350	210	230
15-19 YEARS	205	265	130	375	290	250
20-24 YEARS	150	280	175	275	315	245
25-34 YEARS	395	610	395	375	500	375
35-44 YEARS	400	620	260	510	355	295
45-54 YEARS	205	305	165	495	450	245
55-64 YEARS	100	110	165	215	310	160
65-69 YEARS	25	20	55	50	105	35
70 YEARS AND OVER	20	25	55	55	155	70
FEMALE, TOTAL	2,240	3,315	1,905	3,160	3,115	2,335
0-4 YEARS	205	315	145	185	110	160
5-9 YEARS	220	350	115	245	115	175
10-14 YEARS	220	325	125	350	210	205
15-19 YEARS	195	285	145	360	255	235
20-24 YEARS	145	280	240	270	325	200
25-34 YEARS	495	780	435	450	505	410
35-44 YEARS	370	570	230	570	380	330
45-54 YEARS	190	245	175	410	445	250
55-64 YEARS	125	100	175	175	365	155
65-69 YEARS	35	30	75	50	155	40
70 YEARS AND OVER	40	35	55	85	245	165
MARITAL STATUS:						
SINGLE (NEVER MARRIED), TOTAL	2,085	3,115	1,575	2,920	2,245	2,050
SINGLE (NEVER MARRIED), 15 YEARS OF AGE AND OVER	775	1,000	790	1,305	1,350	935
MARRIED (3)	2,140	3,330	1,890	3,210	3,290	2,245
WIDOWED	100	105	105	150	345	225
DIVORCED	70	130	140	60	180	70
MOTHER TONGUE:						
ENGLISH	3,245	4,655	2,740	3,820	4,655	3,615
FRENCH	100	115	80	85	110	50
ITALIAN	115	325	85	765	285	60
PORTUGUESE	100	250	55	285	95	100
CHINESE	70	85	40	50	25	55
GERMAN	75	110	65	145	160	95
OTHER	695	1,155	645	1,190	720	615
OCCUPIED PRIVATE DWELLINGS, TOTAL (4)	1,230	1,945	1,480	1,700	2,425	1,360
OWNED	980	1,350	500	1,485	680	820
RENTED	250	590	980	215	1,745	540
SINGLE DETACHED	85	575	115	850	560	375
APARTMENT, 5 OR MORE STOREYS	325	575	910	125	1,580	110
OTHER MULTIPLE DWELLINGS	830	800	450	720	280	875
SINGLE ATTACHED	820	790	185	720	265	570
APARTMENT, LESS THAN 5 STOREYS	-	5	255	-	15	300
DUPLEX	-	-	5	-	-	-
PRIVATE HOUSEHOLDS, TOTAL	1,235	1,945	1,485	1,700	2,425	1,360
BY NUMBER OF PERSONS:						
1	80	125	440	55	675	165
2	255	425	485	320	865	310
3	265	435	235	350	310	280
4-5	505	850	260	805	480	505
6-9	120	115	65	165	90	110
10 OR MORE	-	-	-	5	-	-
BY NUMBER OF FAMILIES:						
0	135	200	520	85	770	215
1	1,055	1,700	935	1,550	1,630	1,115
2 OR MORE	45	45	25	65	25	35
POPULATION IN PRIVATE HOUSEHOLDS, TOTAL	4,390	6,665	3,685	6,315	6,030	4,505
AVERAGE NUMBER OF PERSONS PER PRIVATE HOUSEHOLD	3.6	3.4	2.5	3.7	2.5	3.3

SEE NOTE (5) AND FOOTNOTE (5) AT END OF TABLE.

TABEAU 1. CERTAINES CARACTERISTIQUES DE LA POPULATION, DES LOGEMENTS, DES MENAGES ET DES FAMILLES DE RECENSEMENT, SECTEURS DE RECENSEMENT, 1981

(BASE SUR LES DONNEES A 100%)

CT - SR	CT - SR	CT - SR	CT - SR	CT - SR	CT - SR	CARACTERISTIQUES
524.02	525.01	525.02	526.01	526.02	527.01	
3,654 A	3,804 A	3,691 A	5,629 A	3,410 A	570 A	POPULATION, 1976 (2)
3,863	3,827	3,558	5,664	3,291	7,664	POPULATION, 1981
0,62	0,75	1,32	0,83	0,78	7,80	SUPERFICIE EN KILOMETRES CARRES, 1981
6 391,9	5 102,7	2 685,5	6 824,1	4 219,2	970,1	DENSITE DE LA POPULATION PAR KILOMETRE CARRE, 1981
1,960	1,890	1,780	2,810	1,685	3,880	SEXE ET GROUPE D'AGE:
125	135	130	210	135	445	MASCULIN, TOTAL
95	160	95	205	145	370	0-4 ANS
100	170	125	285	135	340	5-9 ANS
175	230	155	310	175	275	10-14 ANS
225	220	225	320	205	315	15-19 ANS
340	290	345	535	320	1,000	20-24 ANS
240	275	225	390	235	605	25-34 ANS
280	245	210	325	190	295	35-44 ANS
235	100	165	165	105	140	45-54 ANS
75	25	55	35	20	30	55-64 ANS
75	30	45	55	20	35	65-69 ANS
						70 ANS ET PLUS
2,000	1,930	1,795	2,855	1,610	3,810	FEMININ, TOTAL
90	135	105	200	115	410	0-4 ANS
100	185	95	235	120	375	5-9 ANS
115	190	115	240	130	310	10-14 ANS
175	230	160	335	155	270	15-19 ANS
245	175	220	280	195	415	20-24 ANS
310	325	345	525	315	1,065	25-34 ANS
230	310	235	440	240	505	35-44 ANS
290	210	205	300	160	245	45-54 ANS
280	100	190	160	110	140	55-64 ANS
80	30	75	50	25	35	65-69 ANS
90	35	55	75	40	50	70 ANS ET PLUS
1,485	1,840	1,415	2,630	1,505	3,375	ETAT MATRIMONIAL:
865	855	750	1,265	730	1,125	CELIBATAIRES (JAMAIS MARIE(E)S), TOTAL
2,225	1,815	1,925	2,760	1,610	4,100	CELIBATAIRES (JAMAIS MARIE(E)S), 15 ANS
155	100	140	155	65	110	ET PLUS
95	75	80	120	110	80	MARIE(E)S (3)
						VEUFS-VEUVES
						DIVORCE(E)S
2,840	2,360	2,705	4,370	2,390	4,675	LANGUE MATERNELLE:
65	55	75	105	55	170	ANGLAIS
115	340	80	120	105	1,100	FRANCAIS
100	125	50	80	20	260	ITALIEN
45	50	10	80	45	210	PORTUGAIS
120	55	65	120	50	105	CHINOIS
680	845	570	795	625	1,140	ALLEMAND
						AUTRES
1,520	1,100	1,375	1,825	1,130	2,230	LOGEMENTS PRIVES OCCUPEES, TOTAL (4)
925	550	475	700	325	1,415	POSSEDES
590	550	905	1,120	810	815	LOUES
215	285	130	245	270	700	INDIVIDUELS NON ATTENANTS
1,090	470	840	960	710	105	APPARTEMENTS, 5 ETAGES ET PLUS
215	350	175	610	155	1,425	AUTRES LOGEMENTS MULTIPLES
210	245	175	520	130	1,240	INDIVIDUELS ATTENANTS
5	105	-	95	25	180	APPARTEMENTS, MOINS DE 5 ETAGES
-	-	-	-	-	5	DUPLIX
1,520	1,105	1,380	1,825	1,130	2,235	MENAGES PRIVES, TOTAL
320	110	335	295	245	115	SELON LE NOMBRE DE PERSONNES:
550	235	445	455	280	575	1
290	215	255	365	205	500	2
310	440	300	600	345	880	3
50	100	40	110	55	160	4-5
-	-	-	5	-	-	6-9
						10 ET PLUS
390	175	415	380	285	210	SELON LE NOMBRE DE FAMILLES:
1,105	885	945	1,405	820	1,950	0
25	40	15	35	20	75	1
						2 ET PLUS
3,945	3,810	3,545	5,645	3,280	7,640	POPULATION DANS LES MENAGES PRIVES, TOTAL
2,6	3,5	2,6	3,1	2,9	3,4	NOMBRE MOYEN DE PERSONNES PAR MENAGE PRIVE

VOIR NOTA ET RENVOI(S) A LA FIN DU TABLEAU.

TABLE 1. SELECTED POPULATION, DWELLING, HOUSEHOLD AND CENSUS FAMILY CHARACTERISTICS, FOR CENSUS TRACTS, 1981

(BASED ON 100% DATA)

CHARACTERISTICS	CT - SR	CT - SR	CT - SR	CT - SR	CT - SR	CT - SR
	521.03	521.04	521.05	522	523	524.01
FAMILIES IN PRIVATE HOUSEHOLDS, TOTAL	1,145	1,785	995	1,680	1,680	1,185
HUSBAND-WIFE FAMILIES	1,005	1,580	855	1,555	1,530	1,055
LONE-PARENT FAMILIES	140	205	140	125	155	130
BY NUMBER OF CHILDREN AT HOME:						
0	220	350	380	350	745	295
1	300	455	275	380	365	285
2	440	655	230	585	335	380
3-4	165	295	105	340	220	205
5 OR MORE	25	15	10	20	10	20
CHILDREN AT HOME, TOTAL	1,845	2,810	1,125	2,760	1,810	1,830
UNDER 6 YEARS	495	800	340	465	260	370
6-14 YEARS	780	1,300	430	1,130	630	725
15-17 YEARS	225	325	140	415	300	290
18-24 YEARS	280	345	180	665	520	385
25 YEARS AND OVER	60	45	40	90	95	65
AVERAGE NUMBER OF PERSONS PER FAMILY	3.5	3.5	3.0	3.6	3.0	3.4
AVERAGE NUMBER OF CHILDREN PER FAMILY (5)	1.6	1.6	1.1	1.6	1.1	1.5
FAMILY PERSONS IN PRIVATE HOUSEHOLDS	3,995	6,175	2,975	5,990	5,015	4,070
NON-FAMILY PERSONS IN PRIVATE HOUSEHOLDS	395	480	710	325	1,015	440

TABEAU 1. CERTAINES CARACTERISTIQUES DE LA POPULATION, DES LOGEMENTS, DES MENAGES ET DES FAMILLES DE RECENSEMENT, SECTEURS DE RECENSEMENT, 1981

(BASE SUR LES DONNEES A 100%)

CT - SR	CT - SR	CT - SR	CT - SR	CT - SR	CT - SR	CARACTERISTIQUES
524.02	525.01	525.02	526.01	526.02	527.01	
1,155	875	980	1,480	865	2,095	FAMILLES DANS LES MENAGES PRIVES, TOTAL
1,035	835	885	1,270	730	1,955	FAMILLES EPOUX-EPOUSE
120	140	95	210	135	140	FAMILLES MONDPARENTALES
						SELON LE NOMBRE D'ENFANTS A LA MAISON:
470	205	380	380	230	570	0
330	240	275	390	230	540	1
235	315	210	405	250	635	2
115	205	105	280	145	335	3-4
5	15	5	20	5	20	5 ET PLUS
1,210	1,595	1,060	2,215	1,230	2,990	ENFANTS A LA MAISON, TOTAL
255	330	260	480	295	1,010	MOINS DE 6 ANS
360	625	390	850	465	1,215	6-14 ANS
170	270	150	355	170	305	15-17 ANS
350	335	235	465	260	395	18-24 ANS
65	35	30	75	45	60	25 ANS ET PLUS
2.9	3.5	3.0	3.4	3.3	3.4	NOMBRE MOYEN DE PERSONNES PAR FAMILLE
1.0	1.6	1.1	1.5	1.4	1.4	NOMBRE MOYEN D'ENFANTS PAR FAMILLE (5)
3,400	3,410	2,925	4,965	2,820	7,040	PERSONNES FAISANT PARTIE D'UNE FAMILLE
550	400	625	680	460	600	DANS LES MENAGES PRIVES
						PERSONNES HORS FAMILLE DANS LES MENAGES PRIVES

VOIR NOTA ET RENVOI(S) A LA FIN DU TABLEAU.

TABLE 1. SELECTED POPULATION, DWELLING, HOUSEHOLD AND CENSUS FAMILY CHARACTERISTICS, FOR CENSUS TRACTS, 1981

(BASED ON 100% DATA)

CHARACTERISTICS	CT - SR 527.02	CT - SR 528	CT - SR 529.01	CT - SR 529.02	CT - SR 530	CT - SR 531.01
POPULATION, 1976 (2)	1,751 A	2,915 A	3,598 A	4,286 A	6,262	3,602 A
POPULATION, 1981	9,745	2,823	3,495	4,080	7,237	3,689
LAND AREA IN SQUARE KILOMETRES, 1981	5.80	132.53	1.11	0.73	1.09	0.54
POPULATION DENSITY PER SQUARE KILOMETRE, 1981	1 680.2	21.3	3 148.6	5 589.0	6 639.4	6 831.5
SEX AND AGE GROUP:						
MALE, TOTAL	4,845	1,400	1,805	2,090	3,680	1,825
0- 4 YEARS	435	75	125	165	275	165
5- 9 YEARS	430	90	165	205	350	185
10-14 YEARS	415	90	175	225	385	200
15-19 YEARS	365	130	200	245	430	180
20-24 YEARS	445	140	155	175	380	160
25-34 YEARS	1,195	200	295	320	595	320
35-44 YEARS	885	170	295	345	540	335
45-54 YEARS	465	170	200	245	450	180
55-64 YEARS	215	155	120	125	195	75
65-69 YEARS	40	55	45	25	50	15
70 YEARS AND OVER	60	125	45	20	40	15
FEMALE, TOTAL	4,800	1,425	1,685	1,985	3,555	1,860
0- 4 YEARS	475	75	150	155	260	165
5- 9 YEARS	415	70	145	190	275	205
10-14 YEARS	360	100	140	200	345	210
15-19 YEARS	340	145	170	215	405	205
20-24 YEARS	460	105	150	175	380	150
25-34 YEARS	1,300	205	285	370	630	355
35-44 YEARS	740	155	275	305	525	315
45-54 YEARS	375	150	150	210	395	140
55-64 YEARS	200	150	125	105	205	65
65-69 YEARS	55	55	45	30	55	20
70 YEARS AND OVER	70	220	55	30	90	25
MARITAL STATUS:						
SINGLE (NEVER MARRIED), TOTAL	4,135	1,105	1,585	1,940	3,390	1,825
SINGLE (NEVER MARRIED), 15 YEARS OF AGE AND OVER	1,600	610	690	795	1,505	700
MARRIED (3)	5,320	1,400	1,735	2,005	3,525	1,745
WIDOWED	170	245	120	95	190	70
DIVORCED	115	70	65	40	135	45
MOTHER TONGUE:						
ENGLISH	6,235	2,270	2,550	2,600	4,990	2,555
FRENCH	145	40	45	50	125	30
ITALIAN	900	120	520	830	1,115	570
PORTUGUESE	200	15	35	45	40	35
CHINESE	295	-	20	20	30	10
GERMAN	160	45	45	60	140	75
OTHER	1,815	330	285	475	800	415
OCCUPIED PRIVATE DWELLINGS, TOTAL (4)	3,040	900	1,005	1,065	2,110	1,015
OWNED	2,210	490	855	900	1,280	685
RENTED	835	405	145	165	830	330
SINGLE DETACHED	1,625	680	550	520	345	280
APARTMENT, 5 OR MORE STOREYS	495	165	5	130	670	5
OTHER MULTIPLE DWELLINGS	915	45	425	415	1,100	730
SINGLE ATTACHED	905	15	355	410	760	445
APARTMENT, LESS THAN 5 STOREYS	5	20	70	5	335	280
DUPLEX	5	10	5	-	-	-
PRIVATE HOUSEHOLDS, TOTAL	3,040	895	1,005	1,065	2,110	1,015
BY NUMBER OF PERSONS:						
1	285	180	110	50	200	130
2	870	280	205	160	470	130
3	640	135	200	210	420	185
4-5	1,050	240	380	520	855	450
6-9	185	60	105	120	165	115
10 OR MORE	-	5	5	5	5	5
BY NUMBER OF FAMILIES:						
0	435	210	135	70	305	150
1	2,505	660	845	960	1,760	820
2 OR MORE	95	20	25	40	45	40
POPULATION IN PRIVATE HOUSEHOLDS, TOTAL	9,715	2,620	3,485	4,070	7,215	3,675
AVERAGE NUMBER OF PERSONS PER PRIVATE HOUSEHOLD	3.2	2.9	3.5	3.8	3.4	3.6

SEE NOTE(S) AND FOOTNOTE(S) AT END OF TABLE.

TABLEAU 1. CERTAINES CARACTERISTIQUES DE LA POPULATION, DES LOGEMENTS, DES MENAGES ET DES FAMILLES DE RECENSEMENT, SECTEURS DE RECENSEMENT, 1981

(BASE SUR LES DONNEES A 100%)

CT - SR	CT - SR	CT - SR	CT - SR	CT - SR	CT - SR	CARACTERISTIQUES
531.02	532.01	532.02	540.01	540.02	550.01	
4,920 A	4,067 A	4,274 A	5,501 A	4,822 A	4,239 A	POPULATION, 1976 (2)
5,858	4,044	4,464	6,225	4,396	4,683	POPULATION, 1981
3,50	0,62	2,02	1,40	1,32	7,54	SUPERFICIE EN KILOMETRES CARRES, 1981
1 702,3	6 522,6	2 209,9	4 446,4	3 330,3	621,1	DENSITE DE LA POPULATION PAR KILOMETRE CARRE, 1981
						SEXE ET GROUPE D'AGE:
						MASCULIN, TOTAL
3,025	2,055	2,210	2,955	2,110	2,370	0-4 ANS
290	165	195	215	105	240	5-9 ANS
345	210	285	180	95	310	10-14 ANS
375	265	250	180	85	245	15-19 ANS
315	220	225	215	175	155	20-24 ANS
175	145	135	335	245	135	25-34 ANS
455	305	350	710	455	485	35-44 ANS
620	400	445	340	270	435	45-54 ANS
310	230	205	305	220	190	55-64 ANS
90	70	60	240	220	120	65-69 ANS
40	20	25	90	80	30	70 ANS ET PLUS
20	15	30	150	165	20	
						FEMININ, TOTAL
2,930	1,990	2,250	3,265	2,290	2,315	0-4 ANS
290	180	225	200	100	240	5-9 ANS
335	210	265	150	80	235	10-14 ANS
375	215	260	165	90	220	15-19 ANS
245	215	240	200	135	160	20-24 ANS
185	160	165	400	325	135	25-34 ANS
570	375	450	720	425	585	35-44 ANS
540	355	370	345	235	370	45-54 ANS
210	165	150	295	240	175	55-64 ANS
105	85	60	285	290	130	65-69 ANS
35	20	25	160	125	25	70 ANS ET PLUS
40	35	40	350	250	35	
						ETAT MATRIMONIAL:
						CELIBATAIRES (JAMAIS MARIE(E)S), TOTAL
2,910	1,975	2,220	2,385	1,560	2,085	CELIBATAIRES (JAMAIS MARIE(E)S), 15 ANS ET PLUS
910	735	740	1,295	1,010	600	MARIE(E)S (3)
2,945	1,965	2,125	3,150	2,360	2,480	VEUFS-VEUVES
85	75	75	430	325	70	DIVORCE(E)S
20	25	45	255	150	45	
						LANGUE MATERNELLE:
						ANGLAIS
3,070	2,585	2,770	5,190	3,785	4,075	FRANCAIS
50	45	50	150	95	60	ITALIEN
1,825	760	830	185	105	85	PORTUGAIS
40	60	80	40	15	95	CHINOIS
80	30	10	55	20	25	ALLEMAND
90	75	45	110	65	110	AUTRES
795	490	680	495	305	250	
						LOGEMENTS PRIVES OCCUPES, TOTAL (4)
1,445	980	1,060	2,790	2,055	1,360	POSSEDES
1,395	930	895	865	590	1,215	LOUES
45	55	165	1,930	1,465	145	
						INDIVIDUELS NON ATTENANTS
690	450	250	475	530	700	APPARTEMENTS, 5 ETAGES ET PLUS
-	5	115	1,480	960	-	AUTRES LOGEMENTS MULTIPLES
750	525	695	820	560	660	INDIVIDUELS ATTENANTS
750	525	690	365	45	645	APPARTEMENTS, MOINS DE 5 ETAGES
-	-	-	355	435	15	DUPLEX
-	-	-	100	80	-	
						MENAGES PRIVES, TOTAL
1,440	975	1,060	2,790	2,055	1,360	SELON LE NOMBRE DE PERSONNES:
15	15	30	1,045	720	65	1
150	110	105	875	780	305	2
255	190	175	370	280	295	3
845	515	590	440	240	625	4-5
175	140	155	60	35	65	6-9
-	5	5	-	-	-	10 ET PLUS
						SELON LE NOMBRE DE FAMILLES:
35	35	40	1,180	830	95	0
1,325	885	940	1,595	1,210	1,235	1
85	65	80	15	15	25	2 ET PLUS
						POPULATION DANS LES MENAGES PRIVES, TOTAL
5,935	4,030	4,450	6,150	4,380	4,665	NOMBRE MOYEN DE PERSONNES PAR MENAGE PRIVE
4,1	4,1	4,2	2,2	2,1	3,4	

VOIR NOTA ET RENVOI(S) A LA FIN DU TABLEAU.

TABLE 1. SELECTED POPULATION, DWELLING, HOUSEHOLD AND CENSUS FAMILY CHARACTERISTICS, FOR CENSUS TRACTS, 1981

(BASED ON 100% DATA)

CHARACTERISTICS	CT - SR	CT - SR	CT - SR	CT - SR	CT - SR	CT - SR
	527.02	528 .	528.01	529.02	530	531.01
FAMILIES IN PRIVATE HOUSEHOLDS, TOTAL	2,705	700	900	1,035	1,855	910
HUSBAND-WIFE FAMILIES	2,515	645	815	950	1,630	820
LONE-PARENT FAMILIES	195	55	80	85	225	85
BY NUMBER OF CHILDREN AT HOME:						
0	850	260	210	180	375	145
1	680	170	220	230	480	210
2	770	140	270	380	605	330
3-4	390	130	185	230	375	205
5 OR MORE	15	10	10	15	25	15
CHILDREN AT HOME, TOTAL	3,555	910	1,425	1,815	3,030	1,620
UNDER 6 YEARS	1,075	170	335	395	515	400
6-14 YEARS	1,430	300	540	735	1,240	715
15-17 YEARS	405	150	200	275	465	235
18-24 YEARS	545	240	285	365	550	250
25 YEARS AND OVER	100	50	65	45	55	20
AVERAGE NUMBER OF PERSONS PER FAMILY	3.2	3.2	3.5	3.7	3.5	3.7
AVERAGE NUMBER OF CHILDREN PER FAMILY(S)	1.3	1.3	1.6	1.8	1.6	1.8
FAMILY PERSONS IN PRIVATE HOUSEHOLDS	8,780	2,260	3,140	3,805	6,510	3,350
NON-FAMILY PERSONS IN PRIVATE HOUSEHOLDS	935	360	345	265	705	330

SEE NOTE (5) AND FOOTNOTE (5) AT END OF TABLE.

TABEAU 1. CERTAINES CARACTERISTIQUES DE LA POPULATION, DES LOGEMENTS, DES MENAGES ET DES FAMILLES DE RECENSEMENT, SECTEURS DE RECENSEMENT, 1981

(BASE SUR LES DONNEES A 100%)

CT - SR	CT - SR	CT - SR	CT - SR	CT - SR	CT - SR	CARACTERISTIQUES
531.02	532.01	532.02	540.01	540.02	550.01	
1,490	1,015	1,095	1,625	1,240	1,285	FAMILLES DANS LES MENAGES PRIVES, TOTAL
1,420	945	1,010	1,400	1,075	1,185	FAMILLES EPOUX-EPOUSE
75	70	95	230	170	100	FAMILLES MONOPARENTALES
						SELON LE NOMBRE D'ENFANTS A LA MAISON:
200	145	140	695	635	275	0
305	250	240	445	335	315	1
615	360	415	345	185	475	2
360	240	275	125	90	205	3-4
20	25	25	15	5	5	5 ET PLUS
2,780	1,855	2,090	1,615	1,010	1,950	ENFANTS A LA MAISON, TOTAL
700	415	520	480	245	595	MOINS DE 6 ANS
1,275	795	940	585	300	885	6-14 ANS
360	255	270	210	145	185	15-17 ANS
395	350	315	280	250	250	18-24 ANS
50	40	40	70	75	35	25 ANS ET PLUS
3.8	3.8	3.8	2.9	2.7	3.4	NOMBRE MOYEN DE PERSONNES PAR FAMILLE
1.9	1.8	1.9	1.0	0.8	1.5	NOMBRE MOYEN D'ENFANTS PAR FAMILLE (5)
5,690	3,815	4,190	4,640	3,325	4,415	PERSONNES FAISANT PARTIE D'UNE FAMILLE
245	215	255	1,510	1,050	250	DANS LES MENAGES PRIVES
						PERSONNES HORS FAMILLE DANS LES MENAGES PRIVES

TABLE 1. SELECTED POPULATION, DWELLING, HOUSEHOLD AND CENSUS FAMILY CHARACTERISTICS, FOR CENSUS TRACTS, 1981

(BASED ON 100% DATA)

CHARACTERISTICS	CT - SR	CT - SR	CT - SR	CT - SR	CT - SR	CT - SR
	550.02	560	561	562.01	562.02	562.03
POPULATION, 1976 (2)	5,351 A	6,971	6,287	31 A	887 A	387 A
POPULATION, 1981	5,231	7,246	5,767	3,011	3,596	4,265
LAND AREA IN SQUARE KILOMETRES, 1981	2.98	2.59	2.69	4.04	3.38	0.96
POPULATION DENSITY PER SQUARE KILOMETRE, 1981	1 755.4	2 787.7	2 143.9	745.3	1 060.8	4 442.7
SEX AND AGE GROUP:						
MALE, TOTAL	2,550	3,650	2,950	1,490	1,795	2,165
0- 4 YEARS	140	230	170	145	195	270
5- 9 YEARS	165	315	195	105	210	295
10-14 YEARS	220	435	280	95	180	235
15-19 YEARS	265	485	435	120	150	165
20-24 YEARS	240	375	285	230	100	95
25-34 YEARS	445	510	340	385	375	500
35-44 YEARS	315	630	385	180	360	405
45-54 YEARS	340	460	545	115	160	130
55-64 YEARS	250	160	255	80	45	40
65-69 YEARS	80	25	35	15	10	15
70 YEARS AND OVER	95	25	30	25	25	10
FEMALE, TOTAL	2,685	3,595	2,815	1,520	1,800	2,100
0- 4 YEARS	155	230	155	130	210	265
5- 9 YEARS	170	305	175	100	190	265
10-14 YEARS	205	480	245	95	195	215
15-19 YEARS	230	450	360	135	155	150
20-24 YEARS	230	325	270	270	90	125
25-34 YEARS	435	545	345	375	475	595
35-44 YEARS	335	670	455	170	300	300
45-54 YEARS	350	390	510	110	110	90
55-64 YEARS	250	125	195	75	40	50
65-69 YEARS	95	35	45	30	20	15
70 YEARS AND OVER	235	40	55	35	25	30
MARITAL STATUS:						
SINGLE (NEVER MARRIED), TOTAL	2,160	3,480	2,580	1,185	1,625	2,025
SINGLE (NEVER MARRIED), 15 YEARS OF AGE AND OVER	1,105	1,485	1,365	520	460	475
MARRIED (3)	2,865	3,585	2,985	1,670	1,910	2,170
WIDOWED	315	100	130	75	50	50
DIVORCED	100	80	70	85	10	20
MOTHER TONGUE:						
ENGLISH	4,215	6,345	4,840	2,605	2,950	3,340
FRENCH	75	105	90	60	40	85
ITALIAN	85	115	115	35	185	340
PORTUGUESE	535	25	35	25	25	35
CHINESE	20	30	20	10	50	25
GERMAN	85	170	140	50	70	50
OTHER	220	455	530	220	275	415
OCCUPIED PRIVATE DWELLINGS, TOTAL (4)	1,805	2,015	1,615	1,130	860	1,115
OWNED	1,115	1,460	1,355	355	945	1,065
RENTED	685	555	265	780	10	55
SINGLE DETACHED	985	745	700	5	655	275
APARTMENT, 5 OR MORE STOREYS	415	330	5	900	-	-
OTHER MULTIPLE DWELLINGS	400	845	910	225	305	845
SINGLE ATTACHED	220	940	765	225	305	840
APARTMENT, LESS THAN 5 STOREYS	155	-	140	5	-	-
DUPLEX	30	-	-	-	-	-
PRIVATE HOUSEHOLDS, TOTAL	1,800	2,015	1,615	1,135	960	1,115
BY NUMBER OF PERSONS:						
1	395	145	65	190	20	10
2	505	350	315	420	165	160
3	310	385	375	255	210	250
4-5	490	990	755	235	485	620
6-9	95	135	105	30	80	80
10 OR MORE	-	-	-	-	-	5
BY NUMBER OF FAMILIES:						
0	455	195	85	245	35	35
1	1,305	1,785	1,485	875	905	1,060
2 OR MORE	35	40	40	15	30	25
POPULATION IN PRIVATE HOUSEHOLDS, TOTAL	5,075	7,215	5,750	2,995	3,585	4,250
AVERAGE NUMBER OF PERSONS PER PRIVATE HOUSEHOLD	2.8	3.6	3.6	2.6	3.7	3.8

SEE NOTE (S) AND FOOTNOTE (S) AT END OF TABLE.

TABLEAU 1. CERTAINES CARACTERISTIQUES DE LA POPULATION, DES LOGEMENTS, DES MENAGES ET DES FAMILLES DE RECENSEMENT, SECTEURS DE RECENSEMENT, 1981

(BASE SUR LES DONNEES A 100%)

CT - SR	CT - SR	CT - SR	CT - SR	CT - SR	CT - SR	CARACTERISTIQUES
562.04	562.05	562.06	562.07	562.08	562.09	
- A	5,375 A	42 A	2,331 A	4,259 A	4,337 A	POPULATION, 1976 (2)
4,628	6,180	1,067	4,418	4,933	4,409	POPULATION, 1981
1,14	2,25	1,14	0,96	1,29	1,29	SUPERFICIE EN KILOMETRES CARRES, 1981
4 059,6	2 746,7	936,0	4 602,1	3 824,0	3 417,8	DENSITE DE LA POPULATION PAR KILOMETRE CARRE, 1981
						SEXE ET GROUPE D'AGE:
2,295	3,125	530	2,250	2,545	2,265	MASCULIN, TOTAL
280	340	45	255	285	220	0-4 ANS
280	375	80	280	335	335	5-9 ANS
220	360	70	280	320	245	10-14 ANS
155	285	30	180	240	195	15-19 ANS
130	170	25	125	130	105	20-24 ANS
530	615	105	460	465	415	25-34 ANS
460	625	115	430	500	490	35-44 ANS
160	230	45	180	205	175	45-54 ANS
50	90	10	45	55	60	55-64 ANS
15	20	5	15	5	15	65-69 ANS
5	10	5	20	15	10	70 ANS ET PLUS
2,335	3,060	535	2,170	2,385	2,145	FEMININ, TOTAL
270	305	65	250	265	190	0-4 ANS
300	380	70	250	300	270	5-9 ANS
250	350	50	265	270	240	10-14 ANS
160	270	50	160	190	195	15-19 ANS
170	195	20	150	135	110	20-24 ANS
605	710	140	520	585	520	25-34 ANS
375	530	90	370	420	400	35-44 ANS
110	185	30	115	135	130	45-54 ANS
55	90	5	45	60	60	55-64 ANS
25	20	5	15	20	15	65-69 ANS
20	30	-	25	15	10	70 ANS ET PLUS
2,095	2,960	500	2,095	2,385	2,100	ETAT MATRIMONIAL:
490	850	120	525	620	605	CELIBATAIRES (JAMAIS MARIE (E)S), TOTAL
2,455	3,110	555	2,245	2,455	2,235	CELIBATAIRES (JAMAIS MARIE (E)S), 15 ANS
55	60	5	50	55	40	ET PLUS
20	45	-	30	40	35	MARIE (E)S (3)
						VEUFS-VEUVES
						DIVORCE (E)S
3,390	5,285	655	3,350	4,205	3,820	LANGUE MATERNELLE:
50	115	10	60	85	60	ANGLAIS
495	105	210	530	90	135	FRANCAIS
15	10	15	35	5	10	ITALIEN
80	65	20	30	20	30	PORTUGAIS
65	90	25	70	85	95	CHINDIS
525	515	140	345	440	260	ALLEMAND
						AUTRES
1,235	1,620	270	1,135	1,285	1,180	LOGEMENTS PRIVES OCCUPES, TOTAL (4)
1,200	1,555	270	1,100	1,215	1,130	POSSEDES
30	65	-	40	70	45	LOUES
890	1,490	265	640	650	540	INDIVIDUELS NON ATTENANTS
-	-	-	-	-	5	APPARTEMENTS, 5 ETAGES ET PLUS
345	130	-	495	635	630	AUTRES LOGEMENTS MULTIPLES
345	130	-	490	635	630	INDIVIDUELS ATTENANTS
5	-	-	-	5	-	APPARTEMENTS, MOINS DE 5 ETAGES
						DUPLEX
1,235	1,620	270	1,135	1,285	1,180	MENAGES PRIVES, TOTAL
15	35	5	20	35	30	SELON LE NOMBRE DE PERSONNES:
205	240	40	165	155	190	1
260	345	45	210	295	225	2
670	855	160	645	695	650	3
85	140	20	100	110	80	4-5
-	5	-	-	-	-	6-9
						10 ET PLUS
20	60	5	35	45	50	SELON LE NOMBRE DE FAMILLES:
1,180	1,525	255	1,075	1,210	1,105	0
35	35	10	30	30	20	1
						2 ET PLUS
4,615	6,160	1,065	4,405	4,915	4,390	POPULATION DANS LES MENAGES PRIVES, TOTAL
3,7	3,8	4,0	3,9	3,8	3,7	NOMBRE MOYEN DE PERSONNES PAR MENAGE
						PRIVE

VOIR NOTA ET RENVOI (S) A LA FIN DU TABLEAU.

TABLE 1. SELECTED POPULATION, DWELLING, HOUSEHOLD AND CENSUS FAMILY CHARACTERISTICS, FOR CENSUS TRACTS, 1981

(BASED ON 100% DATA)

CHARACTERISTICS	CT - SR	CT - SR	CT - SR	CT - SR	CT - SR	CT - SR
	550.02	560	561	562.01	562.02	562.03
FAMILIES IN PRIVATE HOUSEHOLDS, TOTAL	1,380	1,865	1,570	905	955	1,115
HUSBAND-WIFE FAMILIES	1,245	1,685	1,430	750	935	1,055
LONE-PARENT FAMILIES	135	180	140	155	25	60
BY NUMBER OF CHILDREN AT HOME:						
0	440	340	320	335	190	160
1	365	410	400	270	220	250
2	360	680	555	220	355	480
3-4	205	410	285	65	180	210
5 OR MORE	10	25	10	10	10	10
CHILDREN AT HOME, TOTAL	1,810	3,200	2,480	955	1,560	1,935
UNDER 6 YEARS	355	540	385	305	485	635
6-14 YEARS	680	1,430	820	350	670	900
15-17 YEARS	275	555	450	130	200	220
18-24 YEARS	400	630	735	155	180	165
25 YEARS AND OVER	95	40	90	20	20	20
AVERAGE NUMBER OF PERSONS PER FAMILY	3.2	3.6	3.5	2.9	3.6	3.7
AVERAGE NUMBER OF CHILDREN PER FAMILY (5)	1.3	1.7	1.6	1.1	1.6	1.7
FAMILY PERSONS IN PRIVATE HOUSEHOLDS	4,435	6,745	5,485	2,605	3,450	4,100
NON-FAMILY PERSONS IN PRIVATE HOUSEHOLDS	645	470	265	385	135	150

SEE NOTE (S) AND FOOTNOTE (S) AT END OF TABLE.

TABEAU 1. CERTAINES CARACTERISTIQUES DE LA POPULATION, DES LOGEMENTS, DES MENAGES ET DES FAMILLES DE RECENSEMENT, SECTEURS DE RECENSEMENT, 1981

(BASE SUR LES DONNEES A 100%)

CT - SR	CT - SR	CT - SR	CT - SR	CT - SR	CT - SR	CARACTERISTIQUES
562.04	562.05	562.06	562.07	562.08	562.09	
1,250	1,595	275	1,135	1,270	1,145	FAMILLES DANS LES MENAGES PRIVES, TOTAL
1,200	1,500	275	1,085	1,175	1,075	FAMILLES EPOUX-EPOUSE
45	100	5	50	100	75	FAMILLES MONOPARENTALES
						SELON LE NOMBRE D'ENFANTS A LA MAISON:
230	245	50	175	160	190	0
280	370	45	235	320	225	1
525	650	115	470	505	505	2
210	310	65	245	265	220	3-4
-	20	-	10	15	10	5 ET PLUS
2,010	2,790	485	2,005	2,270	1,970	ENFANTS A LA MAISON, TOTAL
685	765	145	600	660	510	MOINS DE 6 ANS
910	1,315	235	955	1,090	960	6-14 ANS
205	380	55	220	265	250	15-17 ANS
185	295	45	210	235	225	18-24 ANS
20	35	5	20	15	20	25 ANS ET PLUS
3.6	3.7	3.7	3.7	3.7	3.7	NOMBRE MOYEN DE PERSONNES PAR FAMILLE
1.6	1.7	1.7	1.8	1.8	1.7	NOMBRE MOYEN D'ENFANTS PAR FAMILLE (5)
4,455	5,880	1,035	4,225	4,715	4,185	PERSONNES FAISANT PARTIE D'UNE FAMILLE
160	280	30	180	200	205	DANS LES MENAGES PRIVES
						PERSONNES HORS FAMILLE DANS LES MENAGES PRIVES

TABLE 1. SELECTED POPULATION, DWELLING, HOUSEHOLD AND CENSUS FAMILY CHARACTERISTICS, FOR CENSUS TRACTS, 1981

(BASED ON 100% DATA)

CHARACTERISTICS	CT - SR	CT - SR	CT - SR	CT - SR	CT - SR	CT - SR
	563.01	563.02	564	570.01	570.02	571.01
POPULATION, 1976 (2)	2,135 A	3,841 A	7,887	3,106 A	5,131 A	3,712 A
POPULATION, 1981	4,509	3,581	7,602	2,886	4,737	3,857
LAND AREA IN SQUARE KILOMETRES, 1981	0.88	0.65	1.61	4.35	1.45	0.75
POPULATION DENSITY PER SQUARE KILOMETRE, 1981	5 123.9	5 524.6	4 721.7	686.4	3 266.8	5 276.0
SEX AND AGE GROUP:						
MALE, TOTAL	2,135	1,805	3,895	1,480	2,395	2,020
0-4 YEARS	245	85	320	140	95	215
5-9 YEARS	140	120	470	110	165	195
10-14 YEARS	155	200	500	85	255	175
15-19 YEARS	160	295	455	125	390	215
20-24 YEARS	295	175	260	265	215	235
25-34 YEARS	515	210	610	355	175	375
35-44 YEARS	240	275	755	165	375	250
45-54 YEARS	175	305	385	115	460	185
55-64 YEARS	110	100	115	85	195	125
65-69 YEARS	50	15	20	15	45	30
70 YEARS AND OVER	55	15	15	15	25	25
FEMALE, TOTAL	2,370	1,785	3,710	1,505	2,340	1,835
0-4 YEARS	190	100	295	110	90	180
5-9 YEARS	150	130	400	100	145	185
10-14 YEARS	185	185	435	110	235	180
15-19 YEARS	215	260	425	125	355	195
20-24 YEARS	345	175	245	290	205	245
25-34 YEARS	475	205	700	320	215	345
35-44 YEARS	285	325	705	165	425	235
45-54 YEARS	190	265	325	130	435	180
55-64 YEARS	140	100	110	90	165	110
65-69 YEARS	70	10	25	30	30	25
70 YEARS AND OVER	130	35	40	30	40	65
MARITAL STATUS:						
SINGLE (NEVER MARRIED), TOTAL	1,830	1,745	3,750	1,315	2,200	1,915
SINGLE (NEVER MARRIED), 15 YEARS OF AGE AND OVER	765	825	1,325	660	1,215	790
MARRIED (3)	2,290	1,725	3,680	1,480	2,420	1,870
WIDOWED	195	75	90	80	75	100
DIVORCED	190	45	85	105	40	70
MOTHER TONGUE:						
ENGLISH	3,670	3,140	6,625	2,580	4,180	2,455
FRENCH	120	45	135	70	65	45
ITALIAN	100	50	135	15	50	30
PORTUGUESE	65	15	25	70	55	1,105
CHINESE	55	15	20	15	10	75
GERMAN	55	90	205	30	110	35
OTHER	450	225	450	200	265	220
OCCUPIED PRIVATE DWELLINGS, TOTAL (4)	1,800	995	1,880	1,220	1,285	1,100
OWNED	580	785	1,670	110	1,270	505
RENTED	1,225	210	325	1,110	15	595
SINGLE DETACHED	-	485	640	75	1,285	295
APARTMENT, 5 OR MORE STOREYS	1,655	145	70	895	-	250
OTHER MULTIPLE DWELLINGS	140	370	1,280	245	-	560
SINGLE ATTACHED	5	370	1,180	245	-	460
APARTMENT, LESS THAN 5 STOREYS	135	-	105	-	-	100
DUPLEX	-	-	-	-	-	-
PRIVATE HOUSEHOLDS, TOTAL	1,785	995	1,980	1,215	1,285	1,100
BY NUMBER OF PERSONS:						
1	405	70	55	395	30	105
2	620	180	270	350	255	220
3	395	205	410	190	260	240
4-5	350	455	1,110	235	645	405
6-9	30	90	150	50	95	120
10 OR MORE	-	-	-	5	-	10
BY NUMBER OF FAMILIES:						
0	505	85	90	460	45	145
1	1,280	895	1,855	750	1,230	895
2 OR MORE	15	15	40	10	20	60
POPULATION IN PRIVATE HOUSEHOLDS, TOTAL	4,495	3,580	7,575	2,975	4,715	3,935
AVERAGE NUMBER OF PERSONS PER PRIVATE HOUSEHOLD	2.5	3.6	3.8	2.4	3.7	3.6

SEE NOTE (S) AND FOOTNOTE (S) AT END OF TABLE.

TABLEAU 1. CERTAINES CARACTERISTIQUES DE LA POPULATION, DES LOGEMENTS, DES MENAGES ET DES FAMILLES DE RECENSEMENT, SECTEURS DE RECENSEMENT, 1981

(BASE SUR LES DONNEES A 100%)

CT - SR	CT - SR	CT - SR	CT - SR	CT - SR	CT - SR	CARACTERISTIQUES
571.02	572	573.01	573.02	574	575.01	
5,314 A	6,923	4,341 A	3,338 A	4,622 A	3,281 A	POPULATION, 1976 (2)
4,867	10,405	3,965	4,845	4,414	9,261	POPULATION, 1981
1,22	5,93	4,20	3,70	1,94	2,59	SUPERFICIE EN KILOMETRES CARRES, 1981
3 989,3	1 754,6	944,0	1 336,5	2 275,3	3 575,7	DENSITE DE LA POPULATION PAR KILOMETRE CARRE, 1981
2,415	5,195	1,995	2,435	2,135	4,575	SEXE ET GROUPE D'AGE:
110	370	140	270	130	605	MASCULIN, TOTAL
130	375	135	185	115	560	0-4 ANS
210	400	165	180	135	470	5-9 ANS
290	535	260	135	165	355	10-14 ANS
275	535	210	255	250	240	15-19 ANS
275	1,040	270	605	425	1,060	20-24 ANS
300	710	250	310	255	790	25-34 ANS
380	600	290	180	205	290	35-44 ANS
250	410	205	130	195	105	45-54 ANS
80	90	35	65	85	25	55-64 ANS
110	125	30	115	180	75	65-69 ANS
						70 ANS ET PLUS
2,455	5,210	1,970	2,510	2,280	4,685	FEMININ, TOTAL
115	400	120	235	135	560	0-4 ANS
130	375	135	190	95	560	5-9 ANS
180	400	190	165	120	475	10-14 ANS
265	470	245	165	145	375	15-19 ANS
205	575	190	285	255	345	20-24 ANS
275	965	285	620	390	1,210	25-34 ANS
330	675	255	235	215	650	35-44 ANS
380	590	300	180	190	215	45-54 ANS
275	425	170	145	235	110	55-64 ANS
75	110	30	75	145	50	65-69 ANS
220	220	55	205	345	140	70 ANS ET PLUS
1,995	4,390	1,750	1,960	1,755	4,330	ETAT MATRIMONIAL:
1,120	2,060	870	725	1,025	1,100	CELIBATAIRES (JAMAIS MARIE(E)S), TOTAL
2,535	5,490	2,065	2,615	2,185	4,665	CELIBATAIRES (JAMAIS MARIE(E)S), 15 ANS ET PLUS
280	345	105	280	355	195	MARIE(E)S (3)
60	180	40	95	120	65	VEUFS-VEUVES
						DIVORCE(E)S
3,915	8,345	2,890	3,810	3,770	6,785	LANGUE MATERNELLE:
60	165	85	100	50	150	ANGLAIS
40	220	40	120	30	785	FRANCAIS
500	650	645	505	225	620	ITALIEN
5	85	-	5	-	75	PORTUGAIS
95	195	70	60	65	90	CHINDIS
250	755	225	345	280	750	ALLEMAND
						AUTRES
1,475	3,405	1,130	1,655	1,820	2,485	LOGEMENTS PRIVES OCCUPES, TOTAL (4)
1,220	2,165	930	980	900	2,050	POSSEDES
250	1,240	200	675	920	440	LOUES
1,190	1,850	815	585	940	470	INDIVIDUELS NON ATTENANTS
65	830	70	485	315	120	APPARTEMENTS, 5 ETAGES ET PLUS
220	725	245	580	560	1,895	AUTRES LOGEMENTS MULTIPLES
75	595	195	460	160	1,885	INDIVIDUELS ATTENANTS
135	100	55	105	330	5	APPARTEMENTS, MOINS DE 5 ETAGES
10	25	-	20	70	-	DUPLEX
1,470	3,405	1,130	1,655	1,820	2,485	MENAGES PRIVES, TOTAL
135	495	75	300	600	145	SELON LE NOMBRE DE PERSONNES:
425	1,050	285	500	585	410	1
315	615	240	335	250	510	2
520	1,050	445	440	305	1,165	3
80	190	100	75	85	255	4-5
-	-	-	-	-	5	6-9
						10 ET PLUS
170	620	95	350	730	175	SELON LE NOMBRE DE FAMILLES:
1,275	2,725	1,000	1,280	1,070	2,225	0
25	55	35	30	20	85	1
						2 ET PLUS
4,685	10,245	3,950	4,735	4,370	9,230	POPULATION DANS LES MENAGES PRIVES, TOTAL
3.2	3.0	3.5	2.9	2.4	3.7	NOMBRE MOYEN DE PERSONNES PAR MENAGE PRIVE

VOIR NOTA ET RENVOI(S) A LA FIN DU TABLEAU.

TABLE 1. SELECTED POPULATION, DWELLING, HOUSEHOLD AND CENSUS FAMILY CHARACTERISTICS, FOR CENSUS TRACTS, 1981

(BASED ON 100% DATA)

CHARACTERISTICS	CT - SR	CT - SR	CT - SR	CT - SR	CT - SR	CT - SR
	563.01	563.02	564	570.01	570.02	571.01
FAMILIES IN PRIVATE HOUSEHOLDS, TOTAL	1,305	925	1,940	765	1,260	1,025
HUSBAND-WIFE FAMILIES	995	820	1,750	560	1,180	880
LONE-PARENT FAMILIES	315	105	190	105	85	145
BY NUMBER OF CHILDREN AT HOME:						
0	435	150	255	265	250	200
1	450	215	420	220	270	300
2	310	320	805	185	460	300
3-4	115	215	440	85	265	190
5 OR MORE	5	15	20	10	15	30
CHILDREN AT HOME, TOTAL	1,445	1,655	3,520	910	2,130	1,670
UNDER 6 YEARS	480	220	770	290	225	450
6-14 YEARS	565	595	1,635	345	745	650
15-17 YEARS	200	320	555	100	435	205
18-24 YEARS	175	470	515	145	670	295
25 YEARS AND OVER	25	50	50	25	50	65
AVERAGE NUMBER OF PERSONS PER FAMILY	2.9	3.7	3.7	3.1	3.6	3.5
AVERAGE NUMBER OF CHILDREN PER FAMILY (5)	1.1	1.8	1.8	1.2	1.7	1.6
FAMILY PERSONS IN PRIVATE HOUSEHOLDS	3,750	3,400	7,215	2,340	4,570	3,570
NON-FAMILY PERSONS IN PRIVATE HOUSEHOLDS	745	180	360	635	145	360

SEE NOTE(S) AND FOOTNOTE(S) AT END OF TABLE.

TABEAU 1. CERTAINES CARACTERISTIQUES DE LA POPULATION, DES LOGEMENTS, DES MENAGES ET DES FAMILLES DE RECENSEMENT, SECTEURS DE RECENSEMENT, 1981

(BASE SUR LES DONNEES A 100%)

CT - SR	CT - SR	CT - SR	CT - SR	CT - SR	CT - SR	CARACTERISTIQUES
571.02	572	573.01	573.02	574	575.01	
1,330	2,845	1,075	1,340	1,110	2,400	FAMILLES DANS LES MENAGES PRIVES, TOTAL
1,210	2,590	980	1,215	1,000	2,225	FAMILLES EPOUX-EPOUSE
120	250	95	120	110	170	FAMILLES MONOPARENTALES
						SELON LE NOMBRE D'ENFANTS A LA MAISON:
400	925	250	465	505	435	0
350	680	295	355	275	575	1
360	785	330	335	195	870	2
210	420	165	165	120	465	3-4
15	25	20	10	10	45	5 ET PLUS
1,815	3,790	1,635	1,630	1,135	4,085	ENFANTS A LA MAISON, TOTAL
255	920	305	595	315	1,380	MOINS DE 6 ANS
600	1,375	575	615	400	1,825	6-14 ANS
315	550	275	170	135	460	15-17 ANS
555	810	430	205	205	380	18-24 ANS
90	125	50	40	75	40	25 ANS ET PLUS
3.3	3.2	3.4	3.1	2.9	3.6	NOMBRE MOYEN DE PERSONNES PAR FAMILLE
1.4	1.3	1.5	1.2	1.0	1.7	NOMBRE MOYEN D'ENFANTS PAR FAMILLE (5)
4,355	9,225	3,690	4,185	3,245	8,710	PERSONNES FAISANT PARTIE D'UNE FAMILLE
335	1,025	260	550	1,125	520	DANS LES MENAGES PRIVES
						PERSONNES HORS FAMILLE DANS LES MENAGES PRIVES

TABLE 1. SELECTED POPULATION, DWELLING, HOUSEHOLD AND CENSUS FAMILY CHARACTERISTICS, FOR CENSUS TRACTS, 1981

(BASED ON 100% DATA)

CHARACTERISTICS	CT - SR	CT - SR	CT - SR	CT - SR	CT - SR	CT - SR
	575.02	575.03	575.04	576.01	576.02	576.03
POPULATION, 1976 (2)	4,424 A	2,872 A	5,750 A	2,439 A	642 A	2,101 A
POPULATION, 1981	4,418	8,456	7,099	2,383	8,850	2,285
LAND AREA IN SQUARE KILOMETRES, 1981	0.96	2.80	1.45	63.69	17.74	91.76
POPULATION DENSITY PER SQUARE KILOMETRE, 1981	4 602.1	2 915.9	4 895.9	37.4	498.9	24.9
SEX AND AGE GROUP:						
MALE, TOTAL	2,150	4,320	3,595	1,235	4,510	1,195
0-4 YEARS	185	550	335	70	745	50
5-9 YEARS	135	500	450	75	530	105
10-14 YEARS	130	420	420	75	315	130
15-19 YEARS	175	295	375	150	215	170
20-24 YEARS	250	275	225	140	250	125
25-34 YEARS	470	1,190	725	200	1,465	120
35-44 YEARS	260	670	665	130	640	185
45-54 YEARS	200	275	285	185	220	145
55-64 YEARS	185	95	90	120	90	110
65-69 YEARS	55	25	20	35	25	30
70 YEARS AND OVER	100	25	10	55	25	30
FEMALE, TOTAL	2,265	4,140	3,500	1,150	4,335	1,085
0-4 YEARS	175	545	310	70	635	50
5-9 YEARS	140	470	390	80	480	85
10-14 YEARS	115	365	435	100	335	130
15-19 YEARS	185	265	350	115	195	115
20-24 YEARS	280	305	245	120	350	105
25-34 YEARS	465	1,255	810	175	1,490	150
35-44 YEARS	225	525	625	150	495	150
45-54 YEARS	205	205	205	145	175	145
55-64 YEARS	235	120	85	110	90	95
65-69 YEARS	95	25	25	30	35	25
70 YEARS AND OVER	160	55	30	55	50	45
MARITAL STATUS:						
SINGLE (NEVER MARRIED), TOTAL	1,710	3,805	3,470	1,020	3,785	1,100
SINGLE (NEVER MARRIED), 15 YEARS OF AGE AND OVER	830	945	1,135	550	740	555
MARRIED (3)	2,390	4,505	3,480	1,285	4,920	1,105
WIDDED	225	100	85	60	100	60
DIVORCED	90	45	70	25	50	15
MOTHER TONGUE:						
ENGLISH	3,470	6,525	6,250	2,015	7,730	1,485
FRENCH	90	145	160	10	135	20
ITALIAN	70	645	80	75	175	585
PORTUGUESE	400	295	145	5	85	5
CHINESE	30	55	25	5	45	5
GERMAN	75	115	100	75	125	45
OTHER	290	675	345	195	560	140
OCCUPIED PRIVATE DWELLINGS, TOTAL (4)						
OWNED	1,680	2,285	1,860	730	2,580	580
RENTED	755	2,115	1,735	545	2,485	455
	925	165	125	180	90	140
SINGLE DETACHED	480	705	655	655	1,330	565
APARTMENT, 5 OR MORE STOREYS	665	-	-	-	-	-
OTHER MULTIPLE DWELLINGS	535	1,580	1,200	60	1,230	20
SINGLE ATTACHED	365	1,575	1,190	20	1,220	5
APARTMENT, LESS THAN 5 STOREYS	145	-	15	35	5	5
DUPLEX	20	5	-	5	5	5
PRIVATE HOUSEHOLDS, TOTAL						
	1,680	2,280	1,855	730	2,575	580
BY NUMBER OF PERSONS:						
1	425	45	45	80	85	35
2	525	430	295	205	585	120
3	305	530	375	130	635	90
4-5	365	1,085	990	250	1,155	260
6-9	65	185	155	60	115	80
10 OR MORE	-	5	-	5	-	-
BY NUMBER OF FAMILIES:						
0	500	80	80	100	120	65
1	1,150	2,130	1,740	615	2,425	500
2 OR MORE	25	70	40	20	35	30
POPULATION IN PRIVATE HOUSEHOLDS, TOTAL						
	4,360	8,430	7,075	2,375	8,815	2,245
AVERAGE NUMBER OF PERSONS PER PRIVATE HOUSEHOLD						
	2.6	3.7	3.8	3.3	3.4	3.8

SEE NOTE (S) AND FOOTNOTE (S) AT END OF TABLE.

TABLEAU 1. CERTAINES CARACTERISTIQUES DE LA POPULATION, DES LOGEMENTS, DES MENAGES ET DES FAMILLES DE RECENSEMENT, SECTEURS DE RECENSEMENT, 1981

(BASE SUR LES DONNEES A 100%)

CT - SR	CT - SR	CT - SR	CT - SR	CT - SR	CT - SR	CARACTERISTIQUES
585.01	585.02	585.03	585	587	600	
3,895 A	1,663 A	6,464 A	4,141	6,242	4,498	POPULATION, 1976 (2)
5,378	2,459	7,488	4,429	6,975	6,000	POPULATION, 1981
142,89	78,40	16,14	167,68	283,86	9,95	SUPERFICIE EN KILOMETRES CARRES, 1981
37,6	31,4	463,8	26,4	24,6	603,0	DENSITE DE LA POPULATION PAR KILOMETRE CARRE, 1981
2,730	1,300	3,770	2,265	3,605	3,025	SEXE ET GROUPE D'AGE:
175	75	350	145	225	205	MASCULIN, TOTAL
220	95	405	170	295	345	0-4 ANS
265	150	385	215	385	365	5-9 ANS
280	185	350	255	390	325	10-14 ANS
180	110	220	190	245	180	15-19 ANS
365	140	670	330	440	245	20-24 ANS
515	190	700	335	635	655	25-34 ANS
360	180	350	295	430	435	35-44 ANS
230	110	185	195	275	180	45-54 ANS
70	30	50	65	110	35	55-64 ANS
60	30	95	70	170	45	65-69 ANS
						70 ANS ET PLUS
2,650	1,160	3,715	2,165	3,375	2,975	FEMININ, TOTAL
180	60	360	150	230	215	0-4 ANS
220	85	410	160	245	315	5-9 ANS
250	150	305	220	320	335	10-14 ANS
265	145	290	235	310	315	15-19 ANS
145	90	210	175	215	170	20-24 ANS
445	140	785	320	530	330	25-34 ANS
460	210	615	335	580	680	35-44 ANS
315	140	285	260	380	345	45-54 ANS
210	95	190	175	275	175	55-64 ANS
60	25	75	55	125	30	65-69 ANS
90	35	190	85	170	65	70 ANS ET PLUS
2,260	1,165	3,350	1,960	3,035	2,845	ETAT MATRIMONIAL:
945	565	1,135	900	1,340	1,065	CELIBATAIRES (JAMAIS MARIE(E)S), TOTAL
2,930	1,225	3,845	2,305	3,645	3,030	CELIBATAIRES (JAMAIS MARIE(E)S), 15 ANS
125	50	230	125	210	90	ET PLUS
60	25	65	45	80	30	MARIE(E)S (3)
						VEUFS-VEUVES
						DIVORCE(E)S
4,580	1,610	6,520	3,870	6,360	5,105	LANGUE MATERNELLE:
60	30	80	40	55	120	ANGLAIS
200	550	345	185	40	65	FRANCAIS
15	10	10	25	5	25	ITALIEN
5	-	5	5	10	40	PORTUGAIS
260	85	200	75	185	190	CHINOIS
280	185	335	225	315	450	ALLEMAND
						AUTRES
1,625	650	2,180	1,325	2,105	1,600	LOGEMENTS PRIVES OCCUPES, TOTAL (4)
1,440	580	1,945	1,075	1,785	1,510	POSSEDES
180	70	230	250	325	90	LOUES
1,545	635	1,945	1,245	1,955	1,575	INDIVIDUELS NON ATTENANTS
75	10	230	50	135	20	APPARTEMENTS, 5 ETAGES ET PLUS
15	10	105	25	50	10	AUTRES LOGEMENTS MULTIPLES
45	-	120	20	65	5	INDIVIDUELS ATTENANTS
15	-	10	5	15	-	APPARTEMENTS, MOINS DE 5 ETAGES
						DUPLEX
1,625	655	2,180	1,325	2,105	1,600	MENAGES PRIVES, TOTAL
115	35	180	120	195	50	SELON LE NOMBRE DE PERSONNES:
470	135	475	365	610	255	1
280	105	420	235	390	300	2
670	310	975	520	780	890	3
85	70	125	85	130	105	4-5
5	-	-	-	-	-	6-9
						10 ET PLUS
160	45	225	155	265	65	SELON LE NOMBRE DE FAMILLES:
1,430	585	1,925	1,145	1,815	1,525	0
30	15	30	20	30	10	1
						2 ET PLUS
5,350	2,450	7,380	4,360	6,810	5,980	POPULATION DANS LES MENAGES PRIVES, TOTAL
3,3	3,8	3,4	3,3	3,2	3,7	NOMBRE MOYEN DE PERSONNES PAR MENAGE
						PRIVE

VOIR NOTA ET RENVOI (S) A LA FIN DU TABLEAU.

TABLE 1. SELECTED POPULATION, DWELLING, HOUSEHOLD AND CENSUS FAMILY CHARACTERISTICS, FOR CENSUS TRACTS, 1981

(BASED ON 100% DATA)

CHARACTERISTICS	CT - SR	CT - SR	CT - SR	CT - SR	CT - SR	CT - SR
	575.02	575.03	575.04	576.01	576.02	576.03
FAMILIES IN PRIVATE HOUSEHOLDS, TOTAL	1,205	2,275	1,820	645	2,495	555
HUSBAND-WIFE FAMILIES	1,105	2,185	1,670	620	2,385	520
LONE-PARENT FAMILIES	100	90	150	25	110	35
BY NUMBER OF CHILDREN AT HOME:						
0	465	470	285	205	590	125
1	330	590	405	150	655	105
2	270	815	725	160	910	165
3-4	135	370	375	115	315	150
5 OR MORE	5	35	35	10	15	10
CHILDREN AT HOME, TOTAL	1,335	3,575	3,230	915	3,570	985
UNDER 6 YEARS	410	1,295	800	165	1,595	135
6-14 YEARS	450	1,525	1,520	300	1,420	405
15-17 YEARS	160	345	455	150	250	165
18-24 YEARS	260	355	420	255	265	240
25 YEARS AND OVER	50	50	35	45	50	35
AVERAGE NUMBER OF PERSONS PER FAMILY	3.0	3.5	3.7	3.4	3.4	3.7
AVERAGE NUMBER OF CHILDREN PER FAMILY (5)	1.1	1.6	1.8	1.4	1.4	1.8
FAMILY PERSONS IN PRIVATE HOUSEHOLDS	3,640	8,030	6,715	2,185	8,450	2,060
NON-FAMILY PERSONS IN PRIVATE HOUSEHOLDS	715	390	355	195	370	180

TABLEAU 1. CERTAINES CARACTERISTIQUES DE LA POPULATION, DES LOGEMENTS, DES MENAGES ET DES FAMILLES DE RECENSEMENT, SECTEURS DE RECENSEMENT, 1981

(BASE SUR LES DONNEES A 100%)

CT - SR	CT - SR	CT - SR	CT - SR	CT - SR	CT - SR	CARACTERISTIQUES
585.01	585.02	585.03	586	587	600	
1,490	625	1,990	1,190	1,870	1,545	FAMILLES DANS LES MENAGES PRIVES, TOTAL
1,410	595	1,860	1,120	1,745	1,485	FAMILLES EPOUX-EPOUSE
80	30	125	70	125	60	FAMILLES MONOPARENTALES
						SELON LE NOMBRE D'ENFANTS A LA MAISON:
480	150	450	340	575	260	0
285	110	435	250	395	290	1
460	180	715	365	550	610	2
255	175	375	230	325	365	3-4
10	15	10	10	15	15	5 ET PLUS
2,085	1,105	3,120	1,755	2,660	2,760	ENFANTS A LA MAISON, TOTAL
440	165	865	340	545	505	MOINS DE 6 ANS
860	430	1,335	675	1,095	1,270	6-14 ANS
340	185	385	280	380	395	15-17 ANS
375	285	460	390	530	530	18-24 ANS
70	40	65	65	110	55	25 ANS ET PLUS
3.3	3.7	3.5	3.4	3.4	3.8	NOMBRE MOYEN DE PERSONNES PAR FAMILLE
1.4	1.8	1.6	1.5	1.4	1.8	NOMBRE MOYEN D'ENFANTS PAR FAMILLE (S)
4,985	2,325	6,960	4,065	6,275	5,790	PERSONNES FAISANT PARTIE D'UNE FAMILLE
365	125	415	295	540	190	DANS LES MENAGES PRIVES
						PERSONNES HORS FAMILLE DANS LES MENAGES PRIVES

TABLE 1. SELECTED POPULATION, DWELLING, HOUSEHOLD AND CENSUS FAMILY CHARACTERISTICS, FOR CENSUS TRACTS, 1981

(BASED ON 100% DATA)

CHARACTERISTICS	CT - SR	CT - SR	CT - SR	CT - SR	CT - SR	CT - SR
	601	602	603	604	605	606
POPULATION, 1976 (2)	4,424	4,808	5,053	1,982	1,814	6,789
POPULATION, 1981	4,515	4,609	5,002	1,819	1,966	6,314
LAND AREA IN SQUARE KILOMETRES, 1981	3.29	3.96	1.27	0.91	1.55	3.29
POPULATION DENSITY PER SQUARE KILOMETRE, 1981	1 372.3	1 163.9	3 938.6	1 998.9	1 268.4	1 919.1
SEX AND AGE GROUP:						
MALE, TOTAL	2,295	2,155	2,400	820	955	3,125
0-4 YEARS	85	115	120	20	60	200
5-9 YEARS	175	125	115	35	60	230
10-14 YEARS	245	165	140	55	80	280
15-19 YEARS	320	215	195	80	85	350
20-24 YEARS	200	185	325	80	80	305
25-34 YEARS	165	205	470	105	145	440
35-44 YEARS	355	275	250	85	125	380
45-54 YEARS	360	310	240	120	120	435
55-64 YEARS	270	265	235	110	115	320
65-69 YEARS	60	115	130	55	30	95
70 YEARS AND OVER	55	185	185	85	55	90
FEMALE, TOTAL	2,215	2,455	2,600	1,000	1,010	3,185
0-4 YEARS	95	80	130	15	70	190
5-9 YEARS	155	130	90	35	55	230
10-14 YEARS	235	170	115	55	75	320
15-19 YEARS	290	255	210	70	85	330
20-24 YEARS	140	175	295	90	100	325
25-34 YEARS	200	250	415	110	170	485
35-44 YEARS	385	315	220	100	125	420
45-54 YEARS	370	355	280	130	110	405
55-64 YEARS	220	280	310	130	115	290
65-69 YEARS	55	125	155	60	45	85
70 YEARS AND OVER	70	325	370	205	65	120
MARITAL STATUS:						
SINGLE (NEVER MARRIED), TOTAL	2,020	1,815	1,845	650	785	2,790
SINGLE (NEVER MARRIED), 15 YEARS OF AGE AND OVER	1,025	1,030	1,135	445	395	1,340
MARRIED (3)	2,375	2,380	2,540	895	1,070	3,225
WIDDED	85	335	440	210	70	210
DIVORCED	35	80	175	70	40	90
MOTHER TONGUE:						
ENGLISH	3,975	4,170	3,685	1,660	1,690	3,650
FRENCH	55	65	90	15	40	105
ITALIAN	55	35	235	5	10	725
PORTUGUESE	-	10	405	5	20	1,035
CHINESE	10	10	55	-	15	20
GERMAN	140	115	85	45	30	105
OTHER	285	205	445	90	150	685
OCCUPIED PRIVATE DWELLINGS, TOTAL (4)						
OWNED	1,290	1,495	2,245	865	680	1,900
RENTED	1,235	1,220	595	340	360	1,275
	60	280	1,650	525	320	625
SINGLE DETACHED	1,275	1,270	580	315	430	1,355
APARTMENT, 5 OR MORE STOREYS	-	90	1,465	375	70	165
OTHER MULTIPLE DWELLINGS	20	140	205	175	180	375
SINGLE ATTACHED	5	20	5	50	110	110
APARTMENT, LESS THAN 5 STOREYS	15	100	180	105	60	245
DUPLEX	-	25	15	20	10	25
PRIVATE HOUSEHOLDS, TOTAL						
	1,280	1,500	2,245	865	680	1,900
BY NUMBER OF PERSONS:						
1	65	235	840	365	115	205
2	320	490	765	280	230	485
3	235	270	290	90	130	380
4-5	595	465	315	120	180	665
6-9	80	50	45	15	30	160
10 OR MORE	-	-	-	-	-	10
BY NUMBER OF FAMILIES:						
0	75	290	945	400	140	265
1	1,200	1,200	1,275	465	530	1,570
2 OR MORE	10	15	25	-	10	70
POPULATION IN PRIVATE HOUSEHOLDS, TOTAL						
	4,500	4,335	4,840	1,800	1,935	6,290
AVERAGE NUMBER OF PERSONS PER PRIVATE HOUSEHOLD						
	3.5	2.9	2.2	2.1	2.8	3.3

SEE NOTE (S) AND FOOTNOTE (S) AT END OF TABLE.

TABEAU 1. CERTAINES CARACTERISTIQUES DE LA POPULATION, DES LOGEMENTS, DES MENAGES ET DES FAMILLES DE RECENSEMENT, SECTEURS DE RECENSEMENT, 1981

(BASE SUR LES DONNEES A 100%)

CT - SR	CT - SR	CT - SR	CT - SR	CT - SR	CT - SR	CARACTERISTIQUES
607	608	609	610	611	612	
4,058	3,217	3,328	7,760	6,354	768	POPULATION, 1976 (2)
3,652	3,100	3,173	8,670	6,215	619	POPULATION, 1981
3,16	1,37	2,15	5,31	4,66	48,10	SUPERFICIE EN KILOMETRES CARRES, 1981
1 155,7	2 262,8	1 475,8	1 632,8	1 333,7	12,9	DENSITE DE LA POPULATION PAR KILOMETRE CARRE, 1981
1,865	1,595	1,570	4,260	3,130	325	SEXE ET GROUPE D'AGE:
100	95	60	235	215	15	MASCULIN, TOTAL
120	100	85	280	295	10	0- 4 ANS
165	165	145	335	350	20	5- 9 ANS
235	210	230	430	400	40	10-14 ANS
175	145	155	420	245	35	15-19 ANS
210	185	115	685	300	45	20-24 ANS
235	225	200	565	580	40	25-34 ANS
320	255	280	545	480	50	35-44 ANS
225	150	230	425	210	45	45-54 ANS
40	40	35	130	25	15	55-64 ANS
45	25	35	205	20	10	65-69 ANS
						70 ANS ET PLUS
1,790	1,505	1,600	4,415	3,090	295	FEMININ, TOTAL
80	75	45	220	195	10	0- 4 ANS
80	95	105	230	280	10	5- 9 ANS
155	155	160	305	330	30	10-14 ANS
240	185	205	395	405	30	15-19 ANS
145	135	135	405	205	30	20-24 ANS
215	190	120	660	425	35	25-34 ANS
245	235	240	580	580	40	35-44 ANS
325	230	300	540	435	50	45-54 ANS
195	135	175	460	170	40	55-64 ANS
55	30	35	185	20	20	65-69 ANS
55	35	85	430	40	15	70 ANS ET PLUS
1,565	1,400	1,395	3,280	2,955	240	ETAT MATRIMONIAL:
865	715	790	1,675	1,290	145	CELIBATAIRES (JAMAIS MARIE (E)S), TOTAL
1,960	1,615	1,660	4,735	3,140	345	CELIBATAIRES (JAMAIS MARIE (E)S), 15 ANS
100	60	90	500	85	20	ET PLUS
30	25	25	160	35	10	MARIE (E)S (3)
						VEUFS-VEUVES
						DIVORCE (E)S
2,765	2,355	2,740	7,510	5,205	480	LANGUE MATERNELLE:
55	70	50	195	120	5	ANGLAIS
75	110	70	70	190	25	FRANCAIS
225	110	15	55	75	-	ITALIEN
-	25	-	10	35	5	PORTUGAIS
135	90	70	210	160	15	CHINOIS
400	335	225	620	430	90	ALLEMAND
						AUTRES
1,075	870	910	3,255	1,630	200	LOGEMENTS PRIVES OCCUPES, TOTAL (4)
1,025	725	860	1,910	1,590	135	POSSEDES
50	140	50	1,345	40	65	LOUES
1,060	760	880	1,520	1,630	190	INDIVIDUELS NON ATTENANTS
-	5	-	1,205	-	-	APPARTEMENTS, 5 ETAGES ET PLUS
15	110	30	530	5	10	AUTRES LOGEMENTS MULTIPLES
-	110	25	360	-	10	INDIVIDUELS ATTENANTS
10	-	5	140	-	5	APPARTEMENTS, MOINS DE 5 ETAGES
-	-	-	30	-	-	DUPLEX
1,070	870	910	3,250	1,630	200	MENAGES PRIVES, TOTAL
65	35	60	740	30	20	SELON LE NOMBRE DE PERSONNES:
265	215	195	1,025	285	75	1
250	170	210	565	275	30	2
420	390	390	820	910	60	3
75	65	60	95	130	10	4-5
-	5	5	-	5	-	6-9
						10 ET PLUS
80	60	70	840	45	30	SELON LE NOMBRE DE FAMILLES:
975	790	830	2,380	1,560	165	0
20	20	15	30	25	5	1
						2 ET PLUS
3,640	3,090	3,160	8,640	6,190	615	POPULATION DANS LES MENAGES PRIVES, TOTAL
3.4	3.5	3.5	2.7	3.8	3.1	NOMBRE MOYEN DE PERSONNES PAR MENAGE
						PRIVE

VOIR NOTA ET RENVOI (S) A LA FIN DU TABLEAU.

TABLE 1. SELECTED POPULATION, DWELLING, HOUSEHOLD AND CENSUS FAMILY CHARACTERISTICS, FOR CENSUS TRACTS, 1981

(BASED ON 100% DATA)

CHARACTERISTICS	CT - SR	CT - SR	CT - SR	CT - SR	CT - SR	CT - SR
	601	602	603	604	605	606
FAMILIES IN PRIVATE HOUSEHOLDS, TOTAL	1,225	1,225	1,320	485	550	1,705
HUSBAND-WIFE FAMILIES	1,160	1,110	1,160	415	500	1,520
LONE-PARENT FAMILIES	65	115	165	45	45	185
BY NUMBER OF CHILDREN AT HOME:						
0	315	425	640	230	215	450
1	250	275	335	95	135	460
2	370	325	250	80	125	485
3-4	280	185	90	55	65	280
5 OR MORE	10	5	10	-	10	30
CHILDREN AT HOME, TOTAL	1,955	1,555	1,160	445	655	2,515
UNDER 6 YEARS	225	240	280	40	140	455
6-14 YEARS	760	535	375	165	240	975
15-17 YEARS	380	265	165	75	95	380
18-24 YEARS	525	420	265	145	155	605
25 YEARS AND OVER	60	85	70	25	25	95
AVERAGE NUMBER OF PERSONS PER FAMILY	3.5	3.2	2.8	2.9	3.1	3.4
AVERAGE NUMBER OF CHILDREN PER FAMILY(S)	1.6	1.3	0.9	1.0	1.2	1.5
FAMILY PERSONS IN PRIVATE HOUSEHOLDS	4,345	3,885	3,635	1,325	1,705	5,740
NON-FAMILY PERSONS IN PRIVATE HOUSEHOLDS	160	450	1,205	470	225	550

SEE NOTE (S) AND FOOTNOTE (S) AT END OF TABLE.

TABEAU 1. CERTAINES CARACTERISTIQUES DE LA POPULATION, DES LOGEMENTS, DES MENAGES ET DES FAMILLES DE RECENSEMENT, SECTEURS DE RECENSEMENT, 1981

(BASE SUR LES DONNEES A 100%)

CT - SR 607	CT - SR 608	CT - SR 609	CT - SR 610	CT - SR 611	CT - SR 612	CARACTERISTIQUES
1,015	835	850	2,440	1,615	175	FAMILLES DANS LES MENAGES PRIVES, TOTAL
945	775	815	2,250	1,530	165	FAMILLES EPOUX-EPOUSE
70	60	40	195	80	10	FAMILLES MONOPARENTALES
						SELON LE NOMBRE D'ENFANTS A LA MAISON:
265	205	205	910	295	75	0
270	200	200	625	295	30	1
305	270	250	605	635	45	2
165	145	190	285	375	25	3-4
15	15	10	15	10	-	5 ET PLUS
1,475	1,300	1,360	2,835	2,860	215	ENFANTS A LA MAISON, TOTAL
220	190	135	535	510	30	MOINS DE 6 ANS
470	470	470	1,055	1,140	65	6-14 ANS
280	230	230	470	495	40	15-17 ANS
430	365	470	690	670	65	18-24 ANS
70	45	55	90	45	10	25 ANS ET PLUS
3.4	3.5	3.5	3.1	3.7	3.1	NOMBRE MOYEN DE PERSONNES PAR FAMILLE
1.5	1.6	1.6	1.2	1.8	1.2	NOMBRE MOYEN D'ENFANTS PAR FAMILLE (5)
3,430	2,905	3,025	7,530	6,005	560	PERSONNES FAISANT PARTIE D'UNE FAMILLE
205	180	140	1,110	185	55	DANS LES MENAGES PRIVES
						PERSONNES HORS FAMILLE DANS LES MENAGES PRIVES

VOIR NOTA ET RENVOI (5) A LA FIN DU TABLEAU.

TABLE 1. SELECTED POPULATION, DWELLING, HOUSEHOLD AND CENSUS FAMILY CHARACTERISTICS, FOR CENSUS TRACTS, 1981

(BASED ON 100% DATA)

CHARACTERISTICS	CT - SR	CT - SR	CT - SR	CT - SR	CT - SR	CT - SR
	613	614	615	800.01	800.02	801.01
POPULATION, 1976 (2)	9,285	4,043	759	2,517 A	6,227 A	4,632 A
POPULATION, 1981	11,416	8,027	676	2,403	5,703	4,478
LAND AREA IN SQUARE KILOMETRES, 1981	4.64	4.87	39.68	1.94	10.49	1.45
POPULATION DENSITY PER SQUARE KILOMETRE, 1981	2 460.3	1 648.3	17.0	1 238.7	543.7	3 088.3
SEX AND AGE GROUP:						
MALE, TOTAL	5,710	4,085	355	1,225	2,870	2,315
0-4 YEARS	425	385	20	90	215	175
5-9 YEARS	465	465	20	115	215	245
10-14 YEARS	475	430	25	130	285	255
15-19 YEARS	565	415	40	140	380	335
20-24 YEARS	575	255	50	110	265	140
25-34 YEARS	1,055	710	50	205	430	330
35-44 YEARS	930	805	40	185	435	405
45-54 YEARS	665	415	55	140	395	270
55-64 YEARS	360	150	35	70	180	110
65-69 YEARS	80	25	10	15	30	25
70 YEARS AND OVER	110	25	20	15	45	10
FEMALE, TOTAL	5,710	3,940	320	1,180	2,835	2,165
0-4 YEARS	350	375	20	100	195	140
5-9 YEARS	440	400	20	100	225	195
10-14 YEARS	495	435	25	115	275	245
15-19 YEARS	515	345	30	120	335	265
20-24 YEARS	665	215	25	115	235	150
25-34 YEARS	1,080	875	40	200	465	365
35-44 YEARS	905	750	40	185	475	425
45-54 YEARS	620	310	50	140	335	245
55-64 YEARS	400	155	30	65	180	90
65-69 YEARS	90	40	15	20	40	15
70 YEARS AND OVER	145	40	15	20	80	35
MARITAL STATUS:						
SINGLE (NEVER MARRIED), TOTAL	4,960	3,715	295	1,085	2,590	2,155
SINGLE (NEVER MARRIED), 15 YEARS OF AGE AND OVER	2,310	1,225	170	435	1,190	900
MARRIED (3)	5,990	4,140	355	1,200	2,925	2,225
WIDOWED	245	100	20	60	135	60
DIVORCED	225	70	10	65	55	40
MOTHER TONGUE:						
ENGLISH	9,455	6,745	530	2,135	5,075	3,985
FRENCH	220	180	10	50	115	65
ITALIAN	230	120	15	15	50	20
PORTUGUESE	245	70	5	10	25	5
CHINESE	70	75	5	5	5	10
GERMAN	260	210	25	85	195	190
OTHER	940	625	90	110	240	190
OCCUPIED PRIVATE DWELLINGS, TOTAL (4)						
OWNED	3,850	2,225	205	715	1,610	1,190
RENTED	2,290	1,940	145	610	1,465	1,140
	1,560	290	60	105	145	45
SINGLE DETACHED	1,525	1,575	190	355	1,115	850
APARTMENT, 5 OR MORE STOREYS	1,465	-	-	165	-	-
OTHER MULTIPLE DWELLINGS	865	650	15	190	490	340
SINGLE ATTACHED	780	520	5	185	445	340
APARTMENT, LESS THAN 5 STOREYS	75	135	5	-	40	-
DUPLEX	5	-	-	-	-	-
PRIVATE HOUSEHOLDS, TOTAL						
	3,850	2,230	205	715	1,610	1,190
BY NUMBER OF PERSONS:						
1	545	60	25	70	85	40
2	1,180	445	50	170	335	205
3	750	485	50	150	335	220
4-5	1,235	1,110	60	280	720	615
6-9	135	125	25	45	130	105
10 OR MORE	-	5	-	-	-	-
BY NUMBER OF FAMILIES:						
0	765	110	30	85	120	55
1	3,045	2,095	165	615	1,455	1,115
2 OR MORE	45	20	10	10	30	20
POPULATION IN PRIVATE HOUSEHOLDS, TOTAL						
	11,380	7,965	675	2,390	5,685	4,460
AVERAGE NUMBER OF PERSONS PER PRIVATE HOUSEHOLD						
	3.0	3.6	3.3	3.4	3.5	3.8

SEE NOTE (S) AND FOOTNOTE (S) AT END OF TABLE.

TABLEAU 1. CERTAINES CARACTERISTIQUES DE LA POPULATION, DES LOGEMENTS, DES MENAGES ET DES FAMILLES DE RECENSEMENT, SECTEURS DE RECENSEMENT, 1981

(BASE SUR LES DONNEES A 100%)

CT - SR	CT - SR	CT - SR	CT - SR	CT - SR	CT - SR	CARACTERISTIQUES
801.02	802	803	804.01	804.02	805	
2,688 A	3,943	2,162	1,569 A	3,485 A	1,804 A	POPULATION, 1976 (2)
4,305	3,918	2,019	3,891	10,462	1,519	POPULATION, 1981
3,86	4,25	9,79	6,14	11,78	31,93	SUPERFICIE EN KILOMETRES CARRES, 1981
1 115,3	921,9	206,2	633,7	888,1	47,6	DENSITE DE LA POPULATION PAR KILOMETRE CARRE, 1981
						SEXE ET GROUPE D'AGE:
2,150	1,945	1,030	2,000	5,230	815	MASCULIN, TOTAL
200	125	60	210	720	30	0-4 ANS
215	170	65	195	600	60	5-9 ANS
195	200	95	170	420	70	10-14 ANS
190	230	105	160	305	90	15-19 ANS
130	135	80	115	275	90	20-24 ANS
450	240	160	485	1,410	135	25-34 ANS
395	325	140	350	885	95	35-44 ANS
205	300	145	175	300	105	45-54 ANS
105	145	105	105	185	80	55-64 ANS
40	35	30	20	45	15	65-69 ANS
25	55	40	25	90	35	70 ANS ET PLUS
2,155	1,975	990	1,890	5,235	700	FEMININ, TOTAL
210	115	65	220	675	35	0-4 ANS
230	135	65	155	565	50	5-9 ANS
190	185	80	155	385	65	10-14 ANS
170	220	115	115	310	75	15-19 ANS
135	120	80	110	310	65	20-24 ANS
515	265	155	535	1,605	105	25-34 ANS
360	335	140	270	690	75	35-44 ANS
150	270	130	165	245	90	45-54 ANS
120	135	95	95	195	95	55-64 ANS
20	35	25	30	70	20	65-69 ANS
40	165	45	35	200	35	70 ANS ET PLUS
1,835	1,685	825	1,605	4,490	650	ETAT MATRIMONIAL:
600	760	400	500	1,135	340	CELIBATAIRES (JAMAIS MARIE(E)S), TOTAL
2,350	1,995	1,120	2,195	5,580	790	CELIBATAIRES (JAMAIS MARIE(E)S), 15 ANS ET PLUS
75	195	60	60	305	50	MARIE(E)S (3)
40	40	20	20	90	25	VEUFS-VEUVES
						DIVORCE(E)S
3,770	3,465	1,680	3,350	9,400	1,295	LANGUE MATERNELLE:
75	30	10	65	175	20	ANGLAIS
55	35	60	60	75	45	FRANCAIS
10	-	10	20	40	-	ITALIEN
25	15	-	30	65	-	PORTUGAIS
135	145	115	105	175	45	CHINOIS
235	220	150	260	530	115	ALLEMAND
						AUTRES
1,265	1,060	635	1,165	2,965	485	LOGEMENTS PRIVES OCCUPES, TOTAL (4)
1,185	1,020	535	1,110	2,570	350	POSSEDES
80	35	100	55	400	140	LOUES
1,085	1,050	625	980	1,195	450	INDIVIDUELS NON ATTENANTS
-	-	-	-	-	-	APPARTEMENTS, 5 ETAGES ET PLUS
180	5	5	185	1,770	40	AUTRES LOGEMENTS MULTIPLES
175	5	5	180	1,705	15	INDIVIDUELS ATTENANTS
-	5	-	-	65	20	APPARTEMENTS, MOINS DE 5 ETAGES
5	-	-	5	5	-	DUPLEX
1,265	1,060	635	1,165	2,970	485	MENAGES PRIVES, TOTAL
65	45	60	50	140	65	SELON LE NOMBRE DE PERSONNES:
305	235	195	310	605	130	1
280	195	125	265	770	105	2
555	525	230	480	1,310	150	3
65	65	35	50	145	35	4-5
-	-	-	5	-	-	6-9
						10 ET PLUS
90	60	75	70	190	85	SELON LE NOMBRE DE FAMILLES:
1,150	975	545	1,075	2,730	390	0
30	20	10	25	50	5	1
						2 ET PLUS
4,285	3,740	2,015	3,880	10,195	1,510	POPULATION DANS LES MENAGES PRIVES, TOTAL
3.4	3.5	3.2	3.3	3.4	3.1	NOMBRE MOYEN DE PERSONNES PAR MENAGE PRIVE

VOIR NOTA ET RENVOI(S) A LA FIN DU TABLEAU.

TABLE 1. SELECTED POPULATION, DWELLING, HOUSEHOLD AND CENSUS FAMILY CHARACTERISTICS, FOR CENSUS TRACTS, 1981

(BASED ON 100% DATA)

CHARACTERISTICS	CT - SR	CT - SR	CT - SR	CT - SR	CT - SR	CT - SR
	613	614	615	800.01	800.02	801.01
FAMILIES IN PRIVATE HOUSEHOLDS, TOTAL	3,130	2,135	180	645	1,520	1,150
HUSBAND-WIFE FAMILIES	2,830	2,005	170	565	1,395	1,060
LONE-PARENT FAMILIES	300	130	10	80	120	90
BY NUMBER OF CHILDREN AT HOME:						
0	955	430	60	150	320	200
1	800	490	50	170	375	245
2	920	805	45	200	525	440
3-4	420	400	25	115	285	245
5 OR MORE	30	15	5	10	15	20
CHILDREN AT HOME, TOTAL	4,145	3,450	260	1,000	2,420	2,025
UNDER 6 YEARS	930	915	45	225	460	375
6-14 YEARS	1,690	1,535	85	410	900	850
15-17 YEARS	610	465	35	155	420	365
18-24 YEARS	820	485	85	180	585	405
25 YEARS AND OVER	95	55	10	25	55	30
AVERAGE NUMBER OF PERSONS PER FAMILY	3.2	3.6	3.4	3.4	3.5	3.7
AVERAGE NUMBER OF CHILDREN PER FAMILY (5)	1.3	1.6	1.4	1.6	1.6	1.8
FAMILY PERSONS IN PRIVATE HOUSEHOLDS	10,105	7,595	615	2,205	5,340	4,240
NON-FAMILY PERSONS IN PRIVATE HOUSEHOLDS	1,280	375	60	185	340	230

TABLEAU 1. CERTAINES CARACTERISTIQUES DE LA POPULATION, DES LOGEMENTS, DES MENAGES ET DES FAMILLES DE RECENSEMENT, SECTEURS DE RECENSEMENT, 1981

(BASE SUR LES DONNEES A 100%)

CT - SR 801.02	CT - SR 802	CT - SR 803	CT - SR 804.01	CT - SR 804.02	CT - SR 805	CARACTERISTIQUES
1,205	1,015	575	1,120	2,830	405	FAMILLES DANS LES MENAGES PRIVES, TOTAL
1,135	960	535	1,070	2,680	365	FAMILLES EPOUX-EPOUSE
70	55	35	50	145	40	FAMILLES MONOPARENTALES
						SELON LE NOMBRE D'ENFANTS A LA MAISON:
310	235	190	315	620	125	0
295	200	145	280	800	100	1
430	395	165	375	1,015	105	2
160	175	75	150	375	65	3-4
10	10	10	-	20	15	5 ET PLUS
1,720	1,595	735	1,515	4,145	575	ENFANTS A LA MAISON, TOTAL
500	290	150	495	1,645	85	MOINS DE 6 ANS
720	620	265	600	1,670	220	6-14 ANS
215	280	130	165	360	90	15-17 ANS
245	360	155	220	400	145	18-24 ANS
35	45	30	35	65	35	25 ANS ET PLUS
3.4	3.5	3.2	3.3	3.4	3.3	NOMBRE MOYEN DE PERSONNES PAR FAMILLE
1.4	1.6	1.3	1.4	1.5	1.4	NOMBRE MOYEN D'ENFANTS PAR FAMILLE (5)
4,060	3,575	1,845	3,710	9,655	1,345	PERSONNES FAISANT PARTIE D'UNE FAMILLE
220	165	165	170	540	170	DANS LES MENAGES PRIVES
						PERSONNES HORS FAMILLE DANS LES MENAGES PRIVES

TABLE 1. SELECTED POPULATION, DWELLING, HOUSEHOLD AND CENSUS FAMILY CHARACTERISTICS, FOR CENSUS TRACTS, 1981

(BASED ON 100% DATA)

CHARACTERISTICS	CT - SR	CT - SR	CT - SR	CT - SR	CT - SR	CT - SR
	805	807	810.01	810.02	810.03	810.04
POPULATION, 1976 (2)	2,146	2,410	2,138 A	3,303 A	3,424 A	1,784 A
POPULATION, 1981	2,072	2,395	3,593	3,236	4,175	4,545
LAND AREA IN SQUARE KILOMETRES, 1981	78.37	115.88	0.57	0.80	0.88	6.29
POPULATION DENSITY PER SQUARE KILOMETRE, 1981	26.4	20.7	6 303.5	4 045.0	4 744.3	722.6
SEX AND AGE GROUP:						
MALE, TOTAL	1,090	1,225	1,790	1,625	2,135	2,345
0-4 YEARS	70	85	160	95	180	350
5-9 YEARS	95	100	120	135	300	270
10-14 YEARS	85	100	135	185	260	250
15-19 YEARS	130	120	180	225	180	130
20-24 YEARS	90	115	240	125	90	80
25-34 YEARS	195	225	335	165	360	635
35-44 YEARS	155	150	200	280	465	445
45-54 YEARS	125	135	190	245	195	115
55-64 YEARS	85	105	155	100	80	45
65-69 YEARS	20	35	40	30	10	5
70 YEARS AND OVER	35	55	25	40	15	10
FEMALE, TOTAL	980	1,170	1,805	1,615	2,040	2,200
0-4 YEARS	75	95	130	80	175	300
5-9 YEARS	80	95	140	130	230	270
10-14 YEARS	90	95	135	170	225	175
15-19 YEARS	95	120	170	185	195	110
20-24 YEARS	90	95	250	90	110	135
25-34 YEARS	180	210	335	190	445	720
35-44 YEARS	130	170	210	310	400	340
45-54 YEARS	115	110	205	220	150	80
55-64 YEARS	80	85	155	100	65	45
65-69 YEARS	20	30	35	50	15	10
70 YEARS AND OVER	30	60	40	95	20	20
MARITAL STATUS:						
SINGLE (NEVER MARRIED), TOTAL	950	1,030	1,485	1,420	1,900	1,965
SINGLE (NEVER MARRIED), 15 YEARS OF AGE AND OVER	445	455	660	635	530	350
MARRIED (3)	1,050	1,260	1,925	1,655	2,205	2,510
WIDDED	45	65	95	120	45	40
DIVORCED	25	40	95	40	25	20
MOTHER TONGUE:						
ENGLISH	1,885	2,250	3,275	2,910	3,745	4,125
FRENCH	35	15	50	60	65	65
ITALIAN	20	35	25	25	45	25
PORTUGUESE	-	-	5	5	15	50
CHINESE	5	5	10	-	15	5
GERMAN	55	35	70	110	130	65
OTHER	70	85	150	135	165	210
OCCUPIED PRIVATE DWELLINGS, TOTAL (4)	610	745	1,225	955	1,150	1,285
OWNED	315	395	625	800	1,120	1,265
RENTED	290	350	600	155	30	30
SINGLE DETACHED	590	685	85	670	950	1,030
APARTMENT, 5 OR MORE STOREYS	-	-	745	-	-	5
OTHER MULTIPLE DWELLINGS	20	60	395	280	200	260
SINGLE ATTACHED	15	30	390	160	195	260
APARTMENT, LESS THAN 5 STOREYS	5	20	10	125	-	-
DUPLEX	-	10	-	-	-	-
PRIVATE HOUSEHOLDS, TOTAL	610	740	1,220	860	1,150	1,285
BY NUMBER OF PERSONS:						
1	45	80	125	115	30	35
2	160	220	430	170	205	270
3	125	150	280	185	260	310
4-5	235	245	350	425	585	635
6-9	50	50	35	55	70	50
10 OR MORE	-	-	5	-	-	-
BY NUMBER OF FAMILIES:						
0	80	100	180	125	40	45
1	520	625	1,025	810	1,095	1,235
2 OR MORE	10	20	20	20	10	15
POPULATION IN PRIVATE HOUSEHOLDS, TOTAL	2,060	2,390	3,580	3,225	4,160	4,525
AVERAGE NUMBER OF PERSONS PER PRIVATE HOUSEHOLD	3.4	3.2	2.9	3.4	3.6	3.5

SEE NOTE (S) AND FOOTNOTE (S) AT END OF TABLE.

TABEAU 1. CERTAINES CARACTERISTIQUES DE LA POPULATION, DES LOGEMENTS, DES MENAGES ET DES FAMILLES DE RECENSEMENT, SECTEURS DE RECENSEMENT, 1981

(BASE SUR LES DONNEES A 100%)

CT - SR 811	CT - SR 812	CT - SR 820				CARACTERISTIQUES
3,415 A	2,063 A	2,876 A				POPULATION, 1976 (2)
3,117	2,003	3,313				POPULATION, 1981
3,55	1,61	5,49				SUPERFICIE EN KILOMETRES CARRES, 1981
878,0	1 244,1	603,5				DENSITE DE LA POPULATION PAR KILOMETRE CARRE, 1981
1,480	985	1,660				SEXE ET GROUPE D'AGE:
85	110	115				MASCULIN, TOTAL
80	80	105				0-4 ANS
80	55	145				5-9 ANS
130	85	175				10-14 ANS
195	85	145				15-19 ANS
240	205	250				20-24 ANS
155	115	250				25-34 ANS
155	85	215				35-44 ANS
200	75	145				45-54 ANS
70	40	45				55-64 ANS
90	45	60				65-69 ANS
						70 ANS ET PLUS
1,635	1,020	1,650				FEMININ, TOTAL
95	105	115				0-4 ANS
95	75	125				5-9 ANS
85	70	125				10-14 ANS
140	75	180				15-19 ANS
170	115	140				20-24 ANS
245	195	280				25-34 ANS
135	85	230				35-44 ANS
195	80	195				45-54 ANS
240	110	150				55-64 ANS
70	40	40				65-69 ANS
160	70	75				70 ANS ET PLUS
1,105	810	1,360				ETAT MATRIMONIAL:
580	315	635				CELIBATAIRES (JAMAIS MARIE(E)S), TOTAL
1,730	1,055	1,805				CELIBATAIRES (JAMAIS MARIE(E)S), 15 ANS
220	105	100				ET PLUS
70	40	50				MARIE(E)S (3)
						VEUFS-VEUVES
						DIVORCE(E)S
2,800	1,830	2,905				LANGUE MATERNELLE:
45	50	55				ANGLAIS
20	5	25				FRANCAIS
-	5	5				ITALIEN
-	-	5				PORTUGAIS
70	25	60				CHINOIS
180	90	260				ALLEMAND
						AUTRES
1,160	680	1,065				LOGEMENTS PRIVES OCCUPES, TOTAL (4)
530	575	855				POSSEDES
625	105	215				LOUES
560	635	660				INDIVIDUELS NON ATTENANTS
380	5	195				APPARTEMENTS, 5 ETAGES ET PLUS
225	40	210				AUTRES LOGEMENTS MULTIPLES
-	35	155				INDIVIDUELS ATTENANTS
225	-	55				APPARTEMENTS, MOINS DE 5 ETAGES
-	-	10				DUPLEX
1,160	675	1,065				MENAGES PRIVES, TOTAL
225	110	125				SELON LE NOMBRE DE PERSONNES:
430	210	315				1
220	140	215				2
255	190	360				3
25	25	50				4-5
-	5	-				6-9
						10 ET PLUS
275	130	165				SELON LE NOMBRE DE FAMILLES:
870	540	890				0
15	5	15				1
						2 ET PLUS
2,995	1,940	3,255				POPULATION DANS LES MENAGES PRIVES, TOTAL
2,6	2,9	3,1				NOMBRE MOYEN DE PERSONNES PAR MENAGE
						PRIVE

VOIR NOTA ET RENVOI (5) A LA FIN DU TABLEAU.

TABLE 1. SELECTED POPULATION, DWELLING, HOUSEHOLD AND CENSUS FAMILY CHARACTERISTICS, FOR CENSUS TRACTS, 1981

(BASED ON 100% DATA)

CHARACTERISTICS	CT - SR	CT - SR	CT - SR	CT - SR	CT - SR	CT - SR
	806	807	810.01	810.02	810.03	810.04
FAMILIES IN PRIVATE HOUSEHOLDS, TOTAL	545	665	1,065	855	1,120	1,265
HUSBAND-WIFE FAMILIES	505	600	880	795	1,075	1,225
LONE-PARENT FAMILIES	35	60	185	60	45	40
BY NUMBER OF CHILDREN AT HOME:						
0	145	205	345	185	205	270
1	125	175	305	200	265	315
2	155	170	285	295	450	475
3-4	105	110	120	170	195	200
5 OR MORE	10	15	5	10	10	5
CHILDREN AT HOME, TOTAL	820	920	1,300	1,365	1,840	1,910
UNDER 6 YEARS	180	215	350	210	450	755
6-14 YEARS	310	355	465	570	910	860
15-17 YEARS	140	135	205	265	240	155
18-24 YEARS	175	175	245	290	220	125
25 YEARS AND OVER	25	40	40	30	10	10
AVERAGE NUMBER OF PERSONS PER FAMILY	3.5	3.3	3.0	3.5	3.6	3.5
AVERAGE NUMBER OF CHILDREN PER FAMILY (5)	1.5	1.4	1.2	1.6	1.6	1.5
FAMILY PERSONS IN PRIVATE HOUSEHOLDS	1,870	2,190	3,245	3,015	4,035	4,400
NON-FAMILY PERSONS IN PRIVATE HOUSEHOLDS	195	200	335	210	125	125

NOTE: CALCULATIONS BASED ON UNROUNDED DATA.

SEE "SPECIAL NOTES" SECTION OF TEXT (PAGE XIII) RE: MOTHER TONGUE AND STRUCTURAL TYPE DATA.

A - ADJUSTED FIGURES DUE TO BOUNDARY CHANGES.

(1) - TOTALS FOR EACH COMPONENT OF THE CMA/CA ARE SHOWN IN CAT. NO. 95-903.

(2) - BASED ON 1981 AREA.

(3) - INCLUDES SEPARATED.

(4) - INCLUDES THE COUNTS OF MOBILE HOMES AND OTHER MOVABLE DWELLINGS.

(5) - THE AVERAGE NUMBER OF CHILDREN PER FAMILY IS CALCULATED USING THE TOTAL NUMBER OF CHILDREN AT HOME AND THE TOTAL NUMBER OF FAMILIES.

TABEAU 1. CERTAINES CARACTERISTIQUES DE LA POPULATION, DES LOGEMENTS, DES MENAGES ET DES FAMILLES DE RECENSEMENT, SECTEURS DE RECENSEMENT, 1981

(BASE SUR LES DONNEES A 100%)

CT - SR 811	CT - SR 812	CT - SR 820				CARACTERISTIQUES
905	555	920				FAMILLES DANS LES MENAGES PRIVES, TOTAL
795	500	845				FAMILLES EPOUX-EPOUSE
110	50	70				FAMILLES MONOPARENTALES
						SELON LE NOMBRE D'ENFANTS A LA MAISON:
380	205	290				0
245	145	225				1
205	140	270				2
75	55	130				3-4
-	70	5				5 ET PLUS
890	650	1,205				ENFANTS A LA MAISON, TOTAL
210	200	255				MOINS DE 6 ANS
295	225	450				6-14 ANS
135	90	205				15-17 ANS
210	110	265				18-24 ANS
45	25	40				25 ANS ET PLUS
2.9	3.1	3.2				NOMBRE MOYEN DE PERSONNES PAR FAMILLE
1.0	1.2	1.3				NOMBRE MOYEN D'ENFANTS PAR FAMILLE (5)
2,585	1,705	2,970				PERSONNES FAISANT PARTIE D'UNE FAMILLE
415	240	285				DANS LES MENAGES PRIVES
						PERSONNES HORS FAMILLE DANS LES MENAGES PRIVES

NOTA: LES CALCULS SONT BASES SUR DES DONNEES NON ARRONDIES.

VOIR LA SECTION "NOTES SPECIALES" DU TEXTE (PAGE XIII) CONCERNANT LES DONNEES SUR LA LANGUE MATERNELLE ET LE TYPE DE CONSTRUCTION.

A - CHIFFRES AJUSTES A CAUSE DE CHANGEMENTS DE LIMITES.

(1) - LES TOTAUX DE CHAQUE COMPOSANTE DES RMR/AR SE RETROUVENT DANS LE BULLETIN NO. 95-903 AU CATALOGUE.

(2) - D'APRES LA SUPERFICIE DE 1981.

(3) - COMPREND LES PERSONNES SEPARÉES.

(4) - COMPREND LES HABITATIONS MOBILES ET LES AUTRES LOGEMENTS MOBILES.

(5) - LE NOMBRE MOYEN D'ENFANTS PAR FAMILLE EST CALCULÉ D'APRES LE NOMBRE TOTAL D'ENFANTS A LA MAISON ET LE NOMBRE TOTAL DES FAMILLES.

CONVERSION TABLE - TABLE DE CONVERSION

Census Tract Numbers in 1981, with Numbers for Corresponding Census Tracts in 1976,
Census Metropolitan Area of Toronto

Numéros des secteurs de recensement en 1981 et numéros des secteurs de recensement correspondants en 1976,
région métropolitaine de recensement de Toronto

1981	1976	1981	1976
1	1	50.01	50*
2	2	50.02	50*
3	3	51	51
4	4	52	52
5	5	53	53
6	6	54	54
7	7	55	55
8	8	56	56
9	9	57	57
10	10	58	58
11	11	59	59
12	12	60	60
13	13	61	61
14	14	62	62
15	15	63	63
16	16	64	64
17	17	65	65
18	18	66	66
19	19	67	67
20	20	68	68
21	21	69	69
22	22	70	70
23	23	71	71
24	24	72	72
25	25	73	73
26	26	74	74
27	27	75	75
28	28	76	76
29	29	77	77
30	30	78	78
31	31	79	79
32	32	80	80
33	33	81	81
34	34	82	82
35	35	83	83
36	36	84	84
37	37	85	85
38	38	86	86
39	39	87	87
40	40	88	88
41	41	89	89
42	42	90	90
43	43	91	91
44	44	92	92
45	45	93	93
46	46	94	94
47	47	95	95
48	48	96	96
49	49	97.01	97*

* Part of a Census Tract or Census Subdivision. - Partie de secteur de recensement ou de subdivision de recensement.

CONVERSION TABLE - TABLE DE CONVERSION

Census Tract Numbers in 1981, with Numbers for Corresponding Census Tracts in 1976,
Census Metropolitan Area of Toronto - Continued

Numéros des secteurs de recensement en 1981 et numéros des secteurs de recensement correspondants en 1976,
région métropolitaine de recensement de Toronto - suite

1981	1976	1981	1976
97.02	97*	152	152
98	98	153	153
99	99	154	154
100	100	155	155
101	101	156.01	156*
102	102	156.02	156*
103	103	157	157
104	104	158	158
105	105	159	159
106	106	160	160
107	107	161	161
108	108	162	162
109	109	163	163
110	110	164	164
111	111	165	165
112	112	166	166
113	113	167	167
114	114	168	168
115	115	169.01	169*
116	116	169.02	169*
117	117	170	170
118	118	171	171
119	119	172	172
120	120	173	173
121	121	174	174
122	122	175.01	175*
123	123	175.02	175*
124	124	176	176
125	125	180	180
126	126	181	181
127	127	182	182
128.01	128*	183	183
128.02	128*	184.01	184*
129	129	184.02	184*
130	130	185.01	185*
131	131	185.02	185*
132	132	186	186
133	133	187	187
134	134	188	188
135	135	189	189
136	136	190.01	190*
137	137	190.02	190*
138	138	191	191
139	139	192	192
140	140	193	193
141	141	194	194
142	142	195	195
150	150	196	196
151	151	200	200

* Part of a Census Tract or Census Subdivision. - Partie de secteur de recensement ou de subdivision de recensement.

CONVERSION TABLE - TABLE DE CONVERSION

Census Tract Numbers in 1981, with Numbers for Corresponding Census Tracts in 1976,
Census Metropolitan Area of Toronto - Continued

Numéros des secteurs de recensement en 1981 et numéros des secteurs de recensement correspondants en 1976,
région métropolitaine de recensement de Toronto - suite

1981	1976	1981	1976
201	201	241	241
202	202	242	242
203	203	243.01	243*
204	204	243.02	243*
205	205	244	244
206	206	245	245
207	207	246	246
208	208	247	247
209	209	248.01	248*
210	210	248.02	248*
211	211	249.01	249.01
212	212	249.02	249.02
213	213	250.01	250*
214	214	250.02	250*
215	215	260.01	260.01
216	216	260.02	260.02*
217	217	260.03	260.02*
218	218	261	261
219	219	262.01	262*
220	220	262.02	262*
221.01	221*	263	263
221.02	221*	264	264
222.01	222*	265	265
222.02	222*	266	266
223	223	267	267
224	224	268	268
225	225	269	269
226	226	270.01	270*
227	227	270.02	270*
228	228	271	271
229	229	272	272
230.01	230*	273.01	273*
230.02	230*	273.02	273*
231	231	274	274
232	232	275	275
233	233	276.01	276*
234	234	276.02	276*
235.01	235*	277	277
235.02	235*	278	278
236.01	236*	279.01	279*
236.02	236*	279.02	279*
237.01	237.01	280	280
237.02	237.02	281	281
237.03	237.03	282	282
238.01	238*	283.01	283*
238.02	238*	283.02	283*
239	239	284	284
240.01	240*	285	285
240.02	240*	286	286

* Part of a Census Tract or Census Subdivision. - Partie de secteur de recensement ou de subdivision de recensement.

CONVERSION TABLE - TABLE DE CONVERSION

Census Tract Numbers in 1981, with Numbers for Corresponding Census Tracts in 1976,
Census Metropolitan Area of Toronto - Continued

Numéros des secteurs de recensement en 1981 et numéros des secteurs de recensement correspondants en 1976,
région métropolitaine de recensement de Toronto - suite

1981	1976	1981	1976
287.01	287*	317.01	317*
287.02	287*	317.02	317*
288	288	318	318
289	289	319	319
290	290	320.01	320*
291	291	320.02	320*
292	292	321	321
293	293	322	322
294.01	294*	323.01	323*
294.02	294*	323.02	323*
295	295	324.01	324.01
296	296	324.02	324.02
297.01	297*	324.03	324.03*
297.02	297*	324.04	324.03*
298	298	330	330
299	299	331.01	331*
300	300	331.02	331*
301.01	301.01	332	332
301.02	301.02	333	333
302.01	302*	334	334
302.02	302*	335	335
303	303	336	336
304.01	304.01	337	337
304.02	304.02	338	338
304.03	304.03*	339	339
304.04	304.04	340	340
304.05	304.03*	341.01	341*
304.06	304.03*	341.02	341*
305	305	342	342
306	306	343	343
307	307	344	344
308.01	308*	345	345
308.02	308*	346.01	346*
309	309	346.02	346*
310	310	347	347
311.01	311.01	348	348
311.02	311.02	349	349
311.03	311.03	350	350
311.04	311.04	351	351
312.01	312.01	352	352
312.02	312.02	353.01	353*
312.03	312.03*	353.02	353*
312.04	312.03*	354	354
313	313	355.01	355*
314	314	355.02	355*
315.01	315.01*	356	356
315.02	315.01*, 315.02	357.01	357*
316.01	316.01	357.02	357*
316.02	316.02	358.01	358*

* Part of a Census Tract or Census Subdivision. - Partie de secteur de recensement ou de subdivision de recensement.

CONVERSION TABLE - TABLE DE CONVERSION

Census Tract Numbers in 1981, with Numbers for Corresponding Census Tracts in 1976,
Census Metropolitan Area of Toronto - Continued

Numéros des secteurs de recensement en 1981 et numéros des secteurs de recensement correspondants en 1976,
région métropolitaine de recensement de Toronto - suite

1981	1976	1981	1976
358.02	358*	402.05	402.01*
358.03	358*	402.06	402.02*
359	359	402.07	402.03*
360	360	402.08	402.01*
361	361	403	403
362	362	410	410
363.01	363*	411	411
363.02	363*	412.01	412*
363.03	363*	412.02	412*
364.01	364*	413	413
364.02	364*	420	420
365	365	421.01	421*
366	366	421.02	421*
367.01	367*	422.01	422.01.
367.02	367*	422.02	422.02
368	368	423.01	423*
369	369	423.02	423*
370.01	370*	424	424
370.02	370*	430	430
370.03	370*	431	431
371	371	440	440
372	372	441	441
373	373	442.01	442*
374.01	374*	442.02	442*
374.02	374*	450	450
374.03	374*	451.01	451*
375.01	375.01	451.02	451*
375.02	375.02*	452.01	452*
375.03	375.03*	452.02	452*
375.04	375.03*	455	455
375.05	375.02*	456.01	456*
376.01	376.01	456.02	456*
376.02	376.02*	460	460
376.03	376.02*	461	461
377.01	377*	500.01	500*
377.02	377*	500.02	500*
377.03	377*	501.01	501*
378.01	378*	501.02	501*
378.02	378*	502.01	502*
378.03	378*	502.02	502*
400.01	400.01	503	503
400.02	400.02*	504	504
400.03	400.02*	505.01	505*
401.01	401*	505.02	505*
401.02	401*	506	506
402.01	402.01*	507	507
402.02	402.02*, 402.03*	508	508
402.03	402.03*	509.01	509*
402.04	402.01*	509.02	509*

* Part of a Census Tract or Census Subdivision. - Partie de secteur de recensement ou de subdivision de recensement.

CONVERSION TABLE - TABLE DE CONVERSION

Census Tract Numbers in 1981, with Numbers for Corresponding Census Tracts in 1976,
Census Metropolitan Area of Toronto - Continued

Numéros des secteurs de recensement en 1981 et numéros des secteurs de recensement correspondants en 1976,
région métropolitaine de recensement de Toronto - suite

1981	1976	1981	1976
510	510	550.02	516*, 550*
511.01	511*	560	560
511.02	511*	561	561
512	512	562.01	562*
513.01	513*	562.02	562*
513.02	513*	562.03	562*
513.03	513*	562.04	562*
514	514	562.05	562*
515	515	562.06	562*
516.01	516*	562.07	562*
516.02	516*	562.08	562*
516.03	516*	562.09	562*
516.04	516*	563.01	563*
516.05	516*	563.02	563*
516.06	516*	564	564
516.07	516*	570.01	570*
516.08	516*	570.02	570*
516.09	516*	571.01	571*
517	517	571.02	571*
518	518	572	572
519	519	573.01	573*
520.01	520*	573.02	573*, 574*
520.02	520*	574	574*
521.01	521*	575.01	575*
521.02	521*	575.02	575*
521.03	521*	575.03	575*
521.04	521*	575.04	575*
521.05	521*	576.01	576*
522	522	576.02	576*
523	523	576.03	576*
524.01	524*	585.01	585*
524.02	524*	585.02	585*
525.01	525*	585.03	585*
525.02	525*	586	586
526.01	526*	587	587
526.02	526*	600	600
527.01	527*	601	601
527.02	527*	602	602
528	528, 550*	603	603
529.01	529*	604	604
529.02	529*	605	605
530	530	606	606
531.01	531*	607	607
531.02	531*	608	608
532.01	532*	609	609
532.02	532*	610	610
540.01	540*	611	611
540.02	540*	612	612
550.01	516*, 550*	613	613

* Part of a Census Tract or Census Subdivision. - Partie de secteur de recensement ou de subdivision de recensement.

CONVERSION TABLE - TABLE DE CONVERSION

Census Tract Numbers in 1981, with Numbers for Corresponding Census Tracts in 1976,
Census Metropolitan Area of Toronto - Concluded

Numéros des secteurs de recensement en 1981 et numéros des secteurs de recensement correspondants en 1976,
région métropolitaine de recensement de Toronto - fin

1981	1976	1981	1976
614	614	805	805*
615	615	806	806
800.01	800*	807	807
800.02	800*	810.01	810*
801.01	801*	810.02	810*
801.02	801*	810.03	810*
802	802	810.04	810*
803	803	811	800*, 811, 820*
804.01	804*	812	805*, 812
804.02	804*	820	805*, 820*

* Part of a Census Tract or Census Subdivision. - Partie de secteur de recensement ou de subdivision de recensement.

Statistics Canada Library
Bibliothèque Statistique Canada



1010022101

