

1981 Census of Canada

Recensement du Canada de 1981

Census tracts


Secteurs de recensement

Population, occupied private dwellings, private households, census families in private households


Population, logements privés occupés, ménages privés, familles de recensement dans les ménages privés

Selected characteristics

Certaines caractéristiques



Victoria



Data in many forms. . .

Statistics Canada disseminates data in a variety of forms. In addition to publications, both standard and special tabulations are offered on computer printouts, microfiche and microfilm, and magnetic tapes. Maps and other geographic reference materials are available for some types of data. Direct access to aggregated information is possible through CANSIM, Statistics Canada's machine-readable data base and retrieval system.

How to obtain more information

Inquiries about this publication and related statistics or services should be directed to the Statistics Canada reference centre in:

St. John's	772-4073	Winnipeg	949-4020
Halifax	426-5331	Regina	359-5405
Montréal	283-5725	Edmonton	420-3027
Ottawa	992-4734	Vancouver	666-3691
Toronto	966-6586		

Toll-free access is provided in all provinces and territories, for users who reside outside the local dialing area of any of the regional reference centres:

Newfoundland & Labrador	Zenith 07037
Nova Scotia, New Brunswick & Prince Edward Island	1-800-565-7192
Québec	1-800-361-2831
Ontario	1-800-268-1151
Manitoba	1-800-282-8006
Saskatchewan	1 (112)-800-667-3524
Alberta	1-800-222-6400
British Columbia (South & Central)	112-800-663-1551
Yukon & Northern B.C. (area served by NorthwTel Inc.)	Zenith 08913
Northwest Territories	Zenith 22015

How to order publications

This and other Statistics Canada publications may be purchased from local authorized agents and other community bookstores, through the local Statistics Canada offices, or by mail order to Publication Sales and Services, Statistics Canada, Ottawa, Ontario, K1A 0V7.

Des données sous plusieurs formes. . .

Statistique Canada diffuse des données sous diverses formes. Outre les publications, des totalisations habituelles et spéciales sont offertes sur imprimés d'ordinateur, sur microfiches et microfilms, et sur bandes magnétiques. Des cartes et d'autres documents de référence géographiques sont disponibles pour certaines sortes de données. L'accès direct à des données agrégées est possible par le truchement de CANSIM, la base de données ordino-lingue et le système d'extraction de Statistique Canada.

Comment obtenir d'autres renseignements

Toute demande de renseignements au sujet de cette publication ou de statistiques et services connexes doit être adressée aux centres de référence de Statistique Canada à:

St. John's	772-4073	Winnipeg	949-4020
Halifax	426-5331	Regina	359-5405
Montréal	283-5725	Edmonton	420-3027
Ottawa	992-4734	Vancouver	666-3691
Toronto	966-6586		

Un **service d'appel sans frais** est offert, dans toutes les provinces et dans les territoires, aux **utilisateurs qui habitent à l'extérieur des zones de communication locale** des centres de référence régionaux:

Terre-Neuve et Labrador	Zénith 07037
Nouvelle-Écosse, Nouveau-Brunswick et Île-du-Prince-Édouard	1-800-565-7192
Québec	1-800-361-2831
Ontario	1-800-268-1151
Manitoba	1-800-282-8006
Saskatchewan	1 (112)-800-667-3524
Alberta	1-800-222-6400
Colombie-Britannique (région sud et centrale)	112-800-663-1551
Yukon et le nord de la Colombie-Britannique (région desservie par NorthwTel Inc.)	Zénith 08913
Territoires du Nord-Ouest	Zénith 22015

Comment commander les publications

On peut se procurer cette publication et les autres publications de Statistique Canada auprès des agents autorisés et des autres librairies locales, par l'entremise des bureaux régionaux de Statistique Canada, ou en écrivant à Ventes et distribution de publications, Statistique Canada, Ottawa, (Ontario), K1A 0V7.

**at
your
service**

**à
votre
service**



1981 Census of Canada

Recensement du Canada de 1981

Census tracts

Secteurs de recensement

Population, occupied private dwellings, private households, census families in private households

Population, logements privés occupés, ménages privés, familles de recensement dans les ménages privés

Selected characteristics

Certaines caractéristiques

Victoria

Published under the authority of
the Minister of Supply and
Services Canada

Statistics Canada should be credited when
reproducing or quoting any part of this document

© Minister of Supply
and Services Canada 1982

November 1982
8-5200-657

Price: Canada, \$4.00
Other Countries, \$4.80

Catalogue 95-938

ISBN 0-660-51196-7

Ottawa

Publication autorisée par
le ministre des Approvisionnements et
Services Canada

Reproduction ou citation autorisée sous réserve
d'indication de la source: Statistique Canada

© Ministre des Approvisionnements
et Services Canada 1982

Novembre 1982
8-5200-657

Prix: Canada, \$4.00
Autres pays, \$4.80

Catalogue 95-938

ISBN 0-660-51196-7

Ottawa



TABLE OF CONTENTS

	Page
Introduction	V
Definitions	VI
Confidentiality and Random Rounding	XI
Sampling	XI
Data Quality	XII
Introduction	XII
Coverage Error	XII
Response Error	XII
Processing Error	XIII
Special Notes	XIII
Reference Products	XV
Symbols	XV
 Graphic	
Reference Maps for Census Tracts ...	XVII
 Tables	
Table 1. Selected Population, Dwelling, Household and Census Family Characteristics, for Census Tracts, 1981	1-1
Conversion Table Census Tract Num- bers in 1981, with Numbers for Corre- sponding Census Tracts in 1976	21

TABLE DES MATIÈRES

	Page
Introduction	V
Définitions	VI
Confidentialité et arrondissement aléatoire	XI
Échantillonnage	XI
Qualité des données	XII
Introduction	XII
Erreur d'observation	XII
Erreur de réponse	XII
Erreur de traitement	XIII
Notes spéciales	XIII
Produits de référence	XV
Signes conventionnels	XV
 Graphique	
Cartes de référence des secteurs de recensement	XVII
 Tableaux	
Tableau 1. Certaines caractéristiques de la population, des logements, des ménages et des familles de recensement, secteurs de recen- sement, 1981	1-1
Table de conversion Numéros des sec- teurs de recensement en 1981 et numéros des secteurs de recensement corres- pondants en 1976	21

INTRODUCTION

This bulletin is one of a series of 36 (Catalogue Nos. 95-905 to 95-940) presenting, for census tracts (CTs) (see definition below), a compendium of the most frequently used data collected by the 1981 Census of Canada on a 100% basis. Another series of 36 bulletins (Catalogue Nos. 95-946 to 95-981) present additional data collected on a 20% sample basis.

The urban centres included in the 1981 Census Tract Programme are: Brantford, Ont.; Calgary, Alta.; Chicoutimi-Jonquière, Qué.; Edmonton, Alta.; Guelph, Ont.; Halifax, N.S.; Hamilton, Ont.; Kamloops and Kelowna, B.C.; Kingston, Kitchener and London, Ont.; Moncton, N.B.; Montréal, Qué.; North Bay and Oshawa, Ont.; Ottawa-Hull, Ont., Qué.; Peterborough, Ont.; Prince George, B.C.; Québec, Qué.; Regina, Sask.; Saint John, N.B.; Sarnia, Ont.; Saskatoon, Sask.; Sault Ste. Marie, Ont.; Sherbrooke, Qué.; St. Catharines-Niagara, Ont.; St. John's, Nfld.; Sudbury, Thunder Bay and Toronto, Ont.; Trois-Rivières, Qué.; Vancouver and Victoria, B.C.; Windsor, Ont.; Winnipeg, Man.

Population counts from the 1976 Census are included for comparison purposes. These 1976 counts have been adjusted to reflect the 1981 census tract limits.

A conversion table showing the relationship between the 1981 and 1976 census tracts is included in this bulletin. Municipalities (census subdivisions) added to some census agglomerations between 1976 and 1981 have been tracted for the first time. The names of these 1976 municipalities (census subdivisions) corresponding to the 1981 census tracts appear in the 1976 column of the conversion table.

All land area measurements apply to the limits in effect on January 1, 1981, the geographic reference date for the 1981 Census. The Census of Canada provides unofficial land area measurements only, as these are required in order to calculate population density. Official land area measurements for Canada and the provinces are available from Energy, Mines and Resources Canada, Surveys and Mapping Branch.

INTRODUCTION

Ce bulletin est l'un d'une série de 36 documents (nos 95-905 à 95-940 au catalogue) présentant, pour les secteurs de recensement (SR) dont la définition figure plus loin, une version abrégée des données les plus fréquemment utilisées qui ont été recueillies auprès de toute la population lors du recensement de 1981. Une autre série de 36 bulletins (nos 95-946 à 95-981) renferme des renseignements additionnels recueillis auprès d'un échantillon de 20 %.

Les centres urbains compris dans le programme des secteurs de recensement de 1981 sont les suivants: Brantford (Ont.); Calgary (Alb.); Chicoutimi-Jonquière (Qué.); Edmonton (Alb.); Guelph (Ont.); Halifax (N.-É.); Hamilton (Ont.); Kamloops et Kelowna (C.-B.); Kingston, Kitchener et London (Ont.); Moncton (N.B.); Montréal (Qué.); North Bay et Oshawa (Ont.); Ottawa-Hull (Ont., Qué.); Peterborough (Ont.); Prince George (C.-B.); Québec (Qué.); Regina (Sask.); Saint John (N.B.); Sarnia (Ont.); Saskatoon (Sask.); Sault Ste. Marie (Ont.); Sherbrooke (Qué.); St. Catharines-Niagara (Ont.); St. John's (T.-N.); Sudbury, Thunder Bay et Toronto (Ont.); Trois-Rivières (Qué.); Vancouver et Victoria (C.-B.); Windsor (Ont.); et Winnipeg (Man.).

Les chiffres de population tirés du recensement de 1976 sont joints à des fins comparatives. Ils ont été modifiés afin de tenir compte des limites des secteurs de recensement en vigueur en 1981.

Ce bulletin renferme également une table de conversion illustrant le lien qui existe entre les secteurs de recensement de 1976 et 1981. Les municipalités (subdivisions de recensement) ajoutées à certaines agglomérations de recensement entre 1976 et 1981 ont été réparties en secteurs de recensement pour la première fois. Les municipalités (subdivisions de recensement) prises en compte en 1976 et correspondant aux secteurs de recensement de 1981 sont énumérées dans la colonne "1976" de la table de conversion.

Toutes les superficies s'appliquent aux limites en vigueur au 1^{er} janvier 1981, date de référence géographique pour le recensement de 1981. Ce dernier ne donne que les chiffres officiels, ceux-ci étant nécessaires au calcul de la densité de la population. On peut obtenir les chiffres officiels pour le Canada et les provinces en s'adressant à la Direction des levés et de la cartographie, Énergie, Mines et Ressources Canada.

Provincial census tract (PCT) is a geographic concept comparable to census tract and covers all the territory outside the 36 census tracted centres. Data for PCTs are available on user summary tape or microfiche only.

This bulletin is one of a series of similar presentations for various geographic levels, i.e. federal electoral districts (Catalogue Nos. 95-901 and 95-941), census divisions (Catalogue Nos. 95-902 and 95-942), census metropolitan areas (Catalogue Nos. 95-903 and 95-943), census agglomerations (Catalogue Nos. 95-903 and 95-944) and census subdivisions of 5,000 population and over (Catalogue Nos. 95-904 and 95-945).

Thematic maps of selected census data at the census tract level are presented for 12 large census metropolitan areas (CMAs) in a new series of Metropolitan Atlas bulletins (Catalogue Nos. 99-919 to 99-930).

Reference maps showing the locations of the 1981 census tracts are included in this bulletin. It should be noted that census tracts do not necessarily respect census subdivision boundaries. However census tracts do respect the outside boundaries of all tracted census metropolitan areas and census agglomerations.

DEFINITIONS

Census Tract (CT). Refers to a permanent small census geostatistical area established in large urban communities with the help of local specialists interested in urban and social science research. Census tracts are reviewed and approved by Statistics Canada according to the following criteria:

- (a) the boundaries must follow permanent and easily recognized lines on the ground;
- (b) the population must be between 2,500 and 8,000, with a preferred average of 4,000 persons, except for census tracts in the central business district, major industrial zones, or in peripheral rural or urban areas that may have either a lower or higher population;
- (c) the area must be as homogeneous as possible in terms of economic status and social living conditions; and
- (d) the shape must be as compact as possible.

All census metropolitan areas, all census agglomerations with a city having a population of 50,000 or more, and all other cities of at least 50,000 population at the previous census are eligible for a census tract programme.

Un secteur de recensement provincial (SRP) est un concept géographique comparable au secteur de recensement qui englobe tous les territoires situés à l'extérieur des 36 centres répartis en secteurs de recensement. Les données des SRP sont offertes uniquement sur bandes sommaires ou microfiches.

Ce bulletin est l'un d'une série de documents similaires sur diverses unités géographiques: circonscriptions électorales fédérales (nos 95-901 et 95-941 au catalogue), divisions de recensement (nos 95-902 et 95-942 au catalogue), régions métropolitaines de recensement (nos 95-903 et 95-943 au catalogue), agglomérations de recensement (nos 95-903 et 95-944 au catalogue) et subdivisions de recensement ayant une population de 5,000 habitants et plus (nos 95-904 et 95-945 au catalogue).

Des cartes thématiques illustrant certaines données au niveau des secteurs de recensement sont présentées pour 12 grandes régions métropolitaines de recensement (RMR) dans une nouvelle série d'atlas métropolitains (nos 99-919 à 99-930 au catalogue).

Ce bulletin renferme également des cartes de référence situant les secteurs de recensement de 1981. Il importe de noter que ces derniers ne correspondent pas nécessairement aux subdivisions de recensement, mais qu'ils respectent les limites extérieures de toutes les régions métropolitaines de recensement et agglomérations de recensement réparties en secteurs de recensement.

DÉFINITIONS

Secteur de recensement (SR). Petite unité géostatistique permanente de recensement établie dans les grands centres urbains avec l'aide de spécialistes locaux qui s'intéressent à la recherche en sciences sociales et en urbanisme. Les secteurs de recensement sont délimités et approuvés par Statistique Canada d'après les critères suivants:

- a) des limites qui coïncident avec des lignes permanentes facilement reconnaissables sur le terrain;
- b) une population de 2,500 à 8,000 habitants, la moyenne devant être de préférence de 4,000 personnes, sauf pour les secteurs de recensement du centre des affaires, les principales zones industrielles, ou les régions rurales ou urbaines périphériques dont les chiffres de la population peuvent être plus petits ou plus grands;
- c) la plus grande homogénéité possible du point de vue économique et social; et
- d) dans la mesure du possible, une forme compacte.

Toutes les régions métropolitaines de recensement, toutes les agglomérations de recensement dont la ville compte 50,000 habitants ou plus et toutes les autres villes d'au moins 50,000 habitants au recensement précédent pourront être incluses au programme de secteurs de recensement.

DEFINITIONS - Continued

Provincial Census Tract (PCT). Refers to a permanent small census geostatistical area of rural and/or urban type. PCTs exist in the area not included in the Census Tract Programme. Populations of PCTs generally vary between 3,000 and 8,000 with a preferred average of 5,000. Boundaries, as much as possible, follow permanent physical features and/or geographic units suggested by the provinces.

Census Metropolitan Area (CMA). Refers to the main labour market area of an urbanized core (or continuously built-up area) having 100,000 or more population. CMAs are created by Statistics Canada and are usually known by the name of the urban area forming their urbanized core. They contain whole municipalities (or census subdivisions). CMAs are comprised of (1) municipalities completely or partly inside the urbanized core; and (2) other municipalities if (a) at least 40% of the employed labour force living in the municipality works in the urbanized core, or (b) at least 25% of the employed labour force working in the municipality lives in the urbanized core.

Since a CMA must contain whole census subdivisions, its limits may fall within, or extend beyond, the actual labour market area. The differences may be significant in those parts of Canada where census subdivisions cover particularly large areas of land. Census metropolitan areas may also differ from Metropolitan Areas designated by local authorities for planning or other purposes.

Census Agglomeration (CA). Refers to the main labour market area of an urbanized core (or continuously built-up area) having between 10,000 and 99,999 population. CAs are created by Statistics Canada and are usually known by the name of the urban area forming their urbanized core. They contain whole municipalities (or census subdivisions). CAs are comprised of (1) municipalities completely or partly inside the urbanized core; and (2) other municipalities if (a) at least 40% of the employed labour force living in the municipality works in the urbanized core, or (b) at least 25% of the employed labour force working in the municipality lives in the urbanized core.

Since a CA must contain whole census subdivisions, its limits may fall within, or extend beyond, the actual labour market area. The differences may be significant in those parts of Canada where census subdivisions cover particularly large areas of land.

Census Subdivision (CSD). Refers to the general term applying to municipalities, Indian Reserves, Indian Settlements and unorganized territories.

DÉFINITIONS - suite

Secteur de recensement provincial (SRP). Petite unité géostatistique permanente de recensement de type rural et (ou) urbain. Les SRP existent dans les régions qui ne font pas partie du programme des secteurs de recensement. La population des SRP varie généralement de 3,000 à 8,000 habitants, la moyenne devant être de préférence de 5,000 habitants. Dans la mesure du possible, leurs limites coïncident avec des caractéristiques physiques permanentes et (ou) avec des unités géographiques proposées par les provinces.

Région métropolitaine de recensement (RMR). Principal marché du travail d'un noyau urbanisé (ou d'une zone bâtie en continu) comptant 100,000 habitants ou plus. Les RMR sont créées par Statistique Canada et sont ordinairement désignées par le nom de la région urbaine qui forme leur noyau urbanisé. Elles renferment des municipalités (ou subdivisions de recensement) entières. Une RMR comprend (1) les municipalités qui se trouvent en totalité ou en partie à l'intérieur du noyau urbanisé et (2) d'autres municipalités si a) au moins 40 % de la population active occupée demeurant dans la municipalité travaille dans le noyau urbanisé ou si b) au moins 25 % de la population active occupée travaillant dans la municipalité demeure dans le noyau urbanisé.

Puisqu'une RMR doit renfermer des subdivisions de recensement entières, ses limites peuvent se trouver dans le secteur réel du marché du travail, ou s'étendre en dehors de celui-ci. Les différences peuvent être importantes dans les régions du Canada où les subdivisions de recensement ont une très grande superficie. Il est également possible que des régions métropolitaines de recensement ne concordent pas avec les régions métropolitaines désignées par les autorités locales à des fins de planification ou autres.

Agglomération de recensement (AR). Principal marché du travail d'un noyau urbanisé (ou d'une zone bâtie en continu) comptant entre 10,000 et 99,999 habitants. Les AR sont créées par Statistique Canada et sont ordinairement désignées par le nom de la région urbaine qui forme leur noyau urbanisé. Elles renferment des municipalités (ou subdivisions de recensement) entières. Une AR comprend (1) les municipalités qui se trouvent en totalité ou en partie à l'intérieur du noyau urbanisé et (2) d'autres municipalités si a) au moins 40 % de la population active occupée demeurant dans la municipalité travaille dans le noyau urbanisé ou si b) au moins 25 % de la population active occupée travaillant dans la municipalité demeure dans le noyau urbanisé.

Puisqu'une AR doit renfermer des subdivisions de recensement entières, ses limites peuvent se trouver dans le secteur réel du marché du travail, ou s'étendre en dehors de celui-ci. Les différences peuvent être importantes dans les régions du Canada où les subdivisions de recensement ont une très grande superficie.

Subdivision de recensement (SDR). Terme générique qui désigne les municipalités, les réserves indiennes, les établissements indiens et les territoires non organisés.

DEFINITIONS - Continued

In Newfoundland, Nova Scotia and British Columbia, the term also describes geostatistical areas that have been created by Statistics Canada in cooperation with the provinces as an equivalent for municipalities.

Land Area. Refers to area measurement in square kilometres and excludes, wherever feasible, large bodies of water.

Population Density. Refers to the number of persons per square kilometre.

Age. Refers to age at last birthday (as of the census reference date, June 3, 1981). This variable is derived from date of birth.

Date of Birth. Refers to the day, month and year of birth, collected for the purpose of determining the person's age as of the census reference date. Persons who were unable to give the exact date of birth were asked to give the best possible estimate.

Sex. Refers to the gender of the respondent.

Marital Status. Refers to the following conjugal status of a person:

Now married (excluding separated) -
Persons whose husband or wife is living, unless the couple is separated or a divorce has been obtained. Persons living common-law are considered as "Now married";

Separated -
Persons who have been deserted or who have parted because they no longer want to live together, but have not obtained a divorce;

Divorced -
Persons who have obtained a legal divorce and who have not remarried;

Widowed -
Persons who have lost their spouse through death and who have not remarried;

Never married (single) -
Persons who never married (including all persons less than 15 years) and persons whose marriage was annulled.

Mother Tongue. Refers to the first language learned in childhood and still understood by an individual.

Although the intent of the question has not changed since 1941 (i.e., the identification of the language first learned as a young child), the wording of the question itself has not been completely uniform. The most recent of these

DÉFINITIONS - suite

À Terre-Neuve, en Nouvelle-Écosse et en Colombie-Britannique, l'expression désigne également des unités géostatistiques créées comme équivalents des municipalités et délimitées par Statistique Canada en collaboration avec les provinces.

Superficie. Surface en kilomètres carrés excluant les grandes nappes d'eau, lorsque cela est possible.

Densité de population. Nombre de personnes au kilomètre carré.

Âge. Âge au dernier anniversaire de naissance (à la date de référence du recensement, le 3 juin 1981). Cette variable est établie d'après la réponse à la question sur la date de naissance.

Date de naissance. Jour, mois et année de naissance aux fins d'établissement de l'âge du recensé au jour du recensement. Les personnes qui ne connaissaient pas la date exacte de leur naissance devaient donner la meilleure estimation possible.

Sexe. Qualité d'homme ou de femme.

État matrimonial. Situation conjugale d'une personne, notamment:

Actuellement marié(e) (sauf séparé(e)):
personne dont le conjoint est vivant, à moins que le couple ne soit séparé ou divorcé; les personnes vivant en union consensuelle sont considérées comme actuellement mariées.

Séparé(e):
personne qui a été abandonnée, ou qui est séparée de son conjoint, légalement ou non, parce qu'elle ne veut plus vivre avec cette personne, mais qui n'a pas obtenu de divorce.

Divorcé(e):
personne qui a obtenu un divorce et qui ne s'est pas remariée.

Veuf(ve):
personne dont le conjoint est décédé et qui ne s'est pas remariée.

Célibataire (jamais marié(e)):
personne qui n'a jamais été mariée (y compris toute personne de moins de 15 ans), ou personne dont le mariage a été annulé.

Langue maternelle. Première langue apprise et encore comprise.

Bien que l'objet de cette question n'ait pas changé depuis 1941 (c'est-à-dire connaître la première langue apprise par les recensés), la formulation n'a pas toujours été la même. En 1971 et 1976, on demandait aux recensés d'indiquer la première langue parlée et encore comprise

DEFINITIONS - Continued

changes is from the 1971/76 wording of "language first spoken and still understood" to the 1981 wording "language first learned and still understood". This change was introduced so the question would conform to the definition of mother tongue given in the Official Languages Act, 1968-69.

Occupied Private Dwelling. Refers to a private dwelling in which a person or group of persons is permanently residing. Also included are private dwellings whose usual residents are temporarily absent on Census Day. Unless otherwise specified, all data in housing reports are for occupied private dwellings rather than unoccupied private dwellings or dwellings occupied solely by foreign and/or temporary residents.

Tenure. Refers to whether some member of the household owns or rents the dwelling.

A dwelling is classified as "owned" even if it is not fully paid for, such as one which has a mortgage or some other claim on it. The dwelling may be situated on rented or leased land or be part of a condominium (whether registered or unregistered).

A dwelling is classified as "rented" even if it is provided without cash rent or at a reduced rent or if the dwelling is part of a co-operative. For census purposes, in a co-operative all members jointly own the co-operative and occupy their dwelling units under a lease agreement.

Structural Type. Refers to the structural arrangements of the dwelling.

Single House (or Single Detached)

Refers to a single dwelling not attached to any other building and surrounded on all sides by open space.

Semi-detached or Double House

Refers to one of two dwellings attached side by side but not attached to any other building and surrounded on all other sides by open space.

Duplex

Refers to one of two dwellings, one above the other, not attached to any other building and surrounded on all sides by open space.

Row House

Refers to one of three or more dwellings joined side by side but not having any other dwellings either above or below.

DÉFINITIONS - suite

tandis qu'en 1981, on leur demandait d'inscrire la première langue apprise et encore comprise. Cette modification a été apportée afin que la question du recensement corresponde à la définition de langue maternelle dans la Loi sur les langues officielles de 1968-1969.

Logement privé occupé. Logement privé occupé de façon permanente par une personne ou un groupe de personnes. Sont également inclus dans cette catégorie les logements privés dont les résidents habituels sont temporairement absents le jour du recensement. Sauf indication contraire, toutes les données présentées dans les publications sur le logement se rapportent aux logements privés occupés et non à des logements privés inoccupés ou à des logements occupés par des résidents étrangers et (ou) temporaires.

Mode d'occupation. Indique si le logement est possédé ou loué par un membre du ménage.

Un logement est classé "possédé" même s'il est hypothéqué ou grevé d'une autre créance. Le logement peut être situé sur un terrain donné ou pris en location, ou encore faire partie d'un condominium enregistré ou non.

Un logement est classé "loué" même s'il est donné en location sans loyer en argent ou à un loyer réduit, ou qu'il fait partie d'une coopérative. Aux fins du recensement, tous les membres d'une coopérative ont des parts dans cette coopérative et occupent leur logement en vertu d'un bail.

Type de construction. Type de construction du logement.

Maison individuelle (ou logement individuel non attenant)

Logement individuel non attenant à une autre construction et entouré d'espaces libres.

Maison jumelée ou maison double

Deux logements côte à côte réunis par un mur commun, mais non attenants à une autre construction, et entourés d'espaces libres.

Duplex

Deux logements superposés non attenants à une autre construction et entourés d'espaces libres.

Maison en rangée

Logement dans une rangée d'au moins trois logements réunis côte à côte sans autre logement au-dessus ou en dessous.

DEFINITIONS - Continued

Apartment in a Building That Has Five or More Storeys

Refers to a dwelling unit in a high-rise apartment building.

Apartment in a Building That Has Less Than Five Storeys

Refers to a dwelling unit in a triplex, quadruplex or a dwelling unit in a non-residential building or in a house that has been converted.

House Attached to a Non-residential Building

Refers to a single dwelling attached at ground level to another building (such as a store, etc.) but separated from it by a common wall running from ground to roof.

Mobile Home

Refers to a dwelling which has been designed and constructed to be transported on its own chassis and capable of being moved on short notice.

Other Movable Dwelling

Refers to a dwelling such as a tent, travel trailer, railroad car or houseboat.

Private Household. Refers to a person or group of persons (other than foreign residents) who occupy a private dwelling and do not have a usual place of residence elsewhere in Canada. The number of private households equals the number of occupied private dwellings.

Household Size. Refers to the number of persons in a PRIVATE HOUSEHOLD.

Census Family. Refers to a husband and a wife (with or without children who have never married, regardless of age), or a lone parent of any marital status, with one or more children who have never married, regardless of age, living in the same dwelling. For census purposes, persons living in a common-law type of arrangement are considered as now married, regardless of their legal marital status; they accordingly appear as a husband-wife family in the census family tables.

Census Family Composition. Refers to the classification of census families in terms of the number and/or age groups of children at home.

DÉFINITIONS - suite

Appartement dans un immeuble de cinq étages et plus

Logement dans une tour d'habitation.

Appartement dans un immeuble de moins de cinq étages

Logement dans un triplex ou un quadruplex, dans une construction non résidentielle ou dans une maison qui a été transformée.

Maison attenante à une construction non résidentielle

Logement individuel attenant au niveau du sol à une autre construction, par ex., un magasin, mais qui en est séparé par un mur commun s'élevant du sol au toit.

Habitation mobile

Logement conçu et construit pour être transporté sur son propre châssis et qu'on peut déplacer sans grand délai.

Autre logement mobile

Logement tel qu'une tente, une roulotte de voyage, une voiture de chemin de fer ou un bateau-maison.

Ménage privé. La ou les personnes (autres que des résidents étrangers) qui occupent un logement privé et qui n'ont pas de lieu de résidence habituelle ailleurs au Canada. Le nombre de ménages privés est égal au nombre de logements privés occupés.

Taille de ménage. Nombre de personnes dans un MÉNAGE PRIVÉ.

Famille de recensement. Époux et épouse (avec ou sans enfants jamais mariés, peu importe leur âge) ou un parent seul (peu importe son état matrimonial) avec un ou plusieurs enfants jamais mariés (quel que soit leur âge) vivant dans le même logement. Aux fins du recensement, les personnes vivant en union libre sont considérées comme "actuellement mariées", peu importe leur état matrimonial légal; elles figurent donc comme une famille époux-épouse dans les tableaux sur la famille de recensement.

Composition de la famille de recensement. Les familles de recensement sont classées selon le nombre et (ou) le groupe d'âge des enfants à la maison.

DEFINITIONS - Concluded

Census Family Status. Refers to the classification of the population into family and non-family persons.

Family persons refers to household members who belong to a census family.

Non-family persons refers to household members who do not belong to a census family.

Census Family Structure. Refers to the classification of census families into husband-wife families (with or without children present) and lone-parent families by sex of parent. Note however, in this bulletin, lone-parent families are not broken down by sex of parent.

CONFIDENTIALITY AND RANDOM ROUNDING

The figures shown in this report have been subjected to a confidentiality procedure known as "random rounding" to prevent the possibility of associating small figures with any identifiable individual. Under this method, all figures including totals are randomly rounded (either up or down) to a multiple of "5". This technique provides strong protection against direct, residual or negative disclosures without adding significant error to the census data. However, since totals are independently rounded, they do not necessarily equal the sum of individual rounded figures in distributions. Also, minor differences can be expected for corresponding totals and cell values in various census reports. Similarly, percentages, which are calculated on rounded figures, do not necessarily add to the total. Percentage distributions and rates for the most part are based on rounded data, while percentage changes and averages are based on unrounded data. Users are advised that each table is noted accordingly.

SAMPLING

The 1981 Census data were collected either on a 100% basis (i.e. from all households) or on a sample basis (i.e. from only a random sample of households) with data weighted to provide estimates of the entire population. The information in this report was collected on a 100% basis. All table headings are noted accordingly.

DÉFINITIONS - fin

Situation des particuliers dans la famille de recensement. Catégorisation de la population en personnes faisant partie d'une famille et en personnes hors famille.

Personnes faisant partie d'une famille - Membres d'un ménage qui font partie d'une famille de recensement.

Personnes hors famille - Membres d'un ménage qui ne font pas partie d'une famille de recensement.

Structure de la famille de recensement. Catégorisation des familles de recensement en familles époux-épouse (avec ou sans enfants présents) et en familles monoparentales selon le sexe du parent. Il est à noter, cependant, que dans ce bulletin, les familles monoparentales ne sont pas ventilées selon le sexe du parent.

CONFIDENTIALITÉ ET ARRONDISSEMENT ALÉATOIRE

Par souci de confidentialité, les chiffres publiés dans le présent rapport ont subi un arrondissement aléatoire qui supprime toute possibilité d'associer des chiffres à une personne facilement reconnaissable. Grâce à cette méthode, tous les chiffres, y compris les totaux, sont arrondis de façon aléatoire (vers le haut ou vers le bas) jusqu'à un multiple de "5". Cette technique assure une protection efficace contre la divulgation directe, négative ou par recoupements, sans ajouter d'erreur significative aux données. Cependant, comme les totaux sont arrondis séparément, ils ne correspondent pas nécessairement à la somme des chiffres arrondis dans les distributions. De plus, il faut s'attendre que les totaux et les autres chiffres correspondants dans divers bulletins du recensement présentent quelques légères différences. De même, la somme de pourcentages calculés à partir de chiffres arrondis ne correspond pas forcément au total des éléments. Les répartitions en pourcentage et les taux sont dans la plupart des cas basés sur des données arrondies, alors que les variations en pourcentage et les moyennes sont basées sur des données non arrondies. Les renvois au bas des tableaux avertissent l'utilisateur en conséquence.

ÉCHANTILLONNAGE

Les données du recensement de 1981 ont été recueillies sur une base de 100 % (c'est-à-dire auprès de tous les ménages) ou par un échantillonnage aléatoire des ménages; ces données sont pondérées afin de fournir des estimations sur l'ensemble de la population. Les renseignements figurant dans le présent bulletin ont été recueillis selon la première méthode. Tous les titres des tableaux ont été annotés en conséquence.

DATA QUALITY

Introduction

Any census data will be subject to error. Some of the errors will tend to cancel out over a large number of cases (i.e. for larger cells) as errors will be made in both directions (i.e. random errors). In general the proportion or rate of these random errors increases as the population or cell size decreases. Thus, small data values, even though collected on a 100% basis, should be used with some caution.

Other of the errors will tend not to cancel out as errors will have a tendency to occur in one direction more than another (systematic errors, for example, question wording which invites errors in one direction more than in the other) and will result in a bias.

The data contained in this bulletin are subject to coverage errors, response errors and to processing errors.

Coverage Error

A coverage error occurs in the census whenever a person or a household is missed completely or counted more than once. Since overcoverage is fairly rare in relation to undercoverage, the net effect of such errors is to introduce a downward bias in census figures, so that the published census estimates tend to underestimate the actual population.

A special study was undertaken in relation to the 1976 Census to measure the extent of the bias due to undercoverage. This study estimated the overall undercoverage rate to be of the order of 2% of the total population for persons and 2% for households. It also indicated that undercoverage is higher in certain segments of the population, e.g., young male adults and recent immigrants. Similar trends were obtained in connection with the 1971 Census.

A comparable study was undertaken for the 1981 Census but the results were not available at the time this report was published.

Response Error

A response error occurs when the response recorded is incorrect. Such errors may occur due to the respondent misinterpreting the question, inadvertently checking the wrong box, or even consciously checking the wrong box. Contributing to this error may be the questionnaire wording or organization, or the training and attitude of enumerators.

QUALITÉ DES DONNÉES

Introduction

Dans tout recensement, les données recueillies peuvent être entachées d'erreurs. Certaines de ces erreurs tendent à s'annuler à mesure que le nombre de cas observés augmente (c'est-à-dire dans le cas des classes plus importantes) puisque les erreurs se font dans les deux sens (erreurs aléatoires). De façon générale, la proportion ou le taux d'erreurs aléatoires augmente au fur et à mesure que la taille de la population ou de la classe diminue. Aussi, faut-il utiliser avec une certaine réserve les petits chiffres obtenus, même si ces données ont été recueillies auprès de l'ensemble de la population.

Dans d'autres cas, les erreurs ne s'annulent pas parce qu'elles ont tendance à se produire dans un sens plutôt que dans un autre. Il s'agit d'erreurs systématiques. Par exemple, le libellé d'une question peut favoriser les erreurs dans un sens particulier. Ces erreurs entraînent un biais.

Des erreurs d'observation, des erreurs de réponse et des erreurs de traitement ont pu influencer sur la qualité des données fournies dans le présent bulletin.

Erreur d'observation

Il y a erreur d'observation au recensement lorsqu'on oublie complètement une personne ou un ménage ou qu'on le compte plus d'une fois. Étant donné que le surdénombrement est assez rare par rapport au sous-dénombrement, de telles erreurs produisent un biais vers le bas dans les statistiques du recensement, de sorte que les estimations publiées du recensement tendent à sous-estimer le chiffre réel de population.

On a entrepris une étude spéciale sur le recensement de 1976 afin d'évaluer le biais entraîné par le sous-dénombrement. Selon les résultats, le taux global du sous-dénombrement serait de 2 % de l'ensemble de la population dans le cas des particuliers et de 2 % pour les ménages. L'étude a révélé que le sous-dénombrement est plus élevé dans certains groupes de la population, par exemple chez les jeunes adultes de sexe masculin et les nouveaux immigrants. On avait décelé les mêmes tendances lors du recensement de 1971.

Une étude similaire a été entreprise pour le recensement de 1981, mais les résultats n'étaient pas accessibles au moment de la parution du présent bulletin.

Erreur de réponse

Une erreur de réponse se produit lorsque la réponse enregistrée est incorrecte. De telles erreurs surviennent lorsque le répondant a mal interprété la question ou a coché la mauvaise case par inadvertance ou même volontairement. La formulation des questions ou le mode de présentation du questionnaire ainsi que la formation et l'attitude des agents recenseurs sont des facteurs qui peuvent favoriser ce genre d'erreurs.

Processing Error

Processing errors can occur when write-in answers are coded, when responses on the questionnaire are transcribed to be read by the computer, and when imputations are done either for non-response or for edit rejets.

A comprehensive assessment of the quality of the census data collected on a 100% basis will be included in Data Quality - Total Population (Catalogue No. 99-904).

SPECIAL NOTES

Mother Tongue

Comparability of the 1981 and 1976 Census mother tongue data is affected by a number of factors:

- (a) There has been a decrease in the non-response rate from 1.9% in 1976 to 1.1% in 1981. As a result, an unknown portion of the change in any given mother tongue is due to a better enumeration of the population.
- (b) In the 1976 Census the 1.9% of the population who did not respond to the mother tongue question had their language coded as Not Stated. In the 1981 Census the 1.1% of the population who did not respond to the question were assigned a specific language (see table below).
- (c) Procedures for the removal of multiple responses, provided by 2.4% of the 1981 population, have changed for the 1981 Census. In 1976, an arbitrary and deterministic processing edit blanked the multiple responses, leaving only one valid response for each individual. In the 1981 Census, multiple languages were assigned a single response using probabilistic computer algorithms (see table below for the redistribution of combinations of English, French and Other).
- (d) The category "Indian, n.o.s." includes persons who are of aboriginal ancestry and those of Asian Indian ancestry. In 1976, these persons were all coded to "Native Indian" as mother tongue.

Erreur de traitement

Des erreurs de traitement peuvent se produire lorsque des réponses en toutes lettres sont codées, lorsque les réponses du questionnaire sont transcrites en langage d'ordinateur et lorsqu'on fait des imputations pour tenir compte soit de la non-réponse soit des rejets au contrôle.

Une évaluation détaillée de la qualité des données de recensement recueillies sur une base intégrale sera présentée dans la publication Qualité des données - Population totale (n° 99-904 au catalogue).

NOTES SPÉCIALES

Langue maternelle

Un certain nombre de facteurs influent sur la comparabilité des données des recensements de 1981 et de 1976 sur la langue maternelle:

- a) Le taux de non-réponse est tombé de 1.9 % en 1976 à 1.1 % en 1981. Les changements observés pour certaines langues s'expliquent en partie par un meilleur dénombrement de la population.
- b) Au recensement de 1976, 1.9 % de la population n'avait pas répondu à la question sur la langue maternelle et l'on avait codé leur langue dans la catégorie "non déclarée". Au recensement de 1981, une langue précise a été attribuée au 1.1 % des recensés qui n'ont pas répondu à cette question (voir le tableau ci-dessous).
- c) Les procédures en vue de la suppression des réponses multiples, enregistrées chez 2.4 % de la population en 1981, ont été modifiées au recensement de 1981. En 1976, un contrôle arbitraire et déterminant supprimait les réponses multiples pour ne garder qu'une réponse valable pour chaque recensé. Au recensement de 1981, on a conservé une seule réponse en utilisant des algorithmes informatiques probabilistes (voir le tableau ci-dessous pour la redistribution des combinaisons comportant le français, l'anglais et autres langues).
- d) La catégorie "Indien, n.d.a." regroupe les personnes d'ascendance autochtone et celles qui sont d'ascendance indienne asiatique. En 1976, la langue maternelle de toutes ces personnes a été codée "langue amérindienne".

Mother Tongue Information as Reported by Assigned Mother Tongue, Canada, 1981

Données sur la langue maternelle déclarée selon la langue maternelle attribuée, Canada, 1981

Mother tongue as reported in 1981 Langue maternelle déclarée en 1981	1981 mother tongue assigned as Langue maternelle attribuée en 1981		
	English Anglais	French Français	Other Autre
English only - Anglais seulement	14,518,400
French only - Français seulement	...	6,077,695	...
Other only ^{1,2} - Autre seulement ^{1,2}	...	2,495	2,897,730
English and French ³ - Anglais et français ³	103,595	104,650	...
English and other ^{2,4} - Anglais et autre ^{2,4}	122,655	235	202,640
French and other ⁵ - Français et autre ⁵	...	9,305	12,945
English, French and other ³ - Anglais, français et autre ³	7,845	7,375	14,250
Non-response - Non-réponse	165,970	47,340	48,060
Total	14,918,460	6,249,095	3,175,625

Totals may not equal the sum of components due to rounding. - Les chiffres ayant été arrondis, leur somme peut ne pas correspondre aux totaux indiqués.

- 1 "Other" includes all non-official languages. - "Autre" comprend toutes les langues non officielles.
- 2 A number of write-in languages were potentially changed to French by computer edit (e.g., "Belgian" could be either "French" or "Flemish"). - Lors du traitement des données par ordinateur, le français a été attribué comme langue maternelle pour un certain nombre de réponses écrites (par ex., "belge" pouvait être "français" ou "flamand").
- 3 In 1976, a random choice was made between "English and French". - En 1976, on a fait un choix aléatoire entre le français et l'anglais.
- 4 In 1976, all records with "English and other" were assigned to "English". - En 1976, on a attribué l' "anglais" à tous les recensés qui avaient indiqué "Anglais et autre".
- 5 In 1976, all records with "French and other" were assigned to "French". - En 1976, on a attribué le "français" à tous les recensés qui avaient indiqué "Français et autre".

Users of these data should be aware that there is some impact on the comparability of the 1981 with 1976 Census data due to changes in processing procedures. However, problem-free information was provided by 96.5% of the population. Furthermore, for 98.0% of the population, the same data would have been published for 1981, whether the 1976 or the 1981 processing methodology had been used. For a more detailed explanation, users are referred to Data Quality - Total Population (Catalogue No. 99-904).

Structural Type Data

Users are advised that comparisons of structural type data with previous censuses should be approached with caution. Also, due to response bias in classifying certain structural types in the 1981 Census, the data for Single attached (semi-detached or double, row house, house attached to a non-residential building), Apartment less than 5 storeys, and Duplex should be used as one aggregate type, namely, Other Multiple Dwellings, as presented in the table(s) in this bulletin. More information concerning the nature of the problem

Les utilisateurs noteront que les modifications apportées aux procédures de traitement influent quelque peu sur la comparabilité des données des recensements de 1981 et de 1976. Signalons que 96.5 % de la population ont fourni des données précises. En outre, les mêmes données auraient paru pour 98.0 % de la population en 1981, peu importe que l'on eût employé la méthode de traitement de 1976 ou celle de 1981. Pour de plus amples renseignements, prière de consulter la publication Qualité des données - Population totale (n° 99-904 au catalogue).

Données sur le type de construction

Les usagers devront user de prudence lorsqu'ils compareront les données sur le type de construction avec celles des recensements précédents. En outre, par suite du biais de réponse dans la classification de certains types de construction au recensement de 1981, les données sur les logements individuels attenants (maisons jumelées ou doubles, maisons en rangée, maisons attenantes à une construction non résidentielle), les appartements dans un immeuble de moins de 5 étages et les duplex doivent être considérés comme appartenant à un seul groupe, c'est-à-dire autres logements multiples,

and the conditions under which the data may be used with more confidence will be contained in Data Quality - Total Population (Catalogue No. 99-904).

REFERENCE PRODUCTS

The 1981 Census Dictionary (Catalogue No. 99-901) contains the complete range of definitions for all variables and terms used in the 1981 Census data products. Of general interest would be information contained in Summary Guide - Total Population (Catalogue No. 99-902) and Summary Guide - Sample Population (Catalogue No. 99-903) which include lists and indexes of tables appearing in the data publications, as well as reproductions of the census questionnaire forms and basic indicators of data quality. Further details on the data quality may be obtained from Data Quality - Total Population (Catalogue No. 99-904) and Data Quality - Sample Population (Catalogue No. 99-905).

A wide range of other analytical and reference products are available and described, along with information on data products and available services, in Products and Services of the 1981 Census of Canada.

SYMBOLS

The following standard symbols are used in Statistics Canada publications:

- .. figures not available.
- ... figures not appropriate or not applicable.
 - nil or zero.
- amount too small to be expressed.

comme on le présente dans le(s) tableau(x) de ce bulletin. Pour plus de renseignements sur la nature de ce problème et sur la façon d'utiliser les données, prière de consulter la publication Qualité des données - Population totale (n° 99-904 au catalogue).

PRODUITS DE RÉFÉRENCE

Le Dictionnaire du recensement de 1981 (n° 99-901 au catalogue) donne les définitions de toutes les variables et de tous les termes utilisés dans les produits du recensement de 1981. Les renseignements que renferment le Guide sommaire - Population totale (n° 99-902 au catalogue) et le Guide sommaire - Population-échantillon (n° 99-903 au catalogue), présentent un intérêt général puisqu'ils donnent la liste et l'index de tous les tableaux des publications ainsi qu'une reproduction des questionnaires du recensement et les indicateurs de base de la qualité des données. On peut obtenir plus de détails sur la qualité des données dans Qualité des données - Population totale (n° 99-904 au catalogue) et Qualité des données - Population-échantillon (n° 99-905 au catalogue).

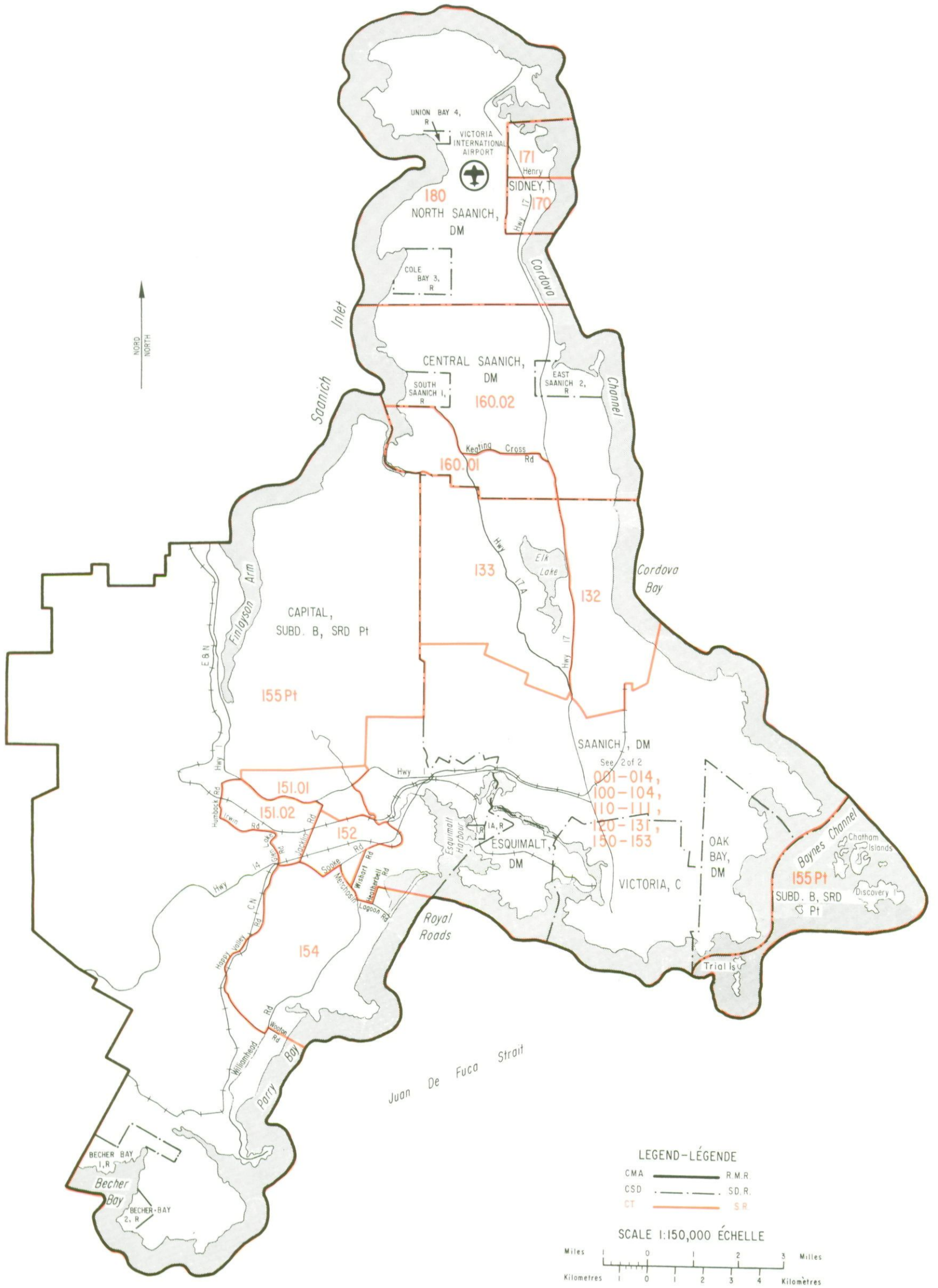
La publication Produits et services du recensement du Canada de 1981 décrit une foule d'autres analyses et de produits de référence, et fournit des renseignements sur les produits et services disponibles.

SIGNES CONVENTIONNELS

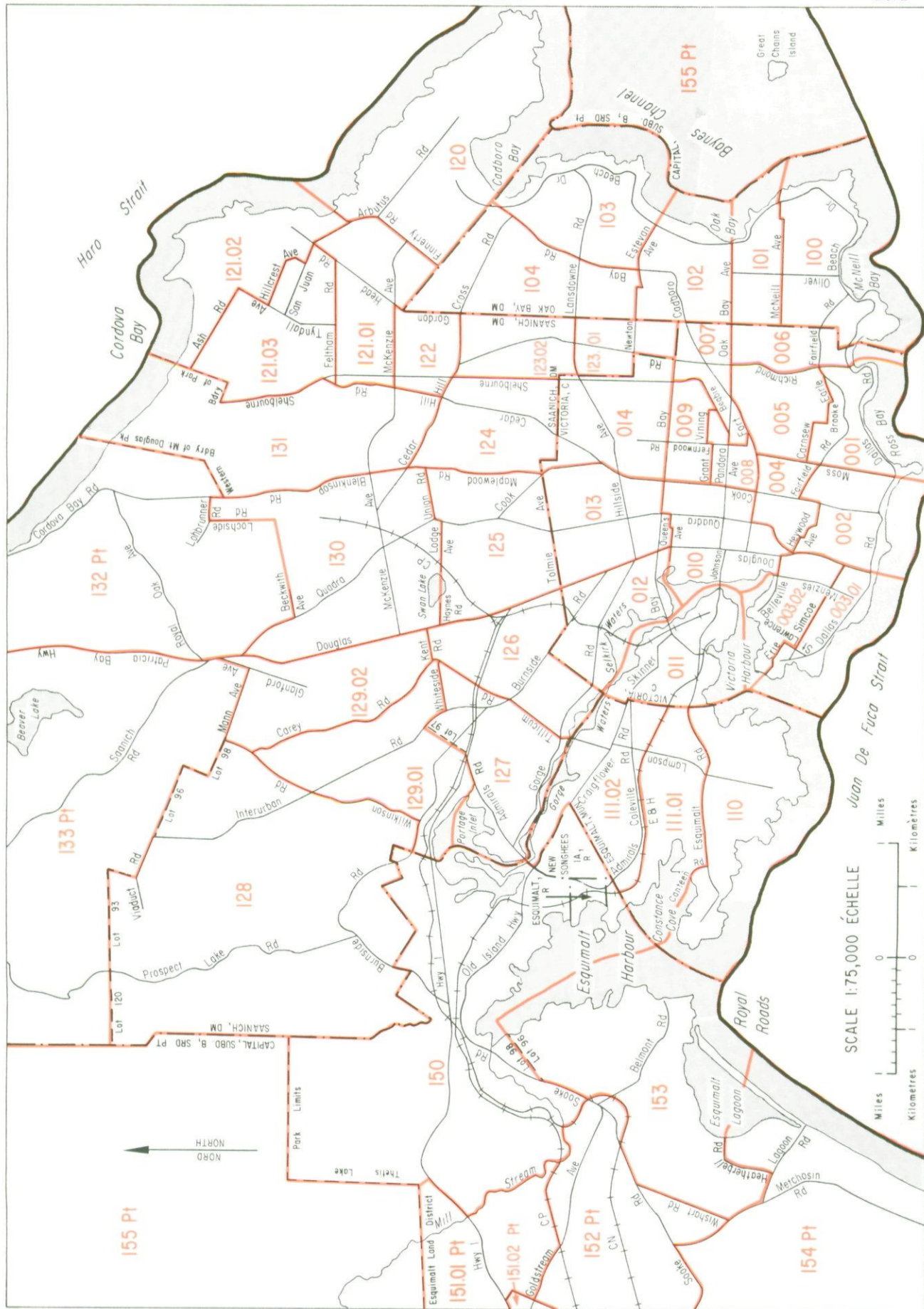
Les signes conventionnels suivants sont employés uniformément dans les publications de Statistique Canada:

- .. nombres indisponibles.
- ... n'ayant pas lieu de figurer.
 - néant ou zéro.
- nombres infimes.











TABLES

-

TABLEAUX

TABLE 1. SELECTED POPULATION, DWELLING, HOUSEHOLD AND CENSUS FAMILY CHARACTERISTICS, FOR CENSUS TRACTS, 1981

(BASED ON 100% DATA)

CHARACTERISTICS	VICTORIA	CT - SR	CT - SR	CT - SR	CT - SR	CT - SR
	CMA - RMR (1)	001	002	003.01	003.02	004
POPULATION, 1976 (2)	218,250	3,044	3,584	5,009 A	5,003 A	5,164
POPULATION, 1981	233,481	2,871	3,426	5,296	4,913	5,579
LAND AREA IN SQUARE KILOMETRES, 1981	488.52	1.14	1.42	1.06	0.85	0.80
POPULATION DENSITY PER SQUARE KILOMETRE, 1981	477.9	2 518.4	2 412.7	4 996.2	5 780.0	6 973.8
SEX AND AGE GROUP:						
MALE, TOTAL	110,920	1,320	1,475	2,240	2,035	1,995
0-4 YEARS	6,380	75	60	105	40	40
5-9 YEARS	6,430	65	50	100	40	30
10-14 YEARS	7,440	65	45	60	50	30
15-19 YEARS	9,540	90	75	80	50	55
20-24 YEARS	10,380	85	120	200	125	160
25-34 YEARS	19,020	275	315	575	390	435
35-44 YEARS	12,430	145	140	200	170	125
45-54 YEARS	11,240	120	95	125	150	145
55-64 YEARS	12,170	155	155	215	235	225
65-69 YEARS	5,460	80	100	150	175	190
70 YEARS AND OVER	10,415	160	315	420	610	570
FEMALE, TOTAL	122,560	1,550	1,955	3,055	2,880	3,585
0-4 YEARS	6,130	75	65	90	50	40
5-9 YEARS	6,260	50	35	110	35	30
10-14 YEARS	7,180	80	45	60	30	25
15-19 YEARS	9,160	80	85	115	50	70
20-24 YEARS	10,990	100	155	335	215	290
25-34 YEARS	19,355	305	330	600	380	470
35-44 YEARS	12,745	155	140	200	145	165
45-54 YEARS	12,030	130	125	195	185	185
55-64 YEARS	14,820	245	245	355	395	430
65-69 YEARS	7,230	115	195	260	330	370
70 YEARS AND OVER	16,670	220	535	730	1,060	1,500
MARITAL STATUS:						
SINGLE (NEVER MARRIED), TOTAL	87,255	970	1,125	1,785	1,315	1,685
SINGLE (NEVER MARRIED), 15 YEARS OF AGE AND OVER	47,435	550	830	1,250	1,070	1,490
MARRIED (3)	121,460	1,565	1,685	2,505	2,340	2,385
WIDOWED	16,580	220	445	635	930	1,220
DIVORCED	8,180	115	170	370	330	290
MOTHER TONGUE:						
ENGLISH	207,840	2,645	3,100	4,710	4,395	5,065
FRENCH	3,235	30	40	90	90	115
GERMAN	4,130	55	70	100	105	105
CHINESE	4,080	5	35	50	25	20
DUTCH	2,260	35	35	35	60	35
PUNJABI	1,555	-	-	-	5	5
OTHER	10,385	100	145	305	235	240
OCCUPIED PRIVATE DWELLINGS, TOTAL (4)						
OWNED	94,875	1,270	1,830	3,095	2,945	3,460
RENTED	56,370	910	835	695	585	750
	38,600	360	990	2,400	2,365	2,705
SINGLE DETACHED	53,425	830	590	400	250	320
APARTMENT, 5 OR MORE STOREYS	5,835	50	70	555	1,365	330
OTHER MULTIPLE DWELLINGS	34,195	395	1,170	2,145	1,320	2,805
SINGLE ATTACHED	5,875	75	55	240	145	95
APARTMENT, LESS THAN 5 STOREYS	25,690	225	1,000	1,800	1,120	2,620
DUPLEX	2,630	95	110	100	60	95
PRIVATE HOUSEHOLDS, TOTAL						
BY NUMBER OF PERSONS:	94,875	1,270	1,830	3,095	2,945	3,460
1	27,730	385	835	1,595	1,670	2,150
2	33,755	495	685	1,115	1,060	1,095
3	13,455	185	160	235	130	125
4-5	17,605	190	130	135	80	80
6-9	2,365	10	20	15	10	5
10 OR MORE	60	-	-	-	-	-
BY NUMBER OF FAMILIES:						
0	32,340	450	975	1,785	1,840	2,355
1	61,890	815	850	1,300	1,100	1,100
2 OR MORE	745	5	5	10	5	5
POPULATION IN PRIVATE HOUSEHOLDS, TOTAL						
AVERAGE NUMBER OF PERSONS PER PRIVATE HOUSEHOLD	2.4	2.2	1.8	1.7	1.6	1.5

SEE NOTE (5) AND FOOTNOTE (5) AT END OF TABLE.

TABEAU 1. CERTAINES CARACTERISTIQUES DE LA POPULATION, DES LOGEMENTS, DES MENAGES ET DES FAMILLES DE RECENSEMENT, SECTEURS DE RECENSEMENT, 1981

(BASE SUR LES DONNEES A 100%)

CT - SR 005	CT - SR 006	CT - SR 007	CT - SR 008	CT - SR 009	CT - SR 010	CARACTERISTIQUES
3,519	2,384	4,807	2,576	3,573	3,504	POPULATION, 1976 (2)
3,602	2,215	4,877	2,896	3,275	3,899	POPULATION, 1981
1,29	0,91	0,85	0,47	0,80	1,88	SUPERFICIE EN KILOMETRES CARRES, 1981
2 792,2	2 434,1	5 737,6	6 161,7	4 093,8	2 096,2	DENSITE DE LA POPULATION PAR KILOMETRE CARRE, 1981
1,500	990	1,910	1,320	1,595	1,845	SEXE ET GROUPE D'AGE:
50	50	50	55	125	55	MASCULIN, TOTAL
55	55	30	35	90	40	0- 4 ANS
55	55	40	35	100	40	5- 9 ANS
95	75	115	80	130	85	10-14 ANS
150	65	255	240	220	245	15-19 ANS
265	160	430	340	385	380	20-24 ANS
145	110	145	120	155	145	25-34 ANS
155	110	140	100	110	165	35-44 ANS
205	135	215	110	150	220	45-54 ANS
85	55	145	65	50	95	55-64 ANS
240	110	345	135	75	380	65-69 ANS
						70 ANS ET PLUS
2,100	1,220	2,970	1,575	1,680	2,050	FEMININ, TOTAL
55	55	55	45	95	60	0- 4 ANS
60	40	35	35	95	45	5- 9 ANS
65	55	25	40	85	35	10-14 ANS
120	80	130	100	140	120	15-19 ANS
190	105	430	295	255	270	20-24 ANS
320	190	475	305	385	270	25-34 ANS
175	110	145	100	145	100	35-44 ANS
165	130	225	110	140	125	45-54 ANS
250	180	400	170	155	235	55-64 ANS
145	65	240	80	65	175	65-69 ANS
555	215	815	300	130	625	70 ANS ET PLUS
1,215	810	1,630	1,205	1,475	1,500	ETAT MATRIMONIAL:
880	490	1,390	950	885	1,235	CELIBATAIRES (JAMAIS MARIE (E)S), TOTAL
1,785	1,135	2,175	1,185	1,510	1,355	CELIBATAIRES (JAMAIS MARIE (E)S), 15 ANS
460	195	775	305	145	705	ET PLUS
145	80	300	205	145	345	MARIE (E)S (3)
						VEUFS-VEUVES
						DIVORCE (E)S
3,270	2,040	4,380	2,450	2,615	3,040	LANGUE MATERNELLE:
40	30	70	50	65	100	ANGLAIS
95	40	100	70	60	40	FRANCAIS
30	25	40	85	200	455	ALLEMAND
30	15	45	20	20	30	CHINOIS
-	-	5	35	15	15	HOLLANDAIS
140	75	240	195	300	215	PENDJABI
						AUTRES
1,620	920	2,955	1,675	1,355	2,445	LOGEMENTS PRIVES OCCUPES, TOTAL (4)
740	635	470	305	650	250	POSSEDES
885	280	2,480	1,365	705	2,200	LOUES
670	670	410	255	695	190	INDIVIDUELS NON ATTENANTS
95	20	205	95	25	940	APPARTEMENTS, 5 ETAGES ET PLUS
855	230	2,335	1,320	635	1,315	AUTRES LOGEMENTS MULTIPLES
75	45	50	20	70	60	INDIVIDUELS ATTENANTS
725	135	2,200	1,205	420	1,210	APPARTEMENTS, MOINS DE 5 ETAGES
55	50	85	100	140	45	DUPLEX
1,625	915	2,955	1,675	1,355	2,450	MENAGES PRIVES, TOTAL
675	265	1,670	940	395	1,705	SELON LE NOMBRE DE PERSONNES:
595	335	1,000	510	480	510	1
165	150	170	125	220	120	2
155	145	100	80	215	80	3
25	25	15	20	45	20	4-5
-	-	-	-	-	5	6-9
						10 ET PLUS
755	310	1,865	1,090	525	1,830	SELON LE NOMBRE DE FAMILLES:
860	600	1,075	575	815	610	0
10	5	10	10	15	10	1
						2 ET PLUS
3,225	2,140	4,680	2,810	3,230	3,625	POPULATION DANS LES MENAGES PRIVES, TOTAL
2,0	2,3	1,6	1,7	2,4	1,5	NOMBRE MOYEN DE PERSONNES PAR MENAGE
						PRIVE

VOIR NOTA ET RENVOI (S) A LA FIN DU TABLEAU.

TABLE 1. SELECTED POPULATION, DWELLING, HOUSEHOLD AND CENSUS FAMILY CHARACTERISTICS, FOR CENSUS TRACTS, 1981

(BASED ON 100% DATA)

CHARACTERISTICS	VICTORIA	CT - SR	CT - SR	CT - SR	CT - SR	CT - SR
	CMA - RMR (1)	001	002	003.01	003.02	004
FAMILIES IN PRIVATE HOUSEHOLDS, TOTAL	63,395	820	855	1,325	1,110	1,105
HUSBAND-WIFE FAMILIES	56,290	735	770	1,075	1,005	1,015
LONE-PARENT FAMILIES	7,110	85	85	250	105	90
BY NUMBER OF CHILDREN AT HOME:						
0	28,845	435	545	840	875	870
1	14,390	190	175	300	150	155
2	13,675	145	95	150	85	85
3-4	6,125	55	40	30	15	15
5 OR MORE	365	5	-	-	-	-
CHILDREN AT HOME, TOTAL	63,410	860	905	1,320	1,110	1,105
UNDER 6 YEARS	14,530	170	130	235	90	95
6-14 YEARS	24,145	240	155	290	130	90
15-17 YEARS	9,790	95	60	70	35	35
18-24 YEARS	12,355	110	110	75	50	70
25 YEARS AND OVER	2,595	45	45	40	40	35
AVERAGE NUMBER OF PERSONS PER FAMILY	2.9	2.7	2.5	2.3	2.2	2.2
AVERAGE NUMBER OF CHILDREN PER FAMILY (5)	1.0	0.8	0.6	0.5	0.3	0.3
FAMILY PERSONS IN PRIVATE HOUSEHOLDS	183,095	2,220	2,130	3,110	2,455	2,450
NON-FAMILY PERSONS IN PRIVATE HOUSEHOLDS	43,765	615	1,210	2,095	2,110	2,640

SEE NOTE (S) AND FOOTNOTE (S) AT END OF TABLE.

TABLEAU 1. CERTAINES CARACTERISTIQUES DE LA POPULATION, DES LOGEMENTS, DES MENAGES ET DES FAMILLES DE RECENSEMENT, SECTEURS DE RECENSEMENT, 1981

(BASE SUR LES DONNEES A 100%)

CT - SR 005	CT - SR 006	CT - SR 007	CT - SR 008	CT - SR 009	CT - SR 010	CARACTERISTIQUES
875	615	1,095	590	845	625	FAMILLES DANS LES MENAGES PRIVES, TOTAL
775	540	960	485	680	515	FAMILLES EPOUX-EPOUSE
100	80	140	100	165	110	FAMILLES MONOPARENTALES
						SELON LE NOMBRE D'ENFANTS A LA MAISON:
505	285	775	345	350	370	0
175	165	210	145	235	145	1
145	115	85	60	175	60	2
50	45	20	25	75	35	3-4
-	5	5	10	5	10	5 ET PLUS
645	570	460	405	870	425	ENFANTS A LA MAISON, TOTAL
115	120	110	120	245	125	MOINS DE 6 ANS
205	190	110	125	310	130	6-14 ANS
135	80	75	55	120	45	15-17 ANS
155	135	115	85	155	90	18-24 ANS
35	45	50	20	40	40	25 ANS ET PLUS
2.6	2.8	2.3	2.5	2.8	2.5	NOMBRE MOYEN DE PERSONNES PAR FAMILLE
0.7	0.9	0.4	0.7	1.0	0.7	NOMBRE MOYEN D'ENFANTS PAR FAMILLE (5)
2,300	1,720	2,520	1,480	2,395	1,570	PERSONNES FAISANT PARTIE D'UNE FAMILLE
920	420	2,160	1,330	840	2,055	DANS LES MENAGES PRIVES
						PERSONNES HORS FAMILLE DANS LES MENAGES PRIVES

VOIR NOTA ET RENVOI(S) A LA FIN DU TABLEAU.

TABLE 1. SELECTED POPULATION, DWELLING, HOUSEHOLD AND CENSUS FAMILY CHARACTERISTICS, FOR CENSUS TRACTS, 1981

(BASED ON 100% DATA)

CHARACTERISTICS	CT - SR	CT - SR	CT - SR	CT - SR	CT - SR	CT - SR
	011	012	013	014	100	101
POPULATION, 1976 (2)	3,702	3,201	6,289	7,192	3,821	3,478
POPULATION, 1981	3,858	3,955	6,669	7,048	3,671	3,297
LAND AREA IN SQUARE KILOMETRES, 1981	1.55	1.58	2.05	2.18	2.30	1.18
POPULATION DENSITY PER SQUARE KILOMETRE, 1981	2 489.0	2 503.2	3 253.2	3 233.0	1 596.1	2 770.6
SEX AND AGE GROUP:						
MALE, TOTAL	1,850	1,915	3,135	3,275	1,680	1,345
0-4 YEARS	125	100	220	215	70	40
5-9 YEARS	115	65	160	170	75	60
10-14 YEARS	115	60	185	215	130	75
15-19 YEARS	155	115	265	275	150	95
20-24 YEARS	265	320	450	340	85	85
25-34 YEARS	395	490	605	660	190	140
35-44 YEARS	180	170	300	305	205	120
45-54 YEARS	150	155	260	315	195	140
55-64 YEARS	175	165	320	300	245	170
65-69 YEARS	60	65	135	160	115	105
70 YEARS AND OVER	110	200	230	335	225	310
FEMALE, TOTAL	2,010	2,040	3,535	3,775	1,990	1,955
0-4 YEARS	130	75	195	205	60	50
5-9 YEARS	110	60	210	185	95	50
10-14 YEARS	110	80	205	200	120	95
15-19 YEARS	155	140	305	265	120	90
20-24 YEARS	285	375	520	395	90	75
25-34 YEARS	405	340	635	635	220	160
35-44 YEARS	195	140	310	340	235	165
45-54 YEARS	185	150	280	340	220	160
55-64 YEARS	185	190	375	455	310	290
65-69 YEARS	80	115	200	205	145	190
70 YEARS AND OVER	165	380	305	550	360	630
MARITAL STATUS:						
SINGLE (NEVER MARRIED), TOTAL	1,635	1,425	2,820	2,605	1,180	960
SINGLE (NEVER MARRIED), 15 YEARS OF AGE AND OVER	920	995	1,645	1,425	625	590
MARRIED (3)	1,755	1,900	3,150	3,580	2,075	1,740
WIDOWED	245	405	395	580	310	490
DIVORCED	225	225	305	275	105	105
MOTHER TONGUE:						
ENGLISH	3,390	3,395	5,475	5,855	3,445	3,110
FRENCH	85	50	120	100	30	35
GERMAN	65	65	105	100	65	40
CHINESE	45	65	300	335	15	15
DUTCH	25	40	45	35	15	20
PUNJABI	85	120	155	80	-	-
OTHER	160	215	475	545	100	80
OCCUPIED PRIVATE DWELLINGS, TOTAL (4)	1,700	1,865	2,890	2,825	1,520	1,610
OWNED	625	465	1,225	1,890	1,270	1,105
RENTED	1,075	1,400	1,760	935	255	500
SINGLE DETACHED	565	450	1,140	1,965	1,290	705
APARTMENT, 5 OR MORE STOREYS	335	215	130	25	120	190
OTHER MULTIPLE DWELLINGS	805	1,195	1,715	835	110	705
SINGLE ATTACHED	220	135	205	195	30	45
APARTMENT, LESS THAN 5 STOREYS	475	995	1,410	530	45	645
DUPLEX	110	60	95	115	40	15
PRIVATE HOUSEHOLDS, TOTAL	1,700	1,865	2,890	2,825	1,525	1,610
BY NUMBER OF PERSONS:						
1	620	815	1,060	755	380	645
2	555	685	1,035	1,045	615	605
3	235	180	405	465	210	145
4-5	235	155	395	465	290	195
6-9	55	30	85	90	25	20
10 OR MORE	5	5	5	-	-	5
BY NUMBER OF FAMILIES:						
0	735	975	1,240	925	445	705
1	935	875	1,720	1,860	1,070	895
2 OR MORE	25	15	25	40	5	5
POPULATION IN PRIVATE HOUSEHOLDS, TOTAL	3,825	3,585	6,620	6,865	3,650	3,265
AVERAGE NUMBER OF PERSONS PER PRIVATE HOUSEHOLD	2.3	1.9	2.2	2.4	2.4	2.0

SEE NOTE (S) AND FOOTNOTE (S) AT END OF TABLE.

TABEAU 1. CERTAINES CARACTERISTIQUES DE LA POPULATION, DES LOGEMENTS, DES MENAGES ET DES FAMILLES DE RECENSEMENT, SECTEURS DE RECENSEMENT, 1981

(BASE SUR LES DONNEES A 100%)

CT - SR	CT - SR	CT - SR	CT - SR	CT - SR	CT - SR	CARACTERISTIQUES
102	103	104	110	111.01	111.02	
4,860	2,597	2,902	5,803	4,617 A	4,633 A	POPULATION, 1976 (2)
4,911	2,466	2,645	6,203	4,625	5,042	POPULATION, 1981
1,63	2,36	2,80	2,75	1,71	2,23	SUPERFICIE EN KILOMETRES CARRES, 1981
3 012,9	1 044,9	912,1	2 255,6	2 704,7	2 261,0	DENSITE DE LA POPULATION PAR KILOMETRE CARRE, 1981
						SEXE ET GROUPE D'AGE:
2,060	1,155	1,280	3,230	2,335	2,420	MASCULIN, TOTAL
80	40	35	155	120	150	0- 4 ANS
125	75	45	125	85	125	5- 9 ANS
125	100	70	140	105	120	10-14 ANS
140	100	135	355	205	225	15-19 ANS
140	70	90	675	425	325	20-24 ANS
265	70	100	590	450	430	25-34 ANS
225	140	100	275	195	210	35-44 ANS
170	130	155	265	240	255	45-54 ANS
265	170	280	280	240	275	55-64 ANS
140	100	110	135	95	125	65-69 ANS
385	165	150	235	175	180	70 ANS ET PLUS
2,845	1,310	1,365	2,970	2,295	2,620	FEMININ, TOTAL
60	50	40	170	85	155	0- 4 ANS
95	50	50	135	80	130	5- 9 ANS
105	100	75	140	120	115	10-14 ANS
170	110	115	230	185	230	15-19 ANS
160	70	80	375	345	350	20-24 ANS
295	105	95	470	340	400	25-34 ANS
230	160	130	265	200	245	35-44 ANS
220	130	195	285	265	270	45-54 ANS
410	220	310	370	290	330	55-64 ANS
255	125	100	170	125	135	65-69 ANS
855	190	165	350	240	275	70 ANS ET PLUS
1,570	845	830	2,530	1,705	1,845	ETAT MATRIMONIAL:
980	430	515	1,655	1,095	1,060	CELIBATAIRES (JAMAIS MARIE (E)S), TOTAL
2,325	1,415	1,640	3,030	2,405	2,645	CELIBATAIRES (JAMAIS MARIE (E)S), 15 ANS
775	170	135	395	255	330	ET PLUS
235	35	40	245	265	220	MARIE (E)S (3)
						VEUFS-VEUVES
						DIVORCE (E)S
4,510	2,315	2,430	5,655	4,130	4,580	LANGUE MATERNELLE:
55	25	20	190	130	85	ANGLAIS
75	30	30	70	70	80	FRANCAIS
55	15	70	20	30	70	ALLEMAND
25	5	15	35	40	30	CHINOIS
-	10	-	20	20	25	HOLLANDAIS
190	75	75	205	205	175	PENDJABI
						AUTRES
2,290	900	990	2,280	2,090	2,115	LOGEMENTS PRIVES OCCUPES, TOTAL (4)
1,225	825	945	990	805	965	POSSEDES
1,060	75	45	1,290	1,290	1,145	LOUES
1,220	845	940	965	595	745	INDIVIDUELS NON ATTENANTS
180	5	-	210	150	135	APPARTEMENTS, 5 ETAGES ET PLUS
890	50	45	1,110	1,345	1,225	AUTRES LOGEMENTS MULTIPLES
65	5	30	225	115	250	INDIVIDUELS ATTENANTS
765	45	15	785	1,145	885	APPARTEMENTS, MOINS DE 5 ETAGES
60	5	5	95	90	90	DUPLEX
2,280	900	990	2,280	2,090	2,110	MENAGES PRIVES, TOTAL
960	140	115	590	690	555	SELON LE NOMBRE DE PERSONNES:
765	375	455	960	835	850	1
240	125	185	325	305	375	2
285	220	205	365	240	300	3
45	35	20	35	25	35	4-5
-	5	-	5	-	-	6-9
						10 ET PLUS
1,075	170	145	730	825	680	SELON LE NOMBRE DE FAMILLES:
1,200	725	835	1,535	1,255	1,415	0
15	5	10	10	10	20	1
						2 ET PLUS
4,700	2,460	2,630	5,300	4,430	4,900	POPULATION DANS LES MENAGES PRIVES, TOTAL
2,1	2,7	2,7	2,3	2,1	2,3	NOMBRE MOYEN DE PERSONNES PAR MENAGE PRIVE

VOIR NOTA ET RENVOI (S) A LA FIN DU TABLEAU.

TABLE 1. SELECTED POPULATION, DWELLING, HOUSEHOLD AND CENSUS FAMILY CHARACTERISTICS, FOR CENSUS TRACTS, 1981

(BASED ON 100% DATA)

CHARACTERISTICS	CT - SR	CT - SR	CT - SR	CT - SR	CT - SR	CT - SR
	011	012	013	014	100	101
FAMILIES IN PRIVATE HOUSEHOLDS, TOTAL	980	800	1,775	1,940	1,080	910
HUSBAND-WIFE FAMILIES	770	785	1,410	1,660	995	830
LONE-PARENT FAMILIES	210	115	370	285	85	85
BY NUMBER OF CHILDREN AT HOME:						
0	425	525	790	890	550	530
1	245	190	460	470	215	165
2	205	120	350	395	230	145
3-4	95	60	165	175	85	70
5 OR MORE	5	-	15	15	5	-
CHILDREN AT HOME, TOTAL	1,015	650	1,760	1,890	975	690
UNDER 6 YEARS	285	190	465	475	155	110
6-14 YEARS	385	220	670	665	390	255
15-17 YEARS	135	90	250	265	150	105
18-24 YEARS	175	120	290	390	235	165
25 YEARS AND OVER	35	25	80	95	45	55
AVERAGE NUMBER OF PERSONS PER FAMILY	2.8	2.6	2.8	2.8	2.8	2.7
AVERAGE NUMBER OF CHILDREN PER FAMILY (5)	1.0	0.7	1.0	1.0	0.9	0.8
FAMILY PERSONS IN PRIVATE HOUSEHOLDS	2,765	2,330	4,940	5,485	3,050	2,425
NON-FAMILY PERSONS IN PRIVATE HOUSEHOLDS	1,060	1,255	1,685	1,385	600	840

SEE NOTE (S) AND FOOTNOTE (S) AT END OF TABLE.

TABEAU 1. CERTAINES CARACTERISTIQUES DE LA POPULATION, DES LOGEMENTS, DES MENAGES ET DES FAMILLES DE RECENSEMENT, SECTEURS DE RECENSEMENT, 1981

(BASE SUR LES DONNEES A 100%)

CT - SR	CT - SR	CT - SR	CT - SR	CT - SR	CT - SR	CARACTERISTIQUES
102	103	104	110	111.01	111.02	
1,225	740	855	1,565	1,275	1,450	FAMILLES DANS LES MENAGES PRIVES, TOTAL
1,075	690	795	1,355	1,085	1,195	FAMILLES EPOUX-EPOUSE
155	45	60	215	190	255	FAMILLES MONOPARENTALES
						SELON LE NOMBRE D'ENFANTS A LA MAISON:
625	355	440	775	675	680	0
290	130	195	380	325	395	1
195	155	150	285	205	265	2
115	90	75	115	60	105	3-4
5	10	-	5	5	10	5 ET PLUS
1,085	770	735	1,350	975	1,295	ENFANTS A LA MAISON, TOTAL
185	115	95	370	240	350	MOINS DE 6 ANS
400	295	215	460	350	410	6-14 ANS
175	115	145	205	160	210	15-17 ANS
245	200	230	270	180	265	18-24 ANS
80	45	55	55	45	55	25 ANS ET PLUS
2.8	3.0	2.8	2.7	2.6	2.7	NOMBRE MOYEN DE PERSONNES PAR FAMILLE
0.9	1.0	0.9	0.9	0.8	0.9	NOMBRE MOYEN D'ENFANTS PAR FAMILLE (5)
3,385	2,200	2,385	4,275	3,330	3,940	PERSONNES FAISANT PARTIE D'UNE FAMILLE
1,315	255	240	1,025	1,095	960	DANS LES MENAGES PRIVES
						PERSONNES HORS FAMILLE DANS LES MENAGES PRIVES

TABLE 1. SELECTED POPULATION, DWELLING, HOUSEHOLD AND CENSUS FAMILY CHARACTERISTICS, FOR CENSUS TRACTS, 1981

(BASED ON 100% DATA)

CHARACTERISTICS	CT - SR	CT - SR	CT - SR	CT - SR	CT - SR	CT - SR
	120	121.01	121.02	121.03	122	123.01
POPULATION, 1976 (2)	3,696	4,365 A	2,383 A	4,800 A	3,036	2,837 A
POPULATION, 1981	3,473	4,923	2,546	6,574	2,867	2,643
LAND AREA IN SQUARE KILOMETRES, 1981	4.48	2.28	2.38	2.59	0.88	0.88
POPULATION DENSITY PER SQUARE KILOMETRE, 1981	775.2	2 159.2	1 069.7	2 538.2	3 258.0	3 003.4
SEX AND AGE GROUP:						
MALE, TOTAL	1,705	2,315	1,290	3,255	1,355	1,270
0-4 YEARS	50	160	45	190	45	70
5-9 YEARS	90	180	90	295	55	60
10-14 YEARS	140	245	110	380	90	80
15-19 YEARS	190	260	190	395	165	115
20-24 YEARS	130	205	100	215	190	115
25-34 YEARS	155	270	90	360	180	140
35-44 YEARS	165	325	145	565	140	105
45-54 YEARS	240	325	215	420	165	135
55-64 YEARS	290	205	180	270	170	150
65-69 YEARS	100	70	50	80	65	65
70 YEARS AND OVER	155	70	85	85	95	230
FEMALE, TOTAL	1,770	2,605	1,255	3,315	1,515	1,370
0-4 YEARS	55	145	35	195	40	75
5-9 YEARS	95	195	70	285	35	75
10-14 YEARS	130	245	110	360	95	70
15-19 YEARS	155	305	150	345	170	105
20-24 YEARS	110	190	70	200	200	90
25-34 YEARS	155	370	105	490	150	175
35-44 YEARS	185	405	165	570	180	130
45-54 YEARS	275	345	225	420	210	140
55-64 YEARS	290	210	165	275	205	195
65-69 YEARS	130	75	55	95	85	80
70 YEARS AND OVER	185	125	95	105	140	240
MARITAL STATUS:						
SINGLE (NEVER MARRIED), TOTAL	1,300	2,210	1,030	2,915	1,085	980
SINGLE (NEVER MARRIED), 15 YEARS OF AGE AND OVER	745	1,035	580	1,210	730	545
MARRIED (3)	1,970	2,415	1,415	3,440	1,525	1,285
WIDDED	140	165	80	150	170	280
DIVORCED	65	135	20	70	90	100
MOTHER TONGUE:						
ENGLISH	3,170	4,050	2,290	5,385	2,570	2,360
FRENCH	30	65	20	60	35	30
GERMAN	85	80	70	135	40	20
CHINESE	40	300	30	365	55	45
DUTCH	35	35	25	75	15	20
PUNJABI	5	85	-	70	5	10
OTHER	110	310	115	480	145	150
OCCUPIED PRIVATE DWELLINGS, TOTAL (4)	1,215	1,520	805	1,910	1,200	980
OWNED	1,115	1,150	760	1,785	710	620
RENTED	95	380	45	125	490	365
SINGLE DETACHED	1,180	1,010	795	1,855	685	625
APARTMENT, 5 OR MORE STOREYS	-	5	-	-	15	10
OTHER MULTIPLE DWELLINGS	35	505	5	55	485	345
SINGLE ATTACHED	10	390	-	35	70	25
APARTMENT, LESS THAN 5 STOREYS	15	80	5	5	405	305
DUPLEX	10	35	-	15	10	20
PRIVATE HOUSEHOLDS, TOTAL	1,215	1,525	805	1,910	1,200	985
BY NUMBER OF PERSONS:						
1	165	150	70	105	320	255
2	485	395	270	460	470	350
3	205	330	135	385	160	165
4-5	315	570	290	845	220	185
6-9	45	80	45	105	30	30
10 OR MORE	-	5	-	-	-	5
BY NUMBER OF FAMILIES:						
0	210	200	80	145	390	305
1	995	1,295	715	1,720	805	675
2 OR MORE	15	30	5	45	-	5
POPULATION IN PRIVATE HOUSEHOLDS, TOTAL	3,380	4,895	2,535	6,540	2,855	2,435
AVERAGE NUMBER OF PERSONS PER PRIVATE HOUSEHOLD	2.8	3.2	3.2	3.4	2.4	2.5

SEE NOTE (S) AND FOOTNOTE (S) AT END OF TABLE.

TABLEAU 1. CERTAINES CARACTERISTIQUES DE LA POPULATION, DES LOGEMENTS, DES MENAGES ET DES FAMILLES DE RECENSEMENT, SECTEURS DE RECENSEMENT, 1981

(BASE SUR LES DONNEES A 100%)

CT - SR	CT - SR	CT - SR	CT - SR	CT - SR	CT - SR	CARACTERISTIQUES
123.02	124	125	126	127	128	
3,086 A	4,106	7,091	5,918	4,882	1,971	POPULATION, 1976 (2)
2,905	4,004	6,963	5,891	4,486	2,208	POPULATION, 1981
1,27	2,36	3,00	2,38	2,59	13,23	SUPERFICIE EN KILOMETRES CARRES, 1981
2 287,4	1 696,6	2 321,0	2 475,2	1 732,0	166,9	DENSITE DE LA POPULATION PAR KILOMETRE CARRE, 1981
						SEXE ET GROUPE D'AGE:
						MASCULIN, TOTAL
1,315	1,875	3,265	2,840	2,165	1,135	0-4 ANS
50	80	200	180	155	60	5-9 ANS
40	95	160	120	110	55	10-14 ANS
55	125	190	165	155	105	15-19 ANS
85	190	235	220	185	115	20-24 ANS
85	145	385	315	180	115	25-34 ANS
195	245	695	605	400	210	35-44 ANS
100	195	310	255	210	150	45-54 ANS
140	245	290	265	230	120	55-64 ANS
205	250	365	260	255	100	65-69 ANS
120	120	165	160	110	35	70 ANS ET PLUS
225	175	275	295	170	70	
						FEMININ, TOTAL
1,590	2,130	3,700	3,050	2,320	1,070	0-4 ANS
60	80	225	170	140	55	5-9 ANS
45	95	165	140	110	55	10-14 ANS
50	130	175	175	140	75	15-19 ANS
90	185	285	210	175	95	20-24 ANS
115	160	410	360	175	90	25-34 ANS
170	260	675	500	390	175	35-44 ANS
105	225	335	260	230	145	45-54 ANS
180	260	325	260	270	125	55-64 ANS
275	295	435	370	320	95	65-69 ANS
150	145	230	215	140	30	70 ANS ET PLUS
345	305	440	390	240	130	
						ETAT MATRIMONIAL:
830	1,415	2,615	2,045	1,605	1,040	CELIBATAIRES (JAMAIS MARIE(E)S), TOTAL
530	795	1,500	1,095	805	635	CELIBATAIRES (JAMAIS MARIE(E)S), 15 ANS ET PLUS
1,655	2,210	3,530	3,165	2,505	970	MARIE(E)S (3)
325	290	470	435	250	160	VEUFS-VEUVES
90	95	350	245	130	45	DIVORCE(E)S
						LANGUE MATERNELLE:
2,570	3,565	6,100	5,005	4,010	2,000	ANGLAIS
35	35	100	90	50	10	FRANCAIS
40	75	155	80	90	40	ALLEMAND
80	135	60	85	50	10	CHINOIS
15	20	70	60	50	20	HOLLANDAIS
25	20	85	205	50	10	PENDJABI
150	160	390	375	190	110	AUTRES
						LOGEMENTS PRIVES OCCUPES, TOTAL (4)
1,270	1,505	3,080	2,480	1,715	570	POSSEDES
825	1,135	1,605	1,470	1,450	505	LOUES
445	370	1,480	1,010	270	65	
760	1,170	1,605	1,585	1,425	550	INDIVIDUELS NON ATTENANTS
15	-	100	90	5	-	APPARTEMENTS, 5 ETAGES ET PLUS
490	330	1,375	805	290	20	AUTRES LOGEMENTS MULTIPLES
45	175	170	100	110	10	INDIVIDUELS ATTENANTS
415	130	1,110	630	125	-	APPARTEMENTS, MOINS DE 5 ETAGES
30	25	90	75	55	5	DUPLEX
						MENAGES PRIVES, TOTAL
1,265	1,500	3,085	2,475	1,715	565	SELON LE NOMBRE DE PERSONNES:
375	310	1,025	670	335	65	1
545	530	1,120	970	655	190	2
160	290	435	395	305	110	3
165	320	440	380	380	180	4-5
20	45	60	65	40	25	6-9
-	5	-	-	-	-	10 ET PLUS
						SELON LE NOMBRE DE FAMILLES:
430	350	1,215	830	400	95	0
830	1,145	1,845	1,620	1,295	465	1
5	10	20	25	20	10	2 ET PLUS
2,815	3,915	6,855	5,845	4,470	1,710	POPULATION DANS LES MENAGES PRIVES, TOTAL
2.2	2.6	2.2	2.4	2.6	3.0	NOMBRE MOYEN DE PERSONNES PAR MENAGE PRIVE

VOIR NOTA ET RENVOI (S) A LA FIN DU TABLEAU.

TABLE 1. SELECTED POPULATION, DWELLING, HOUSEHOLD AND CENSUS FAMILY CHARACTERISTICS, FOR CENSUS TRACTS, 1981

(BASED ON 100% DATA)

CHARACTERISTICS	CT - SR	CT - SR	CT - SR	CT - SR	CT - SR	CT - SR
	120	121.01	121.02	121.03	122	123.01
FAMILIES IN PRIVATE HOUSEHOLDS, TOTAL	1,025	1,355	725	1,805	815	685
HUSBAND-WIFE FAMILIES	955	1,130	690	1,655	715	560
LONE-PARENT FAMILIES	70	225	40	150	105	125
BY NUMBER OF CHILDREN AT HOME:						
0	470	330	265	445	385	275
1	210	360	130	410	170	170
2	220	435	190	625	175	160
3-4	120	220	135	305	80	70
5 OR MORE	10	5	-	15	5	5
CHILDREN AT HOME, TOTAL	1,075	1,975	965	2,735	800	750
UNDER 6 YEARS	120	375	105	485	95	180
6-14 YEARS	395	775	345	1,195	250	245
15-17 YEARS	200	335	205	445	170	130
18-24 YEARS	300	440	275	550	250	170
25 YEARS AND OVER	65	60	35	50	30	25
AVERAGE NUMBER OF PERSONS PER FAMILY	3.0	3.3	3.3	3.4	2.9	2.9
AVERAGE NUMBER OF CHILDREN PER FAMILY (5)	1.0	1.5	1.3	1.5	1.0	1.1
FAMILY PERSONS IN PRIVATE HOUSEHOLDS	3,050	4,460	2,380	6,195	2,330	1,990
NON-FAMILY PERSONS IN PRIVATE HOUSEHOLDS	335	435	155	345	530	440

TABLEAU 1. CERTAINES CARACTERISTIQUES DE LA POPULATION, DES LOGEMENTS, DES MENAGES ET DES FAMILLES DE RECENSEMENT, SECTEURS DE RECENSEMENT, 1981

(BASE SUR LES DONNEES A 100%)

CT - SR 123.02	CT - SR 124	CT - SR 125	CT - SR 126	CT - SR 127	CT - SR 128	CARACTERISTIQUES
845	1,160	1,890	1,675	1,335	480	FAMILLES DANS LES MENAGES PRIVES, TOTAL
780	1,035	1,610	1,465	1,190	445	FAMILLES EPOUX-EPOUSE
65	125	280	215	145	40	FAMILLES MONOPARENTALES
						SELDN LE NOMBRE D'ENFANTS A LA MAISON:
495	490	925	815	605	175	0
170	295	430	415	325	100	1
125	260	365	310	280	135	2
45	110	170	115	120	70	3-4
5	5	5	20	10	-	5 ET PLUS
610	1,200	1,720	1,495	1,310	610	ENFANTS A LA MAISON, TOTAL
130	210	480	400	320	125	MOINS DE 6 ANS
170	395	605	520	455	255	6-14 ANS
100	200	240	205	185	95	15-17 ANS
155	335	305	275	285	110	18-24 ANS
50	60	95	95	70	20	25 ANS ET PLUS
2.6	2.9	2.8	2.8	2.9	3.2	NOMBRE MOYEN DE PERSONNES PAR FAMILLE
0.7	1.0	0.9	0.9	1.0	1.3	NOMBRE MOYEN D'ENFANTS PAR FAMILLE (5)
2,230	3,405	5,220	4,630	3,835	1,540	PERSONNES FAISANT PARTIE D'UNE FAMILLE
580	515	1,635	1,210	635	170	DANS LES MENAGES PRIVES
						PERSONNES HORS FAMILLE DANS LES MENAGES PRIVES

TABLE 1. SELECTED POPULATION, DWELLING, HOUSEHOLD AND CENSUS FAMILY CHARACTERISTICS, FOR CENSUS TRACTS, 1981

(BASED ON 100% DATA)

CHARACTERISTICS	CT - SR	CT - SR	CT - SR	CT - SR	CT - SR	CT - SR
	129.01	129.02	130	131	132	133
POPULATION, 1976 (2)	3,158 A	4,696 A	5,362	2,939	5,305	3,742
POPULATION, 1981	3,801	4,680	7,038	4,040	5,624	4,044
LAND AREA IN SQUARE KILOMETRES, 1981	3.34	2.72	5.31	4.61	15.31	28.96
POPULATION DENSITY PER SQUARE KILOMETRE, 1981	1 138.0	1 720.6	1 325.4	876.4	367.3	139.6
SEX AND AGE GROUP:						
MALE, TOTAL	1,885	2,315	3,420	1,945	2,805	2,090
0-4 YEARS	155	170	215	90	140	130
5-9 YEARS	165	200	205	125	175	160
10-14 YEARS	170	205	250	150	245	165
15-19 YEARS	185	215	335	230	265	205
20-24 YEARS	130	175	350	130	195	145
25-34 YEARS	370	375	600	255	305	310
35-44 YEARS	205	320	430	275	385	300
45-54 YEARS	200	275	395	245	380	250
55-64 YEARS	175	215	355	230	410	265
65-69 YEARS	55	75	120	90	150	80
70 YEARS AND OVER	75	100	175	135	155	80
FEMALE, TOTAL	1,915	2,365	3,615	2,095	2,820	1,955
0-4 YEARS	140	170	200	110	120	120
5-9 YEARS	150	195	215	115	155	130
10-14 YEARS	140	215	275	175	215	140
15-19 YEARS	150	205	335	195	280	175
20-24 YEARS	140	160	365	125	165	110
25-34 YEARS	405	430	610	290	350	320
35-44 YEARS	235	325	445	290	400	275
45-54 YEARS	215	270	430	245	415	265
55-64 YEARS	180	220	385	260	400	255
65-69 YEARS	65	85	150	120	135	65
70 YEARS AND OVER	95	90	210	175	170	95
MARITAL STATUS:						
SINGLE (NEVER MARRIED), TOTAL	1,540	1,915	2,765	1,545	2,085	1,605
SINGLE (NEVER MARRIED), 15 YEARS OF AGE AND OVER	620	770	1,410	790	1,025	745
MARRIED (3)	2,020	2,540	3,790	2,250	3,290	2,245
WIDDED	125	120	255	175	170	125
DIVORCED	125	100	230	70	80	70
MOTHER TONGUE:						
ENGLISH	3,280	4,015	6,080	3,520	5,045	3,620
FRENCH	60	45	85	15	60	45
GERMAN	70	85	150	100	145	105
CHINESE	40	115	210	110	90	25
DUTCH	80	105	125	40	65	70
PUNJABI	100	95	45	45	5	10
OTHER	165	210	335	200	215	165
OCCUPIED PRIVATE DWELLINGS, TOTAL (4)						
OWNED	1,290	1,485	2,625	1,400	1,925	1,330
RENTED	1,055	1,365	1,840	1,155	1,720	1,170
	235	120	785	250	205	160
SINGLE DETACHED	995	1,355	1,820	1,080	1,885	1,300
APARTMENT, 5 OR MORE STOREYS	5	-	105	10	-	-
OTHER MULTIPLE DWELLINGS	290	120	710	310	40	25
SINGLE ATTACHED	200	100	120	75	15	10
APARTMENT, LESS THAN 5 STOREYS	60	5	530	220	-	5
DUPLEX	30	25	50	15	20	10
PRIVATE HOUSEHOLDS, TOTAL						
BY NUMBER OF PERSONS:	1,290	1,480	2,630	1,405	1,925	1,330
1	145	115	525	215	205	155
2	435	460	950	465	715	450
3	285	300	425	275	370	250
4-5	375	530	650	390	575	415
6-9	50	70	65	55	55	60
10 OR MORE	5	5	-	-	-	5
BY NUMBER OF FAMILIES:						
0	190	155	630	255	240	190
1	1,080	1,305	1,970	1,135	1,670	1,115
2 OR MORE	20	20	25	15	15	25
POPULATION IN PRIVATE HOUSEHOLDS, TOTAL						
AVERAGE NUMBER OF PERSONS PER PRIVATE HOUSEHOLD	2.9	3.1	2.7	2.9	2.9	3.0

SEE NOTE (5) AND FOOTNOTE (5) AT END OF TABLE.

TABEAU 1. CERTAINES CARACTERISTIQUES DE LA POPULATION, DES LOGEMENTS, DES MENAGES ET DES FAMILLES DE RECENSEMENT, SECTEURS DE RECENSEMENT, 1981

(BASE SUR LES DONNEES A 100%)

CT - SR	CT - SR	CT - SR	CT - SR	CT - SR	CT - SR	CARACTERISTIQUES
150	151.01	151.02	152	153	154	
4,331	3,223 A	4,169 A	5,026	2,405	5,962	POPULATION, 1976 (2)
5,258	3,242	4,635	5,353	2,053	6,529	POPULATION, 1981
12,10	5,23	5,08	5,15	4,58	22,17	SUPERFICIE EN KILOMETRES CARRES, 1981
434,5	619,9	912,4	1 039,4	448,3	294,5	DENSITE DE LA POPULATION PAR KILOMETRE CARRE, 1981
						SEXE ET GROUPE D'AGE:
2,585	1,645	2,335	2,635	1,070	3,305	MASCULIN, TOTAL
175	115	220	195	160	255	0-4 ANS
150	110	195	215	150	285	5-9 ANS
145	155	230	250	100	315	10-14 ANS
205	170	210	260	90	395	15-19 ANS
245	125	175	170	110	210	20-24 ANS
475	350	440	450	265	535	25-34 ANS
285	190	315	380	155	520	35-44 ANS
240	165	205	295	35	355	45-54 ANS
330	120	190	210	-	280	55-64 ANS
145	65	65	95	-	80	65-69 ANS
185	80	90	125	-	90	70 ANS ET PLUS
2,675	1,600	2,300	2,715	985	3,220	FEMININ, TOTAL
175	120	170	195	145	195	0-4 ANS
140	115	210	210	115	260	5-9 ANS
145	125	200	225	95	345	10-14 ANS
195	135	195	230	75	350	15-19 ANS
245	145	180	200	110	200	20-24 ANS
465	330	495	475	280	590	25-34 ANS
275	195	280	380	120	525	35-44 ANS
275	145	195	260	25	335	45-54 ANS
375	175	200	240	10	255	55-64 ANS
170	60	80	85	-	70	65-69 ANS
220	60	95	215	5	105	70 ANS ET PLUS
						ETAT MATRIMONIAL:
1,835	1,255	1,925	2,105	1,005	2,755	CELIBATAIRES (JAMAIS MARIE (E)S), TOTAL
915	515	695	810	240	1,100	CELIBATAIRES (JAMAIS MARIE (E)S), 15 ANS ET PLUS
2,945	1,765	2,455	2,900	1,025	3,555	MARIE (E)S (3)
275	105	135	225	10	120	VEUFS-VEUVES
200	110	120	120	10	100	DIVORCE (E)S
						LANGUE MATERNELLE:
4,835	2,975	4,305	4,990	1,915	6,090	ANGLAIS
85	60	50	75	95	60	FRANCAIS
55	45	90	65	20	95	ALLEMAND
35	10	35	10	5	20	CHINOIS
35	40	45	40	-	80	HOLLANDAIS
10	15	5	30	-	10	PENJABI
205	95	100	140	15	170	AUTRES
						LOGEMENTS PRIVES OCCUPES, TOTAL (4)
2,085	1,170	1,555	1,735	545	2,000	POSSEDES
1,475	975	1,250	1,460	25	1,785	LOUES
605	195	305	275	520	215	
1,100	780	995	1,320	175	1,815	INDIVIDUELS NON ATTENANTS
-	-	-	-	5	-	APPARTEMENTS, 5 ETAGES ET PLUS
530	170	320	310	365	155	AUTRES LOGEMENTS MULTIPLES
295	100	210	205	285	80	INDIVIDUELS ATTENANTS
200	30	50	50	40	40	APPARTEMENTS, MOINS DE 5 ETAGES
30	35	60	55	40	35	DUPLEX
						MENAGES PRIVES, TOTAL
2,085	1,165	1,555	1,735	545	2,005	SELON LE NOMBRE DE PERSONNES:
440	200	220	210	15	145	1
870	400	500	545	80	590	2
365	225	280	330	125	365	3
365	305	490	590	295	795	4-5
55	40	65	60	25	100	6-9
-	-	-	5	-	-	10 ET PLUS
						SELON LE NOMBRE DE FAMILLES:
555	230	285	255	25	185	0
1,515	920	1,255	1,465	520	1,800	1
15	15	15	15	-	20	2 ET PLUS
5,165	3,225	4,600	5,195	2,000	6,505	POPULATION DANS LES MENAGES PRIVES, TOTAL
2,5	2,8	3,0	3,0	3,7	3,2	NOMBRE MOYEN DE PERSONNES PAR MENAGE PRIVE

VOIR NOTA ET RENVOI (S) A LA FIN DU TABLEAU.

TABLE 1. SELECTED POPULATION, DWELLING, HOUSEHOLD AND CENSUS FAMILY CHARACTERISTICS, FOR CENSUS TRACTS, 1981

(BASED ON 100% DATA)

CHARACTERISTICS	CT - SR	CT - SR	CT - SR	CT - SR	CT - SR	CT - SR
	129.01	129.02	130	131	132	133
FAMILIES IN PRIVATE HOUSEHOLDS, TOTAL	1,115	1,345	2,020	1,155	1,695	1,160
HUSBAND-WIFE FAMILIES	945	1,220	1,790	1,070	1,590	1,085
LONE-PARENT FAMILIES	170	125	230	95	105	80
BY NUMBER OF CHILDREN AT HOME:						
0	365	410	780	440	685	435
1	315	325	525	280	395	265
2	320	425	500	300	410	315
3-4	120	170	205	140	200	145
5 OR MORE	5	10	15	5	10	5
CHILDREN AT HOME, TOTAL	1,350	1,765	2,245	1,365	1,890	1,395
UNDER 6 YEARS	365	415	475	220	330	300
6-14 YEARS	530	720	845	520	720	550
15-17 YEARS	190	255	355	245	320	220
18-24 YEARS	225	315	490	320	440	280
25 YEARS AND OVER	40	60	70	60	80	50
AVERAGE NUMBER OF PERSONS PER FAMILY	3.1	3.2	3.0	3.1	3.1	3.1
AVERAGE NUMBER OF CHILDREN PER FAMILY (5)	1.2	1.3	1.1	1.2	1.1	1.2
FAMILY PERSONS IN PRIVATE HOUSEHOLDS	3,410	4,325	6,050	3,605	5,180	3,640
NON-FAMILY PERSONS IN PRIVATE HOUSEHOLDS	360	330	935	415	400	345

SEE NOTE (S) AND FOOTNOTE (S) AT END OF TABLE.

TABEAU 1. CERTAINES CARACTERISTIQUES DE LA POPULATION, DES LOGEMENTS, DES MENAGES ET DES FAMILLES DE RECENSEMENT, SECTEURS DE RECENSEMENT, 1981

(BASE SUR LES DONNEES A 100%)

CT - SR	CT - SR	CT - SR	CT - SR	CT - SR	CT - SR	CARACTERISTIQUES
150	151.01	151.02	152	153	154	
1,545	945	1,280	1,500	520	1,840	FAMILLES DANS LES MENAGES PRIVES, TOTAL
1,370	835	1,160	1,370	490	1,710	FAMILLES EPOUX-EPOUSE
180	110	125	130	30	130	FAMILLES MONOPARENTALES
						SELON LE NOMBRE D'ENFANTS A LA MAISON:
740	365	435	510	70	565	0
390	230	275	320	130	405	1
290	240	360	490	225	560	2
115	110	200	170	95	300	3-4
5	5	15	10	-	10	5 ET PLUS
1,400	1,070	1,695	1,890	905	2,555	ENFANTS A LA MAISON, TOTAL
385	265	440	470	350	545	MOINS DE 6 ANS
495	455	760	800	395	1,075	6-14 ANS
205	175	230	275	95	460	15-17 ANS
255	150	240	320	60	425	18-24 ANS
65	25	25	30	-	50	25 ANS ET PLUS
2.8	3.0	3.2	3.2	3.7	3.3	NOMBRE MOYEN DE PERSONNES PAR FAMILLE
0.9	1.1	1.3	1.3	1.7	1.4	NOMBRE MOYEN D'ENFANTS PAR FAMILLE (5)
4,315	2,850	4,135	4,765	1,915	6,100	PERSONNES FAISANT PARTIE D'UNE FAMILLE
850	375	465	435	80	400	DANS LES MENAGES PRIVES
						PERSONNES HORS FAMILLE DANS LES MENAGES PRIVES

VOIR NOTA ET RENVOI(S) A LA FIN DU TABLEAU.

TABLE 1. SELECTED POPULATION, DWELLING, HOUSEHOLD AND CENSUS FAMILY CHARACTERISTICS, FOR CENSUS TRACTS, 1981

(BASED ON 100% DATA)

CHARACTERISTICS	CT - SR	CT - SR	CT - SR	CT - SR	CT - SR	CT - SR
	155	160.01	160.02	170	171	180
POPULATION, 1976 (2)	4,777	3,478 A	4,582 A	2,541	4,191	4,820
POPULATION, 1981	5,537	4,210	6,517	3,420	4,526	6,252
LAND AREA IN SQUARE KILOMETRES, 1981	208.00	10.28	36.62	2.72	2.30	39.78
POPULATION DENSITY PER SQUARE KILOMETRE, 1981	26.6	409.5	178.0	1 257.4	1 967.8	157.2
SEX AND AGE GROUP:						
MALE, TOTAL	2,870	2,105	3,250	1,650	2,215	3,100
0-4 YEARS	215	170	255	95	120	160
5-9 YEARS	265	170	240	95	146	210
10-14 YEARS	260	175	265	90	190	225
15-19 YEARS	240	175	315	105	190	255
20-24 YEARS	185	120	210	115	155	150
25-34 YEARS	605	320	520	220	355	425
35-44 YEARS	430	305	425	140	275	415
45-54 YEARS	295	205	335	170	190	350
55-64 YEARS	235	260	325	240	255	480
65-69 YEARS	70	80	155	130	105	200
70 YEARS AND OVER	85	125	205	250	225	240
FEMALE, TOTAL	2,670	2,105	3,270	1,765	2,310	3,150
0-4 YEARS	225	145	255	90	125	190
5-9 YEARS	235	150	245	95	145	180
10-14 YEARS	225	165	270	80	160	235
15-19 YEARS	225	165	260	95	195	240
20-24 YEARS	190	115	195	115	165	135
25-34 YEARS	585	380	590	225	350	470
35-44 YEARS	365	280	380	135	285	400
45-54 YEARS	245	220	350	155	200	345
55-64 YEARS	220	270	330	290	310	525
65-69 YEARS	75	90	135	180	145	190
70 YEARS AND OVER	80	125	255	290	235	245
MARITAL STATUS:						
SINGLE (NEVER MARRIED), TOTAL	2,305	1,605	2,585	975	1,600	2,115
SINGLE (NEVER MARRIED), 15 YEARS OF AGE AND OVER	885	635	1,060	420	725	915
MARRIED (3)	2,990	2,405	3,515	2,110	2,505	3,805
WIDOWED	135	140	270	265	270	240
DIVORCED	110	55	150	75	145	90
MOTHER TONGUE:						
ENGLISH	5,110	3,915	5,960	3,145	4,195	5,760
FRENCH	70	30	45	30	50	70
GERMAN	130	85	135	45	60	110
CHINESE	15	20	10	20	20	15
DUTCH	45	50	105	55	55	85
PUNJABI	-	-	-	5	-	10
OTHER	165	110	260	115	145	205
OCCUPIED PRIVATE DWELLINGS, TOTAL (4)						
OWNED	1,780	1,445	2,190	1,395	1,760	2,280
RENTED	1,515	1,250	1,670	1,100	1,270	2,025
SINGLE DETACHED	270	195	520	295	495	255
APARTMENT, 5 OR MORE STOREYS	1,410	1,305	1,650	1,110	1,190	2,195
OTHER MULTIPLE DWELLINGS	-	-	5	5	10	-
SINGLE ATTACHED	115	135	425	270	530	50
APARTMENT, LESS THAN 5 STOREYS	70	60	170	70	165	35
DUPLEX	20	50	240	180	350	-
	30	20	20	20	15	15
PRIVATE HOUSEHOLDS, TOTAL						
BY NUMBER OF PERSONS:	1,780	1,440	2,185	1,395	1,765	2,280
1	235	170	330	290	370	305
2	550	535	760	660	700	975
3	335	240	410	185	260	375
4-5	590	450	570	220	390	565
6-9	80	50	100	25	45	65
10 OR MORE	-	-	10	-	-	-
BY NUMBER OF FAMILIES:						
0	280	210	405	345	445	365
1	1,480	1,225	1,760	1,045	1,305	1,900
2 OR MORE	20	10	20	5	10	20
POPULATION IN PRIVATE HOUSEHOLDS, TOTAL						
AVERAGE NUMBER OF PERSONS PER PRIVATE HOUSEHOLD	3.0	2.9	2.9	2.4	2.6	2.7

SEE NOTE (S) AND FOOTNOTE (S) AT END OF TABLE.

TABEAU 1. CERTAINES CARACTERISTIQUES DE LA POPULATION, DES LOGEMENTS, DES MENAGES ET DES FAMILLES DE RECENSEMENT, SECTEURS DE RECENSEMENT, 1981

(BASE SUR LES DONNEES A 100%)

						CARACTERISTIQUES
						POPULATION, 1976 (2) POPULATION, 1981 SUPERFICIE EN KILOMETRES CARRES, 1981 DENSITE DE LA POPULATION PAR KILOMETRE CARRE, 1981 SEXE ET GROUPE D'AGE: MASCULIN, TOTAL 0- 4 ANS 5- 9 ANS 10-14 ANS 15-19 ANS 20-24 ANS 25-34 ANS 35-44 ANS 45-54 ANS 55-64 ANS 65-69 ANS 70 ANS ET PLUS FEMININ, TOTAL 0- 4 ANS 5- 9 ANS 10-14 ANS 15-19 ANS 20-24 ANS 25-34 ANS 35-44 ANS 45-54 ANS 55-64 ANS 65-69 ANS 70 ANS ET PLUS ETAT MATRIMONIAL: CELIBATAIRES (JAMAIS MARIE (E)S), TOTAL CELIBATAIRES (JAMAIS MARIE (E)S), 15 ANS ET PLUS MARIE (E)S (3) VEUFs-VEUFES DIVORCE (E)S LANGUE MATERNELLE: ANGLAIS FRANCAIS ALLEMAND CHINOIS HOLLANDAIS PENJABI AUTRES LOGEMENTS PRIVES OCCUPES, TOTAL (4) POSSEDES LOUES INDIVIDUELS NON ATTENANTS APPARTEMENTS, 5 ETAGES ET PLUS AUTRES LOGEMENTS MULTIPLES INDIVIDUELS ATTENANTS APPARTEMENTS, MOINS DE 5 ETAGES DUPLEX MENAGES PRIVES, TOTAL SELON LE NOMBRE DE PERSONNES: 1 2 3 4-5 6-9 10 ET PLUS SELON LE NOMBRE DE FAMILLES: 0 1 2 ET PLUS POPULATION DANS LES MENAGES PRIVES, TOTAL NOMBRE MOYEN DE PERSONNES PAR MENAGE PRIVE

TABLE 1. SELECTED POPULATION, DWELLING, HOUSEHOLD AND CENSUS FAMILY CHARACTERISTICS, FOR CENSUS TRACTS, 1981

(BASED ON 100% DATA)

CHARACTERISTICS	CT - SR	CT - SR	CT - SR	CT - SR	CT - SR	CT - SR
	155	160.01	160.02	170	171	180
FAMILIES IN PRIVATE HOUSEHOLDS, TOTAL	1,525	1,245	1,805	1,055	1,325	1,940
HUSBAND-WIFE FAMILIES	1,400	1,165	1,660	990	1,190	1,830
LONE-PARENT FAMILIES	125	80	140	65	140	105
BY NUMBER OF CHILDREN AT HOME:						
0	525	510	710	630	605	925
1	335	250	405	180	275	400
2	450	320	440	175	305	415
3-4	190	155	230	65	135	185
5 OR MORE	15	10	25	10	5	10
CHILDREN AT HOME, TOTAL	1,940	1,440	2,170	780	1,335	1,865
UNDER 6 YEARS	510	370	580	210	290	420
6-14 YEARS	855	590	870	315	565	765
15-17 YEARS	270	225	325	115	215	300
18-24 YEARS	265	220	330	115	215	330
25 YEARS AND OVER	40	35	65	20	45	60
AVERAGE NUMBER OF PERSONS PER FAMILY	3.2	3.1	3.1	2.7	2.9	2.9
AVERAGE NUMBER OF CHILDREN PER FAMILY (5)	1.3	1.2	1.2	0.7	1.0	1.0
FAMILY PERSONS IN PRIVATE HOUSEHOLDS	4,865	3,845	5,630	2,830	3,855	5,635
NON-FAMILY PERSONS IN PRIVATE HOUSEHOLDS	525	340	720	485	640	570

NOTE: CALCULATIONS BASED ON UNROUNDED DATA.

SEE "SPECIAL NOTES" SECTION OF TEXT (PAGE XIII) RE: MOTHER TONGUE AND STRUCTURAL TYPE DATA.

A - ADJUSTED FIGURES DUE TO BOUNDARY CHANGES.

(1) - TOTALS FOR EACH COMPONENT OF THE CHA/CA ARE SHOWN IN CAT. NO. 95-903.

(2) - BASED ON 1981 AREA.

(3) - INCLUDES SEPARATED.

(4) - INCLUDES THE COUNTS OF MOBILE HOMES AND OTHER MOVABLE DWELLINGS.

(5) - THE AVERAGE NUMBER OF CHILDREN PER FAMILY IS CALCULATED USING THE TOTAL NUMBER OF CHILDREN AT HOME AND THE TOTAL NUMBER OF FAMILIES.

TABEAU 1. CERTAINES CARACTERISTIQUES DE LA POPULATION, DES LOGEMENTS, DES MENAGES ET DES FAMILLES DE RECENSEMENT, SECTEURS DE RECENSEMENT, 1981

(BASE SUR LES DONNEES A 100%)

					CARACTERISTIQUES
					FAMILLES DANS LES MENAGES PRIVES, TOTAL FAMILLES EPOUX-EPOUSE FAMILLES MONOPARENTALES SELON LE NOMBRE D'ENFANTS A LA MAISON: 0 1 2 3-4 5 ET PLUS ENFANTS A LA MAISON, TOTAL MOINS DE 6 ANS 6-14 ANS 15-17 ANS 18-24 ANS 25 ANS ET PLUS NOMBRE MOYEN DE PERSONNES PAR FAMILLE NOMBRE MOYEN D'ENFANTS PAR FAMILLE (5) PERSONNES FAISANT PARTIE D'UNE FAMILLE DANS LES MENAGES PRIVES PERSONNES HORS FAMILLE DANS LES MENAGES PRIVES

NOTA: LES CALCULS SONT BASES SUR DES DONNEES NON ARRONDIES.
 VOIR LA SECTION "NOTES SPECIALES" DU TEXTE (PAGE XIII) CONCERNANT LES DONNEES SUR LA LANGUE MATERNELLE ET LE TYPE DE CONSTRUCTION.

A - CHIFFRES AJUSTES A CAUSE DE CHANGEMENTS DE LIMITES.

(1) - LES TOTAUX DE CHAQUE COMPOSANTE DES RMR/AR SE RETROUVENT DANS LE BULLETIN NO. 95-903 AU CATALOGUE.

(2) - D'APRES LA SUPERFICIE DE 1981.

(3) - COMPREND LES PERSONNES SEPEAREES.

(4) - COMPREND LES HABITATIONS MOBILES ET LES AUTRES LOGEMENTS MOBILES.

(5) - LE NOMBRE MOYEN D'ENFANTS PAR FAMILLE EST CALCULE D'APRES LE NOMBRE TOTAL D'ENFANTS A LA MAISON ET LE NOMBRE TOTAL DES FAMILLES.

CONVERSION TABLE - TABLE DE CONVERSION

Census Tract Numbers in 1981, with Numbers for Corresponding Census Tracts in 1976,
Census Metropolitan Area of Victoria

Numéros des secteurs de recensement en 1981 et numéros des secteurs de recensement correspondants en 1976,
région métropolitaine de recensement de Victoria

1981	1976
1	1
2	2
3.01	3*
3.02	3*
4	4
5	5
6	6
7	7
8	8
9	9
10	10
11	11
12	12
13	13
14	14
100	100
101	101
102	102
103	103
104	104
110	110
111.01	111*
111.02	111*
120	120
121.01	121*
121.02	121*
121.03	121*
122	122
123.01	123*
123.02	123*
124	124
125	125
126	126
127	127
128	128
129.01	129*
129.02	129*
130	130
131	131
132	132
133	133
150	150
151.01	151*
151.02	151*
152	152
153	153
154	154
155	155
160.01	160*
160.02	160*
170	170
171	171
180	180

* Part of a Census Tract or Census Subdivision. - Partie de secteur de recensement ou de subdivision de recensement.



