

C.3

1981 Census of Canada

Recensement du Canada de 1981

Census tracts


Secteurs de recensement

Population, occupied private dwellings, private households, census families in private households


Population, logements privés occupés, ménages privés, familles de recensement dans les ménages privés

Selected characteristics

Certaines caractéristiques



Windsor



Data in many forms. . .

Statistics Canada disseminates data in a variety of forms. In addition to publications, both standard and special tabulations are offered on computer printouts, microfiche and microfilm, and magnetic tapes. Maps and other geographic reference materials are available for some types of data. Direct access to aggregated information is possible through CANSIM, Statistics Canada's machine-readable data base and retrieval system.

How to obtain more information

Inquiries about this publication and related statistics or services should be directed to the Statistics Canada reference centre in:

St. John's	772-4073	Winnipeg	949-4020
Halifax	426-5331	Regina	359-5405
Montréal	283-5725	Edmonton	420-3027
Ottawa	992-4734	Vancouver	666-3691
Toronto	966-6586		

Toll-free access is provided in all provinces and territories, for users who reside outside the local dialing area of any of the regional reference centres:

Newfoundland & Labrador	Zenith 07037
Nova Scotia, New Brunswick & Prince Edward Island	1-800-565-7192
Québec	1-800-361-2831
Ontario	1-800-268-1151
Manitoba	1-800-282-8006
Saskatchewan	1 (112)-800-667-3524
Alberta	1-800-222-6400
British Columbia (South & Central)	112-800-663-1551
Yukon & Northern B.C. (area served by NorthwTel Inc.)	Zenith 08913
Northwest Territories	Zenith 22015

How to order publications

This and other Statistics Canada publications may be purchased from local authorized agents and other community bookstores, through the local Statistics Canada offices, or by mail order to Publication Sales and Services, Statistics Canada, Ottawa, Ontario, K1A 0V7.

Des données sous plusieurs formes. . .

Statistique Canada diffuse des données sous diverses formes. Outre les publications, des totalisations habituelles et spéciales sont offertes sur imprimés d'ordinateur, sur microfiches et microfilms, et sur bandes magnétiques. Des cartes et d'autres documents de référence géographiques sont disponibles pour certaines sortes de données. L'accès direct à des données agrégées est possible par le truchement de CANSIM, la base de données ordiolingue et le système d'extraction de Statistique Canada.

Comment obtenir d'autres renseignements

Toute demande de renseignements au sujet de cette publication ou de statistiques et services connexes doit être adressée aux centres de référence de Statistique Canada à:

St. John's	772-4073	Winnipeg	949-4020
Halifax	426-5331	Regina	359-5405
Montréal	283-5725	Edmonton	420-3027
Ottawa	992-4734	Vancouver	666-3691
Toronto	966-6586		

Un **service d'appel sans frais** est offert, dans toutes les provinces et dans les territoires, aux **utilisateurs qui habitent à l'extérieur des zones de communication locale** des centres de référence régionaux:

Terre-Neuve et Labrador	Zénith 07037
Nouvelle-Écosse, Nouveau-Brunswick et Île-du-Prince-Édouard	1-800-565-7192
Québec	1-800-361-2831
Ontario	1-800-268-1151
Manitoba	1-800-282-8006
Saskatchewan	1 (112)-800-667-3524
Alberta	1-800-222-6400
Colombie-Britannique (région sud et centrale)	112-800-663-1551
Yukon et le nord de la Colombie-Britannique (région desservie par NorthwTel Inc.)	Zénith 08913
Territoires du Nord-Ouest	Zénith 22015

Comment commander les publications

On peut se procurer cette publication et les autres publications de Statistique Canada auprès des agents autorisés et des autres librairies locales, par l'entremise des bureaux régionaux de Statistique Canada, ou en écrivant à Ventes et distribution de publications, Statistique Canada, Ottawa, (Ontario), K1A 0V7.

**at
your
service**

**à
votre
service**



ARPE 3481259

1981 Census of Canada

Recensement du Canada de 1981

Census tracts

Secteurs de recensement

Population, occupied private dwellings, private households, census families in private households

Population, logements privés occupés, ménages privés, familles de recensement dans les ménages privés

Selected characteristics

Certaines caractéristiques

Windsor

Published under the authority of
the Minister of Supply and
Services Canada

Publication autorisée par
le ministre des Approvisionnements et
Services Canada

Statistics Canada should be credited when
reproducing or quoting any part of this document

Reproduction ou citation autorisée sous réserve
d'indication de la source: Statistique Canada

© Minister of Supply
and Services Canada 1982

© Ministre des Approvisionnements
et Services Canada 1982

November 1982
8-5200-658

Novembre 1982
8-5200-658

Price: Canada, \$4.00
Other Countries, \$4.80

Prix: Canada, \$4.00
Autres pays, \$4.80

Catalogue 95-939

Catalogue 95-939

ISBN 0-660-51197-5

ISBN 0-660-51197-5

Ottawa

Ottawa



TABLE OF CONTENTS

TABLE DES MATIÈRES

	Page
Introduction	V
Definitions	VI
Confidentiality and Random Rounding	XI
Sampling	XI
Data Quality	XII
Introduction	XII
Coverage Error	XII
Response Error	XII
Processing Error	XIII
Special Notes	XIII
Reference Products	XV
Symbols	XV

Graphic

Reference Maps for Census Tracts ...	XVII
--------------------------------------	------

Tables

Table 1. Selected Population, Dwelling, Household and Census Family Characteristics, for Census Tracts, 1981	1-1
--------------------------------------------------------------------------------------------------------------------	-----

Conversion Table Census Tract Numbers in 1981, with Numbers for Corresponding Census Tracts in 1976	21
-----------------------------------------------------------------------------------------------------------	----

	Page
Introduction	V
Définitions	VI
Confidentialité et arrondissement aléatoire	XI
Échantillonnage	XI
Qualité des données	XII
Introduction	XII
Erreur d'observation	XII
Erreur de réponse	XII
Erreur de traitement	XIII
Notes spéciales	XIII
Produits de référence	XV
Signes conventionnels	XV

Graphique

Cartes de référence des secteurs de recensement	XVII
-------------------------------------------------------	------

Tableaux

Tableau 1. Certaines caractéristiques de la population, des logements, des ménages et des familles de recensement, secteurs de recensement, 1981	1-1
--------------------------------------------------------------------------------------------------------------------------------------------------------	-----

Table de conversion Numéros des secteurs de recensement en 1981 et numéros des secteurs de recensement correspondants en 1976	21
-------------------------------------------------------------------------------------------------------------------------------------	----



INTRODUCTION

This bulletin is one of a series of 36 (Catalogue Nos. 95-905 to 95-940) presenting, for census tracts (CTs) (see definition below), a compendium of the most frequently used data collected by the 1981 Census of Canada on a 100% basis. Another series of 36 bulletins (Catalogue Nos. 95-946 to 95-981) present additional data collected on a 20% sample basis.

The urban centres included in the 1981 Census Tract Programme are: Brantford, Ont.; Calgary, Alta.; Chicoutimi-Jonquière, Que.; Edmonton, Alta.; Guelph, Ont.; Halifax, N.S.; Hamilton, Ont.; Kamloops and Kelowna, B.C.; Kingston, Kitchener and London, Ont.; Moncton, N.B.; Montréal, Que.; North Bay and Oshawa, Ont.; Ottawa-Hull, Ont., Que.; Peterborough, Ont.; Prince George, B.C.; Québec, Que.; Regina, Sask.; Saint John, N.B.; Sarnia, Ont.; Saskatoon, Sask.; Sault Ste. Marie, Ont.; Sherbrooke, Que.; St. Catharines-Niagara, Ont.; St. John's, Nfld.; Sudbury, Thunder Bay and Toronto, Ont.; Trois-Rivières, Que.; Vancouver and Victoria, B.C.; Windsor, Ont.; Winnipeg, Man.

Population counts from the 1976 Census are included for comparison purposes. These 1976 counts have been adjusted to reflect the 1981 census tract limits.

A conversion table showing the relationship between the 1981 and 1976 census tracts is included in this bulletin. Municipalities (census subdivisions) added to some census agglomerations between 1976 and 1981 have been tracted for the first time. The names of these 1976 municipalities (census subdivisions) corresponding to the 1981 census tracts appear in the 1976 column of the conversion table.

All land area measurements apply to the limits in effect on January 1, 1981, the geographic reference date for the 1981 Census. The Census of Canada provides unofficial land area measurements only, as these are required in order to calculate population density. Official land area measurements for Canada and the provinces are available from Energy, Mines and Resources Canada, Surveys and Mapping Branch.

INTRODUCTION

Ce bulletin est l'un d'une série de 36 documents (nos 95-905 à 95-940 au catalogue) présentant, pour les secteurs de recensement (SR) dont la définition figure plus loin, une version abrégée des données les plus fréquemment utilisées qui ont été recueillies auprès de toute la population lors du recensement de 1981. Une autre série de 36 bulletins (nos 95-946 à 95-981) renferme des renseignements additionnels recueillis auprès d'un échantillon de 20 %.

Les centres urbains compris dans le programme des secteurs de recensement de 1981 sont les suivants: Brantford (Ont.); Calgary (Alb.); Chicoutimi-Jonquière (Qué.); Edmonton (Alb.); Guelph (Ont.); Halifax (N.-É.); Hamilton (Ont.); Kamloops et Kelowna (C.-B.); Kingston, Kitchener et London (Ont.); Moncton (N.B.); Montréal (Qué.); North Bay et Oshawa (Ont.); Ottawa-Hull (Ont., Qué.); Peterborough (Ont.); Prince George (C.-B.); Québec (Qué.); Regina (Sask.); Saint John (N.B.); Sarnia (Ont.); Saskatoon (Sask.); Sault Ste. Marie (Ont.); Sherbrooke (Qué.); St. Catharines-Niagara (Ont.); St. John's (T.-N.); Sudbury, Thunder Bay et Toronto (Ont.); Trois-Rivières (Qué.); Vancouver et Victoria (C.-B.); Windsor (Ont.); et Winnipeg (Man.).

Les chiffres de population tirés du recensement de 1976 sont joints à des fins comparatives. Ils ont été modifiés afin de tenir compte des limites des secteurs de recensement en vigueur en 1981.

Ce bulletin renferme également une table de conversion illustrant le lien qui existe entre les secteurs de recensement de 1976 et 1981. Les municipalités (subdivisions de recensement) ajoutées à certaines agglomérations de recensement entre 1976 et 1981 ont été réparties en secteurs de recensement pour la première fois. Les municipalités (subdivisions de recensement) prises en compte en 1976 et correspondant aux secteurs de recensement de 1981 sont énumérées dans la colonne "1976" de la table de conversion.

Toutes les superficies s'appliquent aux limites en vigueur au 1^{er} janvier 1981, date de référence géographique pour le recensement de 1981. Ce dernier ne donne que les chiffres officiels, ceux-ci étant nécessaires au calcul de la densité de la population. On peut obtenir les chiffres officiels pour le Canada et les provinces en s'adressant à la Direction des levés et de la cartographie, Énergie, Mines et Ressources Canada.

Provincial census tract (PCT) is a geographic concept comparable to census tract and covers all the territory outside the 36 census tracted centres. Data for PCTs are available on user summary tape or microfiche only.

Un secteur de recensement provincial (SRP) est un concept géographique comparable au secteur de recensement qui englobe tous les territoires situés à l'extérieur des 36 centres répartis en secteurs de recensement. Les données des SRP sont offertes uniquement sur bandes sommaires ou microfiches.

This bulletin is one of a series of similar presentations for various geographic levels, i.e. federal electoral districts (Catalogue Nos. 95-901 and 95-941), census divisions (Catalogue Nos. 95-902 and 95-942), census metropolitan areas (Catalogue Nos. 95-903 and 95-943), census agglomerations (Catalogue Nos. 95-903 and 95-944) and census subdivisions of 5,000 population and over (Catalogue Nos. 95-904 and 95-945).

Ce bulletin est l'un d'une série de documents similaires sur diverses unités géographiques: circonscriptions électorales fédérales (nos 95-901 et 95-941 au catalogue), divisions de recensement (nos 95-902 et 95-942 au catalogue), régions métropolitaines de recensement (nos 95-903 et 95-943 au catalogue), agglomérations de recensement (nos 95-903 et 95-944 au catalogue) et subdivisions de recensement ayant une population de 5,000 habitants et plus (nos 95-904 et 95-945 au catalogue).

Thematic maps of selected census data at the census tract level are presented for 12 large census metropolitan areas (CMAs) in a new series of Metropolitan Atlas bulletins (Catalogue Nos. 99-919 to 99-930).

Des cartes thématiques illustrant certaines données au niveau des secteurs de recensement sont présentées pour 12 grandes régions métropolitaines de recensement (RMR) dans une nouvelle série d'atlas métropolitains (nos 99-919 à 99-930 au catalogue).

Reference maps showing the locations of the 1981 census tracts are included in this bulletin. It should be noted that census tracts do not necessarily respect census subdivision boundaries. However census tracts do respect the outside boundaries of all tracted census metropolitan areas and census agglomerations.

Ce bulletin renferme également des cartes de référence situant les secteurs de recensement de 1981. Il importe de noter que ces derniers ne correspondent pas nécessairement aux subdivisions de recensement, mais qu'ils respectent les limites extérieures de toutes les régions métropolitaines de recensement et agglomérations de recensement réparties en secteurs de recensement.

DEFINITIONS

Census Tract (CT). Refers to a permanent small census geostatistical area established in large urban communities with the help of local specialists interested in urban and social science research. Census tracts are reviewed and approved by Statistics Canada according to the following criteria:

- (a) the boundaries must follow permanent and easily recognized lines on the ground;
- (b) the population must be between 2,500 and 8,000, with a preferred average of 4,000 persons, except for census tracts in the central business district, major industrial zones, or in peripheral rural or urban areas that may have either a lower or higher population;
- (c) the area must be as homogeneous as possible in terms of economic status and social living conditions; and
- (d) the shape must be as compact as possible.

All census metropolitan areas, all census agglomerations with a city having a population of 50,000 or more, and all other cities of at least 50,000 population at the previous census are eligible for a census tract programme.

DÉFINITIONS

Secteur de recensement (SR). Petite unité géostatistique permanente de recensement établie dans les grands centres urbains avec l'aide de spécialistes locaux qui s'intéressent à la recherche en sciences sociales et en urbanisme. Les secteurs de recensement sont délimités et approuvés par Statistique Canada d'après les critères suivants:

- a) des limites qui coïncident avec des lignes permanentes facilement reconnaissables sur le terrain;
- b) une population de 2,500 à 8,000 habitants, la moyenne devant être de préférence de 4,000 personnes, sauf pour les secteurs de recensement du centre des affaires, les principales zones industrielles, ou les régions rurales ou urbaines périphériques dont les chiffres de la population peuvent être plus petits ou plus grands;
- c) la plus grande homogénéité possible du point de vue économique et social; et
- d) dans la mesure du possible, une forme compacte.

Toutes les régions métropolitaines de recensement, toutes les agglomérations de recensement dont la ville compte 50,000 habitants ou plus et toutes les autres villes d'au moins 50,000 habitants au recensement précédent pourront être incluses au programme de secteurs de recensement.

DEFINITIONS - Continued

Provincial Census Tract (PCT). Refers to a permanent small census geostatistical area of rural and/or urban type. PCTs exist in the area not included in the Census Tract Programme. Populations of PCTs generally vary between 3,000 and 8,000 with a preferred average of 5,000. Boundaries, as much as possible, follow permanent physical features and/or geographic units suggested by the provinces.

Census Metropolitan Area (CMA). Refers to the main labour market area of an urbanized core (or continuously built-up area) having 100,000 or more population. CMAs are created by Statistics Canada and are usually known by the name of the urban area forming their urbanized core. They contain whole municipalities (or census subdivisions). CMAs are comprised of (1) municipalities completely or partly inside the urbanized core; and (2) other municipalities if (a) at least 40% of the employed labour force living in the municipality works in the urbanized core, or (b) at least 25% of the employed labour force working in the municipality lives in the urbanized core.

Since a CMA must contain whole census subdivisions, its limits may fall within, or extend beyond, the actual labour market area. The differences may be significant in those parts of Canada where census subdivisions cover particularly large areas of land. Census metropolitan areas may also differ from Metropolitan Areas designated by local authorities for planning or other purposes.

Census Agglomeration (CA). Refers to the main labour market area of an urbanized core (or continuously built-up area) having between 10,000 and 99,999 population. CAs are created by Statistics Canada and are usually known by the name of the urban area forming their urbanized core. They contain whole municipalities (or census subdivisions). CAs are comprised of (1) municipalities completely or partly inside the urbanized core; and (2) other municipalities if (a) at least 40% of the employed labour force living in the municipality works in the urbanized core, or (b) at least 25% of the employed labour force working in the municipality lives in the urbanized core.

Since a CA must contain whole census subdivisions, its limits may fall within, or extend beyond, the actual labour market area. The differences may be significant in those parts of Canada where census subdivisions cover particularly large areas of land.

Census Subdivision (CSD). Refers to the general term applying to municipalities, Indian Reserves, Indian Settlements and unorganized territories.

DÉFINITIONS - suite

Secteur de recensement provincial (SRP). Petite unité géostatistique permanente de recensement de type rural et (ou) urbain. Les SRP existent dans les régions qui ne font pas partie du programme des secteurs de recensement. La population des SRP varie généralement de 3,000 à 8,000 habitants, la moyenne devant être de préférence de 5,000 habitants. Dans la mesure du possible, leurs limites coïncident avec des caractéristiques physiques permanentes et (ou) avec des unités géographiques proposées par les provinces.

Région métropolitaine de recensement (RMR). Principal marché du travail d'un noyau urbanisé (ou d'une zone bâtie en continu) comptant 100,000 habitants ou plus. Les RMR sont créées par Statistique Canada et sont ordinairement désignées par le nom de la région urbaine qui forme leur noyau urbanisé. Elles renferment des municipalités (ou subdivisions de recensement) entières. Une RMR comprend (1) les municipalités qui se trouvent en totalité ou en partie à l'intérieur du noyau urbanisé et (2) d'autres municipalités si a) au moins 40 % de la population active occupée demeurant dans la municipalité travaille dans le noyau urbanisé ou si b) au moins 25 % de la population active occupée travaillant dans la municipalité demeure dans le noyau urbanisé.

Puisqu'une RMR doit renfermer des subdivisions de recensement entières, ses limites peuvent se trouver dans le secteur réel du marché du travail, ou s'étendre en dehors de celui-ci. Les différences peuvent être importantes dans les régions du Canada où les subdivisions de recensement ont une très grande superficie. Il est également possible que des régions métropolitaines de recensement ne concordent pas avec les régions métropolitaines désignées par les autorités locales à des fins de planification ou autres.

Agglomération de recensement (AR). Principal marché du travail d'un noyau urbanisé (ou d'une zone bâtie en continu) comptant entre 10,000 et 99,999 habitants. Les AR sont créées par Statistique Canada et sont ordinairement désignées par le nom de la région urbaine qui forme leur noyau urbanisé. Elles renferment des municipalités (ou subdivisions de recensement) entières. Une AR comprend (1) les municipalités qui se trouvent en totalité ou en partie à l'intérieur du noyau urbanisé et (2) d'autres municipalités si a) au moins 40 % de la population active occupée demeurant dans la municipalité travaille dans le noyau urbanisé ou si b) au moins 25 % de la population active occupée travaillant dans la municipalité demeure dans le noyau urbanisé.

Puisqu'une AR doit renfermer des subdivisions de recensement entières, ses limites peuvent se trouver dans le secteur réel du marché du travail, ou s'étendre en dehors de celui-ci. Les différences peuvent être importantes dans les régions du Canada où les subdivisions de recensement ont une très grande superficie.

Subdivision de recensement (SDR). Terme générique qui désigne les municipalités, les réserves indiennes, les établissements indiens et les territoires non organisés.

DEFINITIONS - Continued

In Newfoundland, Nova Scotia and British Columbia, the term also describes geostatistical areas that have been created by Statistics Canada in cooperation with the provinces as an equivalent for municipalities.

Land Area. Refers to area measurement in square kilometres and excludes, wherever feasible, large bodies of water.

Population Density. Refers to the number of persons per square kilometre.

Age. Refers to age at last birthday (as of the census reference date, June 3, 1981). This variable is derived from date of birth.

Date of Birth. Refers to the day, month and year of birth, collected for the purpose of determining the person's age as of the census reference date. Persons who were unable to give the exact date of birth were asked to give the best possible estimate.

Sex. Refers to the gender of the respondent.

Marital Status. Refers to the following conjugal status of a person:

Now married (excluding separated) -

Persons whose husband or wife is living, unless the couple is separated or a divorce has been obtained. Persons living common-law are considered as "Now married";

Separated -

Persons who have been deserted or who have parted because they no longer want to live together, but have not obtained a divorce;

Divorced -

Persons who have obtained a legal divorce and who have not remarried;

Widowed -

Persons who have lost their spouse through death and who have not remarried;

Never married (single) -

Persons who never married (including all persons less than 15 years) and persons whose marriage was annulled.

Mother Tongue. Refers to the first language learned in childhood and still understood by an individual.

Although the intent of the question has not changed since 1941 (i.e., the identification of the language first learned as a young child), the wording of the question itself has not been completely uniform. The most recent of these

DÉFINITIONS - suite

À Terre-Neuve, en Nouvelle-Écosse et en Colombie-Britannique, l'expression désigne également des unités géostatistiques créées comme équivalents des municipalités et délimitées par Statistique Canada en collaboration avec les provinces.

Superficie. Surface en kilomètres carrés excluant les grandes nappes d'eau, lorsque cela est possible.

Densité de population. Nombre de personnes au kilomètre carré.

Âge. Âge au dernier anniversaire de naissance (à la date de référence du recensement, le 3 juin 1981). Cette variable est établie d'après la réponse à la question sur la date de naissance.

Date de naissance. Jour, mois et année de naissance aux fins d'établissement de l'âge du recensé au jour du recensement. Les personnes qui ne connaissaient pas la date exacte de leur naissance devaient donner la meilleure estimation possible.

Sexe. Qualité d'homme ou de femme.

État matrimonial. Situation conjugale d'une personne, notamment:

Actuellement marié(e) (sauf séparé(e)):

personne dont le conjoint est vivant, à moins que le couple ne soit séparé ou divorcé; les personnes vivant en union consensuelle sont considérées comme actuellement mariées.

Séparé(e):

personne qui a été abandonnée, ou qui est séparée de son conjoint, légalement ou non, parce qu'elle ne veut plus vivre avec cette personne, mais qui n'a pas obtenu de divorce.

Divorcé(e):

personne qui a obtenu un divorce et qui ne s'est pas remariée.

Veuf(ve):

personne dont le conjoint est décédé et qui ne s'est pas remariée.

Célibataire (jamais marié(e)):

personne qui n'a jamais été mariée (y compris toute personne de moins de 15 ans), ou personne dont le mariage a été annulé.

Langue maternelle. Première langue apprise et encore comprise.

Bien que l'objet de cette question n'ait pas changé depuis 1941 (c'est-à-dire connaître la première langue apprise par les recensés), la formulation n'a pas toujours été la même. En 1971 et 1976, on demandait aux recensés d'indiquer la première langue parlée et encore comprise

DEFINITIONS - Continued

changes is from the 1971/76 wording of "language first spoken and still understood" to the 1981 wording "language first learned and still understood". This change was introduced so the question would conform to the definition of mother tongue given in the Official Languages Act, 1968-69.

Occupied Private Dwelling. Refers to a private dwelling in which a person or group of persons is permanently residing. Also included are private dwellings whose usual residents are temporarily absent on Census Day. Unless otherwise specified, all data in housing reports are for occupied private dwellings rather than unoccupied private dwellings or dwellings occupied solely by foreign and/or temporary residents.

Tenure. Refers to whether some member of the household owns or rents the dwelling.

A dwelling is classified as "owned" even if it is not fully paid for, such as one which has a mortgage or some other claim on it. The dwelling may be situated on rented or leased land or be part of a condominium (whether registered or unregistered).

A dwelling is classified as "rented" even if it is provided without cash rent or at a reduced rent or if the dwelling is part of a co-operative. For census purposes, in a co-operative all members jointly own the co-operative and occupy their dwelling units under a lease agreement.

Structural Type. Refers to the structural arrangements of the dwelling.

Single House (or Single Detached)

Refers to a single dwelling not attached to any other building and surrounded on all sides by open space.

Semi-detached or Double House

Refers to one of two dwellings attached side by side but not attached to any other building and surrounded on all other sides by open space.

Duplex

Refers to one of two dwellings, one above the other, not attached to any other building and surrounded on all sides by open space.

Row House

Refers to one of three or more dwellings joined side by side but not having any other dwellings either above or below.

DÉFINITIONS - suite

tandis qu'en 1981, on leur demandait d'inscrire la première langue apprise et encore comprise. Cette modification a été apportée afin que la question du recensement corresponde à la définition de langue maternelle dans la Loi sur les langues officielles de 1968-1969.

Logement privé occupé. Logement privé occupé de façon permanente par une personne ou un groupe de personnes. Sont également inclus dans cette catégorie les logements privés dont les résidents habituels sont temporairement absents le jour du recensement. Sauf indication contraire, toutes les données présentées dans les publications sur le logement se rapportent aux logements privés occupés et non à des logements privés inoccupés ou à des logements occupés par des résidents étrangers et (ou) temporaires.

Mode d'occupation. Indique si le logement est possédé ou loué par un membre du ménage.

Un logement est classé "possédé" même s'il est hypothéqué ou grevé d'une autre créance. Le logement peut être situé sur un terrain donné ou pris en location, ou encore faire partie d'un condominium enregistré ou non.

Un logement est classé "loué" même s'il est donné en location sans loyer en argent ou à un loyer réduit, ou qu'il fait partie d'une coopérative. Aux fins du recensement, tous les membres d'une coopérative ont des parts dans cette coopérative et occupent leur logement en vertu d'un bail.

Type de construction. Type de construction du logement.

Maison individuelle (ou logement individuel non attenant)

Logement individuel non attenant à une autre construction et entouré d'espaces libres.

Maison jumelée ou maison double

Deux logements côte à côte réunis par un mur commun, mais non attenants à une autre construction, et entourés d'espaces libres.

Duplex

Deux logements superposés non attenants à une autre construction et entourés d'espaces libres.

Maison en rangée

Logement dans une rangée d'au moins trois logements réunis côte à côte sans autre logement au-dessus ou en dessous.

DEFINITIONS - Continued

Apartment in a Building That Has Five or More Storeys

Refers to a dwelling unit in a high-rise apartment building.

Apartment in a Building That Has Less Than Five Storeys

Refers to a dwelling unit in a triplex, quadruplex or a dwelling unit in a non-residential building or in a house that has been converted.

House Attached to a Non-residential Building

Refers to a single dwelling attached at ground level to another building (such as a store, etc.) but separated from it by a common wall running from ground to roof.

Mobile Home

Refers to a dwelling which has been designed and constructed to be transported on its own chassis and capable of being moved on short notice.

Other Movable Dwelling

Refers to a dwelling such as a tent, travel trailer, railroad car or houseboat.

Private Household. Refers to a person or group of persons (other than foreign residents) who occupy a private dwelling and do not have a usual place of residence elsewhere in Canada. The number of private households equals the number of occupied private dwellings.

Household Size. Refers to the number of persons in a PRIVATE HOUSEHOLD.

Census Family. Refers to a husband and a wife (with or without children who have never married, regardless of age), or a lone parent of any marital status, with one or more children who have never married, regardless of age, living in the same dwelling. For census purposes, persons living in a common-law type of arrangement are considered as now married, regardless of their legal marital status; they accordingly appear as a husband-wife family in the census family tables.

Census Family Composition. Refers to the classification of census families in terms of the number and/or age groups of children at home.

DÉFINITIONS - suite

Appartement dans un immeuble de cinq étages et plus

Logement dans une tour d'habitation.

Appartement dans un immeuble de moins de cinq étages

Logement dans un triplex ou un quadruplex, dans une construction non résidentielle ou dans une maison qui a été transformée.

Maison attenante à une construction non résidentielle

Logement individuel adossé au niveau du sol à une autre construction, par ex., un magasin, mais qui en est séparé par un mur commun s'élevant du sol au toit.

Habitation mobile

Logement conçu et construit pour être transporté sur son propre châssis et qu'on peut déplacer sans grand délai.

Autre logement mobile

Logement tel qu'une tente, une roulotte de voyage, une voiture de chemin de fer ou un bateau-maison.

Ménage privé. La ou les personnes (autres que des résidents étrangers) qui occupent un logement privé et qui n'ont pas de lieu de résidence habituelle ailleurs au Canada. Le nombre de ménages privés est égal au nombre de logements privés occupés.

Taille de ménage. Nombre de personnes dans un MÉNAGE PRIVÉ.

Famille de recensement. Époux et épouse (avec ou sans enfants jamais mariés, peu importe leur âge) ou un parent seul (peu importe son état matrimonial) avec un ou plusieurs enfants jamais mariés (quel que soit leur âge) vivant dans le même logement. Aux fins du recensement, les personnes vivant en union libre sont considérées comme "actuellement mariées", peu importe leur état matrimonial légal; elles figurent donc comme une famille époux-épouse dans les tableaux sur la famille de recensement.

Composition de la famille de recensement. Les familles de recensement sont classées selon le nombre et (ou) le groupe d'âge des enfants à la maison.

DEFINITIONS - Concluded

Census Family Status. Refers to the classification of the population into family and non-family persons.

Family persons refers to household members who belong to a census family.

Non-family persons refers to household members who do not belong to a census family.

Census Family Structure. Refers to the classification of census families into husband-wife families (with or without children present) and lone-parent families by sex of parent. Note however, in this bulletin, lone-parent families are not broken down by sex of parent.

CONFIDENTIALITY AND RANDOM ROUNDING

The figures shown in this report have been subjected to a confidentiality procedure known as "random rounding" to prevent the possibility of associating small figures with any identifiable individual. Under this method, all figures including totals are randomly rounded (either up or down) to a multiple of "5". This technique provides strong protection against direct, residual or negative disclosures without adding significant error to the census data. However, since totals are independently rounded, they do not necessarily equal the sum of individual rounded figures in distributions. Also, minor differences can be expected for corresponding totals and cell values in various census reports. Similarly, percentages, which are calculated on rounded figures, do not necessarily add to the total. Percentage distributions and rates for the most part are based on rounded data, while percentage changes and averages are based on unrounded data. Users are advised that each table is noted accordingly.

SAMPLING

The 1981 Census data were collected either on a 100% basis (i.e. from all households) or on a sample basis (i.e. from only a random sample of households) with data weighted to provide estimates of the entire population. The information in this report was collected on a 100% basis. All table headings are noted accordingly.

DÉFINITIONS - fin

Situation des particuliers dans la famille de recensement. Catégorisation de la population en personnes faisant partie d'une famille et en personnes hors famille.

Personnes faisant partie d'une famille - Membres d'un ménage qui font partie d'une famille de recensement.

Personnes hors famille - Membres d'un ménage qui ne font pas partie d'une famille de recensement.

Structure de la famille de recensement. Catégorisation des familles de recensement en familles époux-épouse (avec ou sans enfants présents) et en familles monoparentales selon le sexe du parent. Il est à noter, cependant, que dans ce bulletin, les familles monoparentales ne sont pas ventilées selon le sexe du parent.

CONFIDENTIALITÉ ET ARRONDISSEMENT ALÉATOIRE

Par souci de confidentialité, les chiffres publiés dans le présent rapport ont subi un arrondissement aléatoire qui supprime toute possibilité d'associer des chiffres à une personne facilement reconnaissable. Grâce à cette méthode, tous les chiffres, y compris les totaux, sont arrondis de façon aléatoire (vers le haut ou vers le bas) jusqu'à un multiple de "5". Cette technique assure une protection efficace contre la divulgation directe, négative ou par recoupements, sans ajouter d'erreur significative aux données. Cependant, comme les totaux sont arrondis séparément, ils ne correspondent pas nécessairement à la somme des chiffres arrondis dans les distributions. De plus, il faut s'attendre que les totaux et les autres chiffres correspondants dans divers bulletins du recensement présentent quelques légères différences. De même, la somme de pourcentages calculés à partir de chiffres arrondis ne correspond pas forcément au total des éléments. Les répartitions en pourcentage et les taux sont dans la plupart des cas basés sur des données arrondies, alors que les variations en pourcentage et les moyennes sont basées sur des données non arrondies. Les renvois au bas des tableaux avertissent l'utilisateur en conséquence.

ÉCHANTILLONNAGE

Les données du recensement de 1981 ont été recueillies sur une base de 100 % (c'est-à-dire auprès de tous les ménages) ou par un échantillonnage aléatoire des ménages; ces données sont pondérées afin de fournir des estimations sur l'ensemble de la population. Les renseignements figurant dans le présent bulletin ont été recueillis selon la première méthode. Tous les titres des tableaux ont été annotés en conséquence.

DATA QUALITY

Introduction

Any census data will be subject to error. Some of the errors will tend to cancel out over a large number of cases (i.e. for larger cells) as errors will be made in both directions (i.e. random errors). In general the proportion or rate of these random errors increases as the population or cell size decreases. Thus, small data values, even though collected on a 100% basis, should be used with some caution.

Other of the errors will tend not to cancel out as errors will have a tendency to occur in one direction more than another (systematic errors, for example, question wording which invites errors in one direction more than in the other) and will result in a bias.

The data contained in this bulletin are subject to coverage errors, response errors and to processing errors.

Coverage Error

A coverage error occurs in the census whenever a person or a household is missed completely or counted more than once. Since overcoverage is fairly rare in relation to undercoverage, the net effect of such errors is to introduce a downward bias in census figures, so that the published census estimates tend to underestimate the actual population.

A special study was undertaken in relation to the 1976 Census to measure the extent of the bias due to undercoverage. This study estimated the overall undercoverage rate to be of the order of 2% of the total population for persons and 2% for households. It also indicated that undercoverage is higher in certain segments of the population, e.g., young male adults and recent immigrants. Similar trends were obtained in connection with the 1971 Census.

A comparable study was undertaken for the 1981 Census but the results were not available at the time this report was published.

Response Error

A response error occurs when the response recorded is incorrect. Such errors may occur due to the respondent misinterpreting the question, inadvertently checking the wrong box, or even consciously checking the wrong box. Contributing to this error may be the questionnaire wording or organization, or the training and attitude of enumerators.

QUALITÉ DES DONNÉES

Introduction

Dans tout recensement, les données recueillies peuvent être entachées d'erreurs. Certaines de ces erreurs tendent à s'annuler à mesure que le nombre de cas observés augmente (c'est-à-dire dans le cas des classes plus importantes) puisque les erreurs se font dans les deux sens (erreurs aléatoires). De façon générale, la proportion ou le taux d'erreurs aléatoires augmente au fur et à mesure que la taille de la population ou de la classe diminue. Aussi, faut-il utiliser avec une certaine réserve les petits chiffres obtenus, même si ces données ont été recueillies auprès de l'ensemble de la population.

Dans d'autres cas, les erreurs ne s'annulent pas parce qu'elles ont tendance à se produire dans un sens plutôt que dans un autre. Il s'agit d'erreurs systématiques. Par exemple, le libellé d'une question peut favoriser les erreurs dans un sens particulier. Ces erreurs entraînent un biais.

Des erreurs d'observation, des erreurs de réponse et des erreurs de traitement ont pu influencer sur la qualité des données fournies dans le présent bulletin.

Erreur d'observation

Il y a erreur d'observation au recensement lorsqu'on oublie complètement une personne ou un ménage ou qu'on le compte plus d'une fois. Étant donné que le surdénombrement est assez rare par rapport au sous-dénombrement, de telles erreurs produisent un biais vers le bas dans les statistiques du recensement, de sorte que les estimations publiées du recensement tendent à sous-estimer le chiffre réel de population.

On a entrepris une étude spéciale sur le recensement de 1976 afin d'évaluer le biais entraîné par le sous-dénombrement. Selon les résultats, le taux global du sous-dénombrement serait de 2 % de l'ensemble de la population dans le cas des particuliers et de 2 % pour les ménages. L'étude a révélé que le sous-dénombrement est plus élevé dans certains groupes de la population, par exemple chez les jeunes adultes de sexe masculin et les nouveaux immigrants. On avait décelé les mêmes tendances lors du recensement de 1971.

Une étude similaire a été entreprise pour le recensement de 1981, mais les résultats n'étaient pas accessibles au moment de la parution du présent bulletin.

Erreur de réponse

Une erreur de réponse se produit lorsque la réponse enregistrée est incorrecte. De telles erreurs surviennent lorsque le répondant a mal interprété la question ou a coché la mauvaise case par inadvertance ou même volontairement. La formulation des questions ou le mode de présentation du questionnaire ainsi que la formation et l'attitude des agents recenseurs sont des facteurs qui peuvent favoriser ce genre d'erreurs.

Processing Error

Processing errors can occur when write-in answers are coded, when responses on the questionnaire are transcribed to be read by the computer, and when imputations are done either for non-response or for edit rejects.

A comprehensive assessment of the quality of the census data collected on a 100% basis will be included in Data Quality - Total Population (Catalogue No. 99-904).

SPECIAL NOTES

Mother Tongue

Comparability of the 1981 and 1976 Census mother tongue data is affected by a number of factors:

- (a) There has been a decrease in the non-response rate from 1.9% in 1976 to 1.1% in 1981. As a result, an unknown portion of the change in any given mother tongue is due to a better enumeration of the population.
- (b) In the 1976 Census the 1.9% of the population who did not respond to the mother tongue question had their language coded as Not Stated. In the 1981 Census the 1.1% of the population who did not respond to the question were assigned a specific language (see table below).
- (c) Procedures for the removal of multiple responses, provided by 2.4% of the 1981 population, have changed for the 1981 Census. In 1976, an arbitrary and deterministic processing edit blanked the multiple responses, leaving only one valid response for each individual. In the 1981 Census, multiple languages were assigned a single response using probabilistic computer algorithms (see table below for the redistribution of combinations of English, French and Other).
- (d) The category "Indian, n.o.s." includes persons who are of aboriginal ancestry and those of Asian Indian ancestry. In 1976, these persons were all coded to "Native Indian" as mother tongue.

Erreur de traitement

Des erreurs de traitement peuvent se produire lorsque des réponses en toutes lettres sont codées, lorsque les réponses du questionnaire sont transcrites en langage d'ordinateur et lorsqu'on fait des imputations pour tenir compte soit de la non-réponse soit des rejets au contrôle.

Une évaluation détaillée de la qualité des données du recensement recueillies sur une base intégrale sera présentée dans la publication Qualité des données - Population totale (n° 99-904 au catalogue).

NOTES SPÉCIALES

Langue maternelle

Un certain nombre de facteurs influent sur la comparabilité des données des recensements de 1981 et de 1976 sur la langue maternelle:

- a) Le taux de non-réponse est tombé de 1.9 % en 1976 à 1.1 % en 1981. Les changements observés pour certaines langues s'expliquent en partie par un meilleur dénombrement de la population.
- b) Au recensement de 1976, 1.9 % de la population n'avait pas répondu à la question sur la langue maternelle et l'on avait codé leur langue dans la catégorie "non déclarée". Au recensement de 1981, une langue précise a été attribuée au 1.1 % des recensés qui n'ont pas répondu à cette question (voir le tableau ci-dessous).
- c) Les procédures en vue de la suppression des réponses multiples, enregistrées chez 2.4 % de la population en 1981, ont été modifiées au recensement de 1981. En 1976, un contrôle arbitraire et déterminant supprimait les réponses multiples pour ne garder qu'une réponse valable pour chaque recensé. Au recensement de 1981, on a conservé une seule réponse en utilisant des algorithmes informatiques probabilistes (voir le tableau ci-dessous pour la redistribution des combinaisons comportant le français, l'anglais et autres langues).
- d) La catégorie "Indien, n.d.a." regroupe les personnes d'ascendance autochtone et celles qui sont d'ascendance indienne asiatique. En 1976, la langue maternelle de toutes ces personnes a été codée "langue amérindienne".

Mother Tongue Information as Reported by Assigned Mother Tongue, Canada, 1981

Données sur la langue maternelle déclarée selon la langue maternelle attribuée, Canada, 1981

Mother tongue as reported in 1981 Langue maternelle déclarée en 1981	1981 mother tongue assigned as Langue maternelle attribuée en 1981		
	English Anglais	French Français	Other Autre
English only - Anglais seulement	14,518,400
French only - Français seulement	...	6,077,695	...
Other only ^{1,2} - Autre seulement ^{1,2}	...	2,495	2,897,730
English and French ³ - Anglais et français ³	103,595	104,650	...
English and other ^{2,4} - Anglais et autre ^{2,4}	122,655	235	202,640
French and other ⁵ - Français et autre ⁵	...	9,305	12,945
English, French and other ³ - Anglais, français et autre ³	7,845	7,375	14,250
Non-response - Non-réponse	165,970	47,340	48,060
Total	14,918,460	6,249,095	3,175,625

Totals may not equal the sum of components due to rounding. - Les chiffres ayant été arrondis, leur somme peut ne pas correspondre aux totaux indiqués.

- 1 "Other" includes all non-official languages. - "Autre" comprend toutes les langues non officielles.
- 2 A number of write-in languages were potentially changed to French by computer edit (e.g., "Belgian" could be either "French" or "Flemish"). - Lors du traitement des données par ordinateur, le français a été attribué comme langue maternelle pour un certain nombre de réponses écrites (par ex., "belge" pouvait être "français" ou "flamand").
- 3 In 1976, a random choice was made between "English and French". - En 1976, on a fait un choix aléatoire entre le français et l'anglais.
- 4 In 1976, all records with "English and other" were assigned to "English". - En 1976, on a attribué l' "anglais" à tous les recensés qui avaient indiqué "Anglais et autre".
- 5 In 1976, all records with "French and other" were assigned to "French". - En 1976, on a attribué le "français" à tous les recensés qui avaient indiqué "Français et autre".

Users of these data should be aware that there is some impact on the comparability of the 1981 with 1976 Census data due to changes in processing procedures. However, problem-free information was provided by 96.5% of the population. Furthermore, for 98.0% of the population, the same data would have been published for 1981, whether the 1976 or the 1981 processing methodology had been used. For a more detailed explanation, users are referred to Data Quality - Total Population (Catalogue No. 99-904).

Structural Type Data

Users are advised that comparisons of structural type data with previous censuses should be approached with caution. Also, due to response bias in classifying certain structural types in the 1981 Census, the data for Single attached (semi-detached or double, row house, house attached to a non-residential building), Apartment less than 5 storeys, and Duplex should be used as one aggregate type, namely, Other Multiple Dwellings, as presented in the table(s) in this bulletin. More information concerning the nature of the problem

Les utilisateurs noteront que les modifications apportées aux procédures de traitement influent quelque peu sur la comparabilité des données des recensements de 1981 et de 1976. Signalons que 96.5 % de la population ont fourni des données précises. En outre, les mêmes données auraient paru pour 98.0 % de la population en 1981, peu importe que l'on eût employé la méthode de traitement de 1976 ou celle de 1981. Pour de plus amples renseignements, prière de consulter la publication Qualité des données - Population totale (n° 99-904 au catalogue).

Données sur le type de construction

Les usagers devront user de prudence lorsqu'ils compareront les données sur le type de construction avec celles des recensements précédents. En outre, par suite du biais de réponse dans la classification de certains types de construction au recensement de 1981, les données sur les logements individuels attenants (maisons jumelées ou doubles, maisons en rangée, maisons attenantes à une construction non résidentielle), les appartements dans un immeuble de moins de 5 étages et les duplex doivent être considérés comme appartenant à un seul groupe, c'est-à-dire autres logements multiples,

and the conditions under which the data may be used with more confidence will be contained in Data Quality - Total Population (Catalogue No. 99-904).

REFERENCE PRODUCTS

The 1981 Census Dictionary (Catalogue No. 99-901) contains the complete range of definitions for all variables and terms used in the 1981 Census data products. Of general interest would be information contained in Summary Guide - Total Population (Catalogue No. 99-902) and Summary Guide - Sample Population (Catalogue No. 99-903) which include lists and indexes of tables appearing in the data publications, as well as reproductions of the census questionnaire forms and basic indicators of data quality. Further details on the data quality may be obtained from Data Quality - Total Population (Catalogue No. 99-904) and Data Quality - Sample Population (Catalogue No. 99-905).

A wide range of other analytical and reference products are available and described, along with information on data products and available services, in Products and Services of the 1981 Census of Canada.

SYMBOLS

The following standard symbols are used in Statistics Canada publications:

- .. figures not available.
- ... figures not appropriate or not applicable.
- nil or zero.
- amount too small to be expressed.

comme on le présente dans le(s) tableau(x) de ce bulletin. Pour plus de renseignements sur la nature de ce problème et sur la façon d'utiliser les données, prière de consulter la publication Qualité des données - Population totale (n° 99-904 au catalogue).

PRODUITS DE RÉFÉRENCE

Le Dictionnaire du recensement de 1981 (n° 99-901 au catalogue) donne les définitions de toutes les variables et de tous les termes utilisés dans les produits du recensement de 1981. Les renseignements que renferment le Guide sommaire - Population totale (n° 99-902 au catalogue) et le Guide sommaire - Population-échantillon (n° 99-903 au catalogue), présentent un intérêt général puisqu'ils donnent la liste et l'index de tous les tableaux des publications ainsi qu'une reproduction des questionnaires du recensement et les indicateurs de base de la qualité des données. On peut obtenir plus de détails sur la qualité des données dans Qualité des données - Population totale (n° 99-904 au catalogue) et Qualité des données - Population-échantillon (n° 99-905 au catalogue).

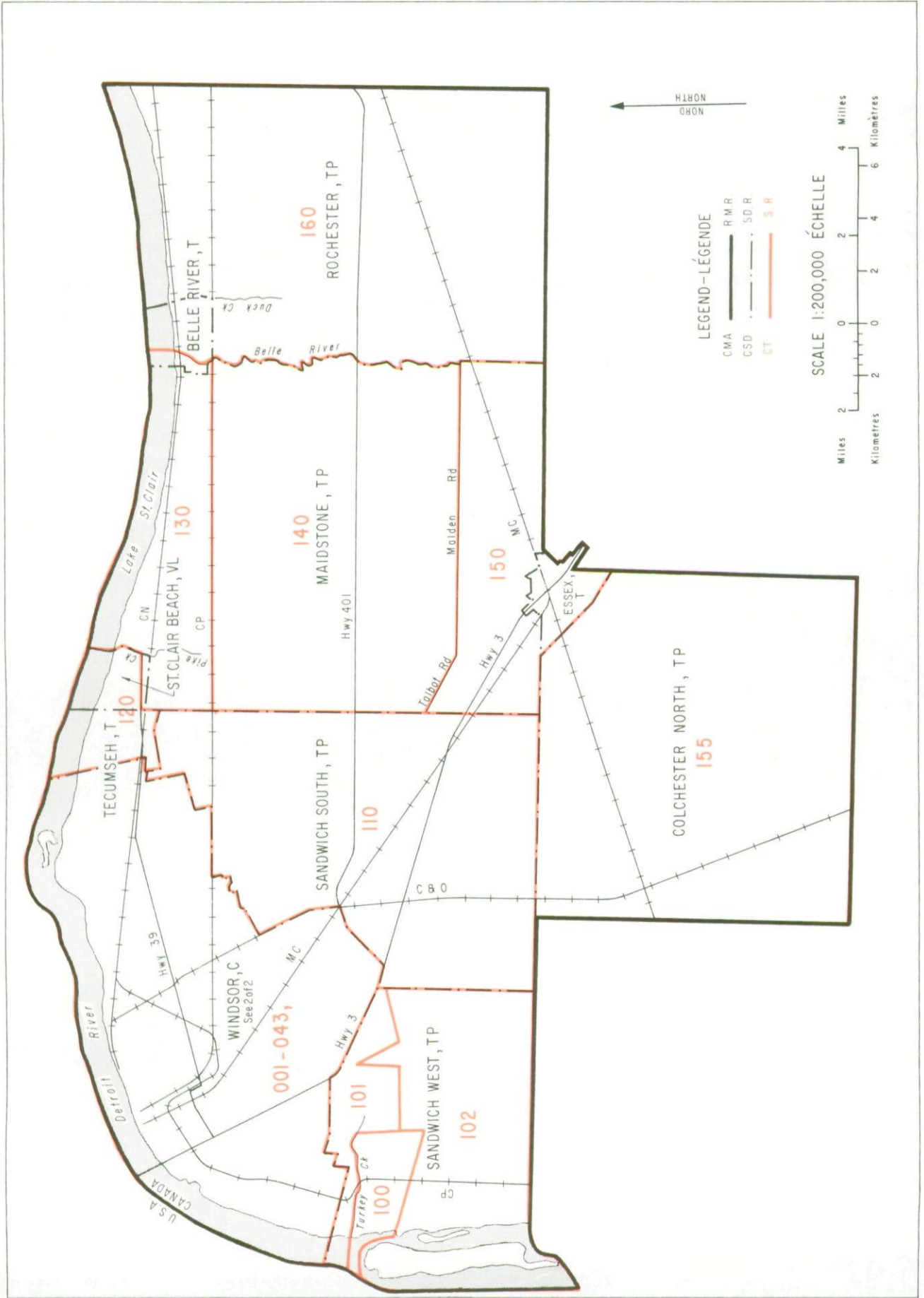
La publication Produits et services du recensement du Canada de 1981 décrit une foule d'autres analyses et de produits de référence, et fournit des renseignements sur les produits et services disponibles.

SIGNES CONVENTIONNELS

Les signes conventionnels suivants sont employés uniformément dans les publications de Statistique Canada:

- .. nombres indisponibles.
- ... n'ayant pas lieu de figurer.
- néant ou zéro.
- nombres infimes.





LEGEND - LÉGENDE

- CMA
- R.M.R.
- C.S.D.
- S.D.R.
- CT
- S.R.

SCALE 1:200,000 ÉCHELLE





WINDSOR





TABLES

-

TABLEAUX

TABLE 1. SELECTED POPULATION, DWELLING, HOUSEHOLD AND CENSUS FAMILY CHARACTERISTICS, FOR CENSUS TRACTS, 1981

(BASED ON 100% DATA)

CHARACTERISTICS	MINDSOR	CT - SR	CT - SR	CT - SR	CT - SR	CT - SR
	CMA - RMR (1)	001	002	003	004	005
POPULATION, 1976 (2)	247,582	4,344	2,891	3,957	6,650	5,106
POPULATION, 1981	246,110	4,274	2,721	4,194	6,188	4,584
LAND AREA IN SQUARE KILOMETRES, 1981	768.87	4.22	6.92	8.81	3.60	2.18
POPULATION DENSITY PER SQUARE KILOMETRE, 1981	320.1	1 012.8	393.2	476.0	1 718.9	2 102.8
SEX AND AGE GROUP:						
MALE, TOTAL	120,020	2,150	1,380	2,130	3,105	2,280
0- 4 YEARS	8,565	115	50	165	150	125
5- 9 YEARS	9,330	140	90	165	195	130
10-14 YEARS	10,455	195	140	200	290	180
15-19 YEARS	11,985	300	190	205	355	310
20-24 YEARS	10,920	195	125	205	300	230
25-34 YEARS	19,150	210	125	380	335	245
35-44 YEARS	14,265	260	180	280	340	255
45-54 YEARS	13,155	320	230	250	500	420
55-64 YEARS	11,175	290	160	165	420	270
65-69 YEARS	3,950	70	30	45	85	50
70 YEARS AND OVER	7,065	50	55	70	125	55
FEMALE, TOTAL	126,090	2,125	1,345	2,065	3,090	2,300
0- 4 YEARS	8,115	115	65	150	145	100
5- 9 YEARS	9,120	130	70	165	170	135
10-14 YEARS	9,975	205	130	190	255	175
15-19 YEARS	11,665	250	170	190	355	290
20-24 YEARS	11,005	155	105	185	255	215
25-34 YEARS	19,810	235	140	375	350	260
35-44 YEARS	14,315	320	210	260	395	300
45-54 YEARS	13,115	315	225	230	510	435
55-64 YEARS	12,860	280	135	165	410	255
65-69 YEARS	4,760	55	35	55	105	50
70 YEARS AND OVER	11,355	65	65	95	135	80
MARITAL STATUS:						
SINGLE (NEVER MARRIED), TOTAL	105,255	1,870	1,195	1,775	2,595	1,990
SINGLE (NEVER MARRIED), 15 YEARS OF AGE AND OVER	49,690	970	655	735	1,385	1,140
MARRIED (3)	119,855	2,240	1,405	2,170	3,335	2,425
WIDOWED	14,900	120	85	165	215	125
DIVORCED	6,100	45	35	90	45	40
MOTHER TONGUE:						
ENGLISH	186,125	3,395	2,015	3,295	4,875	3,720
FRENCH	16,620	110	90	170	160	135
ITALIAN	13,215	160	315	300	295	180
GERMAN	4,320	145	90	75	145	160
UKRAINIAN	3,090	45	25	50	90	65
MAGYAR (HUNGARIAN)	2,220	50	30	35	95	35
OTHER	20,520	365	160	270	525	285
OCCUPIED PRIVATE DWELLINGS, TOTAL (4)						
OWNED	86,080	1,245	850	1,365	1,880	1,350
RENTED	58,255	1,195	795	1,150	1,820	1,315
RENTED	27,830	45	50	215	55	40
SINGLE DETACHED						
APARTMENT, 5 OR MORE STOREYS	58,150	1,225	700	1,210	1,870	1,345
OTHER MULTIPLE DWELLINGS	8,895	-	-	5	-	-
SINGLE ATTACHED	17,985	20	15	150	10	5
APARTMENT, LESS THAN 5 STOREYS	5,820	10	5	100	5	-
DUPLEX	8,000	5	5	35	-	-
DUPLEX	4,165	5	5	15	-	5
PRIVATE HOUSEHOLDS, TOTAL						
BY NUMBER OF PERSONS:	86,080	1,245	850	1,365	1,880	1,355
1	19,620	80	115	200	135	65
2	24,160	320	220	375	540	355
3	14,530	255	160	270	415	300
4-5	23,325	510	285	445	670	555
6-9	4,375	80	60	75	120	75
10 OR MORE	75	5	-	-	-	-
BY NUMBER OF FAMILIES:						
0	22,465	90	140	235	155	85
1	62,890	1,140	700	1,120	1,705	1,260
2 OR MORE	725	15	10	10	25	10
POPULATION IN PRIVATE HOUSEHOLDS, TOTAL	241,610	4,235	2,700	4,165	6,150	4,545
AVERAGE NUMBER OF PERSONS PER PRIVATE HOUSEHOLD	2.8	3.4	3.2	3.1	3.3	3.4

SEE NOTE (S) AND FOOTNOTE (S) AT END OF TABLE.

TABEAU 1. CERTAINES CARACTERISTIQUES DE LA POPULATION, DES LOGEMENTS, DES MENAGES ET DES FAMILLES DE RECENSEMENT, SECTEURS DE RECENSEMENT, 1981

(BASE SUR LES DONNEES A 100%)

CT - SR 006	CT - SR 007	CT - SR 008	CT - SR 009	CT - SR 010	CT - SR 011	CARACTERISTIQUES
4,553	782	731	7,007	8,050	4,696	POPULATION, 1976 (2)
4,232	651	641	6,538	7,255	4,448	POPULATION, 1981
1,86	3,94	9,32	3,63	4,71	5,26	SUPERFICIE EN KILOMETRES CARRES, 1981
2 275,3	165,2	68,8	1 828,7	1 540,3	845,6	DENSITE DE LA POPULATION PAR KILOMETRE CARRE, 1981
2,165	335	335	3,125	3,415	2,165	SEXE ET GROUPE D'AGE:
120	30	15	185	240	135	MASCULIN, TOTAL
140	25	30	205	250	195	0-4 ANS
225	25	30	190	290	265	5-9 ANS
310	35	45	315	350	275	10-14 ANS
210	35	35	415	340	205	15-19 ANS
200	50	45	595	510	235	20-24 ANS
265	45	40	265	315	220	25-34 ANS
335	35	40	325	405	320	35-44 ANS
255	30	25	290	345	195	45-54 ANS
50	10	10	115	120	55	55-64 ANS
60	15	20	205	245	75	65-69 ANS
						70 ANS ET PLUS
2,065	320	305	3,510	3,840	2,280	FEMININ, TOTAL
95	30	20	215	220	115	0-4 ANS
140	20	20	180	265	180	5-9 ANS
170	30	25	210	265	255	10-14 ANS
270	30	35	320	355	310	15-19 ANS
160	20	25	435	320	160	20-24 ANS
220	60	55	570	540	310	25-34 ANS
330	35	40	265	380	310	35-44 ANS
335	40	40	335	425	310	45-54 ANS
220	35	25	345	465	180	55-64 ANS
55	5	10	160	155	50	65-69 ANS
85	15	15	480	455	95	70 ANS ET PLUS
1,910	280	275	2,980	3,055	2,175	ETAT MATRIMONIAL:
1,020	120	140	1,785	1,525	1,035	CELIBATAIRES (JAMAIS MARIE(E)S), TOTAL
2,145	345	325	2,800	3,420	1,985	CELIBATAIRES (JAMAIS MARIE(E)S), 15 ANS
125	20	20	560	545	155	ET PLUS
50	5	20	295	235	135	MARIE(E)S (3)
						VEUFS-VEUVES
						DIVORCE(E)S
3,280	495	500	5,470	6,020	3,020	LANGUE MATERNELLE:
110	25	50	515	290	95	ANGLAIS
285	65	25	115	345	905	FRANCAIS
120	5	10	55	85	60	ITALIEN
60	10	10	100	80	45	ALLEMAND
55	10	10	15	30	35	UKRAINIEN
325	40	30	370	405	290	MAGYAR (HONGROIS)
						AUTRES
1,235	210	205	2,690	2,355	1,280	LOGEMENTS PRIVES OCCUPES, TOTAL (4)
1,110	180	175	960	1,805	975	POSSEDES
120	30	35	1,730	545	305	LOUES
1,135	205	190	980	1,905	1,015	INDIVIDUELS NON ATTENANTS
-	-	-	740	40	5	APPARTEMENTS, 5 ETAGES ET PLUS
105	5	15	970	415	260	AUTRES LOGEMENTS MULTIPLES
75	5	5	305	220	235	INDIVIDUELS ATTENANTS
30	-	10	495	170	-	APPARTEMENTS, MOINS DE 5 ETAGES
5	-	-	165	25	25	DUPLEX
1,235	210	205	2,685	2,355	1,275	MENAGES PRIVES, TOTAL
85	25	25	960	355	100	SELON LE NOMBRE DE PERSONNES:
310	55	75	835	755	275	1
255	45	35	400	495	305	2
485	70	65	380	635	485	3
100	10	10	110	115	110	4-5
-	-	-	5	-	-	6-9
						10 ET PLUS
105	35	45	1,090	430	130	SELON LE NOMBRE DE FAMILLES:
1,110	170	160	1,575	1,895	1,130	0
15	-	5	20	30	20	1
						2 ET PLUS
4,205	645	635	6,255	6,820	4,405	POPULATION DANS LES MENAGES PRIVES, TOTAL
3,4	3,1	3,1	2,3	2,9	3,4	NOMBRE MOYEN DE PERSONNES PAR MENAGE PRIVE

VOIR NOTA ET RENVOI(S) A LA FIN DU TABLEAU.

TABLE 1. SELECTED POPULATION, DWELLING, HOUSEHOLD AND CENSUS FAMILY CHARACTERISTICS, FOR CENSUS TRACTS, 1981

(BASED ON 100% DATA)

CHARACTERISTICS	WINDSOR	CT - SR	CT - SR	CT - SR	CT - SR	CT - SR
	CMA - RMR (1)	001	002	003	004	005
FAMILIES IN PRIVATE HOUSEHOLDS, TOTAL	64,345	1,175	720	1,145	1,745	1,275
HUSBAND-WIFE FAMILIES	55,975	1,095	675	1,020	1,610	1,185
LONE-PARENT FAMILIES	8,365	80	40	125	135	90
BY NUMBER OF CHILDREN AT HOME:						
0	19,970	315	205	325	510	330
1	15,885	265	160	295	440	305
2	16,665	330	190	320	460	390
3-4	10,735	240	155	190	315	235
5 OR MORE	1,090	15	10	15	20	10
CHILDREN AT HOME, TOTAL	90,110	1,795	1,100	1,630	2,490	1,905
UNDER 6 YEARS	19,855	270	155	375	355	260
6-14 YEARS	34,650	620	380	650	845	575
15-17 YEARS	13,550	345	225	240	410	330
18-24 YEARS	18,010	490	305	300	770	655
25 YEARS AND OVER	4,035	70	40	60	110	80
AVERAGE NUMBER OF PERSONS PER FAMILY	3.3	3.5	3.5	3.3	3.3	3.4
AVERAGE NUMBER OF CHILDREN PER FAMILY (5)	1.4	1.5	1.5	1.4	1.4	1.5
FAMILY PERSONS IN PRIVATE HOUSEHOLDS	210,430	4,055	2,490	3,795	5,850	4,360
NON-FAMILY PERSONS IN PRIVATE HOUSEHOLDS	31,180	170	205	375	295	185

TABLEAU 1. CERTAINES CARACTERISTIQUES DE LA POPULATION, DES LOGEMENTS, DES MENAGES ET DES FAMILLES DE RECENSEMENT, SECTEURS DE RECENSEMENT, 1981

(BASE SUR LES DONNEES A 100%)

CT - SR 006	CT - SR 007	CT - SR 008	CT - SR 009	CT - SR 010	CT - SR 011	CARACTERISTIQUES
1,145	180	170	1,620	1,950	1,170	FAMILLES DANS LES MENAGES PRIVES, TOTAL
1,045	165	155	1,210	1,575	935	FAMILLES EPOUX-EPOUSE
100	15	10	405	375	230	FAMILLES MONOPARENTALES
						SELON LE NOMBRE D'ENFANTS A LA MAISON:
280	50	60	625	630	235	0
265	45	30	435	520	275	1
350	50	40	285	485	370	2
230	35	35	235	290	270	3-4
20	-	-	45	35	20	5 ET PLUS
1,815	250	235	2,015	2,595	2,000	ENFANTS A LA MAISON, TOTAL
265	65	40	470	535	295	MOINS DE 6 ANS
615	90	90	685	935	815	6-14 ANS
345	40	50	345	400	355	15-17 ANS
530	45	50	400	590	450	18-24 ANS
55	15	-	115	135	90	25 ANS ET PLUS
3.5	3.3	3.3	3.0	3.1	3.5	NOMBRE MOYEN DE PERSONNES PAR FAMILLE
1.6	1.4	1.4	1.2	1.3	1.7	NOMBRE MOYEN D'ENFANTS PAR FAMILLE (5)
4,000	595	555	4,850	6,125	4,110	PERSONNES FAISANT PARTIE D'UNE FAMILLE
205	50	80	1,405	695	295	DANS LES MENAGES PRIVES
						PERSONNES HORS FAMILLE DANS LES MENAGES PRIVES

TABLE 1. SELECTED POPULATION, DWELLING, HOUSEHOLD AND CENSUS FAMILY CHARACTERISTICS, FOR CENSUS TRACTS, 1981

(BASED ON 100% DATA)

CHARACTERISTICS	CT - SR	CT - SR	CT - SR	CT - SR	CT - SR	CT - SR
	012	013	014	015	016	017
POPULATION, 1976 (2)	462	3,526	3,413	3,134	4,460	4,180
POPULATION, 1981	350	3,653	3,085	3,308	4,176	3,791
LAND AREA IN SQUARE KILOMETRES, 1981	2.98	1.04	1.01	2.72	2.28	3.13
POPULATION DENSITY PER SQUARE KILOMETRE, 1981	117.4	3 512.5	3 064.4	1 216.2	1 831.6	1 211.2
SEX AND AGE GROUP:						
MALE, TOTAL	180	1,650	1,505	1,655	2,005	1,855
0- 4 YEARS	15	120	100	130	115	130
5- 9 YEARS	10	105	95	125	140	120
10-14 YEARS	15	100	90	155	145	110
15-19 YEARS	15	140	125	155	170	165
20-24 YEARS	15	155	155	180	155	170
25-34 YEARS	30	305	250	260	275	325
35-44 YEARS	20	150	140	185	210	165
45-54 YEARS	25	175	150	180	225	200
55-64 YEARS	20	150	180	150	220	215
65-69 YEARS	10	80	85	35	120	65
70 YEARS AND OVER	10	160	150	90	220	170
FEMALE, TOTAL	170	2,005	1,590	1,655	2,170	1,940
0- 4 YEARS	10	90	100	145	115	130
5- 9 YEARS	10	95	85	125	100	110
10-14 YEARS	20	100	75	140	165	140
15-19 YEARS	20	130	115	140	170	155
20-24 YEARS	10	155	155	170	135	205
25-34 YEARS	25	310	225	260	300	290
35-44 YEARS	20	170	120	185	220	170
45-54 YEARS	15	200	155	185	250	230
55-64 YEARS	15	230	245	145	290	230
65-69 YEARS	5	130	90	40	120	90
70 YEARS AND OVER	25	395	215	115	305	185
MARITAL STATUS:						
SINGLE (NEVER MARRIED), TOTAL	135	1,400	1,090	1,390	1,525	1,450
SINGLE (NEVER MARRIED), 15 YEARS OF AGE AND OVER	65	785	550	575	750	700
MARRIED (3)	170	1,680	1,655	1,690	2,265	2,040
WIDOWED	25	430	265	165	320	230
DIVORCED	15	140	85	65	65	70
MOTHER TONGUE:						
ENGLISH	250	2,775	2,110	2,290	3,260	2,585
FRENCH	25	185	135	180	90	310
ITALIAN	20	135	380	415	155	200
GERMAN	5	50	130	50	160	110
UKRAINIAN	10	40	85	45	95	140
MAGYAR (HUNGARIAN)	-	45	45	30	90	45
OTHER	35	425	210	295	340	395
OCCUPIED PRIVATE DWELLINGS, TOTAL (4)	125	1,705	1,245	1,085	1,445	1,390
OWNED	90	730	1,005	910	1,350	1,185
RENTED	40	970	235	180	85	205
SINGLE DETACHED	105	730	1,025	985	1,370	1,260
APARTMENT, 5 OR MORE STOREYS	-	525	-	-	-	-
OTHER MULTIPLE DWELLINGS	20	450	215	100	75	130
SINGLE ATTACHED	5	80	55	20	15	10
APARTMENT, LESS THAN 5 STOREYS	10	260	40	25	10	35
DUPLEX	5	115	120	55	40	80
PRIVATE HOUSEHOLDS, TOTAL	125	1,700	1,245	1,085	1,440	1,390
BY NUMBER OF PERSONS:						
1	35	750	300	155	220	260
2	35	470	475	330	520	480
3	20	190	210	225	260	250
4-5	25	235	225	315	380	345
6-9	10	50	35	65	60	50
10 OR MORE	-	-	-	5	-	-
BY NUMBER OF FAMILIES:						
0	35	820	345	190	260	300
1	85	870	890	885	1,170	1,080
2 OR MORE	5	5	10	15	15	5
POPULATION IN PRIVATE HOUSEHOLDS, TOTAL	345	3,630	3,075	3,290	4,060	3,775
AVERAGE NUMBER OF PERSONS PER PRIVATE HOUSEHOLD	2.7	2.1	2.5	3.0	2.8	2.7

SEE NOTE (S) AND FOOTNOTE (S) AT END OF TABLE.

TABLEAU 1. CERTAINES CARACTERISTIQUES DE LA POPULATION, DES LOGEMENTS, DES MENAGES ET DES FAMILLES DE RECENSEMENT, SECTEURS DE RECENSEMENT, 1981

(BASE SUR LES DONNEES A 100%)

CT - SR 018.01	CT - SR 018.02	CT - SR 019.01	CT - SR 019.02	CT - SR 019.03	CT - SR 020	CARACTERISTIQUES
7,812 A	4,293 A	4,230 A	3,898 A	1,557 A	5,853	POPULATION, 1976 (2)
7,765	4,118	4,845	7,172	3,887	6,019	POPULATION, 1981
3,60	4,56	1,89	2,95	4,64	2,72	SUPERFICIE EN KILOMETRES CARRES, 1981
2 156,9	903,1	2 563,5	2 431,2	837,7	2 212,9	DENSITE DE LA POPULATION PAR KILOMETRE CARRE, 1981
3,650	1,925	2,460	3,545	1,915	2,850	SEXE ET GROUPE D'AGE:
255	225	225	425	230	290	MASCULIN, TOTAL
340	195	300	430	235	280	0- 4 ANS
420	185	305	365	180	270	5- 9 ANS
440	155	240	295	140	285	10-14 ANS
285	210	150	150	155	290	15-19 ANS
460	485	425	750	510	535	20-24 ANS
570	215	445	620	265	315	25-34 ANS
425	125	230	280	105	220	35-44 ANS
255	60	90	120	55	215	45-54 ANS
75	25	20	40	15	75	55-64 ANS
130	50	20	75	15	80	65-69 ANS
						70 ANS ET PLUS
4,115	2,195	2,380	3,625	1,975	3,170	FEMININ, TOTAL
285	225	210	385	240	260	0- 4 ANS
365	220	245	440	255	285	5- 9 ANS
410	170	265	395	185	315	10-14 ANS
410	160	205	275	145	310	15-19 ANS
290	295	180	170	205	315	20-24 ANS
600	530	490	875	520	625	25-34 ANS
585	240	395	545	215	360	35-44 ANS
406	125	200	210	90	290	45-54 ANS
300	110	105	125	85	240	55-64 ANS
100	40	25	55	20	55	65-69 ANS
370	70	50	145	30	105	70 ANS ET PLUS
3,475	1,910	2,320	3,325	1,830	2,735	ETAT MATRIMONIAL:
1,405	685	760	880	500	1,045	CELIBATAIRES (JAMAIS MARIE(E)S), TOTAL
3,630	1,855	2,375	3,580	1,890	2,845	CELIBATAIRES (JAMAIS MARIE(E)S), 15 ANS
495	135	95	205	60	200	ET PLUS
165	220	60	60	105	240	MARIE(E)S (3)
						VEUFS-VEUVES
						DIVORCE(E)S
5,320	3,265	3,595	4,955	3,040	4,655	LANGUE MATERNELLE:
490	275	275	320	220	650	ANGLAIS
530	45	200	500	50	165	FRANCAIS
190	60	70	85	25	60	ITALIEN
100	25	35	50	15	85	ALLEMAND
75	25	35	85	25	25	UKRAINIEN
1,060	425	630	1,175	510	375	MAGYAR (HONGROIS)
						AUTRES
2,530	1,590	1,350	1,865	1,200	1,980	LOGEMENTS PRIVES OCCUPES, TOTAL (4)
1,775	460	920	1,770	790	1,275	POSSEDES
755	1,130	435	100	410	700	LOUES
1,875	15	810	1,470	915	1,170	INDIVIDUELS NON ATTENANTS
370	175	105	-	275	5	APPARTEMENTS, 5 ETAGES ET PLUS
280	1,395	440	400	10	805	AUTRES LOGEMENTS MULTIPLES
185	785	390	395	5	635	INDIVIDUELS ATTENANTS
70	610	45	-	-	145	APPARTEMENTS, MOINS DE 5 ETAGES
25	-	-	5	5	35	DUPLEX
2,530	1,590	1,350	1,870	1,200	1,980	MENAGES PRIVES, TOTAL
525	410	110	65	145	255	SELON LE NOMBRE DE PERSONNES:
505	450	235	295	295	560	1
465	315	270	370	245	465	2
880	375	640	995	445	610	3
145	35	100	140	75	90	4-5
-	-	-	5	-	-	6-9
						10 ET PLUS
565	460	130	80	195	310	SELON LE NOMBRE DE FAMILLES:
1,940	1,125	1,205	1,750	990	1,660	0
20	10	20	35	15	15	1
						2 ET PLUS
7,725	4,100	4,795	6,995	3,870	5,985	POPULATION DANS LES MENAGES PRIVES, TOTAL
3,1	2,6	3,5	3,7	3,2	3,0	NOMBRE MOYEN DE PERSONNES PAR MENAGE
						PRIVE

VOIR NOTA ET RENVOI (S) A LA FIN DU TABLEAU.

TABLE 1. SELECTED POPULATION, DWELLING, HOUSEHOLD AND CENSUS FAMILY CHARACTERISTICS, FOR CENSUS TRACTS, 1981

(BASED ON 100% DATA)

CHARACTERISTICS	CT - SR	CT - SR	CT - SR	CT - SR	CT - SR	CT - SR
	012	013	014	015	016	017
FAMILIES IN PRIVATE HOUSEHOLDS, TOTAL	85	890	910	915	1,195	1,095
HUSBAND-WIFE FAMILIES	75	765	785	800	1,080	975
LONE-PARENT FAMILIES	20	130	125	120	115	125
BY NUMBER OF CHILDREN AT HOME:						
0	30	380	395	275	475	415
1	30	225	240	255	280	290
2	20	155	190	215	290	260
3-4	10	120	85	160	150	120
5 OR MORE	-	15	5	15	10	10
CHILDREN AT HOME, TOTAL	120	1,000	925	1,270	1,390	1,255
UNDER 6 YEARS	30	255	235	315	265	310
6-14 YEARS	45	350	290	490	500	415
15-17 YEARS	20	145	145	185	190	185
18-24 YEARS	20	200	185	240	340	260
25 YEARS AND OVER	5	55	70	40	90	85
AVERAGE NUMBER OF PERSONS PER FAMILY	3.1	3.0	2.9	3.3	3.1	3.0
AVERAGE NUMBER OF CHILDREN PER FAMILY (5)	1.3	1.1	1.0	1.4	1.2	1.1
FAMILY PERSONS IN PRIVATE HOUSEHOLDS	285	2,660	2,620	2,990	3,670	3,320
NON-FAMILY PERSONS IN PRIVATE HOUSEHOLDS	55	975	455	300	395	455

TABEAU 1. CERTAINES CARACTERISTIQUES DE LA POPULATION, DES LOGEMENTS, DES MENAGES ET DES FAMILLES DE RECENSEMENT, SECTEURS DE RECENSEMENT, 1981

(BASE SUR LES DONNEES A 100%)

CT - SR 018.01	CT - SR 018.02	CT - SR 019.01	CT - SR 019.02	CT - SR 019.03	CT - SR 020	CARACTERISTIQUES
1,980	1,140	1,245	1,830	1,020	1,685	FAMILLES DANS LES MENAGES PRIVES, TOTAL
1,715	810	1,135	1,715	880	1,305	FAMILLES EPOUX-EPOUSE
265	325	110	115	145	385	FAMILLES MONOPARENTALES
						SELON LE NOMBRE D'ENFANTS A LA MAISON:
415	290	210	300	235	425	0
495	350	285	410	240	470	1
640	335	475	705	330	495	2
395	155	250	400	195	265	3-4
35	5	20	10	20	30	5 ET PLUS
3,245	1,560	2,155	3,185	1,635	2,480	ENFANTS A LA MAISON, TOTAL
645	525	535	875	575	660	MOINS DE 6 ANS
1,395	680	1,005	1,440	740	1,015	6-14 ANS
515	170	275	365	185	355	15-17 ANS
610	155	295	345	115	385	18-24 ANS
75	30	50	60	20	70	25 ANS ET PLUS
3.5	3.1	3.6	3.7	3.5	3.2	NOMBRE MOYEN DE PERSONNES PAR FAMILLE
1.6	1.4	1.7	1.7	1.6	1.5	NOMBRE MOYEN D'ENFANTS PAR FAMILLE (5)
6,945	3,515	4,535	6,725	3,530	5,465	PERSONNES FAISANT PARTIE D'UNE FAMILLE
785	585	255	265	335	515	DANS LES MENAGES PRIVES
						PERSONNES HORS FAMILLE DANS LES MENAGES PRIVES

TABLE 1. SELECTED POPULATION, DWELLING, HOUSEHOLD AND CENSUS FAMILY CHARACTERISTICS, FOR CENSUS TRACTS, 1981

(BASED ON 100% DATA)

CHARACTERISTICS	CT - SR	CT - SR	CT - SR	CT - SR	CT - SR	CT - SR
	021	022	023	024	025	026
POPULATION, 1976 (2)	6,144	3,408	2,855	4,437	2,617	4,667
POPULATION, 1981	5,597	3,081	2,551	4,183	2,451	4,476
LAND AREA IN SQUARE KILOMETRES, 1981	1.55	1.06	1.19	1.04	0.98	0.85
POPULATION DENSITY PER SQUARE KILOMETRE, 1981	3 611.0	2 906.6	2 143.7	4 022.1	2 501.0	5 255.8
SEX AND AGE GROUP:						
MALE, TOTAL	2,780	1,525	1,195	1,975	1,165	2,125
0- 4 YEARS	185	95	75	130	95	155
5- 9 YEARS	150	105	65	130	70	130
10-14 YEARS	205	75	85	150	75	165
15-19 YEARS	290	140	90	135	90	155
20-24 YEARS	220	130	120	195	130	200
25-34 YEARS	460	225	200	310	205	400
35-44 YEARS	265	160	125	185	115	230
45-54 YEARS	250	145	120	225	140	215
55-64 YEARS	435	205	150	220	100	200
65-69 YEARS	105	55	45	65	50	90
70 YEARS AND OVER	175	190	115	230	100	185
FEMALE, TOTAL	2,810	1,555	1,355	2,205	1,285	2,350
0- 4 YEARS	145	75	75	130	70	120
5- 9 YEARS	190	85	70	135	80	160
10-14 YEARS	190	85	75	130	60	130
15-19 YEARS	225	130	105	160	105	150
20-24 YEARS	255	140	120	195	155	225
25-34 YEARS	425	205	210	300	205	430
35-44 YEARS	285	120	105	210	95	220
45-54 YEARS	305	160	155	215	125	225
55-64 YEARS	480	230	185	255	145	260
65-69 YEARS	110	85	60	110	65	150
70 YEARS AND OVER	200	240	190	360	185	285
MARITAL STATUS:						
SINGLE (NEVER MARRIED), TOTAL	2,155	1,110	945	1,600	975	1,955
SINGLE (NEVER MARRIED), 15 YEARS OF AGE AND OVER	1,050	595	500	795	525	1,095
MARRIED (3)	2,970	1,605	1,315	2,005	1,165	2,055
WIDOWED	355	285	210	430	230	315
DIVORCED	125	80	80	135	85	150
MOTHER TONGUE:						
ENGLISH	4,470	1,665	1,805	2,260	1,730	3,030
FRENCH	355	175	80	150	135	160
ITALIAN	215	110	165	680	170	215
GERMAN	65	55	95	110	50	80
UKRAINIAN	105	205	65	160	40	45
MAGYAR (HUNGARIAN)	30	35	45	195	45	55
OTHER	355	840	295	620	275	890
OCCUPIED PRIVATE DWELLINGS, TOTAL (4)	1,990	1,180	1,020	1,660	1,065	1,810
OWNED	1,720	990	830	1,155	565	905
RENTED	270	190	190	505	500	905
SINGLE DETACHED	1,780	1,025	845	1,100	585	885
APARTMENT, 5 OR MORE STOREYS	5	-	-	45	125	150
OTHER MULTIPLE DWELLINGS	205	155	170	510	360	770
SINGLE ATTACHED	85	35	30	45	40	60
APARTMENT, LESS THAN 5 STOREYS	75	45	85	180	140	470
DUPLEX	50	80	60	290	175	240
PRIVATE HOUSEHOLDS, TOTAL	1,990	1,180	1,015	1,660	1,060	1,805
BY NUMBER OF PERSONS:						
1	345	280	260	500	395	630
2	655	420	345	525	310	540
3	395	200	195	240	160	225
4-5	515	235	180	335	165	330
6-9	80	50	35	55	35	75
10 OR MORE	-	5	-	-	-	-
BY NUMBER OF FAMILIES:						
0	415	340	315	590	445	720
1	1,560	825	690	1,055	615	1,070
2 OR MORE	15	15	10	10	-	20
POPULATION IN PRIVATE HOUSEHOLDS, TOTAL	5,570	3,050	2,535	4,100	2,440	4,400
AVERAGE NUMBER OF PERSONS PER PRIVATE HOUSEHOLD	2.8	2.6	2.5	2.5	2.3	2.4

SEE NOTE (5) AND FOOTNOTE (5) AT END OF TABLE.

TABLEAU 1. CERTAINES CARACTERISTIQUES DE LA POPULATION, DES LOGEMENTS, DES MENAGES ET DES FAMILLES DE RECENSEMENT, SECTEURS DE RECENSEMENT, 1981

(BASE SUR LES DONNEES A 100%)

CT - SR	CT - SR	CT - SR	CT - SR	CT - SR	CT - SR	CARACTERISTIQUES
027	028	029	030	031	032	
1,613	5,592	3,660	4,224	1,898	4,536	POPULATION, 1976 (2)
1,398	5,005	3,163	4,088	1,778	4,193	POPULATION, 1981
0,96	1,68	1,17	0,83	0,41	0,93	SUPERFICIE EN KILOMETRES CARRES, 1981
1 456,3	2 979,2	2 703,4	4 925,3	4 336,6	4 508,6	DENSITE DE LA POPULATION PAR KILOMETRE CARRE, 1981
710	2,440	1,490	1,910	815	2,070	SEXE ET GROUPE D'AGE:
55	140	90	105	40	90	MASCULIN, TOTAL
65	195	80	130	50	100	0- 4 ANS
50	220	90	130	45	90	5- 9 ANS
70	340	115	170	75	150	10-14 ANS
75	230	185	220	95	225	15-19 ANS
120	350	315	365	135	345	20-24 ANS
60	255	195	175	80	215	25-34 ANS
75	260	130	175	70	250	35-44 ANS
70	230	130	195	55	215	45-54 ANS
25	95	50	90	40	95	55-64 ANS
40	130	105	145	130	285	65-69 ANS
						70 ANS ET PLUS
690	2,565	1,670	2,180	965	2,120	FEMININ, TOTAL
40	165	85	115	45	85	0- 4 ANS
40	170	95	135	45	90	5- 9 ANS
60	225	110	140	55	75	10-14 ANS
70	275	115	200	65	145	15-19 ANS
75	265	200	240	110	190	20-24 ANS
120	360	325	350	115	290	25-34 ANS
60	280	165	195	80	190	35-44 ANS
60	295	165	165	60	205	45-54 ANS
80	290	160	275	85	250	55-64 ANS
25	80	80	125	45	150	65-69 ANS
50	170	170	235	250	470	70 ANS ET PLUS
620	2,210	1,355	1,735	675	1,715	ETAT MATRIMONIAL:
305	1,100	805	975	385	1,185	CELIBATAIRES (JAMAIS MARIE(E)S), TOTAL
650	2,340	1,480	1,860	745	1,615	CELIBATAIRES (JAMAIS MARIE(E)S), 15 ANS
80	290	235	335	295	615	ET PLUS
45	160	95	160	65	245	MARIE(E)S (3)
						VEUFS-VEUVES
						DIVORCE(E)S
1,135	4,255	2,560	3,230	1,280	2,750	LANGUE MATERNELLE:
70	245	145	215	85	275	ANGLAIS
55	240	105	225	85	95	FRANCAIS
10	40	40	45	20	45	ITALIEN
15	40	25	20	20	40	ALLEMAND
10	15	15	10	15	40	UKRAINIEN
105	175	275	345	275	945	MAGYAR (HONGROIS)
						AUTRES
485	1,710	1,390	1,750	690	1,865	LOGEMENTS PRIVES OCCUPES, TOTAL (4)
375	1,165	680	745	275	380	POSSEDES
115	550	710	1,005	415	1,480	LOUES
385	1,255	720	735	255	330	INDIVIDUELS NON ATTENANTS
5	-	190	310	130	590	APPARTEMENTS, 5 ETAGES ET PLUS
100	455	480	705	305	940	AUTRES LOGEMENTS MULTIPLES
15	280	55	100	30	80	INDIVIDUELS ATTENANTS
45	135	320	420	125	595	APPARTEMENTS, MOINS DE 5 ETAGES
40	40	105	185	150	265	DUPLEX
490	1,710	1,385	1,750	695	1,860	MENAGES PRIVES, TOTAL
100	345	520	630	270	960	SELON LE NOMBRE DE PERSONNES:
150	475	430	560	200	495	1
90	310	170	215	95	155	2
120	480	230	270	105	190	3
25	100	35	70	25	55	4-5
5	-	-	-	-	5	6-9
						10 ET PLUS
125	400	595	715	305	1,085	SELON LE NOMBRE DE FAMILLES:
365	1,295	790	1,020	375	760	0
5	15	5	15	10	20	1
						2 ET PLUS
1,370	4,950	3,130	4,055	1,575	3,655	POPULATION DANS LES MENAGES PRIVES, TOTAL
2,8	2,9	2,3	2,3	2,3	2,0	NOMBRE MOYEN DE PERSONNES PAR MENAGE PRIVE

VOIR NOTA ET RENVOI (S) A LA FIN DU TABLEAU.

TABLE 1. SELECTED POPULATION, DWELLING, HOUSEHOLD AND CENSUS FAMILY CHARACTERISTICS, FOR CENSUS TRACTS, 1981

(BASED ON 100% DATA)

CHARACTERISTICS	CT - SR	CT - SR	CT - SR	CT - SR	CT - SR	CT - SR
	021	022	023	024	025	026
FAMILIES IN PRIVATE HOUSEHOLDS, TOTAL	1,595	850	710	1,080	620	1,110
HUSBAND-WIFE FAMILIES	1,400	745	615	935	525	930
LONE-PARENT FAMILIES	195	105	100	145	95	175
BY NUMBER OF CHILDREN AT HOME:						
0	570	350	280	395	235	415
1	415	220	220	295	180	290
2	385	175	130	235	125	235
3-4	210	90	75	135	75	150
5 OR MORE	25	10	10	20	10	25
CHILDREN AT HOME, TOTAL	1,960	930	770	1,285	715	1,375
UNDER 6 YEARS	405	205	180	305	200	320
6-14 YEARS	675	290	255	480	240	515
15-17 YEARS	295	130	115	150	95	160
18-24 YEARS	425	215	160	245	155	275
25 YEARS AND OVER	155	80	65	100	35	110
AVERAGE NUMBER OF PERSONS PER FAMILY	3.1	3.0	2.9	3.1	3.0	3.1
AVERAGE NUMBER OF CHILDREN PER FAMILY (5)	1.2	1.1	1.1	1.2	1.2	1.2
FAMILY PERSONS IN PRIVATE HOUSEHOLDS	4,955	2,525	2,095	3,295	1,860	3,420
NON-FAMILY PERSONS IN PRIVATE HOUSEHOLDS	615	520	450	805	575	985

TABLEAU 1. CERTAINES CARACTERISTIQUES DE LA POPULATION, DES LOGEMENTS, DES MENAGES ET DES FAMILLES DE RECENSEMENT, SECTEURS DE RECENSEMENT, 1981

(BASE SUR LES DONNEES A 100%)

CT - SR 027	CT - SR 028	CT - SR 029	CT - SR 030	CT - SR 031	CT - SR 032	CARACTERISTIQUES
365	1,325	805	1,050	395	785	FAMILLES DANS LES MENAGES PRIVES, TOTAL
300	1,070	680	835	320	645	FAMILLES EPOUX-EPOUSE
65	250	120	205	75	155	FAMILLES MONOPARENTALES
						SELON LE NOMBRE D'ENFANTS A LA MAISON:
105	370	330	410	150	345	0
105	335	200	270	125	225	1
100	355	160	210	75	120	2
45	240	105	135	50	100	3-4
10	30	5	20	-	10	5 ET PLUS
520	1,965	910	1,265	440	840	ENFANTS A LA MAISON, TOTAL
110	350	215	265	105	205	MOINS DE 6 ANS
200	735	320	480	175	305	6-14 ANS
80	355	135	200	65	100	15-17 ANS
100	445	190	230	65	175	18-24 ANS
35	90	55	85	25	60	25 ANS ET PLUS
3.2	3.3	3.0	3.0	2.9	2.9	NOMBRE MOYEN DE PERSONNES PAR FAMILLE
1.4	1.5	1.1	1.2	1.1	1.1	NOMBRE MOYEN D'ENFANTS PAR FAMILLE (5)
1,190	4,365	2,395	3,150	1,160	2,280	PERSONNES FAISANT PARTIE D'UNE FAMILLE
180	585	730	905	420	1,375	DANS LES MENAGES PRIVES
						PERSONNES HORS FAMILLE DANS LES MENAGES PRIVES

VOIR NOTA ET RENVOI (S) A LA FIN DU TABLEAU.

TABLE 1. SELECTED POPULATION, DWELLING, HOUSEHOLD AND CENSUS FAMILY CHARACTERISTICS, FOR CENSUS TRACTS, 1981

(BASED ON 100% DATA)

CHARACTERISTICS	CT - SR	CT - SR	CT - SR	CT - SR	CT - SR	CT - SR
	033	034	035	036	037	038
POPULATION, 1976 (2)	4,049	5,521	4,525	3,125	4,305	2,080
POPULATION, 1981	4,191	4,990	4,185	2,789	3,966	1,653
LAND AREA IN SQUARE KILOMETRES, 1981	0.96	0.83	1.01	0.62	1.04	1.24
POPULATION DENSITY PER SQUARE KILOMETRE, 1981	4 365.6	6 012.0	4 144.6	4 498.4	3 813.5	1 333.1
SEX AND AGE GROUP:						
MALE, TOTAL	1,820	2,435	1,905	1,400	1,925	845
0-4 YEARS	105	205	135	110	130	55
5-9 YEARS	90	200	105	75	135	60
10-14 YEARS	100	175	115	100	155	65
15-19 YEARS	155	240	120	135	175	90
20-24 YEARS	215	225	180	165	195	95
25-34 YEARS	280	385	290	255	325	135
35-44 YEARS	180	270	195	155	205	75
45-54 YEARS	185	230	220	150	190	100
55-64 YEARS	190	240	220	120	185	85
65-69 YEARS	100	90	110	40	75	35
70 YEARS AND OVER	215	170	205	90	155	55
FEMALE, TOTAL	2,370	2,555	2,285	1,390	2,040	805
0-4 YEARS	125	170	120	80	135	55
5-9 YEARS	105	180	125	95	125	65
10-14 YEARS	95	185	125	90	145	55
15-19 YEARS	125	235	150	170	215	75
20-24 YEARS	235	290	220	155	195	70
25-34 YEARS	295	380	295	230	310	115
35-44 YEARS	150	240	165	125	195	80
45-54 YEARS	195	265	230	115	210	85
55-64 YEARS	280	240	265	130	210	85
65-69 YEARS	125	105	180	60	100	40
70 YEARS AND OVER	655	265	410	130	205	80
MARITAL STATUS:						
SINGLE (NEVER MARRIED), TOTAL	1,620	2,200	1,765	1,320	1,755	725
SINGLE (NEVER MARRIED), 15 YEARS OF AGE AND OVER	1,005	1,090	1,035	755	925	365
MARRIED (3)	1,675	2,305	1,530	1,160	1,860	715
WIDOWED	705	325	645	160	245	130
DIVORCED	200	165	245	155	110	75
MOTHER TONGUE:						
ENGLISH	2,700	2,450	2,890	2,175	2,935	1,080
FRENCH	320	315	340	150	160	285
ITALIAN	585	1,415	200	150	365	20
GERMAN	55	50	50	35	70	15
UKRAINIAN	45	75	60	10	40	35
MAGYAR (HUNGARIAN)	50	65	50	10	35	15
OTHER	435	615	595	270	360	200
OCCUPIED PRIVATE DWELLINGS, TOTAL (4)	2,095	1,825	2,165	1,080	1,415	630
OWNED	530	1,045	340	435	1,005	395
RENTED	1,570	780	1,765	645	405	230
SINGLE DETACHED	530	960	330	360	855	395
APARTMENT, 5 OR MORE STOREYS	980	5	1,135	5	5	5
OTHER MULTIPLE DWELLINGS	580	855	650	710	555	230
SINGLE ATTACHED	125	100	155	120	200	45
APARTMENT, LESS THAN 5 STOREYS	260	350	325	365	165	80
DUPLEX	190	405	175	230	190	110
PRIVATE HOUSEHOLDS, TOTAL	2,095	1,825	2,105	1,080	1,415	630
BY NUMBER OF PERSONS:						
1	1,115	485	1,150	385	320	170
2	520	475	505	295	435	185
3	190	330	190	160	250	115
4-5	205	435	195	170	325	135
6-9	60	90	65	65	85	25
10 OR MORE	5	5	-	5	5	-
BY NUMBER OF FAMILIES:						
0	1,235	570	1,255	450	385	210
1	850	1,225	850	615	1,020	415
2 OR MORE	15	25	5	10	5	5
POPULATION IN PRIVATE HOUSEHOLDS, TOTAL	4,035	4,955	4,005	2,655	3,920	1,640
AVERAGE NUMBER OF PERSONS PER PRIVATE HOUSEHOLD	1.9	2.7	1.9	2.5	2.8	2.6

SEE NOTE (S) AND FOOTNOTE (S) AT END OF TABLE.

TABLEAU 1. CERTAINES CARACTERISTIQUES DE LA POPULATION, DES LOGEMENTS, DES MENAGES ET DES FAMILLES DE RECENSEMENT, SECTEURS DE RECENSEMENT, 1981

(BASE SUR LES DONNEES A 100%)

CT - SR 038	CT - SR 040	CT - SR 041	CT - SR 042	CT - SR 043	CT - SR 100	CARACTERISTIQUES
4,384	3,965	8,735	6,861	7,730	5,422	POPULATION, 1976 (2)
3,926	4,598	8,125	6,684	7,006	5,339	POPULATION, 1981
1,45	1,04	3,00	2,59	4,97	7,54	SUPERFICIE EN KILOMETRES CARRES, 1981
2 707,6	4 421,2	2 708,3	2 580,7	1 409,7	708,1	DENSITE DE LA POPULATION PAR KILOMETRE CARRE, 1981
1,965	1,975	3,995	3,255	3,325	2,715	SEXE ET GROUPE D'AGE:
155	85	240	220	115	200	MASCULIN, TOTAL
150	70	285	195	155	250	0-4 ANS
185	90	345	265	220	340	5-9 ANS
195	120	400	360	305	320	10-14 ANS
170	205	370	290	300	185	15-19 ANS
330	295	595	485	475	420	20-24 ANS
190	175	510	355	375	415	25-34 ANS
185	195	460	415	460	280	35-44 ANS
200	250	440	375	440	175	45-54 ANS
90	110	140	130	180	55	55-64 ANS
110	375	215	160	310	65	65-69 ANS
						70 ANS ET PLUS
1,965	2,620	4,125	3,425	3,680	2,625	FEMININ, TOTAL
145	80	225	210	115	190	0-4 ANS
140	80	280	215	145	260	5-9 ANS
175	90	330	255	185	260	10-14 ANS
200	145	385	335	285	295	15-19 ANS
155	210	380	310	280	180	20-24 ANS
325	330	605	500	445	475	25-34 ANS
185	175	505	360	420	400	35-44 ANS
185	255	475	425	480	235	45-54 ANS
240	385	465	445	585	200	55-64 ANS
70	215	150	145	245	50	65-69 ANS
135	665	315	230	490	90	70 ANS ET PLUS
1,705	1,515	3,370	2,690	2,470	2,495	ETAT MATRIMONIAL:
755	1,015	1,660	1,330	1,525	1,000	CELIBATAIRES (JAMAIS MARIE (E) S), TOTAL
1,850	2,240	4,210	3,520	3,695	2,630	CELIBATAIRES (JAMAIS MARIE (E) S), 15 ANS
240	685	390	335	620	155	ET PLUS
130	155	155	135	225	50	MARIE (E) S (3)
						VEUFS-VEUVES
						DIVORCE (E) S
2,940	3,645	6,535	5,170	5,520	4,425	LANGUE MATERNELLE:
300	345	455	500	495	445	ANGLAIS
195	90	340	290	245	155	FRANCAIS
55	90	175	175	150	80	ITALIEN
100	50	90	85	115	35	ALLEMAND
30	35	60	25	65	40	UKRAINIEN
310	335	465	440	425	155	MAGYAR (HONGROIS)
						AUTRES
1,390	2,140	2,840	2,300	3,110	1,535	LOGEMENTS PRIVES OCCUPES, TOTAL (4)
1,000	660	2,210	1,845	1,615	1,395	POSSEDES
390	1,480	625	455	1,500	145	LOUES
1,075	660	2,275	1,925	1,305	1,440	INDIVIDUELS NON ATTENANTS
50	1,040	65	135	1,415	5	APPARTEMENTS, 5 ETAGES ET PLUS
270	440	495	240	390	95	AUTRES LOGEMENTS MULTIPLES
90	55	70	40	100	25	INDIVIDUELS ATTENANTS
95	315	385	180	270	40	APPARTEMENTS, MOINS DE 5 ETAGES
90	75	45	20	20	30	DUPLEX
1,380	2,140	2,840	2,300	3,115	1,540	MENAGES PRIVES, TOTAL
305	930	575	380	1,135	155	SELON LE NOMBRE DE PERSONNES:
390	775	860	735	1,035	310	1
245	200	450	445	360	300	2
385	205	825	645	515	655	3
65	30	130	105	65	115	4-5
-	-	-	-	5	5	6-9
						10 ET PLUS
365	1,020	655	445	1,230	175	SELON LE NOMBRE DE FAMILLES:
1,015	1,115	2,170	1,840	1,865	1,350	0
10	10	15	20	15	10	1
						2 ET PLUS
3,895	4,165	8,030	6,645	6,960	5,315	POPULATION DANS LES MENAGES PRIVES, TOTAL
2,8	1,9	2,8	2,9	2,2	3,5	NOMBRE MOYEN DE PERSONNES PAR MENAGE PRIVE

VOIR NOTA ET RENVOI (S) A LA FIN DU TABLEAU.

TABLE 1. SELECTED POPULATION, DWELLING, HOUSEHOLD AND CENSUS FAMILY CHARACTERISTICS, FOR CENSUS TRACTS, 1981

(BASED ON 100% DATA)

CHARACTERISTICS	CT - SR	CT - SR	CT - SR	CT - SR	CT - SR	CT - SR
	033	034	035	036	037	038
FAMILIES IN PRIVATE HOUSEHOLDS, TOTAL	875	1,270	860	640	1,040	420
HUSBAND-WIFE FAMILIES	710	1,045	610	505	865	320
LONE-PARENT FAMILIES	165	225	255	135	175	95
BY NUMBER OF CHILDREN AT HOME:						
0	375	365	320	210	330	130
1	245	370	250	180	280	125
2	145	295	150	120	240	100
3-4	95	205	115	110	170	55
5 OR MORE	20	30	20	20	20	10
CHILDREN AT HOME, TOTAL	960	1,795	1,065	890	1,460	560
UNDER 6 YEARS	260	445	290	205	315	130
6-14 YEARS	335	645	420	335	495	225
15-17 YEARS	120	250	145	130	225	85
18-24 YEARS	180	335	140	175	325	95
25 YEARS AND OVER	70	115	70	40	110	35
AVERAGE NUMBER OF PERSONS PER FAMILY	2.9	3.2	2.9	3.2	3.2	3.1
AVERAGE NUMBER OF CHILDREN PER FAMILY (5)	1.1	1.4	1.2	1.4	1.4	1.3
FAMILY PERSONS IN PRIVATE HOUSEHOLDS	2,545	4,115	2,535	2,030	3,360	1,305
NON-FAMILY PERSONS IN PRIVATE HOUSEHOLDS	1,490	845	1,475	625	555	335

SEE NOTE (S) AND FOOTNOTE (S) AT END OF TABLE.

TABLEAU 1. CERTAINES CARACTERISTIQUES DE LA POPULATION, DES LOGEMENTS, DES MENAGES ET DES FAMILLES DE RECENSEMENT, SECTEURS DE RECENSEMENT, 1981

(BASE SUR LES DONNEES A 100%)

CT - SR 039	CT - SR 040	CT - SR 041	CT - SR 042	CT - SR 043	CT - SR 100	CARACTERISTIQUES
1,040	1,130	2,200	1,875	1,900	1,375	FAMILLES DANS LES MENAGES PRIVES, TOTAL
850	985	1,995	1,685	1,725	1,265	FAMILLES EPoux-EPOUSE
185	145	205	190	170	110	FAMILLES MONOPARENTALES
						SELON LE NOMBRE D'ENFANTS A LA MAISON:
310	635	735	635	885	280	0
255	255	495	475	420	315	1
265	150	590	465	375	430	2
185	75	345	280	215	315	3-4
15	10	35	20	15	30	5 ET PLUS
1,490	860	2,970	2,435	1,910	2,375	ENFANTS A LA MAISON, TOTAL
340	190	560	500	285	480	MOINS DE 6 ANS
585	260	1,135	825	635	1,000	6-14 ANS
215	120	450	390	345	375	15-17 ANS
275	215	690	610	530	435	18-24 ANS
75	80	135	110	110	75	25 ANS ET PLUS
3.3	2.6	3.3	3.2	2.9	3.6	NOMBRE MOYEN DE PERSONNES PAR FAMILLE
1.4	0.8	1.3	1.3	1.0	1.7	NOMBRE MOYEN D'ENFANTS PAR FAMILLE (5)
3,380	2,975	7,165	5,995	5,540	5,010	PERSONNES FAISANT PARTIE D'UNE FAMILLE
520	1,195	865	645	1,415	300	DANS LES MENAGES PRIVES
						PERSONNES HORS FAMILLE DANS LES MENAGES PRIVES

VOIR NOTA ET RENVOI(S) A LA FIN DU TABLEAU.

TABLE 1. SELECTED POPULATION, DWELLING, HOUSEHOLD AND CENSUS FAMILY CHARACTERISTICS, FOR CENSUS TRACTS, 1981

(BASED ON 100% DATA)

CHARACTERISTICS	CT - SR	CT - SR	CT - SR	CT - SR	CT - SR	CT - SR
	101	102	110	120	130	140
POPULATION, 1976 (2)	3,822	4,668	5,039	7,217	5,415	2,629
POPULATION, 1981	3,851	4,650	4,825	8,824	5,809	2,626
LAND AREA IN SQUARE KILOMETRES, 1981	12.61	45.45	110.80	6.84	30.02	114.81
POPULATION DENSITY PER SQUARE KILOMETRE, 1981	305.4	102.3	43.5	1 290.1	193.5	22.9
SEX AND AGE GROUP:						
MALE, TOTAL	1,940	2,340	2,440	4,420	2,920	1,355
0- 4 YEARS	135	155	160	335	235	110
5- 9 YEARS	190	200	250	410	225	135
10-14 YEARS	200	255	260	425	315	130
15-19 YEARS	205	295	280	455	295	130
20-24 YEARS	135	190	195	360	220	130
25-34 YEARS	260	300	365	745	440	220
35-44 YEARS	295	355	345	600	440	155
45-54 YEARS	235	290	285	500	295	125
55-64 YEARS	190	170	175	310	245	110
65-69 YEARS	40	50	45	115	90	55
70 YEARS AND OVER	50	80	95	170	120	55
FEMALE, TOTAL	1,915	2,310	2,380	4,405	2,885	1,265
0- 4 YEARS	125	165	200	315	215	110
5- 9 YEARS	170	200	215	400	240	115
10-14 YEARS	200	250	235	390	275	125
15-19 YEARS	215	275	270	430	325	130
20-24 YEARS	130	165	190	320	225	100
25-34 YEARS	270	340	355	760	470	220
35-44 YEARS	330	345	330	610	385	145
45-54 YEARS	195	270	245	440	280	120
55-64 YEARS	175	155	170	355	255	125
65-69 YEARS	35	60	50	145	90	35
70 YEARS AND OVER	60	85	110	235	120	45
MARITAL STATUS:						
SINGLE (NEVER MARRIED), TOTAL	1,730	2,190	2,250	3,910	2,520	1,225
SINGLE (NEVER MARRIED), 15 YEARS OF AGE AND OVER	710	965	940	1,630	1,015	500
MARRIED (3)	1,960	2,285	2,375	4,460	3,005	1,290
WIDOWED	110	125	155	335	195	80
DIVORCED	45	45	45	115	85	30
MOTHER TONGUE:						
ENGLISH	2,980	3,505	3,865	7,000	4,640	2,210
FRENCH	160	610	430	1,105	765	245
ITALIAN	230	195	155	205	100	40
GERMAN	105	105	80	115	70	30
UKRAINIAN	30	40	15	75	30	10
MAGYAR (HUNGARIAN)	85	55	60	25	25	5
OTHER	270	145	225	295	180	80
OCCUPIED PRIVATE DWELLINGS, TOTAL (4)	1,120	1,330	1,385	2,740	1,800	775
OWNED	1,030	1,165	1,150	2,220	1,550	655
RENTED	90	160	240	520	255	125
SINGLE DETACHED	1,065	1,235	1,330	2,315	1,565	655
APARTMENT, 5 OR MORE STOREYS	-	-	-	255	-	-
OTHER MULTIPLE DWELLINGS	50	90	55	165	85	5
SINGLE ATTACHED	10	35	20	40	35	-
APARTMENT, LESS THAN 5 STOREYS	35	35	20	80	30	5
DUPLEX	10	20	15	50	15	-
PRIVATE HOUSEHOLDS, TOTAL	1,120	1,330	1,390	2,740	1,800	775
BY NUMBER OF PERSONS:						
1	105	120	140	355	205	90
2	250	295	335	710	540	200
3	210	250	225	525	310	120
4-5	465	520	545	975	630	290
6-9	85	135	140	170	120	75
10 OR MORE	-	5	-	-	-	-
BY NUMBER OF FAMILIES:						
0	120	145	170	435	245	110
1	990	1,170	1,210	2,290	1,545	655
2 OR MORE	20	10	10	25	15	10
POPULATION IN PRIVATE HOUSEHOLDS, TOTAL	3,835	4,625	4,805	8,725	5,715	2,610
AVERAGE NUMBER OF PERSONS PER PRIVATE HOUSEHOLD	3.4	3.5	3.5	3.2	3.2	3.4

SEE NOTE (S) AND FOOTNOTE (S) AT END OF TABLE.

TABLEAU 1. CERTAINES CARACTERISTIQUES DE LA POPULATION, DES LOGEMENTS, DES MENAGES ET DES FAMILLES DE RECENSEMENT, SECTEURS DE RECENSEMENT, 1981

(BASE SUR LES DONNEES A 100%)

CT - SR 150	CT - SR 155	CT - SR 150				CARACTERISTIQUES
6,744	3,446	6,654				POPULATION, 1976 (2)
7,396	3,526	7,181				POPULATION, 1981
46,33	134,52	140,20				SUPERFICIE EN KILOMETRES CARRES, 1981
158,6	26,2	51,2				DENSITE DE LA POPULATION PAR KILOMETRE CARRE, 1981
3,615	1,800	3,620				SEXE ET GROUPE D'AGE:
305	160	335				MASCULIN, TOTAL
360	175	365				0-4 ANS
380	190	385				5-9 ANS
325	175	360				10-14 ANS
275	155	260				15-19 ANS
650	300	610				20-24 ANS
425	215	505				25-34 ANS
295	190	280				35-44 ANS
270	140	265				45-54 ANS
135	55	95				55-64 ANS
195	45	150				65-69 ANS
						70 ANS ET PLUS
3,780	1,725	3,560				FEMININ, TOTAL
265	140	310				0-4 ANS
340	165	325				5-9 ANS
325	170	375				10-14 ANS
335	180	350				15-19 ANS
275	150	265				20-24 ANS
620	330	635				25-34 ANS
440	195	455				35-44 ANS
310	150	275				45-54 ANS
350	145	280				55-64 ANS
140	40	95				65-69 ANS
375	65	195				70 ANS ET PLUS
3,135	1,595	3,305				ETAT MATRIMONIAL:
1,155	600	1,210				CELIBATAIRES (JAMAIS MARIE(E)S), TOTAL
3,690	1,785	3,555				CELIBATAIRES (JAMAIS MARIE(E)S), 15 ANS
475	105	255				ET PLUS
95	45	75				MARIE(E)S (3)
						VEUFS-VEUVES
						DIVORCE(E)S
6,750	3,090	5,245				LANGUE MATERNELLE:
235	270	1,690				ANGLAIS
50	25	10				FRANCAIS
90	50	70				ITALIEN
35	10	30				ALLEMAND
25	30	5				UKRAINIEN
210	50	130				MAGYAR (HONGROIS)
						AUTRES
2,395	1,090	2,195				LOGEMENTS PRIVES OCCUPES, TOTAL (4)
1,760	900	1,825				POSSEDES
635	190	365				LOUES
1,715	770	1,985				INDIVIDUELS NON ATTENANTS
-	-	-				APPARTEMENTS, 5 ETAGES ET PLUS
355	30	200				AUTRES LOGEMENTS MULTIPLES
75	10	60				INDIVIDUELS ATTENANTS
230	10	100				APPARTEMENTS, MOINS DE 5 ETAGES
45	10	40				DUPLEX
2,395	1,090	2,195				MENAGES PRIVES, TOTAL
435	140	305				SELON LE NOMBRE DE PERSONNES:
625	280	550				1
410	195	365				2
790	390	810				3
140	80	165				4-5
5	5	5				6-9
						10 ET PLUS
485	155	355				SELON LE NOMBRE DE FAMILLES:
1,900	925	1,830				0
10	10	15				1
						2 ET PLUS
7,205	3,510	7,140				POPULATION DANS LES MENAGES PRIVES, TOTAL
3,0	3,2	3,3				NOMBRE MOYEN DE PERSONNES PAR MENAGE
						PRIVE

VOIR NOTA ET RENVOI(S) A LA FIN DU TABLEAU.

TABLE 1. SELECTED POPULATION, DWELLING, HOUSEHOLD AND CENSUS FAMILY CHARACTERISTICS, FOR CENSUS TRACTS, 1981

(BASED ON 100% DATA)

CHARACTERISTICS	CT - SR	CT - SR	CT - SR	CT - SR	CT - SR	CT - SR
	101	102	110	120	130	140
FAMILIES IN PRIVATE HOUSEHOLDS, TOTAL	1,020	1,190	1,225	2,330	1,570	670
HUSBAND-WIFE FAMILIES	945	1,110	1,150	2,130	1,425	620
LONE-PARENT FAMILIES	70	85	75	200	145	50
BY NUMBER OF CHILDREN AT HOME:						
0	245	275	315	610	475	175
1	230	255	230	560	330	135
2	285	350	355	675	445	195
3-4	245	265	285	440	300	155
5 OR MORE	10	40	40	45	25	20
CHILDREN AT HOME, TOTAL	1,655	2,070	2,115	3,600	2,335	1,140
UNDER 6 YEARS	310	390	445	795	525	265
6-14 YEARS	700	830	850	1,455	970	455
15-17 YEARS	270	335	330	510	375	160
18-24 YEARS	310	440	410	700	415	200
25 YEARS AND OVER	65	80	75	135	55	60
AVERAGE NUMBER OF PERSONS PER FAMILY	3.6	3.7	3.7	3.5	3.4	3.6
AVERAGE NUMBER OF CHILDREN PER FAMILY (5)	1.6	1.7	1.7	1.5	1.5	1.7
FAMILY PERSONS IN PRIVATE HOUSEHOLDS	3,620	4,370	4,490	8,060	5,330	2,435
NON-FAMILY PERSONS IN PRIVATE HOUSEHOLDS	210	255	310	665	385	175

NOTE: CALCULATIONS BASED ON UNROUNDED DATA.

SEE "SPECIAL NOTES" SECTION OF TEXT (PAGE XIII) RE: MOTHER TONGUE AND STRUCTURAL TYPE DATA.

A - ADJUSTED FIGURES DUE TO BOUNDARY CHANGES.

(1) - TOTALS FOR EACH COMPONENT OF THE CMA/CA ARE SHOWN IN CAT. NO. 95-903.

(2) - BASED ON 1981 AREA.

(3) - INCLUDES SEPARATED.

(4) - INCLUDES THE COUNTS OF MOBILE HOMES AND OTHER MOVABLE DWELLINGS.

(5) - THE AVERAGE NUMBER OF CHILDREN PER FAMILY IS CALCULATED USING THE TOTAL NUMBER OF CHILDREN AT HOME AND THE TOTAL NUMBER OF FAMILIES.

TABEAU 1. CERTAINES CARACTERISTIQUES DE LA POPULATION, DES LOGEMENTS, DES MENAGES ET DES FAMILLES DE RECENSEMENT, SECTEURS DE RECENSEMENT, 1981

(BASE SUR LES DONNEES A 100%)

CT - SR 150	CT - SR 155	CT - SR 160				CARACTERISTIQUES
1,820	940	1,855				FAMILLES DANS LES MENAGES PRIVES, TOTAL
1,755	855	1,715				FAMILLES EPOUX-EPOUSE
170	90	140				FAMILLES MONOPARENTALES
						SELON LE NOMBRE D'ENFANTS A LA MAISON:
555	250	485				0
415	210	390				1
550	290	535				2
370	165	390				3-4
30	25	65				5 ET PLUS
2,875	1,470	3,060				ENFANTS A LA MAISON, TOTAL
705	360	770				MOINS DE 6 ANS
1,250	625	1,300				6-14 ANS
390	200	455				15-17 ANS
430	245	440				18-24 ANS
100	40	90				25 ANS ET PLUS
3.4	3.5	3.6				NOMBRE MOYEN DE PERSONNES PAR FAMILLE
1.5	1.6	1.6				NOMBRE MOYEN D'ENFANTS PAR FAMILLE (5)
6,550	3,265	6,625				PERSONNES FAISANT PARTIE D'UNE FAMILLE
655	240	510				DANS LES MENAGES PRIVES
						PERSONNES HORS FAMILLE DANS LES MENAGES PRIVES

NOTA: LES CALCULS SONT BASES SUR DES DONNEES NON ARRONDIES.
VOIR LA SECTION "NOTES SPECIALES" DU TEXTE (PAGE XIII) CONCERNANT LES DONNEES SUR LA LANGUE MATERNELLE ET LE TYPE DE CONSTRUCTION.

A - CHIFFRES AJUSTES A CAUSE DE CHANGEMENTS DE LIMITES.

(1) - LES TOTAUX DE CHAQUE COMPOSANTE DES RMR/AR SE RETROUVENT DANS LE BULLETIN NO. 95-903 AU CATALOGUE.

(2) - D'APRES LA SUPERFICIE DE 1981.

(3) - COMPREND LES PERSONNES SEPARÉES.

(4) - COMPREND LES HABITATIONS MOBILES ET LES AUTRES LOGEMENTS MOBILES.

(5) - LE NOMBRE MOYEN D'ENFANTS PAR FAMILLE EST CALCULÉ D'APRES LE NOMBRE TOTAL D'ENFANTS A LA MAISON ET LE NOMBRE TOTAL DES FAMILLES.

CONVERSION TABLE - TABLE DE CONVERSION

Census Tract Numbers in 1981, with Numbers for Corresponding Census Tracts in 1976,
Census Metropolitan Area of Windsor

Numéros des secteurs de recensement en 1981 et numéros des secteurs de recensement correspondants en 1976,
région métropolitaine de recensement de Windsor

1981	1976	1981	1976
1	1	26	26
2	2	27	27
3	3	28	28
4	4	29	29
5	5	30	30
6	6	31	31
7	7	32	32
8	8	33	33
9	9	34	34
10	10	35	35
11	11	36	36
12	12	37	37
13	13	38	38
14	14	39	39
15	15	40	40
16	16	41	41
17	17	42	42
18.01	18*	43	43
18.02	18*	100	100
19.01	19*	101	101
19.02	19*	102	102
19.03	19*	110	110
20	20	120	120
21	21	130	130
22	22	140	140
23	23	150	150
24	24	155	155
25	25	160	160

* Part of a Census Tract or Census Subdivision. - Partie de secteur de recensement ou de subdivision de recensement.





