

C-3

CATALOGUE 97-704 VOL. VII (7-4) \$1.05 APRIL 1977 AVRIL

1971 Census of Canada  
Merchandising and Services Division


Recensement du Canada de 1971  
Division du commerce et des services

# retail trade

Business location statistics  
Metropolitan areas by census  
tracts

# commerce de détail

Statistiques de locaux d'affaires  
Régions métropolitaines par  
secteur de recensement



## SYMBOLS

The following standard symbols are used in Statistics Canada publications:

- . . . Figures not available.
- . . . Figures not appropriate or not applicable.
- Nil or Zero.
- - Amount too small to be expressed.
- p Preliminary figures.
- r Revised figures.
- x Confidential to meet secrecy requirements of the Statistics Act.

## NOTE

Components may not add to total due to rounding.

## SIGNES CONVENTIONNELS

Les signes conventionnels suivants sont employés uniformément dans les publications de Statistique Canada:

- . . . Nombres indisponibles.
- . . . N'ayant pas lieu de figurer.
- Néant ou Zéro.
- - Nombres infimes.
- p Nombres provisoires.
- r Nombres rectifiés.
- x Confidentiel en vertu des dispositions de la Loi sur la statistique relatives au secret.

## NOTA

Les chiffres ayant été arrondis, les totaux ne correspondent pas toujours.



BLG  
6660165

## Notes to Users

The data contained in this bulletin are derived from the sixth Census of Merchandising and Services in Canada. Five of these censuses, including the present one, have been carried out decennially (every tenth year) since 1931. The remaining census, covering the year 1966, was a mid-decade undertaking designed to yield less information than a decennial census and with a consequently lighter burden on respondents.

The purpose of the 1971 decennial census was basically twofold: first, to provide users in both the private and public sectors with a wide range of information on the activities of Canadian businesses at a fixed point in time; and second, to obtain benchmark data needed to maintain an extensive series of intercensal surveys of domestic trade. To meet such needs, the census provides a measurement of sales, and receipts from services, inventories, cost of goods sold, payroll, operating expenses and other business statistics relating to the distributive and service sectors. These results are subsequently published in a series of census reports, such as the present one. (Further details of the 1971 publication programme are given on the back cover of this bulletin.)

### Retail Trade: Business Locations

The tabulations presented in this bulletin refer to the operation of **business locations** in the retail trade sector; data aggregated to reflect the activities of businesses based on their accounting structure are provided in a later report. The most distinctive feature of the business location series is that it portrays the "real world" of retail merchandising carried out in store locations, without reference to the type of entity which conducts or sponsors the retailing activity. Consequently, this series includes information on retail stores operated by businesses in other industrial sectors, such as manufacturing (manufacturers' sales branches) or wholesaling, as well as by governments and non-profit institutions.

For census purposes, a location is generally defined as "the place in which the business activity is conducted". A retail trade location possesses the following additional characteristics: (i) it is primarily engaged in retail dealing, that is, buying commodities for resale to the general public for personal or household consumption and in providing related services such as installation and repair; (ii) the business activity must take place within a physical structure: a store, a kiosk or open-air stall, or a private dwelling; (iii) the place of business must be "relatively fixed", i.e., restricted to a geographic area narrow enough to permit easy identification by customers on a day-to-day basis; and (iv) usually it is the place at which the customer and the retailer meet

## Notes aux utilisateurs

Les données contenues dans ce bulletin proviennent du sixième recensement du commerce et des services du Canada. Cinq de ces recensements, y compris celui-ci, ont eu lieu tous les dix ans depuis 1931. L'autre, qui portait sur l'année 1966, était un recensement quinquennal conçu de façon à fournir moins de renseignements que ceux effectués sur une base décennale; le fardeau de réponse des recensés s'en est donc trouvé allégé.

Le recensement décennal pour 1971 visait un double but: en premier lieu, fournir aux utilisateurs des secteurs public et privé un large éventail de renseignements sur les activités des entreprises canadiennes à un point déterminé dans le temps; et, en second lieu, obtenir les données de référence nécessaires à la poursuite d'une série complète d'enquêtes intercensitaires sur le commerce intérieur. Pour répondre à ces besoins, le recensement présente une mesure des ventes et recettes, des stocks, du prix de revient des produits vendus, de la rémunération, des frais d'exploitation et des autres statistiques des entreprises concernant les secteurs de la distribution et des services. Ces résultats sont ensuite publiés dans une série de bulletins du recensement semblables à celui-ci. (D'autres détails sur le programme de publication de 1971 figurent sur la couverture arrière de ce bulletin.)

### Commerce de détail: Locaux d'affaires

Les totalisations présentées dans ce bulletin se rapportent à l'exploitation des **locaux d'affaires** dans le secteur du commerce de détail; un bulletin ultérieur présentera des données regroupées reflétant les activités des entreprises basées sur leur méthode de comptabilité. La série des locaux se distingue du fait qu'elle décrit l'activité véritable du commerce de détail exercée dans les magasins, sans indication du genre d'unité qui la dirige ou la parraine. Par conséquent, la série comprend des renseignements sur les magasins au détail exploités par des entreprises dans d'autres secteurs industriels tels que l'industrie manufacturière (succursales de vente des fabricants) ou le commerce de gros, ainsi que par des administrations publiques et des établissements à but non lucratif.

Pour les besoins du recensement, un local est généralement défini comme "l'endroit où l'activité commerciale a lieu". Un local de commerce de détail possède d'autres caractéristiques: (i) il s'occupe principalement de la vente au détail, c'est-à-dire, l'achat de marchandises dans le but de les revendre au public pour usage personnel ou consommation domestique ainsi que la prestation de services s'y rattachant, tels que l'installation et la réparation; (ii) l'activité commerciale doit avoir lieu à l'intérieur d'un emplacement physique: magasin, kiosque ou étalage en plein air, ou logement privé; (iii) le lieu de l'entreprise doit être "relativement fixe", c'est-à-dire limité à une région géographique assez restreinte pour permettre aux clients de l'identifier facilement au jour le jour; et (iv) habituelle-

for the transaction of business. Location statistics exclude all forms of direct selling which bypass the retail store, for example, book and record clubs, mail-order agencies and catalogue sales offices (except those operated by department stores), sales through vending machines, subscription sales of newspapers and periodicals, and door-to-door selling by self-employed canvassers.

As a general rule, a business location is treated in the census as an indivisible entity and is classified to a kind of business on the basis of its **major activity**, the type of commodity which accounts for the greatest proportion of total sales. The existence of a location does not rely on the maintenance of separate detailed accounting records (although in most cases such records are kept); as long as it fulfills the conditions noted above, the census requirements for a location are met. There is only one exception to this rule: a **leased** department or concession operating within a department store location is considered to be part of that location. However, a leased department or concession which operates elsewhere, for example, a pharmacy concession in a general merchandise store, is treated as a separate and independent location.

### Scope of Coverage

The scope of coverage of the retail trade census is delineated by the *Standard Industrial Classification Manual* (3rd edition, 1970), Catalogue 12-501, and includes all retailing activities falling within Division 8, Major Group 2. As noted above, a location is considered to be in scope when the major activity undertaken there is retailing, regardless of the classification of the entity which conducts or sponsors these activities. This series therefore embraces not only the traditional "profit-motivated" areas of trade but also the "profit-oriented" retailing activities of governments, religious institutions, social and fraternal organizations, and other "non-profit" entities. (Non-store type businesses, however, are excluded in their entirety, whatever their affiliation.)

The retail trade universe is relatively unchanged from that surveyed in the 1966 Census, with only two exceptions: "fuel oil dealers" and "fuel dealers other than oil". In earlier censuses, these kinds of business were allocated to either retail trade or wholesale trade on the basis of "class of customer" information supplied by respondents. Often this information was lacking and as a result it became increasingly difficult to determine the correct industrial sector to which such businesses should be classified. Since a number of related trade, including petroleum bulk tank dealers and propane gas distributors, were already part of the wholesale universe,

il s'agit de l'endroit où le client et le détaillant se rencontrent pour conclure une affaire. La statistique des locaux d'affaires **exclut** toutes les formes de vente directe hors des magasins au détail, par exemple, les clubs de livres ou de disques, les organismes de vente par correspondance et les bureaux de vente par catalogue (sauf ceux des grands magasins), les ventes par distributeurs automatiques, les abonnements aux journaux et périodiques et les ventes porte-à-porte par des démarcheurs travaillant à leur compte.

Règle générale, pour le recensement, un local d'affaires est une unité indivisible et est classé à un genre d'entreprise sur la base de sa **principale activité**, c'est-à-dire le type de marchandise qui figure pour la plus grande proportion des ventes totales. L'existence d'un local ne repose pas sur le fait qu'on y tienne une comptabilité distincte (même si c'est ce qui se produit dans la plupart des cas); du moment que le local satisfait aux conditions susmentionnées, il répond aux exigences du recensement. Il n'y a qu'une seule exception à cette règle: un rayon ou une concession **loués** et exploités à l'intérieur d'un grand magasin sont considérés comme faisant partie de ce local. Cependant, un rayon ou une concession loués ailleurs, par exemple, la concession d'une pharmacie dans un magasin général, sont considérés comme un local distinct et indépendant.

### Champ d'observation

Le champ d'observation du recensement du commerce de détail est décrit dans la *Classification des activités économiques* (3<sup>e</sup> édition, 1970, n<sup>o</sup> 12-501 au catalogue) et comprend toutes les activités de la vente au détail de la division 8, groupe 2. Comme nous l'avons indiqué ci-dessus, un local est considéré comme faisant partie du champ d'enquête lorsque sa principale activité est la vente au détail, quelle que soit la classification de l'unité qui la dirige ou la parraine. Cette série comprend donc non seulement les domaines traditionnellement "lucratifs" du commerce mais également les ventes de détail "à but lucratif" des administrations publiques, institutions religieuses, organismes sociaux et philanthropiques et autres unités "à but non lucratif". (Les entreprises sans magasins, cependant, sont exclues en entier, indépendamment de leur affiliation.)

L'univers du commerce de détail demeure relativement le même que celui interrogé lors du recensement de 1966, sauf deux exceptions: "les détaillants de mazout" et "les détaillants de combustibles autres que le mazout". Dans les recensements précédents, ces genres d'entreprise étaient classés soit au commerce de détail ou de gros sur la base des renseignements "catégorie de client" fournis par les recensés. Souvent, ces renseignements manquaient et, en conséquence, il est devenu de plus en plus difficile de déterminer le secteur industriel exact auquel une telle entreprise devait être classée. Étant donné qu'un certain nombre de commerces connexes, y compris les détaillants

the classification authorities in Statistics Canada decided to assign "fuel oil dealers" and "fuel dealers other than oil" to wholesale trade as well.

In addition to the above major change, it should be noted that a number of the existing "miscellaneous" classifications have been fragmented in order to reflect the appearance of new types of retailing activities since the last census. For example, health and dietary food stores were extracted from the "other food stores" classification; automotive glass stores and muffler replacement shops from "other automotive businesses", etc. Complete details of these classification changes are provided in the *Introduction and General Review* bulletin, Catalogue 97-701.

### Changes Affecting Comparability of Data

Although every effort was made to ensure that 1971 data would be comparable with those published in previous censuses, demands for more detailed information over the intervening years have made some changes unavoidable. This is particularly the case with reference to the classification system, which (as noted above) reflects the creation of several new kinds of business from existing classifications. As a general rule, however, the "kind of business" definitions have themselves not been altered since 1966 and even where new classifications have appeared, the results can be aggregated to match those published in the last census.

In addition, there were changes in questionnaire design, in the way in which questions were framed or instructions given to respondents. Two such changes were incorporated in the 1971 retail trade census forms. In 1966, respondents were asked to report the total number of paid employees, without distinguishing between full- and part-time workers. In this census, however, respondents were requested to convert part-time employees to their **full-time equivalents**, based on a standard 40-hour work week. The inventory question was also changed; the 1966 forms asked for the inventory valuation of "merchandise for sale" whereas in 1971 respondents were instructed to report the inventory valuation not only of goods purchased for resale but also of materials used in manufacturing.

### Other Explanatory Notes

- (1) Census tract maps used in 1971 Census of Merchandising and Services bulletins, and information on the structure of Canada's metropolitan areas and

aux réservoirs à essence en vrac et les distributeurs de gaz propane, faisaient déjà partie de l'univers du commerce de gros, les responsables de la classification de Statistique Canada ont décidé d'attribuer "les détaillants de mazout" et "les détaillants de combustibles autres que le mazout" au commerce de gros également.

En plus de la grande modification ci-dessus, il convient de souligner qu'un certain nombre de catégories "diverses" existantes ont été divisées de façon à refléter la venue des nouveaux genres de commerce de détail depuis le dernier recensement. Par exemple, les magasins d'aliments naturels et de régime ont été extraits de la catégorie "autres magasins d'alimentations"; les magasins de vitres d'automobiles et les ateliers de remplacement de silencieux, de "autres entreprises de l'automobile", etc. On trouve des détails complets sur ces modifications dans le bulletin *Introduction et revue générale* (n° 97-701 au catalogue).

### Modifications touchant la comparabilité des données

Même si nous nous sommes efforcés de veiller à ce que les données de 1971 soient comparables à celles publiées lors des recensements précédents, nous n'avons pu éviter les modifications en raison des demandes de renseignements plus détaillés au cours des années intercensitaires. C'est le cas du système de classification qui (comme nous l'avons indiqué ci-dessus) reflète la création de plusieurs nouveaux genres d'entreprise ajoutés aux catégories existantes. Règle générale, toutefois, les définitions du "genre d'entreprise" n'ont pas été modifiées depuis 1966 et même lorsque de nouvelles catégories ont vu le jour, il est possible de grouper les résultats pour qu'ils correspondent le plus possible à ceux qui ont été publiés au dernier recensement.

En outre, il y a eu des changements apportés à la présentation du questionnaire, à la formulation des questions ou aux directives données aux recensés. Deux modifications de ce genre ont été incorporées aux formules du recensement du commerce de détail pour 1971. En 1966, on avait demandé aux recensés d'indiquer le nombre total d'employés, sans distinction entre ceux qui travaillaient à plein temps et à temps partiel. Toutefois, au recensement de 1971, on leur a demandé de convertir les salariés à temps partiel par leurs **équivalents à plein temps**, en se basant sur une semaine normale de travail de 40 heures. La question sur les stocks a également été modifiée; sur les formules de 1966, on demandait la valeur des stocks de "tous les produits pour la revente", tandis qu'en 1971, les recensés devaient indiquer la valeur des stocks non seulement des produits achetés pour la revente mais également des matières utilisées dans la fabrication.

### Autres notes explicatives

- (1) Les cartes des secteurs de recensement utilisées dans les bulletins du recensement du commerce et des services de 1971 et les renseignements sur la structure



TABLE 8. Retail Trade, Census Metropolitan Areas and Census Agglomerations, by Census Tract, by Kind of Business Group, 1971

No.	Locality	Total, all locations		Food group		General merchandise group		Automotive group	
		Total, tous locaux		Produits alimentaires		Marchandises en général		Automobile	
		Number of locations — Nombre de locaux	Net sales and receipts — Ventes et recettes nettes	Number of locations — Nombre de locaux	Net sales and receipts — Ventes et recettes nettes	Number of locations — Nombre de locaux	Net sales and receipts — Ventes et recettes nettes	Number of locations — Nombre de locaux	Net sales and receipts — Ventes et recettes nettes
	\$'000		\$'000		\$'000		\$'000		
<b>METROPOLITAN AREAS</b>									
1	Calgary .....	2,135	740,877	447	160,652	40	168,295	535	206,916
2	Census tract 1 .....	25	3,346	4	x	1	x	6	564
3	Census tract 2 .....	9	6,349	2	x	1	x	6	1,243
4	Census tract 3 .....	5	1,019	1	x	1	x	1	x
5	Census tract 4 .....	2	x	—	—	—	—	1	x
6	Census tract 5 .....	14	4,841	4	x	—	—	2	x
7	Census tract 6 .....	8	6,418	3	x	1	x	2	x
8	Census tract 7 .....	8	2,667	4	x	—	—	1	x
9	Census tract 8 .....	10	957	2	x	—	—	1	x
10	Census tract 9 .....	7	1,839	3	x	—	—	3	689
11	Census tract 10 .....	39	30,583	5	x	2	x	6	1,999
12	Census tract 11 .....	2	x	—	—	—	—	1	x
13	Census tract 12 .....	16	7,469	6	x	—	—	7	5,908
14	Census tract 13 .....	25	27,023	5	x	—	—	11	22,797
15	Census tract 14 .....	10	1,712	1	x	—	—	3	584
16	Census tract 15 .....	11	1,242	4	372	—	—	3	519
17	Census tract 16 .....	11	1,399	2	x	—	—	2	x
18	Census tract 17 .....	3	313	2	x	—	—	—	—
19	Census tract 18 .....	15	3,874	4	x	—	—	6	1,038
20	Census tract 19 .....	7	3,486	3	x	—	—	3	x
21	Census tract 20 .....	21	1,679	8	497	—	—	5	588
22	Census tract 21 .....	31	2,860	8	789	—	—	10	1,065
23	Census tract 22 .....	3	x	—	—	1	x	2	x
24	Census tract 23 .....	12	1,746	5	x	—	—	2	x
25	Census tract 24 .....	46	9,516	15	x	—	—	9	1,151
26	Census tract 25 .....	9	1,086	3	254	—	—	3	537
27	Census tract 26 .....	17	x	6	966	—	—	3	x
28	Census tract 27 .....	38	8,656	9	x	—	—	7	1,329
29	Census tract 28 .....	5	x	3	x	—	—	1	x
30	Census tract 29 .....	84	39,214	6	x	3	x	4	x
31	Census tract 30 .....	91	34,993	6	x	1	x	64	31,226
32	Census tract 31 .....	83	11,311	18	1,266	—	—	18	6,130
33	Census tract 32 .....	43	7,188	9	1,278	1	x	23	3,448
34	Census tract 33 .....	13	1,920	5	x	—	—	2	x
35	Census tract 34 .....	60	8,276	12	x	1	x	27	3,885
36	Census tract 35 .....	24	6,127	4	x	1	x	5	560
37	Census tract 36 .....	10	655	3	x	—	—	6	318
38	Census tract 37 .....	15	3,478	6	1,727	—	—	6	1,025
39	Census tract 38 .....	6	2,006	—	—	1	x	4	x
40	Census tract 39 .....	21	7,702	4	x	—	—	8	1,716
41	Census tract 40 .....	11	x	4	x	1	x	1	x
42	Census tract 41 .....	28	3,582	14	1,422	—	—	5	630
43	Census tract 42 .....	106	13,992	21	3,544	2	x	26	5,810
44	Census tract 43 .....	323	131,147	23	4,411	8	x	25	26,495
45	Census tract 44 .....	63	19,130	10	9,503	—	—	14	2,475
46	Census tract 45 .....	45	9,329	11	4,266	—	—	9	1,408
47	Census tract 46 .....	39	36,968	7	1,319	—	—	7	28,060
48	Census tract 47 .....	47	26,410	8	x	2	x	9	1,680
49	Census tract 48 .....	16	1,282	5	338	—	—	6	746
50	Census tract 49 .....	9	2,048	4	x	—	—	1	x
51	Census tract 50 .....	10	2,047	2	x	—	—	4	x
52	Census tract 51 .....	25	4,306	6	x	—	—	6	743
53	Census tract 52 .....	2	x	1	x	—	—	—	—
54	Census tract 53 .....	34	7,447	11	2,988	2	x	10	2,073
55	Census tract 54 .....	9	1,741	5	x	—	—	3	x
56	Census tract 55 .....	6	x	1	x	—	—	3	x
57	Census tract 56 .....	38	3,577	8	x	—	—	9	1,468
58	Census tract 57 .....	55	39,785	11	x	4	x	8	1,357
59	Census tract 58 .....	34	6,559	7	x	—	—	10	2,350
60	Census tract 59 .....	69	11,290	12	987	1	x	23	4,252
61	Census tract 60 .....	11	1,887	7	x	—	—	—	—
62	Census tract 61 .....	14	7,439	3	x	—	—	9	3,681
63	Census tract 62 .....	40	16,627	10	x	—	—	14	2,321
64	Census tract 63 .....	34	6,476	10	3,764	1	x	7	924
65	Census tract 64 .....	27	4,948	8	x	—	—	11	1,654
66	Census tract 65 .....	10	1,634	4	x	—	—	4	1,249
67	Census tract 66 .....	38	15,346	9	x	1	x	2	x
68	Census tract 67 .....	41	24,003	7	x	1	x	4	x
69	Census tract 68 .....	2	x	1	x	—	—	1	x
70	Census tract 69 .....	8	757	4	x	—	—	3	337
71	Census tract 70 .....	4	x	1	x	—	—	2	x
72	Census tract 71 .....	6	x	2	x	1	x	1	x
73	Census tract 72 .....	24	2,934	8	1,444	—	—	11	x
74	Census tract 73 .....	17	2,067	5	566	—	—	6	883
75	Census tract 74 .....	10	6,262	4	x	—	—	3	660
76	Census tract 75 .....	11	2,291	5	x	—	—	2	x
77	Census tract 76 .....	8	5,518	3	x	1	x	1	x
78	Census tract 77 .....	2	x	—	—	—	—	1	x

TABLEAU 8. Commerce de détail, régions métropolitaines de recensement et agglomérations de recensement, par secteur de recensement, par groupe de commerces selon le genre, 1971

Apparel and accessories group — Habillement et accessoires		Hardware and home furnishings group — Quincaillerie et articles d'ameublement		Other retail stores group — Autres magasins de vente au détail		Localité	No
Number of locations — Nombre de locaux	Net sales and receipts — Ventes et recettes nettes	Number of locations — Nombre de locaux	Net sales and receipts — Ventes et recettes nettes	Number of locations — Nombre de locaux	Net sales and receipts — Ventes et recettes nettes		
	\$'000		\$'000		\$'000		
<b>REGIONS METROPOLITAINES</b>							
310	46,358	240	38,104	563	120,550	Calgary .....	1
4	211	2	x	8	966	Secteur de recensement 1 .....	2
—	—	—	—	—	—	Secteur de recensement 2 .....	3
—	—	—	—	2	x	Secteur de recensement 3 .....	4
—	—	—	—	1	x	Secteur de recensement 4 .....	5
1	x	2	x	5	1,489	Secteur de recensement 5 .....	6
—	—	—	—	2	x	Secteur de recensement 6 .....	7
1	x	—	—	2	x	Secteur de recensement 7 .....	8
2	x	2	x	3	407	Secteur de recensement 8 .....	9
—	—	—	—	1	x	Secteur de recensement 9 .....	10
10	754	5	2,447	11	x	Secteur de recensement 10 .....	11
1	x	—	—	1	x	Secteur de recensement 11 .....	12
2	x	6	1,371	2	x	Secteur de recensement 12 .....	13
1	x	2	x	1	x	Secteur de recensement 13 .....	14
1	x	1	x	3	217	Secteur de recensement 14 .....	15
3	x	2	x	2	x	Secteur de recensement 15 .....	16
—	—	—	—	2	x	Secteur de recensement 16 .....	17
1	x	1	x	1	x	Secteur de recensement 17 .....	18
—	—	—	—	3	248	Secteur de recensement 18 .....	19
1	x	3	x	1	x	Secteur de recensement 19 .....	20
1	x	3	x	4	395	Secteur de recensement 20 .....	21
—	—	—	—	9	916	Secteur de recensement 21 .....	22
—	—	—	—	—	—	Secteur de recensement 22 .....	23
7	x	1	x	4	217	Secteur de recensement 23 .....	24
—	—	6	727	9	2,726	Secteur de recensement 24 .....	25
1	x	1	x	2	x	Secteur de recensement 25 .....	26
2	x	3	197	4	223	Secteur de recensement 26 .....	27
—	—	7	968	13	x	Secteur de recensement 27 .....	28
—	—	—	—	1	x	Secteur de recensement 28 .....	29
34	6,128	4	620	33	9,118	Secteur de recensement 29 .....	30
2	x	8	953	10	1,609	Secteur de recensement 30 .....	31
9	526	14	917	24	2,470	Secteur de recensement 31 .....	32
2	x	6	1,377	2	x	Secteur de recensement 32 .....	33
1	x	2	x	3	x	Secteur de recensement 33 .....	34
3	157	5	208	12	x	Secteur de recensement 34 .....	35
5	389	3	248	6	x	Secteur de recensement 35 .....	36
—	—	—	—	1	x	Secteur de recensement 36 .....	37
1	x	1	x	1	x	Secteur de recensement 37 .....	38
1	x	—	—	—	—	Secteur de recensement 38 .....	39
—	—	2	x	7	x	Secteur de recensement 39 .....	40
1	x	1	x	3	x	Secteur de recensement 40 .....	41
—	—	3	x	6	x	Secteur de recensement 41 .....	42
15	1,588	14	x	28	1,553	Secteur de recensement 42 .....	43
108	22,544	22	x	137	20,713	Secteur de recensement 43 .....	44
6	778	19	5,084	14	1,287	Secteur de recensement 44 .....	45
5	160	8	2,359	12	1,134	Secteur de recensement 45 .....	46
3	596	7	4,408	15	2,584	Secteur de recensement 46 .....	47
13	1,425	5	561	10	x	Secteur de recensement 47 .....	48
—	—	2	x	3	x	Secteur de recensement 48 .....	49
1	x	1	x	2	x	Secteur de recensement 49 .....	50
—	—	2	x	2	x	Secteur de recensement 50 .....	51
4	x	2	x	7	630	Secteur de recensement 51 .....	52
—	—	—	—	1	x	Secteur de recensement 52 .....	53
2	x	4	81	5	x	Secteur de recensement 53 .....	54
—	—	1	x	—	—	Secteur de recensement 54 .....	55
—	—	—	—	2	x	Secteur de recensement 55 .....	56
1	x	8	552	12	1,144	Secteur de recensement 56 .....	57
13	2,311	7	835	12	4,714	Secteur de recensement 57 .....	58
6	247	4	234	7	x	Secteur de recensement 58 .....	59
7	x	12	2,705	14	2,746	Secteur de recensement 59 .....	60
—	—	1	x	3	x	Secteur de recensement 60 .....	61
—	—	—	—	2	x	Secteur de recensement 61 .....	62
1	x	6	x	9	6,037	Secteur de recensement 62 .....	63
2	x	3	x	11	1,240	Secteur de recensement 63 .....	64
3	x	1	x	4	472	Secteur de recensement 64 .....	65
—	—	—	—	2	x	Secteur de recensement 65 .....	66
10	x	4	362	12	795	Secteur de recensement 66 .....	67
9	x	3	x	17	3,614	Secteur de recensement 67 .....	68
—	—	—	—	—	—	Secteur de recensement 68 .....	69
—	—	—	—	1	x	Secteur de recensement 69 .....	70
—	—	—	—	1	x	Secteur de recensement 70 .....	71
—	—	1	x	1	x	Secteur de recensement 71 .....	72
—	—	3	90	2	x	Secteur de recensement 72 .....	73
—	—	3	322	3	295	Secteur de recensement 73 .....	74
—	—	—	—	3	x	Secteur de recensement 74 .....	75
2	x	—	—	2	x	Secteur de recensement 75 .....	76
—	—	1	x	2	x	Secteur de recensement 76 .....	77
1	x	—	—	—	—	Secteur de recensement 77 .....	78

TABLE 8. Retail Trade, Census Metropolitan Areas and Census Agglomerations, by Census Tract, by Kind of Business Group, 1971

No.	Locality	Total, all locations — Total, tous locaux		Food group — Produits alimentaires		General merchandise group — Marchandises en général		Automotive group — Automobile	
		Number of locations — Nombre de locaux	Net sales and receipts — Ventes et recettes nettes	Number of locations — Nombre de locaux	Net sales and receipts — Ventes et recettes nettes	Number of locations — Nombre de locaux	Net sales and receipts — Ventes et recettes nettes	Number of locations — Nombre de locaux	Net sales and receipts — Ventes et recettes nettes
			\$'000		\$'000		\$'000		\$'000
<b>METROPOLITAN AREAS - CONTINUED</b>									
1	Chicoutimi-Jonquière .....	879	183,554	241	55,057	23	25,881	219	48,193
2	Census tract 999 .....	879	183,554	241	55,057	23	25,881	219	48,193
3	Edmonton .....	2,495	901,347	512	180,093	67	226,352	629	243,095
4	Census tract 1 .....	46	39,868	2	x	2	x	6	1,710
5	Census tract 2 .....	10	x	5	x	—	—	1	x
6	Census tract 3 .....	15	5,944	4	x	—	—	3	650
7	Census tract 4 .....	4	x	1	x	—	—	2	x
8	Census tract 5 .....	1	x	—	—	—	—	1	x
9	Census tract 6 .....	1	x	—	—	—	—	1	x
10	Census tract 7 .....	5	439	1	x	1	x	—	—
11	Census tract 8 .....	2	x	—	—	—	—	—	—
12	Census tract 9 .....	6	540	2	x	—	—	1	x
13	Census tract 10 .....	5	1,064	2	x	—	—	1	x
14	Census tract 11 .....	19	4,542	2	x	—	—	8	2,611
15	Census tract 12 .....	73	37,569	8	2,435	—	—	29	22,845
16	Census tract 13 .....	72	45,051	14	x	1	x	20	27,160
17	Census tract 14 .....	53	7,045	14	1,571	3	176	22	3,755
18	Census tract 15 .....	26	2,426	5	x	1	x	14	1,075
19	Census tract 16 .....	16	5,386	6	3,807	—	—	7	x
20	Census tract 17 .....	14	1,438	6	467	—	—	2	x
21	Census tract 18 .....	1	x	—	—	—	—	1	x
22	Census tract 19 .....	22	13,363	4	304	—	—	12	x
23	Census tract 20 .....	68	28,801	10	x	6	x	9	2,214
24	Census tract 21 .....	26	9,177	7	x	—	—	9	x
25	Census tract 22 .....	61	5,977	10	x	1	x	5	1,012
26	Census tract 23 .....	19	5,239	4	2,776	—	—	3	x
27	Census tract 24 .....	11	3,398	2	x	—	—	6	963
28	Census tract 25 .....	21	4,913	8	x	—	—	6	1,356
29	Census tract 26 .....	48	18,008	7	417	3	x	1	x
30	Census tract 27 .....	15	4,076	10	3,198	—	—	4	x
31	Census tract 28 .....	105	35,898	13	12,024	1	x	25	x
32	Census tract 29 .....	19	2,678	7	629	—	—	4	767
33	Census tract 30 .....	27	9,683	7	x	—	—	4	x
34	Census tract 31 .....	33	18,263	6	x	—	—	7	x
35	Census tract 32 .....	27	17,973	4	—	—	—	8	x
36	Census tract 33 .....	266	157,406	18	2,845	8	66,172	22	43,782
37	Census tract 34 .....	197	41,160	34	6,171	5	x	21	x
38	Census tract 35 .....	15	2,690	6	1,621	—	—	—	x
39	Census tract 36 .....	3	363	2	x	—	—	—	x
40	Census tract 37 .....	8	2,772	4	x	—	—	—	x
41	Census tract 38 .....	40	25,549	5	x	3	x	8	1,893
42	Census tract 39 .....	29	3,153	7	968	—	—	12	1,415
43	Census tract 40 .....	7	2,066	2	x	—	—	1	x
44	Census tract 41 .....	1	x	1	x	—	—	—	—
45	Census tract 42 .....	21	4,617	7	x	—	—	6	x
46	Census tract 43 .....	16	1,721	6	491	—	—	5	x
47	Census tract 44 .....	37	3,820	12	1,687	—	—	16	1,395
48	Census tract 45 .....	44	10,920	9	—	—	—	15	1,897
49	Census tract 46 .....	40	9,314	8	736	1	x	22	7,645
50	Census tract 47 .....	35	5,764	7	2,123	—	—	14	2,037
51	Census tract 48 .....	34	6,327	6	836	—	—	5	866
52	Census tract 49 .....	8	2,461	2	x	—	—	3	x
53	Census tract 50 .....	19	2,275	6	x	—	—	6	736
54	Census tract 51 .....	28	4,807	4	x	—	—	18	1,779
55	Census tract 52 .....	45	45,374	6	x	2	x	4	526
56	Census tract 53 .....	15	1,857	3	370	—	—	7	2,717
57	Census tract 54 .....	30	x	5	x	2	x	11	2,778
58	Census tract 55 .....	47	5,774	17	1,052	—	—	6	1,848
59	Census tract 56 .....	40	3,383	10	x	—	—	15	1,602
60	Census tract 57 .....	16	4,533	8	x	—	—	4	541
61	Census tract 58 .....	25	5,214	8	1,524	1	x	4	442
62	Census tract 59 .....	31	2,929	10	933	—	—	13	1,387
63	Census tract 60 .....	43	14,567	16	6,651	1	x	13	2,556
64	Census tract 61 .....	36	3,966	8	1,443	2	x	8	x
65	Census tract 62 .....	20	6,750	5	x	2	x	—	—
66	Census tract 63 .....	39	6,674	9	x	—	—	15	1,680
67	Census tract 64 .....	11	x	3	x	—	—	5	477
68	Census tract 65 .....	10	1,725	2	x	—	—	6	1,015
69	Census tract 66 .....	22	6,861	7	x	—	—	6	x
70	Census tract 67 .....	18	2,547	7	1,466	—	—	9	x
71	Census tract 68 .....	15	8,905	5	x	1	x	5	x
72	Census tract 69 .....	24	35,327	3	482	1	x	3	x
73	Census tract 70 .....	29	17,126	9	x	1	x	8	x
74	Census tract 71 .....	18	5,236	4	283	1	x	7	x
75	Census tract 72 .....	5	851	1	x	—	—	3	x
76	Census tract 73 .....	31	5,367	8	2,751	—	—	13	1,566



TABLEAU 8. Commerce de détail, régions métropolitaines de recensement et agglomérations de recensement, par secteur de recensement, par groupe de commerces selon le genre, 1971

Apparel and accessories group — Habillemeent et accessoires		Hardware and home furnishings group — Quincaillerie et articles d'ameublement		Other retail stores group — Autres magasins de vente au détail		Localité	No
Number of locations — Nombre de locaux	Net sales and receipts — Ventes et recettes nettes	Number of locations — Nombre de locaux	Net sales and receipts — Ventes et recettes nettes	Number of locations — Nombre de locaux	Net sales and receipts — Ventes et recettes nettes		
	\$'000		\$'000		\$'000		
						<b>REGIONS METROPOLITAINES - SUITE</b>	
155	19,865	83	14,043	158	20,512	Chicoutimi-Jonquière .....	1
155	19,865	83	14,043	158	20,512	Secteur de recensement 999 .....	2
292	48,800	288	43,248	707	159,758	Edmonton .....	3
18	4,072	3	321	15	x	Secteur de recensement 1 .....	4
1	x	1	x	1	x	Secteur de recensement 2 .....	5
—	—	2	x	6	x	Secteur de recensement 3 .....	6
—	—	—	—	1	x	Secteur de recensement 4 .....	7
—	—	—	—	—	—	Secteur de recensement 5 .....	8
—	—	—	—	—	—	Secteur de recensement 6 .....	9
1	x	—	—	2	x	Secteur de recensement 7 .....	10
—	—	1	x	1	x	Secteur de recensement 8 .....	11
—	—	—	—	3	x	Secteur de recensement 9 .....	12
—	—	—	—	2	x	Secteur de recensement 10 .....	13
—	—	1	x	4	333	Secteur de recensement 11 .....	14
1	x	6	x	29	11,880	Secteur de recensement 12 .....	15
5	485	8	1,087	24	6,720	Secteur de recensement 13 .....	16
—	—	4	261	10	1,279	Secteur de recensement 14 .....	17
—	—	2	x	4	x	Secteur de recensement 15 .....	18
—	—	1	x	2	x	Secteur de recensement 16 .....	19
—	—	2	x	4	549	Secteur de recensement 17 .....	20
—	—	—	—	—	—	Secteur de recensement 18 .....	21
1	x	1	x	4	x	Secteur de recensement 19 .....	22
18	3,540	6	699	19	3,952	Secteur de recensement 20 .....	23
2	x	4	343	4	303	Secteur de recensement 21 .....	24
12	807	7	629	26	2,861	Secteur de recensement 22 .....	25
2	x	2	x	9	1,297	Secteur de recensement 23 .....	26
1	x	2	x	3	x	Secteur de recensement 24 .....	27
1	x	1	x	5	459	Secteur de recensement 25 .....	28
14	1,806	9	1,162	14	x	Secteur de recensement 26 .....	29
—	—	—	—	1	x	Secteur de recensement 27 .....	30
15	1,442	18	2,025	33	8,298	Secteur de recensement 28 .....	31
2	x	3	x	6	946	Secteur de recensement 29 .....	32
1	x	6	2,068	9	1,457	Secteur de recensement 30 .....	33
—	—	8	376	12	3,333	Secteur de recensement 31 .....	34
—	—	6	504	9	x	Secteur de recensement 32 .....	35
95	22,340	21	4,508	102	17,756	Secteur de recensement 33 .....	36
31	4,769	22	7,440	84	9,665	Secteur de recensement 34 .....	37
1	x	2	x	4	373	Secteur de recensement 35 .....	38
—	—	—	—	1	x	Secteur de recensement 36 .....	39
—	—	1	x	2	x	Secteur de recensement 37 .....	40
9	1,140	3	x	12	x	Secteur de recensement 38 .....	41
—	—	3	360	7	408	Secteur de recensement 39 .....	42
—	—	1	x	3	x	Secteur de recensement 40 .....	43
—	—	—	—	—	—	Secteur de recensement 41 .....	44
—	—	4	188	4	308	Secteur de recensement 42 .....	45
—	—	1	x	4	751	Secteur de recensement 43 .....	46
2	x	5	538	2	x	Secteur de recensement 44 .....	47
4	63	7	1,010	9	x	Secteur de recensement 45 .....	48
1	x	—	—	8	x	Secteur de recensement 46 .....	49
7	—	7	681	7	922	Secteur de recensement 47 .....	50
1	x	14	4,058	8	x	Secteur de recensement 48 .....	51
—	—	2	x	1	x	Secteur de recensement 49 .....	52
—	—	1	x	6	755	Secteur de recensement 50 .....	53
—	—	3	x	3	x	Secteur de recensement 51 .....	54
14	3,327	3	x	16	x	Secteur de recensement 52 .....	55
—	—	—	—	5	209	Secteur de recensement 53 .....	56
1	x	—	—	11	931	Secteur de recensement 54 .....	57
1	x	12	x	11	1,929	Secteur de recensement 55 .....	58
2	x	6	637	7	578	Secteur de recensement 56 .....	59
—	—	1	x	3	x	Secteur de recensement 57 .....	60
3	x	2	x	7	3,011	Secteur de recensement 58 .....	61
—	—	4	x	4	x	Secteur de recensement 59 .....	62
2	x	5	1,096	6	x	Secteur de recensement 60 .....	63
—	—	10	755	8	1,183	Secteur de recensement 61 .....	64
3	440	3	x	7	1,338	Secteur de recensement 62 .....	65
1	x	3	x	11	1,603	Secteur de recensement 63 .....	66
—	—	1	x	2	x	Secteur de recensement 64 .....	67
—	—	1	x	1	x	Secteur de recensement 65 .....	68
—	—	2	x	7	1,957	Secteur de recensement 66 .....	69
—	—	—	—	2	x	Secteur de recensement 67 .....	70
—	—	1	x	3	x	Secteur de recensement 68 .....	71
7	1,347	1	x	9	x	Secteur de recensement 69 .....	72
1	x	4	793	6	496	Secteur de recensement 70 .....	73
—	—	3	x	3	x	Secteur de recensement 71 .....	74
—	—	—	—	1	x	Secteur de recensement 72 .....	75
2	x	2	x	6	745	Secteur de recensement 73 .....	76

TABLE 8. Retail Trade, Census Metropolitan Areas and Census Agglomerations, by Census Tract, by Kind of Business Group, 1971

No.	Locality	Total, all locations — Total, tous locaux		Food group — Produits alimentaires		General merchandise group — Marchandises en général		Automotive group — Automobile	
		Number of locations — Nombre de locaux	Net sales and receipts — Ventes et recettes nettes	Number of locations — Nombre de locaux	Net sales and receipts — Ventes et recettes nettes	Number of locations — Nombre de locaux	Net sales and receipts — Ventes et recettes nettes	Number of locations — Nombre de locaux	Net sales and receipts — Ventes et recettes nettes
			\$'000		\$'000		\$'000		\$'000
<b>METROPOLITAN AREAS - CONTINUED</b>									
<b>Edmonton - concluded:</b>									
1	Census tract 74	2	x	2	x	—	—	—	—
2	Census tract 75	2	x	—	—	—	—	1	x
3	Census tract 76	5	x	2	x	—	—	1	x
4	Census tract 77	1	x	—	—	1	x	—	—
5	Census tract 78	1	x	—	—	—	—	1	x
6	Census tract 90	—	—	—	—	—	—	—	—
7	Census tract 100	60	13,495	12	x	4	160	19	3,070
8	Census tract 110	45	6,621	6	2,934	4	334	10	1,018
9	Census tract 120	35	8,543	3	x	1	x	12	1,946
10	Census tract 130	17	1,581	3	x	1	x	8	781
11	Census tract 140	25	3,173	8	1,017	3	x	13	1,451
12	Census tract 150	5	192	1	x	2	x	1	x
13	Census tract 160	2	x	1	x	—	—	1	x
14	Census tract 170	6	760	2	x	1	x	1	x
15	Census tract 180	—	—	—	—	—	—	—	—
16	<b>Halifax</b>	<b>1,234</b>	<b>379,523</b>	<b>378</b>	<b>91,929</b>	<b>30</b>	<b>62,861</b>	<b>258</b>	<b>112,844</b>
17	Census tract 1	8	888	4	192	—	—	3	x
18	Census tract 2	16	2,613	8	1,464	2	x	2	x
19	Census tract 3	11	1,102	5	x	—	—	4	681
20	Census tract 4	29	5,960	13	4,281	—	—	3	x
21	Census tract 5	1	x	1	x	—	—	—	—
22	Census tract 6	6	1,476	2	x	—	—	—	—
23	Census tract 7	5	759	1	x	—	—	—	—
24	Census tract 8	103	29,253	15	3,906	2	x	11	6,641
25	Census tract 9	147	30,527	19	x	3	x	10	4,287
26	Census tract 10	82	20,445	30	4,283	2	x	13	x
27	Census tract 11	47	7,841	17	2,926	1	x	8	2,311
28	Census tract 12	28	6,976	11	x	—	—	2	x
29	Census tract 13	5	356	5	356	—	—	—	—
30	Census tract 14	9	1,413	4	x	—	—	4	913
31	Census tract 15	23	5,589	8	x	—	—	6	x
32	Census tract 16	6	888	—	—	—	—	3	x
33	Census tract 17	4	321	3	x	—	—	1	x
34	Census tract 18	42	49,904	2	x	5	x	2	x
35	Census tract 19	38	4,247	20	2,335	—	—	10	1,340
36	Census tract 20	45	12,284	19	970	1	x	13	7,778
37	Census tract 21	15	1,737	9	1,067	—	—	3	454
38	Census tract 22	28	30,015	8	2,781	—	—	15	26,623
39	Census tract 23	35	12,301	6	x	2	x	4	454
40	Census tract 24	23	3,965	10	2,429	2	x	6	941
41	Census tract 25	13	3,373	4	x	—	—	4	x
42	Census tract 26	8	1,569	3	x	—	—	2	x
43	Census tract 27	13	2,055	2	x	—	—	7	1,052
44	Census tract 100	23	4,227	8	2,688	—	—	10	1,093
45	Census tract 101	6	x	4	x	—	—	1	x
46	Census tract 102	67	12,581	14	1,691	3	849	10	2,679
47	Census tract 103	11	3,232	3	x	—	—	8	x
48	Census tract 104	35	32,731	9	8,927	1	x	8	x
49	Census tract 105	3	x	3	x	—	—	—	—
50	Census tract 106	11	2,124	6	1,633	—	—	4	x
51	Census tract 107	6	x	2	x	—	—	3	x
52	Census tract 108	1	x	1	x	—	—	—	—
53	Census tract 109	17	3,768	9	x	—	—	7	973
54	Census tract 110	36	11,740	9	5,240	1	x	5	1,302
55	Census tract 111	24	15,183	6	x	—	—	8	10,730
56	Census tract 112	17	3,357	7	930	—	—	6	x
57	Census tract 113	5	x	2	x	—	—	2	x
58	Census tract 114	7	1,313	6	x	—	—	—	—
59	Census tract 120	117	32,795	33	9,374	4	x	34	6,479
60	Census tract 130	58	8,692	27	2,567	1	x	16	1,828
61	<b>Hamilton</b>	<b>3,104</b>	<b>781,339</b>	<b>775</b>	<b>210,134</b>	<b>117</b>	<b>141,921</b>	<b>725</b>	<b>218,091</b>
62	Census tract 1	22	12,682	2	x	—	—	14	x
63	Census tract 2	12	2,395	3	380	1	x	5	1,452
64	Census tract 3	1	2,215	1	x	1	x	6	1,322
65	Census tract 4	24	7,177	6	700	—	—	12	5,797
66	Census tract 5	12	2,306	4	x	—	—	4	495
67	Census tract 6	8	3,579	2	x	1	x	3	415
68	Census tract 7	10	1,361	3	819	—	—	3	309
69	Census tract 8	7	1,393	1	x	—	—	3	464
70	Census tract 9	8	6,870	4	x	2	x	1	x
71	Census tract 10	5	1,340	2	x	—	—	2	x
72	Census tract 11	28	28,721	4	x	2	x	1	x
73	Census tract 12	9	9,834	5	x	—	—	1	x

TABLEAU 8. Commerce de détail, régions métropolitaines de recensement et agglomérations de recensement, par secteur de recensement, par groupe de commerces selon le genre, 1971

Apparel and accessories group — Habillage et accessoires		Hardware and home furnishings group — Quincaillerie et articles d'ameublement		Other retail stores group — Autres magasins de vente au détail		Localité	No
Number of locations — Nombre de locaux	Net sales and receipts — Ventes et recettes nettes	Number of locations — Nombre de locaux	Net sales and receipts — Ventes et recettes nettes	Number of locations — Nombre de locaux	Net sales and receipts — Ventes et recettes nettes		
	\$'000		\$'000		\$'000		
<b>REGIONS METROPOLITAINES - SUITE</b>							
<b>Edmonton - fin:</b>							
—	—	—	—	—	—	Secteur de recensement 74	1
—	—	—	—	1	x	Secteur de recensement 75	2
—	—	1	x	1	x	Secteur de recensement 76	3
—	—	—	—	—	—	Secteur de recensement 77	4
—	—	—	—	—	—	Secteur de recensement 78	5
—	—	—	—	—	—	Secteur de recensement 90	6
4	401	6	x	15	3,238	Secteur de recensement 100	7
7	517	7	512	11	1,303	Secteur de recensement 110	8
5	378	4	x	10	1,873	Secteur de recensement 120	9
—	—	3	230	2	x	Secteur de recensement 130	10
—	—	—	—	1	x	Secteur de recensement 140	11
—	—	1	x	—	—	Secteur de recensement 150	12
—	—	—	—	—	—	Secteur de recensement 160	13
—	—	1	x	1	x	Secteur de recensement 170	14
—	—	—	—	—	—	Secteur de recensement 180	15
169	29,875	111	16,293	288	65,719	Halifax	16
—	—	—	—	1	x	Secteur de recensement 1	17
—	—	3	x	1	x	Secteur de recensement 2	18
2	x	2	x	2	x	Secteur de recensement 3	19
—	—	—	—	9	927	Secteur de recensement 4	20
1	x	—	—	—	—	Secteur de recensement 5	21
—	—	—	—	3	x	Secteur de recensement 6	22
25	4,914	7	x	4	x	Secteur de recensement 7	23
50	8,271	11	2,753	43	10,807	Secteur de recensement 8	24
13	2,848	8	823	54	7,653	Secteur de recensement 9	25
3	x	5	806	16	1,559	Secteur de recensement 10	26
2	x	3	296	13	1,464	Secteur de recensement 11	27
—	—	—	—	10	693	Secteur de recensement 12	28
—	—	1	x	—	—	Secteur de recensement 13	29
—	—	2	x	—	—	Secteur de recensement 14	30
—	—	2	x	7	1,575	Secteur de recensement 15	31
—	—	—	—	1	x	Secteur de recensement 16	32
15	4,111	5	1,435	—	—	Secteur de recensement 17	33
—	—	3	186	13	5,403	Secteur de recensement 18	34
—	—	9	x	5	384	Secteur de recensement 19	35
—	—	2	x	3	x	Secteur de recensement 20	36
1	x	1	x	1	x	Secteur de recensement 21	37
9	1,369	4	511	3	x	Secteur de recensement 22	38
—	—	3	x	10	1,379	Secteur de recensement 23	39
—	—	—	—	2	x	Secteur de recensement 24	40
—	—	1	x	5	794	Secteur de recensement 25	41
—	—	—	—	2	x	Secteur de recensement 26	42
1	x	2	x	4	x	Secteur de recensement 27	43
—	—	—	—	2	x	Secteur de recensement 100	44
10	2,216	9	1,497	1	x	Secteur de recensement 101	45
7	1,570	—	—	21	3,645	Secteur de recensement 102	46
—	—	3	x	—	—	Secteur de recensement 103	47
—	—	—	—	7	1,109	Secteur de recensement 104	48
—	—	1	x	—	—	Secteur de recensement 105	49
—	—	1	x	—	—	Secteur de recensement 106	50
—	—	—	—	—	—	Secteur de recensement 107	51
—	—	—	—	—	—	Secteur de recensement 108	52
9	1,644	5	1,031	1	x	Secteur de recensement 109	53
3	x	4	142	7	x	Secteur de recensement 110	54
1	x	—	—	3	x	Secteur de recensement 111	55
—	—	—	—	3	x	Secteur de recensement 112	56
—	—	—	—	1	x	Secteur de recensement 113	57
—	—	—	—	1	x	Secteur de recensement 114	58
16	1,860	10	x	20	11,636	Secteur de recensement 120	59
1	x	4	x	9	3,863	Secteur de recensement 130	60
426	45,982	387	54,070	674	111,139	Hamilton	61
1	x	1	x	4	x	Secteur de recensement 1	62
—	—	1	x	2	x	Secteur de recensement 2	63
—	—	1	x	3	x	Secteur de recensement 3	64
—	—	2	x	4	x	Secteur de recensement 4	65
—	—	3	x	1	x	Secteur de recensement 5	66
1	x	1	x	—	—	Secteur de recensement 6	67
—	—	1	x	3	x	Secteur de recensement 7	68
1	x	1	x	1	x	Secteur de recensement 8	69
—	—	—	—	1	x	Secteur de recensement 9	70
—	—	—	—	1	x	Secteur de recensement 10	71
9	1,557	2	x	10	2,726	Secteur de recensement 11	72
1	x	—	—	2	x	Secteur de recensement 12	73



TABLE 8. Retail Trade, Census Metropolitan Areas and Census Agglomerations, by Census Tract, by Kind of Business Group, 1971

No.	Locality	Total, all locations — Total, tous locaux		Food group — Produits alimentaires		General merchandise group — Marchandises en général		Automotive group — Automobile	
		Number of locations — Nombre de locaux	Net sales and receipts — Ventes et recettes nettes	Number of locations — Nombre de locaux	Net sales and receipts — Ventes et recettes nettes	Number of locations — Nombre de locaux	Net sales and receipts — Ventes et recettes nettes	Number of locations — Nombre de locaux	Net sales and receipts — Ventes et recettes nettes
			\$'000		\$'000		\$'000		\$'000
<b>METROPOLITAN AREAS - CONTINUED</b>									
<b>Hamilton - continued:</b>									
1	Census tract 13	4	621	2				1	x
2	Census tract 14	9	2,308	4	x	—	—	1	x
3	Census tract 15	—	—	—	—	—	x	—	—
4	Census tract 16	—	—	—	—	—	—	—	—
5	Census tract 17	3	283	1	x	—	—	2	x
6	Census tract 18	—	—	—	—	—	—	—	—
7	Census tract 19	36	5,380	7	637	—	—	7	894
8	Census tract 20	31	2,726	6	950	1	x	8	836
9	Census tract 21	59	5,231	15	1,783	5	221	6	431
10	Census tract 22	30	2,898	11	1,333	1	x	7	900
11	Census tract 23	25	11,040	5	x	2	x	3	352
12	Census tract 24	1	x	—	—	—	—	—	—
13	Census tract 25	5	327	4	x	—	—	1	x
14	Census tract 26	32	14,689	4	x	4	x	7	927
15	Census tract 27	11	1,502	3	x	1	x	4	368
16	Census tract 28	7	561	3	255	—	—	2	x
17	Census tract 29	22	19,104	3	x	—	—	11	x
18	Census tract 30	15	2,444	4	957	—	—	7	968
19	Census tract 31	6	x	3	x	1	x	1	x
20	Census tract 32	11	1,210	3	x	—	—	6	610
21	Census tract 33	8	1,286	2	x	1	x	1	x
22	Census tract 34	25	2,608	4	1,078	2	x	5	521
23	Census tract 35	10	x	3	x	—	—	3	x
24	Census tract 36	98	37,236	12	3,076	2	x	8	x
25	Census tract 37	32	13,333	3	317	—	—	2	x
26	Census tract 38	14	1,109	2	x	—	—	1	x
27	Census tract 39	6	1,709	3	1,156	—	—	—	—
28	Census tract 40	5	930	4	x	—	—	1	x
29	Census tract 41	24	2,807	7	646	—	—	6	965
30	Census tract 42	33	9,256	8	3,567	1	x	6	881
31	Census tract 43	24	2,594	7	705	3	x	9	1,605
32	Census tract 44	15	1,794	4	605	1	x	4	471
33	Census tract 45	50	5,905	9	2,018	2	x	9	1,154
34	Census tract 46	15	3,773	5	x	1	x	4	419
35	Census tract 47	30	3,943	9	618	2	x	11	1,682
36	Census tract 48	133	38,828	85	x	4	x	12	x
37	Census tract 49	173	33,939	19	1,470	3	6,266	18	6,020
38	Census tract 50	60	11,579	22	6,683	1	x	10	1,108
39	Census tract 51	54	14,253	11	1,402	1	x	15	7,941
40	Census tract 52	32	5,887	10	x	1	x	7	923
41	Census tract 53	30	2,492	9	749	1	x	6	880
42	Census tract 54	52	6,263	8	821	2	x	10	1,514
43	Census tract 55	37	6,961	13	551	—	—	10	1,966
44	Census tract 56	32	6,307	9	x	3	113	16	3,230
45	Census tract 57	42	4,916	15	2,111	—	—	7	721
46	Census tract 58	109	62,728	23	x	4	x	14	5,723
47	Census tract 59	94	15,132	21	x	4	x	20	4,293
48	Census tract 60	42	2,813	13	1,340	2	x	7	331
49	Census tract 61	69	6,100	19	2,057	2	x	7	640
50	Census tract 62	63	5,195	23	2,053	—	—	9	876
51	Census tract 63	54	9,999	14	4,484	3	208	13	3,072
52	Census tract 64	33	3,464	11	1,179	—	—	8	873
53	Census tract 65	12	1,746	1	x	1	x	3	597
54	Census tract 66	28	2,614	17	1,433	1	x	5	675
55	Census tract 67	31	3,310	11	x	—	—	17	2,616
56	Census tract 68	22	1,958	14	851	—	—	5	438
57	Census tract 69	14	2,254	3	x	—	—	9	1,944
58	Census tract 70	14	1,103	5	456	—	—	9	646
59	Census tract 71	44	18,506	13	x	2	x	11	x
60	Census tract 72	34	14,599	6	x	—	—	19	9,076
61	Census tract 73	14	1,863	5	384	1	x	4	1,180
62	Census tract 80	50	15,086	11	7,691	2	x	15	5,711
63	Census tract 90	87	16,891	24	8,625	4	x	28	2,857
64	Census tract 100	12	2,528	5	430	—	—	3	x
65	Census tract 110	31	2,806	6	364	—	—	13	1,400
66	Census tract 120	64	11,768	14	4,855	4	x	18	2,145
67	Census tract 130	113	30,146	21	12,981	9	4,811	19	3,325
68	Census tract 140	35	3,200	10	1,149	3	x	12	1,329
69	Census tract 150	28	4,706	7	2,213	—	—	4	385
70	Census tract 160	29	3,143	4	322	—	—	18	2,593
71	Census tract 200	4	509	1	x	—	—	3	x
72	Census tract 201	28	6,732	3	x	1	x	13	3,807
73	Census tract 202	21	12,726	3	x	1	x	6	1,890
74	Census tract 203	13	2,308	3	1,186	—	—	4	520
75	Census tract 204	3	x	—	—	—	—	1	x
76	Census tract 205	3	260	—	—	1	x	2	x
77	Census tract 206	35	12,123	4	410	—	—	9	9,859

TABLEAU 8. Commerce de détail, régions métropolitaines de recensement et agglomérations de recensement, par secteur de recensement, par groupe de commerces selon le genre, 1971

Apparel and accessories group — Habillement et accessoires		Hardware and home furnishings group — Quincaillerie et articles d'ameublement		Other retail stores group — Autres magasins de vente au détail		Localité	No
Number of locations — Nombre de locaux	Net sales and receipts — Ventes et recettes nettes	Number of locations — Nombre de locaux	Net sales and receipts — Ventes et recettes nettes	Number of locations — Nombre de locaux	Net sales and receipts — Ventes et recettes nettes		
	\$'000		\$'000		\$'000		
<b>REGIONS METROPOLITAINES - SUITE</b>							
<b>Hamilton - suite:</b>							
—	—	—	—	1	x	Secteur de recensement 13	1
—	—	1	x	2	x	Secteur de recensement 14	2
—	—	—	—	—	—	Secteur de recensement 15	3
—	—	—	—	—	—	Secteur de recensement 16	4
—	—	—	—	—	—	Secteur de recensement 17	5
—	—	—	—	—	—	Secteur de recensement 18	6
5	1,773	12	1,876	5	197	Secteur de recensement 19	7
2	x	4	197	10	526	Secteur de recensement 20	8
10	553	7	368	16	1,872	Secteur de recensement 21	9
1	x	4	x	6	390	Secteur de recensement 22	10
5	461	3	x	7	2,969	Secteur de recensement 23	11
—	—	—	—	—	—	Secteur de recensement 24	12
—	—	—	—	—	—	Secteur de recensement 25	13
3	492	3	x	11	1,123	Secteur de recensement 26	14
—	—	2	x	1	x	Secteur de recensement 27	15
—	—	—	—	2	x	Secteur de recensement 28	16
1	x	3	181	4	x	Secteur de recensement 29	17
—	—	2	x	2	x	Secteur de recensement 30	18
1	x	—	—	1	x	Secteur de recensement 31	19
—	—	—	—	1	x	Secteur de recensement 32	20
1	x	1	x	3	x	Secteur de recensement 33	21
—	—	3	195	10	708	Secteur de recensement 34	22
—	—	—	—	4	x	Secteur de recensement 35	23
30	4,866	13	x	33	5,916	Secteur de recensement 36	24
5	575	4	367	18	x	Secteur de recensement 37	25
4	140	1	x	6	511	Secteur de recensement 38	26
—	—	—	—	3	553	Secteur de recensement 39	27
—	—	—	—	—	—	Secteur de recensement 40	28
3	x	3	x	5	196	Secteur de recensement 41	29
3	x	7	468	8	x	Secteur de recensement 42	30
2	x	1	x	2	x	Secteur de recensement 43	31
1	x	2	x	3	x	Secteur de recensement 44	32
9	723	5	x	16	1,504	Secteur de recensement 45	33
2	x	2	x	1	x	Secteur de recensement 46	34
—	—	2	x	6	x	Secteur de recensement 47	35
4	x	11	x	17	x	Secteur de recensement 48	36
59	7,956	21	5,779	53	6,446	Secteur de recensement 49	37
8	x	7	2,041	12	1,289	Secteur de recensement 50	38
3	x	10	2,308	14	2,488	Secteur de recensement 51	39
4	132	4	215	6	x	Secteur de recensement 52	40
1	x	4	x	9	657	Secteur de recensement 53	41
10	310	13	3,227	9	x	Secteur de recensement 54	42
4	x	1	x	9	x	Secteur de recensement 55	43
1	x	1	x	2	x	Secteur de recensement 56	44
4	x	4	x	12	1,193	Secteur de recensement 57	45
33	4,922	19	3,937	16	3,052	Secteur de recensement 58	46
21	1,824	13	3,310	15	2,904	Secteur de recensement 59	47
11	273	2	x	7	473	Secteur de recensement 60	48
21	1,242	9	x	11	1,274	Secteur de recensement 61	49
11	297	10	1,341	10	627	Secteur de recensement 62	50
5	198	5	343	14	1,692	Secteur de recensement 63	51
7	x	3	247	4	x	Secteur de recensement 64	52
1	x	2	x	4	291	Secteur de recensement 65	53
—	—	2	x	3	413	Secteur de recensement 66	54
—	—	2	x	1	x	Secteur de recensement 67	55
—	—	1	x	2	x	Secteur de recensement 68	56
—	—	—	—	2	x	Secteur de recensement 69	57
—	—	—	—	—	—	Secteur de recensement 70	58
4	260	4	429	10	x	Secteur de recensement 71	59
1	x	4	x	4	1,376	Secteur de recensement 72	60
—	—	2	x	2	x	Secteur de recensement 73	61
8	x	4	347	10	706	Secteur de recensement 80	62
4	x	13	705	14	3,616	Secteur de recensement 90	63
—	—	2	x	2	x	Secteur de recensement 100	64
—	—	6	403	6	637	Secteur de recensement 110	65
5	x	5	184	18	3,604	Secteur de recensement 120	66
16	1,702	18	2,197	30	5,127	Secteur de recensement 130	67
—	—	5	x	5	233	Secteur de recensement 140	68
4	229	7	553	6	1,324	Secteur de recensement 150	69
—	—	4	80	3	146	Secteur de recensement 160	70
—	—	—	—	—	—	Secteur de recensement 200	71
2	x	2	x	7	1,906	Secteur de recensement 201	72
—	—	5	x	6	x	Secteur de recensement 202	73
1	x	2	x	3	354	Secteur de recensement 203	74
—	—	1	x	1	x	Secteur de recensement 204	75
—	—	—	—	—	—	Secteur de recensement 205	76
6	283	7	399	9	1,170	Secteur de recensement 206	77

TABLE 8. Retail Trade, Census Metropolitan Areas and Census Agglomerations, by Census Tract, by Kind of Business Group, 1971

No.	Locality	Total, all locations — Total, tous locaux		Food group — Produits alimentaires		General merchandise group — Marchandises en général		Automotive group — Automobile	
		Number of locations — Nombre de locaux	Net sales and receipts — Ventes et recettes nettes	Number of locations — Nombre de locaux	Net sales and receipts — Ventes et recettes nettes	Number of locations — Nombre de locaux	Net sales and receipts — Ventes et recettes nettes	Number of locations — Nombre de locaux	Net sales and receipts — Ventes et recettes nettes
			\$'000		\$'000		\$'000		\$'000
<b>METROPOLITAN AREAS - CONTINUED</b>									
<b>Hamilton - concluded:</b>									
1	Census tract 207	5	x	2	x	—	—	2	x
2	Census tract 208	22	3,958	7	1,991	—	—	4	695
3	Census tract 209	1	x	1	x	—	—	—	—
4	Census tract 210	8	3,402	1	x	—	—	4	959
5	Census tract 211	19	8,593	2	x	—	—	13	7,382
6	Census tract 212	3	x	1	x	—	—	1	x
7	Census tract 213	86	16,223	7	3,769	4	600	11	2,295
8	Census tract 214	3	x	1	x	—	—	2	x
9	Census tract 215	3	x	1	x	—	—	1	x
10	Census tract 216	9	1,136	1	x	—	—	3	433
11	Census tract 217	57	38,469	6	x	4	x	2	x
12	Census tract 218	10	6,669	4	x	—	—	2	x
13	Census tract 219	1	x	—	—	—	—	1	x
14	Census tract 220	16	7,039	4	x	1	x	2	x
15	Census tract 221	1	x	—	—	—	—	—	—
16	Census tract 222	3	x	1	x	1	x	—	—
17	Census tract 223	6	978	—	—	1	x	2	x
18	Census tract 224	8	618	1	x	—	—	4	411
19	Census tract 225	5	354	2	x	—	—	2	x
20	Census tract 300	107	22,721	19	5,253	7	2,202	31	10,395
21	<b>Kitchener</b>	<b>1,351</b>	<b>397,732</b>	<b>252</b>	<b>79,515</b>	<b>52</b>	<b>101,714</b>	<b>375</b>	<b>118,677</b>
22	Census tract 1	3	85	1	x	—	—	1	x
23	Census tract 2	8	1,693	—	—	—	—	8	1,693
24	Census tract 3	34	32,431	2	x	3	x	3	x
25	Census tract 4	24	17,372	5	x	1	x	10	3,338
26	Census tract 5	9	x	2	x	—	—	5	x
27	Census tract 6	2	x	—	—	—	—	—	—
28	Census tract 7	14	2,005	5	1,193	1	x	6	x
29	Census tract 8	8	3,128	4	x	—	—	1	x
30	Census tract 9	11	1,268	1	x	—	—	9	x
31	Census tract 10	27	3,251	9	1,456	—	—	9	947
32	Census tract 11	37	4,935	9	x	—	—	19	2,878
33	Census tract 12	40	29,519	4	x	—	—	27	24,397
34	Census tract 13	6	509	3	x	—	—	2	x
35	Census tract 14	20	7,975	5	x	1	x	3	x
36	Census tract 15	9	2,398	2	x	—	—	4	560
37	Census tract 16	35	7,920	10	1,841	1	x	8	1,004
38	Census tract 17	223	74,782	19	3,051	9	x	8	5,806
39	Census tract 18	8	896	3	119	—	—	4	x
40	Census tract 19	—	—	—	—	—	—	—	—
41	Census tract 20	30	10,457	8	x	—	—	7	922
42	Census tract 21	39	4,043	11	x	3	122	16	1,217
43	Census tract 22	26	6,025	1	x	1	x	17	4,971
44	Census tract 23	11	2,214	4	x	1	x	1	x
45	Census tract 100	8	1,096	2	x	—	—	1	x
46	Census tract 101	18	4,433	3	x	—	—	—	—
47	Census tract 102	92	17,912	12	2,942	2	x	10	1,016
48	Census tract 103	15	x	1	x	1	x	8	x
49	Census tract 104	12	1,710	2	x	—	—	6	548
50	Census tract 105	26	14,124	5	x	2	x	11	2,835
51	Census tract 106	19	4,613	3	x	—	—	6	784
52	Census tract 107	21	8,234	3	x	1	x	13	3,069
53	Census tract 110	21	2,074	4	x	—	—	10	1,382
54	Census tract 120	48	11,977	7	x	4	x	22	3,434
55	Census tract 130	16	4,313	3	x	3	247	4	x
56	Census tract 140	32	8,735	6	x	3	x	13	1,117
57	Census tract 150	11	1,218	5	453	2	x	1	x
58	Census tract 151	10	1,276	5	505	—	—	3	x
59	Census tract 152	8	3,255	2	x	1	x	—	—
60	Census tract 153	155	27,673	25	4,980	7	2,551	24	8,359
61	Census tract 154	18	7,628	8	x	—	—	8	3,341
62	Census tract 155	66	20,458	14	1,792	1	x	32	15,647
63	Census tract 160	14	1,871	5	577	—	—	6	490
64	Census tract 161	66	10,908	11	4,258	3	325	15	1,774
65	Census tract 162	13	2,102	4	x	—	—	4	1,303
66	Census tract 170	38	11,435	14	5,060	1	x	10	952
67	<b>London</b>	<b>1,789</b>	<b>478,163</b>	<b>397</b>	<b>121,591</b>	<b>92</b>	<b>87,849</b>	<b>452</b>	<b>132,736</b>
68	Census tract 1	18	10,389	3	x	1	x	7	1,644
69	Census tract 2	6	939	—	—	1	x	2	x
70	Census tract 3	—	—	—	—	—	—	—	—
71	Census tract 4	10	1,190	2	x	—	—	6	586
72	Census tract 5	3	x	2	x	—	—	—	—
73	Census tract 6	13	7,013	2	x	—	—	—	—



TABLEAU 8. Commerce de détail, régions métropolitaines de recensement et agglomérations de recensement, par secteur de recensement, par groupe de commerces selon le genre, 1971

Apparel and accessories group — Habilleinent et accessoires		Hardware and home furnishings group — Quincaillerie et articles d'ameublement		Other retail stores group — Autres magasins de vente au détail		Localité	No
Number of locations — Nombre de locaux	Net sales and receipts — Ventes et recettes nettes	Number of locations — Nombre de locaux	Net sales and receipts — Ventes et recettes nettes	Number of locations — Nombre de locaux	Net sales and receipts — Ventes et recettes nettes		
	\$'000		\$'000		\$'000		
<b>REGIONS METROPOLITAINES - SUITE</b>							
<b>Hamilton - fin:</b>							
—	—	—	—	1	x	Secteur de recensement 207	1
5	305	3	218	3	747	Secteur de recensement 208	2
—	—	—	—	—	—	Secteur de recensement 209	3
1	x	1	x	1	x	Secteur de recensement 210	4
1	x	—	—	3	x	Secteur de recensement 211	5
—	—	—	—	1	x	Secteur de recensement 212	6
22	2,215	21	2,864	21	4,479	Secteur de recensement 213	7
—	—	—	—	—	—	Secteur de recensement 214	8
—	—	—	—	1	x	Secteur de recensement 215	9
—	—	2	x	3	330	Secteur de recensement 216	10
22	5,592	5	1,041	18	4,184	Secteur de recensement 217	11
1	x	1	x	2	x	Secteur de recensement 218	12
—	—	—	—	—	—	Secteur de recensement 219	13
4	x	2	x	3	x	Secteur de recensement 220	14
—	—	—	—	1	x	Secteur de recensement 221	15
—	—	—	—	1	x	Secteur de recensement 222	16
—	—	—	—	3	x	Secteur de recensement 223	17
—	—	1	x	2	x	Secteur de recensement 224	18
—	—	—	—	1	x	Secteur de recensement 225	19
10	600	18	912	22	3,357	Secteur de recensement 300	20
<b>183</b>	<b>25,046</b>	<b>174</b>	<b>24,045</b>	<b>315</b>	<b>48,732</b>	<b>Kitchener</b>	<b>21</b>
—	—	—	—	1	x	Secteur de recensement 1	22
—	—	—	—	—	—	Secteur de recensement 2	23
12	3,484	2	x	12	3,181	Secteur de recensement 3	24
—	—	5	357	3	x	Secteur de recensement 4	25
—	—	1	x	1	x	Secteur de recensement 5	26
—	—	—	—	2	x	Secteur de recensement 6	27
—	—	2	x	—	—	Secteur de recensement 7	28
1	x	2	x	—	—	Secteur de recensement 8	29
—	—	1	x	—	—	Secteur de recensement 9	30
—	—	4	x	5	x	Secteur de recensement 10	31
—	—	7	1,359	2	x	Secteur de recensement 11	32
3	x	1	x	5	1,513	Secteur de recensement 12	33
—	—	1	x	—	—	Secteur de recensement 13	34
3	181	2	x	6	754	Secteur de recensement 14	35
1	x	1	x	1	x	Secteur de recensement 15	36
2	x	4	x	10	3,887	Secteur de recensement 16	37
75	x	36	6,919	76	8,687	Secteur de recensement 17	38
1	x	—	—	—	—	Secteur de recensement 18	39
—	—	—	—	—	—	Secteur de recensement 19	40
2	x	3	x	10	1,676	Secteur de recensement 20	41
1	x	4	174	4	x	Secteur de recensement 21	42
—	—	3	x	4	272	Secteur de recensement 22	43
—	—	2	x	3	x	Secteur de recensement 23	44
1	x	3	191	1	x	Secteur de recensement 100	45
6	x	1	x	8	x	Secteur de recensement 101	46
22	x	14	2,210	32	5,453	Secteur de recensement 102	47
—	—	—	—	5	208	Secteur de recensement 103	48
—	—	1	x	3	x	Secteur de recensement 104	49
1	x	2	x	5	317	Secteur de recensement 105	50
—	—	5	x	5	1,742	Secteur de recensement 106	51
—	—	1	x	3	479	Secteur de recensement 107	52
—	—	2	x	5	296	Secteur de recensement 110	53
1	x	4	144	10	1,805	Secteur de recensement 120	54
1	x	5	222	—	—	Secteur de recensement 130	55
2	x	2	x	6	829	Secteur de recensement 140	56
1	x	1	x	1	x	Secteur de recensement 150	57
—	—	1	x	1	x	Secteur de recensement 151	58
2	x	1	x	2	x	Secteur de recensement 152	59
33	3,853	24	3,292	42	4,635	Secteur de recensement 153	60
—	—	1	x	1	x	Secteur de recensement 154	61
2	x	9	1,150	8	1,704	Secteur de recensement 155	62
—	—	2	x	1	x	Secteur de recensement 160	63
8	693	9	1,026	20	2,830	Secteur de recensement 161	64
—	—	2	x	3	x	Secteur de recensement 162	65
2	x	3	x	8	1,122	Secteur de recensement 170	66
<b>204</b>	<b>32,229</b>	<b>234</b>	<b>29,465</b>	<b>410</b>	<b>74,291</b>	<b>London</b>	<b>67</b>
1	x	2	x	4	x	Secteur de recensement 1	68
—	—	2	x	1	x	Secteur de recensement 2	69
—	—	—	—	—	—	Secteur de recensement 3	70
—	—	1	x	1	x	Secteur de recensement 4	71
—	—	—	—	1	x	Secteur de recensement 5	72
4	406	2	x	5	x	Secteur de recensement 6	73

TABLE 8. Retail Trade, Census Metropolitan Areas and Census Agglomerations, by Census Tract, by Kind of Business Group, 1971

No.	Locality	Total, all locations Total, tous locaux		Food group Produits alimentaires		General merchandise group Marchandises en général		Automotive group Automobile	
		Number of locations Nombre de locaux	Net sales and receipts Ventes et recettes nettes	Number of locations Nombre de locaux	Net sales and receipts Ventes et recettes nettes	Number of locations Nombre de locaux	Net sales and receipts Ventes et recettes nettes	Number of locations Nombre de locaux	Net sales and receipts Ventes et recettes nettes
			\$'000		\$'000		\$'000		\$'000
<b>METROPOLITAN AREAS - CONTINUED</b>									
<b>London - concluded:</b>									
1	Census tract 7	20	2,535	7	1,190	1	x	7	980
2	Census tract 8	18	5,088	2	x	-	-	2	x
3	Census tract 9	7	530	-	-	-	-	5	x
4	Census tract 10	16	3,876	5	1,805	-	-	6	x
5	Census tract 11	44	13,045	8	x	1	x	19	4,842
6	Census tract 12	18	9,507	5	3,980	2	x	7	1,334
7	Census tract 13	8	1,462	3	x	1	x	2	x
8	Census tract 14	14	2,945	3	x	3	559	4	550
9	Census tract 15	9	606	3	70	3	x	2	x
10	Census tract 16	5	370	3	x	1	x	-	-
11	Census tract 17	12	1,237	4	590	-	-	-	-
12	Census tract 18	31	4,348	11	2,206	4	x	3	x
13	Census tract 19	6	x	1	x	-	-	4	x
14	Census tract 20	22	17,124	5	x	1	x	3	588
15	Census tract 21	28	3,601	8	660	2	x	10	2,102
16	Census tract 22	345	121,058	57	10,130	13	41,263	26	26,610
17	Census tract 23	37	5,094	11	1,132	1	x	13	1,855
18	Census tract 24	45	7,769	13	2,092	-	-	11	x
19	Census tract 25	43	4,685	15	1,708	2	x	12	1,787
20	Census tract 26	22	4,905	6	3,159	-	-	9	1,352
21	Census tract 27	41	20,130	4	x	2	x	15	3,808
22	Census tract 28	15	4,050	6	x	-	-	4	x
23	Census tract 29	25	12,694	6	850	-	-	11	11,004
24	Census tract 30	10	1,744	4	633	1	x	3	835
25	Census tract 31	67	10,745	13	1,817	-	-	21	1,380
26	Census tract 32	80	11,227	17	1,496	9	2,775	8	1,479
27	Census tract 33	45	7,094	7	1,338	3	x	13	2,483
28	Census tract 34	62	8,984	13	1,080	2	x	18	2,327
29	Census tract 35	6	877	1	x	1	x	4	x
30	Census tract 36	40	31,700	9	x	-	-	12	19,639
31	Census tract 37	18	1,762	2	x	1	x	10	903
32	Census tract 38	13	x	4	x	1	x	3	331
33	Census tract 39	29	14,434	4	x	1	x	10	3,201
34	Census tract 40	20	2,690	5	x	1	x	6	511
35	Census tract 41	16	8,851	6	x	1	x	5	426
36	Census tract 42	14	2,315	3	x	4	282	2	x
37	Census tract 43	8	3,393	2	x	1	x	2	x
38	Census tract 44	6	1,966	1	x	-	-	3	x
39	Census tract 45	5	760	2	x	-	-	1	x
40	Census tract 46	3	680	1	x	-	-	2	x
41	Census tract 47	3	x	2	x	-	-	1	x
42	Census tract 48	3	x	2	x	1	x	-	-
43	Census tract 49	4	x	1	x	-	-	1	x
44	Census tract 50	4	484	2	x	-	-	-	-
45	Census tract 51	1	x	-	-	-	-	1	x
46	Census tract 100	48	4,282	15	1,223	3	x	14	2,424
47	Census tract 110	56	15,829	13	3,919	2	x	19	2,658
48	Census tract 120	46	4,560	12	1,132	2	x	21	2,044
49	Census tract 130	19	1,808	8	787	1	x	4	x
50	Census tract 200	210	52,380	41	12,861	13	5,357	48	19,280
51	Census tract 210	25	1,357	5	320	1	x	13	791
52	Census tract 220	21	1,940	4	541	1	x	3	451
53	Census tract 230	26	2,162	3	x	3	x	14	1,012
54	<b>Montréal</b>	<b>18,189</b>	<b>3,860,591</b>	<b>5,408</b>	<b>1,190,290</b>	<b>437</b>	<b>528,213</b>	<b>3,320</b>	<b>986,275</b>
55	Census tract 1	22	3,215	7	1,098	-	-	6	618
56	Census tract 2	30	4,175	11	1,548	2	x	5	1,978
57	Census tract 3	25	2,312	13	1,326	2	x	5	766
58	Census tract 4	53	6,539	17	3,402	2	x	4	x
59	Census tract 5	18	2,900	6	1,474	-	-	6	792
60	Census tract 6	9	2,885	3	x	1	x	-	-
61	Census tract 7	31	5,858	11	3,519	1	x	8	1,099
62	Census tract 8	22	8,127	12	1,395	-	-	3	x
63	Census tract 9	19	2,760	9	1,669	-	-	7	866
64	Census tract 10	29	2,667	10	1,152	-	-	6	1,037
65	Census tract 11	27	6,523	14	3,135	-	-	6	2,020
66	Census tract 12	30	11,974	6	x	4	1,132	1	x
67	Census tract 13	36	5,610	19	2,339	-	-	7	2,582
68	Census tract 14	29	3,845	12	2,473	-	-	8	978
69	Census tract 15	20	2,272	11	1,107	-	-	7	x
70	Census tract 16	56	25,229	14	1,646	2	x	7	x
71	Census tract 17	32	4,303	10	1,639	-	-	2	x
72	Census tract 18	28	5,106	13	x	1	x	4	491
73	Census tract 19	55	4,828	19	1,628	3	x	5	596
74	Census tract 20	69	12,771	16	1,031	5	462	7	x
75	Census tract 21	30	14,209	13	1,462	1	x	6	x

TABLEAU 8. Commerce de détail, régions métropolitaines de recensement et agglomérations de recensement, par secteur de recensement, par groupe de commerces selon le genre, 1971

Apparel and accessories group — Habilleinent et accessoires		Hardware and home furnishings group — Quincaillerie et articles d'ameublement		Other retail stores group — Autres magasins de vente au détail		Localité	No
Number of locations — Nombre de locaux	Net sales and receipts — Ventes et recettes nettes	Number of locations — Nombre de locaux	Net sales and receipts — Ventes et recettes nettes	Number of locations — Nombre de locaux	Net sales and receipts — Ventes et recettes nettes		
	\$'000		\$'000		\$'000		
<b>REGIONS METROPOLITAINES - SUITE</b>							
<b>London - fin:</b>							
6	x	2	x	3	x	Secteur de recensement 7	1
—	—	—	—	8	1,546	Secteur de recensement 8	2
—	—	1	x	1	x	Secteur de recensement 9	3
—	—	1	x	4	1,023	Secteur de recensement 10	4
1	x	8	432	7	1,158	Secteur de recensement 11	5
—	—	2	x	2	x	Secteur de recensement 12	6
—	—	1	x	1	x	Secteur de recensement 13	7
—	—	—	—	4	x	Secteur de recensement 14	8
—	—	1	x	—	—	Secteur de recensement 15	9
—	—	—	—	1	x	Secteur de recensement 16	10
2	x	4	x	2	x	Secteur de recensement 17	11
—	—	4	844	9	803	Secteur de recensement 18	12
—	—	1	x	—	—	Secteur de recensement 19	13
3	463	2	x	8	x	Secteur de recensement 20	14
—	—	4	x	4	x	Secteur de recensement 21	15
87	16,778	44	4,454	118	21,821	Secteur de recensement 22	16
5	1,282	3	x	4	649	Secteur de recensement 23	17
2	x	9	839	10	3,871	Secteur de recensement 24	18
2	x	5	216	7	842	Secteur de recensement 25	19
3	x	2	x	2	x	Secteur de recensement 26	20
9	1,557	2	x	9	1,690	Secteur de recensement 27	21
—	—	2	x	3	1,240	Secteur de recensement 28	22
—	—	2	x	6	x	Secteur de recensement 29	23
—	—	1	x	1	x	Secteur de recensement 30	24
10	x	13	3,252	10	x	Secteur de recensement 31	25
12	1,623	16	1,968	18	1,883	Secteur de recensement 32	26
1	x	11	2,188	10	868	Secteur de recensement 33	27
7	509	6	x	16	4,642	Secteur de recensement 34	28
—	—	—	—	—	—	Secteur de recensement 35	29
2	x	8	x	9	3,826	Secteur de recensement 36	30
—	—	1	x	4	523	Secteur de recensement 37	31
2	x	1	x	2	x	Secteur de recensement 38	32
4	747	3	155	7	x	Secteur de recensement 39	33
—	—	1	x	7	876	Secteur de recensement 40	34
—	—	2	x	2	x	Secteur de recensement 41	35
—	—	2	x	3	414	Secteur de recensement 42	36
—	—	—	—	2	x	Secteur de recensement 43	37
—	—	—	—	2	x	Secteur de recensement 44	38
—	—	1	x	1	x	Secteur de recensement 45	39
—	—	—	—	—	—	Secteur de recensement 46	40
—	—	—	—	—	—	Secteur de recensement 47	41
—	—	—	—	—	—	Secteur de recensement 48	42
—	—	—	—	2	x	Secteur de recensement 49	43
—	—	—	—	2	x	Secteur de recensement 50	44
—	—	—	—	—	—	Secteur de recensement 51	45
1	x	4	118	11	413	Secteur de recensement 100	46
2	x	6	x	14	2,203	Secteur de recensement 110	47
—	—	6	748	5	x	Secteur de recensement 120	48
—	—	4	92	2	x	Secteur de recensement 130	49
34	3,598	29	3,207	45	8,073	Secteur de recensement 200	50
—	—	—	—	4	x	Secteur de recensement 210	51
4	x	5	234	4	627	Secteur de recensement 220	52
—	—	4	118	2	x	Secteur de recensement 230	53
3,420	348,345	1,854	278,033	3,750	529,432	Montréal	54
3	x	3	x	3	x	Secteur de recensement 1	55
7	301	2	x	3	142	Secteur de recensement 2	56
2	x	—	—	3	27	Secteur de recensement 3	57
13	902	8	482	9	1,198	Secteur de recensement 4	58
1	x	1	x	4	x	Secteur de recensement 5	59
4	339	—	—	1	x	Secteur de recensement 6	60
2	x	3	370	6	656	Secteur de recensement 7	61
3	x	2	x	2	x	Secteur de recensement 8	62
—	—	2	x	1	x	Secteur de recensement 9	63
6	x	1	x	6	207	Secteur de recensement 10	64
1	x	1	x	5	x	Secteur de recensement 11	65
8	x	5	1,175	6	1,970	Secteur de recensement 12	66
3	x	4	240	3	x	Secteur de recensement 13	67
3	x	—	—	6	x	Secteur de recensement 14	68
—	—	1	x	1	x	Secteur de recensement 15	69
21	4,539	2	x	10	x	Secteur de recensement 16	70
5	x	4	1,282	11	923	Secteur de recensement 17	71
4	89	2	x	4	414	Secteur de recensement 18	72
10	x	7	520	11	1,321	Secteur de recensement 19	73
19	x	9	1,423	13	955	Secteur de recensement 20	74
2	x	2	x	6	569	Secteur de recensement 21	75

TABLE 8. Retail Trade, Census Metropolitan Areas and Census Agglomerations, by Census Tract, by Kind of Business Group, 1971

No.	Locality	Total, all locations — Total, tous locaux		Food group — Produits alimentaires		General merchandise group — Marchandises en général		Automotive group — Automobile	
		Number of locations — Nombre de locaux	Net sales and receipts — Ventes et recettes nettes	Number of locations — Nombre de locaux	Net sales and receipts — Ventes et recettes nettes	Number of locations — Nombre de locaux	Net sales and receipts — Ventes et recettes nettes	Number of locations — Nombre de locaux	Net sales and receipts — Ventes et recettes nettes
			\$'000		\$'000		\$'000		\$'000
<b>METROPOLITAN AREAS - CONTINUED</b>									
<b>Montréal - continued:</b>									
1	Census tract 22	26	1,909	10	1,152	1	x	1	x
2	Census tract 23	31	3,431	10	1,383	—	—	8	765
3	Census tract 24	44	7,192	12	3,008	1	x	7	x
4	Census tract 25	43	7,524	15	4,622	2	x	5	627
5	Census tract 26	46	4,683	15	1,013	1	x	5	x
6	Census tract 27	46	4,421	20	1,430	1	x	1	—
7	Census tract 28	29	2,814	17	1,982	—	—	1	x
8	Census tract 29	24	2,382	17	1,546	1	x	5	x
9	Census tract 30	17	2,765	6	1,114	—	—	2	x
10	Census tract 31	11	1,348	2	x	—	—	6	587
11	Census tract 32	10	1,627	4	372	1	x	3	935
12	Census tract 33	32	2,163	17	1,026	—	—	4	92
13	Census tract 34	41	4,346	20	1,984	1	x	4	x
14	Census tract 35	16	1,221	10	872	—	—	1	x
15	Census tract 36	20	2,308	9	1,061	—	—	7	x
16	Census tract 37	32	3,134	15	1,100	1	x	7	1,361
17	Census tract 38	20	2,266	13	1,515	—	—	4	x
18	Census tract 39	34	3,581	12	976	2	x	5	344
19	Census tract 41	25	10,133	8	x	—	—	5	1,383
20	Census tract 42	31	16,462	12	1,419	1	x	2	x
21	Census tract 43	18	2,229	6	751	—	—	3	x
22	Census tract 44	58	6,959	12	1,809	—	—	5	x
23	Census tract 45	55	15,744	7	x	2	x	3	x
24	Census tract 46	39	2,895	18	1,311	1	x	2	x
25	Census tract 47	12	907	2	x	—	—	—	—
26	Census tract 48	32	8,215	18	1,598	1	x	3	x
27	Census tract 49	22	2,644	10	799	—	—	1	x
28	Census tract 50	30	1,239	9	555	1	x	10	—
29	Census tract 51	61	7,829	15	x	2	x	3	169
30	Census tract 52	39	x	12	1,063	—	—	4	701
31	Census tract 53	43	10,385	4	540	3	x	2	x
32	Census tract 54	9	1,551	4	x	2	x	4	x
33	Census tract 55	94	8,180	5	195	2	x	3	x
34	Census tract 56	96	12,603	20	2,240	1	x	2	x
35	Census tract 57	27	3,444	9	1,284	—	—	1	x
36	Census tract 58	20	5,716	4	312	—	—	—	—
37	Census tract 59	55	5,745	6	394	1	x	9	x
38	Census tract 60	1	x	—	—	—	—	—	—
39	Census tract 61	29	3,137	4	x	—	—	2	x
40	Census tract 62	339	272,547	22	7,333	9	200,081	7	2,712
41	Census tract 63	100	15,730	10	x	3	x	4	1,286
42	Census tract 64	234	41,833	11	2,659	6	634	—	—
43	Census tract 65	64	9,646	18	2,709	1	x	2	x
44	Census tract 66	34	13,108	9	3,660	—	—	6	6,985
45	Census tract 67	14	1,225	7	x	—	—	5	632
46	Census tract 68	12	736	5	x	2	x	4	343
47	Census tract 69	60	10,963	9	1,680	1	x	8	1,936
48	Census tract 70	27	4,559	3	x	—	—	12	1,448
49	Census tract 72	17	1,187	12	813	2	x	2	x
50	Census tract 73	16	1,606	8	680	—	—	1	x
51	Census tract 74	45	3,886	23	2,523	1	x	3	481
52	Census tract 75	32	2,568	13	1,664	2	x	2	x
53	Census tract 76	42	3,362	17	1,823	1	x	5	686
54	Census tract 77	27	2,258	3	x	2	x	3	337
55	Census tract 78	59	4,477	17	2,287	3	x	3	137
56	Census tract 79	115	14,549	38	3,950	2	x	9	x
57	Census tract 80	17	1,618	8	860	—	—	4	427
58	Census tract 81	28	3,950	11	2,865	1	x	6	592
59	Census tract 82	8	537	6	x	—	—	2	x
60	Census tract 83	40	4,711	18	3,360	—	—	4	417
61	Census tract 84	33	1,718	14	1,004	—	—	5	316
62	Census tract 85	20	2,606	3	x	—	—	9	591
63	Census tract 86	22	4,977	9	2,991	—	—	6	1,019
64	Census tract 87	37	2,682	15	1,075	—	—	6	709
65	Census tract 88	36	4,023	20	2,295	—	—	7	x
66	Census tract 89	36	3,391	11	862	—	—	2	1,451
67	Census tract 90	18	1,998	11	1,477	—	—	2	x
68	Census tract 92	72	11,386	22	5,525	—	—	4	502
69	Census tract 93	62	4,599	21	1,686	—	—	8	497
70	Census tract 94	57	17,480	14	3,006	—	—	28	13,406
71	Census tract 95	23	3,875	3	219	2	x	5	x
72	Census tract 96	37	3,389	8	889	2	x	8	490
73	Census tract 97	56	11,239	15	4,409	3	x	9	x
74	Census tract 98	12	1,591	5	546	1	x	2	x
75	Census tract 99	11	6,787	4	x	—	—	3	x
76	Census tract 100	42	11,023	14	6,070	1	x	7	1,288
77	Census tract 101	18	4,401	10	3,125	—	—	3	726

TABLEAU 8. Commerce de détail, régions métropolitaines de recensement et agglomérations de recensement, par secteur de recensement, par groupe de commerces selon le genre, 1971

Apparel and accessories group — Habillement et accessoires		Hardware and home furnishings group — Quincaillerie et articles d'ameublement		Other retail stores group — Autres magasins de vente au détail		Localité	No
Number of locations — Nombre de locaux	Net sales and receipts — Ventes et recettes nettes	Number of locations — Nombre de locaux	Net sales and receipts — Ventes et recettes nettes	Number of locations — Nombre de locaux	Net sales and receipts — Ventes et recettes nettes		
	\$'000		\$'000		\$'000		
<b>REGIONS METROPOLITAINES - SUITE</b>							
<b>Montréal - suite:</b>							
7	358	2	x	5	253	Secteur de recensement 22	1
5	x	4	x	4	316	Secteur de recensement 23	2
12	540	5	889	7	2,168	Secteur de recensement 24	3
8	514	6	1,055	7	x	Secteur de recensement 25	4
13	1,115	3	212	9	639	Secteur de recensement 26	5
15	1,157	4	x	6	803	Secteur de recensement 27	6
5	x	—	—	—	413	Secteur de recensement 28	7
1	x	—	—	—	—	Secteur de recensement 29	8
1	x	3	x	5	689	Secteur de recensement 30	9
1	x	—	—	2	x	Secteur de recensement 31	10
—	—	1	x	1	x	Secteur de recensement 32	11
6	x	1	x	4	x	Secteur de recensement 33	12
6	x	6	384	4	316	Secteur de recensement 34	13
2	x	—	—	2	x	Secteur de recensement 35	14
—	—	3	99	1	x	Secteur de recensement 36	15
2	x	2	x	5	417	Secteur de recensement 37	16
—	—	1	x	2	x	Secteur de recensement 38	17
4	84	2	x	9	1,765	Secteur de recensement 39	18
2	x	1	x	9	x	Secteur de recensement 41	19
4	192	4	x	8	376	Secteur de recensement 42	20
4	x	—	—	—	x	Secteur de recensement 43	21
12	1,139	10	647	17	2,384	Secteur de recensement 44	22
24	x	7	824	12	832	Secteur de recensement 45	23
12	667	—	—	6	624	Secteur de recensement 46	24
5	291	2	x	1	x	Secteur de recensement 47	25
4	286	4	x	4	x	Secteur de recensement 48	26
5	x	4	1,367	3	x	Secteur de recensement 49	27
4	227	2	x	3	x	Secteur de recensement 50	28
11	933	3	303	27	2,686	Secteur de recensement 51	29
11	1,352	2	x	7	795	Secteur de recensement 52	30
21	3,001	3	x	11	5,057	Secteur de recensement 53	31
—	—	—	—	3	x	Secteur de recensement 54	32
20	1,891	12	600	52	4,723	Secteur de recensement 55	33
31	1,841	8	x	34	3,211	Secteur de recensement 56	34
7	273	2	x	8	1,806	Secteur de recensement 57	35
7	1,951	—	—	9	3,453	Secteur de recensement 58	36
23	1,917	1	x	15	2,851	Secteur de recensement 59	37
—	—	—	—	1	x	Secteur de recensement 60	38
10	907	1	x	12	1,627	Secteur de recensement 61	39
120	23,789	20	3,356	161	35,274	Secteur de recensement 62	40
30	6,644	9	2,107	44	4,666	Secteur de recensement 63	41
108	19,176	21	2,718	88	16,644	Secteur de recensement 64	42
14	556	5	541	24	3,805	Secteur de recensement 65	43
3	x	4	x	12	1,466	Secteur de recensement 66	44
1	x	—	—	1	x	Secteur de recensement 67	45
1	x	—	—	—	—	Secteur de recensement 68	46
15	x	4	x	23	5,673	Secteur de recensement 69	47
—	—	4	966	7	1,880	Secteur de recensement 70	48
—	—	—	—	1	x	Secteur de recensement 72	49
2	x	1	x	4	x	Secteur de recensement 73	50
8	236	5	x	5	412	Secteur de recensement 74	51
5	136	5	258	5	315	Secteur de recensement 75	52
10	481	7	281	2	x	Secteur de recensement 76	53
1	x	12	538	6	999	Secteur de recensement 77	54
14	858	12	794	13	400	Secteur de recensement 78	55
33	3,295	15	2,738	18	1,802	Secteur de recensement 79	56
1	x	2	x	2	x	Secteur de recensement 80	57
1	x	3	x	6	330	Secteur de recensement 81	58
—	—	—	—	—	—	Secteur de recensement 82	59
7	215	6	379	5	338	Secteur de recensement 83	60
4	102	3	33	7	261	Secteur de recensement 84	61
—	—	3	x	5	x	Secteur de recensement 85	62
1	x	3	x	3	x	Secteur de recensement 86	63
2	x	5	x	9	654	Secteur de recensement 87	64
7	422	5	1,119	2	x	Secteur de recensement 88	65
10	x	5	634	3	x	Secteur de recensement 89	66
1	x	1	x	3	x	Secteur de recensement 90	67
24	2,056	9	1,429	13	1,872	Secteur de recensement 92	68
14	988	6	441	13	986	Secteur de recensement 93	69
9	x	4	598	2	x	Secteur de recensement 94	70
3	216	4	249	6	460	Secteur de recensement 95	71
7	497	3	x	9	1,050	Secteur de recensement 96	72
8	502	8	1,121	13	3,456	Secteur de recensement 97	73
1	x	—	—	3	275	Secteur de recensement 98	74
—	—	—	—	4	379	Secteur de recensement 99	75
9	x	3	x	8	2,371	Secteur de recensement 100	76
2	x	—	—	3	x	Secteur de recensement 101	77

TABLE 8. Retail Trade, Census Metropolitan Areas and Census Agglomerations, by Census Tract, by Kind of Business Group, 1971

No.	Locality	Total, all locations — Total, tous locaux		Food group — Produits alimentaires		General merchandise group — Marchandises en général		Automotive group — Automobile	
		Number of locations — Nombre de locaux	Net sales and receipts — Ventes et recettes nettes	Number of locations — Nombre de locaux	Net sales and receipts — Ventes et recettes nettes	Number of locations — Nombre de locaux	Net sales and receipts — Ventes et recettes nettes	Number of locations — Nombre de locaux	Net sales and receipts — Ventes et recettes nettes
			\$'000		\$'000		\$'000		\$'000
<b>METROPOLITAN AREAS — CONTINUED</b>									
<b>Montréal — continued:</b>									
1	Census tract 102	16	2,222	7	1,215	—	—	2	x
2	Census tract 103	23	2,571	4	313	—	—	4	591
3	Census tract 104	26	2,396	4	1,121	—	—	2	x
4	Census tract 105	25	6,450	9	2,980	—	—	5	1,073
5	Census tract 106	11	960	4	238	—	—	2	x
6	Census tract 107	14	4,298	6	3,576	—	—	—	—
7	Census tract 108	31	5,054	9	756	1	x	5	1,207
8	Census tract 109	25	3,475	2	x	—	—	—	—
9	Census tract 110	34	5,615	11	2,674	—	—	2	x
10	Census tract 111	39	23,859	6	x	1	x	5	x
11	Census tract 112	47	12,179	12	x	4	552	8	4,339
12	Census tract 113	50	10,000	13	x	1	x	2	x
13	Census tract 114	12	1,775	—	—	—	—	2	x
14	Census tract 115	19	6,069	10	2,219	—	—	1	x
15	Census tract 116	19	5,898	7	x	—	—	2	x
16	Census tract 117	29	4,750	10	2,988	—	—	—	—
17	Census tract 118	38	3,897	11	1,751	1	x	1	x
18	Census tract 119	70	18,542	16	x	1	x	—	—
19	Census tract 120	28	19,865	2	x	—	—	19	16,191
20	Census tract 121	3	x	—	—	—	—	3	x
21	Census tract 122	28	11,051	13	4,368	—	—	6	1,487
22	Census tract 123	21	2,026	5	581	—	—	1	x
23	Census tract 124	44	9,260	18	6,380	—	—	2	x
24	Census tract 125	7	445	5	x	—	—	—	—
25	Census tract 126	2	x	1	x	—	—	—	—
26	Census tract 127	32	7,785	9	2,809	1	x	3	x
27	Census tract 128	10	893	3	x	—	—	2	x
28	Census tract 129	20	3,697	6	x	—	—	—	—
29	Census tract 130	5	1,155	4	x	—	—	—	—
30	Census tract 131	18	1,419	5	366	—	—	1	x
31	Census tract 132	36	5,583	8	3,024	4	x	4	574
32	Census tract 133	53	4,629	21	1,841	—	—	1	x
33	Census tract 134	10	2,359	4	x	—	—	1	x
34	Census tract 135	21	1,348	13	884	—	—	1	x
35	Census tract 136	88	13,423	41	10,491	1	x	5	286
36	Census tract 137	26	1,931	7	x	1	x	—	—
37	Census tract 138	38	2,559	12	720	2	x	3	330
38	Census tract 139	80	13,370	33	x	3	510	8	x
39	Census tract 140	35	4,948	16	2,550	—	—	1	x
40	Census tract 141	27	5,164	14	2,359	1	x	3	x
41	Census tract 142	37	3,760	18	1,931	2	x	5	x
42	Census tract 143	21	1,612	8	x	—	—	—	—
43	Census tract 144	26	2,171	11	1,646	—	—	5	162
44	Census tract 146	54	6,854	20	1,070	—	—	9	1,342
45	Census tract 147	53	8,873	13	3,788	3	2,685	4	148
46	Census tract 148	17	3,393	7	x	—	—	1	x
47	Census tract 149	14	1,709	10	1,462	—	—	—	—
48	Census tract 150	16	1,216	7	543	—	—	3	x
49	Census tract 151	31	3,441	15	1,556	—	—	2	x
50	Census tract 152	21	1,703	12	1,156	1	x	5	441
51	Census tract 153	15	2,425	3	209	—	—	12	2,216
52	Census tract 154	5	x	3	x	—	—	1	x
53	Census tract 155	16	1,755	9	1,212	—	—	2	—
54	Census tract 156	45	3,682	15	1,042	2	x	2	x
55	Census tract 157	52	9,435	12	887	2	x	2	x
56	Census tract 158	48	5,574	12	1,657	1	x	2	x
57	Census tract 159	33	2,464	12	1,142	—	—	1	x
58	Census tract 160	39	4,180	14	1,503	1	x	6	1,045
59	Census tract 161	56	7,147	13	x	2	x	7	1,966
60	Census tract 162	18	1,255	9	590	—	—	4	296
61	Census tract 163	46	2,945	24	1,718	—	—	1	x
62	Census tract 164	14	2,018	2	x	—	—	2	x
63	Census tract 165	48	10,148	14	2,859	1	x	5	x
64	Census tract 166	10	736	4	201	—	—	1	x
65	Census tract 167	34	3,076	18	1,665	—	—	3	495
66	Census tract 168	114	9,056	36	3,462	3	x	5	x
67	Census tract 169	33	3,495	21	2,565	—	—	2	x
68	Census tract 170	43	4,131	17	2,161	2	x	6	324
69	Census tract 171	48	6,824	21	2,049	—	—	14	1,094
70	Census tract 172	27	11,353	12	3,276	—	—	7	7,302
71	Census tract 173	10	3,733	5	x	—	—	4	3,143
72	Census tract 174	13	1,056	10	x	—	—	—	—
73	Census tract 175	25	2,120	15	1,477	1	x	1	x
74	Census tract 176	19	5,778	6	966	—	—	4	x
75	Census tract 177	27	1,886	12	1,080	—	—	5	339
76	Census tract 178	24	1,800	13	904	—	—	5	493
77	Census tract 179	52	6,656	20	3,009	1	x	21	1,683



TABLEAU 8. Commerce de détail, régions métropolitaines de recensement et agglomérations de recensement, par secteur de recensement, par groupe de commerces selon le genre, 1971

Apparel and accessories group — Habillemeent et accessoires		Hardware and home furnishings group — Quincaillerie et articles d'ameublement		Other retail stores group — Autres magasins de vente au détail		Localité	No
Number of locations — Nombre de locaux	Net sales and receipts — Ventes et recettes nettes	Number of locations — Nombre de locaux	Net sales and receipts — Ventes et recettes nettes	Number of locations — Nombre de locaux	Net sales and receipts — Ventes et recettes nettes		
	\$'000		\$'000		\$'000		
<b>REGIONS METROPOLITAINES - SUITE</b>							
<b>Montréal - suite:</b>							
1	x	2	x	4	200	Secteur de recensement 102	1
3	x	5	914	7	x	Secteur de recensement 103	2
9	263	2	x	9	765	Secteur de recensement 104	3
4	158	2	x	5	x	Secteur de recensement 105	4
1	x	1	x	3	242	Secteur de recensement 106	5
2	x	—	—	6	x	Secteur de recensement 107	6
5	280	2	x	9	2,478	Secteur de recensement 108	7
17	2,709	3	x	3	x	Secteur de recensement 109	8
8	734	3	x	10	882	Secteur de recensement 110	9
13	1,881	3	164	11	1,197	Secteur de recensement 111	10
11	823	2	x	8	x	Secteur de recensement 112	11
13	1,310	4	360	19	1,761	Secteur de recensement 113	12
4	598	1	x	5	454	Secteur de recensement 114	13
2	x	1	x	5	3,294	Secteur de recensement 115	14
3	184	1	x	6	700	Secteur de recensement 116	15
6	x	3	x	10	1,150	Secteur de recensement 117	16
7	x	6	587	12	801	Secteur de recensement 118	17
23	3,683	7	854	23	x	Secteur de recensement 119	18
—	—	6	3,232	1	x	Secteur de recensement 120	19
—	—	—	—	—	—	Secteur de recensement 121	20
2	x	3	x	4	x	Secteur de recensement 122	21
6	x	1	x	8	827	Secteur de recensement 123	22
10	797	3	x	11	1,477	Secteur de recensement 124	23
—	—	1	x	1	x	Secteur de recensement 125	24
—	—	—	—	1	x	Secteur de recensement 126	25
5	x	3	331	11	3,393	Secteur de recensement 127	26
—	—	—	—	5	273	Secteur de recensement 128	27
3	x	—	—	11	2,712	Secteur de recensement 129	28
—	—	—	—	1	x	Secteur de recensement 130	29
6	x	1	x	5	491	Secteur de recensement 131	30
9	809	3	x	8	755	Secteur de recensement 132	31
16	x	—	—	15	1,824	Secteur de recensement 133	32
1	x	2	x	2	x	Secteur de recensement 134	33
1	x	1	x	5	379	Secteur de recensement 135	34
27	1,109	8	1,144	6	x	Secteur de recensement 136	35
10	555	5	632	3	x	Secteur de recensement 137	36
4	x	9	688	8	429	Secteur de recensement 138	37
24	1,141	3	x	9	856	Secteur de recensement 139	38
5	326	1	x	12	x	Secteur de recensement 140	39
1	x	4	277	4	x	Secteur de recensement 141	40
2	x	2	x	8	423	Secteur de recensement 142	41
—	—	4	x	9	751	Secteur de recensement 143	42
4	x	4	x	4	137	Secteur de recensement 144	43
10	714	8	2,913	7	813	Secteur de recensement 146	44
15	1,136	5	369	13	744	Secteur de recensement 147	45
2	x	4	396	3	327	Secteur de recensement 148	46
1	x	—	—	3	x	Secteur de recensement 149	47
2	x	2	x	2	x	Secteur de recensement 150	48
1	x	6	1,266	7	x	Secteur de recensement 151	49
—	—	1	x	2	x	Secteur de recensement 152	50
—	—	—	—	—	—	Secteur de recensement 153	51
1	x	—	—	—	—	Secteur de recensement 154	52
3	97	2	x	2	x	Secteur de recensement 155	53
11	719	2	x	13	1,122	Secteur de recensement 156	54
21	2,489	5	827	10	x	Secteur de recensement 157	55
16	1,462	9	1,380	8	913	Secteur de recensement 158	56
14	947	5	x	1	x	Secteur de recensement 159	57
6	493	6	x	6	701	Secteur de recensement 160	58
13	884	9	864	12	1,744	Secteur de recensement 161	59
—	—	2	x	3	x	Secteur de recensement 162	60
10	353	3	x	8	471	Secteur de recensement 163	61
1	x	4	x	5	547	Secteur de recensement 164	62
12	449	5	x	11	3,529	Secteur de recensement 165	63
—	—	3	336	2	x	Secteur de recensement 166	64
4	x	2	x	7	787	Secteur de recensement 167	65
30	1,749	11	1,211	29	1,711	Secteur de recensement 168	66
4	x	4	166	2	x	Secteur de recensement 169	67
6	x	7	967	5	427	Secteur de recensement 170	68
6	x	5	x	2	x	Secteur de recensement 171	69
—	—	1	x	7	x	Secteur de recensement 172	70
—	—	—	—	1	x	Secteur de recensement 173	71
2	x	2	x	1	x	Secteur de recensement 174	72
5	178	2	x	4	311	Secteur de recensement 175	73
3	64	3	x	1	x	Secteur de recensement 176	74
2	x	4	277	3	124	Secteur de recensement 177	75
3	x	3	x	1	x	Secteur de recensement 178	76
5	189	2	x	3	x	Secteur de recensement 179	77

TABLE 8. Retail Trade, Census Metropolitan Areas and Census Agglomerations, by Census Tract, by Kind of Business Group, 1971

No.	Locality	Total, all locations — Total, tous locaux		Food group — Produits alimentaires		General merchandise group — Marchandises en général		Automotive group — Automobile	
		Number of locations — Nombre de locaux	Net sales and receipts — Ventes et recettes nettes	Number of locations — Nombre de locaux	Net sales and receipts — Ventes et recettes nettes	Number of locations — Nombre de locaux	Net sales and receipts — Ventes et recettes nettes	Number of locations — Nombre de locaux	Net sales and receipts — Ventes et recettes nettes
			\$'000		\$'000		\$'000		\$'000
<b>METROPOLITAN AREAS - CONTINUED</b>									
<b>Montréal - continued:</b>									
1	Census tract 180	33	6,553	18	3,698	1	x	7	1,956
2	Census tract 181	56	11,082	13	2,198	2	x	10	x
3	Census tract 182	24	2,203	15	1,453	1	x	—	—
4	Census tract 183	22	4,242	7	x	2	x	—	—
5	Census tract 184	37	5,746	14	4,414	—	—	5	349
6	Census tract 185	34	4,805	16	2,966	—	—	5	x
7	Census tract 186	42	6,594	12	2,987	2	x	4	1,048
8	Census tract 187	22	7,812	7	x	1	x	3	x
9	Census tract 188	16	4,206	8	2,595	—	—	3	1,288
10	Census tract 190	10	1,551	4	685	—	—	—	—
11	Census tract 191	80	31,682	7	x	1	x	4	x
12	Census tract 192	3	x	2	x	—	—	—	—
13	Census tract 193	14	1,701	8	1,208	—	—	1	x
14	Census tract 194	14	1,188	6	636	—	—	6	x
15	Census tract 195	5	510	2	x	—	—	—	—
16	Census tract 196	28	3,124	10	1,512	—	—	3	385
17	Census tract 197	36	3,521	10	985	1	x	8	1,252
18	Census tract 198	14	1,827	7	1,309	—	—	1	x
19	Census tract 199	23	3,962	12	2,115	—	—	3	378
20	Census tract 200	28	2,759	10	1,824	—	—	—	—
21	Census tract 201	16	2,145	4	x	—	—	5	845
22	Census tract 202	43	10,945	16	6,403	2	x	7	2,485
23	Census tract 203	22	1,973	13	1,371	—	—	2	x
24	Census tract 204	31	4,670	11	1,319	1	x	2	x
25	Census tract 205	16	1,410	6	506	—	—	2	x
26	Census tract 206	44	4,050	17	2,168	2	x	2	x
27	Census tract 207	42	7,495	15	2,646	—	—	11	3,620
28	Census tract 208	52	4,180	21	2,243	—	—	2	x
29	Census tract 209	63	8,062	12	2,910	2	x	15	2,565
30	Census tract 210	42	4,044	19	2,304	—	—	11	799
31	Census tract 211	56	11,373	7	1,300	1	x	7	x
32	Census tract 212	82	12,336	19	2,688	2	x	4	x
33	Census tract 213	62	10,470	14	1,079	4	1,270	1	x
34	Census tract 214	118	25,403	12	1,423	—	—	3	421
35	Census tract 215	71	6,488	13	1,321	1	x	6	x
36	Census tract 216	27	2,999	14	1,186	2	x	4	x
37	Census tract 217	49	8,553	20	2,343	—	—	4	x
38	Census tract 218	95	18,926	41	6,086	2	x	8	x
39	Census tract 219	73	6,418	22	2,468	3	203	18	1,920
40	Census tract 220	49	7,072	14	2,606	—	—	10	892
41	Census tract 221	53	6,445	24	3,333	5	437	4	x
42	Census tract 222	13	1,447	6	597	—	—	2	x
43	Census tract 223	29	3,328	17	1,502	—	—	1	x
44	Census tract 224	18	1,475	9	710	—	—	1	x
45	Census tract 225	28	14,461	3	x	2	x	2	x
46	Census tract 226	46	8,102	14	2,804	1	x	7	1,726
47	Census tract 227	22	2,163	7	517	1	x	4	567
48	Census tract 228	19	5,179	7	1,781	—	—	3	x
49	Census tract 230	14	2,023	9	1,643	—	—	1	x
50	Census tract 231	16	1,167	6	629	—	—	1	x
51	Census tract 232	38	10,342	16	x	—	—	6	x
52	Census tract 233	29	2,871	13	1,316	1	x	4	831
53	Census tract 234	61	7,401	11	2,693	2	x	3	x
54	Census tract 235	30	3,193	11	844	—	—	3	382
55	Census tract 236	31	6,887	10	x	—	—	6	x
56	Census tract 237	49	10,785	19	2,307	1	x	2	x
57	Census tract 238	17	2,028	10	1,012	—	—	1	x
58	Census tract 239	33	6,535	10	4,665	—	—	6	779
59	Census tract 240	24	3,905	9	2,417	—	—	7	1,012
60	Census tract 241	23	2,973	7	1,522	—	—	6	721
61	Census tract 242	55	7,158	21	3,662	—	—	4	x
62	Census tract 243	27	3,290	13	1,473	1	x	2	x
63	Census tract 244	7	916	4	863	—	—	1	x
64	Census tract 245	48	4,647	9	649	1	x	3	x
65	Census tract 246	84	16,344	13	4,902	4	x	2	x
66	Census tract 247	20	1,466	8	555	—	—	2	x
67	Census tract 248	38	4,188	13	1,418	1	x	4	1,148
68	Census tract 249	27	3,249	10	969	1	x	6	875
69	Census tract 250	32	3,657	17	2,194	—	—	4	897
70	Census tract 251	46	8,250	18	4,275	2	x	14	3,051
71	Census tract 252	62	5,705	21	1,942	2	x	6	993
72	Census tract 253	18	1,392	9	974	—	—	1	x
73	Census tract 254	43	11,790	7	913	3	5,885	10	1,570
74	Census tract 255	2	6,473	2	x	1	x	20	1,312
75	Census tract 256	32	3,334	15	1,691	—	—	11	871
76	Census tract 257	26	8,741	8	682	—	—	7	x
77	Census tract 258	16	2,407	10	1,645	—	—	5	x

TABLEAU 8. Commerce de détail, régions métropolitaines de recensement et agglomérations de recensement, par secteur de recensement, par groupe de commerces selon le genre, 1971

Apparel and accessories group — Habilleme et accessoires		Hardware and home furnishings group — Quincaillerie et articles d'ameublement		Other retail stores group — Autres magasins de vente au détail		Localité	No
Number of locations — Nombre de locaux	Net sales and receipts — Ventes et recettes nettes	Number of locations — Nombre de locaux	Net sales and receipts — Ventes et recettes nettes	Number of locations — Nombre de locaux	Net sales and receipts — Ventes et recettes nettes		
	\$'000		\$'000		\$'000		
<b>REGIONS METROPOLITAINES - SUITE</b>							
<b>Montréal - suite:</b>							
3	x	3	677	1	x	Secteur de recensement 180	1
16	1,192	4	x	11	2,573	Secteur de recensement 181	2
3	x	1	x	4	587	Secteur de recensement 182	3
6	772	2	x	5	651	Secteur de recensement 183	4
5	199	6	438	7	344	Secteur de recensement 184	5
3	75	4	x	6	494	Secteur de recensement 185	6
11	748	5	x	8	930	Secteur de recensement 186	7
6	796	3	533	2	x	Secteur de recensement 187	8
—	—	—	—	5	322	Secteur de recensement 188	9
2	x	2	x	2	x	Secteur de recensement 190	10
35	7,192	5	x	28	3,224	Secteur de recensement 191	11
1	x	—	—	—	—	Secteur de recensement 192	12
1	x	1	x	3	x	Secteur de recensement 193	13
—	—	—	—	2	x	Secteur de recensement 194	14
—	—	—	—	3	x	Secteur de recensement 195	15
6	184	4	539	5	503	Secteur de recensement 196	16
6	128	3	x	8	849	Secteur de recensement 197	17
2	x	2	x	2	x	Secteur de recensement 198	18
3	103	1	x	4	x	Secteur de recensement 199	19
3	x	6	x	9	415	Secteur de recensement 200	20
1	x	3	x	3	340	Secteur de recensement 201	21
5	x	5	257	8	1,538	Secteur de recensement 202	22
4	x	1	x	2	x	Secteur de recensement 203	23
5	x	6	749	6	302	Secteur de recensement 204	24
2	x	2	x	4	493	Secteur de recensement 205	25
6	266	5	502	12	771	Secteur de recensement 206	26
5	188	7	697	4	342	Secteur de recensement 207	27
11	528	5	x	13	1,046	Secteur de recensement 208	28
18	1,138	10	917	6	x	Secteur de recensement 209	29
5	x	4	630	3	x	Secteur de recensement 210	30
17	2,298	9	2,223	15	4,461	Secteur de recensement 211	31
31	5,346	6	827	20	2,024	Secteur de recensement 212	32
26	5,243	8	1,367	9	x	Secteur de recensement 213	33
72	17,530	13	4,451	18	1,576	Secteur de recensement 214	34
16	728	16	2,934	19	946	Secteur de recensement 215	35
3	65	2	x	2	x	Secteur de recensement 216	36
10	x	7	3,931	8	982	Secteur de recensement 217	37
18	440	10	x	16	2,881	Secteur de recensement 218	38
15	585	7	528	8	713	Secteur de recensement 219	39
9	731	8	2,107	8	733	Secteur de recensement 220	40
7	x	3	90	10	1,784	Secteur de recensement 221	41
3	28	1	x	1	x	Secteur de recensement 222	42
3	75	3	x	5	x	Secteur de recensement 223	43
5	140	—	—	3	x	Secteur de recensement 224	44
10	922	3	543	9	1,563	Secteur de recensement 225	45
8	1,138	3	x	12	2,173	Secteur de recensement 226	46
2	x	2	x	6	511	Secteur de recensement 227	47
3	87	1	x	5	x	Secteur de recensement 228	48
1	x	—	—	3	x	Secteur de recensement 230	49
5	160	2	x	2	x	Secteur de recensement 231	50
7	101	2	x	7	541	Secteur de recensement 232	51
3	x	4	341	4	234	Secteur de recensement 233	52
23	970	12	3,006	10	374	Secteur de recensement 234	53
3	332	5	477	8	1,156	Secteur de recensement 235	54
6	561	2	x	7	409	Secteur de recensement 236	55
12	744	3	74	12	x	Secteur de recensement 237	56
1	x	3	x	2	x	Secteur de recensement 238	57
4	111	5	266	8	712	Secteur de recensement 239	58
3	117	2	x	3	x	Secteur de recensement 240	59
7	x	1	x	2	x	Secteur de recensement 241	60
15	780	7	x	8	1,560	Secteur de recensement 242	61
5	145	1	x	5	365	Secteur de recensement 243	62
2	x	—	—	—	—	Secteur de recensement 244	63
15	595	9	1,513	11	1,509	Secteur de recensement 245	64
35	2,887	9	2,124	21	4,130	Secteur de recensement 246	65
1	x	1	x	8	460	Secteur de recensement 247	66
7	x	5	322	8	948	Secteur de recensement 248	67
3	106	2	x	5	x	Secteur de recensement 249	68
6	x	2	x	3	276	Secteur de recensement 250	69
4	106	3	x	5	529	Secteur de recensement 251	70
11	x	11	622	11	1,908	Secteur de recensement 252	71
3	56	3	117	2	x	Secteur de recensement 253	72
14	2,402	7	x	2	x	Secteur de recensement 254	73
6	1,452	4	x	9	1,394	Secteur de recensement 255	74
3	x	2	x	1	x	Secteur de recensement 256	75
2	x	6	319	3	x	Secteur de recensement 257	76
—	—	—	—	1	x	Secteur de recensement 258	77

TABLE 8. Retail Trade, Census Metropolitan Areas and Census Agglomerations, by Census Tract, by Kind of Business Group, 1971

No.	Locality	Total, all locations — Total, tous locaux		Food group — Produits alimentaires		General merchandise group — Marchandises en général		Automotive group — Automobile	
		Number of locations — Nombre de locaux	Net sales and receipts — Ventes et recettes nettes	Number of locations — Nombre de locaux	Net sales and receipts — Ventes et recettes nettes	Number of locations — Nombre de locaux	Net sales and receipts — Ventes et recettes nettes	Number of locations — Nombre de locaux	Net sales and receipts — Ventes et recettes nettes
			\$'000		\$'000		\$'000		\$'000
<b>METROPOLITAN AREAS - CONTINUED</b>									
<b>Montréal - continued:</b>									
1	Census tract 259	37	5,301	20	3,470	1	x	5	1,023
2	Census tract 260	14	1,022	7	527	—	—	4	402
3	Census tract 261	23	5,905	12	4,352	1	x	4	673
4	Census tract 262	50	4,729	15	2,142	1	x	4	636
5	Census tract 263	30	3,197	10	1,240	—	—	15	1,486
6	Census tract 264	—	—	—	—	—	—	—	—
7	Census tract 265	40	11,787	19	7,008	—	—	7	3,058
8	Census tract 266	29	4,641	6	1,530	1	x	8	853
9	Census tract 267	37	9,141	9	4,482	1	x	8	1,469
10	Census tract 268	1	x	—	—	—	—	—	—
11	Census tract 269	34	11,341	8	1,758	1	x	5	x
12	Census tract 270	23	2,804	5	x	—	—	9	1,896
13	Census tract 271	45	3,551	10	812	1	x	4	757
14	Census tract 272	24	4,002	7	709	—	—	5	1,177
15	Census tract 273	33	4,191	11	x	1	x	5	1,939
16	Census tract 274	22	2,037	10	1,244	—	—	2	x
17	Census tract 275	34	4,678	12	2,016	—	—	3	351
18	Census tract 276	45	9,028	13	3,953	1	x	11	3,012
19	Census tract 277	33	7,885	6	x	3	x	1	x
20	Census tract 278	39	5,843	18	4,111	1	x	1	x
21	Census tract 279	37	25,356	10	8,351	2	x	8	12,555
22	Census tract 280	24	3,717	8	1,378	—	—	—	—
23	Census tract 281	22	2,147	9	1,152	1	x	3	444
24	Census tract 282	19	2,402	12	1,639	—	—	1	x
25	Census tract 283	34	16,846	5	x	2	x	1	x
26	Census tract 284	10	2,210	3	x	—	—	3	x
27	Census tract 285	22	2,492	6	1,216	—	—	5	624
28	Census tract 286	6	1,034	2	x	—	—	3	335
29	Census tract 287	60	17,829	13	4,283	1	x	16	9,828
30	Census tract 288	3	325	2	x	—	—	1	x
31	Census tract 290	48	8,580	16	1,526	—	—	17	x
32	Census tract 291	22	1,978	11	790	—	—	5	312
33	Census tract 300	34	7,855	7	457	2	x	6	3,813
34	Census tract 301	43	5,597	19	1,449	—	—	14	2,223
35	Census tract 302	84	11,779	28	4,934	2	x	3	x
36	Census tract 303	29	6,878	7	872	—	—	11	5,382
37	Census tract 304	20	5,628	6	303	—	—	7	4,896
38	Census tract 305	75	8,599	19	1,662	1	x	7	x
39	Census tract 306	34	6,137	13	4,009	1	x	2	x
40	Census tract 307	63	6,648	14	3,054	—	—	1	x
41	Census tract 308	31	4,176	10	1,637	1	x	3	663
42	Census tract 309	7	x	3	x	—	—	4	x
43	Census tract 310	22	5,300	15	1,331	—	—	3	x
44	Census tract 311	31	5,385	10	2,437	—	—	1	x
45	Census tract 312	18	3,341	7	2,655	—	—	1	x
46	Census tract 313	12	7,320	6	x	—	—	2	x
47	Census tract 314	5	1,358	4	x	—	—	—	—
48	Census tract 315	—	—	—	—	—	—	—	—
49	Census tract 316	7	1,186	4	477	—	—	2	x
50	Census tract 317	5	2,118	2	x	—	—	1	x
51	Census tract 320	24	3,889	11	1,607	—	—	6	1,466
52	Census tract 321	34	4,633	12	1,754	—	—	5	x
53	Census tract 322	38	26,626	5	x	2	x	4	744
54	Census tract 323	24	2,919	8	1,635	—	—	2	x
55	Census tract 324	25	4,618	6	2,648	—	—	7	1,044
56	Census tract 325	61	18,948	14	7,029	2	x	22	6,800
57	Census tract 326	35	7,162	9	2,211	1	x	13	x
58	Census tract 327	14	2,125	5	1,082	—	—	4	626
59	Census tract 328	27	8,567	5	x	2	x	5	599
60	Census tract 329	4	869	2	x	—	—	2	x
61	Census tract 330	38	3,357	13	1,467	—	—	11	687
62	Census tract 340	20	3,486	6	2,030	1	x	2	x
63	Census tract 350	21	5,345	4	x	—	—	6	3,600
64	Census tract 351	139	38,380	23	11,436	2	x	3	2,306
65	Census tract 352	45	10,688	6	x	—	—	7	3,077
66	Census tract 353	26	3,847	6	808	—	—	1	x
67	Census tract 354	1	x	—	—	—	—	—	—
68	Census tract 355	—	—	—	—	—	—	—	—
69	Census tract 356	2	x	—	—	1	x	1	x
70	Census tract 360	7	524	1	x	—	—	—	—
71	Census tract 361	—	—	—	—	—	—	—	—
72	Census tract 362	2	x	—	—	—	—	—	—
73	Census tract 363	33	5,043	13	3,997	2	x	1	x
74	Census tract 364	21	1,742	9	789	—	—	4	503
75	Census tract 365	20	2,910	10	1,640	—	—	3	290
76	Census tract 366	8	884	3	x	—	—	3	498
77	Census tract 367	23	3,089	11	2,239	—	—	1	x

TABLEAU 8. Commerce de détail, régions métropolitaines de recensement et agglomérations de recensement, par secteur de recensement, par groupe de commerces selon le genre, 1971

Apparel and accessories group — Habilleinent et accessoires		Hardware and home furnishings group — Quincaillerie et articles d'ameublement		Other retail stores group — Autres magasins de vente au détail		Localité	No
Number of locations — Nombre de locaux	Net sales and receipts — Ventes et recettes nettes	Number of locations — Nombre de locaux	Net sales and receipts — Ventes et recettes nettes	Number of locations — Nombre de locaux	Net sales and receipts — Ventes et recettes nettes		
	\$'000		\$'000		\$'000		
<b>REGIONS METROPOLITAINES - SUITE</b>							
<b>Montréal - suite:</b>							
5	95	2	x	4	468	Secteur de recensement 259	1
2	x	—	—	1	x	Secteur de recensement 260	2
2	x	1	x	3	x	Secteur de recensement 261	3
17	855	5	x	8	717	Secteur de recensement 262	4
2	x	—	—	3	x	Secteur de recensement 263	5
—	—	—	—	—	—	Secteur de recensement 264	6
4	51	4	x	6	x	Secteur de recensement 265	7
3	x	2	x	9	845	Secteur de recensement 266	8
9	866	7	1,431	3	x	Secteur de recensement 267	9
—	—	—	—	1	x	Secteur de recensement 268	10
5	126	6	817	9	x	Secteur de recensement 269	11
1	x	2	x	6	414	Secteur de recensement 270	12
12	x	7	640	11	724	Secteur de recensement 271	13
4	183	3	x	5	x	Secteur de recensement 272	14
5	227	3	342	8	308	Secteur de recensement 273	15
7	278	1	x	2	x	Secteur de recensement 274	16
4	x	8	x	7	393	Secteur de recensement 275	17
9	278	4	x	7	1,394	Secteur de recensement 276	18
12	1,023	—	—	11	1,630	Secteur de recensement 277	19
8	433	5	548	6	x	Secteur de recensement 278	20
5	x	1	x	11	2,431	Secteur de recensement 279	21
5	x	5	674	6	x	Secteur de recensement 280	22
1	x	4	x	4	319	Secteur de recensement 281	23
1	x	3	x	2	x	Secteur de recensement 282	24
13	2,025	4	x	9	x	Secteur de recensement 283	25
2	x	1	x	1	x	Secteur de recensement 284	26
3	68	—	—	8	583	Secteur de recensement 285	27
—	—	—	—	1	x	Secteur de recensement 286	28
5	x	4	x	21	2,643	Secteur de recensement 287	29
—	—	—	—	—	—	Secteur de recensement 288	30
2	x	6	x	7	1,103	Secteur de recensement 290	31
2	x	3	x	1	x	Secteur de recensement 291	32
7	x	3	x	9	963	Secteur de recensement 300	33
2	x	3	x	5	x	Secteur de recensement 301	34
28	3,303	7	x	16	1,268	Secteur de recensement 302	35
3	x	6	484	2	x	Secteur de recensement 303	36
—	—	4	121	3	306	Secteur de recensement 304	37
18	2,895	12	1,400	18	1,837	Secteur de recensement 305	38
10	695	2	x	6	430	Secteur de recensement 306	39
24	1,384	9	x	15	1,258	Secteur de recensement 307	40
4	x	3	x	10	901	Secteur de recensement 308	41
—	—	—	—	—	—	Secteur de recensement 309	42
—	—	3	x	1	x	Secteur de recensement 310	43
6	x	8	716	6	x	Secteur de recensement 311	44
3	x	3	x	4	301	Secteur de recensement 312	45
—	—	1	x	3	276	Secteur de recensement 313	46
—	—	—	—	1	x	Secteur de recensement 314	47
—	—	—	—	—	—	Secteur de recensement 315	48
—	—	1	x	—	—	Secteur de recensement 316	49
—	—	—	—	2	x	Secteur de recensement 317	50
8	x	4	243	3	571	Secteur de recensement 320	51
—	—	6	891	3	213	Secteur de recensement 321	52
15	2,595	2	x	10	2,265	Secteur de recensement 322	53
4	227	3	x	7	596	Secteur de recensement 323	54
4	x	2	x	6	516	Secteur de recensement 324	55
9	426	5	570	9	x	Secteur de recensement 325	56
4	161	3	519	5	279	Secteur de recensement 326	57
1	x	1	x	3	x	Secteur de recensement 327	58
8	894	3	x	4	x	Secteur de recensement 328	59
—	—	—	—	—	—	Secteur de recensement 329	60
4	x	3	x	7	805	Secteur de recensement 330	61
3	x	3	445	5	471	Secteur de recensement 340	62
4	x	—	—	7	537	Secteur de recensement 350	63
42	6,240	14	x	55	6,347	Secteur de recensement 351	64
15	884	4	x	13	x	Secteur de recensement 352	65
3	x	6	1,756	10	895	Secteur de recensement 353	66
—	—	—	—	1	x	Secteur de recensement 354	67
—	—	—	—	—	—	Secteur de recensement 355	68
—	—	—	—	—	—	Secteur de recensement 356	69
4	285	—	—	2	x	Secteur de recensement 360	70
—	—	—	—	—	—	Secteur de recensement 361	71
1	x	—	—	1	x	Secteur de recensement 362	72
5	174	1	x	11	666	Secteur de recensement 363	73
1	x	3	x	4	319	Secteur de recensement 364	74
1	x	2	x	4	568	Secteur de recensement 365	75
1	x	1	x	—	—	Secteur de recensement 366	76
2	x	1	x	8	631	Secteur de recensement 367	77

TABLE 8. Retail Trade, Census Metropolitan Areas and Census Agglomerations, by Census Tract, by Kind of Business Group, 1971

No.	Locality	Total, all locations Total, tous locaux		Food group Produits alimentaires		General merchandise group Marchandises en général		Automotive group Automobile	
		Number of locations Nombre de locaux	Net sales and receipts Ventes et recettes nettes	Number of locations Nombre de locaux	Net sales and receipts Ventes et recettes nettes	Number of locations Nombre de locaux	Net sales and receipts Ventes et recettes nettes	Number of locations Nombre de locaux	Net sales and receipts Ventes et recettes nettes
			\$'000		\$'000		\$'000		\$'000
<b>METROPOLITAN AREAS - CONTINUED</b>									
<b>Montréal - continued:</b>									
1	Census tract 370.....	-	-	-	-	-	-	-	-
2	Census tract 380.....	36	10,721	5	x	1	x	1	x
3	Census tract 381.....	13	1,221	5	500	-	-	1	x
4	Census tract 382.....	5	1,167	4	x	-	-	1	x
5	Census tract 383.....	8	947	5	642	-	-	-	-
6	Census tract 385.....	-	-	-	-	-	-	-	-
7	Census tract 390.....	49	11,483	13	5,861	1	x	11	2,189
8	Census tract 391.....	65	10,907	15	2,908	1	x	3	x
9	Census tract 392.....	39	19,926	7	717	-	-	15	15,423
10	Census tract 393.....	41	6,379	20	3,196	1	x	6	1,154
11	Census tract 394.....	32	1,947	15	737	1	x	8	505
12	Census tract 395.....	21	7,422	8	2,590	-	-	7	2,206
13	Census tract 396.....	24	6,185	7	3,589	1	x	2	x
14	Census tract 397.....	-	-	-	-	-	-	-	-
15	Census tract 400.....	16	2,636	3	x	-	-	10	1,306
16	Census tract 401.....	4	643	1	x	-	-	3	x
17	Census tract 402.....	30	7,845	3	x	1	x	6	1,067
18	Census tract 403.....	11	2,059	1	x	-	-	3	x
19	Census tract 404.....	46	28,592	8	x	2	x	1	x
20	Census tract 410.....	20	4,851	9	1,719	-	-	7	2,586
21	Census tract 411.....	54	8,637	9	1,423	1	x	12	1,739
22	Census tract 412.....	24	7,227	7	2,712	-	-	6	2,743
23	Census tract 413.....	4	897	3	x	-	-	-	-
24	Census tract 414.....	3	240	1	x	-	-	2	x
25	Census tract 415.....	25	16,439	1	x	-	-	15	x
26	Census tract 416.....	9	2,336	4	1,772	-	-	4	x
27	Census tract 417.....	26	4,867	9	1,354	-	-	10	2,667
28	Census tract 418.....	44	19,404	11	7,722	3	1,170	5	x
29	Census tract 419.....	2	x	-	-	-	-	1	x
30	Census tract 420.....	24	7,775	3	x	2	x	2	x
31	Census tract 421.....	15	5,107	6	3,315	1	x	3	910
32	Census tract 430.....	40	12,446	10	2,063	1	x	10	1,813
33	Census tract 431.....	48	34,680	6	x	2	x	8	x
34	Census tract 432.....	8	776	1	x	-	-	2	x
35	Census tract 433.....	38	12,874	3	x	1	x	18	6,279
36	Census tract 440.....	-	-	-	-	-	-	-	-
37	Census tract 450.....	41	8,085	9	2,354	-	-	10	1,295
38	Census tract 451.....	43	11,133	10	7,124	1	x	8	1,549
39	Census tract 452.....	2	x	1	x	-	-	-	-
40	Census tract 453.....	77	70,324	7	x	4	x	10	14,153
41	Census tract 460.....	15	5,155	3	x	1	x	3	950
42	Census tract 461.....	16	3,410	5	2,122	-	-	2	x
43	Census tract 462.....	2	x	-	-	-	-	2	x
44	Census tract 470.....	17	11,894	4	x	2	x	8	1,212
45	Census tract 480.....	9	7,140	2	x	-	-	2	x
46	Census tract 490.....	40	5,443	12	2,671	1	x	6	737
47	Census tract 491.....	-	-	-	-	-	-	-	-
48	Census tract 500.....	2	x	1	x	-	-	-	-
49	Census tract 510.....	-	-	-	-	-	-	-	-
50	Census tract 511.....	23	4,579	6	1,608	2	x	8	1,393
51	Census tract 512.....	28	7,762	6	4,368	2	x	5	825
52	Census tract 513.....	33	6,469	13	3,813	-	-	14	2,271
53	Census tract 514.....	11	2,606	-	-	-	-	8	x
54	Census tract 515.....	18	1,559	5	563	5	x	8	543
55	Census tract 520.....	18	11,586	3	x	1	x	4	2,921
56	Census tract 521.....	24	4,518	3	675	1	x	11	2,809
57	Census tract 522.....	4	1,512	1	x	-	-	3	x
58	Census tract 523.....	13	3,858	3	x	-	-	-	-
59	Census tract 530.....	39	6,502	9	2,071	1	x	8	1,496
60	Census tract 540.....	35	5,330	12	2,171	-	-	4	423
61	Census tract 550.....	22	1,349	9	777	-	-	7	309
62	Census tract 560.....	-	-	-	-	-	-	-	-
63	Census tract 570.....	46	15,409	9	1,847	-	-	24	11,374
64	Census tract 580.....	27	8,138	7	1,315	1	x	8	x
65	Census tract 581.....	18	1,575	5	517	1	x	6	627
66	Census tract 582.....	23	3,669	9	2,521	-	-	1	x
67	Census tract 583.....	17	3,360	7	1,174	2	x	4	651
68	Census tract 584.....	75	19,202	16	8,232	4	2,238	9	1,972
69	Census tract 585.....	7	2,313	1	x	-	-	6	x
70	Census tract 590.....	40	4,599	18	2,870	1	x	7	974
71	Census tract 591.....	14	3,964	4	x	1	x	5	552
72	Census tract 592.....	11	1,659	1	x	-	-	8	781
73	Census tract 593.....	70	32,483	5	x	4	1,987	6	1,467
74	Census tract 594.....	25	32,929	4	843	3	x	8	1,946
75	Census tract 600.....	67	20,118	10	5,986	5	x	6	4,341
76	Census tract 601.....	60	43,193	19	7,575	1	x	6	x
77	Census tract 602.....	26	28,753	9	12,955	3	x	7	x

TABLEAU 8. Commerce de détail, régions métropolitaines de recensement et agglomérations de recensement, par secteur de recensement, par groupe de commerces selon le genre, 1971

Apparel and accessories group — Habillement et accessoires		Hardware and home furnishings group — Quincaillerie et articles d'ameublement		Other retail stores group — Autres magasins de vente au détail		Localité	No
Number of locations — Nombre de locaux	Net sales and receipts — Ventes et recettes nettes	Number of locations — Nombre de locaux	Net sales and receipts — Ventes et recettes nettes	Number of locations — Nombre de locaux	Net sales and receipts — Ventes et recettes nettes		
	\$'000		\$'000		\$'000		
<b>REGIONS METROPOLITAINES - SUITE</b>							
<b>Montréal - suite:</b>							
—	—	—	—	—	—	Secteur de recensement 370	1
14	2,162	2	x	13	892	Secteur de recensement 380	2
—	—	1	x	6	x	Secteur de recensement 381	3
—	—	—	—	—	—	Secteur de recensement 382	4
—	—	—	—	3	304	Secteur de recensement 383	5
—	—	—	—	—	—	Secteur de recensement 385	6
12	x	7	1,095	5	315	Secteur de recensement 390	7
19	1,857	9	2,281	18	3,186	Secteur de recensement 391	8
5	x	3	290	9	x	Secteur de recensement 392	9
5	x	3	x	6	1,493	Secteur de recensement 393	10
3	74	2	x	3	187	Secteur de recensement 394	11
1	x	2	x	3	x	Secteur de recensement 395	12
7	225	2	x	5	678	Secteur de recensement 396	13
—	—	—	—	—	—	Secteur de recensement 397	14
—	—	1	x	2	x	Secteur de recensement 400	15
—	—	—	—	—	—	Secteur de recensement 401	16
7	856	5	x	8	1,087	Secteur de recensement 402	17
—	—	1	x	6	1,190	Secteur de recensement 403	18
18	4,632	3	792	14	4,895	Secteur de recensement 404	19
1	x	2	x	1	x	Secteur de recensement 410	20
7	x	7	715	18	4,107	Secteur de recensement 411	21
3	x	2	x	6	1,477	Secteur de recensement 412	22
—	—	—	—	1	x	Secteur de recensement 413	23
—	—	—	—	—	—	Secteur de recensement 414	24
2	x	1	x	6	562	Secteur de recensement 415	25
1	x	—	—	—	—	Secteur de recensement 416	26
1	x	1	x	5	x	Secteur de recensement 417	27
9	1,184	3	389	13	x	Secteur de recensement 418	28
—	—	—	—	1	x	Secteur de recensement 419	29
3	488	4	295	10	3,126	Secteur de recensement 420	30
2	x	1	x	2	x	Secteur de recensement 421	31
3	x	2	x	14	x	Secteur de recensement 430	32
15	1,776	3	x	14	3,329	Secteur de recensement 431	33
1	x	1	x	3	x	Secteur de recensement 432	34
2	x	3	x	11	5,074	Secteur de recensement 433	35
—	—	—	—	—	—	Secteur de recensement 440	36
3	x	10	x	9	3,800	Secteur de recensement 450	37
6	x	6	847	12	1,094	Secteur de recensement 451	38
—	—	—	—	1	x	Secteur de recensement 452	39
27	8,492	7	7,416	22	4,552	Secteur de recensement 453	40
2	x	1	x	5	628	Secteur de recensement 460	41
3	171	3	280	3	x	Secteur de recensement 461	42
—	—	—	—	—	—	Secteur de recensement 462	43
1	x	1	x	1	x	Secteur de recensement 470	44
2	x	1	x	2	x	Secteur de recensement 480	45
8	635	4	x	9	1,225	Secteur de recensement 490	46
—	—	—	—	—	—	Secteur de recensement 491	47
—	—	—	—	1	x	Secteur de recensement 500	48
—	—	—	—	—	—	Secteur de recensement 510	49
4	250	2	x	1	x	Secteur de recensement 511	50
4	420	6	x	5	948	Secteur de recensement 512	51
—	—	—	—	6	383	Secteur de recensement 513	52
—	—	—	—	3	x	Secteur de recensement 514	53
1	x	1	x	3	x	Secteur de recensement 515	54
1	x	2	x	7	654	Secteur de recensement 520	55
—	—	3	x	6	865	Secteur de recensement 521	56
—	—	—	—	—	—	Secteur de recensement 522	57
2	x	3	246	5	813	Secteur de recensement 523	58
7	532	6	x	8	2,156	Secteur de recensement 530	59
6	227	6	796	7	1,712	Secteur de recensement 540	60
2	x	1	x	3	x	Secteur de recensement 550	61
—	—	—	—	—	—	Secteur de recensement 560	62
4	x	4	x	5	x	Secteur de recensement 570	63
3	x	3	24	5	471	Secteur de recensement 580	64
3	x	1	x	2	x	Secteur de recensement 581	65
5	402	2	x	6	489	Secteur de recensement 582	66
1	x	1	x	2	x	Secteur de recensement 583	67
18	1,986	12	2,162	16	2,609	Secteur de recensement 584	68
—	—	—	—	—	—	Secteur de recensement 585	69
4	193	4	x	6	315	Secteur de recensement 590	70
—	—	2	x	2	x	Secteur de recensement 591	71
—	—	—	—	2	x	Secteur de recensement 592	72
30	14,111	4	x	21	5,104	Secteur de recensement 593	73
5	x	2	x	3	x	Secteur de recensement 594	74
23	1,906	9	x	14	1,362	Secteur de recensement 600	75
10	2,174	9	x	15	3,013	Secteur de recensement 601	76
4	113	—	—	3	108	Secteur de recensement 602	77

TABLE 8. Retail Trade, Census Metropolitan Areas and Census Agglomerations, by Census Tract, by Kind of Business Group, 1971

No.	Locality	Total, all locations — Total, tous locaux		Food group — Produits alimentaires		General merchandise group — Marchandises en général		Automotive group — Automobile	
		Number of locations — Nombre de locaux	Net sales and receipts — Ventes et recettes nettes	Number of locations — Nombre de locaux	Net sales and receipts — Ventes et recettes nettes	Number of locations — Nombre de locaux	Net sales and receipts — Ventes et recettes nettes	Number of locations — Nombre de locaux	Net sales and receipts — Ventes et recettes nettes
			\$'000		\$'000		\$'000		\$'000
<b>METROPOLITAN AREAS - CONTINUED</b>									
<b>Montréal - continued:</b>									
1	Census tract 603	17	3,496	5	x	2	x	2	x
2	Census tract 604	35	10,107	7	4,642	4	x	7	1,284
3	Census tract 605	31	5,918	6	2,452	1	x	14	1,772
4	Census tract 610	77	21,939	17	7,985	5	x	9	3,975
5	Census tract 611	95	17,966	25	6,877	1	x	35	5,795
6	Census tract 612	61	18,933	10	x	2	x	18	5,833
7	Census tract 613	74	9,391	22	2,909	3	x	26	3,837
8	Census tract 614	25	3,470	10	1,930	—	—	7	657
9	Census tract 615	45	5,085	19	2,230	2	x	8	1,564
10	Census tract 616	52	6,013	18	2,340	1	x	6	879
11	Census tract 617	30	3,786	10	1,967	2	x	6	830
12	Census tract 618	30	3,866	9	934	1	x	6	1,430
13	Census tract 619	11	1,142	3	x	—	—	3	569
14	Census tract 625	29	3,201	9	1,400	—	—	8	1,193
15	Census tract 626	9	796	2	x	—	—	6	x
16	Census tract 627	58	18,774	13	3,925	2	x	19	x
17	Census tract 628	24	3,163	7	1,481	—	—	3	x
18	Census tract 629	41	10,591	6	x	2	x	10	1,292
19	Census tract 630	27	6,505	4	2,655	—	—	9	1,580
20	Census tract 631	9	462	3	x	—	—	4	229
21	Census tract 632	58	10,599	10	3,819	—	—	26	4,861
22	Census tract 633	17	3,008	4	x	1	x	3	268
23	Census tract 634	25	3,642	7	1,726	1	x	11	1,169
24	Census tract 635	85	9,048	29	3,610	3	x	15	1,178
25	Census tract 636	27	11,216	7	x	2	x	14	1,449
26	Census tract 637	14	10,874	3	x	—	—	9	9,828
27	Census tract 638	79	15,742	27	6,090	5	291	21	x
28	Census tract 639	14	1,705	5	508	—	—	5	809
29	Census tract 640	45	5,335	13	3,018	1	x	11	1,034
30	Census tract 641	23	2,675	8	414	1	x	9	815
31	Census tract 642	53	24,177	7	x	2	x	9	1,124
32	Census tract 643	25	9,384	3	218	1	x	14	7,085
33	Census tract 644	1	x	—	—	—	—	1	x
34	Census tract 645	34	17,781	4	x	3	x	5	465
35	Census tract 646	61	16,997	23	7,552	—	—	18	6,423
36	Census tract 647	49	12,382	11	2,599	—	—	17	6,917
37	Census tract 648	30	5,022	9	2,612	1	x	9	1,616
38	Census tract 649	3	110	—	—	—	—	3	110
39	Census tract 650	56	13,009	17	5,376	1	x	17	5,124
40	Census tract 651	14	2,474	2	x	1	x	8	1,783
41	Census tract 652	43	4,922	17	3,057	—	—	16	1,275
42	Census tract 653	—	—	—	—	—	—	—	—
43	Census tract 654	—	—	—	—	—	—	—	—
44	Census tract 655	48	7,426	15	2,203	2	x	17	2,461
45	Census tract 656	21	2,320	6	1,074	1	x	8	960
46	Census tract 657	30	5,371	7	1,543	1	x	11	2,870
47	Census tract 658	23	8,789	8	x	1	x	7	1,338
48	Census tract 659	62	12,918	17	2,858	—	—	23	8,633
49	Census tract 660	30	3,640	9	1,372	1	x	12	1,347
50	Census tract 661	22	2,196	4	939	—	—	12	678
51	Census tract 662	10	933	4	200	1	x	3	168
52	Census tract 675	41	7,279	7	1,079	—	—	19	4,629
53	Census tract 676	31	10,790	9	5,885	3	x	2	x
54	Census tract 677	36	6,757	10	1,534	—	—	13	3,918
55	Census tract 678	12	944	—	—	—	—	10	x
56	Census tract 679	68	12,506	15	2,869	2	x	13	6,642
57	Census tract 680	32	3,479	9	1,589	1	x	4	434
58	Census tract 681	10	531	5	x	—	—	3	266
59	Census tract 682	26	2,201	9	1,233	1	x	7	391
60	Census tract 683	19	2,006	4	486	—	—	8	1,173
61	Census tract 684	11	730	2	x	—	—	7	525
62	Census tract 685	50	4,500	26	3,208	1	x	16	959
63	Census tract 686	20	2,109	11	x	—	—	7	1,210
64	Census tract 700	86	13,175	21	3,920	3	x	22	5,816
65	Census tract 701	33	2,711	14	1,553	—	—	9	642
66	Census tract 702	2	x	—	—	—	—	—	—
67	Census tract 703	48	13,085	10	x	3	x	14	3,548
68	Census tract 704	22	2,604	12	1,366	—	—	7	x
69	Census tract 705	20	7,057	6	x	2	x	4	1,129
70	Census tract 706	20	2,717	4	745	1	x	9	734
71	Census tract 707	87	17,208	27	2,852	1	x	9	9,064
72	Census tract 708	19	4,216	8	1,708	—	—	7	803
73	Census tract 709	36	3,912	10	1,298	—	—	15	1,279
74	Census tract 725	35	5,116	13	1,116	1	x	17	3,471
75	Census tract 726	48	20,363	5	x	2	x	10	8,154
76	Census tract 727	71	8,870	17	3,768	—	—	22	2,769
77	Census tract 728	14	2,267	5	1,395	1	x	2	x



TABLEAU 8. Commerce de détail, régions métropolitaines de recensement et agglomérations de recensement, par secteur de recensement, par groupe de commerces selon le genre, 1971

Apparel and accessories group — Habillement et accessoires		Hardware and home furnishings group — Quincaillerie et articles d'ameublement		Other retail stores group — Autres magasins de vente au détail		Localité	No
Number of locations — Nombre de locaux	Net sales and receipts — Ventes et recettes nettes	Number of locations — Nombre de locaux	Net sales and receipts — Ventes et recettes nettes	Number of locations — Nombre de locaux	Net sales and receipts — Ventes et recettes nettes		
	\$'000		\$'000		\$'000		
<b>REGIONS METROPOLITAINES - SUITE</b>							
<b>Montréal - suite:</b>							
3	139	3	217	2	x	Secteur de recensement 603	1
3	x	8	1,153	6	x	Secteur de recensement 604	2
2	x	1	x	7	1,268	Secteur de recensement 605	3
14	x	13	3,841	19	1,515	Secteur de recensement 610	4
9	x	6	150	19	3,501	Secteur de recensement 611	5
13	1,755	7	x	11	2,028	Secteur de recensement 612	6
6	x	11	720	6	1,315	Secteur de recensement 613	7
2	x	4	x	2	x	Secteur de recensement 614	8
7	x	5	537	4	369	Secteur de recensement 615	9
7	x	8	1,086	12	1,288	Secteur de recensement 616	10
6	214	1	x	5	535	Secteur de recensement 617	11
3	61	2	x	9	1,375	Secteur de recensement 618	12
2	x	1	x	2	x	Secteur de recensement 619	13
4	x	2	x	6	326	Secteur de recensement 625	14
1	x	—	—	—	—	Secteur de recensement 626	15
4	110	5	332	15	x	Secteur de recensement 627	16
—	—	7	750	7	x	Secteur de recensement 628	17
10	1,461	7	757	6	x	Secteur de recensement 629	18
5	309	2	x	7	x	Secteur de recensement 630	19
—	—	1	x	1	x	Secteur de recensement 631	20
3	101	5	453	14	1,362	Secteur de recensement 632	21
4	424	1	x	4	323	Secteur de recensement 633	22
3	x	—	—	3	371	Secteur de recensement 634	23
17	1,136	12	1,848	9	x	Secteur de recensement 635	24
1	x	2	x	1	x	Secteur de recensement 636	25
—	—	1	x	1	x	Secteur de recensement 637	26
10	259	5	x	11	1,101	Secteur de recensement 638	27
2	x	1	x	1	x	Secteur de recensement 639	28
7	536	3	x	10	563	Secteur de recensement 640	29
2	x	2	x	1	x	Secteur de recensement 641	30
15	3,411	4	661	16	3,666	Secteur de recensement 642	31
2	x	1	x	4	498	Secteur de recensement 643	32
—	—	—	—	—	—	Secteur de recensement 644	33
13	x	4	448	5	782	Secteur de recensement 645	34
5	213	4	297	11	2,511	Secteur de recensement 646	35
8	340	6	1,157	7	1,367	Secteur de recensement 647	36
2	x	3	x	6	275	Secteur de recensement 648	37
—	—	—	—	—	—	Secteur de recensement 649	38
6	x	4	791	11	1,388	Secteur de recensement 650	39
—	—	2	x	1	x	Secteur de recensement 651	40
2	x	2	x	6	436	Secteur de recensement 652	41
—	—	—	—	—	—	Secteur de recensement 653	42
—	—	—	—	—	—	Secteur de recensement 654	43
3	x	4	1,715	7	682	Secteur de recensement 655	44
2	x	3	130	1	x	Secteur de recensement 656	45
2	x	3	x	6	494	Secteur de recensement 657	46
2	x	1	x	4	210	Secteur de recensement 658	47
5	101	6	198	11	1,126	Secteur de recensement 659	48
2	x	1	x	5	656	Secteur de recensement 660	49
—	—	1	x	5	x	Secteur de recensement 661	50
1	x	—	—	1	x	Secteur de recensement 662	51
4	169	7	996	4	404	Secteur de recensement 675	52
7	645	1	x	9	869	Secteur de recensement 676	53
4	x	3	x	6	1,041	Secteur de recensement 677	54
—	—	1	x	1	x	Secteur de recensement 678	55
16	x	10	700	12	1,599	Secteur de recensement 679	56
8	507	6	664	4	x	Secteur de recensement 680	57
—	—	1	x	1	x	Secteur de recensement 681	58
2	x	2	x	5	x	Secteur de recensement 682	59
3	37	2	x	2	x	Secteur de recensement 683	60
1	x	—	—	1	x	Secteur de recensement 684	61
4	41	1	x	2	x	Secteur de recensement 685	62
1	x	1	x	—	—	Secteur de recensement 686	63
11	x	11	760	18	1,769	Secteur de recensement 700	64
2	x	3	x	5	441	Secteur de recensement 701	65
1	x	—	—	1	x	Secteur de recensement 702	66
7	665	6	x	8	1,283	Secteur de recensement 703	67
—	—	1	x	2	x	Secteur de recensement 704	68
6	x	—	—	2	x	Secteur de recensement 705	69
2	x	2	x	2	x	Secteur de recensement 706	70
20	x	13	2,149	17	1,696	Secteur de recensement 707	71
1	x	1	x	2	x	Secteur de recensement 708	72
2	x	4	x	5	1,163	Secteur de recensement 709	73
—	—	2	x	2	x	Secteur de recensement 725	74
14	1,050	3	x	14	2,310	Secteur de recensement 726	75
10	606	8	x	13	970	Secteur de recensement 727	76
1	x	1	x	4	558	Secteur de recensement 728	77

TABLE 8. Retail Trade, Census Metropolitan Areas and Census Agglomerations:  
by Census Tract, by Kind of Business Group, 1971

No.	Locality	Total, all locations — Total, tous locaux		Food group — Produits alimentaires		General merchandise group — Marchandises en général		Automotive group — Automobile	
		Number of locations — Nombre de locaux	Net sales and receipts — Ventes et recettes nettes	Number of locations — Nombre de locaux	Net sales and receipts — Ventes et recettes nettes	Number of locations — Nombre de locaux	Net sales and receipts — Ventes et recettes nettes	Number of locations — Nombre de locaux	Net sales and receipts — Ventes et recettes nettes
			\$'000		\$'000		\$'000		\$'000
<b>METROPOLITAN AREAS - CONTINUED</b>									
<b>Montréal - continued:</b>									
1	Census tract 729	18	2,695	7	1,529	1	x	5	542
2	Census tract 730	18	2,885	11	1,456	—	—	5	x
3	Census tract 731	13	721	6	525	—	—	3	144
4	Census tract 750	—	—	—	—	—	—	—	—
5	Census tract 751	4	200	2	x	—	—	1	x
6	Census tract 752	26	7,459	9	5,844	2	x	5	910
7	Census tract 753	17	3,355	5	590	—	—	5	2,198
8	Census tract 754	4	84	1	x	—	—	—	—
9	Census tract 755	47	8,607	10	1,769	—	—	17	4,114
10	Census tract 756	25	3,377	5	753	—	—	11	1,889
11	Census tract 757	—	—	—	—	—	—	—	—
12	Census tract 758	—	—	—	—	—	—	—	—
13	Census tract 759	31	4,126	7	2,158	3	240	7	1,016
14	Census tract 775	12	775	4	365	—	—	8	410
15	Census tract 776	87	11,768	16	3,468	4	x	17	2,941
16	Census tract 777	23	799	11	427	—	—	6	292
17	Census tract 778	9	679	4	x	—	—	4	341
18	Census tract 800	30	7,059	11	2,343	3	x	7	x
19	Census tract 801	11	1,252	3	x	—	—	2	x
20	Census tract 802	12	833	5	372	—	—	1	x
21	Census tract 803	14	775	6	314	—	—	5	x
22	Census tract 804	20	5,799	4	989	—	—	8	x
23	Census tract 805	87	21,165	20	9,051	2	x	16	4,366
24	Census tract 806	17	5,980	4	x	1	x	9	1,659
25	Census tract 807	30	1,898	9	679	—	—	14	983
26	Census tract 825	44	10,017	11	4,760	—	—	21	3,600
27	Census tract 826	30	14,509	5	x	1	x	9	2,985
28	Census tract 827	65	12,860	15	3,094	2	x	24	7,011
29	Census tract 828	10	5,839	1	x	—	—	4	x
30	Census tract 829	19	x	6	447	—	—	7	x
31	Census tract 830	17	2,323	7	758	—	—	4	x
32	Census tract 831	42	7,303	15	1,673	2	x	12	4,688
33	Census tract 832	14	1,154	7	697	—	—	4	303
34	Census tract 850	5	449	3	x	—	—	—	—
35	Census tract 851	72	18,218	15	6,632	2	x	18	7,482
36	Census tract 852	12	9,649	4	158	1	x	5	9,450
37	Census tract 853	20	3,443	5	x	—	—	5	1,856
38	Census tract 854	17	2,647	3	x	—	—	4	848
39	Census tract 855	47	9,339	9	4,610	1	x	12	2,280
40	Census tract 856	8	623	2	x	—	—	4	x
41	Census tract 857	50	6,914	16	2,954	1	x	17	2,036
42	Census tract 858	27	3,673	12	2,307	—	—	10	1,091
43	Census tract 859	21	1,074	9	682	—	—	6	239
44	Census tract 860	11	11,167	1	x	1	x	6	4,166
45	Census tract 861	63	35,480	12	x	1	x	14	7,090
46	Census tract 862	3	179	—	—	—	—	2	x
47	Census tract 863	72	21,089	12	7,386	2	x	13	6,306
48	Census tract 864	3	708	3	708	—	—	—	—
49	Census tract 865	20	2,262	8	1,019	—	—	7	534
50	Census tract 866	42	5,304	11	2,567	1	x	14	1,216
51	Census tract 867	35	2,892	14	1,511	—	—	5	470
52	Census tract 868	48	8,290	19	1,640	—	—	18	3,709
53	Census tract 869	1	x	1	x	—	—	—	—
54	Census tract 870	16	3,323	4	x	—	—	4	476
55	Census tract 871	6	x	2	x	—	—	3	306
56	Census tract 872	37	4,218	16	1,306	1	x	13	2,118
57	Census tract 873	22	3,058	7	1,287	1	x	5	990
58	Census tract 874	24	2,343	11	983	—	—	7	636
59	Census tract 875	6	380	3	194	1	x	—	—
60	Census tract 876	32	9,019	5	1,647	3	3,955	7	1,025
61	Census tract 877	9	x	2	x	1	x	1	x
62	Census tract 878	65	22,088	15	8,669	3	x	7	4,228
63	Census tract 879	94	13,099	26	4,039	—	—	25	4,757
64	Census tract 880	17	2,626	7	x	—	—	4	292
65	Census tract 881	61	4,949	27	2,563	—	—	13	1,270
66	Census tract 882	47	4,346	13	1,395	—	—	16	1,419
67	Census tract 883	28	5,547	8	3,895	—	—	13	1,244
68	Census tract 884	142	42,740	28	11,182	3	x	18	11,078
69	Census tract 885	6	x	—	—	—	—	2	x
70	Census tract 886	19	2,429	6	850	—	—	8	1,055
71	Census tract 887	23	8,222	2	x	1	x	7	x
72	Census tract 888	2	x	—	—	—	—	2	x
73	Census tract 889	58	11,025	11	6,321	—	—	12	1,238
74	Census tract 900	54	7,665	9	2,645	1	x	16	1,824
75	Census tract 901	46	9,063	13	x	2	x	10	1,116
76	Census tract 902	19	8,481	5	309	—	—	5	x
77	Census tract 903	2	x	1	x	—	—	1	x

TABLEAU 8. Commerce de détail, régions métropolitaines de recensement et agglomérations de recensement, par secteur de recensement, par groupe de commerces selon le genre, 1971

Apparel and accessories group — Habillage et accessoires		Hardware and home furnishings group — Quincaillerie et articles d'ameublement		Other retail stores group — Autres magasins de vente au détail		Localité	No
Number of locations — Nombre de locaux	Net sales and receipts — Ventes et recettes nettes	Number of locations — Nombre de locaux	Net sales and receipts — Ventes et recettes nettes	Number of locations — Nombre de locaux	Net sales and receipts — Ventes et recettes nettes		
	\$'000		\$'000		\$'000		
<b>REGIONS METROPOLITAINES - SUITE</b>							
<b>Montréal - suite:</b>							
—	—	2	x	3	131	Secteur de recensement 729	1
—	—	—	—	2	x	Secteur de recensement 730	2
1	x	3	x	—	—	Secteur de recensement 731	3
—	—	—	—	—	—	Secteur de recensement 750	4
2	x	4	112	1	x	Secteur de recensement 751	5
4	x	1	x	2	277	Secteur de recensement 752	6
1	x	1	x	1	x	Secteur de recensement 753	7
7	364	6	897	7	1,461	Secteur de recensement 754	8
2	x	3	x	4	609	Secteur de recensement 755	9
—	—	—	—	—	—	Secteur de recensement 756	10
—	—	—	—	—	—	Secteur de recensement 757	11
1	x	3	x	10	434	Secteur de recensement 758	12
—	—	—	—	—	—	Secteur de recensement 759	13
25	1,636	10	x	15	1,603	Secteur de recensement 775	14
2	x	2	x	2	x	Secteur de recensement 776	15
1	x	—	—	—	—	Secteur de recensement 777	16
4	299	—	—	5	—	Secteur de recensement 778	17
1	x	2	x	3	319	Secteur de recensement 800	18
2	x	2	x	2	x	Secteur de recensement 801	19
1	x	—	—	—	—	Secteur de recensement 802	20
1	x	2	x	2	x	Secteur de recensement 803	21
19	1,760	13	x	17	462	Secteur de recensement 804	22
—	—	2	x	1	1,933	Secteur de recensement 805	23
3	29	3	x	1	x	Secteur de recensement 806	24
3	x	2	x	7	1,424	Secteur de recensement 807	25
5	443	2	x	7	1,114	Secteur de recensement 825	26
7	x	1	x	9	1,114	Secteur de recensement 826	27
1	x	7	510	10	1,686	Secteur de recensement 827	28
1	x	1	x	3	x	Secteur de recensement 828	29
2	x	1	x	3	x	Secteur de recensement 829	30
3	60	1	x	2	x	Secteur de recensement 830	31
2	x	3	140	8	623	Secteur de recensement 831	32
—	—	1	x	2	x	Secteur de recensement 832	33
—	—	—	—	2	—	Secteur de recensement 833	34
14	1,317	6	x	17	1,639	Secteur de recensement 851	35
—	—	1	x	1	x	Secteur de recensement 852	36
1	x	4	x	5	377	Secteur de recensement 853	37
2	x	2	x	6	554	Secteur de recensement 854	38
14	883	4	x	7	1,028	Secteur de recensement 855	39
—	—	1	x	1	x	Secteur de recensement 856	40
8	x	3	x	5	1,360	Secteur de recensement 857	41
2	x	2	x	1	x	Secteur de recensement 858	42
1	x	5	x	—	—	Secteur de recensement 859	43
—	—	—	—	3	—	Secteur de recensement 860	44
16	4,075	7	x	13	1,089	Secteur de recensement 861	45
—	—	—	—	1	x	Secteur de recensement 862	46
13	2,572	9	x	23	3,789	Secteur de recensement 863	47
—	—	2	—	—	—	Secteur de recensement 864	48
—	—	2	x	3	x	Secteur de recensement 865	49
1	x	7	761	8	x	Secteur de recensement 866	50
2	x	8	437	6	x	Secteur de recensement 867	51
5	219	3	x	3	x	Secteur de recensement 868	52
—	—	—	—	—	—	Secteur de recensement 869	53
4	428	2	x	2	x	Secteur de recensement 870	54
1	x	—	—	—	—	Secteur de recensement 871	55
1	x	1	x	5	692	Secteur de recensement 872	56
3	x	4	322	2	x	Secteur de recensement 873	57
—	—	2	x	4	x	Secteur de recensement 874	58
1	x	—	—	1	x	Secteur de recensement 875	59
8	1,042	5	x	4	x	Secteur de recensement 876	60
2	x	—	—	3	66	Secteur de recensement 877	61
22	3,695	2	x	16	3,224	Secteur de recensement 878	62
10	985	14	2,168	19	1,147	Secteur de recensement 879	63
—	—	2	x	4	545	Secteur de recensement 880	64
7	120	8	704	6	290	Secteur de recensement 881	65
6	177	3	333	6	1,019	Secteur de recensement 882	66
—	—	3	29	4	377	Secteur de recensement 883	67
32	4,304	17	x	44	5,633	Secteur de recensement 884	68
—	—	2	x	—	—	Secteur de recensement 885	69
1	x	1	x	3	x	Secteur de recensement 886	70
6	319	4	322	3	361	Secteur de recensement 887	71
—	—	—	—	—	—	Secteur de recensement 888	72
15	859	6	451	14	2,153	Secteur de recensement 889	73
8	529	7	x	13	2,074	Secteur de recensement 900	74
11	667	4	389	6	707	Secteur de recensement 901	75
3	x	3	x	3	422	Secteur de recensement 902	76
—	—	—	—	—	—	Secteur de recensement 903	77

TABLE 8. Retail Trade, Census Metropolitan Areas and Census Agglomerations, by Census Tract, by Kind of Business Group, 1971

No.	Locality	Total, all locations — Total, tous locaux		Food group — Produits alimentaires		General merchandise group — Marchandises en général		Automotive group — Automobile	
		Number of locations — Nombre de locaux	Net sales and receipts — Ventes et recettes nettes	Number of locations — Nombre de locaux	Net sales and receipts — Ventes et recettes nettes	Number of locations — Nombre de locaux	Net sales and receipts — Ventes et recettes nettes	Number of locations — Nombre de locaux	Net sales and receipts — Ventes et recettes nettes
			\$'000		\$'000		\$'000		\$'000
<b>METROPOLITAN AREAS - CONTINUED</b>									
<b>Montréal - concluded:</b>									
1	Census tract 904	31	1,566	10	643	—	—	12	665
2	Census tract 905	18	943	4	x	—	—	12	353
3	Census tract 906	19	5,416	3	x	—	—	10	4,955
4	Census tract 907	22	2,654	7	1,326	1	x	3	x
5	Census tract 925	55	4,310	16	1,419	1	x	10	1,160
6	Census tract 926	3	x	1	x	—	—	1	x
7	Census tract 927	15	2,962	3	x	1	x	7	2,218
8	Census tract 928	11	670	5	486	—	—	5	x
9	Census tract 929	10	657	4	x	—	—	3	311
10	Census tract 930	36	6,028	13	1,585	—	—	12	3,308
11	Census tract 931	14	934	3	122	—	—	11	811
12	Ottawa-Hull	3,146	962,176	838	265,605	97	173,418	758	243,859
13	Census tract 1	11	14,926	4	449	—	—	3	x
14	Census tract 2	10	3,631	2	x	2	x	4	343
15	Census tract 3	10	2,484	2	x	—	—	4	554
16	Census tract 4	33	14,285	4	x	2	x	3	443
17	Census tract 5	44	23,802	14	11,270	—	—	19	11,188
18	Census tract 6	1	x	—	—	—	—	—	—
19	Census tract 7	6	2,487	1	x	1	x	2	x
20	Census tract 8	7	2,043	3	1,379	—	—	3	x
21	Census tract 9	11	6,302	1	x	1	x	—	—
22	Census tract 10	3	x	—	—	—	—	3	x
23	Census tract 11	30	7,351	7	x	—	—	12	1,798
24	Census tract 12	66	50,444	10	7,575	3	x	10	7,302
25	Census tract 13	9	983	7	x	1	x	—	—
26	Census tract 14	1	x	—	—	—	—	1	x
27	Census tract 15	21	2,544	9	938	—	—	6	687
28	Census tract 16	15	7,199	3	1,038	1	x	5	x
29	Census tract 17	24	2,519	8	1,312	—	—	4	347
30	Census tract 18	63	10,746	16	3,804	1	x	9	2,819
31	Census tract 19	3	210	2	x	—	—	1	x
32	Census tract 20	12	3,227	2	x	—	—	6	1,051
33	Census tract 21	8	806	4	494	—	—	2	x
34	Census tract 22	15	x	4	418	—	—	6	x
35	Census tract 23	8	629	1	x	—	—	5	462
36	Census tract 24	6	14,892	1	x	1	x	3	x
37	Census tract 25	24	24,538	1	x	1	x	15	14,600
38	Census tract 26	8	1,406	2	x	1	x	5	979
39	Census tract 27	6	1,147	1	x	—	—	2	x
40	Census tract 28	2	x	—	—	—	—	1	x
41	Census tract 29	12	1,189	5	739	—	—	5	x
42	Census tract 30	22	8,802	6	x	—	—	7	x
43	Census tract 31	21	13,702	5	500	—	—	8	x
44	Census tract 32	45	54,845	7	x	4	x	9	1,039
45	Census tract 33	44	16,033	9	x	2	x	14	7,283
46	Census tract 34	24	12,767	3	x	2	x	2	x
47	Census tract 35	32	5,985	12	x	—	—	17	4,942
48	Census tract 36	20	10,445	4	x	—	—	7	x
49	Census tract 37	42	17,204	10	3,725	1	x	6	10,501
50	Census tract 38	125	26,491	11	3,585	1	x	11	x
51	Census tract 39	30	4,947	11	880	—	—	10	3,803
52	Census tract 40	21	2,313	11	785	—	—	2	x
53	Census tract 41	39	5,472	15	2,969	1	x	7	702
54	Census tract 42	45	5,948	21	2,404	—	—	15	1,363
55	Census tract 43	39	5,734	11	2,146	—	—	10	944
56	Census tract 44	14	1,517	1	x	1	x	5	579
57	Census tract 45	75	18,423	10	2,018	—	—	27	7,651
58	Census tract 46	51	5,574	16	2,242	1	x	16	1,405
59	Census tract 47	—	—	—	—	—	—	—	—
60	Census tract 48	261	62,439	14	x	7	13,913	6	x
61	Census tract 49	2	x	2	x	—	—	—	—
62	Census tract 50	7	564	3	160	—	—	2	x
63	Census tract 51	17	2,102	13	1,837	—	—	1	x
64	Census tract 52	4	450	2	x	—	—	—	—
65	Census tract 53	39	9,104	9	x	—	—	9	3,684
66	Census tract 54	202	64,015	44	13,011	7	25,160	5	337
67	Census tract 55	15	1,670	5	235	—	—	4	x
68	Census tract 56	32	4,044	17	1,249	—	—	10	2,370
69	Census tract 57	13	1,361	3	401	—	—	3	x
70	Census tract 58	8	472	5	310	—	—	1	x
71	Census tract 59	4	477	4	477	—	—	—	—
72	Census tract 60	10	7,574	4	x	—	—	4	717
73	Census tract 61	24	17,065	7	2,380	—	—	7	x
74	Census tract 62	11	x	4	x	—	—	6	979
75	Census tract 100	23	7,455	9	2,817	1	x	4	2,724

TABLEAU 8. Commerce de détail, régions métropolitaines de recensement et agglomérations de recensement, par secteur de recensement, par groupe de commerces selon le genre, 1971

Apparel and accessories group — Habillement et accessoires		Hardware and home furnishings group — Quincaillerie et articles d'ameublement		Other retail stores group — Autres magasins de vente au détail		Localité	No
Number of locations — Nombre de locaux	Net sales and receipts — Ventes et recettes nettes	Number of locations — Nombre de locaux	Net sales and receipts — Ventes et recettes nettes	Number of locations — Nombre de locaux	Net sales and receipts — Ventes et recettes nettes		
	\$'000		\$'000		\$'000		
<b>REGIONS METROPOLITAINES - SUITE</b>							
<b>Montréal - fin:</b>							
4	x	1	x	4	x	Secteur de recensement 904	1
1	x	1	x	—	—	Secteur de recensement 905	2
1	x	2	x	3	51	Secteur de recensement 906	3
3	71	4	x	4	x	Secteur de recensement 907	4
7	x	9	610	12	724	Secteur de recensement 925	5
—	—	1	x	—	—	Secteur de recensement 926	6
—	—	3	271	1	x	Secteur de recensement 927	7
—	—	1	x	—	—	Secteur de recensement 928	8
—	—	1	x	2	x	Secteur de recensement 929	9
1	x	6	x	4	x	Secteur de recensement 930	10
—	—	—	—	—	—	Secteur de recensement 931	11
428	63,622	327	67,188	698	148,481	Ottawa-Hull	12
—	—	—	—	4	x	Secteur de recensement 1	13
—	—	—	—	2	x	Secteur de recensement 2	14
1	x	2	x	1	x	Secteur de recensement 3	15
11	2,335	5	1,390	8	1,695	Secteur de recensement 4	16
3	x	1	x	7	1,053	Secteur de recensement 5	17
—	—	—	—	1	x	Secteur de recensement 6	18
—	—	2	x	—	—	Secteur de recensement 7	19
—	—	—	—	1	x	Secteur de recensement 8	20
4	448	1	x	4	—	Secteur de recensement 9	21
—	—	—	—	—	—	Secteur de recensement 10	22
16	5,613	10	x	10	3,770	Secteur de recensement 11	23
—	—	—	—	17	4,215	Secteur de recensement 12	24
—	—	—	—	1	x	Secteur de recensement 13	25
—	—	—	—	—	—	Secteur de recensement 14	26
2	x	3	149	6	918	Secteur de recensement 15	27
2	x	7	442	1	x	Secteur de recensement 16	28
6	x	11	1,338	3	x	Secteur de recensement 17	29
—	—	—	—	20	2,300	Secteur de recensement 18	30
—	—	—	—	—	—	Secteur de recensement 19	31
—	—	2	x	2	—	Secteur de recensement 20	32
—	—	1	x	1	x	Secteur de recensement 21	33
2	x	1	x	2	x	Secteur de recensement 22	34
—	—	—	—	2	x	Secteur de recensement 23	35
—	—	—	—	1	x	Secteur de recensement 24	36
2	x	2	x	3	319	Secteur de recensement 25	37
—	—	—	—	—	—	Secteur de recensement 26	38
—	—	1	x	2	x	Secteur de recensement 27	39
—	—	1	x	—	—	Secteur de recensement 28	40
—	—	—	—	2	x	Secteur de recensement 29	41
3	261	3	288	3	x	Secteur de recensement 30	42
2	x	2	x	4	x	Secteur de recensement 31	43
14	x	6	1,573	5	2,117	Secteur de recensement 32	44
3	192	5	x	11	2,951	Secteur de recensement 33	45
5	1,340	2	x	10	1,501	Secteur de recensement 34	46
1	x	—	—	2	x	Secteur de recensement 35	47
—	—	—	—	9	5,857	Secteur de recensement 36	48
6	402	2	x	17	2,233	Secteur de recensement 37	49
29	3,016	28	10,050	45	6,970	Secteur de recensement 38	50
2	x	4	80	3	x	Secteur de recensement 39	51
—	—	3	53	5	x	Secteur de recensement 40	52
1	x	7	x	8	1,050	Secteur de recensement 41	53
1	x	5	341	3	x	Secteur de recensement 42	54
2	x	4	x	12	1,437	Secteur de recensement 43	55
1	x	2	x	4	407	Secteur de recensement 44	56
8	1,372	8	1,362	22	6,018	Secteur de recensement 45	57
6	x	3	x	9	1,173	Secteur de recensement 46	58
—	—	—	—	—	—	Secteur de recensement 47	59
94	17,223	17	4,365	123	21,872	Secteur de recensement 48	60
—	—	—	—	—	—	Secteur de recensement 49	61
—	—	1	x	1	x	Secteur de recensement 50	62
1	x	1	x	1	x	Secteur de recensement 51	63
—	—	1	x	1	x	Secteur de recensement 52	64
3	x	8	1,886	10	1,648	Secteur de recensement 53	65
58	11,234	31	4,603	57	9,666	Secteur de recensement 54	66
—	—	3	204	3	x	Secteur de recensement 55	67
—	—	2	x	3	x	Secteur de recensement 56	68
—	—	3	x	4	493	Secteur de recensement 57	69
—	—	—	—	2	x	Secteur de recensement 58	70
—	—	—	—	—	—	Secteur de recensement 59	71
1	x	—	—	1	x	Secteur de recensement 60	72
1	x	2	x	7	2,475	Secteur de recensement 61	73
—	—	—	—	1	x	Secteur de recensement 62	74
3	487	2	x	4	x	Secteur de recensement 100	75

TABLE 8. Retail Trade, Census Metropolitan Areas and Census Agglomerations, by Census Tract, by Kind of Business Group, 1971

No.	Locality	Total, all locations — Total, tous locaux		Food group — Produits alimentaires		General merchandise group — Marchandises en général		Automotive group — Automobile	
		Number of locations — Nombre de locaux	Net sales and receipts — Ventes et recettes nettes	Number of locations — Nombre de locaux	Net sales and receipts — Ventes et recettes nettes	Number of locations — Nombre de locaux	Net sales and receipts — Ventes et recettes nettes	Number of locations — Nombre de locaux	Net sales and receipts — Ventes et recettes nettes
			\$'000		\$'000		\$'000		\$'000
<b>METROPOLITAN AREAS - CONTINUED</b>									
<b>Ottawa-Hull - concluded:</b>									
1	Census tract 101	45	12,400	10	x	2	x	13	3,802
2	Census tract 102	35	12,190	9	625	—	—	8	1,130
3	Census tract 103	20	2,310	12	1,095	—	—	6	x
4	Census tract 104	14	x	7	x	—	—	5	341
5	Census tract 110	—	—	—	—	—	—	—	—
6	Census tract 120	5	1,185	1	x	—	—	4	x
7	Census tract 121	12	12,652	3	x	1	x	5	1,735
8	Census tract 122	32	23,334	8	6,263	3	x	12	x
9	Census tract 123	15	5,978	2	x	1	x	9	1,586
10	Census tract 124	60	6,539	18	2,210	2	x	26	2,169
11	Census tract 130	18	3,364	2	x	—	—	11	1,574
12	Census tract 131	6	x	1	x	1	x	1	x
13	Census tract 132	23	26,051	5	9,763	2	x	7	2,474
14	Census tract 133	24	12,935	6	x	1	x	4	1,748
15	Census tract 134	10	2,089	4	x	—	—	4	523
16	Census tract 135	1	x	—	—	—	—	—	—
17	Census tract 136	32	22,103	5	x	2	x	11	2,381
18	Census tract 137	1	x	1	x	—	—	—	—
19	Census tract 138	6	6,094	1	x	—	—	3	1,388
20	Census tract 139	9	992	5	601	—	—	3	x
21	Census tract 140	10	5,045	1	x	—	—	6	x
22	Census tract 200	14	2,668	4	x	—	—	6	844
23	Census tract 225	20	10,403	3	x	1	x	6	x
24	Census tract 250	13	1,622	4	477	1	x	5	857
25	Census tract 275	15	1,027	4	397	1	x	5	335
26	Census tract 300	22	2,337	10	989	4	x	7	438
27	Census tract 500	55	15,665	14	5,268	2	x	14	x
28	Census tract 501	86	20,262	21	5,764	7	x	12	x
29	Census tract 502	54	15,154	17	3,852	1	x	13	x
30	Census tract 503	18	2,026	9	796	—	—	5	x
31	Census tract 504	23	3,229	7	1,237	—	—	8	1,503
32	Census tract 505	39	3,851	19	1,834	3	97	4	x
33	Census tract 506	48	17,488	12	7,437	2	x	6	626
34	Census tract 507	35	3,942	22	3,009	1	x	6	597
35	Census tract 508	13	2,186	4	1,276	—	—	7	x
36	Census tract 509	23	5,220	8	2,680	—	—	10	x
37	Census tract 510	3	x	1	x	1	x	1	x
38	Census tract 511	9	1,546	1	x	1	x	3	x
39	Census tract 600	39	6,180	15	2,295	—	—	10	2,586
40	Census tract 601	20	5,700	14	x	1	x	4	630
41	Census tract 602	17	5,415	3	x	1	x	7	1,252
42	Census tract 610	58	8,293	17	2,117	1	x	10	1,948
43	Census tract 611	22	4,375	8	2,315	2	x	5	698
44	Census tract 612	29	9,474	2	x	1	x	8	4,863
45	Census tract 613	5	1,022	3	x	—	—	2	x
46	Census tract 620	6	588	1	x	—	—	4	x
47	Census tract 630	29	1,930	12	849	—	—	14	669
48	Census tract 640	7	693	2	x	—	—	2	x
49	Census tract 641	1	x	1	x	—	—	—	—
50	Census tract 700	6	479	1	x	—	—	3	229
51	Census tract 710	19	1,464	10	765	1	x	6	584
52	Census tract 720	80	10,409	30	3,711	4	1,337	12	2,172
53	Census tract 800	14	1,050	6	508	—	—	5	x
54	Census tract 810	29	4,908	11	2,639	2	x	6	857
55	Census tract 820	24	4,198	3	x	1	x	8	920
56	Census tract 830	20	1,989	6	559	—	—	11	x
57	Census tract 840	23	2,503	10	1,330	—	—	11	x
58	Québec	3,288	778,555	920	218,002	57	103,162	711	212,181
59	Census tract 1	28	4,505	10	2,282	—	—	3	575
60	Census tract 2	37	17,568	7	703	—	—	23	16,366
61	Census tract 3	8	816	—	—	—	—	2	x
62	Census tract 4	4	134	4	134	—	—	—	—
63	Census tract 5	21	5,353	5	2,292	—	—	2	x
64	Census tract 6	31	6,332	13	4,241	—	—	6	952
65	Census tract 7	47	6,039	18	1,537	—	—	4	3,852
66	Census tract 8	27	4,151	11	1,261	—	—	18	400
67	Census tract 9	47	8,995	24	1,669	—	—	6	387
68	Census tract 10	31	3,304	14	1,223	—	—	8	777
69	Census tract 11	29	5,214	13	2,293	—	—	2	x
70	Census tract 12	80	9,136	31	3,248	1	x	5	x
71	Census tract 13	27	1,406	17	947	—	—	2	x
72	Census tract 14	28	2,455	12	1,108	—	—	2	x
73	Census tract 15	19	3,825	7	498	—	—	3	x
74	Census tract 16	102	13,947	16	1,809	1	x	2	x
75	Census tract 17	13	1,798	2	x	—	—	—	—

TABLEAU 8. Commerce de détail, régions métropolitaines de recensement et agglomérations de recensement, par secteur de recensement, par groupe de commerces selon le genre, 1971

Apparel and accessories group — Habilleme et accessoires		Hardware and home furnishings group — Quincaillerie et articles d'ameublement		Other retail stores group — Autres magasins de vente au détail		Localité	No
Number of locations — Nombre de locaux	Net sales and receipts — Ventes et recettes nettes	Number of locations — Nombre de locaux	Net sales and receipts — Ventes et recettes nettes	Number of locations — Nombre de locaux	Net sales and receipts — Ventes et recettes nettes		
	\$'000		\$'000		\$'000		
<b>REGIONS METROPOLITAINES — SUITE</b>							
<b>Ottawa-Hull — fin:</b>							
6	564	4	982	10	x	Secteur de recensement 101	1
4	294	7	x	7	x	Secteur de recensement 102	2
—	—	—	—	2	x	Secteur de recensement 103	3
—	—	—	—	2	x	Secteur de recensement 104	4
—	—	—	—	—	—	Secteur de recensement 110	5
—	—	—	—	—	—	Secteur de recensement 120	6
1	x	—	—	2	x	Secteur de recensement 121	7
2	x	4	1,583	3	194	Secteur de recensement 122	8
3	76	1	x	2	x	Secteur de recensement 123	9
1	x	6	x	5	1,261	Secteur de recensement 124	10
3	x	2	x	3	571	Secteur de recensement 130	11
1	x	1	x	1	x	Secteur de recensement 131	12
3	x	3	x	3	x	Secteur de recensement 132	13
1	x	3	273	9	5,881	Secteur de recensement 133	14
1	x	1	x	1	—	Secteur de recensement 134	15
1	x	1	x	—	—	Secteur de recensement 135	16
1	x	3	471	10	4,092	Secteur de recensement 136	17
1	x	—	—	—	—	Secteur de recensement 137	18
1	x	—	—	1	x	Secteur de recensement 138	19
1	x	—	—	—	—	Secteur de recensement 139	20
1	x	—	—	3	x	Secteur de recensement 140	21
1	x	1	x	2	x	Secteur de recensement 200	22
1	x	5	473	4	x	Secteur de recensement 225	23
1	x	1	x	2	x	Secteur de recensement 250	24
1	x	3	195	1	x	Secteur de recensement 275	25
—	—	—	—	1	x	Secteur de recensement 300	26
10	956	1	x	14	4,256	Secteur de recensement 500	27
19	2,025	14	3,692	13	1,069	Secteur de recensement 501	28
3	x	10	3,040	10	792	Secteur de recensement 502	29
2	x	1	x	1	x	Secteur de recensement 503	30
3	x	1	x	4	266	Secteur de recensement 504	31
1	x	1	x	11	1,277	Secteur de recensement 505	32
12	x	6	411	10	2,066	Secteur de recensement 506	33
1	x	2	x	3	210	Secteur de recensement 507	34
—	—	1	x	1	x	Secteur de recensement 508	35
—	—	1	x	4	890	Secteur de recensement 509	36
—	—	—	—	—	—	Secteur de recensement 510	37
—	—	—	—	4	777	Secteur de recensement 511	38
4	102	6	606	4	589	Secteur de recensement 600	39
1	x	—	—	—	—	Secteur de recensement 601	40
3	209	1	x	2	x	Secteur de recensement 602	41
13	x	5	777	12	2,037	Secteur de recensement 610	42
3	x	1	x	3	217	Secteur de recensement 611	43
9	563	6	x	3	247	Secteur de recensement 612	44
—	—	—	—	—	—	Secteur de recensement 613	45
—	—	—	—	1	x	Secteur de recensement 620	46
1	x	1	x	2	x	Secteur de recensement 630	47
—	—	—	—	2	x	Secteur de recensement 640	48
—	—	—	—	—	—	Secteur de recensement 641	49
1	x	1	x	1	x	Secteur de recensement 700	50
12	956	8	890	14	1,340	Secteur de recensement 710	51
3	x	—	—	—	—	Secteur de recensement 720	52
3	213	4	206	3	x	Secteur de recensement 800	53
2	x	1	x	9	671	Secteur de recensement 810	54
—	—	2	x	1	x	Secteur de recensement 820	55
1	x	1	x	—	—	Secteur de recensement 830	56
507	77,950	340	54,670	753	112,588	Québec	58
3	x	3	x	9	1,235	Secteur de recensement 1	59
1	x	1	x	5	x	Secteur de recensement 2	60
—	—	—	—	6	x	Secteur de recensement 3	61
—	—	—	—	—	—	Secteur de recensement 4	62
2	x	2	x	10	2,397	Secteur de recensement 5	63
—	—	2	x	10	x	Secteur de recensement 6	64
1	x	4	x	6	260	Secteur de recensement 7	65
2	x	5	360	5	x	Secteur de recensement 8	66
4	x	7	1,808	6	x	Secteur de recensement 9	67
3	x	2	x	4	916	Secteur de recensement 10	68
1	x	3	x	10	x	Secteur de recensement 11	69
14	1,493	16	1,858	13	1,882	Secteur de recensement 12	70
3	46	2	x	3	x	Secteur de recensement 13	71
1	x	4	304	9	754	Secteur de recensement 14	72
2	x	1	x	6	x	Secteur de recensement 15	73
33	5,466	4	296	46	5,745	Secteur de recensement 16	74
8	1,440	—	—	3	x	Secteur de recensement 17	75

TABLE 8. Retail Trade, Census Metropolitan Areas and Census Agglomerations, by Census Tract, by Kind of Business Group, 1971

No.	Locality	Total, all locations — Total, tous locaux		Food group — Produits alimentaires		General merchandise group — Marchandises en général		Automotive group — Automobile	
		Number of locations — Nombre de locaux	Net sales and receipts — Ventes et recettes nettes	Number of locations — Nombre de locaux	Net sales and receipts — Ventes et recettes nettes	Number of locations — Nombre de locaux	Net sales and receipts — Ventes et recettes nettes	Number of locations — Nombre de locaux	Net sales and receipts — Ventes et recettes nettes
			\$'000		\$'000		\$'000		\$'000
<b>METROPOLITAN AREAS - CONTINUED</b>									
Québec - continued:									
1	Census tract 18	40	5,475	10	2,104	3	x	3	x
2	Census tract 19	47	5,452	17	2,559	—	—	1	x
3	Census tract 20	70	12,725	14	1,113	5	2,496	7	741
4	Census tract 21	84	36,851	10	x	1	x	15	22,193
5	Census tract 22	84	40,358	18	4,006	6	20,083	5	114
6	Census tract 23	31	5,126	6	750	—	—	2	x
7	Census tract 24	23	3,746	6	158	—	—	6	x
8	Census tract 25	28	2,288	8	481	—	—	3	x
9	Census tract 26	69	21,926	21	8,745	1	x	7	4,097
10	Census tract 27	38	5,777	13	2,626	—	—	9	1,535
11	Census tract 28	28	2,694	12	1,425	—	—	13	x
12	Census tract 29	61	16,112	12	901	1	x	24	12,551
13	Census tract 30	42	4,204	17	2,198	—	—	2	x
14	Census tract 31	30	12,509	13	1,159	—	—	13	x
15	Census tract 32	87	49,319	6	x	6	30,921	6	1,001
16	Census tract 33	23	5,858	6	2,649	—	—	5	1,245
17	Census tract 34	20	2,427	10	1,050	—	—	5	x
18	Census tract 35	16	x	5	x	—	—	2	x
19	Census tract 36	53	7,136	19	3,628	—	—	7	519
20	Census tract 37	34	11,805	10	x	—	—	10	x
21	Census tract 38	23	2,686	10	1,412	—	—	5	592
22	Census tract 39	37	5,554	11	2,164	—	—	15	1,763
23	Census tract 40	48	42,984	11	x	1	x	16	x
24	Census tract 41	52	4,320	18	1,907	1	x	20	1,512
25	Census tract 100	6	824	4	x	—	—	2	x
26	Census tract 101	27	14,229	2	x	2	x	3	x
27	Census tract 102	23	4,734	6	2,268	—	—	5	x
28	Census tract 103	6	3,889	2	x	—	—	3	x
29	Census tract 110	11	2,518	1	x	—	—	4	932
30	Census tract 111	17	3,098	2	x	—	—	8	1,659
31	Census tract 112	16	4,005	7	3,243	—	—	2	x
32	Census tract 113	13	3,288	4	1,967	—	—	3	520
33	Census tract 114	26	7,507	3	x	—	—	11	1,956
34	Census tract 115	168	69,095	17	12,554	9	21,606	6	x
35	Census tract 116	24	12,764	5	x	—	—	11	8,158
36	Census tract 117	56	20,608	8	3,463	1	x	13	13,514
37	Census tract 118	17	4,893	2	x	—	—	4	2,382
38	Census tract 119	37	3,822	12	1,292	1	x	16	2,198
39	Census tract 120	16	1,427	5	539	—	—	5	451
40	Census tract 140	43	5,679	12	2,410	1	x	12	903
41	Census tract 160	65	10,927	20	4,273	2	x	15	2,376
42	Census tract 161	4	x	1	x	—	—	1	x
43	Census tract 170	23	1,388	10	722	—	—	12	x
44	Census tract 180	18	1,360	6	693	—	—	6	288
45	Census tract 190	—	—	—	—	—	—	—	—
46	Census tract 200	6	x	3	x	1	x	2	x
47	Census tract 210	11	676	3	145	—	—	5	437
48	Census tract 220	31	3,114	15	1,659	—	—	7	793
49	Census tract 230	15	1,016	10	830	—	—	2	x
50	Census tract 240	10	982	2	x	—	—	6	835
51	Census tract 260	85	18,806	31	4,938	2	x	27	7,082
52	Census tract 270	70	18,635	13	7,784	2	x	15	2,188
53	Census tract 271	22	5,346	5	x	—	—	9	1,594
54	Census tract 272	25	6,999	8	2,149	—	—	4	x
55	Census tract 273	31	3,036	10	987	—	—	9	1,159
56	Census tract 280	32	5,795	10	3,484	1	x	6	845
57	Census tract 290	6	581	4	x	—	—	2	x
58	Census tract 300	—	—	—	—	—	—	—	—
59	Census tract 310	33	8,564	7	834	1	x	16	1,392
60	Census tract 311	37	3,240	13	1,550	—	—	4	143
61	Census tract 320	61	9,808	18	5,747	—	—	20	1,878
62	Census tract 330	44	4,374	18	1,199	1	x	6	600
63	Census tract 340	31	2,704	12	1,469	1	x	7	x
64	Census tract 350	20	3,194	3	x	—	—	7	763
65	Census tract 360	13	1,121	6	864	—	—	3	x
66	Census tract 370	5	270	2	x	—	—	1	x
67	Census tract 380	—	—	—	—	—	—	—	—
68	Census tract 500	8	662	3	372	—	—	1	x
69	Census tract 510	16	5,967	7	580	—	—	6	5,297
70	Census tract 600	17	1,241	5	650	1	x	8	400
71	Census tract 610	3	526	1	x	—	—	—	—
72	Census tract 800	20	2,478	1	x	—	—	8	590
73	Census tract 801	43	4,533	14	1,959	—	—	4	233
74	Census tract 802	21	6,434	10	x	—	—	3	x
75	Census tract 810	50	19,641	9	x	—	—	18	12,950
76	Census tract 811	33	27,439	2	x	1	x	17	17,565
77	Census tract 812	71	8,388	14	1,565	—	—	11	848



TABLEAU 8. Commerce de détail, régions métropolitaines de recensement et agglomérations de recensement, par secteur de recensement, par groupe de commerces selon le genre, 1971

Apparel and accessories group — Habillement et accessoires		Hardware and home furnishings group — Quincaillerie et articles d'ameublement		Other retail stores group — Autres magasins de vente au détail		Localité	No
Number of locations — Nombre de locaux	Net sales and receipts — Ventes et recettes nettes	Number of locations — Nombre de locaux	Net sales and receipts — Ventes et recettes nettes	Number of locations — Nombre de locaux	Net sales and receipts — Ventes et recettes nettes		
	\$'000		\$'000		\$'000		
<b>REGIONS METROPOLITAINES - SUITE</b>							
<b>Québec - suite:</b>							
13	1,451	2	x	9	750	Secteur de recensement 18	1
13	822	3	x	13	1,505	Secteur de recensement 19	2
24	6,106	7	1,419	13	847	Secteur de recensement 20	3
17	3,026	11	4,304	30	5,280	Secteur de recensement 21	4
28	10,984	10	2,284	17	2,883	Secteur de recensement 22	5
11	1,503	3	x	9	2,193	Secteur de recensement 23	6
1	x	3	x	7	1,623	Secteur de recensement 24	7
1	x	6	x	10	817	Secteur de recensement 25	8
17	x	7	1,014	16	4,358	Secteur de recensement 26	9
4	300	6	575	6	740	Secteur de recensement 27	10
5	x	2	x	1	x	Secteur de recensement 28	11
6	x	6	872	13	1,097	Secteur de recensement 29	12
30	7,289	3	271	14	1,292	Secteur de recensement 30	13
1	x	2	x	2	x	Secteur de recensement 31	14
1	x	6	1,085	33	x	Secteur de recensement 32	15
2	x	4	x	7	1,389	Secteur de recensement 33	16
6	322	1	x	3	933	Secteur de recensement 34	17
4	330	8	476	6	574	Secteur de recensement 35	18
4	121	1	203	13	2,189	Secteur de recensement 36	19
6	234	4	x	9	806	Secteur de recensement 37	20
2	x	1	x	6	479	Secteur de recensement 38	21
7	3,826	4	119	10	3,310	Secteur de recensement 39	22
1	x	7	x	4	467	Secteur de recensement 40	23
2	x	—	—	—	—	Secteur de recensement 41	24
1	x	2	x	11	1,569	Secteur de recensement 100	25
2	x	1	x	10	752	Secteur de recensement 101	26
3	96	—	—	1	x	Secteur de recensement 102	27
1	x	2	x	2	x	Secteur de recensement 103	28
4	x	1	x	4	201	Secteur de recensement 110	29
68	15,618	3	x	3	x	Secteur de recensement 111	30
2	x	3	x	2	x	Secteur de recensement 112	31
9	482	11	x	7	1,392	Secteur de recensement 113	32
1	x	2	x	57	9,451	Secteur de recensement 114	33
2	x	2	x	4	389	Secteur de recensement 115	34
1	x	5	x	20	2,873	Secteur de recensement 116	35
4	x	4	459	6	x	Secteur de recensement 117	36
7	x	3	x	3	130	Secteur de recensement 118	37
—	—	2	x	3	x	Secteur de recensement 119	38
2	x	4	768	10	1,522	Secteur de recensement 120	39
—	—	6	902	15	2,321	Secteur de recensement 140	40
—	—	2	x	—	—	Secteur de recensement 160	41
—	—	1	x	—	—	Secteur de recensement 161	42
—	—	2	x	2	x	Secteur de recensement 170	43
—	—	—	—	—	—	Secteur de recensement 180	44
—	—	—	—	—	—	Secteur de recensement 190	45
—	—	—	—	—	—	Secteur de recensement 200	46
—	—	—	—	—	—	Secteur de recensement 210	47
—	—	—	—	—	—	Secteur de recensement 220	48
—	—	—	—	—	—	Secteur de recensement 230	49
—	—	—	—	—	—	Secteur de recensement 240	50
—	—	—	—	—	—	Secteur de recensement 260	51
—	—	—	—	—	—	Secteur de recensement 270	52
—	—	—	—	—	—	Secteur de recensement 271	53
—	—	—	—	—	—	Secteur de recensement 272	54
—	—	—	—	—	—	Secteur de recensement 273	55
—	—	—	—	—	—	Secteur de recensement 280	56
—	—	—	—	—	—	Secteur de recensement 290	57
—	—	—	—	—	—	Secteur de recensement 300	58
—	—	—	—	—	—	Secteur de recensement 310	59
—	—	—	—	—	—	Secteur de recensement 311	60
—	—	—	—	—	—	Secteur de recensement 320	61
—	—	—	—	—	—	Secteur de recensement 330	62
—	—	—	—	—	—	Secteur de recensement 340	63
—	—	—	—	—	—	Secteur de recensement 350	64
—	—	—	—	—	—	Secteur de recensement 360	65
—	—	—	—	—	—	Secteur de recensement 370	66
—	—	—	—	—	—	Secteur de recensement 380	67
—	—	—	—	—	—	Secteur de recensement 500	68
—	—	—	—	—	—	Secteur de recensement 510	69
—	—	—	—	—	—	Secteur de recensement 600	70
—	—	—	—	—	—	Secteur de recensement 610	71
—	—	—	—	—	—	Secteur de recensement 800	72
—	—	—	—	—	—	Secteur de recensement 801	73
—	—	—	—	—	—	Secteur de recensement 802	74
—	—	—	—	—	—	Secteur de recensement 810	75
—	—	—	—	—	—	Secteur de recensement 811	76
—	—	—	—	—	—	Secteur de recensement 812	77
13	670	10	1,662	23	3,642		

TABLE 8. Retail Trade, Census Metropolitan Areas and Census Agglomerations, by Census Tract, by Kind of Business Group, 1971

No.	Locality	Total, all locations — Total, tous locaux		Food group — Produits alimentaires		General merchandise group — Marchandises en général		Automotive group — Automobile	
		Number of locations — Nombre de locaux	Net sales and receipts — Ventes et recettes nettes	Number of locations — Nombre de locaux	Net sales and receipts — Ventes et recettes nettes	Number of locations — Nombre de locaux	Net sales and receipts — Ventes et recettes nettes	Number of locations — Nombre de locaux	Net sales and receipts — Ventes et recettes nettes
			\$'000		\$'000		\$'000		\$'000
<b>METROPOLITAN AREAS - CONTINUED</b>									
<b>Québec - concluded:</b>									
1	Census tract 820.....	28	3,362	7	x	—	—	11	1,146
2	Census tract 830.....	75	7,584	22	2,605	2	x	18	2,060
3	Census tract 840.....	33	3,088	11	1,488	—	—	8	777
4	Census tract 850.....	19	2,218	5	975	1	x	9	826
5	<b>Regina.....</b>	<b>764</b>	<b>234,731</b>	<b>174</b>	<b>53,724</b>	<b>20</b>	<b>49,746</b>	<b>198</b>	<b>71,809</b>
6	Census tract 1.....	10	2,734	2	x	—	—	5	x
7	Census tract 2.....	4	x	—	—	—	—	4	x
8	Census tract 3.....	28	9,699	2	x	3	1,564	3	748
9	Census tract 4.....	9	937	3	171	—	—	3	x
10	Census tract 5.....	12	2,765	5	1,828	—	—	2	x
11	Census tract 6.....	10	5,138	3	x	—	—	2	x
12	Census tract 7.....	5	4,766	1	x	—	—	1	x
13	Census tract 8.....	21	2,608	12	1,534	—	—	3	680
14	Census tract 9.....	40	6,448	21	4,251	1	x	10	1,674
15	Census tract 10.....	15	1,984	8	x	—	—	2	x
16	Census tract 11.....	19	2,864	8	862	—	—	6	1,521
17	Census tract 12.....	36	14,863	12	4,756	1	x	10	8,231
18	Census tract 13.....	189	51,080	13	1,555	7	26,440	10	1,676
19	Census tract 14.....	68	10,678	12	4,247	1	x	18	1,394
20	Census tract 15.....	18	3,448	6	x	—	—	10	1,278
21	Census tract 16.....	2	x	1	x	—	—	1	x
22	Census tract 17.....	68	33,780	9	x	4	x	30	6,929
23	Census tract 18.....	60	17,082	9	1,391	—	—	28	13,273
24	Census tract 19.....	25	8,405	14	4,985	—	—	4	x
25	Census tract 20.....	13	1,013	7	579	—	—	3	x
26	Census tract 21.....	7	2,152	3	x	—	—	1	x
27	Census tract 22.....	4	x	1	x	—	—	—	—
28	Census tract 23.....	1	x	—	—	—	—	1	x
29	Census tract 24.....	3	x	3	x	—	—	—	—
30	Census tract 25.....	25	25,277	5	x	2	x	13	20,182
31	Census tract 26.....	48	18,856	7	x	1	x	18	3,554
32	Census tract 27.....	14	1,109	7	635	—	—	6	x
33	Census tract 28.....	—	—	—	—	—	—	—	—
34	Census tract 100.....	10	1,666	—	—	—	—	4	406
35	<b>St. Catharines-Niagara.....</b>	<b>2,242</b>	<b>474,142</b>	<b>514</b>	<b>129,342</b>	<b>77</b>	<b>68,223</b>	<b>546</b>	<b>136,873</b>
36	Census tract 1.....	20	2,894	6	341	1	x	5	1,898
37	Census tract 2.....	67	31,766	10	12,663	5	7,102	5	1,093
38	Census tract 3.....	43	3,886	13	1,056	1	x	17	1,768
39	Census tract 4.....	16	1,429	4	x	—	—	6	545
40	Census tract 5.....	193	49,994	22	x	6	x	14	1,285
41	Census tract 6.....	3	181	2	x	—	—	—	—
42	Census tract 7.....	38	12,888	7	x	2	x	23	10,755
43	Census tract 8.....	17	5,867	6	x	—	—	8	2,503
44	Census tract 9.....	77	7,497	17	1,427	—	—	27	3,209
45	Census tract 10.....	33	3,801	12	585	—	—	7	1,818
46	Census tract 11.....	53	31,370	16	x	2	x	20	17,355
47	Census tract 12.....	61	15,556	10	6,120	2	x	20	2,727
48	Census tract 13.....	38	19,590	11	7,897	2	x	13	2,227
49	Census tract 14.....	40	12,018	7	4,464	—	—	8	2,903
50	Census tract 15.....	3	187	1	x	—	—	1	x
51	Census tract 16.....	6	536	3	x	1	x	1	x
52	Census tract 17.....	4	x	2	x	—	—	2	x
53	Census tract 18.....	34	9,175	9	864	1	x	13	6,761
54	Census tract 19.....	4	x	1	x	—	—	2	x
55	Census tract 20.....	3	x	—	—	—	—	2	x
56	Census tract 100.....	91	8,214	29	2,402	1	x	26	2,444
57	Census tract 110.....	93	11,022	21	2,533	2	x	28	4,515
58	Census tract 200.....	6	541	3	x	—	—	2	x
59	Census tract 201.....	27	7,208	7	4,242	—	—	6	909
60	Census tract 202.....	8	x	1	x	—	—	4	x
61	Census tract 203.....	21	2,549	6	486	1	x	6	1,316
62	Census tract 204.....	67	17,769	16	8,869	1	x	8	x
63	Census tract 205.....	97	8,669	18	1,205	2	x	10	1,130
64	Census tract 206.....	39	9,081	12	x	4	x	14	719
65	Census tract 207.....	39	8,482	9	2,268	1	x	11	1,887
66	Census tract 208.....	13	14,075	2	x	1	x	10	x
67	Census tract 209.....	15	1,138	5	x	—	—	7	821
68	Census tract 210.....	6	1,069	2	x	—	—	3	x
69	Census tract 211.....	1	x	1	x	—	—	—	—
70	Census tract 212.....	37	7,026	4	x	1	x	4	x
71	Census tract 213.....	5	297	3	x	—	—	—	—
72	Census tract 214.....	16	1,456	—	—	—	—	12	1,143
73	Census tract 215.....	136	24,881	17	2,707	8	4,472	22	8,081

TABLEAU 8. Commerce de détail, régions métropolitaines de recensement et agglomérations de recensement, par secteur de recensement, par groupe de commerces selon le genre, 1971

Apparel and accessories group — Habilleme et accessoires		Hardware and home furnishings group — Quincaillerie et articles d'ameublement		Other retail stores group — Autres magasins de vente au détail		Localité	No
Number of locations — Nombre de locaux	Net sales and receipts — Ventes et recettes nettes	Number of locations — Nombre de locaux	Net sales and receipts — Ventes et recettes nettes	Number of locations — Nombre de locaux	Net sales and receipts — Ventes et recettes nettes		
	\$'000		\$'000		\$'000		
<b>REGIONS METROPOLITAINES - SUITE</b>							
<b>Québec - fin:</b>							
1	x	5	876	4	x	Secteur de recensement 820	1
11	x	13	1,528	9	846	Secteur de recensement 830	2
3	174	5	139	6	508	Secteur de recensement 840	3
1	x	1	x	2	x	Secteur de recensement 850	4
<b>95</b>	<b>13,069</b>	<b>74</b>	<b>11,403</b>	<b>203</b>	<b>34,978</b>	<b>Regina</b>	<b>5</b>
—	—	—	—	3	x	Secteur de recensement 1	6
—	—	—	—	—	—	Secteur de recensement 2	7
10	1,300	1	x	9	3,054	Secteur de recensement 3	8
—	—	1	x	2	x	Secteur de recensement 4	9
1	x	2	x	2	x	Secteur de recensement 5	10
—	—	—	—	5	x	Secteur de recensement 6	11
—	—	1	x	2	x	Secteur de recensement 7	12
1	x	—	—	5	x	Secteur de recensement 8	13
—	—	5	x	3	264	Secteur de recensement 9	14
—	—	1	x	4	938	Secteur de recensement 10	15
—	—	2	x	3	x	Secteur de recensement 11	16
1	x	2	x	10	755	Secteur de recensement 12	17
62	9,278	17	3,091	80	9,038	Secteur de recensement 13	18
2	x	15	x	20	3,335	Secteur de recensement 14	19
—	—	—	—	2	x	Secteur de recensement 15	20
—	—	—	—	—	—	Secteur de recensement 16	21
3	392	11	5,040	11	x	Secteur de recensement 17	22
6	544	7	942	10	930	Secteur de recensement 18	23
—	—	—	—	7	x	Secteur de recensement 19	24
—	—	2	x	1	x	Secteur de recensement 20	25
—	—	2	x	1	x	Secteur de recensement 21	26
—	—	1	x	2	x	Secteur de recensement 22	27
—	—	—	—	—	—	Secteur de recensement 23	28
—	—	—	—	—	—	Secteur de recensement 24	29
1	x	1	x	3	695	Secteur de recensement 25	30
8	1,257	3	x	11	2,546	Secteur de recensement 26	31
—	—	—	—	1	x	Secteur de recensement 27	32
—	—	—	—	—	—	Secteur de recensement 28	33
—	—	—	—	6	1,259	Secteur de recensement 100	34
<b>304</b>	<b>35,683</b>	<b>301</b>	<b>32,978</b>	<b>500</b>	<b>71,042</b>	<b>St. Catharines-Niagara</b>	<b>35</b>
—	—	4	x	4	118	Secteur de recensement 1	36
22	4,844	4	1,122	21	4,939	Secteur de recensement 2	37
—	—	5	x	7	506	Secteur de recensement 3	38
—	—	3	x	3	x	Secteur de recensement 4	39
62	8,734	33	4,905	56	9,551	Secteur de recensement 5	40
—	—	—	—	1	x	Secteur de recensement 6	41
—	—	6	1,199	—	—	Secteur de recensement 7	42
—	—	2	x	1	x	Secteur de recensement 8	43
3	x	14	x	16	2,047	Secteur de recensement 9	44
1	x	8	1,216	5	x	Secteur de recensement 10	45
2	x	9	904	4	968	Secteur de recensement 11	46
11	4,042	7	x	11	1,228	Secteur de recensement 12	47
4	x	4	115	4	x	Secteur de recensement 13	48
9	1,149	6	416	10	3,084	Secteur de recensement 14	49
—	—	—	—	1	x	Secteur de recensement 15	50
—	—	—	—	1	x	Secteur de recensement 16	51
—	—	—	—	—	—	Secteur de recensement 17	52
1	x	2	x	8	1,281	Secteur de recensement 18	53
—	—	—	—	1	x	Secteur de recensement 19	54
—	—	1	x	—	—	Secteur de recensement 20	55
9	x	12	1,029	14	1,737	Secteur de recensement 100	56
5	x	15	1,165	22	2,508	Secteur de recensement 110	57
—	—	—	—	1	x	Secteur de recensement 200	58
2	x	2	x	10	1,895	Secteur de recensement 201	59
—	—	—	—	3	x	Secteur de recensement 202	60
—	—	2	x	6	467	Secteur de recensement 203	61
15	x	10	733	17	2,238	Secteur de recensement 204	62
10	835	4	x	53	4,505	Secteur de recensement 205	63
4	x	6	878	13	2,697	Secteur de recensement 206	64
2	x	7	1,385	9	2,650	Secteur de recensement 207	65
—	—	—	—	—	—	Secteur de recensement 208	66
—	—	2	x	1	x	Secteur de recensement 209	67
—	—	—	—	—	—	Secteur de recensement 210	68
—	—	—	—	—	—	Secteur de recensement 211	69
10	946	6	670	12	2,519	Secteur de recensement 212	70
—	—	1	x	1	x	Secteur de recensement 213	71
1	x	2	x	1	x	Secteur de recensement 214	72
40	3,590	22	2,693	27	3,336	Secteur de recensement 215	73

TABLE 8. Retail Trade, Census Metropolitan Areas and Census Agglomerations, by Census Tract, by Kind of Business Group, 1971

No.	Locality	Total, all locations — Total, tous locaux		Food group — Produits alimentaires		General merchandise group — Marchandises en général		Automotive group — Automobile	
		Number of locations — Nombre de locaux	Net sales and receipts — Ventes et recettes nettes	Number of locations — Nombre de locaux	Net sales and receipts — Ventes et recettes nettes	Number of locations — Nombre de locaux	Net sales and receipts — Ventes et recettes nettes	Number of locations — Nombre de locaux	Net sales and receipts — Ventes et recettes nettes
			\$'000		\$'000		\$'000		\$'000
<b>METROPOLITAN AREAS — CONTINUED</b>									
<b>St. Catharines-Niagara — concluded:</b>									
1	Census tract 220	62	5,887	14	1,846	3	x	18	1,724
2	Census tract 300	4	239	1	x	2	x	1	x
3	Census tract 301	17	1,893	8	x	—	—	5	349
4	Census tract 302	12	1,006	9	507	—	—	1	x
5	Census tract 303	4	333	1	x	—	—	2	x
6	Census tract 304	19	1,492	6	454	—	—	9	897
7	Census tract 305	46	2,886	11	706	2	x	10	1,185
8	Census tract 306	115	20,077	15	2,182	6	3,688	11	3,601
9	Census tract 307	38	9,129	15	x	—	—	12	1,989
10	Census tract 308	23	6,790	7	x	1	x	3	x
11	Census tract 309	6	3,762	2	x	—	—	3	x
12	Census tract 310	26	7,559	6	x	1	x	6	670
13	Census tract 311	34	17,682	5	491	—	—	19	14,497
14	Census tract 320	167	28,648	53	9,940	10	3,615	38	7,602
15	Census tract 330	199	28,059	46	8,869	11	1,995	51	7,864
16	<b>St. John's</b>	<b>823</b>	<b>221,184</b>	<b>434</b>	<b>54,357</b>	<b>28</b>	<b>42,951</b>	<b>145</b>	<b>78,931</b>
17	Census tract 1	4	56	4	56	—	—	—	—
18	Census tract 2	29	6,735	14	3,645	—	—	5	1,188
19	Census tract 3	24	11,466	9	x	1	x	10	3,378
20	Census tract 4	31	22,105	12	x	—	—	14	15,341
21	Census tract 5	60	6,549	39	4,000	1	x	9	1,765
22	Census tract 6	140	41,082	62	6,011	4	11,127	11	10,741
23	Census tract 7	103	20,589	45	2,503	6	x	4	x
24	Census tract 8	13	1,212	12	x	—	—	—	—
25	Census tract 9	3	x	—	—	—	—	1	x
26	Census tract 10	17	2,730	14	2,456	—	—	2	x
27	Census tract 11	55	11,141	36	5,744	4	x	6	567
28	Census tract 12	4	612	2	x	—	—	1	x
29	Census tract 13	18	8,844	5	x	2	x	1	x
30	Census tract 14	15	19,538	2	x	—	—	8	18,105
31	Census tract 15	20	7,145	9	3,661	1	x	5	711
32	Census tract 16	24	17,231	4	x	2	x	1	x
33	Census tract 100	12	220	12	220	—	—	—	—
34	Census tract 110	25	1,313	12	350	1	x	10	764
35	Census tract 120	31	12,095	10	x	—	—	17	9,809
36	Census tract 130	24	1,054	19	x	—	—	5	x
37	Census tract 140	10	824	5	426	—	—	5	398
38	Census tract 150	17	1,109	7	293	1	x	6	741
39	Census tract 160	7	x	7	x	—	—	—	—
40	Census tract 170	27	15,971	12	x	1	x	8	x
41	Census tract 180	2	x	2	x	—	—	—	—
42	Census tract 200	24	989	17	612	1	x	5	x
43	Census tract 210	7	373	6	x	1	x	—	—
44	Census tract 300	77	5,735	56	2,427	2	x	11	827
45	<b>Saint John</b>	<b>614</b>	<b>154,907</b>	<b>226</b>	<b>43,126</b>	<b>18</b>	<b>28,097</b>	<b>147</b>	<b>47,073</b>
46	Census tract 1	15	1,029	8	377	—	—	7	652
47	Census tract 2	17	6,179	2	x	—	—	11	3,659
48	Census tract 3	21	12,116	5	x	1	x	2	x
49	Census tract 4	17	8,197	6	x	—	—	10	x
50	Census tract 5	22	19,339	2	x	—	—	17	13,085
51	Census tract 6	4	x	1	x	—	—	2	x
52	Census tract 7	40	2,248	15	738	1	x	9	822
53	Census tract 8	28	6,952	7	2,174	—	—	2	x
54	Census tract 9	20	3,915	13	1,680	—	—	1	x
55	Census tract 10	15	x	10	x	—	—	2	x
56	Census tract 11	101	16,206	17	2,123	6	5,145	4	220
57	Census tract 12	7	286	7	286	—	—	—	—
58	Census tract 13	17	2,361	10	1,109	—	—	3	319
59	Census tract 14	10	1,211	5	514	—	—	2	x
60	Census tract 15	2	x	2	x	—	—	—	—
61	Census tract 16	33	15,818	9	x	1	x	8	838
62	Census tract 17	6	x	2	x	—	—	1	x
63	Census tract 18	4	186	2	x	—	—	1	x
64	Census tract 19	11	x	7	x	—	—	3	103
65	Census tract 20	3	91	3	91	—	—	—	—
66	Census tract 21	8	689	4	x	—	—	3	487
67	Census tract 22	39	18,913	10	x	3	x	5	554
68	Census tract 23	17	1,120	10	760	2	x	2	x
69	Census tract 24	4	524	3	x	—	—	1	x
70	Census tract 25	24	6,312	11	x	—	—	9	3,079
71	Census tract 26	24	2,106	8	x	1	x	6	420
72	Census tract 27	6	x	4	x	—	—	2	x
73	Census tract 28	14	2,532	5	x	—	—	8	x

TABLEAU 8. Commerce de détail, régions métropolitaines de recensement et agglomérations de recensement, par secteur de recensement, par groupe de commerces selon le genre, 1971

Apparel and accessories group — Habillement et accessoires		Hardware and home furnishings group — Quincaillerie et articles d'ameublement		Other retail stores group — Autres magasins de vente au détail		Localité	No
Number of locations — Nombre de locaux	Net sales and receipts — Ventes et recettes nettes	Number of locations — Nombre de locaux	Net sales and receipts — Ventes et recettes nettes	Number of locations — Nombre de locaux	Net sales and receipts — Ventes et recettes nettes		
	\$'000		\$'000		\$'000		
<b>REGIONS METROPOLITAINES - SUITE</b>							
<b>St. Catharines-Niagara - fin:</b>							
5	x	8	584	14	1,368	Secteur de recensement 220	1
—	—	—	—	—	—	Secteur de recensement 300	2
2	x	—	—	2	x	Secteur de recensement 301	3
—	—	1	x	1	x	Secteur de recensement 302	4
—	—	—	—	1	x	Secteur de recensement 303	5
8	x	2	x	2	x	Secteur de recensement 304	6
28	3,632	6	202	9	532	Secteur de recensement 305	7
—	—	21	2,922	34	4,048	Secteur de recensement 306	8
2	x	6	184	5	x	Secteur de recensement 307	9
—	—	5	473	5	264	Secteur de recensement 308	10
7	1,378	—	—	1	x	Secteur de recensement 309	11
—	—	1	x	5	1,562	Secteur de recensement 310	12
19	1,932	5	x	5	x	Secteur de recensement 311	13
20	1,260	17	1,691	30	3,864	Secteur de recensement 320	14
—	—	30	2,476	41	5,592	Secteur de recensement 330	15
52	14,441	56	7,495	108	23,006	St. John's	16
—	—	—	—	—	—	Secteur de recensement 1	17
1	x	3	x	6	—	Secteur de recensement 2	18
—	—	—	—	4	913	Secteur de recensement 3	19
—	—	3	x	2	—	Secteur de recensement 4	20
—	—	4	x	7	554	Secteur de recensement 5	21
18	5,283	20	2,802	25	5,116	Secteur de recensement 6	22
14	5,500	13	2,303	21	2,443	Secteur de recensement 7	23
—	—	—	—	1	x	Secteur de recensement 8	24
—	—	—	—	2	x	Secteur de recensement 9	25
—	—	—	—	1	x	Secteur de recensement 10	26
1	x	2	x	6	555	Secteur de recensement 11	27
—	—	—	—	1	—	Secteur de recensement 12	28
3	242	—	—	7	2,511	Secteur de recensement 13	29
1	x	1	x	3	1,114	Secteur de recensement 14	30
3	x	1	x	1	x	Secteur de recensement 15	31
9	2,314	1	x	7	944	Secteur de recensement 16	32
—	—	—	—	—	—	Secteur de recensement 100	33
—	—	1	x	1	—	Secteur de recensement 110	34
—	—	1	x	3	1,079	Secteur de recensement 120	35
—	—	—	—	—	—	Secteur de recensement 130	36
—	—	—	—	—	—	Secteur de recensement 140	37
—	—	2	x	1	x	Secteur de recensement 150	38
—	—	—	—	—	—	Secteur de recensement 160	39
2	x	1	x	3	804	Secteur de recensement 170	40
—	—	—	—	—	—	Secteur de recensement 180	41
—	—	—	—	1	x	Secteur de recensement 200	42
—	—	—	—	—	—	Secteur de recensement 210	43
—	—	3	x	5	x	Secteur de recensement 300	44
53	9,722	66	5,583	104	21,304	Saint John	45
—	—	—	—	—	—	Secteur de recensement 1	46
—	—	1	x	3	1,879	Secteur de recensement 2	47
2	x	4	145	7	2,792	Secteur de recensement 3	48
—	—	1	x	—	—	Secteur de recensement 4	49
—	—	1	x	2	x	Secteur de recensement 5	50
—	—	—	—	1	x	Secteur de recensement 6	51
3	x	6	151	6	355	Secteur de recensement 7	52
11	4,169	1	x	7	310	Secteur de recensement 8	53
—	—	1	x	5	x	Secteur de recensement 9	54
—	—	2	x	1	—	Secteur de recensement 10	55
22	3,424	16	2,353	36	2,938	Secteur de recensement 11	56
—	—	—	—	—	—	Secteur de recensement 12	57
1	x	1	x	2	x	Secteur de recensement 13	58
—	—	2	x	1	x	Secteur de recensement 14	59
—	—	—	—	—	—	Secteur de recensement 15	60
4	724	6	308	5	x	Secteur de recensement 16	61
1	x	2	x	—	—	Secteur de recensement 17	62
—	—	—	—	1	x	Secteur de recensement 18	63
—	—	1	x	—	—	Secteur de recensement 19	64
—	—	—	—	—	—	Secteur de recensement 20	65
—	—	1	x	—	—	Secteur de recensement 21	66
6	741	9	1,223	6	1,619	Secteur de recensement 22	67
—	—	3	x	—	—	Secteur de recensement 23	68
—	—	—	—	—	—	Secteur de recensement 24	69
—	—	—	—	4	x	Secteur de recensement 25	70
—	—	—	—	9	608	Secteur de recensement 26	71
—	—	—	—	—	—	Secteur de recensement 27	72
—	—	—	—	1	x	Secteur de recensement 28	73

TABLE 8. Retail Trade, Census Metropolitan Areas and Census Agglomerations, by Census Tract, by Kind of Business Group, 1971

No.	Locality	Total, all locations — Total, tous locaux		Food group — Produits alimentaires		General merchandise group — Marchandises en général		Automotive group — Automobile	
		Number of locations — Nombre de locaux	Net sales and receipts — Ventes et recettes nettes	Number of locations — Nombre de locaux	Net sales and receipts — Ventes et recettes nettes	Number of locations — Nombre de locaux	Net sales and receipts — Ventes et recettes nettes	Number of locations — Nombre de locaux	Net sales and receipts — Ventes et recettes nettes
			\$'000		\$'000		\$'000		\$'000
<b>METROPOLITAN AREAS - CONTINUED</b>									
<b>Saint John - concluded:</b>									
1	Census tract 29	11	850	6	651	—	—	5	199
2	Census tract 100	5	168	5	168	—	—	—	—
3	Census tract 110	3	x	2	x	—	—	1	x
4	Census tract 200	1	x	1	x	—	—	—	—
5	Census tract 210	3	x	1	x	—	—	2	x
6	Census tract 220	13	1,303	5	x	—	—	5	x
7	Census tract 230	3	x	2	x	—	—	—	—
8	Census tract 240	2	x	—	—	—	—	—	—
9	Census tract 250	6	1,862	1	x	—	—	3	389
10	Census tract 260	—	—	—	—	—	—	—	—
11	Census tract 270	8	456	4	157	—	—	2	x
12	Census tract 280	7	328	4	236	—	—	1	x
13	Census tract 290	3	x	—	—	1	—	1	x
14	Census tract 300	17	1,449	6	537	1	x	5	319
15	Census tract 310	3	425	1	x	1	x	1	x
16	<b>Saskatoon</b>	<b>761</b>	<b>216,528</b>	<b>162</b>	<b>43,829</b>	<b>22</b>	<b>49,219</b>	<b>178</b>	<b>62,453</b>
17	Census tract 1	30	8,403	5	x	2	x	3	696
18	Census tract 2	17	5,449	7	1,706	—	—	2	x
19	Census tract 3	17	2,914	8	2,297	—	—	1	x
20	Census tract 4	12	1,900	5	706	—	—	3	x
21	Census tract 5	35	2,837	8	660	1	x	17	1,398
22	Census tract 6	27	7,199	13	3,311	2	x	6	1,153
23	Census tract 7	83	16,639	16	4,100	1	x	20	3,883
24	Census tract 8	230	96,243	17	8,291	11	37,222	22	24,876
25	Census tract 9	35	6,043	10	1,477	1	x	3	1,192
26	Census tract 10	21	3,017	5	974	—	—	7	1,507
27	Census tract 11	59	32,294	7	4,600	2	x	23	17,354
28	Census tract 12	9	3,690	2	x	—	—	2	x
29	Census tract 13	26	4,121	8	1,258	—	—	10	1,428
30	Census tract 14	10	1,909	3	1,038	—	—	2	x
31	Census tract 15	26	2,844	6	1,187	—	—	10	984
32	Census tract 16	17	1,530	5	x	—	—	10	1,128
33	Census tract 17	21	2,889	10	1,053	—	—	6	1,064
34	Census tract 18	5	x	2	x	—	—	1	x
35	Census tract 19	7	x	1	x	2	x	2	x
36	Census tract 20	30	5,133	14	3,469	—	—	4	570
37	Census tract 21	44	7,042	10	2,035	—	—	24	2,758
38	<b>Sudbury</b>	<b>852</b>	<b>278,838</b>	<b>249</b>	<b>80,849</b>	<b>20</b>	<b>40,114</b>	<b>199</b>	<b>80,066</b>
39	Census tract 1	35	14,540	11	7,396	—	—	9	3,564
40	Census tract 2	36	4,521	17	1,644	—	—	13	2,248
41	Census tract 3	64	11,185	16	1,940	—	—	14	1,762
42	Census tract 4	20	12,543	8	x	—	—	8	x
43	Census tract 5	129	56,168	19	3,370	3	x	9	x
44	Census tract 6	27	8,588	9	1,135	—	—	12	6,030
45	Census tract 7	7	x	5	x	—	—	2	x
46	Census tract 8	27	16,399	6	x	1	x	12	3,054
47	Census tract 9	43	24,314	7	x	4	x	11	2,122
48	Census tract 10	24	8,003	9	x	—	—	8	881
49	Census tract 11	45	17,864	5	x	3	6,960	2	x
50	Census tract 12	23	16,318	10	x	—	—	2	x
51	Census tract 13	—	—	—	—	—	—	—	—
52	Census tract 14	31	4,464	14	1,637	—	—	8	1,068
53	Census tract 15	26	6,999	7	1,439	—	—	8	1,971
54	Census tract 16	14	5,017	7	x	—	—	4	1,821
55	Census tract 17	14	9,989	5	x	—	—	4	x
56	Census tract 100	13	1,433	7	1,025	—	—	2	x
57	Census tract 110	18	9,235	9	7,863	—	—	7	x
58	Census tract 120	26	2,670	7	1,265	2	x	2	740
59	Census tract 130	7	1,962	1	x	1	x	1	x
60	Census tract 140	14	2,397	2	x	—	—	7	919
61	Census tract 150	50	13,504	15	3,759	1	x	11	5,484
62	Census tract 160	28	4,481	11	2,191	1	x	7	724
63	Census tract 170	29	6,650	9	x	—	—	10	3,333
64	Census tract 180	6	x	1	x	3	x	2	x
65	Census tract 190	70	12,187	24	5,647	—	—	20	3,007
66	Census tract 200	26	5,561	8	1,403	1	x	4	x
67	<b>Thunder Bay</b>	<b>687</b>	<b>187,752</b>	<b>212</b>	<b>53,916</b>	<b>28</b>	<b>38,471</b>	<b>154</b>	<b>46,925</b>
68	Census tract 1	14	1,892	10	x	—	—	—	—
69	Census tract 2	21	5,032	6	x	—	—	8	1,374
70	Census tract 3	58	5,104	24	1,586	1	x	12	945
71	Census tract 4	11	992	6	x	—	—	4	612

TABLEAU 8. Commerce de détail, régions métropolitaines de recensement et agglomérations de recensement, par secteur de recensement, par groupe de commerces selon le genre, 1971

Apparel and accessories group — Habillage et accessoires		Hardware and home furnishings group — Quincaillerie et articles d'ameublement		Other retail stores group — Autres magasins de vente au détail		Localité	No
Number of locations — Nombre de locaux	Net sales and receipts — Ventes et recettes nettes	Number of locations — Nombre de locaux	Net sales and receipts — Ventes et recettes nettes	Number of locations — Nombre de locaux	Net sales and receipts — Ventes et recettes nettes		
	\$'000		\$'000		\$'000		
<b>REGIONS METROPOLITAINES - SUITE</b>							
<b>Saint John - fin:</b>							
						Secteur de recensement 29	1
						Secteur de recensement 100	2
						Secteur de recensement 110	3
						Secteur de recensement 200	4
						Secteur de recensement 210	5
		3	108			Secteur de recensement 220	6
						Secteur de recensement 230	7
1	x					Secteur de recensement 240	8
						Secteur de recensement 250	9
1	x					Secteur de recensement 260	10
						Secteur de recensement 270	11
		2	x			Secteur de recensement 280	12
		1	x			Secteur de recensement 290	13
						Secteur de recensement 300	14
1	x	2	x			Secteur de recensement 310	15
110	17,924	86	8,387	203	34,713	<b>Saskatoon</b>	16
						Secteur de recensement 1	17
10	829	3	174	7	849	Secteur de recensement 2	18
		3	x	5	x	Secteur de recensement 3	19
		2	x	6	x	Secteur de recensement 4	20
				4		Secteur de recensement 5	21
1	x	3	x	5	561	Secteur de recensement 6	22
		2	x	4	x	Secteur de recensement 7	23
9	3,211	18	x	19	2,935	Secteur de recensement 8	24
77	12,420	22	2,805	81	10,626	Secteur de recensement 9	25
		6	453	12	x	Secteur de recensement 10	26
3	291	4	226	4	x	Secteur de recensement 11	27
1	x	3	x	19	5,682	Secteur de recensement 12	28
5	x			5	x	Secteur de recensement 13	29
		3	x	4	1,007	Secteur de recensement 14	30
1	x	5	194	5	389	Secteur de recensement 15	31
				2	477	Secteur de recensement 16	32
		1	x	4	x	Secteur de recensement 17	33
		1	x	1	x	Secteur de recensement 18	34
		1	x	1	x	Secteur de recensement 19	35
2	x	1	x	6	x	Secteur de recensement 20	36
		5	849	5	462	Secteur de recensement 21	37
					1,399		
119	20,472	91	18,211	174	39,124	<b>Sudbury</b>	38
						Secteur de recensement 1	39
3	x	1	x	11	3,270	Secteur de recensement 2	40
		3	x	3	x	Secteur de recensement 3	41
5	301	16	3,103	13	4,077	Secteur de recensement 4	42
1	x	2	x	1	x	Secteur de recensement 5	43
45	10,842	5	1,900	48	10,574	Secteur de recensement 6	44
1	x	2	x	3	x	Secteur de recensement 7	45
						Secteur de recensement 8	46
		5	x	3	x	Secteur de recensement 9	47
7	1,080	6	618	8	1,618	Secteur de recensement 10	48
1	x	3	x	3	x	Secteur de recensement 11	49
16	1,799	2	x	17	2,148	Secteur de recensement 12	50
5	1,121	2	x	4	209	Secteur de recensement 13	51
						Secteur de recensement 14	52
3	x	2	x	4	871	Secteur de recensement 15	53
4	x	3	673	4	x	Secteur de recensement 16	54
1	x	1	x	1	x	Secteur de recensement 17	55
		4	2,156	1	x	Secteur de recensement 100	56
1	x	3	x			Secteur de recensement 110	57
2	x	1	x	4	432	Secteur de recensement 120	58
2	x	2	x	6	428	Secteur de recensement 130	59
		2	x	2	x	Secteur de recensement 140	60
2	x	2	x	1	x	Secteur de recensement 150	61
5	x	7	800	11	2,098	Secteur de recensement 160	62
3	255	3	x	3	888	Secteur de recensement 170	63
1	x	4	x	5	1,505	Secteur de recensement 180	64
						Secteur de recensement 190	65
7	570	6	1,170	13	1,791	Secteur de recensement 200	66
4	407	4	x	5	631		
82	9,573	63	8,024	148	30,840	<b>Thunder Bay</b>	67
		1	x	3	x	Secteur de recensement 1	68
		2	x	5	x	Secteur de recensement 2	69
8	653	4	x	9	1,520	Secteur de recensement 3	70
		1	x			Secteur de recensement 4	71

TABLE 8. Retail Trade, Census Metropolitan Areas and Census Agglomerations, by Census Tract, by Kind of Business Group, 1971

No.	Locality	Total, all locations Total, tous locaux		Food group Produits alimentaires		General merchandise group Marchandises en général		Automotive group Automobile	
		Number of locations Nombre de locaux	Net sales and receipts Ventes et recettes nettes	Number of locations Nombre de locaux	Net sales and receipts Ventes et recettes nettes	Number of locations Nombre de locaux	Net sales and receipts Ventes et recettes nettes	Number of locations Nombre de locaux	Net sales and receipts Ventes et recettes nettes
			\$'000		\$'000		\$'000		\$'000
<b>METROPOLITAN AREAS - CONTINUED</b>									
<b>Thunder Bay - concluded:</b>									
1	Census tract 5	14	2,912	7	2,276			5	x
2	Census tract 6	91	31,892	8	x	10	11,859	4	x
3	Census tract 7	53	9,610	23	1,840			13	5,711
4	Census tract 8	27	6,212	8	3,837			9	1,403
5	Census tract 9	5	x	2	x	1	x	1	x
6	Census tract 10	59	27,529	21	3,310	4	x	15	8,134
7	Census tract 11	48	19,494	12	x			23	14,107
8	Census tract 12	5	592	1	x			2	x
9	Census tract 13	7	751	6	x			1	x
10	Census tract 14	102	25,746	18	3,730	2	x	16	5,813
11	Census tract 15	44	17,212	5	x	5	3,431	4	650
12	Census tract 16	11	3,631	5	x			3	815
13	Census tract 17	13	4,097	9	3,190	1	x	2	x
14	Census tract 18	6	x	4	x			2	x
15	Census tract 19	27	2,342	14	x			9	1,280
16	Census tract 20								
17	Census tract 21	16	2,145	12	1,815			1	x
18	Census tract 22	25	9,197	2	x	1	x	6	953
19	Census tract 23	9	777	5	389	1	x	3	x
20	Census tract 110	8	651	2	x	1	x	4	458
21	Census tract 120	13	2,104	2	x	1	x	7	602
22	<b>Toronto</b>	<b>16,141</b>	<b>4,312,454</b>	<b>3,644</b>	<b>1,126,744</b>	<b>526</b>	<b>656,822</b>	<b>2,895</b>	<b>1,232,281</b>
23	Census tract 1	5	923	1	x			4	x
24	Census tract 2								
25	Census tract 3	5	x	1	x			3	x
26	Census tract 4	10	6,256	2	x			1	x
27	Census tract 5	25	3,960	5	2,043			4	858
28	Census tract 6								
29	Census tract 7	4	x	3	x				
30	Census tract 9								
31	Census tract 10	65	8,038	14	1,175			22	4,512
32	Census tract 11	123	19,924	8	x	3	x	21	5,355
33	Census tract 12	5	1,026	1	x			2	x
34	Census tract 13	20	6,438	12	2,095			1	x
35	Census tract 14	149	153,215	10	x	3	x		
36	Census tract 15	129	22,539	7	x			8	3,092
37	Census tract 16	72	9,341	9	x			34	5,068
38	Census tract 18	34	4,875	8	1,459	1	x	8	1,411
39	Census tract 19	22	1,618	4	x			9	994
40	Census tract 20	4	289					2	x
41	Census tract 21	33	3,193	9	911			7	1,614
42	Census tract 22	41	3,684	14	1,789	1	x	5	831
43	Census tract 23	46	3,516	13	1,040	3	462	4	373
44	Census tract 24	47	4,797	16	2,932			4	495
45	Census tract 25	19	3,900	4	x	1	x	4	327
46	Census tract 26	74	7,586	20	2,189	4	284	15	1,390
47	Census tract 27	39	2,898	18	1,999	2	x	2	x
48	Census tract 28	60	5,593	24	3,907	5	283	3	354
49	Census tract 29	81	7,850	26	1,755	3		10	772
50	Census tract 30	25	3,253	7	691	1	x	4	596
51	Census tract 31	2	x	2	x				
52	Census tract 32	40	3,677	17	x	1	x	4	291
53	Census tract 33	43	4,693	7	3,007	2	x	4	x
54	Census tract 34	125	48,936	17	x	4	x	6	1,109
55	Census tract 35	143	171,538	22	x	8	x	7	x
56	Census tract 36	65	4,433	11	948	1	x	6	808
57	Census tract 37	44	5,143	15	1,143			3	x
58	Census tract 38	182	20,413	86	12,354	1	x	11	x
59	Census tract 39	48	4,292	9	1,014	1		1	x
60	Census tract 40	97	7,401	41	2,892			4	401
61	Census tract 41	86	8,242	29	2,531	1	x	5	1,022
62	Census tract 42	49	5,674	15	1,812	1	x	5	947
63	Census tract 43	77	5,583	29	2,086	4	155	7	1,546
64	Census tract 44	46	2,251	20	920			7	443
65	Census tract 45	69	5,821	25	3,511	7	320	3	381
66	Census tract 46	30	1,923	13	x	2	x	2	x
67	Census tract 47	111	19,068	36	7,686	3	x	4	x
68	Census tract 48	75	8,344	25	2,590	2	x	4	702
69	Census tract 49	1	x					1	x
70	Census tract 50	53	18,123	10	5,026	1	x	16	10,892
71	Census tract 51	31	4,618	10	x	1	x	3	x
72	Census tract 52	92	19,495	26	6,467	4	x	17	1,619
73	Census tract 53	42	3,389	14	1,207	2	x	7	824
74	Census tract 54	80	17,819	16	x	4	2,297	6	x
75	Census tract 55	45	3,740	10	1,003	3	x	2	x



TABLEAU 8. Commerce de détail, régions métropolitaines de recensement et agglomérations de recensement, par secteur de recensement, par groupe de commerces selon le genre, 1971

Apparel and accessories group — Habilleinent et accessoires		Hardware and home furnishings group — Quincaillerie et articles d'ameublement		Other retail stores group — Autres magasins de vente au détail		Localité	No
Number of locations — Nombre de locaux	Net sales and receipts — Ventes et recettes nettes	Number of locations — Nombre de locaux	Net sales and receipts — Ventes et recettes nettes	Number of locations — Nombre de locaux	Net sales and receipts — Ventes et recettes nettes		
	\$'000		\$'000		\$'000		
<b>REGIONS METROPOLITAINES - SUITE</b>							
<b>Thunder Bay - fin:</b>							
—	—	—	—	2	x	Secteur de recensement 5	1
22	3,053	12	2,416	35	7,070	Secteur de recensement 6	2
3	37	5	x	9	x	Secteur de recensement 7	3
1	x	2	x	7	571	Secteur de recensement 8	4
—	—	—	—	1	x	Secteur de recensement 9	5
7	977	5	439	7	x	Secteur de recensement 10	6
1	x	5	x	7	1,801	Secteur de recensement 11	7
—	—	—	—	2	x	Secteur de recensement 12	8
—	—	—	—	—	—	Secteur de recensement 13	9
25	2,577	14	x	27	4,077	Secteur de recensement 14	10
8	x	4	540	18	6,090	Secteur de recensement 15	11
1	x	1	x	1	x	Secteur de recensement 16	12
—	—	—	—	1	x	Secteur de recensement 17	13
—	—	1	x	3	x	Secteur de recensement 18	14
—	—	—	—	—	—	Secteur de recensement 19	15
—	—	2	x	1	x	Secteur de recensement 20	16
6	611	3	x	7	874	Secteur de recensement 21	17
—	—	—	—	—	—	Secteur de recensement 22	18
—	—	—	—	1	x	Secteur de recensement 23	19
—	—	1	x	2	x	Secteur de recensement 110	20
—	—	—	—	—	—	Secteur de recensement 120	21
<b>2,985</b>	<b>320,628</b>	<b>2,181</b>	<b>293,612</b>	<b>3,910</b>	<b>682,366</b>	<b>Toronto</b>	<b>22</b>
—	—	—	—	—	—	Secteur de recensement 1	23
—	—	—	—	—	—	Secteur de recensement 2	24
—	—	—	—	1	x	Secteur de recensement 3	25
2	x	1	x	4	952	Secteur de recensement 4	26
3	x	5	x	8	445	Secteur de recensement 5	27
—	—	—	—	—	—	Secteur de recensement 6	28
—	—	—	—	1	x	Secteur de recensement 7	29
—	—	—	—	—	—	Secteur de recensement 9	30
11	x	14	x	4	x	Secteur de recensement 10	31
31	3,546	36	3,709	24	5,055	Secteur de recensement 11	32
—	—	—	—	2	x	Secteur de recensement 12	33
—	—	3	x	4	x	Secteur de recensement 13	34
52	x	5	859	79	x	Secteur de recensement 14	35
33	5,946	6	x	75	9,817	Secteur de recensement 15	36
4	x	14	1,647	11	1,734	Secteur de recensement 16	37
4	x	6	x	7	689	Secteur de recensement 18	38
2	x	2	x	5	209	Secteur de recensement 19	39
—	—	2	x	—	—	Secteur de recensement 20	40
4	118	8	290	5	260	Secteur de recensement 21	41
7	x	8	338	6	493	Secteur de recensement 22	42
6	148	6	253	14	1,238	Secteur de recensement 23	43
10	525	6	279	11	563	Secteur de recensement 24	44
1	x	3	x	6	x	Secteur de recensement 25	45
15	493	7	586	13	2,641	Secteur de recensement 26	46
2	x	6	152	9	451	Secteur de recensement 27	47
11	322	8	356	9	368	Secteur de recensement 28	48
18	1,804	9	x	15	2,485	Secteur de recensement 29	49
1	x	5	x	7	1,782	Secteur de recensement 30	50
—	—	—	—	—	—	Secteur de recensement 31	51
6	61	10	1,197	2	x	Secteur de recensement 32	52
6	182	7	493	7	584	Secteur de recensement 33	53
25	7,764	5	x	78	23,201	Secteur de recensement 34	54
42	x	13	x	51	x	Secteur de recensement 35	55
14	x	14	781	19	1,305	Secteur de recensement 36	56
10	508	2	x	14	2,951	Secteur de recensement 37	57
45	2,656	16	3,006	23	1,126	Secteur de recensement 38	58
17	1,204	10	x	10	942	Secteur de recensement 39	59
25	1,931	9	843	18	1,332	Secteur de recensement 40	60
26	1,657	10	x	15	2,261	Secteur de recensement 41	61
11	402	4	x	13	1,956	Secteur de recensement 42	62
12	584	13	648	12	561	Secteur de recensement 43	63
7	190	5	234	7	462	Secteur de recensement 44	64
16	631	10	224	8	753	Secteur de recensement 45	65
6	113	5	156	2	x	Secteur de recensement 46	66
34	2,176	11	2,118	23	6,208	Secteur de recensement 47	67
17	770	8	x	19	3,456	Secteur de recensement 48	68
—	—	—	—	—	—	Secteur de recensement 49	69
4	x	4	74	18	1,618	Secteur de recensement 50	70
4	131	3	130	10	992	Secteur de recensement 51	71
16	639	12	1,004	17	x	Secteur de recensement 52	72
3	x	10	897	6	297	Secteur de recensement 53	73
23	3,382	16	3,006	15	3,551	Secteur de recensement 54	74
10	628	10	794	10	911	Secteur de recensement 55	75

TABLE 8. Retail Trade, Census Metropolitan Areas and Census Agglomerations, by Census Tract, by Kind of Business Group, 1971

No.	Locality	Total, all locations — Total, tous locaux		Food group — Produits alimentaires		General merchandise group — Marchandises en général		Automotive group — Automobile	
		Number of locations — Nombre de locaux	Net sales and receipts — Ventes et recettes nettes	Number of locations — Nombre de locaux	Net sales and receipts — Ventes et recettes nettes	Number of locations — Nombre de locaux	Net sales and receipts — Ventes et recettes nettes	Number of locations — Nombre de locaux	Net sales and receipts — Ventes et recettes nettes
			\$'000		\$'000		\$'000		\$'000
<b>METROPOLITAN AREAS - CONTINUED</b>									
<b>Toronto - continued:</b>									
1	Census tract 56	58	8,537	26	4,209	1	x	7	x
2	Census tract 57	59	23,368	9	x	2	x	3	x
3	Census tract 58	45	6,303	17	3,456	1	x	2	x
4	Census tract 59	49	4,147	19	1,552	3	x	3	x
5	Census tract 60	34	7,288	9	x	—	—	2	x
6	Census tract 61	11	905	3	x	—	—	—	—
7	Census tract 62	222	65,599	20	x	2	x	6	27,846
8	Census tract 63	129	23,331	13	5,709	5	x	3	x
9	Census tract 64	11	1,349	2	x	—	—	4	912
10	Census tract 65	12	x	4	x	1	x	—	—
11	Census tract 66	35	5,677	16	1,287	1	x	2	x
12	Census tract 67	12	788	6	445	—	—	1	x
13	Census tract 68	43	7,582	12	4,419	3	x	4	341
14	Census tract 69	42	12,390	16	x	3	x	2	x
15	Census tract 70	47	8,350	14	x	2	x	1	x
16	Census tract 71	58	8,629	16	3,724	4	1,280	—	—
17	Census tract 72	52	11,640	22	4,094	1	x	5	1,426
18	Census tract 73	24	2,841	8	363	2	x	3	x
19	Census tract 74	33	2,312	13	1,386	1	x	4	319
20	Census tract 75	20	5,870	4	x	—	—	5	1,414
21	Census tract 76	22	3,047	4	1,189	—	—	8	585
22	Census tract 77	29	6,043	12	3,698	1	x	6	776
23	Census tract 78	29	2,486	13	1,157	—	—	3	x
24	Census tract 79	60	4,723	23	2,263	—	—	4	497
25	Census tract 80	116	20,842	24	6,946	7	588	16	3,050
26	Census tract 81	57	6,381	13	2,528	2	x	2	x
27	Census tract 82	67	8,382	14	1,906	—	—	—	—
28	Census tract 83	65	5,263	16	1,716	2	x	2	x
29	Census tract 84	36	x	18	1,629	—	—	5	x
30	Census tract 85	24	2,047	9	622	—	—	5	458
31	Census tract 86	5	1,003	3	x	—	—	—	—
32	Census tract 87	7	x	—	—	—	—	2	x
33	Census tract 88	25	16,478	2	x	—	—	7	13,318
34	Census tract 89	181	21,960	6	x	3	x	6	1,756
35	Census tract 90	48	7,980	7	1,089	—	—	4	5,045
36	Census tract 91	93	15,629	20	4,996	2	x	9	1,715
37	Census tract 92	67	6,298	9	774	3	x	8	1,638
38	Census tract 93	108	10,132	39	4,020	1	x	14	1,295
39	Census tract 94	53	10,932	27	7,789	1	x	5	371
40	Census tract 95	59	5,515	15	2,173	6	768	1	x
41	Census tract 96	73	6,416	28	3,064	3	x	6	788
42	Census tract 97	90	8,012	29	3,616	1	x	11	1,793
43	Census tract 98	47	3,410	18	1,084	—	—	4	596
44	Census tract 99	37	2,984	12	1,357	3	x	9	984
45	Census tract 100	44	8,346	7	x	2	x	12	4,385
46	Census tract 101	110	15,102	17	3,520	6	1,847	6	562
47	Census tract 102	5	601	—	—	—	—	—	—
48	Census tract 103	18	8,508	7	1,041	—	—	4	x
49	Census tract 104	132	11,923	37	5,163	4	310	7	665
50	Census tract 105	60	5,955	15	1,207	1	x	8	2,836
51	Census tract 106	25	2,930	7	x	1	x	16	1,848
52	Census tract 107	47	5,944	19	3,018	3	x	5	x
53	Census tract 108	48	11,518	18	x	4	167	9	x
54	Census tract 109	24	3,270	10	512	2	x	7	2,338
55	Census tract 110	72	7,890	17	3,006	—	—	3	382
56	Census tract 111	15	1,452	7	547	—	—	2	x
57	Census tract 112	73	9,477	23	3,507	5	x	1	x
58	Census tract 113	64	7,665	13	2,037	2	x	2	x
59	Census tract 114	72	12,456	24	5,697	—	—	11	1,373
60	Census tract 115	18	1,767	7	1,332	1	x	4	321
61	Census tract 116	77	10,268	18	2,884	1	x	10	1,404
62	Census tract 117	16	2,675	5	408	—	—	2	x
63	Census tract 118	3	x	1	x	—	—	—	—
64	Census tract 119	13	2,121	4	x	—	—	—	—
65	Census tract 120	16	1,617	3	x	—	—	2	x
66	Census tract 121	38	11,447	3	181	—	—	1	x
67	Census tract 122	22	3,852	4	x	—	—	—	—
68	Census tract 123	1	x	1	x	—	—	—	—
69	Census tract 124	54	18,155	14	10,920	—	—	2	x
70	Census tract 125	1	x	1	x	—	—	—	—
71	Census tract 126	18	4,070	4	x	1	x	7	975
72	Census tract 127	68	6,683	14	1,826	3	x	2	x
73	Census tract 128	82	15,284	22	2,894	—	—	14	5,295
74	Census tract 129	50	8,210	2	x	3	86	12	2,473
75	Census tract 130	26	3,163	3	327	1	x	5	1,040
76	Census tract 131	21	2,795	4	1,382	—	—	2	x
77	Census tract 132	72	8,359	17	2,539	2	x	4	1,116

TABLEAU 8. Commerce de détail, régions métropolitaines de recensement et agglomérations de recensement, par secteur de recensement, par groupe de commerces selon le genre, 1971

Apparel and accessories group — Habillement et accessoires		Hardware and home furnishings group — Quincaillerie et articles d'ameublement		Other retail stores group — Autres magasins de vente au détail		Localité	No
Number of locations — Nombre de locaux	Net sales and receipts — Ventes et recettes nettes	Number of locations — Nombre de locaux	Net sales and receipts — Ventes et recettes nettes	Number of locations — Nombre de locaux	Net sales and receipts — Ventes et recettes nettes		
	\$'000		\$'000		\$'000		
<b>REGIONS METROPOLITAINES - SUITE</b>							
<b>Toronto - suite:</b>							
10	379	8	1,017	6	x	Secteur de recensement 56	1
13	1,927	15	1,088	17	1,752	Secteur de recensement 57	2
8	511	5	892	12	786	Secteur de recensement 58	3
4	85	5	787	15	1,299	Secteur de recensement 59	4
13	887	3	x	7	608	Secteur de recensement 60	5
1	x	1	x	6	269	Secteur de recensement 61	6
81	12,765	22	9,139	91	14,098	Secteur de recensement 62	7
40	4,468	18	2,782	50	7,299	Secteur de recensement 63	8
3	x	2	x	5	x	Secteur de recensement 64	9
4	271	3	x	2	x	Secteur de recensement 65	10
1	x	2	x	9	3,507	Secteur de recensement 66	11
14	961	2	x	2	x	Secteur de recensement 67	12
4	478	8	209	8	639	Secteur de recensement 68	13
10	521	5	276	9	1,647	Secteur de recensement 69	14
22	2,027	6	608	15	2,596	Secteur de recensement 70	15
7	x	9	x	10	989	Secteur de recensement 71	16
1	x	3	x	8	4,249	Secteur de recensement 72	17
7	142	4	x	7	x	Secteur de recensement 73	18
2	x	4	x	4	219	Secteur de recensement 74	19
3	187	6	400	5	579	Secteur de recensement 75	20
11	485	3	280	4	871	Secteur de recensement 76	21
18	979	4	x	4	x	Secteur de recensement 77	22
22	1,110	3	184	9	567	Secteur de recensement 78	23
21	1,110	8	6,195	12	703	Secteur de recensement 79	24
17	1,177	28	298	30	3,670	Secteur de recensement 80	25
4	150	8	4,238	10	980	Secteur de recensement 81	26
2	x	16	570	16	1,126	Secteur de recensement 82	27
—	—	11	x	17	1,276	Secteur de recensement 83	28
3	x	2	x	7	759	Secteur de recensement 84	29
—	—	3	x	5	x	Secteur de recensement 85	30
3	x	1	91	1	x	Secteur de recensement 86	31
72	6,221	3	344	2	x	Secteur de recensement 87	32
6	294	5	3,917	8	2,456	Secteur de recensement 88	33
15	1,091	28	902	66	5,890	Secteur de recensement 89	34
18	x	19	x	12	648	Secteur de recensement 90	35
18	x	9	913	38	7,154	Secteur de recensement 91	36
9	x	9	1,806	20	1,405	Secteur de recensement 92	37
15	978	22	287	14	1,970	Secteur de recensement 93	38
15	1,202	6	x	5	259	Secteur de recensement 94	39
16	618	9	x	13	1,013	Secteur de recensement 95	40
7	436	7	x	14	658	Secteur de recensement 96	41
5	142	13	x	20	1,398	Secteur de recensement 97	42
6	x	8	346	10	1,034	Secteur de recensement 98	43
38	3,223	2	x	6	350	Secteur de recensement 99	44
—	—	7	653	10	1,053	Secteur de recensement 100	45
4	214	20	3,376	23	2,571	Secteur de recensement 101	46
34	1,647	—	—	1	x	Secteur de recensement 102	47
11	x	2	x	1	x	Secteur de recensement 103	48
—	—	11	791	39	3,344	Secteur de recensement 104	49
10	500	10	702	15	904	Secteur de recensement 105	50
4	96	1	x	—	—	Secteur de recensement 106	51
1	x	5	577	5	403	Secteur de recensement 107	52
29	2,060	7	412	6	854	Secteur de recensement 108	53
2	x	1	x	3	280	Secteur de recensement 109	54
30	2,649	7	953	16	1,486	Secteur de recensement 110	55
22	1,497	2	x	2	x	Secteur de recensement 111	56
14	872	6	1,291	8	877	Secteur de recensement 112	57
3	25	11	2,381	14	1,102	Secteur de recensement 113	58
17	x	6	426	17	4,086	Secteur de recensement 114	59
1	x	2	x	1	x	Secteur de recensement 115	60
1	x	9	1,882	22	2,493	Secteur de recensement 116	61
—	—	4	x	4	234	Secteur de recensement 117	62
14	x	1	x	—	—	Secteur de recensement 118	63
8	1,821	1	x	8	671	Secteur de recensement 119	64
—	—	5	377	6	353	Secteur de recensement 120	65
18	2,732	4	875	16	x	Secteur de recensement 121	66
—	—	1	x	9	1,440	Secteur de recensement 122	67
18	—	—	—	—	—	Secteur de recensement 123	68
—	—	1	x	19	4,299	Secteur de recensement 124	69
—	—	—	—	—	—	Secteur de recensement 125	70
18	606	1	x	5	208	Secteur de recensement 126	71
9	695	11	1,329	20	2,536	Secteur de recensement 127	72
7	1,008	20	4,536	17	1,861	Secteur de recensement 128	73
3	x	7	x	19	1,799	Secteur de recensement 129	74
5	174	3	x	11	1,133	Secteur de recensement 130	75
24	2,236	1	x	9	751	Secteur de recensement 131	76
		8	x	17	1,290	Secteur de recensement 132	77

TABLE 8. Retail Trade, Census Metropolitan Areas and Census Agglomerations, by Census Tract, by Kind of Business Group, 1971

No.	Locality	Total, all locations — Total, tous locaux		Food group — Produits alimentaires		General merchandise group — Marchandises en général		Automotive group — Automobile	
		Number of locations — Nombre de locaux	Net sales and receipts — Ventes et recettes nettes	Number of locations — Nombre de locaux	Net sales and receipts — Ventes et recettes nettes	Number of locations — Nombre de locaux	Net sales and receipts — Ventes et recettes nettes	Number of locations — Nombre de locaux	Net sales and receipts — Ventes et recettes nettes
			\$'000		\$'000		\$'000		\$'000
<b>METROPOLITAN AREAS - CONTINUED</b>									
<b>Toronto - continued:</b>									
1	Census tract 133	5	513	3	x	—	—	1	x
2	Census tract 134	44	7,554	7	x	—	—	1	x
3	Census tract 135	45	24,659	6	x	—	—	5	x
4	Census tract 136	73	11,054	12	x	—	—	3	x
5	Census tract 137	42	18,455	9	6,715	—	—	9	x
6	Census tract 138	6	1,483	—	—	—	—	2	x
7	Census tract 139	34	6,909	9	x	1	x	6	x
8	Census tract 140	—	—	—	—	—	—	—	—
9	Census tract 141	57	17,779	14	3,082	1	x	5	11,153
10	Census tract 142	55	11,252	10	2,858	1	x	4	x
11	Census tract 150	—	—	—	—	—	—	—	—
12	Census tract 151	6	x	2	x	1	x	3	x
13	Census tract 152	39	12,884	12	x	—	—	13	2,643
14	Census tract 153	24	2,639	10	839	1	x	8	1,341
15	Census tract 154	12	1,830	4	x	1	x	6	1,083
16	Census tract 155	13	1,197	3	99	—	—	7	911
17	Census tract 156	22	6,911	8	x	1	x	3	769
18	Census tract 157	20	2,157	7	261	—	—	7	999
19	Census tract 158	16	1,179	1	x	1	x	8	663
20	Census tract 159	88	10,752	27	2,442	5	252	16	4,219
21	Census tract 160	12	849	6	x	—	—	4	x
22	Census tract 161	44	5,471	9	x	5	571	2	x
23	Census tract 162	50	4,776	24	2,859	—	—	2	x
24	Census tract 163	24	2,308	9	1,059	2	x	1	x
25	Census tract 164	24	5,219	9	x	1	x	1	x
26	Census tract 165	17	1,772	7	727	2	x	4	367
27	Census tract 166	18	6,159	9	2,354	—	—	1	x
28	Census tract 167	20	3,263	10	910	1	x	4	1,911
29	Census tract 168	56	7,399	17	2,699	2	x	9	2,702
30	Census tract 169	72	9,248	12	1,077	2	x	8	5,031
31	Census tract 170	67	12,422	9	2,290	3	x	16	3,420
32	Census tract 171	31	14,675	5	x	1	x	4	739
33	Census tract 172	7	2,075	—	—	1	x	3	500
34	Census tract 173	42	6,506	8	774	4	389	9	4,121
35	Census tract 174	5	1,572	1	x	—	—	2	x
36	Census tract 175	99	61,263	10	4,912	4	x	19	45,304
37	Census tract 176	31	3,773	8	1,237	—	—	8	1,200
38	Census tract 180	57	30,403	12	x	3	x	4	582
39	Census tract 181	28	1,845	17	1,122	—	—	7	506
40	Census tract 182	20	2,187	11	668	—	—	4	441
41	Census tract 183	20	1,712	11	786	2	x	4	678
42	Census tract 184	42	4,634	16	2,506	1	x	11	1,138
43	Census tract 185	37	6,239	15	3,510	—	—	9	1,730
44	Census tract 186	1	x	1	x	—	—	—	—
45	Census tract 187	29	3,331	8	1,857	1	x	3	528
46	Census tract 188	9	3,944	3	x	1	x	1	x
47	Census tract 189	9	x	1	x	—	—	5	x
48	Census tract 190	26	4,560	11	3,421	3	269	5	476
49	Census tract 191	27	5,447	7	x	—	—	6	1,060
50	Census tract 192	6	1,219	1	x	—	—	3	x
51	Census tract 193	—	—	—	—	—	—	—	—
52	Census tract 194	55	22,623	5	1,099	2	x	8	x
53	Census tract 195	40	6,860	6	1,775	1	x	12	1,792
54	Census tract 196	68	10,116	13	2,010	—	—	8	2,018
55	Census tract 200	11	2,060	5	x	1	x	—	—
56	Census tract 201	39	4,393	14	1,199	2	x	7	1,275
57	Census tract 202	4	x	2	x	—	—	—	—
58	Census tract 203	13	4,639	2	x	1	x	4	1,109
59	Census tract 204	47	12,191	9	1,778	1	x	4	x
60	Census tract 205	—	—	—	—	—	—	—	—
61	Census tract 206	78	10,286	20	4,640	4	591	11	1,304
62	Census tract 207	19	16,724	3	x	2	x	13	15,600
63	Census tract 208	36	7,702	8	1,190	1	x	5	410
64	Census tract 209	30	3,006	11	875	—	—	9	1,264
65	Census tract 210	10	1,604	1	x	—	—	8	1,542
66	Census tract 211	39	10,465	7	x	—	—	14	x
67	Census tract 212	32	5,280	11	2,138	5	719	4	971
68	Census tract 213	181	114,272	17	14,303	4	40,903	39	25,786
69	Census tract 214	57	15,173	9	2,232	—	—	30	7,214
70	Census tract 215	79	12,538	23	3,634	1	x	15	5,470
71	Census tract 216	10	1,757	4	722	—	—	3	630
72	Census tract 217	14	4,907	2	x	1	x	3	x
73	Census tract 218	25	9,790	8	x	1	x	7	2,461
74	Census tract 219	6	643	1	x	1	x	—	—
75	Census tract 220	14	2,545	6	1,010	—	—	2	x
76	Census tract 221	20	5,269	4	x	1	x	2	x
77	Census tract 222	7	1,126	2	x	—	—	1	x

TABLEAU 8. Commerce de détail, régions métropolitaines de recensement et agglomérations de recensement, par secteur de recensement, par groupe de commerces selon le genre, 1971

Apparel and accessories group — Habille ment et accessoires		Hardware and home furnishings group — Quincaillerie et articles d'ameublement		Other retail stores group — Autres magasins de vente au détail		Localité	No
Number of locations — Nombre de locaux	Net sales and receipts — Ventes et recettes nettes	Number of locations — Nombre de locaux	Net sales and receipts — Ventes et recettes nettes	Number of locations — Nombre de locaux	Net sales and receipts — Ventes et recettes nettes		
	\$'000		\$'000		\$'000		
<b>REGIONS METROPOLITAINES - SUITE</b>							
<b>Toronto - suite:</b>							
—	—	—	—	1	x	Secteur de recensement 133	1
20	2,105	9	—	7	561	Secteur de recensement 134	2
15	2,844	5	356	14	x	Secteur de recensement 135	3
25	1,538	8	941	25	2,433	Secteur de recensement 136	4
7	314	5	x	12	x	Secteur de recensement 137	5
—	—	—	—	4	x	Secteur de recensement 138	6
5	451	4	523	9	902	Secteur de recensement 139	7
—	—	—	—	—	—	Secteur de recensement 140	8
15	x	7	x	15	1,092	Secteur de recensement 141	9
15	723	10	x	15	1,063	Secteur de recensement 142	10
—	—	—	—	—	—	Secteur de recensement 150	11
—	—	—	—	—	—	Secteur de recensement 151	12
2	x	5	740	7	x	Secteur de recensement 152	13
—	—	2	x	3	401	Secteur de recensement 153	14
—	—	—	—	1	x	Secteur de recensement 154	15
1	x	1	x	1	x	Secteur de recensement 155	16
4	237	1	x	5	935	Secteur de recensement 156	17
3	x	1	x	1	x	Secteur de recensement 157	18
1	x	2	x	3	x	Secteur de recensement 158	19
17	414	9	361	14	3,062	Secteur de recensement 159	20
2	x	—	—	—	—	Secteur de recensement 160	21
13	1,011	10	847	5	258	Secteur de recensement 161	22
11	x	5	533	8	714	Secteur de recensement 162	23
4	287	4	230	4	446	Secteur de recensement 163	24
4	90	2	x	7	256	Secteur de recensement 164	25
1	x	1	x	2	x	Secteur de recensement 165	26
2	x	2	x	4	1,722	Secteur de recensement 166	27
3	x	1	x	1	x	Secteur de recensement 167	28
7	x	8	327	13	1,495	Secteur de recensement 168	29
22	x	14	1,523	14	817	Secteur de recensement 169	30
22	2,232	6	x	11	2,866	Secteur de recensement 170	31
4	x	6	786	11	1,381	Secteur de recensement 171	32
1	x	1	x	1	x	Secteur de recensement 172	33
7	380	10	407	4	433	Secteur de recensement 173	34
—	—	1	x	1	x	Secteur de recensement 174	35
23	2,322	11	x	32	6,087	Secteur de recensement 175	36
4	481	5	240	6	613	Secteur de recensement 176	37
13	2,877	12	3,139	13	3,396	Secteur de recensement 180	38
—	—	3	x	1	x	Secteur de recensement 181	39
—	—	—	—	5	1,077	Secteur de recensement 182	40
5	81	2	x	1	x	Secteur de recensement 183	41
4	347	2	x	7	x	Secteur de recensement 184	42
—	—	4	168	5	482	Secteur de recensement 185	43
4	x	4	189	—	—	Secteur de recensement 186	44
—	—	—	—	9	526	Secteur de recensement 187	45
—	—	—	—	4	x	Secteur de recensement 188	46
3	36	2	x	3	x	Secteur de recensement 189	47
1	x	2	x	2	x	Secteur de recensement 190	48
—	—	5	1,155	8	x	Secteur de recensement 191	49
—	—	1	x	1	x	Secteur de recensement 192	50
—	—	—	—	—	—	Secteur de recensement 193	51
15	2,580	7	1,834	18	6,450	Secteur de recensement 194	52
5	181	4	x	12	2,975	Secteur de recensement 195	53
17	1,635	7	749	23	3,703	Secteur de recensement 196	54
1	x	2	x	2	x	Secteur de recensement 200	55
7	264	1	x	8	1,202	Secteur de recensement 201	56
—	—	—	—	2	x	Secteur de recensement 202	57
1	x	3	48	2	x	Secteur de recensement 203	58
18	2,092	5	636	10	—	Secteur de recensement 204	59
—	—	—	—	—	—	Secteur de recensement 205	60
14	606	16	1,177	13	1,966	Secteur de recensement 206	61
—	—	—	—	1	x	Secteur de recensement 207	62
3	x	13	2,563	6	x	Secteur de recensement 208	63
6	433	1	x	3	x	Secteur de recensement 209	64
—	—	1	x	—	—	Secteur de recensement 210	65
4	203	7	333	7	3,656	Secteur de recensement 211	66
4	x	4	240	4	x	Secteur de recensement 212	67
58	16,086	18	4,383	45	12,808	Secteur de recensement 213	68
6	625	3	x	9	x	Secteur de recensement 214	69
13	958	7	x	20	1,976	Secteur de recensement 215	70
1	x	—	—	2	x	Secteur de recensement 216	71
3	215	1	x	4	1,123	Secteur de recensement 217	72
4	103	1	x	4	x	Secteur de recensement 218	73
—	—	1	x	3	x	Secteur de recensement 219	74
1	x	1	x	4	606	Secteur de recensement 220	75
2	x	2	x	9	2,233	Secteur de recensement 221	76
—	—	2	x	2	x	Secteur de recensement 222	77

TABLE 8. Retail Trade, Census Metropolitan Areas and Census Agglomerations, by Census Tract, by Kind of Business Group, 1971

No.	Locality	Total, all locations — Total, tous locaux		Food group — Produits alimentaires		General merchandise group — Marchandises en général		Automotive group — Automobile	
		Number of locations — Nombre de locaux	Net sales and receipts — Ventes et recettes nettes	Number of locations — Nombre de locaux	Net sales and receipts — Ventes et recettes nettes	Number of locations — Nombre de locaux	Net sales and receipts — Ventes et recettes nettes	Number of locations — Nombre de locaux	Net sales and receipts — Ventes et recettes nettes
			\$'000		\$'000		\$'000		\$'000
<b>METROPOLITAN AREAS - CONTINUED</b>									
<b>Toronto - continued:</b>									
1	Census tract 223	12	1,610	3	664	1	x	3	517
2	Census tract 224	1	x	—	—	—	—	—	—
3	Census tract 225	39	11,792	8	x	1	x	1	x
4	Census tract 226	26	12,735	2	x	1	x	2	x
5	Census tract 227	40	8,301	7	3,129	—	—	1	x
6	Census tract 228	9	3,152	1	x	—	—	7	x
7	Census tract 229	4	x	1	x	—	—	—	—
8	Census tract 230	10	3,405	3	x	—	—	3	x
9	Census tract 231	27	8,172	10	x	1	x	1	x
10	Census tract 232	9	2,074	2	x	—	—	1	x
11	Census tract 233	9	1,667	2	x	—	—	1	x
12	Census tract 234	14	2,045	3	x	—	—	1	x
13	Census tract 235	11	4,010	2	x	—	—	3	687
14	Census tract 236	13	6,959	5	x	—	—	1	x
15	Census tract 237	15	7,111	4	x	—	—	2	x
16	Census tract 238	18	8,133	4	x	1	x	2	x
17	Census tract 239	13	4,129	4	x	1	x	3	1,428
18	Census tract 240	36	8,515	6	x	2	x	4	960
19	Census tract 241	10	1,125	4	x	—	—	4	528
20	Census tract 242	2	x	1	x	—	—	1	x
21	Census tract 243	2	x	—	—	—	—	1	x
22	Census tract 244	32	14,178	4	x	3	3,315	3	695
23	Census tract 245	19	10,430	6	3,234	2	x	5	x
24	Census tract 246	15	5,010	3	x	—	—	1	x
25	Census tract 247	50	27,824	2	x	1	x	38	22,029
26	Census tract 248	6	1,016	—	—	—	—	3	x
27	Census tract 249	64	26,296	9	9,832	1	x	5	1,156
28	Census tract 250	57	9,420	12	3,399	4	x	11	1,900
29	Census tract 260	8	4,327	3	x	—	—	1	x
30	Census tract 261	26	25,273	2	x	—	—	18	23,820
31	Census tract 262	25	7,887	7	2,190	2	x	9	4,976
32	Census tract 263	62	39,693	5	x	4	x	8	3,506
33	Census tract 264	—	—	—	—	—	—	—	—
34	Census tract 265	5	x	—	—	—	—	1	x
35	Census tract 266	10	12,484	2	x	—	—	1	x
36	Census tract 267	1	x	—	—	—	—	—	—
37	Census tract 268	11	1,766	1	x	—	—	4	1,142
38	Census tract 269	4	269	1	x	—	—	1	x
39	Census tract 270	11	7,881	5	x	1	x	1	x
40	Census tract 271	26	20,024	6	x	1	x	5	x
41	Census tract 272	4	x	2	x	—	—	1	x
42	Census tract 273	11	3,143	1	x	—	—	3	1,240
43	Census tract 274	8	3,464	3	x	—	—	1	x
44	Census tract 275	24	2,637	5	x	1	x	1	x
45	Census tract 276	116	25,453	29	8,230	—	—	20	7,139
46	Census tract 277	28	3,499	13	1,406	1	x	2	x
47	Census tract 278	14	7,657	6	x	—	—	2	x
48	Census tract 279	80	10,815	26	2,445	3	77	25	4,571
49	Census tract 280	48	22,490	11	8,129	1	x	12	3,714
50	Census tract 281	15	4,759	4	2,843	1	x	5	1,498
51	Census tract 282	17	4,018	5	x	—	—	4	1,252
52	Census tract 283	13	2,039	5	1,141	—	—	3	x
53	Census tract 284	14	2,254	8	1,193	1	x	1	x
54	Census tract 285	1	x	—	—	—	—	—	—
55	Census tract 286	118	134,166	12	x	4	x	21	31,805
56	Census tract 287	41	12,667	10	3,543	3	x	3	x
57	Census tract 288	52	8,048	21	2,177	1	x	9	1,876
58	Census tract 289	58	5,067	11	1,059	3	219	6	824
59	Census tract 290	29	14,954	9	2,039	1	x	7	11,897
60	Census tract 291	37	11,457	16	8,216	1	x	5	929
61	Census tract 292	52	44,859	8	x	3	x	12	9,453
62	Census tract 293	15	7,820	5	678	1	x	4	550
63	Census tract 294	10	2,255	4	x	—	—	2	x
64	Census tract 295	11	2,793	2	x	1	x	—	—
65	Census tract 296	2	x	—	—	—	—	1	x
66	Census tract 297	62	11,045	23	7,180	2	x	7	1,879
67	Census tract 298	14	3,197	6	x	1	x	1	x
68	Census tract 299	34	9,263	6	755	1	x	9	5,930
69	Census tract 300	24	13,958	5	x	1	x	8	5,608
70	Census tract 301	14	11,833	2	x	1	x	5	x
71	Census tract 302	12	4,104	2	x	—	—	3	x
72	Census tract 303	85	55,894	12	9,946	3	x	—	—
73	Census tract 304	11	4,226	4	x	—	—	2	x
74	Census tract 305	55	29,788	8	x	1	x	7	6,731
75	Census tract 306	5	172	1	x	1	x	—	—
76	Census tract 307	116	26,878	16	8,004	3	1,024	11	1,674
77	Census tract 308	34	17,274	11	4,533	—	—	8	10,433

TABLEAU 8. Commerce de détail, régions métropolitaines de recensement et agglomérations de recensement, par secteur de recensement, par groupe de commerces selon le genre, 1971

Apparel and accessories group — Habillage et accessoires		Hardware and home furnishings group — Quincaillerie et articles d'ameublement		Other retail stores group — Autres magasins de vente au détail		Localité	No
Number of locations — Nombre de locaux	Net sales and receipts — Ventes et recettes nettes	Number of locations — Nombre de locaux	Net sales and receipts — Ventes et recettes nettes	Number of locations — Nombre de locaux	Net sales and receipts — Ventes et recettes nettes		
	\$'000		\$'000		\$'000		
<b>REGIONS METROPOLITAINES - SUITE</b>							
<b>Toronto - suite:</b>							
—	—	1	x	4	x	Secteur de recensement 223	1
—	—	—	—	1	x	Secteur de recensement 224	2
5	262	7	762	17	1,657	Secteur de recensement 225	3
10	920	3	x	8	641	Secteur de recensement 226	4
13	3,031	6	x	13	1,247	Secteur de recensement 227	5
—	—	—	—	1	x	Secteur de recensement 228	6
—	—	3	x	—	—	Secteur de recensement 229	7
—	—	1	x	3	x	Secteur de recensement 230	8
3	339	2	x	10	3,318	Secteur de recensement 231	9
—	—	2	x	4	416	Secteur de recensement 232	10
1	x	2	x	3	x	Secteur de recensement 233	11
4	610	2	x	4	537	Secteur de recensement 234	12
2	x	1	x	3	517	Secteur de recensement 235	13
3	61	—	—	4	639	Secteur de recensement 236	14
3	135	—	—	6	2,525	Secteur de recensement 237	15
3	204	2	x	6	2,453	Secteur de recensement 238	16
2	x	—	—	3	265	Secteur de recensement 239	17
9	840	2	x	13	2,422	Secteur de recensement 240	18
—	—	1	x	1	x	Secteur de recensement 241	19
—	—	—	—	—	—	Secteur de recensement 242	20
9	x	4	635	1	x	Secteur de recensement 243	21
1	x	1	x	4	3,077	Secteur de recensement 244	22
5	260	2	x	4	1,312	Secteur de recensement 245	23
2	x	2	x	4	628	Secteur de recensement 246	24
1	x	—	—	5	x	Secteur de recensement 247	25
23	x	7	1,081	19	5,060	Secteur de recensement 248	26
14	1,507	8	x	8	684	Secteur de recensement 249	27
—	—	1	x	3	x	Secteur de recensement 250	28
—	—	3	x	3	x	Secteur de recensement 260	29
—	—	1	x	3	x	Secteur de recensement 261	30
1	x	1	x	5	458	Secteur de recensement 262	31
18	2,875	3	742	24	7,431	Secteur de recensement 263	32
—	—	—	—	—	—	Secteur de recensement 264	33
1	x	—	—	3	x	Secteur de recensement 265	34
3	634	1	x	3	x	Secteur de recensement 266	35
—	—	—	—	1	x	Secteur de recensement 267	36
—	—	3	x	3	x	Secteur de recensement 268	37
—	—	—	—	2	x	Secteur de recensement 269	38
1	x	2	x	1	x	Secteur de recensement 270	39
4	345	4	257	6	933	Secteur de recensement 271	40
—	—	—	—	1	x	Secteur de recensement 272	41
1	x	3	x	3	x	Secteur de recensement 273	42
—	—	1	x	3	612	Secteur de recensement 274	43
6	218	2	x	9	x	Secteur de recensement 275	44
18	1,349	23	3,029	26	5,706	Secteur de recensement 276	45
4	113	1	x	7	914	Secteur de recensement 277	46
5	x	—	—	1	x	Secteur de recensement 278	47
8	284	8	2,562	10	873	Secteur de recensement 279	48
7	x	8	2,291	9	3,798	Secteur de recensement 280	49
1	x	1	x	3	269	Secteur de recensement 281	50
1	x	4	x	3	135	Secteur de recensement 282	51
1	x	—	—	4	x	Secteur de recensement 283	52
2	x	2	x	—	—	Secteur de recensement 284	53
1	x	—	—	—	—	Secteur de recensement 285	54
29	14,229	22	6,475	30	7,822	Secteur de recensement 286	55
11	1,900	4	x	10	1,588	Secteur de recensement 287	56
6	x	6	958	9	2,629	Secteur de recensement 288	57
15	682	13	772	10	1,509	Secteur de recensement 289	58
4	x	4	325	4	308	Secteur de recensement 290	59
8	x	1	x	6	1,290	Secteur de recensement 291	60
12	2,835	7	958	10	5,533	Secteur de recensement 292	61
2	x	1	x	2	x	Secteur de recensement 293	62
1	x	2	x	1	x	Secteur de recensement 294	63
1	x	1	x	6	774	Secteur de recensement 295	64
—	—	—	—	—	—	Secteur de recensement 296	65
11	507	7	x	12	1,170	Secteur de recensement 297	66
1	x	1	x	4	729	Secteur de recensement 298	67
5	x	4	1,493	9	815	Secteur de recensement 299	68
3	184	3	x	4	1,670	Secteur de recensement 300	69
1	x	2	x	3	x	Secteur de recensement 301	70
1	x	3	x	3	x	Secteur de recensement 302	71
33	14,374	12	x	25	4,573	Secteur de recensement 303	72
1	x	1	x	3	x	Secteur de recensement 304	73
16	3,405	5	x	18	8,382	Secteur de recensement 305	74
1	x	2	x	—	—	Secteur de recensement 306	75
31	3,022	24	6,125	31	7,026	Secteur de recensement 307	76
2	x	4	x	9	1,570	Secteur de recensement 308	77

TABLE 8. Retail Trade, Census Metropolitan Areas and Census Agglomerations, by Census Tract, by Kind of Business Group, 1971

No.	Locality	Total, all locations Total, tous locaux		Food group Produits alimentaires		General merchandise group Marchandises en général		Automotive group Automobile	
		Number of locations — Nombre de locaux	Net sales and receipts — Ventes et recettes nettes	Number of locations — Nombre de locaux	Net sales and receipts — Ventes et recettes nettes	Number of locations — Nombre de locaux	Net sales and receipts — Ventes et recettes nettes	Number of locations — Nombre de locaux	Net sales and receipts — Ventes et recettes nettes
			\$'000		\$'000		\$'000		\$'000
<b>METROPOLITAN AREAS - CONTINUED</b>									
<b>Toronto - continued:</b>									
1	Census tract 309	2	x	1	x	—	—	1	x
2	Census tract 310	14	4,859	3	x	1	x	2	x
3	Census tract 311	76	25,168	10	5,647	1	x	22	7,019
4	Census tract 312	59	30,675	11	14,337	4	x	11	3,550
5	Census tract 313	21	9,729	3	x	—	—	4	880
6	Census tract 314	20	3,587	6	1,807	1	x	2	x
7	Census tract 315	52	12,967	12	5,026	1	x	16	4,401
8	Census tract 316	7	9,189	5	x	—	—	1	x
9	Census tract 317	13	4,685	7	x	1	x	1	x
10	Census tract 318	30	13,944	8	749	1	x	9	x
11	Census tract 319	15	4,576	4	x	1	x	4	x
12	Census tract 320	54	22,910	8	7,979	3	x	1	x
13	Census tract 321	22	20,836	6	x	—	—	5	x
14	Census tract 322	20	7,137	2	x	—	—	1	x
15	Census tract 323	39	10,415	7	5,765	2	x	4	1,364
16	Census tract 324	20	9,241	3	x	1	x	4	1,747
17	Census tract 330	5	502	1	x	1	x	—	—
18	Census tract 331	34	10,694	10	5,599	—	—	12	2,437
19	Census tract 332	28	14,177	5	x	—	—	7	x
20	Census tract 333	20	6,013	4	x	—	—	6	1,390
21	Census tract 334	14	811	4	499	1	x	2	x
22	Census tract 335	12	10,315	3	383	1	x	5	x
23	Census tract 336	8	628	6	x	1	x	—	—
24	Census tract 337	69	10,392	16	3,695	1	x	9	1,412
25	Census tract 338	35	5,757	9	2,727	3	x	10	1,528
26	Census tract 339	25	8,272	8	x	2	x	9	1,980
27	Census tract 340	12	1,046	3	x	1	x	2	x
28	Census tract 341	72	15,232	20	3,981	1	x	34	9,291
29	Census tract 342	19	4,444	3	x	—	—	3	275
30	Census tract 343	30	6,267	7	x	1	x	15	1,987
31	Census tract 344	44	10,405	7	1,166	—	—	9	1,584
32	Census tract 345	24	2,946	4	212	—	—	13	2,119
33	Census tract 346	39	5,694	8	2,361	1	x	5	736
34	Census tract 347	23	x	—	—	1	x	17	x
35	Census tract 348	66	37,720	7	x	4	x	7	x
36	Census tract 349	50	13,887	12	6,082	2	x	3	1,834
37	Census tract 350	38	7,515	2	x	1	x	7	5,620
38	Census tract 351	21	5,861	2	x	1	x	17	1,301
39	Census tract 352	11	2,111	4	1,214	2	x	2	x
40	Census tract 353	37	27,234	9	8,142	2	x	10	x
41	Census tract 354	39	6,928	11	4,341	—	—	4	823
42	Census tract 355	41	16,056	14	3,620	1	x	12	7,781
43	Census tract 356	35	36,063	4	x	3	x	3	472
44	Census tract 357	12	4,311	2	x	1	x	5	3,506
45	Census tract 358	35	7,100	3	x	3	x	8	3,408
46	Census tract 359	45	11,786	14	5,906	1	x	6	942
47	Census tract 360	11	7,624	2	x	1	x	6	x
48	Census tract 361	14	2,502	1	x	—	—	7	1,687
49	Census tract 362	27	4,587	4	x	2	x	9	771
50	Census tract 363	12	10,517	4	x	—	—	4	851
51	Census tract 364	19	6,000	8	4,422	1	x	2	x
52	Census tract 365	29	12,381	5	x	2	x	6	1,501
53	Census tract 366	24	6,424	7	1,231	1	x	11	4,618
54	Census tract 367	5	1,034	1	x	—	—	2	x
55	Census tract 368	12	2,213	4	937	—	—	2	x
56	Census tract 369	22	15,484	3	x	3	x	6	2,349
57	Census tract 370	87	32,535	14	4,234	5	1,319	29	11,062
58	Census tract 371	50	19,427	8	2,478	—	—	19	13,867
59	Census tract 372	14	2,017	5	996	—	—	3	x
60	Census tract 373	40	23,349	5	x	3	x	6	1,228
61	Census tract 374	36	17,557	12	10,801	—	—	6	5,186
62	Census tract 375	13	13,526	3	x	1	x	8	13,101
63	Census tract 376	47	19,370	5	x	2	x	8	1,724
64	Census tract 377	39	10,292	9	3,227	—	—	13	3,672
65	Census tract 378	20	4,516	2	x	—	—	14	3,534
66	Census tract 400	87	24,827	9	6,481	3	x	25	10,577
67	Census tract 401	48	15,144	7	x	—	—	15	3,626
68	Census tract 402	79	18,833	12	5,235	2	x	27	4,354
69	Census tract 403	18	5,999	4	484	—	—	6	x
70	Census tract 410	133	40,037	17	1,987	4	346	63	30,949
71	Census tract 420	20	5,518	2	x	1	x	8	1,312
72	Census tract 421	25	7,341	4	301	—	—	9	x
73	Census tract 422	58	21,215	6	4,175	2	x	22	10,730
74	Census tract 423	62	18,789	10	x	2	x	7	7,727
75	Census tract 424	41	9,081	6	1,275	1	x	15	4,622
76	Census tract 430	129	17,726	18	2,533	5	414	36	9,790
77	Census tract 440	30	8,732	2	x	2	x	12	7,202



TABLEAU 8. Commerce de détail, régions métropolitaines de recensement et agglomérations de recensement, par secteur de recensement, par groupe de commerces selon le genre, 1971

Apparel and accessories group — Habillage et accessoires		Hardware and home furnishings group — Quincaillerie et articles d'ameublement		Other retail stores group — Autres magasins de vente au détail		Localité	No
Number of locations — Nombre de locaux	Net sales and receipts — Ventes et recettes nettes	Number of locations — Nombre de locaux	Net sales and receipts — Ventes et recettes nettes	Number of locations — Nombre de locaux	Net sales and receipts — Ventes et recettes nettes		
	\$'000		\$'000		\$'000		
<b>REGIONS METROPOLITAINES - SUITE</b>							
<b>Toronto - suite:</b>							
—	—	—	—	—	—	Secteur de recensement 309	1
4	251	2	x	2	x	Secteur de recensement 310	2
6	x	19	6,837	18	3,806	Secteur de recensement 311	3
18	x	4	221	11	4,413	Secteur de recensement 312	4
1	x	11	6,564	2	x	Secteur de recensement 313	5
7	298	1	x	3	x	Secteur de recensement 314	6
9	x	8	1,451	6	1,307	Secteur de recensement 315	7
—	—	1	x	—	—	Secteur de recensement 316	8
1	x	1	x	2	x	Secteur de recensement 317	9
2	x	5	149	5	423	Secteur de recensement 318	10
2	x	2	x	2	x	Secteur de recensement 319	11
17	2,489	10	1,908	15	x	Secteur de recensement 320	12
2	x	5	512	4	x	Secteur de recensement 321	13
3	164	2	x	12	2,935	Secteur de recensement 322	14
9	1,126	6	x	11	1,641	Secteur de recensement 323	15
1	x	4	236	7	2,306	Secteur de recensement 324	16
1	x	2	x	—	—	Secteur de recensement 330	17
3	x	2	x	7	2,263	Secteur de recensement 331	18
2	x	5	596	9	1,924	Secteur de recensement 332	19
3	142	3	259	4	x	Secteur de recensement 333	20
—	—	2	x	5	133	Secteur de recensement 334	21
—	—	1	x	2	x	Secteur de recensement 335	22
—	—	—	—	1	x	Secteur de recensement 336	23
10	786	9	x	24	3,484	Secteur de recensement 337	24
3	108	5	x	5	534	Secteur de recensement 338	25
—	—	2	x	4	x	Secteur de recensement 339	26
2	x	2	x	2	x	Secteur de recensement 340	27
1	x	8	241	8	x	Secteur de recensement 341	28
3	—	1	x	9	2,290	Secteur de recensement 342	29
—	—	4	117	3	x	Secteur de recensement 343	30
10	x	6	1,544	12	x	Secteur de recensement 344	31
3	x	1	x	3	383	Secteur de recensement 345	32
6	x	10	448	9	1,645	Secteur de recensement 346	33
—	—	2	x	3	164	Secteur de recensement 347	34
18	3,269	12	2,786	18	6,169	Secteur de recensement 348	35
15	2,252	7	x	11	2,082	Secteur de recensement 349	36
5	686	6	362	7	525	Secteur de recensement 350	37
2	x	2	x	7	768	Secteur de recensement 351	38
2	x	—	—	1	x	Secteur de recensement 352	39
6	x	3	627	7	1,453	Secteur de recensement 353	40
4	172	4	358	16	1,233	Secteur de recensement 354	41
1	x	5	465	8	x	Secteur de recensement 355	42
12	3,578	3	1,322	10	4,702	Secteur de recensement 356	43
2	x	1	x	1	x	Secteur de recensement 357	44
2	x	7	574	12	2,316	Secteur de recensement 358	45
6	340	4	x	14	4,355	Secteur de recensement 359	46
—	—	—	—	2	x	Secteur de recensement 360	47
—	—	3	x	3	x	Secteur de recensement 361	48
3	96	3	235	6	x	Secteur de recensement 362	49
1	x	1	x	2	x	Secteur de recensement 363	50
4	524	2	x	2	x	Secteur de recensement 364	51
2	x	5	445	9	2,931	Secteur de recensement 365	52
—	—	1	x	4	x	Secteur de recensement 366	53
—	—	1	x	1	x	Secteur de recensement 367	54
—	—	2	x	4	694	Secteur de recensement 368	55
—	—	3	496	7	496	Secteur de recensement 369	56
6	806	19	9,442	14	5,669	Secteur de recensement 370	57
6	478	7	817	10	1,786	Secteur de recensement 371	58
2	x	—	—	4	456	Secteur de recensement 372	59
8	1,362	8	1,273	10	5,530	Secteur de recensement 373	60
5	x	2	x	11	1,198	Secteur de recensement 374	61
—	—	—	—	1	x	Secteur de recensement 375	62
12	x	7	2,110	13	1,852	Secteur de recensement 376	63
2	x	4	x	11	2,923	Secteur de recensement 377	64
—	—	1	x	3	x	Secteur de recensement 378	65
14	x	14	1,644	22	4,530	Secteur de recensement 400	66
3	x	14	x	9	638	Secteur de recensement 401	67
4	501	14	x	20	3,104	Secteur de recensement 402	68
—	—	5	219	3	x	Secteur de recensement 403	69
5	518	14	887	30	5,349	Secteur de recensement 410	70
—	—	2	x	7	898	Secteur de recensement 420	71
—	—	6	590	6	590	Secteur de recensement 421	72
9	x	6	1,127	13	4,577	Secteur de recensement 422	73
16	1,803	8	815	19	2,011	Secteur de recensement 423	74
4	x	8	x	7	1,135	Secteur de recensement 424	75
13	737	23	1,267	34	2,984	Secteur de recensement 430	76
5	592	5	151	4	107	Secteur de recensement 440	77

TABLE 8. Retail Trade, Census Metropolitan Areas and Census Agglomerations, by Census Tract, by Kind of Business Group, 1971

No.	Locality	Total, all locations — Total, tous locaux		Food group — Produits alimentaires		General merchandise group — Marchandises en général		Automotive group — Automobile	
		Number of locations — Nombre de locaux	Net sales and receipts — Ventes et recettes nettes	Number of locations — Nombre de locaux	Net sales and receipts — Ventes et recettes nettes	Number of locations — Nombre de locaux	Net sales and receipts — Ventes et recettes nettes	Number of locations — Nombre de locaux	Net sales and receipts — Ventes et recettes nettes
			\$'000		\$'000		\$'000		\$'000
<b>METROPOLITAN AREAS - CONTINUED</b>									
<b>Toronto - continued:</b>									
1	Census tract 441	51	9,383	8	3,191	2	x	8	1,278
2	Census tract 442	16	3,935	5	1,385	1	x	4	408
3	Census tract 450	20	3,736	4	1,509	—	—	9	949
4	Census tract 451	99	25,670	14	10,145	8	4,353	13	3,243
5	Census tract 452	28	7,904	3	468	2	x	15	6,726
6	Census tract 460	79	12,451	20	3,075	2	x	29	7,664
7	Census tract 500	62	13,454	10	4,662	—	—	29	6,050
8	Census tract 501	39	11,028	7	x	—	—	11	x
9	Census tract 502	4	x	—	—	—	—	4	x
10	Census tract 503	17	7,857	3	x	—	—	1	x
11	Census tract 504	19	7,236	4	924	1	x	1	x
12	Census tract 505	14	3,329	5	2,374	—	—	3	504
13	Census tract 506	—	—	—	—	—	—	—	—
14	Census tract 507	11	3,416	4	2,379	—	—	1	x
15	Census tract 508	10	764	5	418	1	x	1	x
16	Census tract 509	35	12,233	4	x	4	x	3	1,395
17	Census tract 510	48	18,427	3	x	1	x	16	3,687
18	Census tract 511	5	541	1	x	—	—	4	x
19	Census tract 512	20	2,875	1	x	1	x	9	2,050
20	Census tract 513	30	11,598	5	x	—	—	10	7,524
21	Census tract 514	54	12,847	6	x	—	—	2	x
22	Census tract 515	8	1,470	2	x	—	—	5	1,193
23	Census tract 516	5	728	—	—	—	—	5	728
24	Census tract 517	1	x	1	x	—	—	—	—
25	Census tract 518	3	1,141	—	—	1	x	2	x
26	Census tract 519	4	865	3	x	—	—	—	—
27	Census tract 520	28	5,636	4	1,084	2	x	12	3,059
28	Census tract 521	22	7,321	3	359	—	—	4	x
29	Census tract 522	10	1,875	2	x	—	—	1	x
30	Census tract 523	21	8,646	6	x	—	—	2	x
31	Census tract 524	16	x	3	x	2	x	5	1,249
32	Census tract 525	20	14,608	4	x	—	—	9	x
33	Census tract 526	21	7,565	5	4,638	1	x	3	1,065
34	Census tract 527	5	1,140	1	x	—	—	4	x
35	Census tract 528	34	8,254	2	x	—	—	20	4,813
36	Census tract 529	27	6,315	6	847	1	x	9	4,449
37	Census tract 530	23	6,975	2	x	—	—	3	x
38	Census tract 531	1	x	—	—	—	—	—	—
39	Census tract 532	2	x	—	—	—	—	—	—
40	Census tract 540	104	24,315	17	3,171	4	340	16	13,319
41	Census tract 550	61	12,820	9	3,151	2	x	18	6,149
42	Census tract 560	2	x	2	x	—	—	—	—
43	Census tract 561	7	3,195	2	x	—	—	2	x
44	Census tract 562	3	729	—	—	—	—	2	x
45	Census tract 563	6	5,117	1	x	—	—	1	x
46	Census tract 564	3	797	—	—	—	—	—	—
47	Census tract 565	41	4,926	8	622	3	186	20	3,607
48	Census tract 570	38	18,628	11	6,821	—	—	17	8,888
49	Census tract 571	42	19,209	7	x	1	x	13	6,527
50	Census tract 572	53	26,361	6	12,322	2	x	3	x
51	Census tract 573	20	7,554	4	796	1	x	5	x
52	Census tract 574	113	10,946	16	2,574	5	556	12	1,115
53	Census tract 575	29	24,799	7	2,099	—	—	14	19,858
54	Census tract 580	6	349	1	x	—	—	—	—
55	Census tract 585	36	6,604	6	x	—	—	7	1,138
56	Census tract 590	23	3,486	3	x	1	x	12	3,041
57	Census tract 600	18	4,117	2	x	1	x	10	1,648
58	Census tract 601	—	—	—	—	—	—	—	—
59	Census tract 602	33	14,833	4	x	—	—	11	8,987
60	Census tract 603	16	4,815	4	526	1	x	6	x
61	Census tract 604	108	14,921	6	x	4	400	6	x
62	Census tract 605	31	12,327	4	x	2	x	12	x
63	Census tract 606	60	14,800	11	5,264	2	x	22	4,876
64	Census tract 607	5	2,065	—	—	—	—	5	2,065
65	Census tract 608	38	17,254	2	x	1	x	10	1,461
66	Census tract 609	3	x	1	x	—	—	—	—
67	Census tract 610	35	4,779	7	2,503	—	—	12	1,008
68	Census tract 611	4	700	—	—	—	—	3	x
69	Census tract 612	6	515	1	x	1	x	1	x
70	Census tract 613	9	x	3	x	2	x	—	—
71	Census tract 614	2	x	—	—	—	—	1	x
72	Census tract 615	13	2,987	1	x	2	x	7	2,744
73	Census tract 620	38	10,372	5	x	1	x	17	6,461
74	Census tract 621	35	6,799	7	2,076	1	x	3	x
75	Census tract 630	111	22,820	17	6,438	6	1,795	27	7,133
76	Census tract 640	53	5,056	5	479	4	326	29	3,481
77	Census tract 650	49	5,230	12	1,419	5	583	13	1,528

TABLEAU 8. Commerce de détail, régions métropolitaines de recensement et agglomérations de recensement, par secteur de recensement, par groupe de commerces selon le genre, 1971

Apparel and accessories group — Habillement et accessoires		Hardware and home furnishings group — Quincaillerie et articles d'ameublement		Other retail stores group — Autres magasins de vente au détail		Localité	No
Number of locations — Nombre de locaux	Net sales and receipts — Ventes et recettes nettes	Number of locations — Nombre de locaux	Net sales and receipts — Ventes et recettes nettes	Number of locations — Nombre de locaux	Net sales and receipts — Ventes et recettes nettes		
	\$'000		\$'000		\$'000		
<b>REGIONS METROPOLITAINES - SUITE</b>							
<b>Toronto - suite:</b>							
8	x	9	1,152	16	2,693	Secteur de recensement 441	1
—	—	2	x	4	1,606	Secteur de recensement 442	2
—	—	3	x	4	x	Secteur de recensement 450	3
22	2,037	13	1,558	29	4,331	Secteur de recensement 451	4
2	x	4	332	2	x	Secteur de recensement 452	5
—	—	12	x	16	1,162	Secteur de recensement 460	6
5	204	9	885	9	1,651	Secteur de recensement 500	7
5	508	10	1,207	6	696	Secteur de recensement 501	8
1	x	—	—	2	x	Secteur de recensement 502	9
4	292	2	x	4	2,773	Secteur de recensement 503	10
5	696	2	x	6	833	Secteur de recensement 504	11
3	x	1	x	2	x	Secteur de recensement 505	12
—	—	—	—	—	—	Secteur de recensement 506	13
—	—	2	x	4	454	Secteur de recensement 507	14
2	x	1	x	—	—	Secteur de recensement 508	15
9	1,679	4	1,026	11	1,160	Secteur de recensement 509	16
6	x	9	2,613	13	5,878	Secteur de recensement 510	17
—	—	—	—	—	—	Secteur de recensement 511	18
1	x	—	—	—	—	Secteur de recensement 512	19
4	232	5	393	3	102	Secteur de recensement 513	20
17	1,857	4	x	7	571	Secteur de recensement 514	21
1	x	7	x	22	2,833	Secteur de recensement 515	22
—	—	—	—	—	—	Secteur de recensement 516	23
—	—	—	—	—	—	Secteur de recensement 517	24
—	—	—	—	—	—	Secteur de recensement 518	25
4	x	1	x	1	x	Secteur de recensement 519	26
3	184	4	714	5	849	Secteur de recensement 520	27
2	x	3	192	8	x	Secteur de recensement 521	28
5	362	1	x	2	x	Secteur de recensement 522	29
1	x	1	x	7	3,951	Secteur de recensement 523	30
—	—	1	x	4	290	Secteur de recensement 524	31
5	278	2	x	5	893	Secteur de recensement 525	32
—	—	4	519	3	x	Secteur de recensement 526	33
—	—	—	—	—	—	Secteur de recensement 527	34
—	—	5	—	7	1,738	Secteur de recensement 528	35
3	x	3	299	5	526	Secteur de recensement 529	36
6	340	2	x	10	1,619	Secteur de recensement 530	37
—	—	1	x	—	—	Secteur de recensement 531	38
—	—	—	—	1	x	Secteur de recensement 532	39
22	1,358	20	2,062	25	4,063	Secteur de recensement 540	40
7	x	11	830	14	1,776	Secteur de recensement 550	41
—	—	—	—	—	—	Secteur de recensement 560	42
—	—	2	x	1	x	Secteur de recensement 561	43
—	—	1	x	—	—	Secteur de recensement 562	44
—	—	—	—	3	x	Secteur de recensement 563	45
—	—	1	x	2	x	Secteur de recensement 564	46
—	—	4	139	6	370	Secteur de recensement 565	47
3	x	1	x	6	2,219	Secteur de recensement 570	48
6	920	5	1,220	10	3,579	Secteur de recensement 571	49
18	3,968	8	x	16	2,445	Secteur de recensement 572	50
—	—	5	357	5	624	Secteur de recensement 573	51
22	1,616	26	1,780	32	3,303	Secteur de recensement 574	52
—	—	2	x	6	x	Secteur de recensement 575	53
1	x	1	x	2	x	Secteur de recensement 580	54
7	392	4	x	12	1,981	Secteur de recensement 585	55
—	—	2	x	5	133	Secteur de recensement 590	56
1	x	1	x	3	x	Secteur de recensement 600	57
—	—	—	—	—	—	Secteur de recensement 601	58
6	x	4	519	8	751	Secteur de recensement 602	59
3	81	—	—	2	x	Secteur de recensement 603	60
28	2,954	23	1,698	41	4,351	Secteur de recensement 604	61
1	x	6	1,308	6	x	Secteur de recensement 605	62
8	x	7	1,629	10	2,507	Secteur de recensement 606	63
—	—	—	—	—	—	Secteur de recensement 607	64
11	x	3	451	11	4,995	Secteur de recensement 608	65
—	—	2	x	—	—	Secteur de recensement 609	66
2	x	5	x	9	909	Secteur de recensement 610	67
—	—	—	—	1	x	Secteur de recensement 611	68
—	—	—	—	3	86	Secteur de recensement 612	69
—	—	—	—	4	148	Secteur de recensement 613	70
—	—	1	x	—	—	Secteur de recensement 614	71
5	215	5	293	3	x	Secteur de recensement 615	72
10	1,011	5	150	5	866	Secteur de recensement 620	73
12	1,757	19	2,293	30	1,613	Secteur de recensement 621	74
—	—	7	288	8	3,401	Secteur de recensement 630	75
—	—	—	—	8	479	Secteur de recensement 640	76
5	252	4	316	10	1,130	Secteur de recensement 650	77

TABLE 8. Retail Trade, Census Metropolitan Areas and Census Agglomerations, by Census Tract, by Kind of Business Group, 1971

No.	Locality	Total, all locations — Total, tous locaux		Food group — Produits alimentaires		General merchandise group — Marchandises en général		Automotive group — Automobile	
		Number of locations — Nombre de locaux	Net sales and receipts — Ventes et recettes nettes	Number of locations — Nombre de locaux	Net sales and receipts — Ventes et recettes nettes	Number of locations — Nombre de locaux	Net sales and receipts — Ventes et recettes nettes	Number of locations — Nombre de locaux	Net sales and receipts — Ventes et recettes nettes
			\$'000		\$'000		\$'000		\$'000
<b>METROPOLITAN AREAS - CONTINUED</b>									
<b>Toronto - concluded:</b>									
1	Census tract 800.....	33	5,171	5	2,220	1	x	9	1,134
2	Census tract 801.....	1	x	—	—	—	—	1	x
3	Census tract 802.....	13	2,958	3	x	—	—	4	445
4	Census tract 803.....	18	2,321	5	1,121	—	—	7	883
5	Census tract 804.....	10	2,332	3	142	—	—	3	x
6	Census tract 805.....	25	5,312	6	x	—	—	13	4,184
7	Census tract 806.....	10	386	4	x	1	x	1	x
8	Census tract 807.....	16	1,917	3	286	1	x	5	898
9	Census tract 810.....	2	x	—	—	1	x	—	—
10	Census tract 811.....	54	17,242	5	x	2	x	7	3,379
11	Census tract 812.....	3	x	1	x	—	—	1	x
12	Census tract 820.....	19	2,861	4	1,113	3	x	4	1,255
13	Vancouver.....	6,829	1,853,605	1,665	431,758	135	421,119	1,463	492,964
14	Census tract 1.....	—	—	—	—	—	—	—	—
15	Census tract 2.....	13	975	6	579	—	—	3	99
16	Census tract 3.....	13	1,054	4	290	—	—	4	578
17	Census tract 4.....	21	6,683	8	x	—	—	10	x
18	Census tract 5.....	26	4,862	2	x	1	x	15	2,152
19	Census tract 6.....	29	3,142	5	552	1	x	7	1,372
20	Census tract 7.....	24	12,189	9	x	—	—	4	776
21	Census tract 8.....	9	617	3	x	—	—	2	x
22	Census tract 9.....	68	16,186	16	4,409	—	—	5	x
23	Census tract 10.....	40	x	7	624	3	x	5	1,845
24	Census tract 11.....	57	4,280	19	2,060	5	356	3	x
25	Census tract 12.....	50	6,986	14	3,656	1	x	3	x
26	Census tract 13.....	48	7,558	14	3,317	1	x	7	1,124
27	Census tract 14.....	48	11,662	17	4,271	—	—	6	x
28	Census tract 15.....	8	x	2	x	—	—	2	x
29	Census tract 16.....	61	11,791	20	6,828	1	x	11	1,866
30	Census tract 17.....	33	3,346	12	932	1	x	9	1,708
31	Census tract 18.....	61	6,158	25	3,694	1	x	10	1,065
32	Census tract 19.....	17	2,288	5	922	—	—	3	616
33	Census tract 20.....	11	x	1	x	—	—	3	x
34	Census tract 21.....	10	1,127	—	—	—	—	1	x
35	Census tract 22.....	51	7,777	14	1,262	1	x	4	x
36	Census tract 23.....	14	962	7	575	—	—	4	x
37	Census tract 24.....	20	5,859	5	x	—	—	3	328
38	Census tract 25.....	40	5,658	13	x	—	—	5	770
39	Census tract 26.....	10	781	3	192	—	—	4	532
40	Census tract 27.....	8	1,301	2	x	—	—	3	788
41	Census tract 28.....	6	681	2	x	—	—	2	x
42	Census tract 29.....	50	7,606	18	5,326	1	x	4	773
43	Census tract 30.....	70	14,637	22	3,559	—	—	5	x
44	Census tract 31.....	69	12,660	20	2,577	—	—	21	7,864
45	Census tract 32.....	76	13,909	15	4,216	1	x	26	6,002
46	Census tract 33.....	20	4,050	12	1,016	—	—	3	x
47	Census tract 34.....	41	6,617	12	2,092	—	—	14	3,002
48	Census tract 35.....	28	7,782	9	x	—	—	14	2,180
49	Census tract 36.....	28	5,072	14	3,284	1	x	5	920
50	Census tract 37.....	50	8,026	24	6,178	1	x	7	737
51	Census tract 38.....	50	11,016	13	1,016	1	x	18	8,250
52	Census tract 39.....	60	11,268	21	4,244	2	x	10	3,635
53	Census tract 40.....	55	9,857	8	1,368	—	—	9	1,353
54	Census tract 41.....	81	14,177	22	6,894	2	x	10	1,941
55	Census tract 42.....	50	15,438	17	4,398	—	—	9	2,934
56	Census tract 43.....	84	10,225	16	x	1	x	7	1,217
57	Census tract 44.....	7	x	4	x	—	—	2	x
58	Census tract 45.....	116	16,009	29	4,189	2	x	12	4,500
59	Census tract 46.....	39	3,653	14	1,919	1	x	3	416
60	Census tract 47.....	19	8,574	8	x	—	—	4	x
61	Census tract 48.....	82	27,840	15	4,856	—	—	26	17,131
62	Census tract 49.....	98	58,418	18	1,264	2	x	29	40,344
63	Census tract 50.....	67	21,955	21	1,829	1	x	22	18,114
64	Census tract 51.....	17	7,044	7	x	—	—	7	1,236
65	Census tract 52.....	25	18,897	9	971	—	—	8	x
66	Census tract 53.....	48	18,445	20	4,310	1	x	11	x
67	Census tract 54.....	26	6,813	19	x	—	—	3	x
68	Census tract 55.....	71	9,437	26	3,486	2	x	9	1,439
69	Census tract 56.....	86	9,564	25	2,231	2	x	21	2,352
70	Census tract 57.....	102	15,688	48	8,808	1	x	16	1,099
71	Census tract 58.....	59	4,523	22	2,320	—	—	12	1,151
72	Census tract 59.....	632	266,400	51	5,819	13	144,844	48	19,130
73	Census tract 60.....	13	3,013	7	1,018	—	—	1	x
74	Census tract 61.....	7	2,021	1	x	—	—	1	x
75	Census tract 62.....	12	1,154	6	762	—	—	1	x

TABLEAU 8. Commerce de détail, régions métropolitaines de recensement et agglomérations de recensement, par secteur de recensement, par groupe de commerces selon le genre, 1971

Apparel and accessories group — Habillement et accessoires		Hardware and home furnishings group — Quincaillerie et articles d'ameublement		Other retail stores group — Autres magasins de vente au détail		Localité	No
Number of locations — Nombre de locaux	Net sales and receipts — Ventes et recettes nettes	Number of locations — Nombre de locaux	Net sales and receipts — Ventes et recettes nettes	Number of locations — Nombre de locaux	Net sales and receipts — Ventes et recettes nettes		
	\$'000		\$'000		\$'000		
<b>REGIONS METROPOLITAINES - SUITE</b>							
<b>Toronto - fin:</b>							
3	x	3	282	12	1,324	Secteur de recensement 800	1
2	x	—	—	3	—	Secteur de recensement 801	2
1	x	1	x	2	x	Secteur de recensement 802	3
—	—	3	60	2	—	Secteur de recensement 803	4
—	—	2	x	2	x	Secteur de recensement 804	5
—	—	4	x	2	x	Secteur de recensement 805	6
—	—	3	x	1	x	Secteur de recensement 806	7
1	x	4	214	3	x	Secteur de recensement 807	8
12	918	7	1,035	21	2,835	Secteur de recensement 810	9
1	x	—	—	—	—	Secteur de recensement 811	10
—	—	5	207	3	x	Secteur de recensement 812	11
887	94,696	927	104,437	1,752	308,630	Secteur de recensement 820	12
<b>Vancouver</b>							
—	—	—	—	—	—	Secteur de recensement 1	13
—	—	2	x	2	x	Secteur de recensement 2	14
—	—	3	483	5	184	Secteur de recensement 3	15
—	—	4	269	3	—	Secteur de recensement 4	16
5	423	4	x	7	x	Secteur de recensement 5	17
1	x	3	228	7	423	Secteur de recensement 6	18
—	—	—	—	4	x	Secteur de recensement 7	19
17	1,893	12	x	18	4,873	Secteur de recensement 8	20
16	3,287	—	—	9	1,381	Secteur de recensement 9	21
10	352	9	x	11	749	Secteur de recensement 10	22
6	704	7	680	19	1,496	Secteur de recensement 11	23
9	1,530	7	874	11	710	Secteur de recensement 12	24
7	522	6	812	12	x	Secteur de recensement 13	25
1	x	1	x	2	x	Secteur de recensement 14	26
4	x	12	1,840	13	1,009	Secteur de recensement 15	27
3	x	2	x	6	362	Secteur de recensement 16	28
5	x	7	440	13	482	Secteur de recensement 17	29
1	x	3	414	5	x	Secteur de recensement 18	30
4	x	—	—	6	x	Secteur de recensement 19	31
13	295	3	x	2	x	Secteur de recensement 20	32
—	1,394	4	x	15	1,989	Secteur de recensement 21	33
2	—	2	x	2	x	Secteur de recensement 22	34
4	171	3	223	7	x	Secteur de recensement 23	35
1	x	7	414	11	x	Secteur de recensement 24	36
1	x	3	x	—	—	Secteur de recensement 25	37
2	x	2	—	2	x	Secteur de recensement 26	38
5	x	—	—	—	—	Secteur de recensement 27	39
7	188	8	328	14	897	Secteur de recensement 28	40
7	x	15	1,015	21	x	Secteur de recensement 29	41
7	x	14	1,678	7	x	Secteur de recensement 30	42
6	x	10	1,624	18	1,261	Secteur de recensement 31	43
—	—	1	x	4	x	Secteur de recensement 32	44
2	x	8	554	5	x	Secteur de recensement 33	45
—	—	5	x	4	x	Secteur de recensement 34	46
7	217	5	x	3	x	Secteur de recensement 35	47
2	x	5	x	6	659	Secteur de recensement 36	48
4	x	10	x	6	906	Secteur de recensement 37	49
19	4,327	8	2,113	15	835	Secteur de recensement 38	50
14	x	9	2,012	10	794	Secteur de recensement 39	51
9	x	10	1,470	23	1,952	Secteur de recensement 40	52
16	x	3	x	12	x	Secteur de recensement 41	53
—	—	10	459	34	2,751	Secteur de recensement 42	54
15	x	—	—	1	x	Secteur de recensement 43	55
3	x	23	2,473	35	2,495	Secteur de recensement 44	56
1	x	9	596	9	598	Secteur de recensement 45	57
2	x	3	51	3	x	Secteur de recensement 46	58
7	x	17	x	22	3,049	Secteur de recensement 47	59
4	x	16	2,583	26	12,552	Secteur de recensement 48	60
—	—	8	1,233	11	467	Secteur de recensement 49	61
4	—	1	x	2	x	Secteur de recensement 50	62
2	115	2	x	2	x	Secteur de recensement 51	63
—	—	4	362	10	x	Secteur de recensement 52	64
11	2,258	1	x	3	370	Secteur de recensement 53	65
13	x	9	x	14	1,074	Secteur de recensement 54	66
4	x	13	3,418	12	925	Secteur de recensement 55	67
6	x	6	718	27	4,829	Secteur de recensement 56	68
160	25,169	7	135	12	743	Secteur de recensement 57	69
3	x	87	18,531	273	52,904	Secteur de recensement 58	70
3	x	2	—	—	—	Secteur de recensement 59	71
1	x	—	—	2	x	Secteur de recensement 60	72
—	—	1	x	3	x	Secteur de recensement 61	73
—	—	—	—	—	—	Secteur de recensement 62	74
—	—	—	—	—	—	Secteur de recensement 62	75

TABLE 8. Retail Trade, Census Metropolitan Areas and Census Agglomerations, by Census Tract, by Kind of Business Group, 1971

No.	Locality	Total, all locations — Total, tous locaux		Food group — Produits alimentaires		General merchandise group — Marchandises en général		Automotive group — Automobile	
		Number of locations — Nombre de locaux	Net sales and receipts — Ventes et recettes nettes	Number of locations — Nombre de locaux	Net sales and receipts — Ventes et recettes nettes	Number of locations — Nombre de locaux	Net sales and receipts — Ventes et recettes nettes	Number of locations — Nombre de locaux	Net sales and receipts — Ventes et recettes nettes
		\$'000		\$'000		\$'000		\$'000	
<b>METROPOLITAN AREAS - CONTINUED</b>									
Vancouver - continued:									
1	Census tract 63.....	30	6,374	12	5,050	1	x	2	x
2	Census tract 64.....	20	8,049	6	4,053	—	—	4	1,139
3	Census tract 65.....	60	6,552	20	3,816	—	—	2	x
4	Census tract 66.....	70	16,582	7	x	—	—	9	12,020
5	Census tract 67.....	47	11,837	8	x	—	—	9	988
6	Census tract 68.....	20	1,975	5	352	—	—	2	x
7	Census tract 69.....	9	1,347	3	x	—	—	1	x
8	Census tract 70.....	36	29,158	3	x	3	x	1	x
9	Census tract 100.....	15	1,629	6	527	—	—	9	1,102
10	Census tract 101.....	145	28,267	25	11,470	4	421	23	4,029
11	Census tract 102.....	49	29,221	6	x	1	x	18	13,463
12	Census tract 103.....	41	4,318	12	1,520	—	—	4	907
13	Census tract 104.....	1	x	1	x	—	—	—	—
14	Census tract 110.....	17	1,952	6	1,198	—	—	4	364
15	Census tract 111.....	31	4,199	7	874	—	—	16	2,237
16	Census tract 112.....	—	—	—	—	—	—	—	—
17	Census tract 113.....	15	7,270	4	x	—	—	5	1,123
18	Census tract 114.....	12	958	4	521	—	—	—	—
19	Census tract 115.....	5	x	1	x	—	—	1	x
20	Census tract 116.....	9	1,782	2	x	1	x	3	426
21	Census tract 117.....	6	967	2	x	—	—	3	694
22	Census tract 118.....	58	23,316	4	x	—	—	31	18,985
23	Census tract 119.....	33	11,458	8	3,821	1	x	5	1,103
24	Census tract 120.....	6	641	2	x	—	—	1	x
25	Census tract 121.....	—	—	—	—	—	—	—	—
26	Census tract 122.....	—	—	—	—	—	—	—	—
27	Census tract 130.....	183	53,662	35	8,989	2	x	21	x
28	Census tract 131.....	4	x	—	—	—	—	1	x
29	Census tract 132.....	5	754	2	x	—	—	2	x
30	Census tract 133.....	9	2,666	3	535	—	—	2	x
31	Census tract 134.....	—	—	—	—	—	—	—	—
32	Census tract 135.....	—	—	—	—	—	—	—	—
33	Census tract 140.....	15	3,748	8	x	—	—	3	293
34	Census tract 141.....	22	1,369	5	394	—	—	5	495
35	Census tract 142.....	13	4,936	4	x	1	x	1	x
36	Census tract 143.....	12	2,204	4	x	1	x	1	x
37	Census tract 144.....	4	1,042	2	x	—	—	2	x
38	Census tract 145.....	6	785	1	x	—	—	4	x
39	Census tract 146.....	15	3,084	5	x	—	—	6	1,359
40	Census tract 147.....	63	19,373	13	4,411	1	x	16	11,757
41	Census tract 148.....	61	38,897	6	x	5	22,284	9	1,324
42	Census tract 149.....	7	1,122	3	585	—	—	3	x
43	Census tract 150.....	3	329	2	x	—	—	1	x
44	Census tract 151.....	43	7,739	7	891	1	x	24	2,353
45	Census tract 160.....	50	9,573	9	4,397	1	x	9	2,506
46	Census tract 161.....	62	9,919	12	3,554	1	x	16	2,333
47	Census tract 162.....	5	1,591	2	x	1	x	1	x
48	Census tract 163.....	60	12,623	15	5,806	1	x	17	1,989
49	Census tract 170.....	111	17,939	28	7,531	5	1,255	11	3,093
50	Census tract 180.....	6	333	2	x	1	x	1	x
51	Census tract 181.....	36	4,926	11	1,836	2	x	11	2,206
52	Census tract 182.....	15	1,104	7	x	—	—	7	506
53	Census tract 183.....	57	9,378	8	1,001	3	169	15	3,927
54	Census tract 184.....	34	5,154	8	1,834	—	—	13	2,052
55	Census tract 185.....	35	7,092	10	x	—	—	14	x
56	Census tract 186.....	29	3,974	9	1,626	—	—	10	1,319
57	Census tract 187.....	35	2,527	10	1,048	—	—	12	x
58	Census tract 188.....	6	496	2	x	3	—	4	x
59	Census tract 189.....	49	39,448	7	x	3	x	9	1,401
60	Census tract 190.....	67	20,205	14	x	3	x	19	5,226
61	Census tract 191.....	67	16,048	14	9,366	—	—	27	4,132
62	Census tract 192.....	32	6,616	9	x	—	—	17	3,182
63	Census tract 200.....	7	884	4	631	—	—	2	x
64	Census tract 201.....	10	1,037	6	643	—	—	1	x
65	Census tract 202.....	27	30,043	4	x	—	—	19	21,388
66	Census tract 203.....	24	1,055	9	600	—	—	1	x
67	Census tract 204.....	23	7,475	9	x	—	—	8	6,513
68	Census tract 205.....	56	x	13	1,195	2	x	9	1,993
69	Census tract 206.....	109	40,644	15	2,161	7	15,602	5	x
70	Census tract 207.....	10	x	1	x	—	—	2	x
71	Census tract 208.....	18	3,951	6	x	—	—	3	380
72	Census tract 209.....	4	x	—	—	—	—	1	x
73	Census tract 210.....	41	4,406	8	605	1	x	15	2,071
74	Census tract 220.....	4	288	1	x	—	—	2	x
75	Census tract 221.....	26	4,320	13	2,893	—	—	6	1,082
76	Census tract 222.....	13	786	5	377	—	—	4	271
77	Census tract 223.....	22	9,104	5	x	—	—	12	1,172

TABLEAU 8. Commerce de détail, régions métropolitaines de recensement et agglomérations de recensement, par secteur de recensement, par groupe de commerces selon le genre, 1971

Apparel and accessories group — Habillement et accessoires		Hardware and home furnishings group — Quincaillerie et articles d'ameublement		Other retail stores group — Autres magasins de vente au détail		Localité	No
Number of locations — Nombre de locaux	Net sales and receipts — Ventes et recettes nettes	Number of locations — Nombre de locaux	Net sales and receipts — Ventes et recettes nettes	Number of locations — Nombre de locaux	Net sales and receipts — Ventes et recettes nettes		
	\$'000		\$'000		\$'000		
<b>REGIONS METROPOLITAINES - SUITE</b>							
<b>Vancouver - suite:</b>							
6	386	1	x	8	638	Secteur de recensement 63	1
2	x	2	x	6	1,826	Secteur de recensement 64	2
15	709	6	x	17	1,485	Secteur de recensement 65	3
19	921	2	x	33	3,065	Secteur de recensement 66	4
7	672	6	455	17	x	Secteur de recensement 67	5
4	178	1	x	8	491	Secteur de recensement 68	6
1	x	—	—	4	636	Secteur de recensement 69	7
11	1,495	4	362	14	x	Secteur de recensement 70	8
—	—	—	—	—	—	Secteur de recensement 100	9
19	1,366	30	2,375	44	8,604	Secteur de recensement 101	10
8	890	4	446	12	2,149	Secteur de recensement 102	11
9	319	6	866	10	705	Secteur de recensement 103	12
—	—	—	—	—	—	Secteur de recensement 104	13
2	x	2	x	3	283	Secteur de recensement 110	14
1	x	—	—	7	x	Secteur de recensement 111	15
—	—	—	—	—	—	Secteur de recensement 112	16
1	x	1	x	4	x	Secteur de recensement 113	17
1	x	6	x	1	x	Secteur de recensement 114	18
—	—	2	x	1	x	Secteur de recensement 115	19
—	—	1	x	2	x	Secteur de recensement 116	20
—	—	1	x	—	—	Secteur de recensement 117	21
2	x	13	1,815	8	1,587	Secteur de recensement 118	22
6	411	3	x	10	x	Secteur de recensement 119	23
1	x	1	x	1	x	Secteur de recensement 120	24
—	—	—	—	—	—	Secteur de recensement 121	25
—	—	—	—	—	—	Secteur de recensement 122	26
40	4,213	30	2,248	55	6,471	Secteur de recensement 130	27
—	—	2	x	1	x	Secteur de recensement 131	28
—	—	—	—	1	x	Secteur de recensement 132	29
—	—	2	x	2	x	Secteur de recensement 133	30
—	—	—	—	—	—	Secteur de recensement 134	31
—	—	—	—	—	—	Secteur de recensement 135	32
1	x	—	—	3	x	Secteur de recensement 140	33
1	x	6	x	5	209	Secteur de recensement 141	34
3	108	1	x	3	x	Secteur de recensement 142	35
1	x	2	x	3	x	Secteur de recensement 143	36
—	—	—	—	—	—	Secteur de recensement 144	37
1	x	—	—	—	—	Secteur de recensement 145	38
1	x	—	—	—	—	Secteur de recensement 146	39
3	x	7	1,348	23	1,604	Secteur de recensement 147	40
16	x	8	1,237	17	2,284	Secteur de recensement 148	41
—	—	—	—	1	x	Secteur de recensement 149	42
—	—	3	x	8	x	Secteur de recensement 150	43
8	x	8	706	15	1,296	Secteur de recensement 160	45
7	x	11	726	15	2,799	Secteur de recensement 161	46
—	—	—	—	1	x	Secteur de recensement 162	47
7	x	10	910	10	x	Secteur de recensement 163	48
21	1,149	13	1,101	33	3,807	Secteur de recensement 170	49
—	—	2	x	—	—	Secteur de recensement 180	50
1	x	6	x	5	169	Secteur de recensement 181	51
—	—	—	—	1	x	Secteur de recensement 182	52
5	384	11	946	15	2,949	Secteur de recensement 183	53
4	163	3	135	6	969	Secteur de recensement 184	54
—	—	5	247	6	369	Secteur de recensement 185	55
3	187	3	x	4	x	Secteur de recensement 186	56
—	—	8	114	5	x	Secteur de recensement 187	57
—	—	—	—	—	—	Secteur de recensement 188	58
12	2,180	5	1,255	13	x	Secteur de recensement 189	59
1	x	10	990	20	2,125	Secteur de recensement 190	60
2	x	7	x	17	1,890	Secteur de recensement 191	61
—	—	2	x	4	x	Secteur de recensement 192	62
—	—	—	—	1	x	Secteur de recensement 200	63
1	x	1	x	1	x	Secteur de recensement 201	64
—	—	—	—	4	x	Secteur de recensement 202	65
3	x	5	95	6	169	Secteur de recensement 203	66
—	—	2	x	4	243	Secteur de recensement 204	67
6	686	10	792	16	1,786	Secteur de recensement 205	68
29	x	16	2,548	37	6,307	Secteur de recensement 206	69
1	x	4	595	2	x	Secteur de recensement 207	70
1	x	3	x	5	380	Secteur de recensement 208	71
—	—	1	x	2	x	Secteur de recensement 209	72
3	47	4	x	10	1,407	Secteur de recensement 210	73
—	—	—	—	1	x	Secteur de recensement 220	74
—	—	4	x	3	x	Secteur de recensement 221	75
1	x	1	x	2	x	Secteur de recensement 222	76
1	x	3	311	1	x	Secteur de recensement 223	77

TABLE 8. Retail Trade, Census Metropolitan Areas and Census Agglomerations, by Census Tract, by Kind of Business Group, 1971

No.	Locality	Total, all locations — Total, tous locaux		Food group — Produits alimentaires		General merchandise group — Marchandises en général		Automotive group — Automobile	
		Number of locations — Nombre de locaux	Net sales and receipts — Ventes et recettes nettes	Number of locations — Nombre de locaux	Net sales and receipts — Ventes et recettes nettes	Number of locations — Nombre de locaux	Net sales and receipts — Ventes et recettes nettes	Number of locations — Nombre de locaux	Net sales and receipts — Ventes et recettes nettes
			\$'000		\$'000		\$'000		\$'000
<b>METROPOLITAN AREAS - CONTINUED</b>									
<b>Vancouver - concluded:</b>									
1	Census tract 224	59	10,234	12	4,580	2	x	13	1,231
2	Census tract 225	64	13,036	12	2,573	1	x	30	6,679
3	Census tract 226	83	x	16	4,560	3	x	14	1,996
4	Census tract 227	4	479	1	x	1	x	1	x
5	Census tract 228	32	9,653	6	3,013	—	—	9	2,491
6	Census tract 229	24	2,844	8	x	—	—	6	1,108
7	Census tract 230	13	1,095	5	x	—	—	5	581
8	Census tract 231	4	498	2	x	—	—	2	x
9	Census tract 232	6	335	1	x	—	—	3	191
10	Census tract 233	34	6,040	12	709	—	—	12	1,935
11	Census tract 234	8	1,131	3	x	—	—	2	x
12	Census tract 235	63	27,596	4	358	2	x	7	2,092
13	Census tract 236	4	x	—	—	—	—	2	x
14	Census tract 237	3	483	1	x	—	—	1	x
15	Census tract 238	29	5,078	7	3,228	—	—	8	1,262
16	Census tract 239	50	32,267	8	x	4	x	7	x
17	Census tract 240	94	28,927	27	8,705	2	x	22	16,079
18	Census tract 241	41	x	7	486	1	x	6	x
19	Census tract 242	34	2,741	15	956	1	x	10	1,385
20	Census tract 243	7	3,758	3	x	—	—	2	x
21	Census tract 250	5	272	3	x	1	x	—	—
22	Census tract 255	—	—	—	—	—	—	—	—
23	Census tract 260	46	7,542	11	2,367	—	—	13	1,409
24	Census tract 270	3	80	—	—	—	—	2	x
25	Census tract 280	—	—	—	—	—	—	—	—
26	Census tract 281	5	517	—	—	—	—	2	x
27	Census tract 282	41	7,402	16	2,185	1	x	10	1,626
28	Census tract 283	31	11,988	6	x	—	—	11	x
29	Census tract 284	40	17,184	12	x	—	—	10	x
30	Census tract 285	21	5,046	8	3,187	—	—	9	1,290
31	Census tract 286	21	4,486	4	x	—	—	7	1,037
32	Census tract 287	9	x	2	x	—	—	4	569
33	Census tract 290	32	3,594	5	1,256	—	—	7	x
34	Census tract 291	37	14,311	11	6,868	1	x	12	5,608
35	Census tract 292	11	1,284	7	1,009	1	x	2	x
36	Census tract 400	167	28,171	30	6,407	3	2,410	53	11,418
37	Census tract 410	14	1,022	3	294	1	x	8	443
38	Census tract 420	—	—	—	—	—	—	—	—
39	Census tract 500	114	26,895	16	7,029	4	1,097	25	10,890
40	Census tract 510	92	8,573	22	3,094	3	x	34	2,748
41	Census tract 520	—	—	—	—	—	—	—	—
42	Victoria	1,353	330,422	316	75,690	31	86,045	265	71,425
43	Census tract 1	10	1,984	4	x	1	x	2	x
44	Census tract 2	22	2,390	12	1,880	1	x	—	—
45	Census tract 3	23	2,864	10	1,939	—	—	4	482
46	Census tract 4	27	2,362	6	696	—	—	6	807
47	Census tract 5	5	217	3	x	—	—	—	—
48	Census tract 6	10	839	4	354	—	—	3	x
49	Census tract 7	24	12,034	7	x	—	—	8	1,025
50	Census tract 8	13	2,886	3	x	—	—	3	x
51	Census tract 9	11	1,117	8	766	—	—	2	x
52	Census tract 10	466	111,856	47	x	8	x	54	19,639
53	Census tract 11	19	4,024	6	x	1	x	6	790
54	Census tract 12	61	16,493	3	x	1	x	34	12,969
55	Census tract 13	53	38,128	15	5,477	1	x	12	x
56	Census tract 14	68	25,662	17	x	3	x	7	1,276
57	Census tract 100	5	743	4	x	—	—	—	—
58	Census tract 101	24	3,061	8	1,654	1	x	1	x
59	Census tract 102	46	5,844	16	1,667	1	x	5	x
60	Census tract 103	6	499	2	x	—	—	—	—
61	Census tract 104	6	760	2	x	—	—	1	x
62	Census tract 110	39	6,093	7	2,451	7	x	6	x
63	Census tract 111	16	4,670	4	x	—	—	4	332
64	Census tract 120	10	1,544	4	1,186	1	x	2	x
65	Census tract 121	14	6,098	3	x	1	x	2	x
66	Census tract 122	3	x	—	—	—	—	3	x
67	Census tract 123	17	2,881	3	x	—	—	3	x
68	Census tract 124	5	560	2	x	—	—	2	x
69	Census tract 125	40	26,601	9	x	1	x	16	9,635
70	Census tract 126	33	6,510	10	4,044	—	—	7	821
71	Census tract 127	17	2,910	8	1,704	1	x	4	945
72	Census tract 128	4	337	3	x	—	—	1	x



TABLEAU 8. Commerce de détail, régions métropolitaines de recensement et agglomérations de recensement, par secteur de recensement, par groupe de commerces selon le genre, 1971

Apparel and accessories group — Habillement et accessoires		Hardware and home furnishings group — Quincaillerie et articles d'ameublement		Other retail stores group — Autres magasins de vente au détail		Localité	No
Number of locations — Nombre de locaux	Net sales and receipts — Ventes et recettes nettes	Number of locations — Nombre de locaux	Net sales and receipts — Ventes et recettes nettes	Number of locations — Nombre de locaux	Net sales and receipts — Ventes et recettes nettes		
	\$'000		\$'000		\$'000		
<b>REGIONS METROPOLITAINES - SUITE</b>							
<b>Vancouver - fin:</b>							
6	710	6	x	20	2,180	Secteur de recensement 224	1
—	—	8	x	13	3,025	Secteur de recensement 225	2
12	885	13	2,022	25	1,765	Secteur de recensement 226	3
—	—	—	—	1	x	Secteur de recensement 227	4
2	x	6	x	9	x	Secteur de recensement 228	5
—	—	2	x	8	874	Secteur de recensement 229	6
—	—	—	—	3	x	Secteur de recensement 230	7
—	—	—	—	—	—	Secteur de recensement 231	8
—	—	1	x	1	x	Secteur de recensement 232	9
—	—	6	x	4	x	Secteur de recensement 233	10
1	x	1	x	1	x	Secteur de recensement 234	11
20	4,122	9	x	21	2,733	Secteur de recensement 235	12
—	—	1	x	1	x	Secteur de recensement 236	13
—	—	—	—	1	x	Secteur de recensement 237	14
1	x	5	x	8	445	Secteur de recensement 238	15
11	2,802	6	774	14	3,426	Secteur de recensement 239	16
10	881	10	x	23	2,320	Secteur de recensement 240	17
5	348	13	1,312	9	225	Secteur de recensement 241	18
2	x	3	x	4	270	Secteur de recensement 242	19
—	—	—	—	1	x	Secteur de recensement 243	20
—	—	—	—	1	x	Secteur de recensement 250	21
5	102	8	667	9	2,996	Secteur de recensement 255	22
—	—	—	—	1	x	Secteur de recensement 260	23
—	—	—	—	—	—	Secteur de recensement 270	24
—	—	—	—	2	x	Secteur de recensement 280	25
2	x	4	177	8	x	Secteur de recensement 281	26
3	247	4	409	7	924	Secteur de recensement 282	27
4	402	6	468	8	979	Secteur de recensement 283	28
1	x	2	x	1	x	Secteur de recensement 284	29
2	x	4	242	4	x	Secteur de recensement 285	30
—	—	1	x	2	x	Secteur de recensement 286	31
7	717	4	x	9	640	Secteur de recensement 287	32
2	x	6	832	5	529	Secteur de recensement 290	33
1	x	—	—	—	—	Secteur de recensement 291	34
17	1,732	21	1,004	43	5,198	Secteur de recensement 292	35
—	—	1	x	1	x	Secteur de recensement 400	36
—	—	—	—	—	—	Secteur de recensement 410	37
20	1,850	18	1,852	31	4,174	Secteur de recensement 420	38
4	97	17	x	12	1,887	Secteur de recensement 500	39
—	—	—	—	—	—	Secteur de recensement 510	40
—	—	—	—	—	—	Secteur de recensement 520	41
154	17,837	186	19,149	401	60,273	Victoria	42
—	—	2	x	1	x	Secteur de recensement 1	43
1	x	3	140	5	x	Secteur de recensement 2	44
2	x	3	x	4	249	Secteur de recensement 3	45
1	x	4	x	10	638	Secteur de recensement 4	46
1	x	1	x	—	—	Secteur de recensement 5	47
—	—	2	x	1	x	Secteur de recensement 6	48
—	—	1	x	8	x	Secteur de recensement 7	49
—	—	2	x	5	x	Secteur de recensement 8	50
—	—	1	x	—	—	Secteur de recensement 9	51
87	12,391	76	10,525	194	28,193	Secteur de recensement 10	52
—	—	5	406	1	x	Secteur de recensement 11	53
—	—	10	1,289	13	1,951	Secteur de recensement 12	54
5	757	7	1,205	13	x	Secteur de recensement 13	55
13	1,962	5	519	23	1,757	Secteur de recensement 14	56
—	—	—	—	1	x	Secteur de recensement 100	57
4	333	2	x	8	819	Secteur de recensement 101	58
4	104	8	394	12	x	Secteur de recensement 102	59
1	x	—	—	3	x	Secteur de recensement 103	60
1	x	—	—	2	x	Secteur de recensement 104	61
5	178	5	224	9	1,597	Secteur de recensement 110	62
—	—	4	328	4	x	Secteur de recensement 111	63
1	x	—	—	2	x	Secteur de recensement 120	64
2	x	3	x	3	147	Secteur de recensement 121	65
—	—	—	—	—	—	Secteur de recensement 122	66
3	97	4	226	4	219	Secteur de recensement 123	67
—	—	—	—	1	x	Secteur de recensement 124	68
4	886	2	x	8	1,144	Secteur de recensement 125	69
—	—	9	819	7	824	Secteur de recensement 126	70
1	x	1	x	2	x	Secteur de recensement 127	71
—	—	—	—	—	—	Secteur de recensement 128	72

TABLE 8. Retail Trade, Census Metropolitan Areas and Census Agglomerations, by Census Tract, by Kind of Business Group, 1971

No.	Locality	Total, all locations Total, tous locaux		Food group Produits alimentaires		General merchandise group Marchandises en général		Automotive group Automobile	
		Number of locations Nombre de locaux	Net sales and receipts Ventes et recettes nettes	Number of locations Nombre de locaux	Net sales and receipts Ventes et recettes nettes	Number of locations Nombre de locaux	Net sales and receipts Ventes et recettes nettes	Number of locations Nombre de locaux	Net sales and receipts Ventes et recettes nettes
			\$'000		\$'000		\$'000		\$'000
<b>METROPOLITAN AREAS - CONTINUED</b>									
Victoria - concluded:									
1	Census tract 129	12	1,439	7	513	1	x	3	x
2	Census tract 130	14	4,046	6	448	-	-	4	648
3	Census tract 131	2	x	2	x	-	-	-	-
4	Census tract 132	13	1,519	5	x	-	-	5	695
5	Census tract 133	17	4,482	6	x	-	-	3	434
6	Census tract 150	98	13,883	32	5,734	1	x	30	3,336
7	Census tract 160	21	2,359	7	1,175	-	-	7	748
8	Census tract 170	54	7,605	11	3,412	-	-	5	637
9	Census tract 171	8	962	3	326	-	-	4	x
10	Census tract 180	16	1,342	7	689	-	-	5	547
11	Census tract 190	1	x	-	-	-	-	1	x
12	Windsor	1,598	412,352	401	102,599	45	72,871	386	116,825
13	Census tract 1	8	4,983	2	x	1	x	2	x
14	Census tract 2	8	767	-	-	8	-	6	x
15	Census tract 3	83	44,025	15	x	4	x	13	1,227
16	Census tract 4	23	14,967	3	x	1	x	5	2,042
17	Census tract 5	16	7,854	3	x	1	x	1	x
18	Census tract 6	6	1,250	2	x	-	-	4	x
19	Census tract 7	16	980	4	271	1	x	5	213
20	Census tract 8	1	x	1	x	-	-	-	-
21	Census tract 9	36	3,513	17	2,147	1	x	5	465
22	Census tract 10	16	1,411	8	737	-	-	3	375
23	Census tract 11	30	17,671	4	x	2	x	16	4,053
24	Census tract 12	40	20,266	4	x	3	x	13	3,691
25	Census tract 13	24	1,740	7	401	-	-	6	686
26	Census tract 14	16	5,004	5	481	-	-	7	x
27	Census tract 15	24	3,376	6	407	-	-	11	2,555
28	Census tract 16	21	5,056	2	x	1	x	3	326
29	Census tract 17	37	8,330	10	3,174	-	-	10	3,843
30	Census tract 18	21	16,005	5	762	-	-	8	x
31	Census tract 19	8	12,664	2	x	1	x	2	x
32	Census tract 20	22	17,699	3	x	1	x	11	2,524
33	Census tract 21	23	2,332	8	763	2	x	5	900
34	Census tract 22	16	1,002	7	x	-	-	6	491
35	Census tract 23	29	8,837	5	385	-	-	3	x
36	Census tract 24	58	11,472	14	1,903	-	-	13	2,548
37	Census tract 25	20	8,705	3	x	-	-	11	x
38	Census tract 26	20	3,054	8	1,181	-	-	3	683
39	Census tract 27	12	3,255	3	x	-	-	6	678
40	Census tract 28	13	1,757	7	607	1	x	3	110
41	Census tract 29	21	3,161	8	780	-	-	3	425
42	Census tract 30	30	5,288	9	x	-	-	11	2,248
43	Census tract 31	10	779	4	355	-	-	2	x
44	Census tract 32	145	27,038	18	2,328	4	3,294	12	2,511
45	Census tract 33	54	15,146	14	1,904	1	x	19	9,804
46	Census tract 34	51	4,676	17	1,616	2	x	7	1,041
47	Census tract 35	124	41,746	33	9,297	5	11,696	13	10,377
48	Census tract 36	37	4,672	10	1,951	-	-	5	459
49	Census tract 37	27	5,673	10	1,377	2	x	6	644
50	Census tract 38	20	1,458	9	844	1	x	5	317
51	Census tract 39	21	1,433	7	297	1	x	2	x
52	Census tract 40	26	6,223	5	x	-	-	8	x
53	Census tract 41	23	3,147	5	870	-	-	3	530
54	Census tract 42	30	6,157	8	3,091	1	x	8	960
55	Census tract 43	5	873	3	x	-	-	-	-
56	Census tract 100	22	2,410	4	x	-	-	8	943
57	Census tract 101	10	1,673	3	x	-	-	2	178
58	Census tract 102	14	1,281	4	x	-	-	9	1,044
59	Census tract 110	21	3,856	6	x	-	-	7	668
60	Census tract 120	29	3,685	6	1,170	1	x	7	741
61	Census tract 130	8	744	3	375	-	-	1	x
62	Census tract 140	35	6,649	9	750	-	-	15	5,158
63	Census tract 150	31	4,516	7	1,737	1	x	7	722
64	Census tract 160	10	x	3	x	-	-	6	360
65	Census tract 170	57	17,513	8	2,059	3	1,083	18	11,503
66	Census tract 180	13	691	4	445	-	-	5	167
67	Census tract 190	63	10,385	19	4,129	3	915	11	2,136
68	Census tract 200	14	2,912	7	550	-	-	5	x
69	Winnipeg	2,727	815,885	823	213,508	50	225,172	593	196,192
70	Census tract 1	15	1,322	3	399	-	-	5	697
71	Census tract 2	29	4,799	13	3,296	-	-	4	718
72	Census tract 3	51	10,315	16	1,192	-	-	24	8,506
73	Census tract 4	37	29,211	9	10,943	2	x	8	1,069

TABLEAU 8. Commerce de détail, régions métropolitaines de recensement et agglomérations de recensement, par secteur de recensement, par groupe de commerces selon le genre, 1971

Apparel and accessories group — Habillage et accessoires		Hardware and home furnishings group — Quincaillerie et articles d'ameublement		Other retail stores group — Autres magasins de vente au détail		Localité	No
Number of locations — Nombre de locaux	Net sales and receipts — Ventes et recettes nettes	Number of locations — Nombre de locaux	Net sales and receipts — Ventes et recettes nettes	Number of locations — Nombre de locaux	Net sales and receipts — Ventes et recettes nettes		
	\$'000		\$'000		\$'000		
<b>REGIONS METROPOLITAINES - SUITE</b>							
<b>Victoria - fin:</b>							
—	—	—	—	1	x	Secteur de recensement 129	1
—	—	2	x	2	x	Secteur de recensement 130	2
—	—	—	—	—	—	Secteur de recensement 131	3
—	—	1	x	2	x	Secteur de recensement 132	4
2	x	1	x	5	574	Secteur de recensement 133	5
5	314	14	x	16	3,880	Secteur de recensement 150	6
1	x	1	x	5	x	Secteur de recensement 160	7
10	387	6	732	22	2,436	Secteur de recensement 170	8
—	—	—	—	1	x	Secteur de recensement 171	9
—	—	1	x	3	x	Secteur de recensement 180	10
—	—	—	—	—	—	Secteur de recensement 190	11
211	29,941	224	33,603	331	56,511	Windsor	12
—	—	1	x	2	x	Secteur de recensement 1	13
—	—	1	x	1	x	Secteur de recensement 2	14
21	7,550	8	1,956	22	3,883	Secteur de recensement 3	15
7	1,635	3	214	4	x	Secteur de recensement 4	16
5	520	1	x	5	731	Secteur de recensement 5	17
—	—	—	—	—	—	Secteur de recensement 6	18
—	—	3	405	3	x	Secteur de recensement 7	19
3	x	3	66	7	673	Secteur de recensement 8	20
—	—	4	x	1	x	Secteur de recensement 9	21
1	x	4	132	3	1,060	Secteur de recensement 10	22
6	903	4	541	10	7,011	Secteur de recensement 11	23
2	x	6	188	3	x	Secteur de recensement 12	24
—	—	1	x	3	x	Secteur de recensement 13	25
1	x	4	x	2	x	Secteur de recensement 14	26
7	459	3	515	5	x	Secteur de recensement 15	27
3	87	8	483	6	740	Secteur de recensement 16	28
2	x	4	1,227	2	x	Secteur de recensement 17	29
—	—	1	x	2	x	Secteur de recensement 18	30
2	x	3	x	2	x	Secteur de recensement 19	31
1	x	5	170	2	x	Secteur de recensement 20	32
—	—	—	—	3	x	Secteur de recensement 21	33
7	1,454	4	524	10	x	Secteur de recensement 22	34
11	846	13	4,113	7	2,061	Secteur de recensement 23	35
—	—	3	1,274	3	x	Secteur de recensement 24	36
—	—	4	x	5	x	Secteur de recensement 25	37
—	—	1	x	2	x	Secteur de recensement 26	38
—	—	1	x	1	x	Secteur de recensement 27	39
3	x	2	x	5	1,646	Secteur de recensement 28	40
1	x	5	x	4	387	Secteur de recensement 29	41
—	—	—	—	4	x	Secteur de recensement 30	42
47	6,404	10	4,174	4	x	Secteur de recensement 31	43
6	412	9	x	54	8,324	Secteur de recensement 32	44
9	548	10	1,004	5	216	Secteur de recensement 33	45
26	3,466	18	3,310	6	x	Secteur de recensement 34	46
5	236	9	1,323	29	3,596	Secteur de recensement 35	47
3	x	2	x	8	702	Secteur de recensement 36	48
2	x	1	x	4	1,204	Secteur de recensement 37	49
3	x	2	x	2	x	Secteur de recensement 38	50
2	110	6	249	2	x	Secteur de recensement 39	51
2	x	5	463	6	1,975	Secteur de recensement 40	52
2	x	6	x	7	1,261	Secteur de recensement 41	53
2	x	4	862	7	894	Secteur de recensement 42	54
—	—	—	—	2	x	Secteur de recensement 43	55
—	—	3	x	7	852	Secteur de recensement 100	56
—	—	2	x	3	x	Secteur de recensement 101	57
—	—	1	x	—	—	Secteur de recensement 102	58
4	x	1	x	7	2,256	Secteur de recensement 110	59
—	—	3	x	8	1,233	Secteur de recensement 120	60
—	—	1	x	3	x	Secteur de recensement 130	61
—	—	4	x	7	x	Secteur de recensement 140	62
4	x	5	630	7	1,089	Secteur de recensement 150	63
—	—	1	x	—	—	Secteur de recensement 160	64
6	517	11	1,017	11	1,331	Secteur de recensement 170	65
—	—	1	x	3	x	Secteur de recensement 180	66
7	333	10	1,002	13	1,868	Secteur de recensement 190	67
—	—	1	x	1	x	Secteur de recensement 200	68
322	38,485	255	31,923	684	110,601	Winnipeg	69
2	x	2	x	3	x	Secteur de recensement 1	70
4	158	3	132	5	494	Secteur de recensement 2	71
1	x	4	341	6	x	Secteur de recensement 3	72
7	1,417	5	533	6	x	Secteur de recensement 4	73

TABLE 8. Retail Trade, Census Metropolitan Areas and Census Agglomerations,  
by Census Tract, by Kind of Business Group, 1971

No.	Locality	Total, all locations		Food group		General merchandise group		Automotive group	
		Total, tous locaux		Produits alimentaires		Marchandises en général		Automobile	
		Number of locations	Net sales and receipts	Number of locations	Net sales and receipts	Number of locations	Net sales and receipts	Number of locations	Net sales and receipts
		Nombre de locaux	Ventes et recettes nettes	Nombre de locaux	Ventes et recettes nettes	Nombre de locaux	Ventes et recettes nettes	Nombre de locaux	Ventes et recettes nettes
			\$'000		\$'000		\$'000		\$'000
<b>METROPOLITAN AREAS - CONTINUED</b>									
<b>Winnipeg - continued:</b>									
1	Census tract 5	13	2,450	6	1,128	-	-	4	1,078
2	Census tract 6	7	653	3	367	-	-	2	x
3	Census tract 7	18	1,865	3	x	-	-	4	713
4	Census tract 8	15	1,884	8	991	-	-	1	x
5	Census tract 9	6	683	2	x	-	-	2	x
6	Census tract 10	29	6,546	12	4,045	-	-	3	x
7	Census tract 11	26	4,232	8	2,880	1	x	2	x
8	Census tract 12	27	6,117	9	2,622	-	-	4	788
9	Census tract 13	127	105,662	4	277	8	x	13	x
10	Census tract 14	14	x	5	1,316	-	-	5	x
11	Census tract 15	55	11,113	14	1,842	-	-	10	x
12	Census tract 16	18	7,920	6	1,497	-	-	3	x
13	Census tract 17	15	1,792	10	1,359	-	-	3	x
14	Census tract 18	18	5,722	2	x	-	-	8	x
15	Census tract 19	79	61,944	12	7,753	5	x	10	14,585
16	Census tract 20	8	5,347	2	x	-	-	3	x
17	Census tract 21	44	7,558	16	x	-	-	9	2,160
18	Census tract 22	75	7,091	17	1,552	1	x	14	1,552
19	Census tract 23	131	x	15	1,095	-	-	5	701
20	Census tract 24	53	5,250	6	x	3	891	10	976
21	Census tract 25	97	17,126	16	4,018	4	1,485	12	2,477
22	Census tract 26	28	3,953	12	2,266	-	-	6	604
23	Census tract 27	21	1,889	5	386	-	-	7	1,046
24	Census tract 28	51	6,394	18	4,274	1	x	6	506
25	Census tract 29	38	3,929	17	1,813	-	-	7	799
26	Census tract 30	11	2,323	4	x	-	-	3	x
27	Census tract 31	20	2,144	2	x	1	x	11	1,167
28	Census tract 32	32	7,222	17	5,506	1	x	7	600
29	Census tract 33	21	2,522	8	x	-	-	10	879
30	Census tract 34	56	7,382	15	1,621	3	x	8	826
31	Census tract 35	34	3,742	9	1,089	-	-	8	1,416
32	Census tract 36	11	1,582	4	x	-	-	2	x
33	Census tract 37	42	16,473	15	4,323	1	x	12	6,101
34	Census tract 38	27	2,308	16	1,503	-	-	7	511
35	Census tract 39	26	3,768	8	1,283	-	-	4	624
36	Census tract 40	15	1,259	3	158	-	-	5	658
37	Census tract 41	22	5,421	14	5,023	-	-	1	x
38	Census tract 42	28	18,570	9	635	-	-	7	x
39	Census tract 43	89	7,634	39	3,592	1	x	8	635
40	Census tract 44	17	929	12	716	-	-	3	x
41	Census tract 45	43	4,729	26	3,400	-	-	6	657
42	Census tract 46	17	1,614	8	411	-	-	2	x
43	Census tract 47	14	1,177	10	845	-	-	2	x
44	Census tract 48	23	4,955	15	3,184	-	-	1	x
45	Census tract 49	9	x	5	1,076	1	x	2	x
46	Census tract 50	22	3,026	9	1,218	-	-	9	1,532
47	Census tract 51	3	243	-	-	-	-	3	243
48	Census tract 52	-	-	-	-	-	-	-	-
49	Census tract 100	7	376	4	x	-	-	3	x
50	Census tract 101	15	1,527	6	846	-	-	4	319
51	Census tract 102	30	6,783	13	4,386	-	-	8	1,457
52	Census tract 103	2	x	1	x	-	-	-	-
53	Census tract 104	24	12,861	9	x	-	-	8	3,000
54	Census tract 105	28	3,102	5	1,107	-	-	3	x
55	Census tract 110	27	11,821	3	x	1	x	18	2,258
56	Census tract 111	6	1,004	3	642	-	-	1	x
57	Census tract 112	17	4,486	2	x	-	-	7	856
58	Census tract 113	23	2,164	10	645	-	-	7	1,004
59	Census tract 114	28	3,118	8	773	-	-	8	1,348
60	Census tract 115	9	780	3	x	-	-	5	440
61	Census tract 116	61	12,387	16	6,906	1	x	9	1,069
62	Census tract 117	29	4,448	9	2,060	-	-	8	1,234
63	Census tract 120	21	21,158	3	x	2	x	6	x
64	Census tract 121	9	2,640	3	x	-	-	2	x
65	Census tract 122	37	3,576	9	1,565	1	x	10	669
66	Census tract 123	11	2,023	9	x	-	-	-	-
67	Census tract 130	15	2,198	6	1,268	-	-	4	610
68	Census tract 131	22	1,410	17	1,209	-	-	2	x
69	Census tract 132	3	x	1	x	-	-	1	x
70	Census tract 133	14	5,488	7	x	-	-	4	546
71	Census tract 134	28	11,263	10	4,323	1	x	5	1,188
72	Census tract 140	11	1,256	2	x	-	-	4	341
73	Census tract 141	27	4,619	9	3,332	-	-	5	500
74	Census tract 142	8	1,054	4	411	-	-	4	642
75	Census tract 150	4	380	2	x	-	-	1	x
76	Census tract 500	21	4,429	6	1,622	-	-	8	1,403
77	Census tract 501	25	7,657	8	x	-	-	5	998

TABLEAU 8. Commerce de détail, régions métropolitaines de recensement et agglomérations de recensement, par secteur de recensement, par groupe de commerces selon le genre, 1971

Apparel and accessories group — Habillage et accessoires		Hardware and home furnishings group — Quincaillerie et articles d'ameublement		Other retail stores group — Autres magasins de vente au détail		Localité	No
Number of locations — Nombre de locaux	Net sales and receipts — Ventes et recettes nettes	Number of locations — Nombre de locaux	Net sales and receipts — Ventes et recettes nettes	Number of locations — Nombre de locaux	Net sales and receipts — Ventes et recettes nettes		
	\$'000		\$'000		\$'000		
<b>REGIONS METROPOLITAINES - SUITE</b>							
<b>Winnipeg - suite:</b>							
1	x	—	—	2	x	Secteur de recensement 5	1
—	—	1	x	1	x	Secteur de recensement 6	2
2	x	4	x	5	400	Secteur de recensement 7	3
3	x	—	—	3	445	Secteur de recensement 8	4
—	—	—	—	2	x	Secteur de recensement 9	5
1	x	3	127	10	x	Secteur de recensement 10	6
6	x	—	—	9	627	Secteur de recensement 11	7
3	x	3	298	8	x	Secteur de recensement 12	8
39	7,768	7	3,035	56	7,447	Secteur de recensement 13	9
—	—	1	x	3	x	Secteur de recensement 14	10
3	x	5	x	23	2,209	Secteur de recensement 15	11
1	x	4	x	4	192	Secteur de recensement 16	12
1	x	—	—	1	x	Secteur de recensement 17	13
—	—	3	x	5	564	Secteur de recensement 18	14
24	7,940	3	691	25	x	Secteur de recensement 19	15
—	—	1	x	2	x	Secteur de recensement 20	16
4	346	4	119	11	x	Secteur de recensement 21	17
6	x	11	861	26	2,933	Secteur de recensement 22	18
44	6,048	14	2,754	52	11,923	Secteur de recensement 23	19
8	596	2	x	24	2,523	Secteur de recensement 24	20
23	2,287	12	3,612	26	3,244	Secteur de recensement 25	21
1	x	2	x	7	575	Secteur de recensement 26	22
2	x	1	x	6	340	Secteur de recensement 27	23
8	x	6	293	12	674	Secteur de recensement 28	24
3	x	5	691	6	x	Secteur de recensement 29	25
—	—	2	x	2	x	Secteur de recensement 30	26
—	—	4	534	2	x	Secteur de recensement 31	27
1	x	3	x	3	x	Secteur de recensement 32	28
—	—	—	—	3	x	Secteur de recensement 33	29
8	595	9	628	13	x	Secteur de recensement 34	30
4	222	7	624	6	388	Secteur de recensement 35	31
1	x	3	x	1	x	Secteur de recensement 36	32
1	x	8	x	5	991	Secteur de recensement 37	33
—	—	1	x	3	x	Secteur de recensement 38	34
2	x	3	x	9	1,413	Secteur de recensement 39	35
1	x	2	x	4	200	Secteur de recensement 40	36
2	x	3	x	2	x	Secteur de recensement 41	37
1	x	6	176	5	x	Secteur de recensement 42	38
15	1,712	10	x	16	871	Secteur de recensement 43	39
—	—	1	x	1	x	Secteur de recensement 44	40
4	x	3	x	4	514	Secteur de recensement 45	41
3	x	2	x	2	x	Secteur de recensement 46	42
—	—	1	x	1	x	Secteur de recensement 47	43
1	x	3	x	3	x	Secteur de recensement 48	44
—	—	—	—	1	x	Secteur de recensement 49	45
2	x	1	x	1	x	Secteur de recensement 50	46
—	—	—	—	—	—	Secteur de recensement 51	47
—	—	—	—	—	—	Secteur de recensement 52	48
—	—	—	—	—	—	Secteur de recensement 100	49
1	x	1	x	3	x	Secteur de recensement 101	50
3	x	1	x	5	809	Secteur de recensement 102	51
—	—	—	—	1	x	Secteur de recensement 103	52
—	—	1	x	6	x	Secteur de recensement 104	53
2	x	7	571	11	1,255	Secteur de recensement 105	54
2	x	—	—	3	331	Secteur de recensement 110	55
—	—	—	—	2	x	Secteur de recensement 111	56
3	102	2	x	3	x	Secteur de recensement 112	57
2	x	3	x	1	x	Secteur de recensement 113	58
2	x	4	x	6	501	Secteur de recensement 114	59
—	—	—	—	1	x	Secteur de recensement 115	60
11	x	6	609	18	3,150	Secteur de recensement 116	61
4	x	—	—	8	x	Secteur de recensement 117	62
3	494	1	x	6	961	Secteur de recensement 120	63
1	x	1	x	2	x	Secteur de recensement 121	64
7	426	5	x	5	489	Secteur de recensement 122	65
—	—	—	—	2	x	Secteur de recensement 123	66
1	x	1	x	3	x	Secteur de recensement 130	67
1	x	1	x	1	x	Secteur de recensement 131	68
—	—	—	—	1	x	Secteur de recensement 132	69
—	—	1	x	2	x	Secteur de recensement 133	70
3	137	2	x	7	x	Secteur de recensement 134	71
1	x	2	x	2	x	Secteur de recensement 140	72
2	x	4	x	7	x	Secteur de recensement 141	73
—	—	—	—	—	439	Secteur de recensement 142	74
1	x	—	—	—	—	Secteur de recensement 150	75
—	—	2	x	5	x	Secteur de recensement 500	76
1	x	4	x	7	1,077	Secteur de recensement 501	77

TABLE 8. Retail Trade, Census Metropolitan Areas and Census Agglomerations, by Census Tract, by Kind of Business Group, 1971

No.	Locality	Total, all locations — Total, tous locaux		Food group — Produits alimentaires		General merchandise group — Marchandises en général		Automotive group — Automobile	
		Number of locations — Nombre de locaux	Net sales and receipts — Ventes et recettes nettes	Number of locations — Nombre de locaux	Net sales and receipts — Ventes et recettes nettes	Number of locations — Nombre de locaux	Net sales and receipts — Ventes et recettes nettes	Number of locations — Nombre de locaux	Net sales and receipts — Ventes et recettes nettes
			\$'000		\$'000		\$'000		\$'000
<b>METROPOLITAN AREAS - CONCLUDED</b>									
<b>Winnipeg - concluded:</b>									
1	Census tract 502	12	5,976	2	x	—	—	5	1,056
2	Census tract 503	14	3,662	2	x	—	—	4	1,875
3	Census tract 510	10	2,541	1	x	—	—	3	x
4	Census tract 520	5	407	2	x	—	—	—	x
5	Census tract 521	5	668	2	x	—	—	5	673
6	Census tract 522	16	2,731	5	x	1	x	4	x
7	Census tract 530	5	607	—	—	—	—	17	7,165
8	Census tract 531	65	14,787	17	5,309	1	x	6	783
9	Census tract 532	14	2,974	1	x	—	—	1	x
10	Census tract 533	17	2,475	6	1,067	—	—	6	x
11	Census tract 534	21	15,276	4	4,264	—	—	3	x
12	Census tract 535	9	1,375	3	x	—	—	5	959
13	Census tract 536	20	4,748	5	2,772	—	—	5	920
14	Census tract 537	28	12,361	8	x	1	x	3	x
15	Census tract 538	7	2,902	—	—	—	—	6	x
16	Census tract 539	11	2,525	1	x	—	—	9	13,041
17	Census tract 540	23	27,895	5	x	1	x	6	718
18	Census tract 541	15	2,601	1	x	1	x	15	1,110
19	Census tract 542	32	2,399	13	974	—	—	6	x
20	Census tract 550	26	x	8	624	1	x	3	659
21	Census tract 551	25	6,122	17	3,905	1	x	4	191
22	Census tract 552	32	17,721	8	x	3	x	3	x
23	Census tract 553	8	x	4	359	—	—	2	x
24	Census tract 560	9	845	1	x	—	—	2	x
25	Census tract 570	9	638	2	x	—	—	2	x
<b>AGGLOMERATIONS</b>									
26	<b>Brantford</b>	<b>586</b>	<b>126,973</b>	<b>126</b>	<b>34,292</b>	<b>29</b>	<b>18,185</b>	<b>151</b>	<b>37,140</b>
27	Census tract 1	33	5,821	16	2,277	3	152	8	858
28	Census tract 2	36	5,630	6	1,465	—	—	14	1,677
29	Census tract 3	12	1,067	5	480	—	—	3	x
30	Census tract 4	13	1,959	3	x	—	—	1	x
31	Census tract 5	39	7,969	12	999	1	x	16	6,404
32	Census tract 6	152	33,972	19	5,254	9	6,427	8	x
33	Census tract 7	34	4,792	11	x	3	95	9	1,984
34	Census tract 8	37	11,978	12	6,623	2	x	9	x
35	Census tract 9	15	1,785	2	x	—	—	9	1,143
36	Census tract 10	20	2,575	6	x	—	—	10	1,023
37	Census tract 11	5	316	—	—	—	—	5	316
38	Census tract 12	46	11,870	9	x	2	x	18	3,096
39	Census tract 13	6	2,112	2	x	1	x	3	x
40	Census tract 14	11	10,488	2	x	1	x	4	x
41	Census tract 100	58	16,391	7	x	4	x	20	2,821
42	Census tract 110	69	8,242	14	2,256	3	396	14	1,949
43	<b>Guelph</b>	<b>418</b>	<b>109,614</b>	<b>99</b>	<b>30,949</b>	<b>22</b>	<b>14,793</b>	<b>109</b>	<b>32,800</b>
44	Census tract 1	10	1,017	2	x	—	—	5	659
45	Census tract 2	10	1,344	6	924	—	—	1	x
46	Census tract 3	54	8,860	15	1,990	2	x	24	3,871
47	Census tract 4	8	1,239	4	x	—	—	2	x
48	Census tract 5	15	12,354	9	7,872	1	x	3	647
49	Census tract 6	165	40,047	21	4,922	11	8,187	16	9,028
50	Census tract 7	19	5,659	7	366	—	—	9	4,969
51	Census tract 8	11	746	5	216	—	—	6	530
52	Census tract 9	27	12,272	3	x	1	x	19	8,548
53	Census tract 10	21	9,542	6	x	2	x	4	1,433
54	Census tract 11	31	4,602	11	2,888	1	x	6	771
55	Census tract 12	10	1,066	5	547	2	x	3	x
56	Census tract 13	17	8,101	3	x	1	x	1	x
57	Census tract 100	20	2,757	2	x	1	x	10	1,428
58	<b>Kingston</b>	<b>562</b>	<b>161,720</b>	<b>110</b>	<b>40,757</b>	<b>16</b>	<b>28,402</b>	<b>161</b>	<b>45,645</b>
59	Census tract 1	107	19,388	14	2,399	5	3,695	3	412
60	Census tract 2	29	2,745	11	1,135	1	x	3	609
61	Census tract 3	1	x	1	x	—	—	—	—
62	Census tract 4	12	1,154	2	x	—	—	5	341
63	Census tract 5	5	6,284	4	x	—	—	1	x
64	Census tract 6	1	x	—	—	—	—	—	—
65	Census tract 7	21	5,107	4	366	—	—	13	4,587
66	Census tract 8	41	11,005	7	2,961	—	—	14	4,263
67	Census tract 9	95	26,063	18	4,628	1	x	14	5,843
68	Census tract 10	30	8,360	10	x	—	—	17	1,372

TABLEAU 8. Commerce de détail, régions métropolitaines de recensement et agglomérations de recensement, par secteur de recensement, par groupe de commerces selon le genre, 1971

Apparel and accessories group — Habillement et accessoires		Hardware and home furnishings group — Quincaillerie et articles d'ameublement		Other retail stores group — Autres magasins de vente au détail		Localité	No
Number of locations — Nombre de locaux	Net sales and receipts — Ventes et recettes nettes	Number of locations — Nombre de locaux	Net sales and receipts — Ventes et recettes nettes	Number of locations — Nombre de locaux	Net sales and receipts — Ventes et recettes nettes		
	\$'000		\$'000		\$'000		
<b>REGIONS METROPOLITAINES — FIN</b>							
<b>Winnipeg — fin:</b>							
—	—	1	x	4	x	Secteur de recensement 502	1
1	x	1	x	6	x	Secteur de recensement 503	2
1	x	—	—	5	232	Secteur de recensement 510	3
—	—	1	x	2	x	Secteur de recensement 520	4
—	—	—	—	1	x	Secteur de recensement 521	5
1	x	—	—	3	x	Secteur de recensement 522	6
1	x	—	—	—	—	Secteur de recensement 530	7
—	—	10	x	20	1,551	Secteur de recensement 531	8
—	—	2	x	5	1,746	Secteur de recensement 532	9
—	—	1	x	9	x	Secteur de recensement 533	10
2	x	—	—	9	x	Secteur de recensement 534	11
1	x	—	—	2	x	Secteur de recensement 535	12
1	x	—	—	9	x	Secteur de recensement 536	13
1	x	—	—	9	973	Secteur de recensement 537	14
3	281	2	x	4	x	Secteur de recensement 538	15
—	—	—	—	4	1,283	Secteur de recensement 539	16
—	—	1	x	7	x	Secteur de recensement 540	17
—	—	2	x	5	3,302	Secteur de recensement 541	18
—	—	1	x	7	x	Secteur de recensement 542	19
5	190	1	x	3	x	Secteur de recensement 543	20
1	x	—	—	5	471	Secteur de recensement 550	21
7	1,474	1	x	3	x	Secteur de recensement 551	22
—	—	1	x	9	1,132	Secteur de recensement 552	23
4	258	—	—	—	—	Secteur de recensement 553	24
—	—	1	x	2	x	Secteur de recensement 560	25
—	—	—	—	4	368	Secteur de recensement 570	25
<b>AGGLOMERATIONS</b>							
78	10,346	82	11,244	120	15,763	<b>Brantford</b> .....	26
—	—	4	x	2	x	Secteur de recensement 1	27
4	x	5	x	7	672	Secteur de recensement 2	28
—	—	3	x	1	x	Secteur de recensement 3	29
1	x	—	—	1	535	Secteur de recensement 4	30
2	x	3	x	5	199	Secteur de recensement 5	31
45	6,354	24	4,286	47	x	Secteur de recensement 6	32
—	—	6	843	5	x	Secteur de recensement 7	33
3	x	7	1,090	4	42	Secteur de recensement 8	34
1	x	2	x	1	x	Secteur de recensement 9	35
1	x	—	—	3	x	Secteur de recensement 10	36
—	—	—	—	—	—	Secteur de recensement 11	37
4	218	1	x	12	3,184	Secteur de recensement 12	38
—	—	—	—	—	—	Secteur de recensement 13	39
5	762	2	x	2	x	Secteur de recensement 14	40
12	604	9	1,072	13	2,249	Secteur de recensement 100	41
—	—	15	1,799	11	1,236	Secteur de recensement 110	42
46	7,866	50	6,814	92	16,390	<b>Guelph</b> .....	43
—	—	1	x	2	x	Secteur de recensement 1	44
—	—	1	x	2	x	Secteur de recensement 2	45
2	x	5	x	6	1,526	Secteur de recensement 3	46
—	—	1	x	1	x	Secteur de recensement 4	47
—	—	1	x	1	x	Secteur de recensement 5	48
39	7,273	27	3,758	51	6,877	Secteur de recensement 6	49
—	—	1	x	2	x	Secteur de recensement 7	50
—	—	—	—	—	—	Secteur de recensement 8	51
—	—	3	338	1	x	Secteur de recensement 9	52
1	x	—	—	8	736	Secteur de recensement 10	53
—	—	5	x	8	514	Secteur de recensement 11	54
—	—	—	—	—	—	Secteur de recensement 12	55
4	415	2	x	6	2,358	Secteur de recensement 13	56
—	—	3	x	4	435	Secteur de recensement 100	57
64	11,918	79	10,739	132	24,257	<b>Kingston</b> .....	58
30	4,218	23	3,833	32	4,928	Secteur de recensement 1	59
1	x	6	x	7	736	Secteur de recensement 2	60
—	—	—	—	—	—	Secteur de recensement 3	61
—	—	2	x	3	391	Secteur de recensement 4	62
—	—	—	—	—	—	Secteur de recensement 5	63
—	—	—	—	—	—	Secteur de recensement 6	64
1	x	1	x	2	x	Secteur de recensement 7	65
—	—	6	x	14	x	Secteur de recensement 8	66
14	3,959	22	x	26	7,626	Secteur de recensement 9	67
1	x	—	—	2	x	Secteur de recensement 10	68

TABLE 8. Retail Trade, Census Metropolitan Areas and Census Agglomerations, by Census Tract, by Kind of Business Group, 1971

No.	Locality	Total, all locations — Total, tous locaux		Food group — Produits alimentaires		General merchandise group — Marchandises en général		Automotive group — Automobile	
		Number of locations — Nombre de locaux	Net sales and receipts — Ventes et recettes nettes	Number of locations — Nombre de locaux	Net sales and receipts — Ventes et recettes nettes	Number of locations — Nombre de locaux	Net sales and receipts — Ventes et recettes nettes	Number of locations — Nombre de locaux	Net sales and receipts — Ventes et recettes nettes
			\$'000		\$'000		\$'000		\$'000
<b>AGGLOMERATIONS - CONTINUED</b>									
<b>Kingston - concluded:</b>									
1	Census tract 11	35	4,014	9	905	—	—	23	3,023
2	Census tract 12	14	1,089	7	x	—	—	6	691
3	Census tract 13	1	x	—	—	—	—	1	x
4	Census tract 14	47	23,252	7	x	4	x	12	2,468
5	Census tract 15	3	x	—	—	—	—	2	x
6	Census tract 16	—	—	—	—	—	—	—	—
7	Census tract 100	21	5,387	5	1,042	1	x	9	3,393
8	Census tract 110	99	42,959	11	10,005	4	11,750	38	14,057
9	<b>Moncton</b>	<b>442</b>	<b>140,321</b>	<b>121</b>	<b>28,444</b>	<b>21</b>	<b>32,239</b>	<b>128</b>	<b>47,746</b>
10	Census tract 999	442	140,321	121	28,444	21	32,239	128	47,746
11	<b>Oshawa</b>	<b>658</b>	<b>212,151</b>	<b>131</b>	<b>50,403</b>	<b>32</b>	<b>48,890</b>	<b>184</b>	<b>59,504</b>
12	Census tract 1	27	4,702	10	x	1	x	14	1,256
13	Census tract 2	20	2,636	4	x	1	x	9	997
14	Census tract 3	11	8,122	1	x	2	x	3	x
15	Census tract 4	78	56,219	9	x	8	x	15	2,989
16	Census tract 5	28	2,982	7	x	2	x	6	1,684
17	Census tract 6	34	5,485	9	1,504	—	—	6	789
18	Census tract 7	29	4,104	13	1,624	—	—	7	892
19	Census tract 8	4	438	1	x	1	x	1	x
20	Census tract 9	13	8,055	8	7,564	—	—	3	x
21	Census tract 10	146	24,659	15	3,796	5	1,746	18	3,172
22	Census tract 11	9	971	6	641	—	—	1	x
23	Census tract 12	27	20,006	5	749	2	x	10	x
24	Census tract 13	10	2,005	4	878	1	x	1	x
25	Census tract 14	10	1,355	4	x	1	x	4	902
26	Census tract 15	17	9,553	3	x	—	—	8	643
27	Census tract 100	9	789	1	x	—	—	6	531
28	Census tract 101	40	34,457	8	x	3	x	14	12,697
29	Census tract 102	57	14,388	10	3,695	1	x	20	6,208
30	Census tract 103	19	1,557	1	x	—	—	3	578
31	Census tract 104	21	4,273	4	1,664	—	—	12	2,100
32	Census tract 105	30	3,023	5	644	3	x	15	1,582
33	Census tract 110	19	2,359	3	x	1	x	8	851
34	<b>Peterborough</b>	<b>457</b>	<b>133,569</b>	<b>74</b>	<b>33,934</b>	<b>18</b>	<b>21,352</b>	<b>125</b>	<b>37,212</b>
35	Census tract 1	12	2,402	1	x	—	—	7	1,067
36	Census tract 2	20	3,724	4	x	—	—	8	1,340
37	Census tract 3	30	19,107	6	x	2	x	14	4,953
38	Census tract 4	32	19,754	5	x	2	x	17	4,150
39	Census tract 5	22	3,812	2	x	—	—	9	2,546
40	Census tract 6	25	3,308	7	1,774	—	—	6	481
41	Census tract 7	186	50,455	21	10,839	5	4,255	27	11,303
42	Census tract 8	9	1,440	5	869	2	x	—	—
43	Census tract 9	17	8,465	3	308	1	x	7	x
44	Census tract 10	20	1,563	4	x	2	x	7	510
45	Census tract 11	10	737	2	x	—	—	7	589
46	Census tract 12	17	9,487	1	x	2	x	1	x
47	Census tract 13	9	3,162	3	x	—	—	6	x
48	Census tract 14	4	x	1	x	—	—	—	—
49	Census tract 100	8	x	—	—	1	x	4	356
50	Census tract 110	36	4,785	9	1,914	1	x	5	587
51	<b>Sarnia</b>	<b>487</b>	<b>126,598</b>	<b>84</b>	<b>31,751</b>	<b>31</b>	<b>23,543</b>	<b>129</b>	<b>35,142</b>
52	Census tract 1	5	x	—	—	—	—	4	x
53	Census tract 2	21	1,853	7	738	—	—	7	559
54	Census tract 3	51	17,545	11	x	—	—	31	14,944
55	Census tract 4	8	7,093	3	6,124	2	x	—	—
56	Census tract 5	16	1,894	4	x	2	x	3	217
57	Census tract 6	29	4,758	8	x	2	x	5	701
58	Census tract 7	139	27,300	11	2,692	4	2,808	15	6,638
59	Census tract 8	14	1,148	4	x	—	—	4	420
60	Census tract 9	38	21,410	8	x	5	x	9	3,279
61	Census tract 10	—	—	—	—	—	—	—	—
62	Census tract 11	4	—	—	—	1	x	1	x
63	Census tract 12	8	2,582	3	x	—	—	1	x
64	Census tract 13	9	1,273	1	x	—	—	3	364
65	Census tract 90	1	x	1	x	—	—	—	—
66	Census tract 100	21	5,097	3	736	2	x	9	1,229
67	Census tract 110	87	29,528	13	8,155	8	10,219	22	3,769
68	Census tract 120	30	2,818	5	615	5	436	13	1,404
69	Census tract 130	6	735	2	x	—	—	2	x



TABLEAU 8. Commerce de détail, régions métropolitaines de recensement et agglomérations de recensement, par secteur de recensement, par groupe de commerces selon le genre, 1971

Apparel and accessories group — Habillement et accessoires		Hardware and home furnishings group — Quincaillerie et articles d'ameublement		Other retail stores group — Autres magasins de vente au détail		Localité	No
Number of locations — Nombre de locaux	Net sales and receipts — Ventes et recettes nettes	Number of locations — Nombre de locaux	Net sales and receipts — Ventes et recettes nettes	Number of locations — Nombre de locaux	Net sales and receipts — Ventes et recettes nettes		
	\$'000		\$'000		\$'000		
<b>AGGLOMERATIONS - SUITE</b>							
<b>Kingston - fin:</b>							
—	—	—	—	3	86	Secteur de recensement 11	1
—	—	—	—	1	x	Secteur de recensement 12	2
12	3,111	4	1,632	8	841	Secteur de recensement 13	3
—	—	—	—	1	x	Secteur de recensement 14	4
—	—	—	—	—	—	Secteur de recensement 15	5
5	466	15	1,621	6	x	Secteur de recensement 16	6
45	8,699	36	5,177	91	18,013	Secteur de recensement 100	7
45	8,699	36	5,177	91	18,013	Secteur de recensement 110	8
85	11,029	95	13,920	131	28,403	Moncton	9
—	—	1	x	1	x	Secteur de recensement 999	10
—	—	1	x	5	772	Oshawa	11
23	4,522	7	1,016	16	6,028	Secteur de recensement 1	12
1	x	6	511	6	477	Secteur de recensement 2	13
1	x	10	x	8	x	Secteur de recensement 3	14
1	x	4	x	4	1,289	Secteur de recensement 4	15
—	—	—	—	1	x	Secteur de recensement 5	16
1	x	—	—	1	x	Secteur de recensement 6	17
39	4,870	31	3,334	38	7,738	Secteur de recensement 7	18
—	—	1	x	1	x	Secteur de recensement 8	19
1	x	5	615	4	460	Secteur de recensement 9	20
—	—	3	x	1	x	Secteur de recensement 10	21
—	—	—	—	1	x	Secteur de recensement 11	22
5	726	2	x	5	716	Secteur de recensement 12	23
6	x	3	529	7	1,528	Secteur de recensement 13	24
6	268	10	816	10	3,142	Secteur de recensement 14	25
—	—	5	429	4	x	Secteur de recensement 15	26
1	x	1	x	4	x	Secteur de recensement 100	27
—	—	2	x	4	x	Secteur de recensement 101	28
—	—	1	x	4	x	Secteur de recensement 102	29
59	9,112	55	10,211	126	21,746	Secteur de recensement 103	30
—	—	2	x	4	x	Secteur de recensement 104	31
—	—	1	x	4	639	Secteur de recensement 105	32
—	—	1	x	6	1,237	Secteur de recensement 110	33
—	—	—	—	4	x	Peterborough	34
—	—	2	x	6	709	Secteur de recensement 1	35
—	—	4	487	4	x	Secteur de recensement 2	36
—	—	1	x	7	x	Secteur de recensement 3	37
—	—	3	x	8	381	Secteur de recensement 4	38
2	x	3	x	7	513	Secteur de recensement 5	39
49	8,440	25	6,616	59	8,999	Secteur de recensement 6	40
—	—	1	x	1	x	Secteur de recensement 7	41
—	—	2	x	4	445	Secteur de recensement 8	42
—	—	2	x	5	432	Secteur de recensement 9	43
—	—	2	x	1	x	Secteur de recensement 10	44
4	356	2	x	7	3,093	Secteur de recensement 11	45
—	—	—	—	—	—	Secteur de recensement 12	46
—	—	1	x	2	x	Secteur de recensement 13	47
1	x	—	—	2	x	Secteur de recensement 14	48
3	x	9	501	9	1,476	Secteur de recensement 100	49
59	8,551	72	9,622	112	17,987	Secteur de recensement 110	50
—	—	1	x	—	—	Sarnia	51
—	—	4	x	3	x	Secteur de recensement 1	52
—	—	5	287	4	x	Secteur de recensement 2	53
1	x	1	x	1	x	Secteur de recensement 3	54
2	x	2	x	3	752	Secteur de recensement 4	55
1	x	5	548	8	1,190	Secteur de recensement 5	56
36	5,037	29	5,378	44	4,745	Secteur de recensement 6	57
—	—	2	x	4	361	Secteur de recensement 7	58
6	1,271	4	1,094	6	429	Secteur de recensement 8	59
—	—	—	—	—	—	Secteur de recensement 9	60
—	—	—	—	2	x	Secteur de recensement 10	61
—	—	—	—	4	x	Secteur de recensement 11	62
1	x	2	x	2	x	Secteur de recensement 12	63
—	—	—	—	—	—	Secteur de recensement 13	64
—	—	—	—	—	—	Secteur de recensement 90	65
1	x	2	x	4	2,821	Secteur de recensement 100	66
10	1,692	12	1,389	22	4,301	Secteur de recensement 110	67
1	x	2	x	4	x	Secteur de recensement 120	68
—	—	1	x	1	x	Secteur de recensement 130	69

TABLE 8. Retail Trade, Census Metropolitan Areas and Census Agglomerations, by Census Tract, by Kind of Business Group, 1971

No.	Locality	Total, all locations — Total, tous locaux		Food group — Produits alimentaires		General merchandise group — Marchandises en général		Automotive group — Automobile	
		Number of locations — Nombre de locaux	Net sales and receipts — Ventes et recettes nettes	Number of locations — Nombre de locaux	Net sales and receipts — Ventes et recettes nettes	Number of locations — Nombre de locaux	Net sales and receipts — Ventes et recettes nettes	Number of locations — Nombre de locaux	Net sales and receipts — Ventes et recettes nettes
			\$'000		\$'000		\$'000		\$'000
<b>AGGLOMERATIONS — CONCLUDED</b>									
1	Sault Ste. Marie.....	457	127,941	126	35,537	15	24,630	106	32,912
2	Census tract 1.....	8	1,628	1	x	—	—	3	x
3	Census tract 2.....	5	665	3	x	—	—	2	x
4	Census tract 3.....	39	14,419	5	x	2	x	10	2,227
5	Census tract 4.....	5	609	2	x	—	—	—	—
6	Census tract 5.....	12	1,887	5	366	—	—	3	985
7	Census tract 6.....	148	46,171	17	5,753	8	13,331	27	11,330
8	Census tract 7.....	45	4,952	14	1,187	—	—	9	920
9	Census tract 8.....	8	839	6	x	—	—	2	x
10	Census tract 9.....	9	x	5	x	—	—	—	—
11	Census tract 10.....	5	612	2	x	—	—	2	x
12	Census tract 11.....	12	3,913	5	x	—	—	6	x
13	Census tract 12.....	13	992	8	519	—	—	4	x
14	Census tract 13.....	25	6,543	8	3,259	1	x	5	518
15	Census tract 14.....	27	4,123	9	1,052	—	—	5	761
16	Census tract 15.....	43	18,445	18	7,560	2	x	9	1,989
17	Census tract 16.....	10	1,606	4	214	—	—	3	x
18	Census tract 17.....	19	17,239	4	4,156	1	x	8	9,566
19	Census tract 18.....	21	2,881	7	453	1	x	8	1,487
20	Census tract 100.....	3	x	3	x	—	—	—	—
21	Shawinigan.....	587	83,150	165	24,781	18	5,050	108	28,192
22	Census tract 999.....	587	83,150	165	24,781	18	5,050	108	28,192
23	Sherbrooke.....	683	142,053	167	38,436	10	12,463	171	42,486
24	Census tract 1.....	16	2,623	6	548	—	—	7	1,932
25	Census tract 2.....	28	4,290	5	877	—	—	10	1,128
26	Census tract 3.....	50	16,522	20	x	1	x	5	352
27	Census tract 4.....	19	1,814	10	1,546	—	—	3	64
28	Census tract 5.....	21	2,152	9	1,163	—	—	6	840
29	Census tract 6.....	29	2,539	8	979	—	—	15	1,136
30	Census tract 7.....	17	2,834	7	1,558	—	—	5	599
31	Census tract 8.....	2	x	2	x	—	—	—	—
32	Census tract 9.....	51	25,987	4	x	1	x	21	15,014
33	Census tract 10.....	20	8,042	1	x	—	—	14	7,484
34	Census tract 11.....	35	3,818	11	1,228	—	—	8	1,064
35	Census tract 12.....	114	28,928	9	1,939	7	5,893	9	869
36	Census tract 13.....	82	15,079	17	5,788	1	x	12	3,100
37	Census tract 14.....	54	6,555	16	2,346	—	—	8	1,168
38	Census tract 15.....	27	3,568	6	771	—	—	10	2,256
39	Census tract 16.....	36	6,534	14	2,559	—	—	7	x
40	Census tract 17.....	33	4,365	10	616	—	—	7	735
41	Census tract 18.....	4	505	1	x	—	—	2	x
42	Census tract 19.....	11	x	2	x	—	—	7	267
43	Census tract 100.....	34	5,312	9	2,946	—	—	15	1,209
44	Sydney.....	648	133,364	313	40,545	32	28,386	142	32,457
45	Census tract 999.....	648	133,364	313	40,545	32	28,386	142	32,457
46	Trois-Rivières.....	827	141,796	219	39,811	22	16,850	188	37,939
47	Census tract 1.....	28	3,659	17	x	—	—	—	—
48	Census tract 2.....	170	33,153	17	1,706	8	9,970	15	2,620
49	Census tract 3.....	89	20,244	23	4,473	2	x	28	9,765
50	Census tract 4.....	44	5,036	16	2,322	1	x	17	2,004
51	Census tract 5.....	47	10,501	14	2,872	1	x	7	x
52	Census tract 6.....	19	1,915	11	1,132	—	—	2	x
53	Census tract 7.....	22	1,762	11	1,237	—	—	3	354
54	Census tract 8.....	24	1,955	7	870	—	—	5	x
55	Census tract 9.....	4	565	2	x	—	—	—	—
56	Census tract 10.....	16	6,741	3	x	—	—	3	x
57	Census tract 11.....	1	x	—	—	—	—	1	x
58	Census tract 12.....	8	x	4	161	—	—	3	205
59	Census tract 13.....	31	1,599	10	430	—	—	16	1,000
60	Census tract 100.....	86	26,303	13	x	4	3,200	33	10,045
61	Census tract 200.....	40	4,281	15	1,822	1	x	6	574
62	Census tract 201.....	44	4,199	17	2,257	2	x	7	459
63	Census tract 202.....	40	5,603	11	2,732	—	—	7	1,060
64	Census tract 203.....	29	5,246	9	2,057	2	x	8	1,628
65	Census tract 204.....	27	2,952	4	x	—	—	14	1,653
66	Census tract 205.....	35	3,907	9	1,871	1	x	1	x
67	Census tract 300.....	23	1,705	6	124	—	—	12	713

TABLEAU 8. Commerce de détail, régions métropolitaines de recensement et agglomérations de recensement, par secteur de recensement, par groupe de commerces selon le genre, 1971

Apparel and accessories group — Habillage et accessoires		Hardware and home furnishings group — Quincaillerie et articles d'ameublement		Other retail stores group — Autres magasins de vente au détail		Localité	No
Number of locations — Nombre de locaux	Net sales and receipts — Ventes et recettes nettes	Number of locations — Nombre de locaux	Net sales and receipts — Ventes et recettes nettes	Number of locations — Nombre de locaux	Net sales and receipts — Ventes et recettes nettes		
	\$'000		\$'000		\$'000		
<b>AGGLOMERATIONS - FIN</b>							
64	8,448	59	8,268	87	18,144	Sault Ste. Marie.....	1
—	—	—	—	4	885	Secteur de recensement 1.....	2
—	—	—	—	—	—	Secteur de recensement 2.....	3
4	738	6	854	12	3,277	Secteur de recensement 3.....	4
—	—	1	x	2	x	Secteur de recensement 4.....	5
—	—	—	—	4	535	Secteur de recensement 5.....	6
32	5,627	26	3,832	38	6,294	Secteur de recensement 6.....	7
12	501	6	x	4	x	Secteur de recensement 7.....	8
—	—	—	—	—	—	Secteur de recensement 8.....	9
—	—	3	x	1	x	Secteur de recensement 9.....	10
—	—	1	x	—	—	Secteur de recensement 10.....	11
1	x	—	—	—	—	Secteur de recensement 11.....	12
1	x	—	—	—	—	Secteur de recensement 12.....	13
4	450	2	x	5	x	Secteur de recensement 13.....	14
4	x	4	1,109	5	x	Secteur de recensement 14.....	15
2	x	7	526	5	x	Secteur de recensement 15.....	16
1	x	—	—	2	x	Secteur de recensement 16.....	17
2	x	1	x	3	342	Secteur de recensement 17.....	18
1	x	2	x	2	x	Secteur de recensement 18.....	19
—	—	—	—	—	—	Secteur de recensement 100.....	20
114	7,699	68	7,151	114	10,275	Shawinigan.....	21
114	7,699	68	7,151	114	10,275	Secteur de recensement 999.....	22
135	19,029	73	9,654	127	19,982	Sherbrooke.....	23
1	x	1	x	1	x	Secteur de recensement 1.....	24
3	x	6	474	4	474	Secteur de recensement 2.....	25
10	902	6	367	8	x	Secteur de recensement 3.....	26
3	x	1	x	2	x	Secteur de recensement 4.....	27
1	x	3	x	2	x	Secteur de recensement 5.....	28
1	x	4	x	1	x	Secteur de recensement 6.....	29
3	x	1	x	1	x	Secteur de recensement 7.....	30
—	—	—	—	—	—	Secteur de recensement 8.....	31
10	1,069	4	x	11	3,337	Secteur de recensement 9.....	32
1	x	3	x	1	x	Secteur de recensement 10.....	33
3	172	6	861	7	491	Secteur de recensement 11.....	34
55	13,299	7	2,950	27	3,977	Secteur de recensement 12.....	35
20	1,855	8	x	24	2,819	Secteur de recensement 13.....	36
8	394	9	661	13	1,984	Secteur de recensement 14.....	37
5	x	5	327	1	x	Secteur de recensement 15.....	38
5	172	4	x	6	x	Secteur de recensement 16.....	39
5	x	1	x	10	2,470	Secteur de recensement 17.....	40
—	—	—	—	1	x	Secteur de recensement 18.....	41
—	—	—	—	2	x	Secteur de recensement 19.....	42
1	x	4	x	5	x	Secteur de recensement 100.....	43
54	9,454	43	5,225	64	17,295	Sydney.....	44
54	9,454	43	5,225	64	17,295	Secteur de recensement 999.....	45
156	15,970	85	12,888	157	18,335	Trois-Rivières.....	46
5	43	1	x	5	x	Secteur de recensement 1.....	47
64	10,185	18	3,787	48	4,883	Secteur de recensement 2.....	48
12	923	10	x	14	960	Secteur de recensement 3.....	49
2	x	3	x	5	465	Secteur de recensement 4.....	50
8	707	3	506	14	x	Secteur de recensement 5.....	51
1	x	3	517	2	x	Secteur de recensement 6.....	52
1	x	5	x	2	x	Secteur de recensement 7.....	53
7	x	1	x	4	x	Secteur de recensement 8.....	54
1	x	—	—	1	x	Secteur de recensement 9.....	55
5	x	1	x	4	952	Secteur de recensement 10.....	56
—	—	—	—	—	—	Secteur de recensement 11.....	57
—	—	—	—	1	x	Secteur de recensement 12.....	58
3	x	—	—	2	x	Secteur de recensement 13.....	59
16	x	6	2,754	14	3,838	Secteur de recensement 100.....	60
7	x	8	1,047	3	x	Secteur de recensement 200.....	61
4	22	5	x	9	451	Secteur de recensement 201.....	62
3	x	7	x	12	x	Secteur de recensement 202.....	63
4	x	4	477	2	x	Secteur de recensement 203.....	64
3	x	3	147	3	489	Secteur de recensement 204.....	65
8	x	6	605	10	575	Secteur de recensement 205.....	66
2	x	1	x	2	x	Secteur de recensement 300.....	67

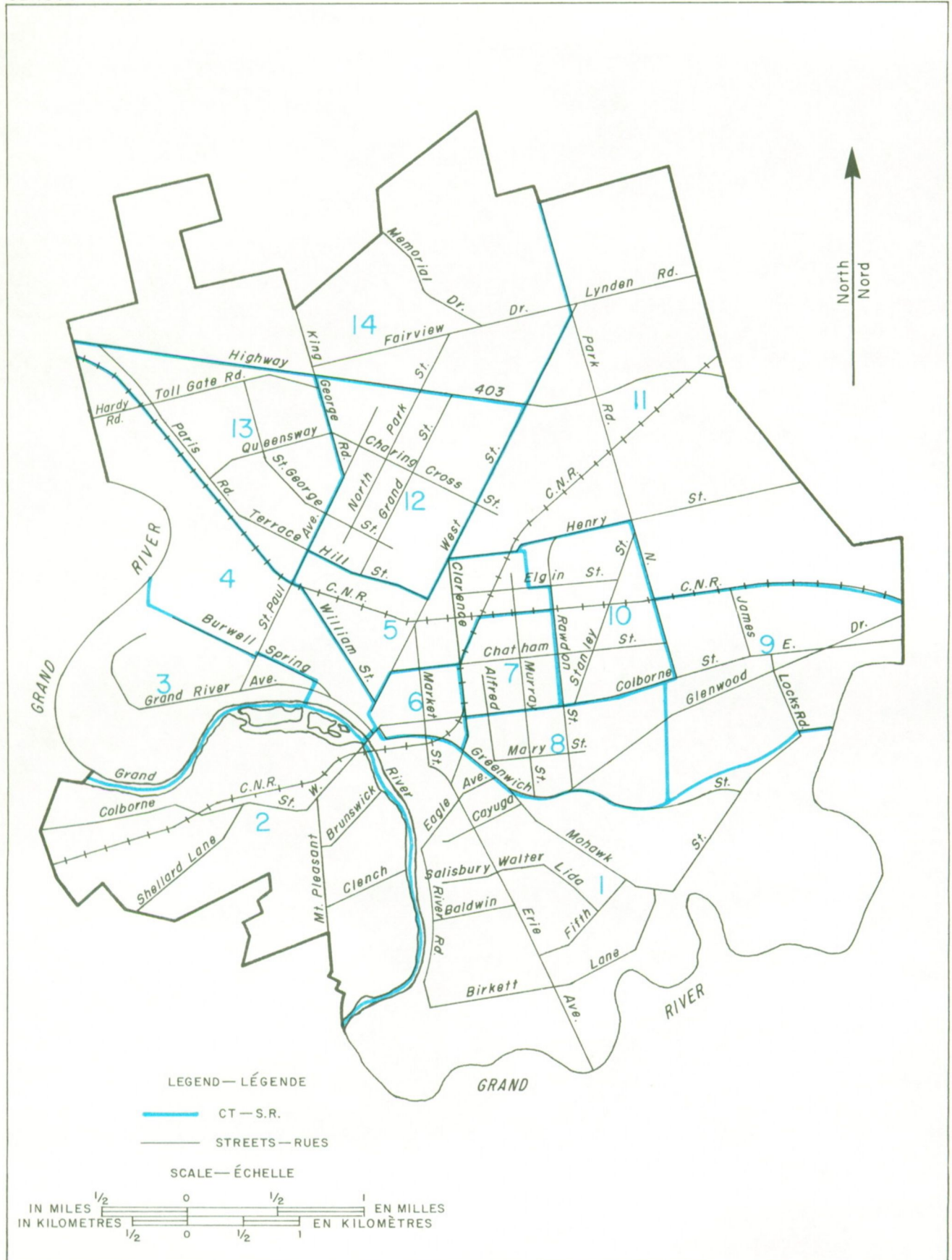


**INDEX MAPS OF CENSUS TRACTS**



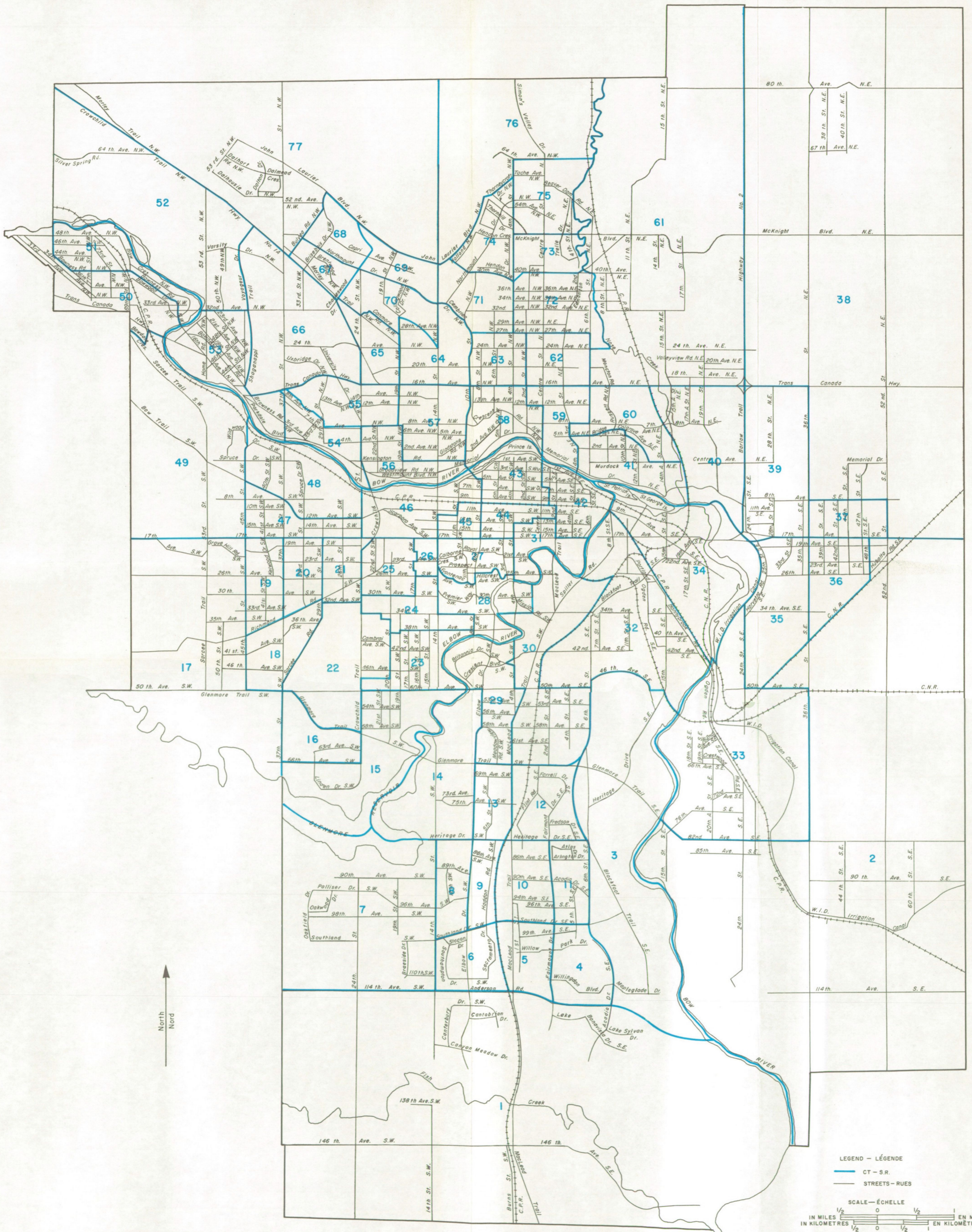
**CARTES-INDEX DES SECTEURS DE RECENSEMENT**











LEGEND - LÉGENDE

CT - S.R.

STREETS - RUES

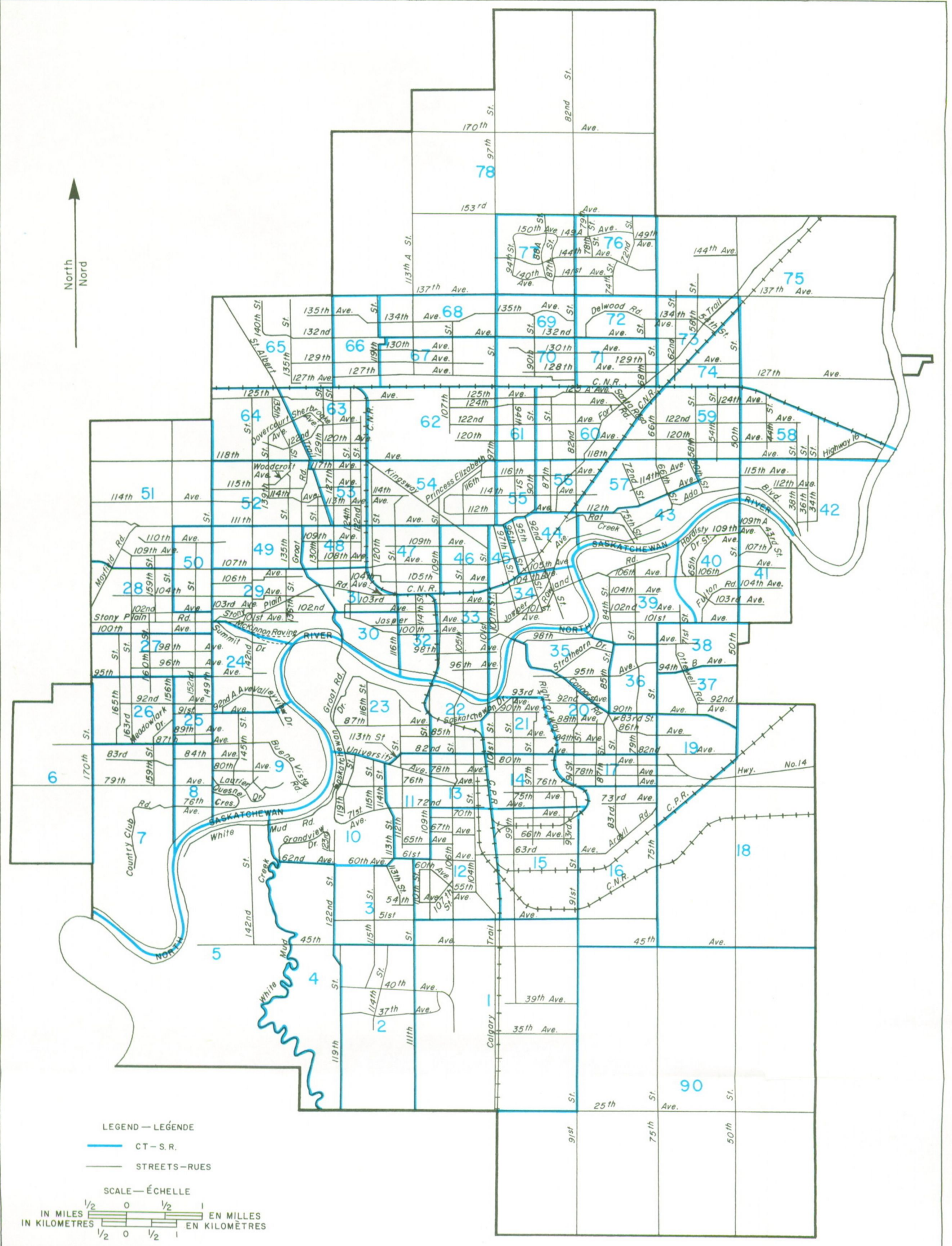
SCALE - ÉCHELLE

IN MILES 1/2 0 1/2 1

IN KILOMETRES 1/2 0 1/2 1 EN KILOMETRES







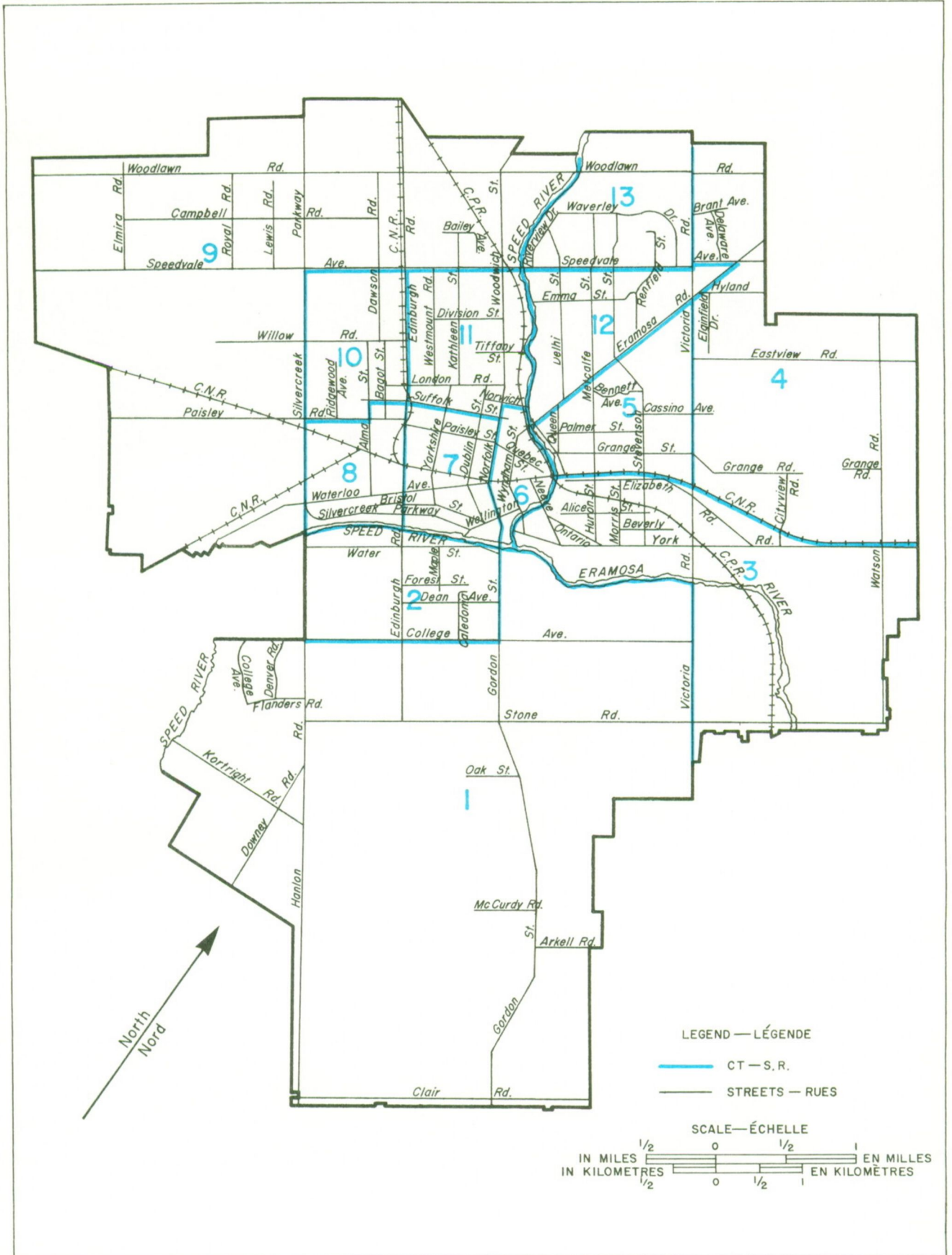
LEGEND - LÉGENDE

- CT - S.R.
- STREETS - RUES

SCALE - ÉCHELLE

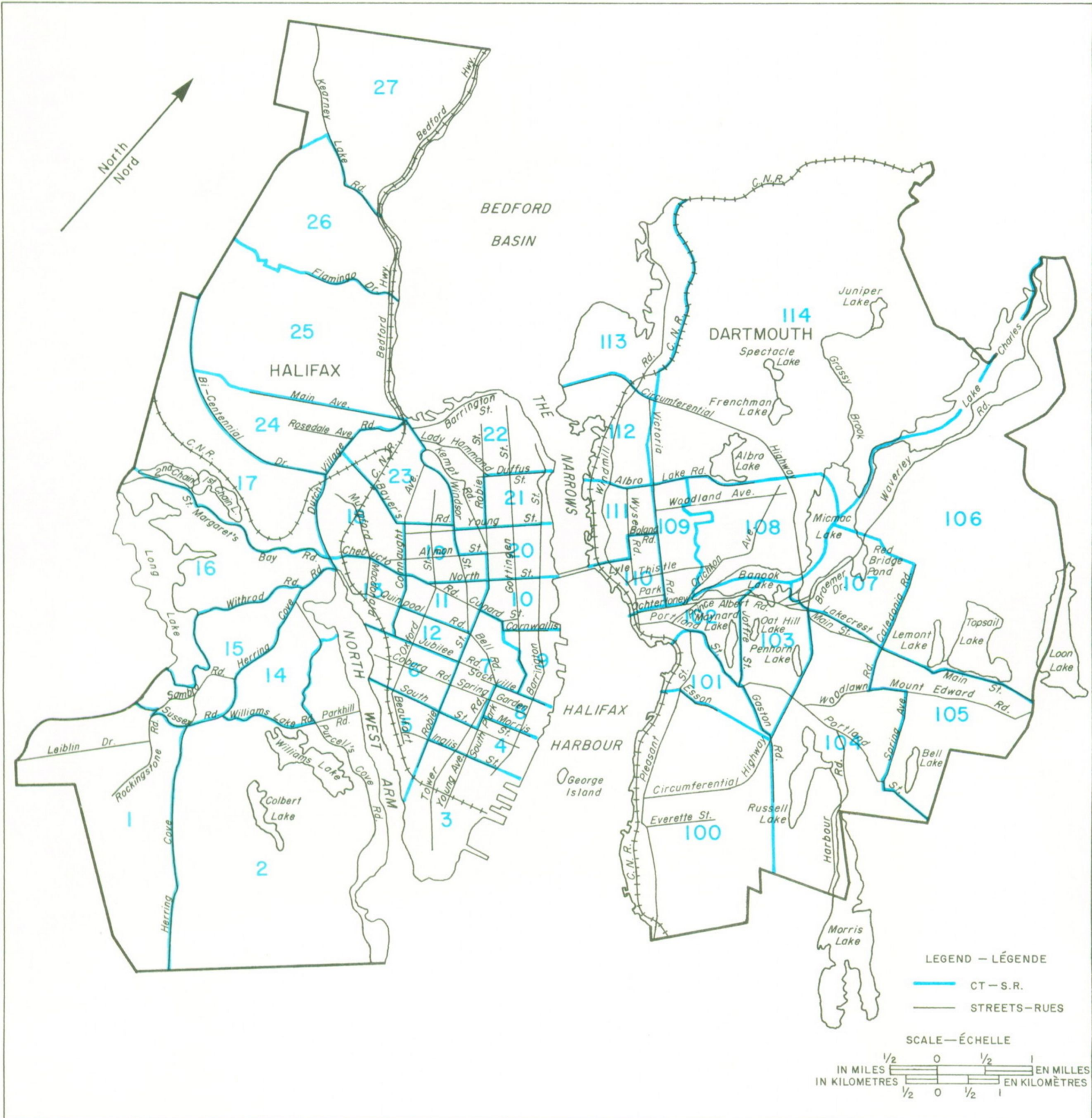







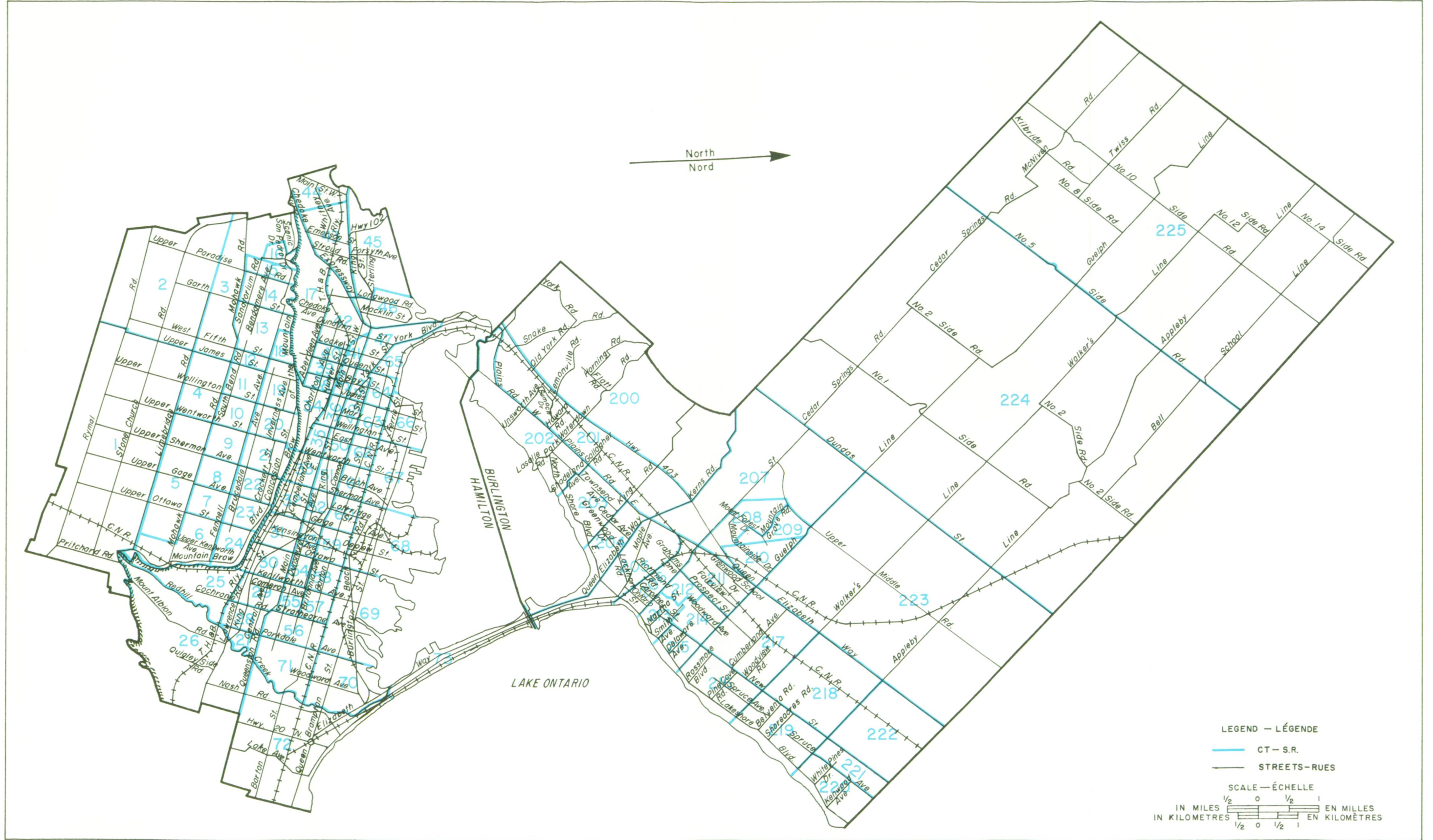




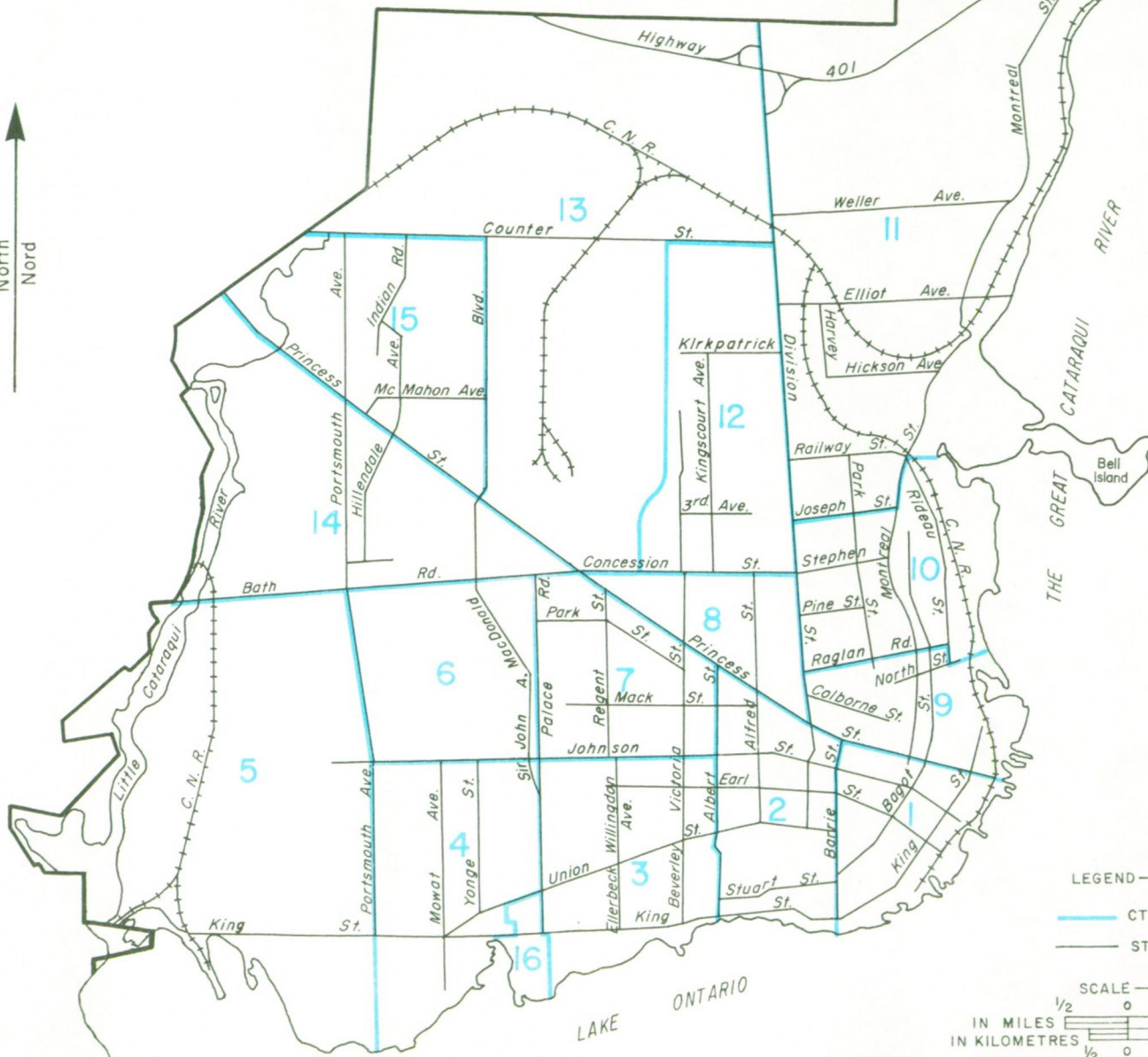










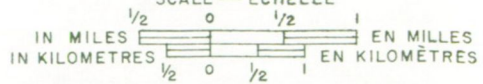


LEGEND — LÉGENDE

CT — S.R.

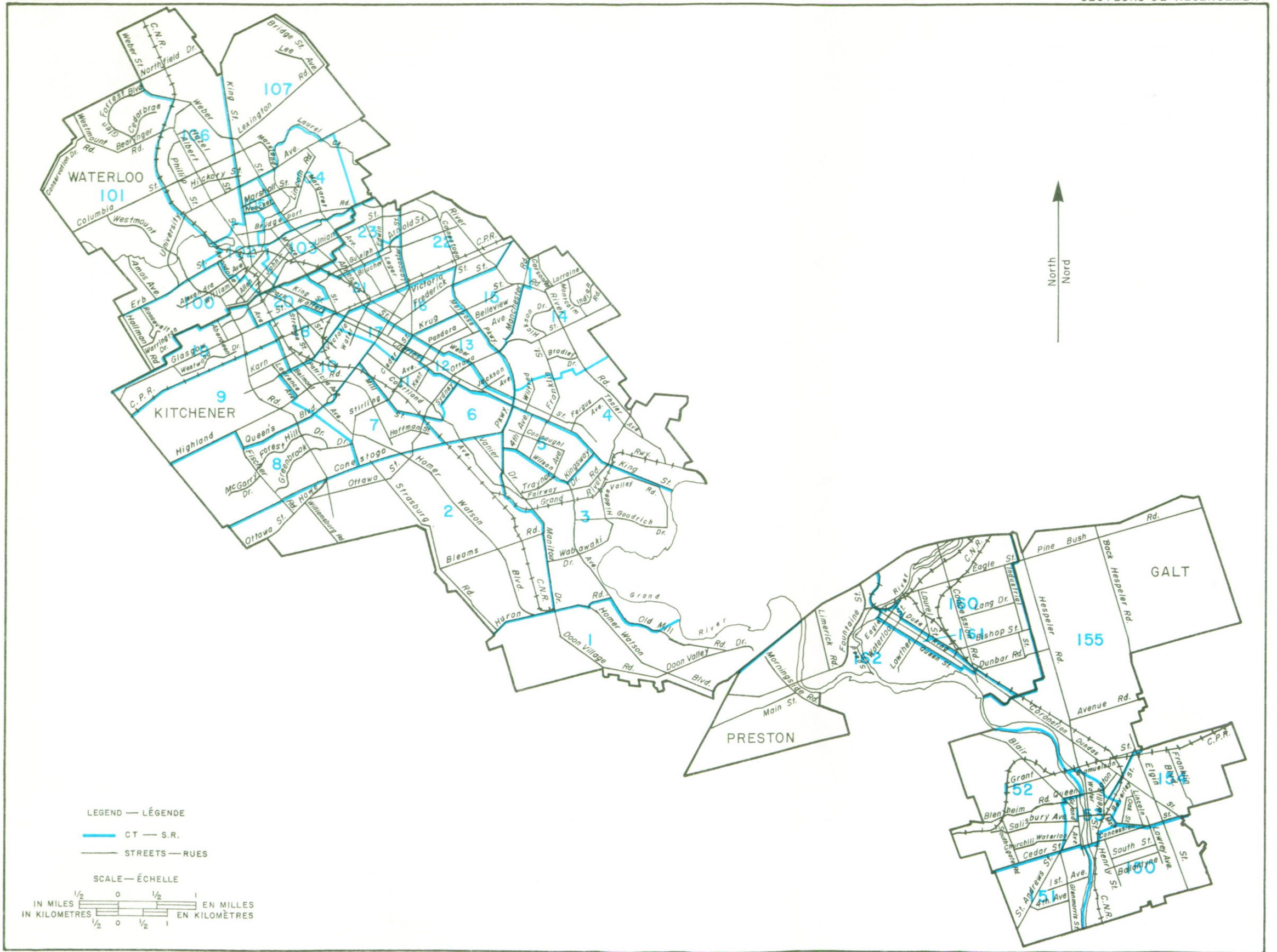
STREETS — RUES

SCALE — ÉCHELLE

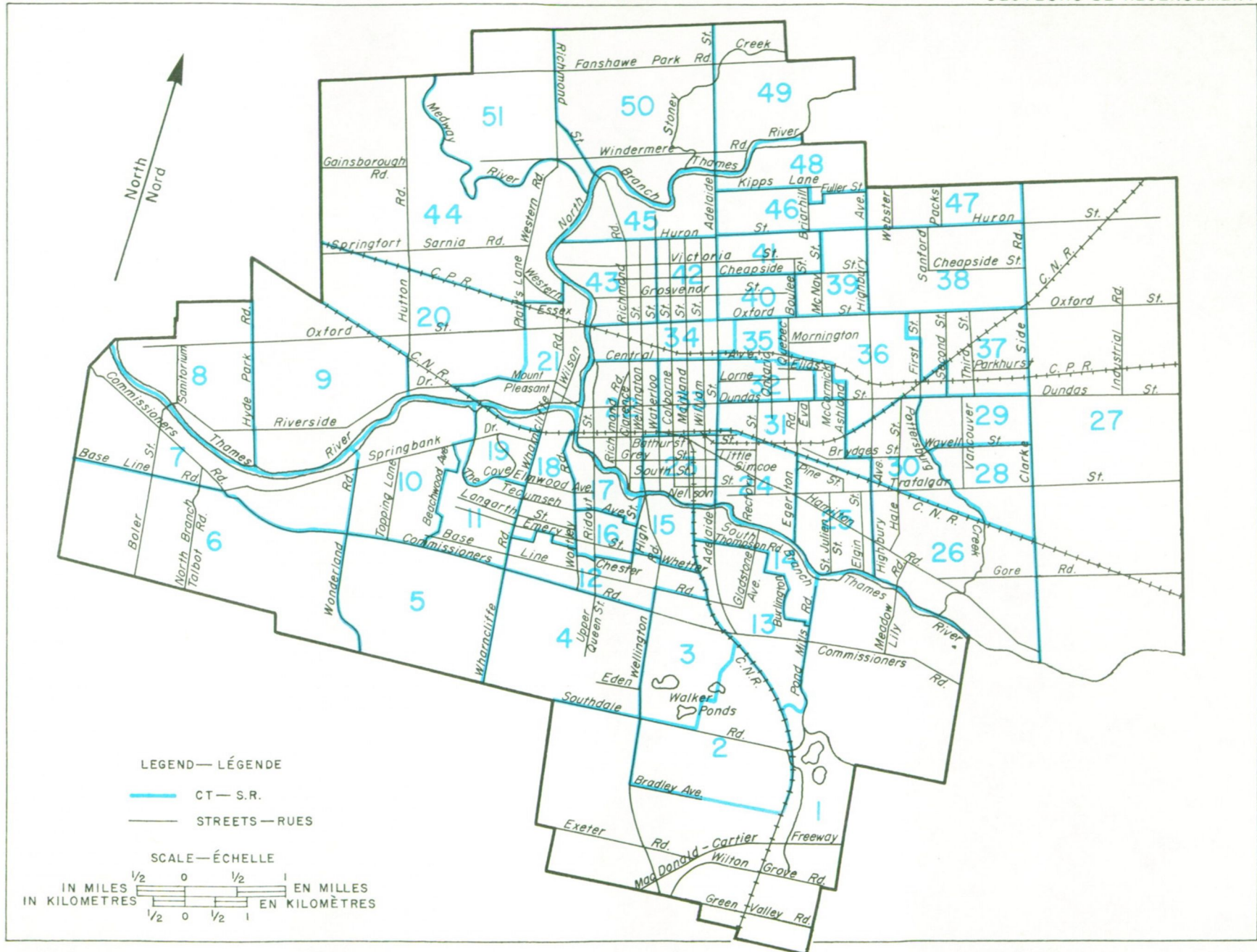


















**LEGEND-LÉGENDE**

CT-S.R.  
STREETS-RUES

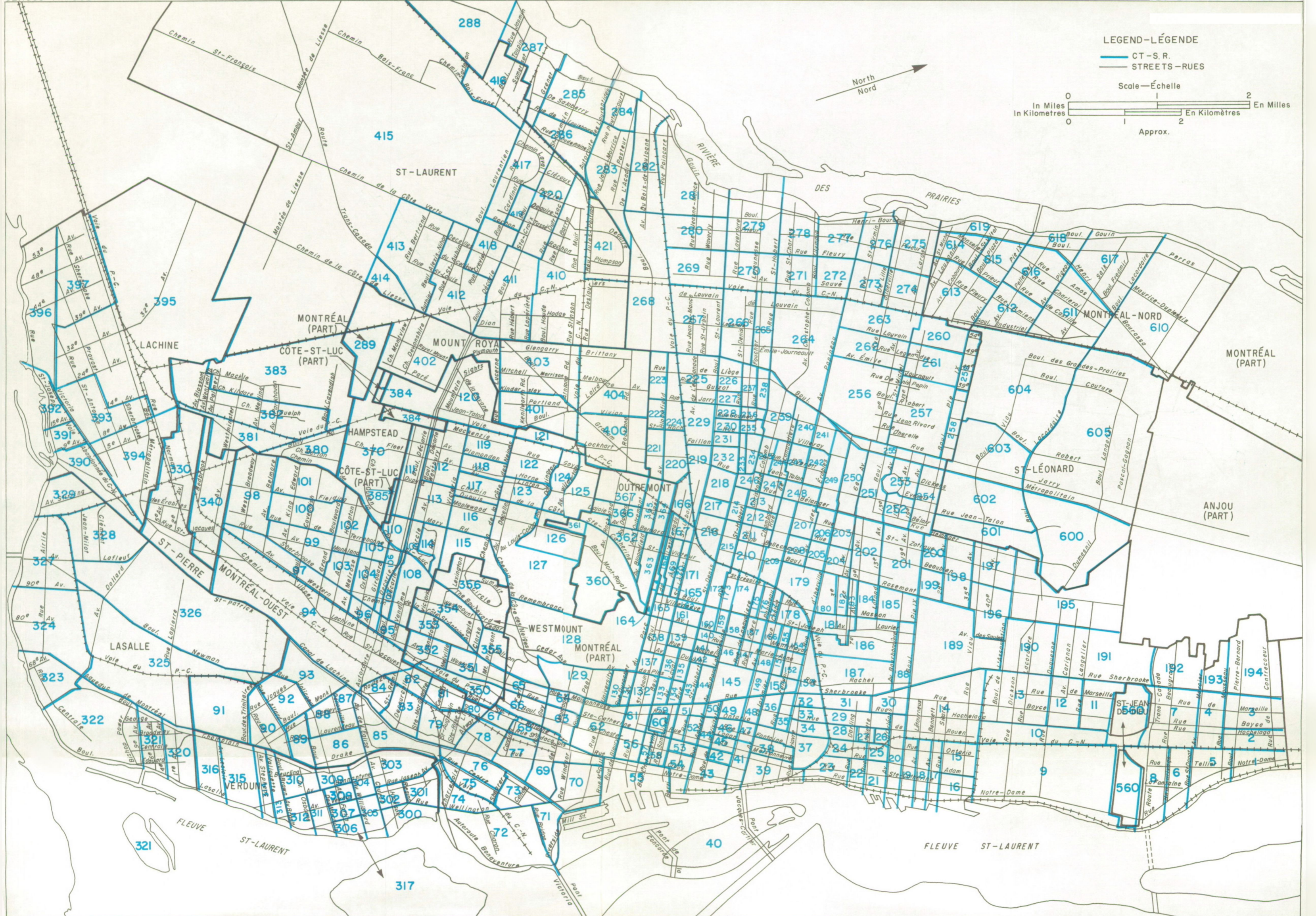
Scale-Échelle

0 1 2  
In Miles En Miles  
0 1 2  
In Kilometres En Kilometres  
Approx.



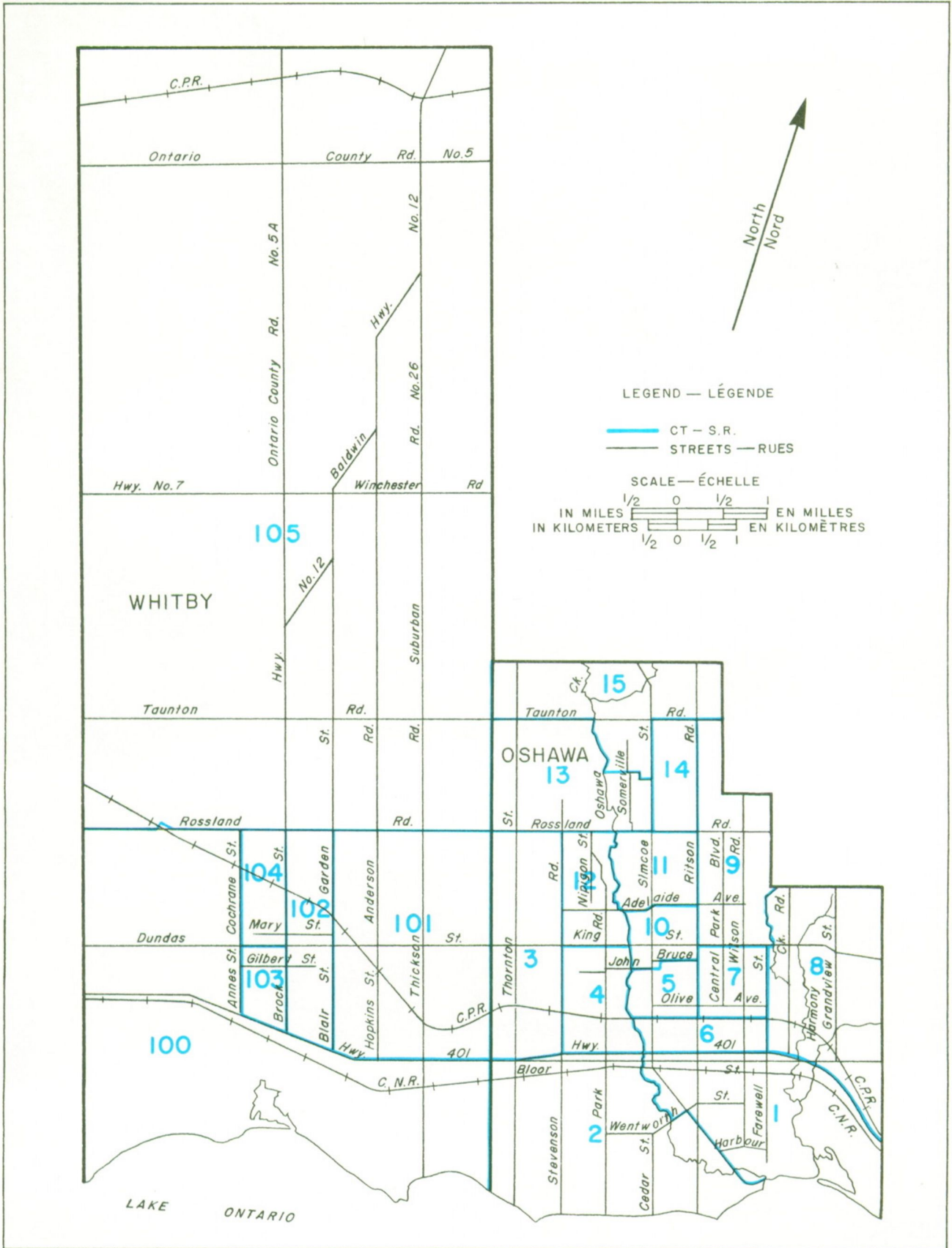






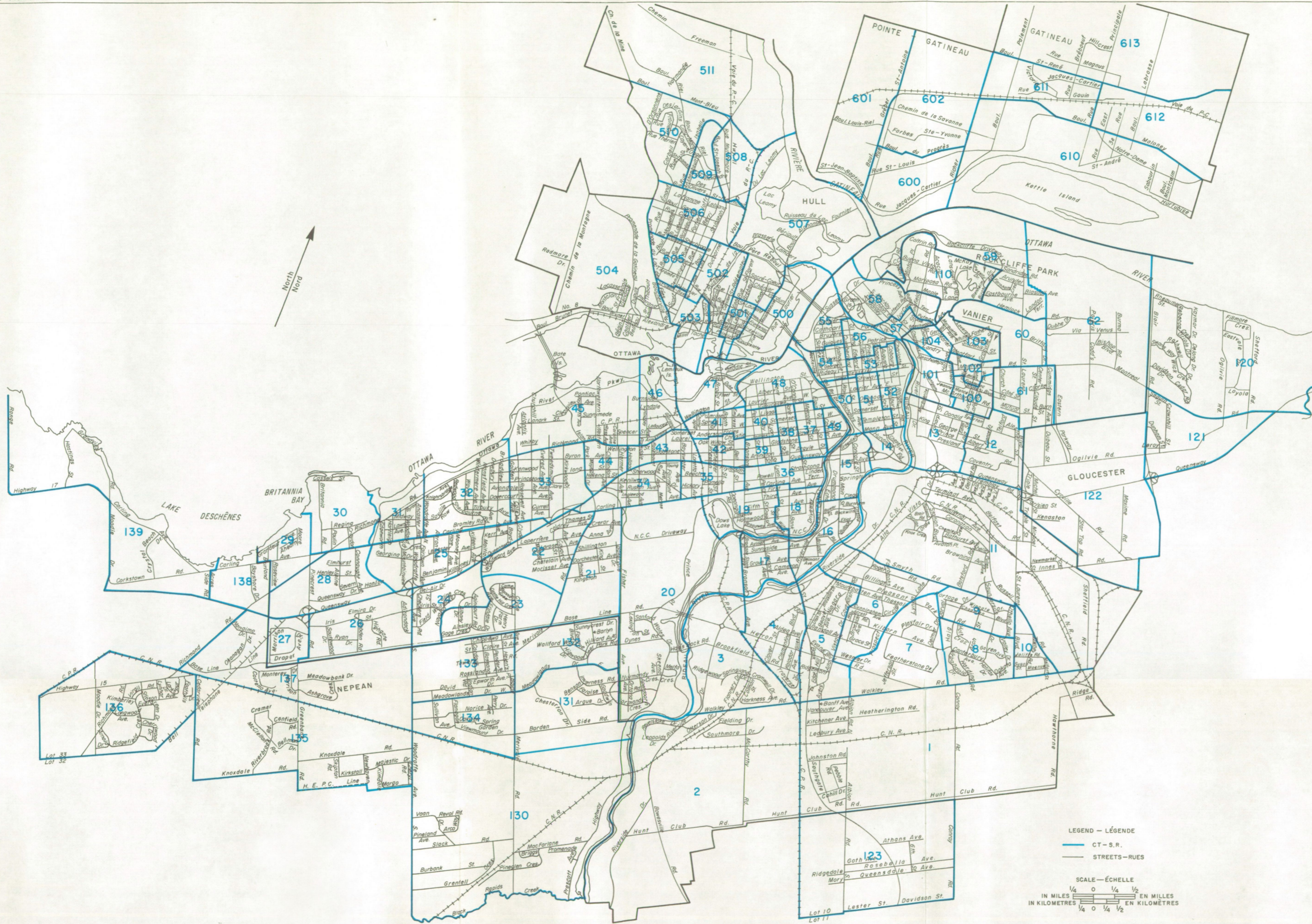












LEGEND - LÉGENDE  
 — CT - S. R.  
 — STREETS - RUES

SCALE - ÉCHELLE  
 IN MILES 1/4 0 1/4 1/2  
 IN KILOMETRES 1/4 0 1/4 1/2









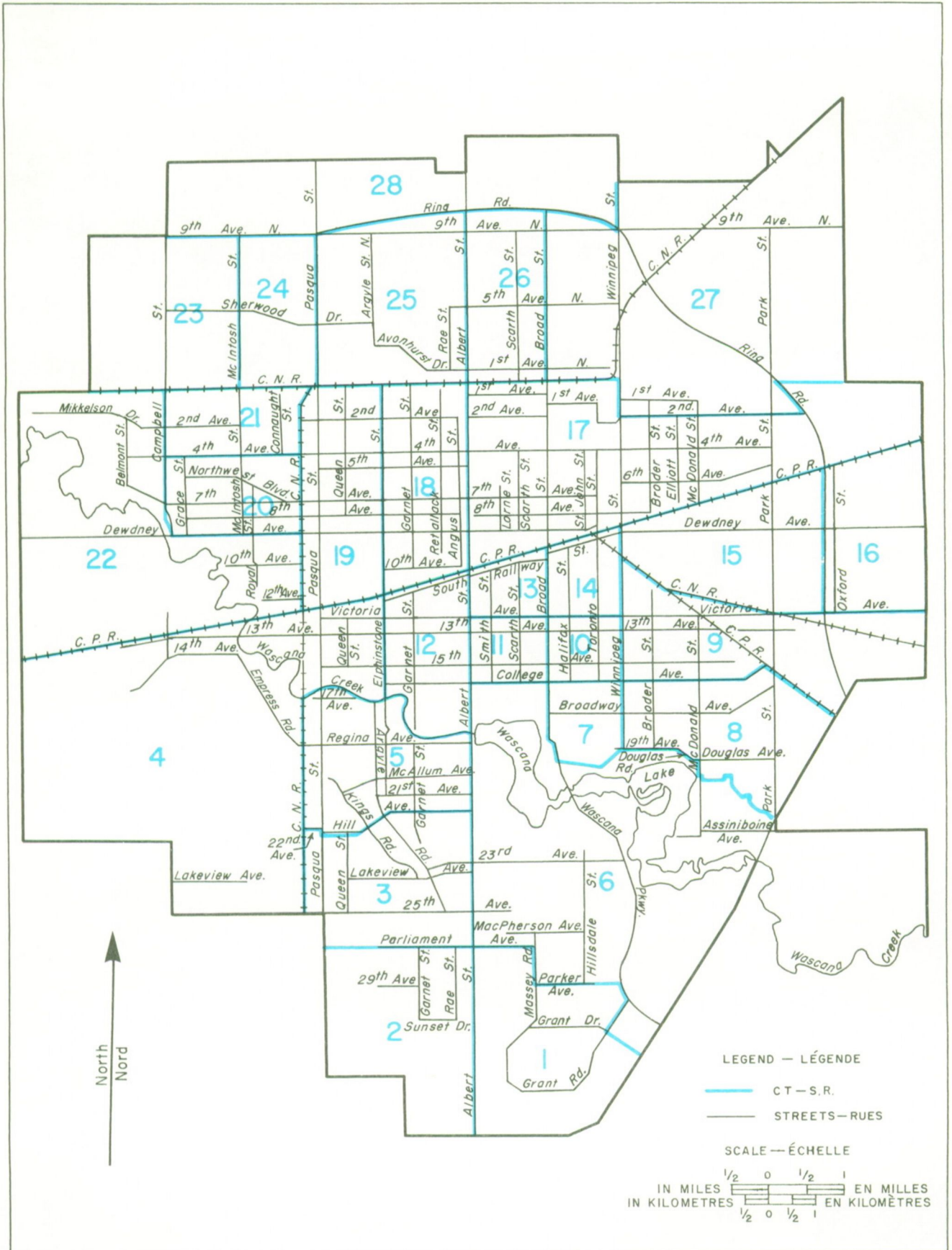




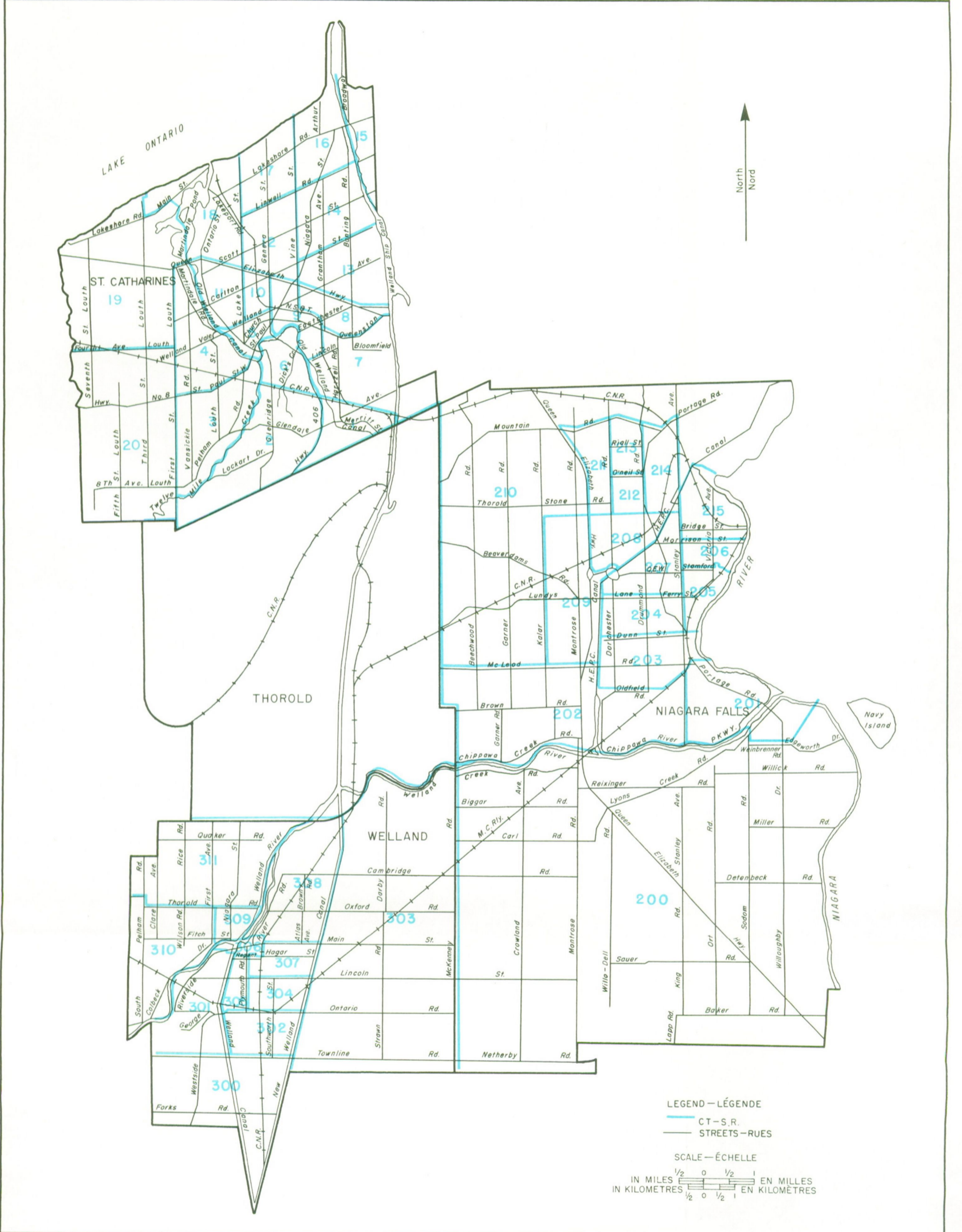












LEGEND - LÉGENDE

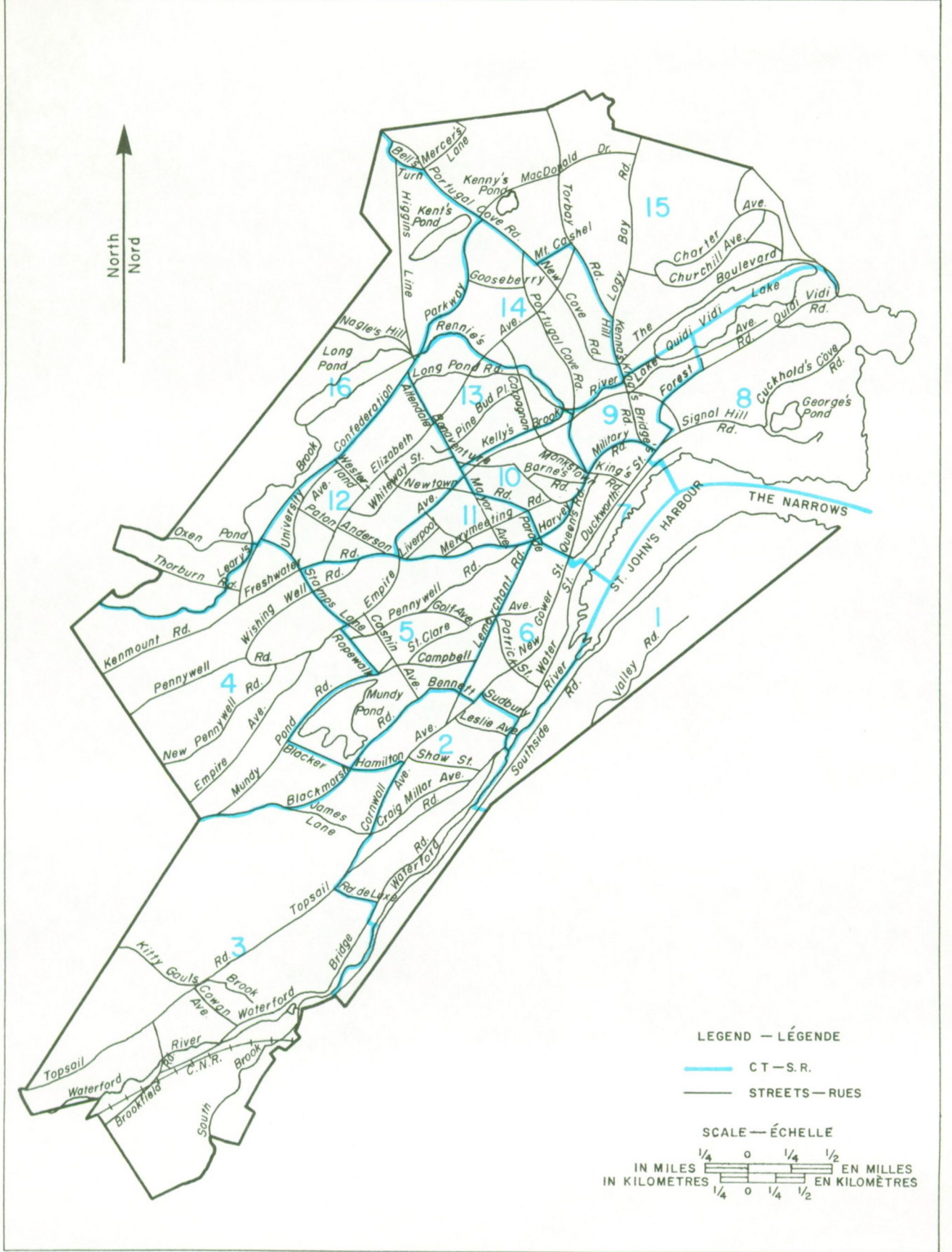
- CT-S.R.
- STREETS-RUES

SCALE - ÉCHELLE





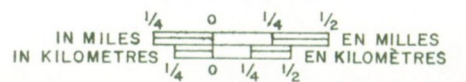




LEGEND — LÉGENDE

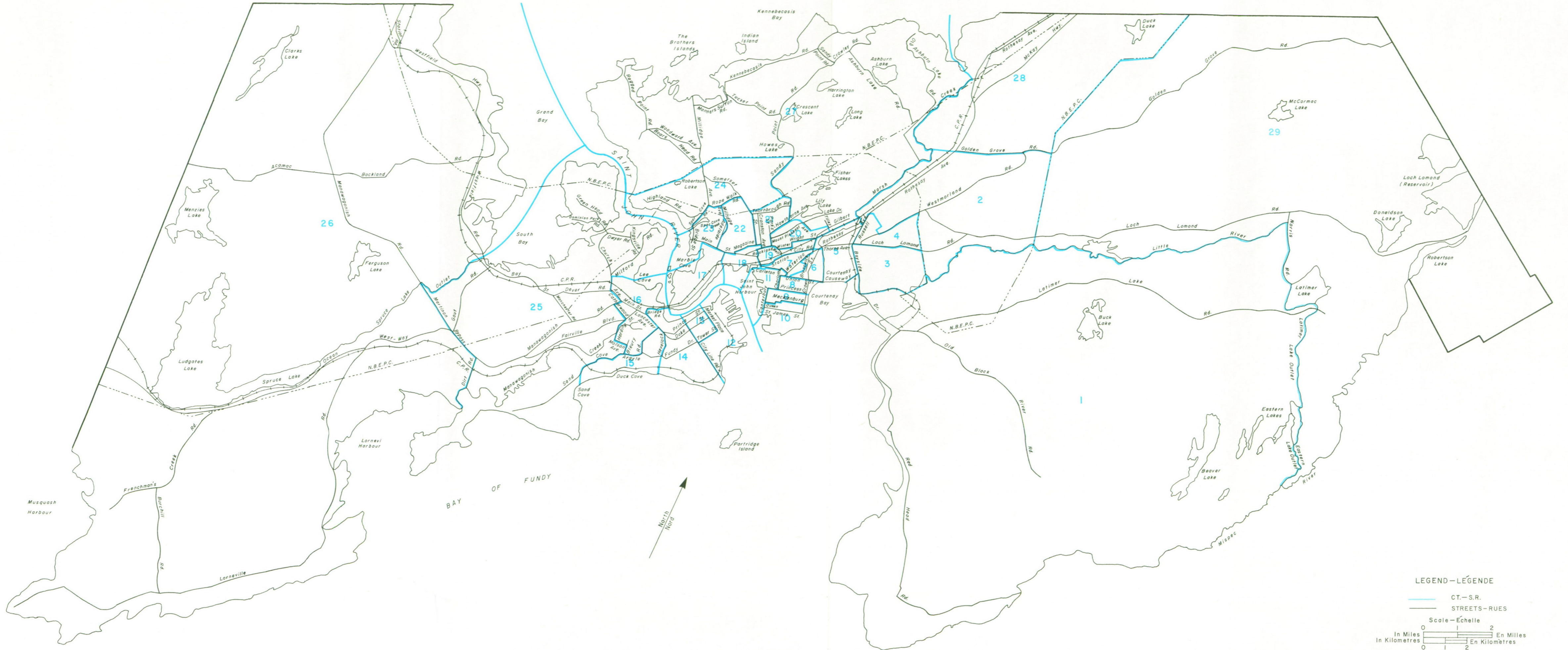
- CT — S.R.
- STREETS — RUES

SCALE — ÉCHELLE



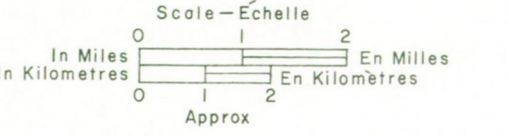






LEGEND - LÉGENDE

- CT. - S.R.
- STREETS - RUES



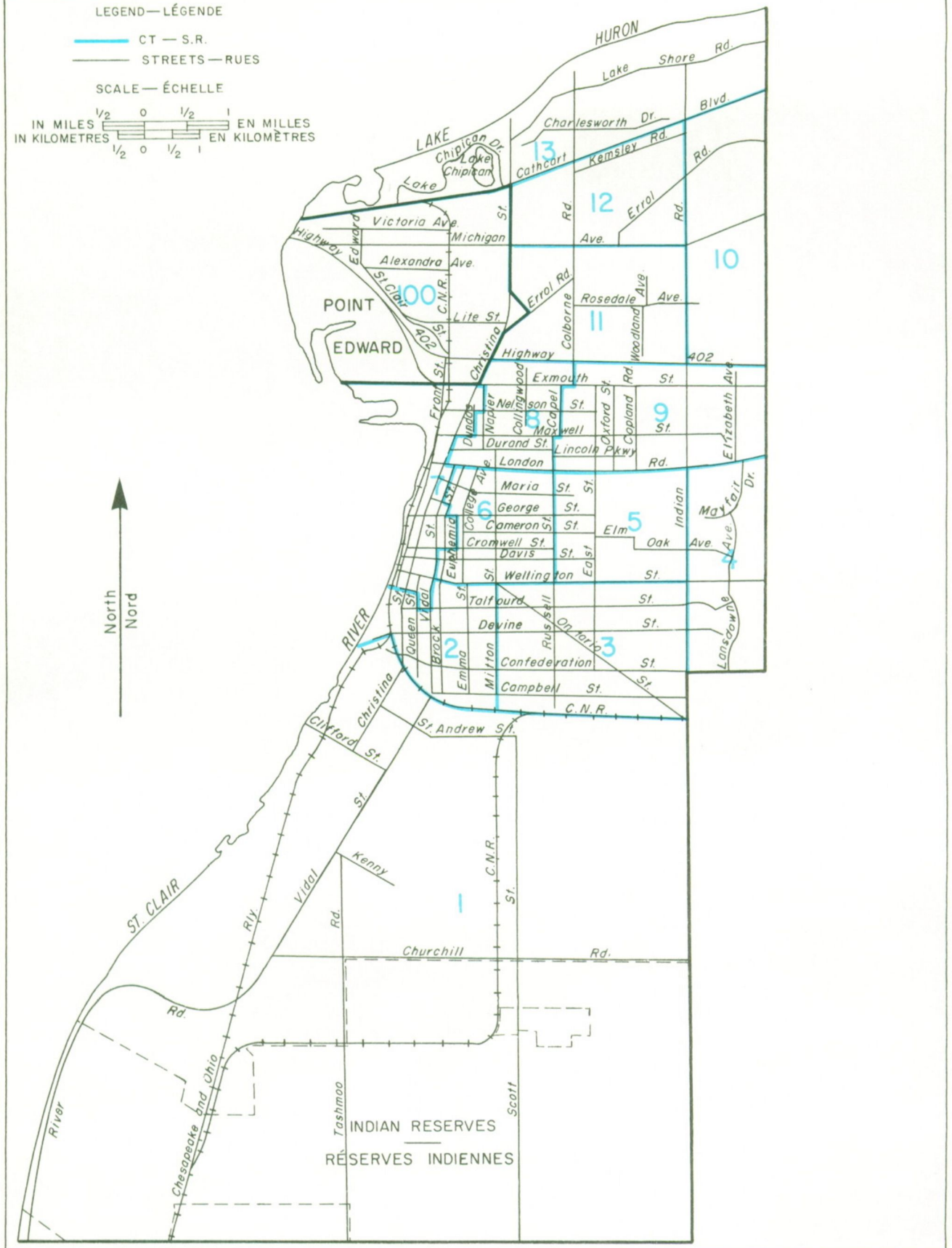
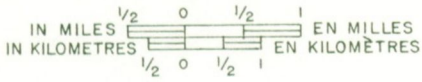




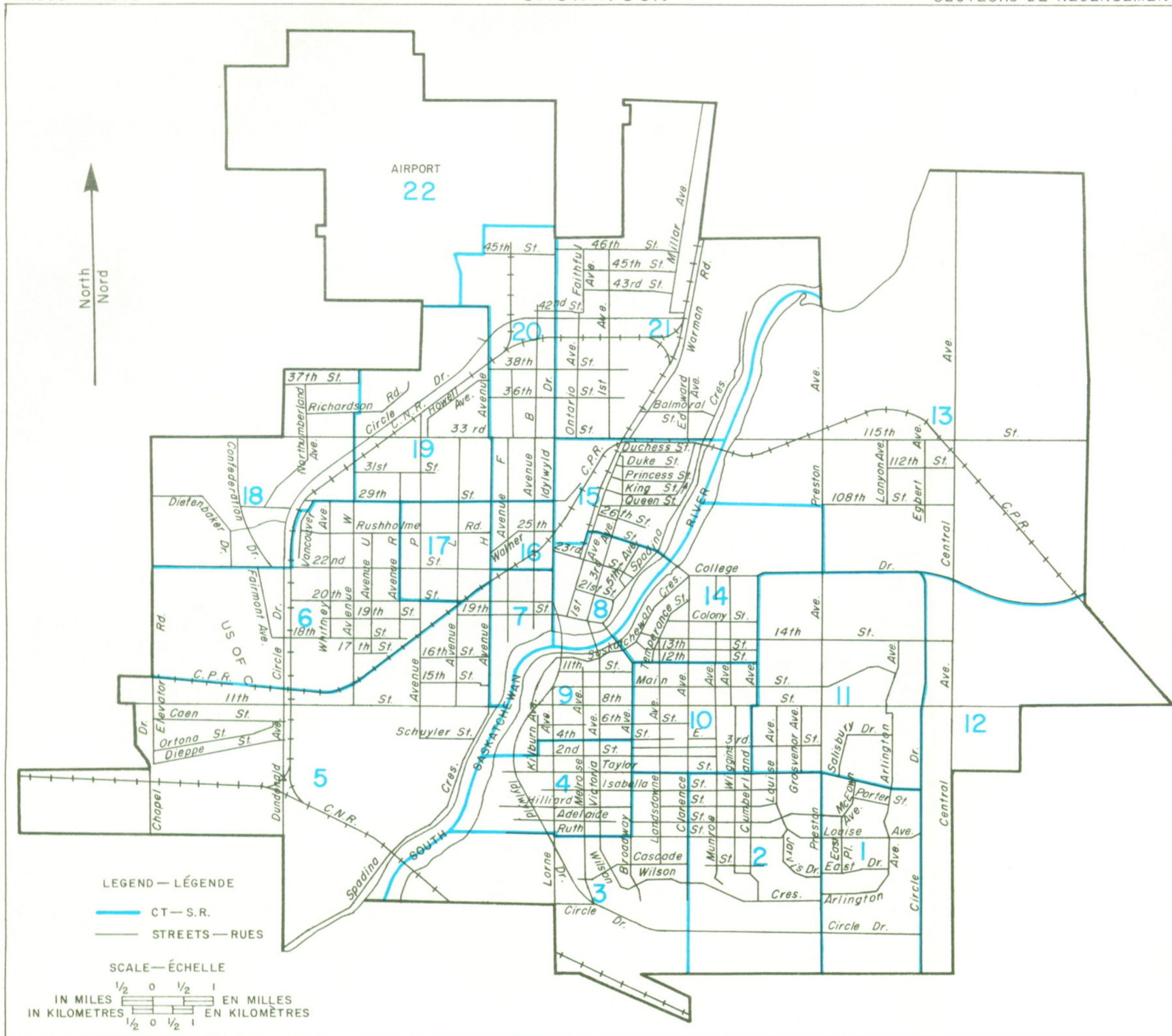
LEGEND—LÉGENDE

- CT — S.R.
- STREETS — RUES

SCALE — ÉCHELLE

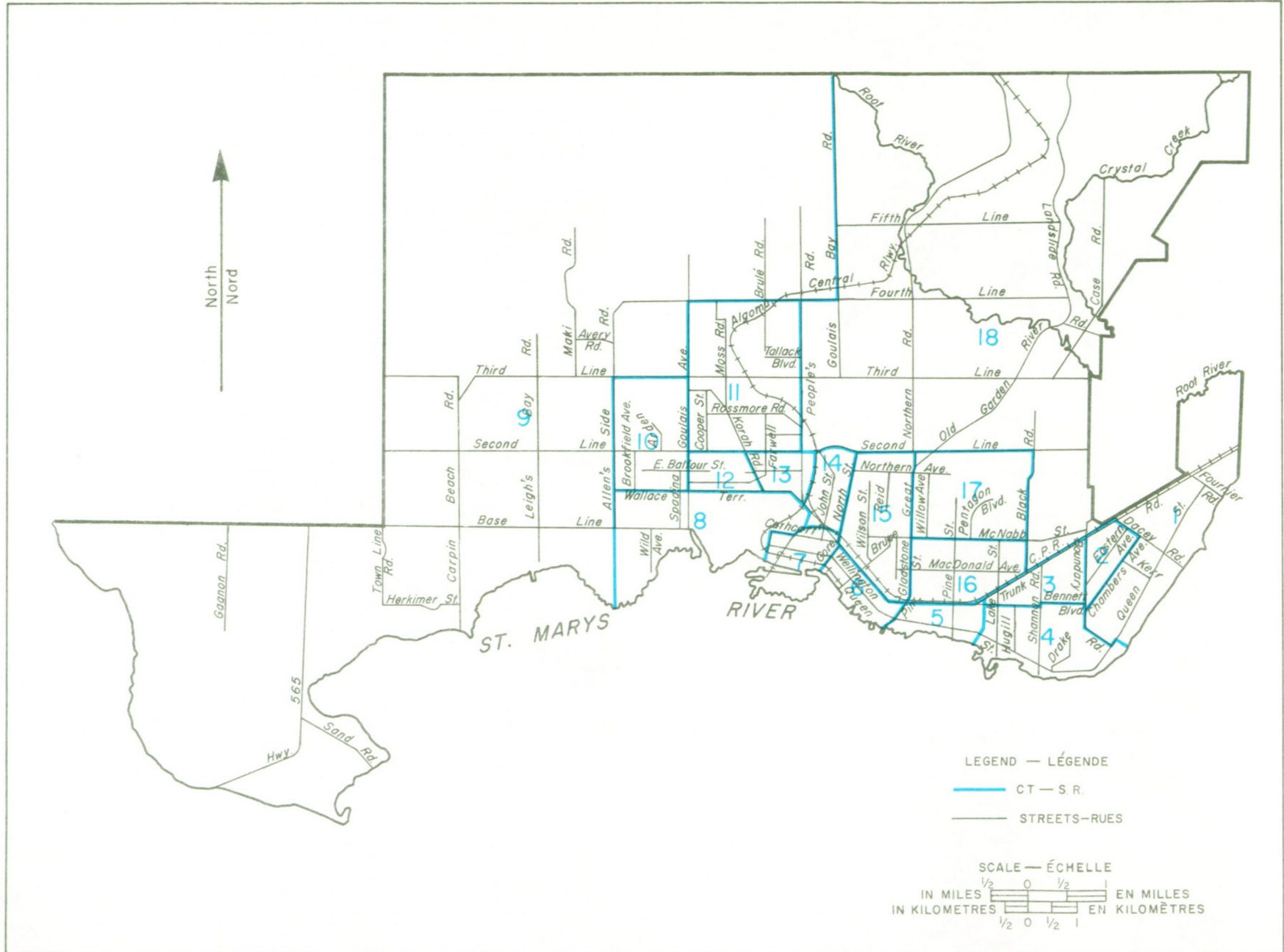




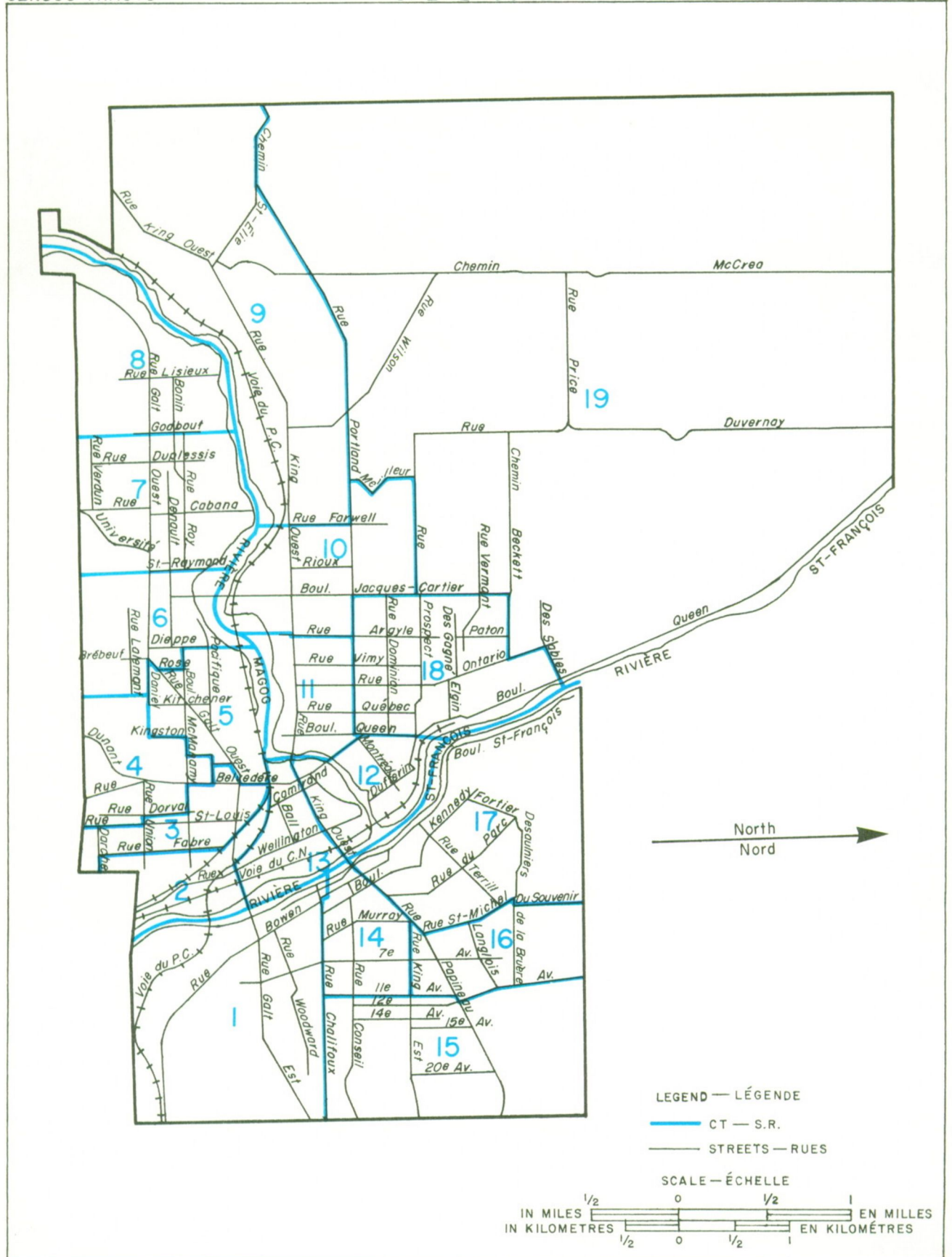






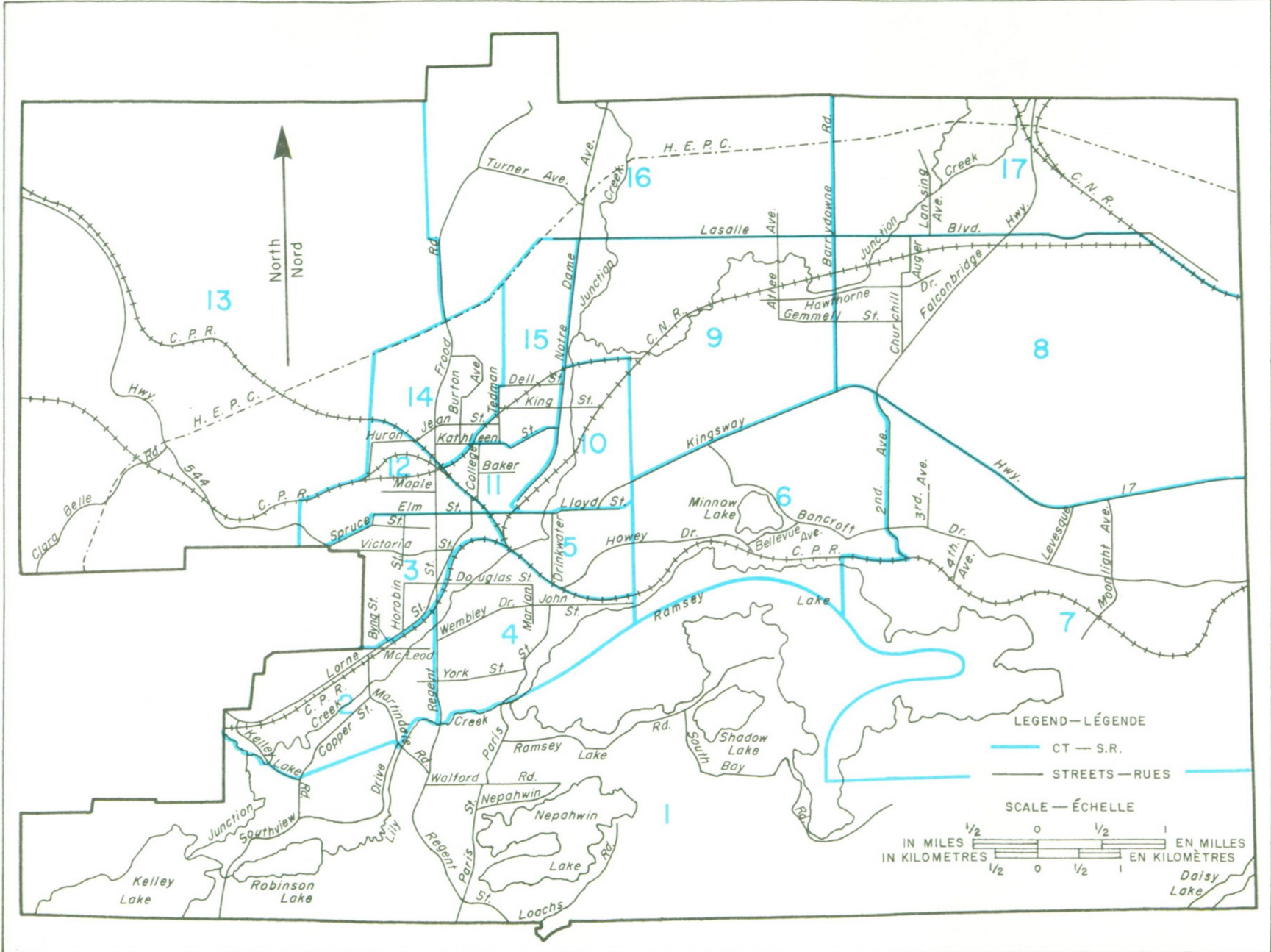










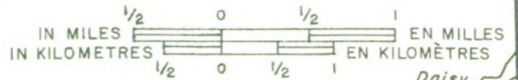



LEGEND—LÉGENDE

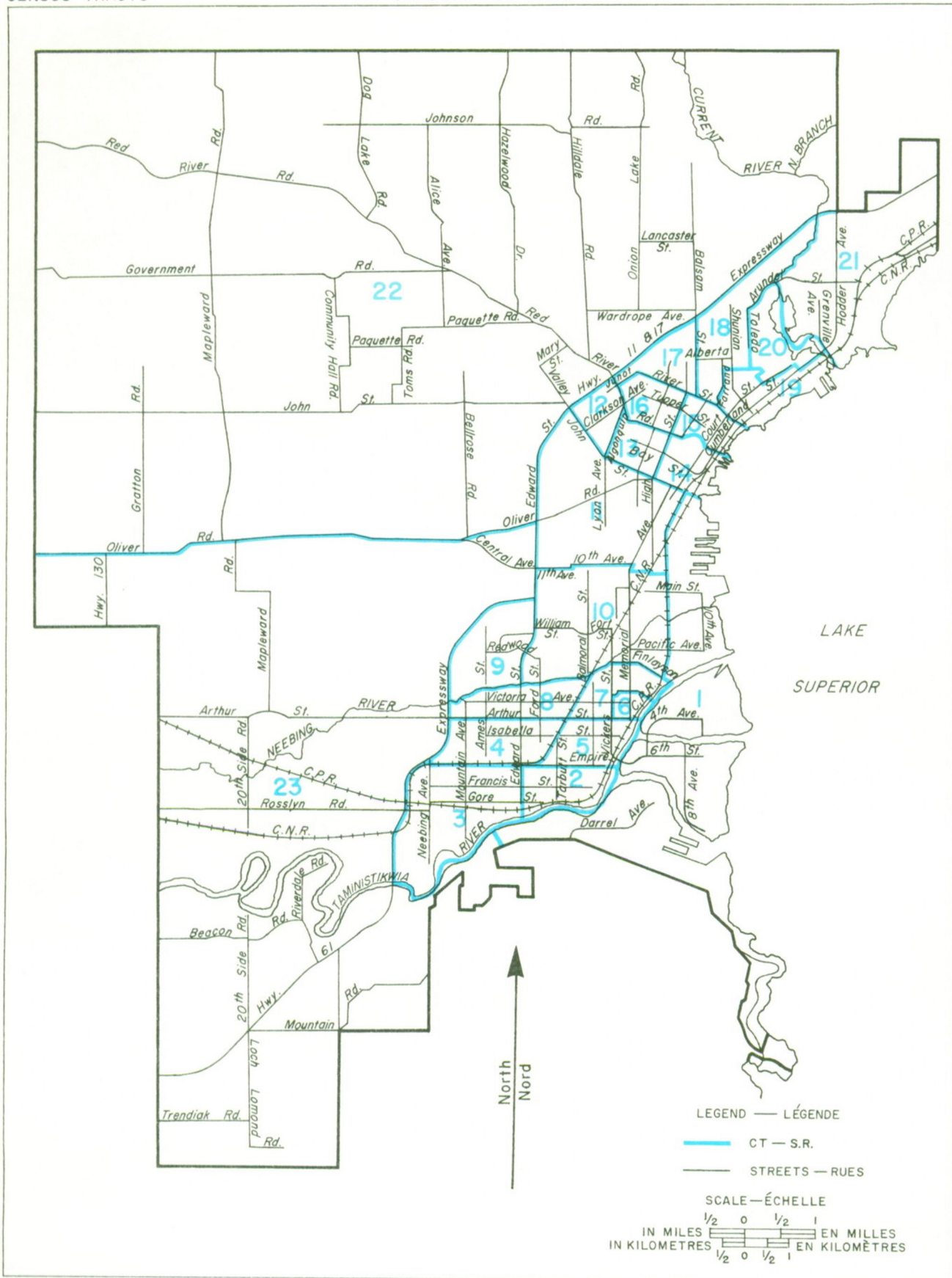
CT — S.R.

STREETS—RUES

SCALE—ÉCHELLE

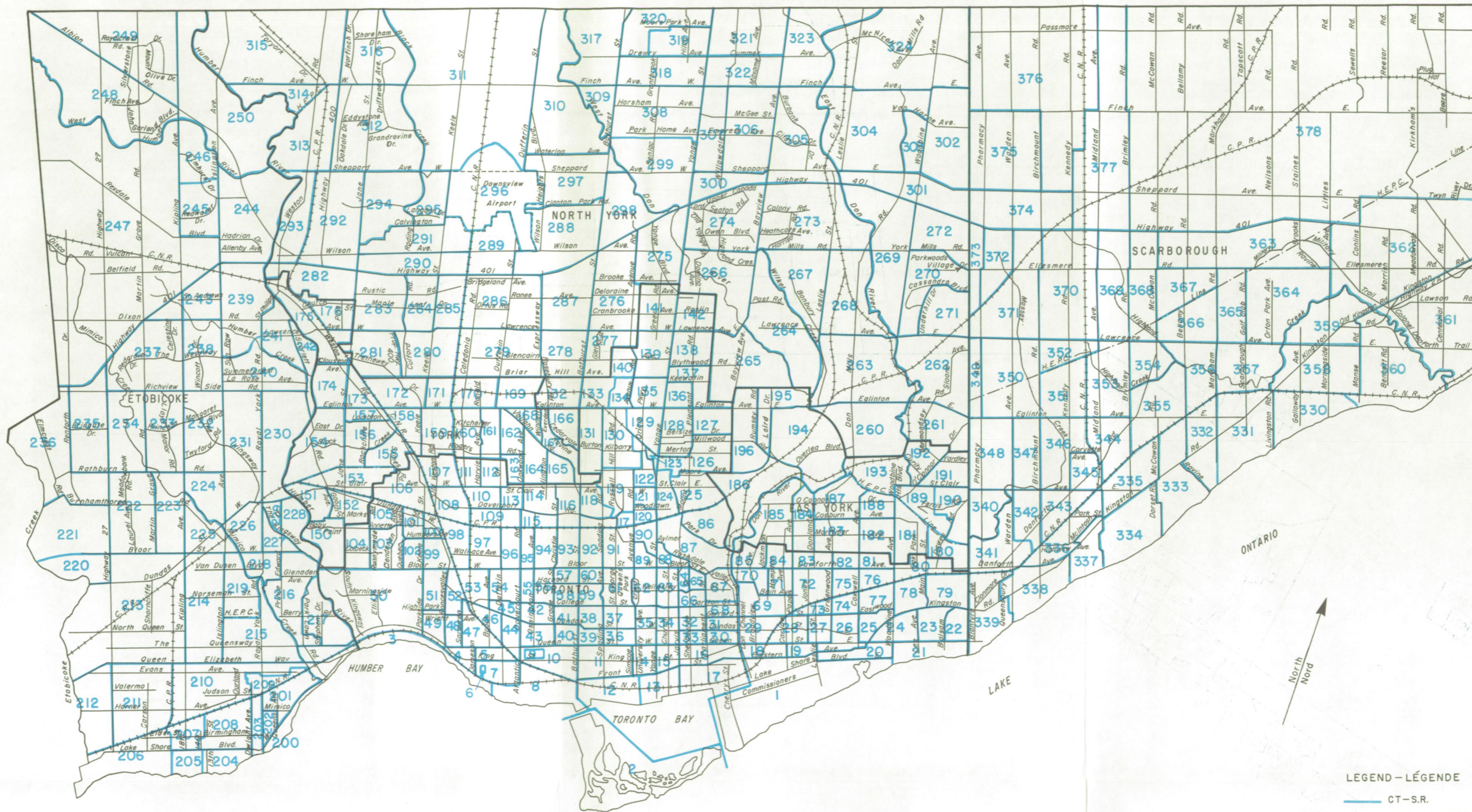












LEGEND - LÉGENDE

- CT-S.R.
- STREETS-RUES

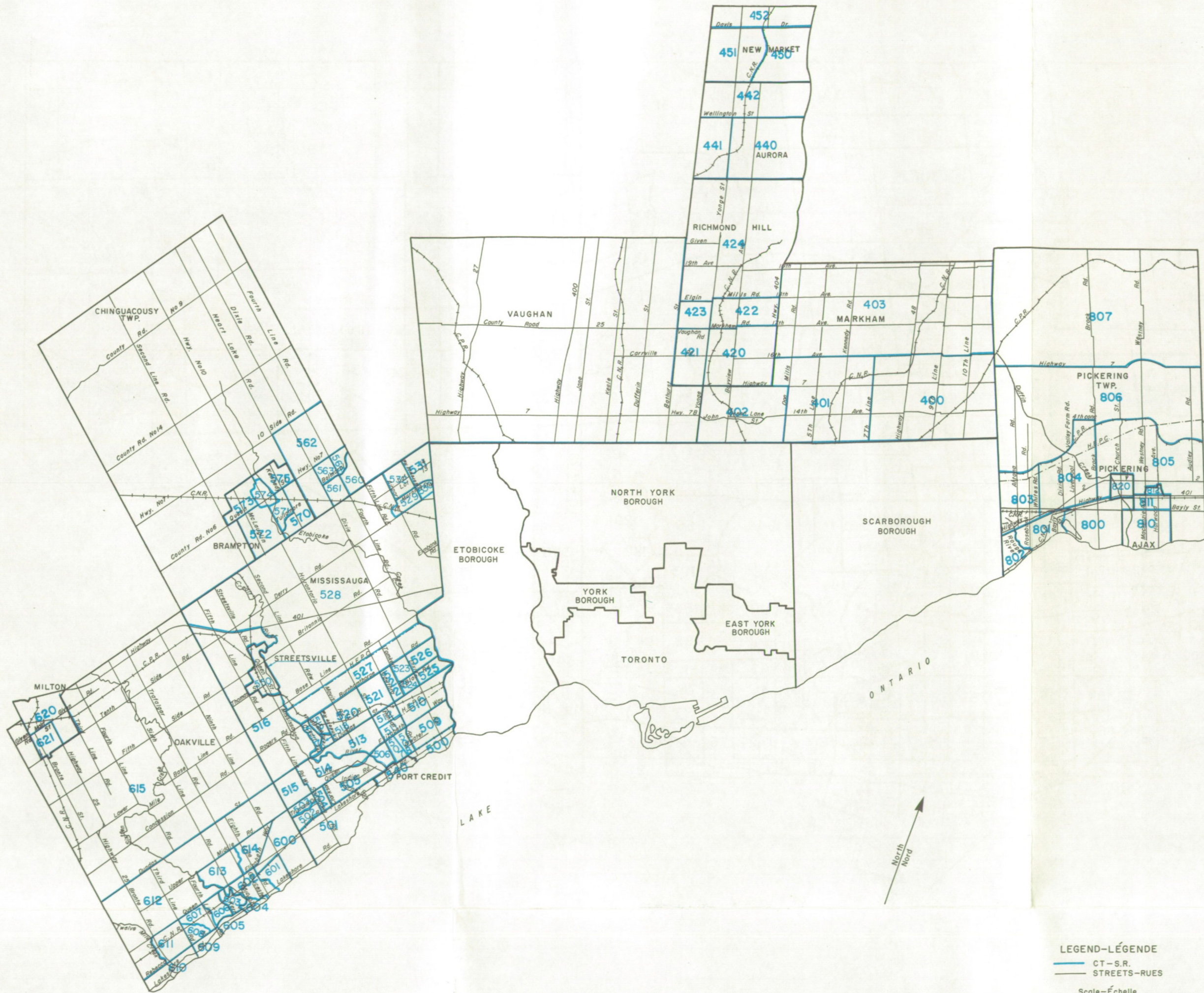
Scale - Échelle











LEGEND-LÉGENDE  
 CT-S.R.  
 STREETS-RUES

Scale-Échelle





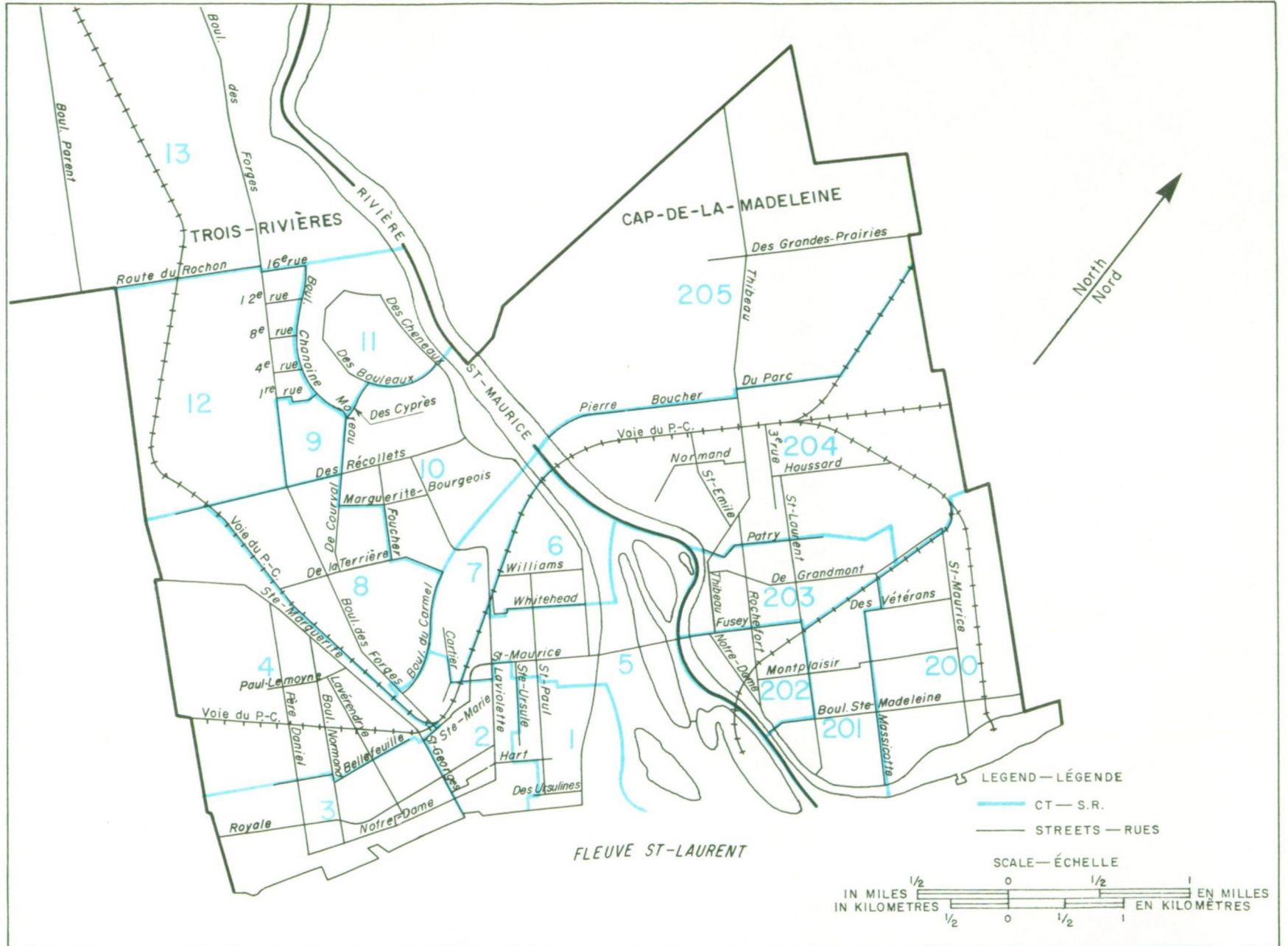




CENSUS TRACTS

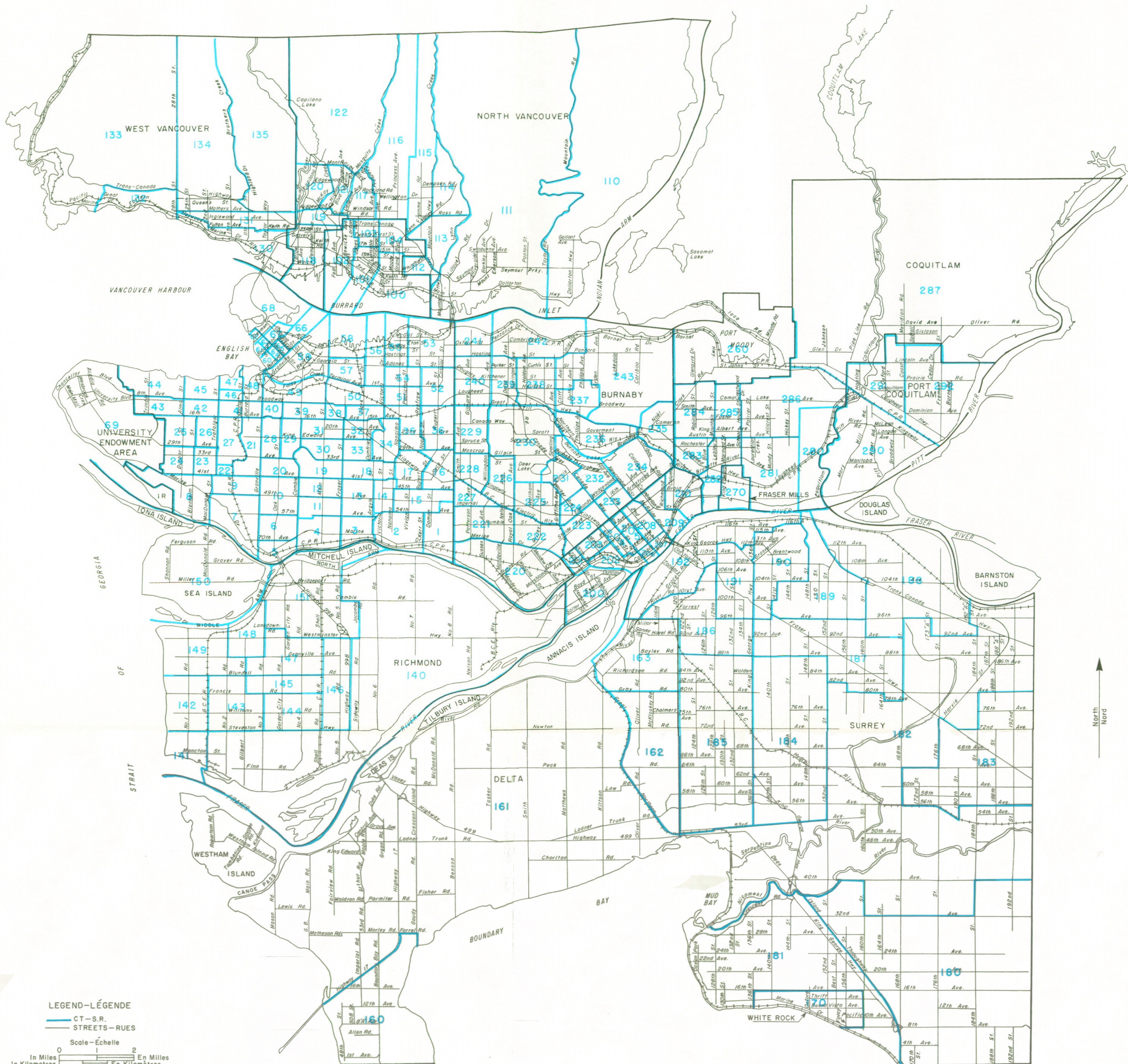
# TROIS-RIVIÈRES

SECTEURS DE RECENSEMENT



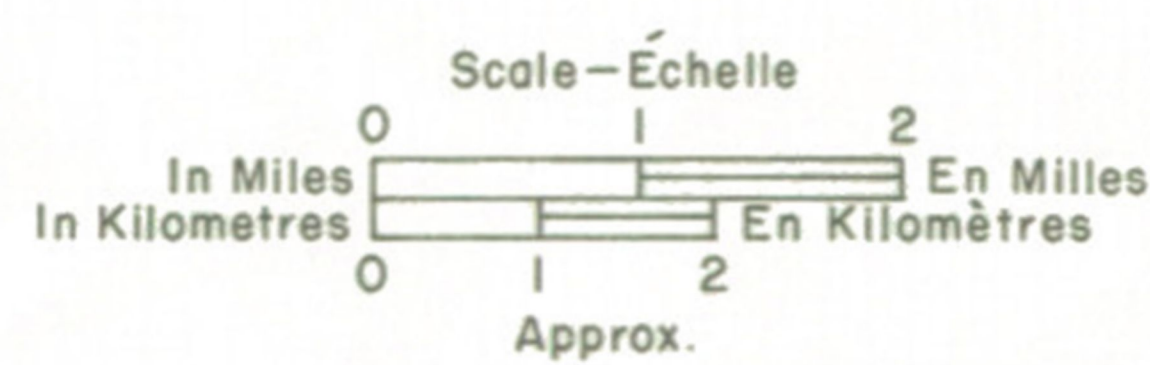






LEGEND-LÉGENDE

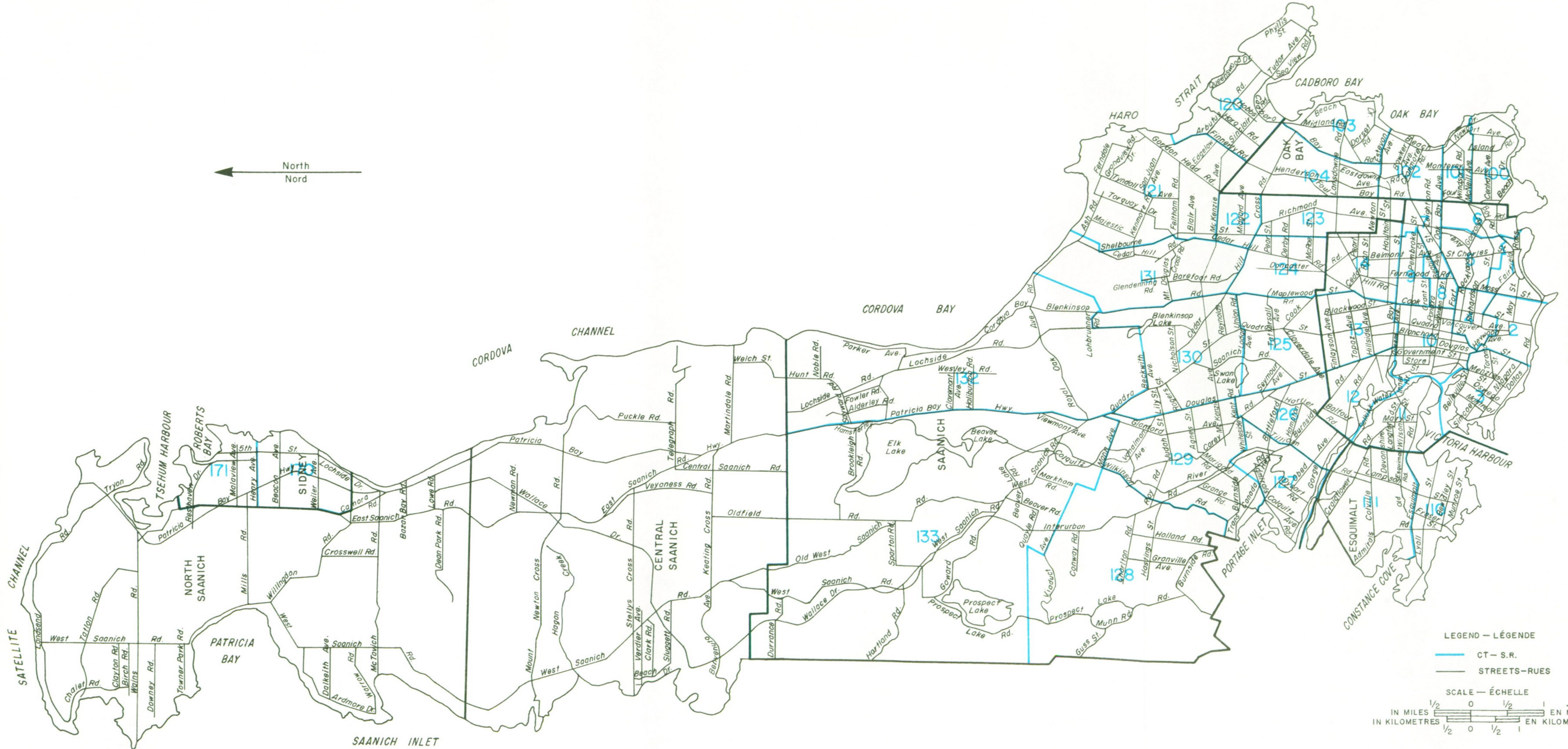

CT-S.R. STREETS-RUES





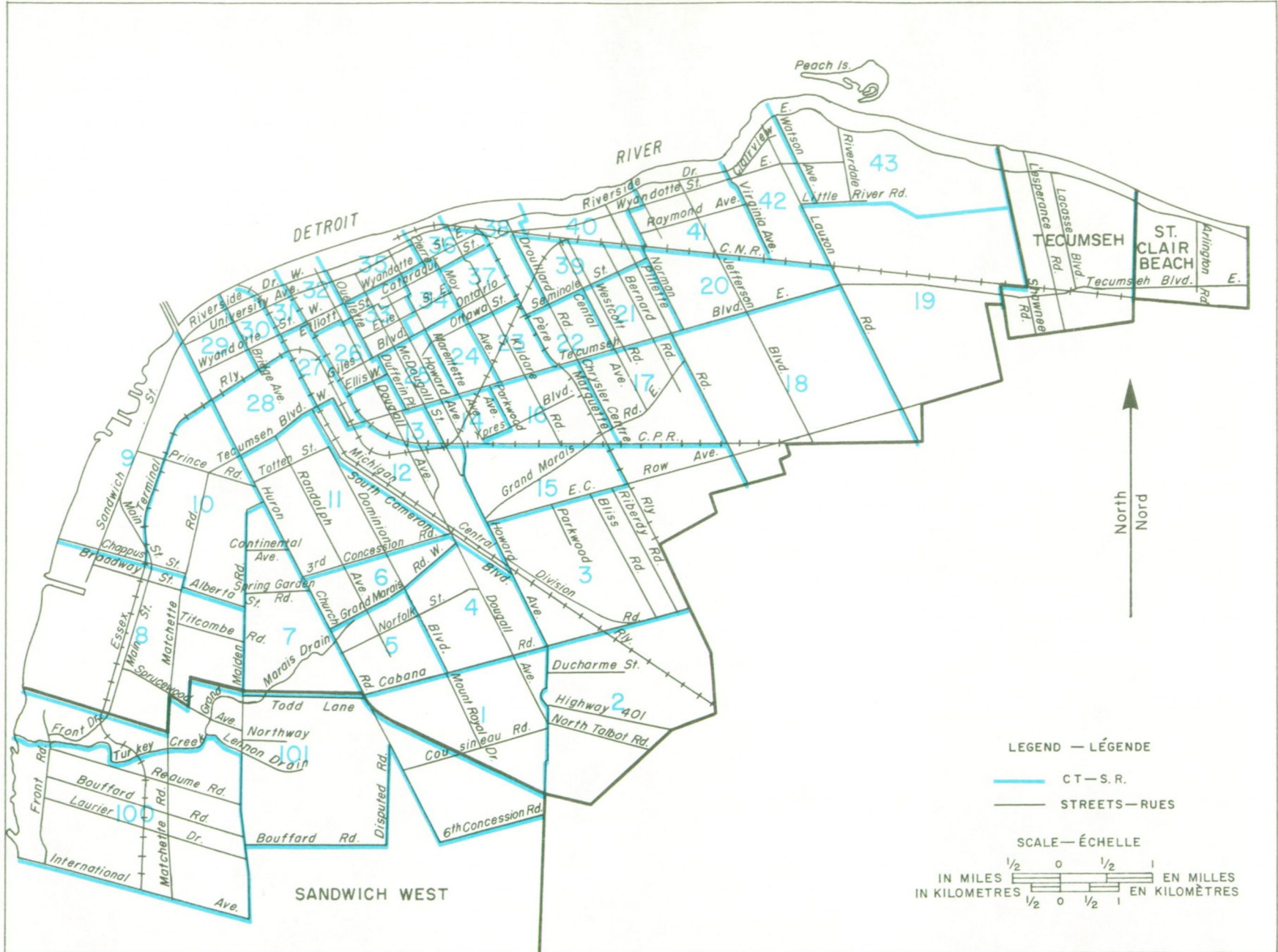








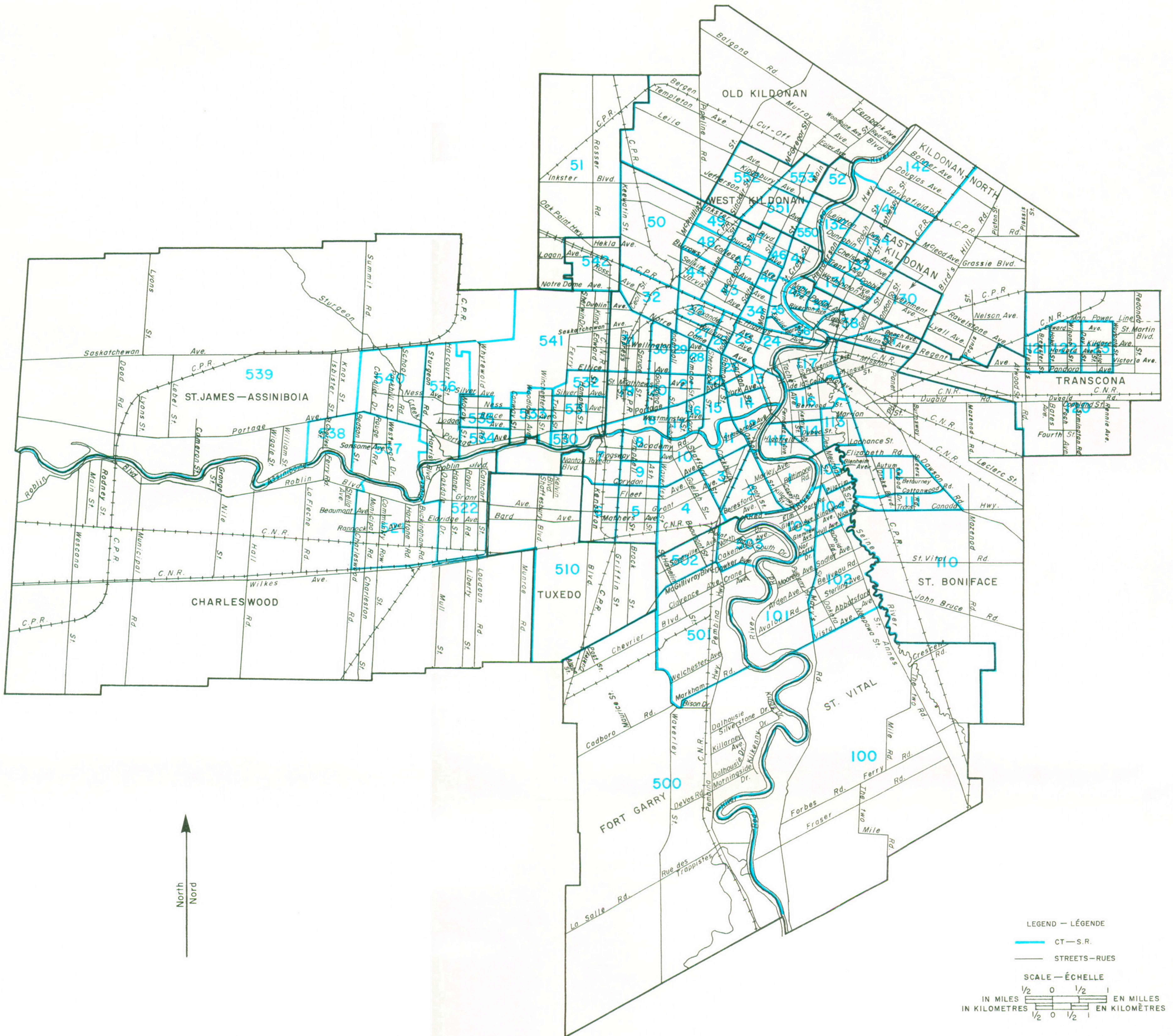








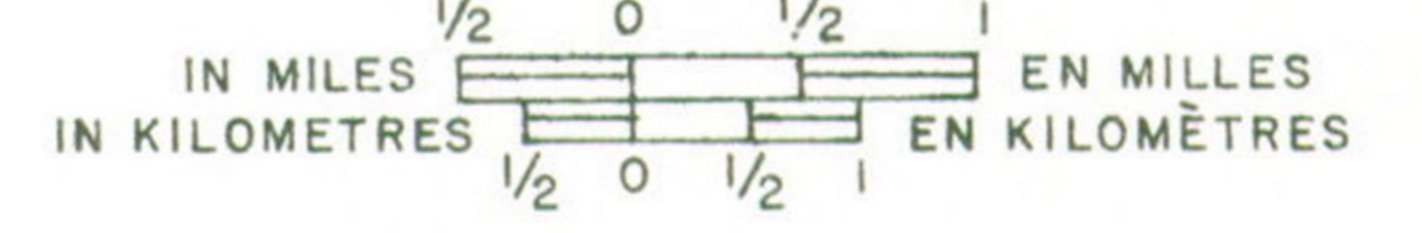




LEGEND — LÉGENDE

CT—S.R.  
STREETS—RUES

SCALE — ÉCHELLE









census agglomerations, were provided by the Census Field of Statistics Canada. Readers interested in obtaining copies of maps or other relevant information are invited to write the Census Data Dissemination Division, Census Field, Statistics Canada, Ottawa, Ontario, K1S 5A4.

- (2) Kind-of-business definitions, copies of questionnaires, a description of census methodology and procedures, and an analysis of 1971 Census results are included in Census Bulletin 7-1, *Retail Trade – Introduction and General Review*, Catalogue 97-701. A complete listing of 1971 bulletins on retail trade is provided on the back cover of this report.

des régions métropolitaines et des agglomérations de recensement ont été fournis par le Secteur du recensement de Statistique Canada. Les lecteurs intéressés à obtenir des exemplaires des cartes ou d'autres renseignements pertinents peuvent s'adresser à la Division de la diffusion des données du recensement, Secteur du recensement, Statistique Canada, Ottawa (Ontario) K1S 5A4.

- (2) On trouvera dans le bulletin du recensement 7-1, *Commerce de détail – Introduction et revue générale* (n° 97-701 au catalogue) les définitions des genres d'entreprise, un spécimen des questionnaires, une description des méthodes et procédures de recensement ainsi qu'une analyse des résultats du recensement de 1971. La liste complète des bulletins de 1971 sur les services paraît sur la couverture arrière du présent bulletin.

Statistics Canada Library  
Bibliothèque Statistique Canada



1010019837

## Publications of the Census of Canada, 1971

This bulletin is one of a series comprising Volumes VII, VIII and IX of the 1971 Census. Reports in this series are published in such a way that, by removal of the covers, the contents may be combined to form the body of each census volume. A hard-covered binder, suitably titled, is supplied to purchasers of the complete set of reports for any given volume.

### NOTE

Inquiries about this publication should be addressed to M. Tremblay, Census of Merchandising and Services, Merchandising and Services Division, Statistics Canada, Ottawa, Ontario, K1A 0V4 (telephone 996-9311).

Individual reports of Volume VII are listed below. They may be ordered singly by catalogue number, or in a complete set (including the cover binder) at a composite price of \$9.00, directly from Publications Distribution, Statistics Canada, Ottawa, K1A 0T6 or through a local office of the bureau's User Advisory Services Division, in the following locations:

St. John's (Nfld.) -	
Saint-Jean (T.-N.)	(726-0713)
Halifax	(426-5331)
Montréal	(283-5725)
Ottawa	(992-4734)

### Volume VII - Retail Trade

97-701 *Introduction and General Review* - Description of census methodology and procedures, definitions of terms used, analysis of results and samples of questionnaires, etc. (40 pp., \$1.05).

#### Location Series

97-702 *Provinces and Cities by Kind of Business* - Census metropolitan areas, census agglomerations and cities of 25,000 and over. Included limited comparisons with 1961 and 1966 Census data (146 pp., \$2.10).

97-703 *Counties or Census Divisions, and Places of 1,000 and Over* - Principal statistics, by kind-of-business group and selected trades, etc. (110 pp., \$2.10).

97-704 *Metropolitan Areas by Census Tracts* - Includes data by kind-of-business group on metropolitan areas and census agglomerations, by census tract (60 pp., with maps, \$1.05).

97-705 *Size of Business* - Size of retail trade locations, by annual sales, by number of employees, and by ownership size, by kind-of-business group or selected trades (106 pp., \$1.40).

97-706 *Miscellaneous Data* - Gross margin by kind of business, by provinces. Information on head offices and other ancillary units, by kind of business (16 pp., 70 cents).

#### Establishment Series

97-707 *General Statistics* - Principal statistics, form of organization and ownership size, by kind-of-business group or selected trades, Canada; includes summary of revenue and expenditures, information by kind of business, Canada and economic regions (17 pp., 70 cents).

## Publications du recensement du Canada, 1971

Ce bulletin fait partie d'une série qui comprend les volumes VII, VIII et IX du recensement de 1971. Les bulletins se présentent de telle sorte qu'en enlevant les couvertures l'utilisateur peut les réunir et ainsi constituer la matière de chaque volume du recensement. Un auto-relieur à couverture rigide et portant le titre approprié sera fourni à ceux qui achèteront la série complète des bulletins devant constituer un volume.

### NOTA

Toutes demandes de renseignements sur la présente publication doivent être adressées à M. Tremblay, Recensement du commerce et des services, Division du commerce et des services, Statistique Canada, Ottawa (Ontario) K1A 0V4 (téléphone: 996-9311).

La liste des bulletins du volume VII paraît ci-dessous. On peut se les procurer individuellement à l'aide du numéro de catalogue, ou bien commander le jeu complet (avec auto-relieur) moyennant un prix global de \$9.00, à Distribution des publications, Statistique Canada, Ottawa, K1A 0T6, ou par l'entremise d'un bureau local de la Division de l'assistance-utilisateurs, situé aux endroits suivants:

Toronto	(996-6574)
Winnipeg	(985-3257)
Regina	(569-5403)
Edmonton	(425-5052)
Vancouver	(666-3594)

### Volume VII - Commerce de détail

97-701 *Introduction et revue générale* - Description des méthodes et procédures du recensement, définitions des termes utilisés, analyse des résultats et échantillons des questionnaires, etc. (40 pp., \$1.05).

#### Série des locaux d'affaires

97-702 *Provinces et villes, selon le genre d'entreprise* - Régions métropolitaines de recensement, agglomérations de recensement et villes de 25,000 habitants et plus. Présente des comparaisons limitées avec les données de recensement de 1961 et 1966 (146 pp., \$2.10).

97-703 *Comtés ou divisions de recensement et agglomérations de 1,000 habitants et plus* - Statistiques principales, selon le groupe de genres d'entreprise et certains commerces, etc. (110 pp., \$2.10).

97-704 *Régions métropolitaines par secteur de recensement* - Contient des données selon le groupe de genres d'entreprise dans les régions métropolitaines et les agglomérations de recensement, par secteur de recensement (60 pp., avec cartes, \$1.05).

97-705 *Taille de l'entreprise* - Taille des locaux de commerce de détail, selon les ventes annuelles, le nombre de salariés et le nombre de locaux d'affaires appartenant au même propriétaire, selon le groupe de genres d'entreprise ou certains commerces (106 pp., \$1.40).

97-706 *Données diverses* - Marge bénéficiaire brute selon le genre d'entreprise par province. Renseignements sur les sièges sociaux et les autres unités auxiliaires, selon le genre d'entreprise (16 pp., 70 cents).

#### Série des établissements

97-707 *Statistique générale* - Statistiques principales, forme juridique et taille de l'entreprise selon le nombre de locaux d'affaires appartenant au même propriétaire, selon le groupe de genres d'entreprise et certains commerces, Canada; comprend des renseignements sur le revenu et les dépenses selon le genre d'entreprise pour le Canada et les régions économiques (17 pp., 70 cents).