

c.3

CATALOGUE 97-723 VOL. VIII (8-3) \$1.40 JUNE 1977 JUIN

1971 Census of Canada  
Merchandising and Services Division


Recensement du Canada de 1971  
Division du commerce et des services

# wholesale trade

Business location statistics  
Counties or census  
divisions, metropolitan  
areas, cities and towns

# commerce de gros

Statistiques de locaux d'affaires  
Comtés ou divisions de recensement,  
régions métropolitaines,  
cités et villes



## SYMBOLS

The following standard symbols are used in Statistics Canada publications:

- . . . Figures not available.
- . . . Figures not appropriate or not applicable.
- Nil or Zero.
- - Amount too small to be expressed.
- p Preliminary figures.
- r Revised figures.
- x Confidential to meet secrecy requirements of the Statistics Act.

## NOTE

Components may not add to total due to rounding.

## SIGNES CONVENTIONNELS

Les signes conventionnels suivants sont employés uniformément dans les publications de Statistique Canada:

- . . . Nombres indisponibles.
- . . . N'ayant pas lieu de figurer.
- Néant ou Zéro.
- - Nombres infimes.
- p Nombres provisoires.
- r Nombres rectifiés.
- x Confidentiel en vertu des dispositions de la Loi sur la statistique relatives au secret.

## NOTA

Les chiffres ayant été arrondis, les totaux ne correspondent pas toujours.

BLFY  
6659194

## Notes to Users

The data contained in this bulletin are derived from the sixth Census of Merchandising and Services in Canada. Five of these censuses, including the present one, have been carried out decennially (every tenth year) since 1931. The remaining census, covering the year 1966, was a mid-decade undertaking designed to yield less information than a decennial census and with a consequently lighter burden on respondents. In the wholesale trade sector, however, the last year for which location data were published was 1961.

The purpose of the 1971 decennial census was basically twofold: first, to provide users in both the private and public sectors with a wide range of information on the activities of Canadian businesses at a fixed point in time; and second, to obtain benchmark data needed to maintain an extensive series of intercensal surveys of domestic trade. To meet such needs, the census provides a measurement of sales and receipts from services, inventories, payroll and other business statistics relating to the distributive and service sectors. These results are subsequently published in a series of Census reports, such as the present one. (Further details of the 1971 publication programme are given on the back cover of this bulletin.)

### Wholesale Trade: Business Locations

The tabulations presented in this bulletin refer to the operation of **business locations** in the wholesale trade sector; data aggregated to reflect the activities of businesses based on their accounting structure are provided in a later report. The most distinctive feature of the location series is that it portrays the "real world" of business activities conducted in wholesale warehouses, agents' and brokers' offices and elsewhere, without reference to the type of entity which conducts or sponsors the wholesaling activity. Consequently, this series includes information on wholesale locations operated by businesses in other industrial sectors, such as manufacturing, retailing or construction. Data on wholesale trade locations are also published by "type of operation", under two principal headings: wholesale merchants (including primary product dealers) and agents and brokers. (A third type of operation, manufacturers' sales branches, has been absorbed into the first two categories.)

For census purposes, a location is generally defined as "the place in which the business activity is conducted". A wholesale trade location possesses the following additional characteristics: (i) it is primarily engaged in wholesale dealing — that is, buying merchandise for resale to retailers, to industrial, commer-

## Notes aux utilisateurs

Les données contenues dans ce bulletin proviennent du **sixième** recensement du commerce et des services du Canada. Cinq de ces recensements, y compris celui-ci ont eu lieu tous les dix ans depuis 1931. L'autre, qui portait sur l'année 1966, était un recensement quinquennal conçu de façon à fournir moins de renseignements que ceux effectués sur une base décennale; le fardeau de réponse des recensés s'en est donc trouvé allégé. Dans le secteur du commerce de gros, cependant, la dernière année pour laquelle des données ont été publiées sur les locaux d'affaires remonte à 1961.

Le recensement décennal pour 1971 visait un double but: en premier lieu, fournir aux utilisateurs des secteurs public et privé un large éventail de renseignements sur les activités des entreprises canadiennes à un point déterminé dans le temps; et en second lieu, obtenir les données de référence nécessaires à la poursuite d'une série complète d'enquêtes intercensitaires sur le commerce intérieur. Pour répondre à ces besoins, le recensement présente une mesure des ventes et recettes, des stocks, de la rémunération et des autres statistiques des entreprises concernant les secteurs de la distribution et des services. Ces résultats sont ensuite publiés dans une série de bulletins du recensement semblables à celui-ci. (D'autres détails sur le programme de publication de 1971 figurent sur la couverture arrière de ce bulletin.)

### Commerce de gros: Locaux d'affaires

Les totalisations présentées dans ce bulletin se rapportent à l'exploitation des **locaux d'affaires** dans le secteur du commerce de gros; un bulletin ultérieur présentera des données regroupées reflétant les activités des entreprises basées sur leur méthode de comptabilité. La série des locaux d'affaires se distingue du fait qu'elle décrit l'activité commerciale véritable exercée dans les entrepôts, les bureaux d'agents et de courtiers, sans indication du genre d'unité qui la dirige ou la parraine. Par conséquent, la série comprend des renseignements sur des locaux d'affaires exploités par des entreprises dans d'autres secteurs industriels tels que l'industrie manufacturière, le commerce de détail ou la construction. Les données sur les locaux du commerce de gros sont également publiées par "genre d'activité", sous deux titres principaux: les marchands de gros (y compris les marchands de matières premières) et les agents et courtiers. (Un troisième genre d'activité, les succursales de vente des fabricants, a été pris en compte dans les deux premières catégories.)

Pour les besoins du recensement, un local est généralement défini comme "l'endroit où l'activité commerciale a lieu". Un local du commerce de gros possède d'autres caractéristiques: (i) sa principale activité est la vente de gros, c'est-à-dire l'achat de marchandises dans le but de les revendre à des détaillants, à des utilisateurs industriels,

cial, institutional or professional users, or to other wholesalers – or acting as agents in connection with such transactions; (ii) it must be “recognizable” in the sense that it is maintained for trading purposes and is **identified** as such; (iii) order-taking offices and the offices of agents and brokers qualify as wholesale locations regardless of the place of invoicing, warehousing and delivery (non-order taking showrooms and warehouses, however, are treated as “ancillary units”). The wholesaling operations of manufacturers whether in a warehouse, an order-taking office or the office of a buying and/or selling agent are included, provided that the business activity is conducted at a different place than the manufacturing plant.

As a general rule, a business location is treated in the census as an indivisible entity and is classified to a kind of business on the basis of its **major activity**, the type of commodity or related commodity group which accounts for the greatest proportion of total sales. The existence of a location does not rely on the maintenance of separate detailed accounting records (although in most cases such records are kept); as long as it fulfills the conditions noted above, the census requirements for a location are met. In this context, the reader is asked to note that farmers are considered to be “commercial” users of such items as farm supplies, agricultural machinery and equipment, and that dealers in such commodities are included within the meaning of the above definition.

### Scope of Coverage

The scope of coverage of the wholesale trade census is delineated by the *Standard Industrial Classification Manual* (3rd edition, 1970), Catalogue 12-501, and includes all wholesaling activities falling within Division 8, Major Group 1. The universe is relatively unchanged from that surveyed in the 1961 and 1966 Censuses with two exceptions:

- (1) Previously, dealers in fuel oil and other fuels were allocated to either retail trade or wholesale trade on the basis of “class customer” information supplied by respondents. This information was often lacking and as a result it became increasingly difficult to determine the correct industrial sector to which such businesses should be classified. Since a number of related trades (including petroleum bulk tank dealers and propane gas distributors) were already part of the wholesale universe, it was decided that, commencing with the 1971 Census, all such dealers in fuel oil and other fuels would be assigned to wholesale trade as well, regardless of the class of customer.

commerciaux ou spécialisés ou à d’autres grossistes, ou en agissant comme agents dans le cadre de tels échanges; (ii) il doit être “reconnaissable” dans le sens qu’il est réservé à des fins commerciales et est **identifié** comme tel; (iii) les bureaux de commande et les bureaux d’agents et de courtiers sont qualifiés de locaux de commerce de gros peu importe le lieu de facturation, d’entreposage et de livraison (toutefois, les salles d’exposition et les magasins sans bureaux de commande sont traités comme “unités auxiliaires”). Les activités de commerce de gros des fabricants, dans un entrepôt, un bureau de commande ou comme agent préposé aux achats et (ou) à la vente sont comprises, pourvu que l’activité commerciale ait lieu en dehors de l’usine.

Règle générale, pour le recensement, un local d’affaires est une unité indivisible et est classée à un genre d’entreprise sur la base de sa **principale activité**, c’est-à-dire, le type de marchandises ou groupes de marchandises connexes qui figurent pour la plus grande proportion des ventes totales. L’existence d’un local ne repose pas sur le fait qu’on y tienne une comptabilité distincte (même si c’est ce qui se produit dans la plupart des cas); du moment que le local satisfait aux conditions susmentionnées, il répond aux exigences du recensement. Dans ce contexte, le lecteur est prié de noter que les cultivateurs sont considérés comme des utilisateurs “commerciaux” des articles tels que fournitures de ferme, machines et matériel agricoles, et que les vendeurs de ces marchandises sont compris dans la définition ci-dessus.

### Champ d’observation

Le champ d’observation du recensement du commerce de gros est décrit dans la *Classification des activités économiques* (3<sup>e</sup> édition, 1970, n° 12-501 au catalogue) et comprend toutes les activités de la division 8, groupe 1. L’univers du commerce de gros demeure relativement le même que celui interrogé lors des recensements de 1961 et 1966, sauf deux exceptions:

- (1) Auparavant, les détaillants de mazout et d’autres combustibles étaient classés au commerce de détail ou de gros sur la base des renseignements “catégorie de client” fournis par les recensés. Souvent ces renseignements manquaient et, en conséquence, il est devenu de plus en plus difficile de déterminer le secteur exact auquel une telle entreprise devait être classée. Etant donné qu’un certain nombre de commerces connexes, y compris les détaillants aux réservoirs à essence en vrac et les distributeurs de gaz propane, faisaient déjà partie de l’univers du commerce de gros, on a décidé qu’à partir du recensement de 1971, tous ces détaillants de mazout et d’autres combustibles seraient également attribués au commerce de gros, quelle que soit la catégorie de client.

(2) The appearance of businesses related to the growing use of the computer and of computer-related equipment is reflected in the addition of a new wholesale trade classification, "electronic equipment and supplies", which also includes dealers in electronic inter-communication equipment and electronic navigational devices. (Both this and the preceding change were incorporated in the 1970 revised edition of the *Standard Industrial Classification Manual*.)

### Changes Affecting Comparability of Data

The kind-of-business classifications under which data on wholesale trade are published have been altered significantly since the 1966 Census. This revision was made necessary not only because of increasing demands for more precise information over the intervening years, but also because of internal difficulties in the use of data resulting from their lack of conformity with the *Standard Industrial Classification*.

The 1971 structure is different in two important respects from that used in the previous census. First, the kinds of business have been reduced in number (from 158 to 88) and broadened considerably, thereby reducing the need to suppress vital information in order to maintain the legal requirements relating to confidentiality. Second, the definition of "major activity", the basis upon which the location was classified, was made uniform for all kinds of business in wholesale trade; that is, the minimum uniform for all kinds of business in wholesale trade; that is, the minimum percentage of sales to be accounted for by the major activity was made 50% in all cases. Complete details of classification changes are provided in the *Introduction and General Review* bulletin, Catalogue 97-721.

In addition, there were changes in questionnaire design, in the way in which questions were framed or instructions given to respondents. There was one such change in the 1971 wholesale census forms. In 1966, respondents were asked to report the total number of paid employees, including both full- and part-time workers without differentiation. In this census, however, respondents were requested to report the number of part-time employees based on **work-week equivalents**, using 40 hours as the standard work week. One of the methods given for calculating this figure was to take the total number of hours paid to part-time workers, divide this number by 40 and round out to the closest full-time equivalent.

(2) La venue de nouvelles entreprises liée à l'utilisation croissante de l'ordinateur et de matériel connexe se traduit par l'addition d'une nouvelle catégorie du commerce de gros, "matériel et fournitures électroniques" qui comprend également les détaillants de matériel électronique d'intercommunication et d'appareils électroniques de navigation. (Ce changement et le précédent sont tous deux incorporés à l'édition révisée de la *Classification des activités économiques* de 1970.)

### Modifications touchant la comparabilité des données

Les catégories par genre d'entreprise selon lesquelles les données sur le commerce de gros sont publiées ont été modifiées sensiblement depuis le recensement de 1966. Cette révision est devenue nécessaire non seulement en raison des demandes accrues de renseignements plus précis au cours des années intercensitaires, mais également par suite des difficultés internes dans l'utilisation des données résultant du manque d'uniformité avec la *Classification des activités économiques*.

La structure du recensement de 1971 diffère de celle qui a été utilisée au recensement précédent sous deux aspects importants. En premier lieu, les genres d'entreprise ont été réduits en nombre (de 158 à 88) et étendus considérablement, ce qui nous a permis de conserver une plus grande quantité de renseignements essentiels tout en respectant les exigences légales relatives à la confidentialité. En second lieu, la définition de la "principale activité", la base de classement du local, est devenue uniforme pour tous les genres d'entreprise du commerce de gros; en effet, on a établi à 50 % dans tous les cas, le pourcentage minimum des ventes devant être pris en compte par activité principale. On trouve des détails complets sur ces modifications dans le bulletin *Introduction et revue générale* (n° 97-721 au catalogue).

En outre, il y a eu des changements apportés à la présentation du questionnaire, à la formulation des questions ou aux directives données aux recensés. Une modification de ce genre a été incorporée aux formules du recensement du commerce de gros pour 1971. En 1966, on avait demandé aux recensés d'indiquer le nombre total d'employés, y compris les travailleurs à plein temps et à temps partiel sans distinction. Toutefois, au recensement de 1971, on leur a demandé de convertir les salariés à temps partiel par leurs **équivalents à plein temps** en se basant sur une semaine normale de travail de 40 heures. L'une des méthodes indiquées pour calculer ce chiffre consistait à diviser par 40 le nombre total d'heures rémunérées des travailleurs à temps partiel et d'arrondir le quotient à l'équivalent à plein temps le plus près.

TABLE 4. Wholesale Trade, by Kind of Business Group, for Census Metropolitan Areas, Census Agglomerations and Cities of 25,000 Population and Over, 1971

TABLEAU 4. Commerce de gros, par groupe de commerces selon le genre, régions métropolitaines de recensement, Agglomérations de recensement et cités de 25,000 habitants et plus, 1971

Kind of business	Number of locations Nombre de locaux	Volume of trade Chiffre d'affaires	Inventory at end of year Stocks à la fin de l'année	Number of working proprietors Nombre de propriétaires actifs	Paid employees Employés rémunérés		Genre de commerce
					Number last week of September Effectifs, dernière semaine de septembre	Total payroll for year Rémunération totale de l'année	
		\$'000	\$'000			\$'000	
<b>BAIE-COMEAU (AGGLOMERATION)</b>							
Total, all locations	38	27,308	2,748	10	220	1,571	Total, tous locaux
Farm products	—	—	—	—	—	—	Produits agricoles
Coal and coke	—	—	—	—	—	—	Charbon et coke
Petroleum products	11	16,105	877	4	59	397	Dérivés du pétrole
Paper and paper products	—	—	—	—	—	—	Papier et articles en papier
General merchandise	—	—	—	—	—	—	Marchandises en général
Food	3	x	x	x	x	x	Produits alimentaires
Tobacco products	—	—	—	—	—	—	Produits du tabac
Drugs and toilet preparations	—	—	—	—	—	—	Produits pharmaceutiques et articles de toilette
Apparel and dry goods	—	—	—	—	—	—	Vêtements et articles de mercerie
Household furniture and house furnishings	—	—	—	—	—	—	Meubles de maison et ameublement
Motor vehicles and accessories	7	2,661	620	x	61	411	Véhicules à moteur et accessoires
Electrical machinery, equipment and supplies	—	—	—	—	—	—	Machines, appareils et fournitures électriques
Farm machinery and equipment	—	—	—	—	—	—	Machines et matériel agricoles
Other machinery and equipment	8	2,254	303	3	25	195	Autres machines et équipements
Hardware, plumbing and heating equipment	1	x	x	—	x	x	Quincaillerie, plomberie et appareils de chauffage
Metals and metal products	1	x	x	—	x	x	Métaux et produits métalliques
Lumber and building materials	3	2,211	456	—	27	182	Bois d'oeuvre et matériaux de construction
Scrap and waste materials	1	x	x	—	x	x	Déchets et matières de rebut
All other wholesalers	3	1,937	72	—	24	211	Tous autres grossistes
<b>BARRIE (AGGLOMERATION)</b>							
Total, all locations	66	68,399	5,859	25	619	4,199	Total, tous locaux
Farm products	1	x	x	—	x	x	Produits agricoles
Coal and coke	—	—	—	—	—	—	Charbon et coke
Petroleum products	10	16,837	442	4	76	577	Dérivés du pétrole
Paper and paper products	2	x	x	x	x	x	Papier et articles en papier
General merchandise	1	x	x	—	x	x	Marchandises en général
Food	3	599	42	4	9	24	Produits alimentaires
Tobacco products	2	x	x	—	x	x	Produits du tabac
Drugs and toilet preparations	—	—	—	—	—	—	Produits pharmaceutiques et articles de toilette
Apparel and dry goods	—	—	—	—	—	—	Vêtements et articles de mercerie
Household furniture and house furnishings	—	—	—	—	—	—	Meubles de maison et ameublement
Motor vehicles and accessories	14	31,472	2,658	2	249	1,488	Véhicules à moteur et accessoires
Electrical machinery, equipment and supplies	4	1,718	196	1	23	156	Machines, appareils et fournitures électriques
Farm machinery and equipment	4	989	240	2	11	68	Machines et matériel agricoles
Other machinery and equipment	7	2,156	294	3	37	256	Autres machines et équipements
Hardware, plumbing and heating equipment	4	1,649	575	1	45	378	Quincaillerie, plomberie et appareils de chauffage
Metals and metal products	2	x	x	x	x	x	Métaux et produits métalliques
Lumber and building materials	6	4,714	605	1	78	548	Bois d'oeuvre et matériaux de construction
Scrap and waste materials	1	x	x	—	x	x	Déchets et matières de rebut
All other wholesalers	5	x	x	x	x	x	Tous autres grossistes
<b>BELLEVILLE (CITY)</b>							
Total, all locations	66	40,481	5,255	20	552	3,772	Total, tous locaux
Farm products	1	x	x	—	x	x	Produits agricoles
Coal and coke	—	—	—	—	—	—	Charbon et coke
Petroleum products	9	x	x	x	x	x	Dérivés du pétrole
Paper and paper products	—	—	—	—	—	—	Papier et articles en papier
General merchandise	—	—	—	—	—	—	Marchandises en général
Food	8	4,704	579	4	36	220	Produits alimentaires
Tobacco products	2	x	x	—	x	x	Produits du tabac
Drugs and toilet preparations	1	x	x	—	x	x	Produits pharmaceutiques et articles de toilette
Apparel and dry goods	1	x	x	—	x	x	Vêtements et articles de mercerie
Household furniture and house furnishings	—	—	—	—	—	—	Meubles de maison et ameublement
Motor vehicles and accessories	7	4,021	1,059	1	104	639	Véhicules à moteur et accessoires
Electrical machinery, equipment and supplies	6	4,160	497	—	40	337	Machines, appareils et fournitures électriques
Farm machinery and equipment	2	x	x	—	x	x	Machines et matériel agricoles
Other machinery and equipment	10	1,921	309	4	39	327	Autres machines et équipements
Hardware, plumbing and heating equipment	4	2,427	442	—	58	345	Quincaillerie, plomberie et appareils de chauffage
Metals and metal products	—	—	—	—	—	—	Métaux et produits métalliques
Lumber and building materials	6	5,839	752	1	94	665	Bois d'oeuvre et matériaux de construction
Scrap and waste materials	3	x	x	—	x	x	Déchets et matières de rebut
All other wholesalers	6	x	x	x	x	x	Tous autres grossistes

TABLE 4. Wholesale Trade, by Kind of Business Group, for Census Metropolitan Areas, Census Agglomerations and Cities of 25,000 Population and Over, 1971

TABLEAU 4. Commerce de gros, par groupe de commerces selon le genre, régions métropolitaines de recensement, Agglomérations de recensement et cités de 25.000 habitants et plus, 1971

Kind of business	Number of locations — Nombre de locaux	Volume of trade — Chiffre d'affaires	Inventory at end of year — Stocks à la fin de l'année	Number of working proprietors — Nombre de propriétaires actifs	Paid employees — Employés rémunérés		Genre de commerce
					Number last week of September — Effectifs, dernière semaine de septembre	Total payroll for year — Rémunération totale de l'année	
		\$'000	\$'000			\$'000	
<b>BRANDON (CITY)</b>							
Total, all locations	68	56,458	6,764	20	527	3,595	Total, tous locaux
Farm products	2	x	x	—	x	x	Produits agricoles
Coal and coke	—	—	—	—	—	—	Charbon et coke
Petroleum products	9	7,119	92	5	67	462	Dérivés du pétrole
Paper and paper products	1	x	x	—	x	x	Papier et articles en papier
General merchandise	1	x	x	—	x	x	Marchandises en général
Food	3	x	x	—	x	x	Produits alimentaires
Tobacco products	1	x	x	x	x	x	Produits du tabac
Drugs and toilet preparations	—	—	—	—	—	—	Produits pharmaceutiques et articles de toilette.
Apparel and dry goods	—	—	—	—	—	—	Vêtements et articles de mercerie
Household furniture and house furnishings	1	x	x	—	x	x	Meubles de maison et ameublement
Motor vehicles and accessories	12	4,254	751	3	108	731	Véhicules à moteur et accessoires
Electrical machinery, equipment and supplies	7	1,969	438	3	26	210	Machines, appareils et fournitures électriques.
Farm machinery and equipment	5	5,175	2,162	—	99	545	Machines et matériel agricoles
Other machinery and equipment	8	3,210	589	2	31	344	Autres machines et équipements
Hardware, plumbing and heating equipment	4	1,585	293	—	16	100	Quincaillerie, plomberie et appareils de chauffage.
Metals and metal products	—	—	—	—	—	—	Métaux et produits métalliques
Lumber and building materials	9	3,340	721	4	56	342	Bois d'oeuvre et matériaux de construction.
Scrap and waste materials	2	x	x	x	x	x	Déchets et matières de rebut
All other wholesalers	3	x	x	—	x	x	Tous autres grossistes
<b>BRANTFORD (AGGLOMERATION)</b>							
Total, all locations	131	60,888	8,144	45	994	6,268	Total, tous locaux
Farm products	1	x	x	—	x	x	Produits agricoles
Coal and coke	—	—	—	—	—	—	Charbon et coke
Petroleum products	15	4,578	339	6	57	372	Dérivés du pétrole
Paper and paper products	2	x	x	x	x	x	Papier et articles en papier
General merchandise	3	958	120	—	26	129	Marchandises en général
Food	12	11,239	649	4	86	533	Produits alimentaires
Tobacco products	2	x	x	—	x	x	Produits du tabac
Drugs and toilet preparations	4	676	91	1	21	145	Produits pharmaceutiques et articles de toilette.
Apparel and dry goods	1	x	x	—	x	x	Vêtements et articles de mercerie
Household furniture and house furnishings	1	x	x	—	x	x	Meubles de maison et ameublement
Motor vehicles and accessories	14	4,585	675	4	122	667	Véhicules à moteur et accessoires
Electrical machinery, equipment and supplies	5	2,036	267	—	21	172	Machines, appareils et fournitures électriques.
Farm machinery and equipment	8	2,256	700	7	33	158	Machines et matériel agricoles
Other machinery and equipment	15	3,644	510	4	75	610	Autres machines et équipements
Hardware, plumbing and heating equipment	5	x	x	x	x	x	Quincaillerie, plomberie et appareils de chauffage.
Metals and metal products	5	x	x	x	x	x	Métaux et produits métalliques
Lumber and building materials	16	10,428	1,351	2	163	995	Bois d'oeuvre et matériaux de construction.
Scrap and waste materials	6	1,086	55	4	29	267	Déchets et matières de rebut
All other wholesalers	16	7,174	1,536	8	144	962	Tous autres grossistes
<b>CALGARY (METROPOLITAN AREA)</b>							
Total, all locations	924	1,122,626	127,372	125	8,381	62,640	Total, tous locaux
Farm products	16	97,076	519	1	105	784	Produits agricoles
Coal and coke	—	—	—	—	—	—	Charbon et coke
Petroleum products	37	233,846	13,056	4	706	6,769	Dérivés du pétrole
Paper and paper products	23	13,838	2,186	3	267	1,865	Papier et articles en papier
General merchandise	10	25,589	4,186	—	251	1,664	Marchandises en général
Food	57	130,142	7,062	8	630	4,393	Produits alimentaires
Tobacco products	5	16,531	1,171	—	79	497	Produits du tabac
Drugs and toilet preparations	16	18,397	2,548	1	194	1,329	Produits pharmaceutiques et articles de toilette.
Apparel and dry goods	36	17,642	1,582	11	118	919	Vêtements et articles de mercerie
Household furniture and house furnishings	27	22,171	3,427	4	182	1,349	Meubles de maison et ameublement
Motor vehicles and accessories	120	100,564	21,121	26	1,093	7,288	Véhicules à moteur et accessoires
Electrical machinery, equipment and supplies	46	33,292	4,392	5	353	2,643	Machines, appareils et fournitures électriques.
Farm machinery and equipment	26	28,259	4,803	3	281	1,984	Machines et matériel agricoles
Other machinery and equipment	226	149,022	24,165	14	1,782	14,204	Autres machines et équipements
Hardware, plumbing and heating equipment	57	54,238	8,187	7	602	4,807	Quincaillerie, plomberie et appareils de chauffage.
Metals and metal products	21	30,900	7,633	1	308	2,183	Métaux et produits métalliques
Lumber and building materials	87	84,500	10,253	7	819	5,911	Bois d'oeuvre et matériaux de construction.
Scrap and waste materials	8	2,997	307	2	51	345	Déchets et matières de rebut
All other wholesalers	106	63,612	10,767	28	560	3,698	Tous autres grossistes

TABLE 4. Wholesale Trade, by Kind of Business Group, for Census Metropolitan Areas, Census Agglomerations and Cities of 25,000 Population and Over, 1971

TABLEAU 4. Commerce de gros, par groupe de commerces selon le genre, régions métropolitaines de recensement, Agglomérations de recensement et cités de 25,000 habitants et plus, 1971

Kind of business	Number of locations — Nombre de locaux	Volume of trade — Chiffre d'affaires	Inventory at end of year — Stocks à la fin de l'année	Number of working proprietors — Nombre de propriétaires actifs	Paid employees — Employés rémunérés		Genre de commerce
					Number last week of September — Effectifs, dernière semaine de septembre	Total payroll for year — Rémunération totale de l'année	
		\$'000	\$'000			\$'000	
<b>CHARLOTTETOWN (AGGLOMERATION)</b>							
Total, all locations	77	54,117	6,550	26	624	3,500	Total, tous locaux
Farm products	4	x	x	x	x	x	Produits agricoles
Coal and coke	—	—	—	—	—	—	Charbon et coke
Petroleum products	20	13,430	1,557	10	79	420	Dérivés du pétrole
Paper and paper products	1	x	x	—	x	x	Papier et articles en papier
General merchandise	2	x	x	—	x	x	Marchandises en général
Food	11	19,696	1,975	4	158	948	Produits alimentaires
Tobacco products	3	1,462	112	1	18	104	Produits du tabac
Drugs and toilet preparations	1	x	x	—	x	x	Produits pharmaceutiques et articles de toilette
Apparel and dry goods	2	x	x	—	x	x	Vêtements et articles de mercerie
Household furniture and house furnishings	1	x	x	—	x	x	Meubles de maison et ameublement
Motor vehicles and accessories	8	1,974	507	2	64	290	Véhicules à moteur et accessoires
Electrical machinery, equipment and supplies	1	x	x	—	x	x	Machines, appareils et fournitures électriques
Farm machinery and equipment	—	—	—	—	—	—	Machines et matériel agricoles
Other machinery and equipment	7	3,089	624	—	65	334	Autres machines et équipements
Hardware, plumbing and heating equipment	—	—	—	—	—	—	Quincaillerie, plomberie et appareils de chauffage
Metals and metal products	—	—	—	—	—	—	Métaux et produits métalliques
Lumber and building materials	5	3,596	437	2	53	304	Bois d'œuvre et matériaux de construction
Scrap and waste materials	3	x	x	x	x	x	Déchets et matières de rebut
All other wholesalers	8	5,294	584	1	81	599	Tous autres grossistes
<b>CHATHAM (CITY)</b>							
Total, all locations	69	65,805	6,204	21	510	3,349	Total, tous locaux
Farm products	7	28,899	1,462	1	59	328	Produits agricoles
Coal and coke	—	—	—	—	—	—	Charbon et coke
Petroleum products	5	x	x	x	x	x	Dérivés du pétrole
Paper and paper products	3	x	x	x	x	x	Papier et articles en papier
General merchandise	1	x	x	x	x	x	Marchandises en général
Food	5	x	x	x	x	x	Produits alimentaires
Tobacco products	1	x	x	—	x	x	Produits du tabac
Drugs and toilet preparations	—	—	—	—	—	—	Produits pharmaceutiques et articles de toilette
Apparel and dry goods	—	—	—	—	—	—	Vêtements et articles de mercerie
Household furniture and house furnishings	—	—	—	—	—	—	Meubles de maison et ameublement
Motor vehicles and accessories	9	2,222	350	6	62	432	Véhicules à moteur et accessoires
Electrical machinery, equipment and supplies	3	x	x	—	x	x	Machines, appareils et fournitures électriques
Farm machinery and equipment	4	3,196	583	—	42	291	Machines et matériel agricoles
Other machinery and equipment	9	3,634	893	2	59	376	Autres machines et équipements
Hardware, plumbing and heating equipment	2	x	x	—	x	x	Quincaillerie, plomberie et appareils de chauffage
Metals and metal products	—	—	—	—	—	—	Métaux et produits métalliques
Lumber and building materials	10	4,913	902	2	80	459	Bois d'œuvre et matériaux de construction
Scrap and waste materials	4	1,106	246	1	30	261	Déchets et matières de rebut
All other wholesalers	6	x	x	x	x	x	Tous autres grossistes
<b>CHICOUTIMI-JONQUIERE (METROPOLITAN AREA)</b>							
Total, all locations	149	141,730	15,386	53	1,366	8,587	Total, tous locaux
Farm products	1	x	x	—	x	x	Produits agricoles
Coal and coke	—	—	—	—	—	—	Charbon et coke
Petroleum products	29	33,168	4,124	13	185	1,329	Dérivés du pétrole
Paper and paper products	3	x	x	x	x	x	Papier et articles en papier
General merchandise	—	—	—	—	—	—	Marchandises en général
Food	20	45,778	2,648	7	230	1,295	Produits alimentaires
Tobacco products	2	x	x	—	x	x	Produits du tabac
Drugs and toilet preparations	1	x	x	—	x	x	Produits pharmaceutiques et articles de toilette
Apparel and dry goods	1	x	x	—	x	x	Vêtements et articles de mercerie
Household furniture and house furnishings	5	2,337	558	x	26	135	Meubles de maison et ameublement
Motor vehicles and accessories	20	6,937	1,120	3	170	1,042	Véhicules à moteur et accessoires
Electrical machinery, equipment and supplies	7	6,345	911	—	68	463	Machines, appareils et fournitures électriques
Farm machinery and equipment	3	733	80	2	9	44	Machines et matériel agricoles
Other machinery and equipment	18	7,095	1,193	6	110	904	Autres machines et équipements
Hardware, plumbing and heating equipment	8	6,853	1,336	7	114	729	Quincaillerie, plomberie et appareils de chauffage
Metals and metal products	—	—	—	—	—	—	Métaux et produits métalliques
Lumber and building materials	10	11,534	1,213	2	196	1,089	Bois d'œuvre et matériaux de construction
Scrap and waste materials	6	566	39	6	16	49	Déchets et matières de rebut
All other wholesalers	15	14,150	1,442	3	166	1,026	Tous autres grossistes



TABLE 4. Wholesale Trade, by Kind of Business Group, for Census Metropolitan Areas, Census Agglomerations and Cities of 25,000 Population and Over, 1971

TABLEAU 4. Commerce de gros, par groupe de commerces selon le genre, régions métropolitaines de recensement, Agglomérations de recensement et cités de 25,000 habitants et plus, 1971

Kind of business	Number of locations Nombre de locaux	Volume of trade Chiffre d'affaires	Inventory at end of year Stocks à la fin de l'année	Number of working proprietors Nombre de propriétaires actifs	Paid employees Employés rémunérés		Genre de commerce
					Number last week of September Effectifs, dernière semaine de septembre	Total payroll for year Rémunération totale de l'année	
						\$'000	
<b>CHILLIWACK (AGGLOMERATION)</b>							
Total, all locations	56	25,419	3,859	11	301	1,852	Total, tous locaux
Farm products	2	x	x	x	x	x	Produits agricoles
Coal and coke	—	—	—	—	—	—	Charbon et coke
Petroleum products	8	3,066	25	x	23	153	Dérivés du pétrole
Paper and paper products	1	x	x	—	x	x	Papier et articles en papier
General merchandise	—	—	—	—	—	—	Marchandises en général
Food	6	2,843	129	1	32	199	Produits alimentaires
Tobacco products	1	x	x	—	x	x	Produits du tabac
Drugs and toilet preparations	1	x	x	—	x	x	Produits pharmaceutiques et articles de toilette
Apparel and dry goods	—	—	—	—	—	—	Vêtements et articles de mercerie
Household furniture and house furnishings	—	—	—	—	—	—	Meubles de maison et ameublement
Motor vehicles and accessories	9	1,223	148	2	25	142	Véhicules à moteur et accessoires
Electrical machinery, equipment and supplies	2	x	x	x	x	x	Machines, appareils et fournitures électriques
Farm machinery and equipment	8	3,803	1,608	—	69	450	Machines et matériel agricoles
Other machinery and equipment	6	3,658	1,063	—	35	244	Autres machines et équipements
Hardware, plumbing and heating equipment	1	x	x	—	x	x	Quincaillerie, plomberie et appareils de chauffage
Metals and metal products	—	—	—	—	—	—	Métaux et produits métalliques
Lumber and building materials	10	4,786	679	4	94	534	Bois d'oeuvre et matériaux de construction
Scrap and waste materials	—	—	—	—	—	—	Déchets et matières de rebut
All other wholesalers	1	x	x	—	x	x	Tous autres grossistes
<b>CORNER BROOK (CITY)</b>							
Total, all locations	67	59,702	7,381	15	566	3,117	Total, tous locaux
Farm products	—	—	—	—	—	—	Produits agricoles
Coal and coke	—	—	—	—	—	—	Charbon et coke
Petroleum products	7	5,623	370	3	47	282	Dérivés du pétrole
Paper and paper products	—	—	—	—	—	—	Papier et articles en papier
General merchandise	3	2,614	559	—	37	186	Marchandises en général
Food	12	20,333	1,358	5	143	782	Produits alimentaires
Tobacco products	2	x	x	—	x	x	Produits du tabac
Drugs and toilet preparations	1	x	x	—	x	x	Produits pharmaceutiques et articles de toilette
Apparel and dry goods	3	x	x	x	x	x	Vêtements et articles de mercerie
Household furniture and house furnishings	—	—	—	—	—	—	Meubles de maison et ameublement
Motor vehicles and accessories	9	3,576	689	x	48	241	Véhicules à moteur et accessoires
Electrical machinery, equipment and supplies	1	x	x	x	—	x	Machines, appareils et fournitures électriques
Farm machinery and equipment	—	—	—	—	—	—	Machines et matériel agricoles
Other machinery and equipment	13	10,084	2,035	1	104	541	Autres machines et équipements
Hardware, plumbing and heating equipment	5	2,974	363	1	43	251	Quincaillerie, plomberie et appareils de chauffage
Metals and metal products	—	—	—	—	—	—	Métaux et produits métalliques
Lumber and building materials	5	5,454	1,288	—	70	453	Bois d'oeuvre et matériaux de construction
Scrap and waste materials	1	x	—	x	x	x	Déchets et matières de rebut
All other wholesalers	5	x	x	—	x	x	Tous autres grossistes
<b>CORNWALL (CITY)</b>							
Total, all locations	71	45,404	5,319	21	431	2,741	Total, tous locaux
Farm products	—	—	—	—	—	—	Produits agricoles
Coal and coke	—	—	—	—	—	—	Charbon et coke
Petroleum products	15	13,254	1,680	4	64	415	Dérivés du pétrole
Paper and paper products	2	x	x	x	x	x	Papier et articles en papier
General merchandise	1	x	x	—	x	x	Marchandises en général
Food	9	9,636	236	5	32	220	Produits alimentaires
Tobacco products	1	x	x	—	x	x	Produits du tabac
Drugs and toilet preparations	1	x	x	—	x	x	Produits pharmaceutiques et articles de toilette
Apparel and dry goods	1	x	—	—	x	x	Vêtements et articles de mercerie
Household furniture and house furnishings	1	x	x	—	x	x	Meubles de maison et ameublement
Motor vehicles and accessories	7	3,563	721	2	75	431	Véhicules à moteur et accessoires
Electrical machinery, equipment and supplies	4	x	x	x	x	x	Machines, appareils et fournitures électriques
Farm machinery and equipment	3	x	x	x	x	x	Machines et matériel agricoles
Other machinery and equipment	5	1,322	357	—	23	151	Autres machines et équipements
Hardware, plumbing and heating equipment	3	x	x	x	x	x	Quincaillerie, plomberie et appareils de chauffage
Metals and metal products	—	—	—	—	—	—	Métaux et produits métalliques
Lumber and building materials	9	4,259	765	2	92	578	Bois d'oeuvre et matériaux de construction
Scrap and waste materials	1	x	x	—	x	x	Déchets et matières de rebut
All other wholesalers	8	1,767	282	2	30	160	Tous autres grossistes

**TABLE 4. Wholesale Trade, by Kind of Business Group, for Census Metropolitan Areas, Census Agglomerations and Cities of 25,000 Population and Over, 1971**

**TABLÉAU 4. Commerce de gros, par groupe de commerces selon le genre, régions métropolitaines de recensement, Agglomérations de recensement et cités de 25,000 habitants et plus, 1971**

Kind of business	Number of locations — Nombre de locaux	Volume of trade — Chiffre d'affaires	Inventory at end of year — Stocks à la fin de l'année	Number of working proprietors — Nombre de propriétaires actifs	Paid employees — Employés rémunérés		Genre de commerce
					Number last week of September — Effectifs, dernière semaine de septembre	Total payroll for year — Rémunération totale de l'année	
		\$'000	\$'000			\$'000	
<b>DRUMMONDVILLE (AGGLOMERATION)</b>							
Total, all locations	93	52,500	4,700	37	647	3,765	Total, tous locaux
Farm products	—	—	—	—	—	—	Produits agricoles
Coal and coke	—	—	—	—	—	—	Charbon et coke
Petroleum products	19	13,272	580	8	148	889	Dérivés du pétrole
Paper and paper products	—	—	—	—	—	—	Papier et articles en papier
General merchandise	1	x	x	—	x	x	Marchandises en général
Food	10	9,980	536	4	70	357	Produits alimentaires
Tobacco products	1	x	x	x	x	x	Produits du tabac
Drugs and toilet preparations	2	x	x	x	x	x	Produits pharmaceutiques et articles de toilette
Apparel and dry goods	4	1,189	193	2	11	57	Vêtements et articles de mercerie
Household furniture and house furnishings	—	—	—	—	—	—	Meubles de maison et ameublement
Motor vehicles and accessories	13	5,917	811	4	96	492	Véhicules à moteur et accessoires
Electrical machinery, equipment and supplies	6	2,302	421	—	75	355	Machines, appareils et fournitures électriques
Farm machinery and equipment	—	—	—	—	—	—	Machines et matériel agricoles
Other machinery and equipment	6	1,710	226	1	30	293	Autres machines et équipements
Hardware, plumbing and heating equipment	9	3,336	554	3	63	331	Quincaillerie, plomberie et appareils de chauffage
Metals and metal products	1	x	x	x	x	x	Métaux et produits métalliques
Lumber and building materials	11	5,850	718	6	60	419	Bois d'œuvre et matériaux de construction
Scrap and waste materials	3	x	x	x	x	x	Déchets et matières de rebut
All other wholesalers	7	5,397	447	4	52	350	Tous autres grossistes
<b>EDMONTON (METROPOLITAN AREA)</b>							
Total, all locations	1,099	1,150,562	145,299	156	10,736	75,661	Total, tous locaux
Farm products	23	120,874	384	12	139	1,075	Produits agricoles
Coal and coke	2	x	x	—	x	—	Charbon et coke
Petroleum products	44	99,448	4,813	10	407	3,332	Dérivés du pétrole
Paper and paper products	18	16,629	2,218	2	293	2,140	Papier et articles en papier
General merchandise	11	24,898	3,129	—	258	1,448	Marchandises en général
Food	53	215,433	10,709	7	1,098	6,959	Produits alimentaires
Tobacco products	5	14,898	964	1	78	513	Produits du tabac
Drugs and toilet preparations	13	x	x	x	x	x	Produits pharmaceutiques et articles de toilette
Apparel and dry goods	37	24,552	2,607	16	208	1,573	Vêtements et articles de mercerie
Household furniture and house furnishings	22	21,377	2,785	x	170	1,499	Meubles de maison et ameublement
Motor vehicles and accessories	160	98,740	19,380	26	1,844	11,741	Véhicules à moteur et accessoires
Electrical machinery, equipment and supplies	60	43,061	6,138	3	482	3,540	Machines, appareils et fournitures électriques
Farm machinery and equipment	38	22,318	4,501	8	236	1,772	Machines et matériel agricoles
Other machinery and equipment	296	194,156	52,177	22	2,585	20,406	Autres machines et équipements
Hardware, plumbing and heating equipment	69	65,280	9,416	10	781	5,131	Quincaillerie, plomberie et appareils de chauffage
Metals and metal products	20	17,347	4,019	—	214	1,495	Métaux et produits métalliques
Lumber and building materials	100	91,578	11,735	7	1,051	7,449	Bois d'œuvre et matériaux de construction
Scrap and waste materials	22	4,151	547	8	105	648	Déchets et matières de rebut
All other wholesalers	106	54,145	7,851	16	617	3,805	Tous autres grossistes
<b>FREDERICTON (AGGLOMERATION)</b>							
Total, all locations	97	76,702	11,215	22	1,055	6,423	Total, tous locaux
Farm products	1	x	x	x	—	—	Produits agricoles
Coal and coke	—	—	—	—	—	—	Charbon et coke
Petroleum products	16	6,764	318	5	75	378	Dérivés du pétrole
Paper and paper products	1	x	x	x	x	x	Papier et articles en papier
General merchandise	—	—	—	—	—	—	Marchandises en général
Food	8	11,648	958	2	79	441	Produits alimentaires
Tobacco products	—	—	—	—	—	—	Produits du tabac
Drugs and toilet preparations	1	x	x	—	x	x	Produits pharmaceutiques et articles de toilette
Apparel and dry goods	3	x	x	—	x	x	Vêtements et articles de mercerie
Household furniture and house furnishings	1	x	x	—	x	x	Meubles de maison et ameublement
Motor vehicles and accessories	12	6,622	1,207	1	142	937	Véhicules à moteur et accessoires
Electrical machinery, equipment and supplies	7	3,786	606	—	39	259	Machines, appareils et fournitures électriques
Farm machinery and equipment	3	408	27	1	5	24	Machines et matériel agricoles
Other machinery and equipment	19	18,413	3,854	2	296	1,875	Autres machines et équipements
Hardware, plumbing and heating equipment	4	x	x	—	x	x	Quincaillerie, plomberie et appareils de chauffage
Metals and metal products	1	x	x	x	x	x	Métaux et produits métalliques
Lumber and building materials	9	8,032	1,011	3	168	982	Bois d'œuvre et matériaux de construction
Scrap and waste materials	5	x	x	x	x	x	Déchets et matières de rebut
All other wholesalers	6	3,864	1,131	—	54	443	Tous autres grossistes

TABLE 4. Wholesale Trade, by Kind of Business Group, for Census Metropolitan Areas, Census Agglomerations and Cities of 25,000 Population and Over, 1971

TABLEAU 4. Commerce de gros, par groupe de commerces selon le genre, régions métropolitaines de recensement, Agglomérations de recensement et cités de 25.000 habitants et plus, 1971

Kind of business — Nombre de locaux	Number of locations — Nombre de locaux	Volume of trade — Chiffre d'affaires	Inventory at end of year — Stocks à la fin de l'année	Number of working proprietors — Nombre de propriétaires actifs	Paid employees — Employés rémunérés		Genre de commerce
					Number last week of September — Effectifs, dernière semaine de septembre	Total payroll for year — Rémunération totale de l'année	
		\$'000	\$'000			\$'000	
<b>GRANBY (AGGLOMERATION)</b>							<b>GRANBY (AGGLOMERATION)</b>
Total, all locations	82	32,208	3,403	36	388	2,570	Total, tous locaux
Farm products	—	—	—	—	—	—	Produits agricoles
Coal and coke	—	—	—	—	—	—	Charbon et coke
Petroleum products	15	5,912	440	7	68	424	Dérivés du pétrole
Paper and paper products	2	x	x	—	x	x	Papier et articles en papier
General merchandise	—	—	—	—	—	—	Marchandises en général
Food	10	4,113	177	4	31	163	Produits alimentaires
Tobacco products	2	x	x	—	x	x	Produits du tabac
Drugs and toilet preparations	—	—	—	—	—	—	Produits pharmaceutiques et articles de toilette
Apparel and dry goods	2	x	x	x	x	x	Vêtements et articles de mercerie
Household furniture and house furnishings	1	x	x	—	x	x	Meubles de maison et ameublement
Motor vehicles and accessories	13	3,257	595	7	57	394	Véhicules à moteur et accessoires
Electrical machinery, equipment and supplies	4	2,037	354	—	24	154	Machines, appareils et fournitures électriques
Farm machinery and equipment	1	x	x	—	x	x	Machines et matériel agricoles
Other machinery and equipment	8	1,911	222	4	36	302	Autres machines et équipements
Hardware, plumbing and heating equipment	4	1,429	291	1	25	161	Quincaillerie, plomberie et appareils de chauffage
Metals and metal products	1	x	x	—	x	x	Métaux et produits métalliques
Lumber and building materials	4	x	x	x	x	x	Bois d'oeuvre et matériaux de construction
Scrap and waste materials	4	427	32	4	14	43	Déchets et matières de rebut
All other wholesalers	11	5,399	405	6	57	404	Tous autres grossistes
<b>GUELPH (AGGLOMERATION)</b>							<b>GUELPH (AGGLOMERATION)</b>
Total, all locations	80	76,751	8,962	38	523	3,475	Total, tous locaux
Farm products	5	x	x	x	x	x	Produits agricoles
Coal and coke	—	—	—	—	—	—	Charbon et coke
Petroleum products	10	3,431	40	6	46	319	Dérivés du pétrole
Paper and paper products	3	953	99	—	22	134	Papier et articles en papier
General merchandise	—	—	—	—	—	—	Marchandises en général
Food	8	x	x	x	x	x	Produits alimentaires
Tobacco products	1	x	x	—	x	x	Produits du tabac
Drugs and toilet preparations	1	x	x	—	x	x	Produits pharmaceutiques et articles de toilette
Apparel and dry goods	—	—	—	—	—	—	Vêtements et articles de mercerie
Household furniture and house furnishings	—	—	—	—	—	—	Meubles de maison et ameublement
Motor vehicles and accessories	8	2,338	425	3	51	395	Véhicules à moteur et accessoires
Electrical machinery, equipment and supplies	7	3,280	652	4	46	335	Machines, appareils et fournitures électriques
Farm machinery and equipment	5	3,417	1,118	4	51	347	Machines et matériel agricoles
Other machinery and equipment	9	2,794	506	1	44	327	Autres machines et équipements
Hardware, plumbing and heating equipment	3	x	x	x	x	x	Quincaillerie, plomberie et appareils de chauffage
Metals and metal products	—	—	—	—	—	—	Métaux et produits métalliques
Lumber and building materials	9	5,519	788	1	92	551	Bois d'oeuvre et matériaux de construction
Scrap and waste materials	4	428	14	3	13	61	Déchets et matières de rebut
All other wholesalers	7	6,331	500	4	56	370	Tous autres grossistes
<b>HALIFAX (METROPOLITAN AREA)</b>							<b>HALIFAX (REGION METROPOLITAINE)</b>
Total, all locations	389	430,800	53,108	64	4,325	28,549	Total, tous locaux
Farm products	—	—	—	—	—	—	Produits agricoles
Coal and coke	—	—	—	—	—	—	Charbon et coke
Petroleum products	44	62,694	3,655	11	505	3,174	Dérivés du pétrole
Paper and paper products	15	5,404	900	2	127	702	Papier et articles en papier
General merchandise	6	x	x	x	x	x	Marchandises en général
Food	42	83,486	2,555	6	488	2,999	Produits alimentaires
Tobacco products	6	15,646	654	1	97	589	Produits du tabac
Drugs and toilet preparations	5	x	x	x	x	x	Produits pharmaceutiques et articles de toilette
Apparel and dry goods	3	x	x	x	x	x	Vêtements et articles de mercerie
Household furniture and house furnishings	12	8,662	1,125	1	76	474	Meubles de maison et ameublement
Motor vehicles and accessories	34	63,447	13,563	3	382	2,653	Véhicules à moteur et accessoires
Electrical machinery, equipment and supplies	28	24,295	2,133	1	216	1,999	Machines, appareils et fournitures électriques
Farm machinery and equipment	2	x	x	—	x	x	Machines et matériel agricoles
Other machinery and equipment	83	55,122	13,417	5	870	6,051	Autres machines et équipements
Hardware, plumbing and heating equipment	21	11,850	1,606	2	202	1,044	Quincaillerie, plomberie et appareils de chauffage
Metals and metal products	6	2,723	230	2	65	464	Métaux et produits métalliques
Lumber and building materials	29	44,512	6,410	4	652	4,352	Bois d'oeuvre et matériaux de construction
Scrap and waste materials	9	5,011	168	2	65	366	Déchets et matières de rebut
All other wholesalers	44	21,742	2,989	19	280	1,888	Tous autres grossistes

TABLE 4. Wholesale Trade, by Kind of Business Group, for Census Metropolitan Areas, Census Agglomerations and Cities of 25,000 Population and Over, 1971

TABLEAU 4. Commerce de gros, par groupe de commerces selon le genre, régions métropolitaines de recensement, Agglomérations de recensement et cités de 25,000 habitants et plus, 1971

Kind of business	Number of locations Nombre de locaux	Volume of trade Chiffre d'affaires	Inventory at end of year Stocks à la fin de l'année	Number of working proprietors Nombre de propriétaires actifs	Paid employees Employés rémunérés		Genre de commerce
					Number last week of September Effectifs, dernière semaine de septembre	Total payroll for year Rémunération totale de l'année	
		\$'000	\$'000			\$'000	
<b>HAMILTON (METROPOLITAN AREA)</b>							
Total, all locations	659	647,721	89,843	246	6,729	51,495	<b>HAMILTON (REGION METROPOLITAINE)</b> Total, tous locaux
Farm products	15	24,802	652	10	74	335	Produits agricoles
Coal and coke	1	x	x	—	x	x	Charbon et coke
Petroleum products	55	84,968	5,190	24	539	4,175	Dérivés du pétrole
Paper and paper products	24	15,194	2,232	4	301	1,740	Papier et articles en papier
General merchandise	3	456	77	1	14	77	Marchandises en général
Food	59	57,388	3,211	36	539	3,942	Produits alimentaires
Tobacco products	3	11,033	1,299	—	63	447	Produits du tabac
Drugs and toilet preparations	6	x	x	x	x	x	Produits pharmaceutiques et articles de toilette
Apparel and dry goods	12	6,098	384	6	29	364	Vêtements et articles de mercerie
Household furniture and house furnishings	12	8,168	1,684	7	77	794	Meubles de maison et ameublement
Motor vehicles and accessories	71	50,679	9,613	25	820	6,207	Véhicules à moteur et accessoires
Electrical machinery, equipment and supplies	35	25,100	4,115	5	360	2,920	Machines, appareils et fournitures électriques
Farm machinery and equipment	14	x	x	x	x	x	Machines et matériel agricoles
Other machinery and equipment	141	82,084	15,898	41	1,213	9,420	Autres machines et équipements
Hardware, plumbing and heating equipment	39	27,518	5,758	5	392	3,108	Quincaillerie, plomberie et appareils de chauffage
Metals and metal products	21	57,199	8,296	3	659	4,663	Métaux et produits métalliques
Lumber and building materials	58	44,910	5,898	17	637	4,842	Bois d'œuvre et matériaux de construction
Scrap and waste materials	21	x	x	x	x	x	Déchets et matières de rebut
All other wholesalers	69	23,980	3,164	35	370	2,378	Tous autres grossistes
<b>JOLIETTE (AGGLOMERATION)</b>							
Total, all locations	73	39,386	4,277	35	485	3,034	Total, tous locaux
Farm products	—	—	—	—	—	—	Produits agricoles
Coal and coke	—	—	—	—	—	—	Charbon et coke
Petroleum products	15	5,223	50	11	25	160	Dérivés du pétrole
Paper and paper products	1	x	x	—	x	x	Papier et articles en papier
General merchandise	3	x	x	—	x	x	Marchandises en général
Food	7	7,397	223	5	44	256	Produits alimentaires
Tobacco products	—	—	—	—	—	—	Produits du tabac
Drugs and toilet preparations	1	x	x	—	x	x	Produits pharmaceutiques et articles de toilette
Apparel and dry goods	—	—	—	—	—	—	Vêtements et articles de mercerie
Household furniture and house furnishings	1	x	x	—	x	x	Meubles de maison et ameublement
Motor vehicles and accessories	13	3,670	739	5	72	427	Véhicules à moteur et accessoires
Electrical machinery, equipment and supplies	2	x	x	x	x	x	Machines, appareils et fournitures électriques
Farm machinery and equipment	5	1,448	353	3	19	85	Machines et matériel agricoles
Other machinery and equipment	6	1,441	165	x	42	255	Autres machines et équipements
Hardware, plumbing and heating equipment	4	1,418	242	1	22	130	Quincaillerie, plomberie et appareils de chauffage
Metals and metal products	1	x	x	—	x	x	Métaux et produits métalliques
Lumber and building materials	5	4,442	827	1	88	538	Bois d'œuvre et matériaux de construction
Scrap and waste materials	3	169	25	3	3	6	Déchets et matières de rebut
All other wholesalers	6	6,206	628	3	60	462	Tous autres grossistes
<b>KAMLOOPS (AGGLOMERATION)</b>							
Total, all locations	98	96,655	13,259	11	867	6,689	Total, tous locaux
Farm products	2	x	x	—	x	x	Produits agricoles
Coal and coke	—	—	—	—	—	—	Charbon et coke
Petroleum products	11	12,088	135	1	63	468	Dérivés du pétrole
Paper and paper products	3	x	x	x	x	x	Papier et articles en papier
General merchandise	1	x	x	x	x	x	Marchandises en général
Food	5	14,465	926	—	77	562	Produits alimentaires
Tobacco products	2	x	x	—	x	x	Produits du tabac
Drugs and toilet preparations	—	—	—	—	—	—	Produits pharmaceutiques et articles de toilette
Apparel and dry goods	—	—	—	—	—	—	Vêtements et articles de mercerie
Household furniture and house furnishings	1	x	x	—	x	x	Meubles de maison et ameublement
Motor vehicles and accessories	19	9,698	1,784	—	140	978	Véhicules à moteur et accessoires
Electrical machinery, equipment and supplies	7	2,358	299	2	25	164	Machines, appareils et fournitures électriques
Farm machinery and equipment	5	4,932	1,297	1	48	373	Machines et matériel agricoles
Other machinery and equipment	14	16,650	5,164	x	199	1,927	Autres machines et équipements
Hardware, plumbing and heating equipment	6	2,411	429	—	36	204	Quincaillerie, plomberie et appareils de chauffage
Metals and metal products	1	x	x	—	x	x	Métaux et produits métalliques
Lumber and building materials	13	16,119	1,691	2	152	1,100	Bois d'œuvre et matériaux de construction
Scrap and waste materials	1	x	x	—	x	x	Déchets et matières de rebut
All other wholesalers	7	3,445	629	1	29	184	Tous autres grossistes

TABLE 4. Wholesale Trade, by Kind of Business Group, for Census Metropolitan Areas, Census Agglomerations and Cities of 25,000 Population and Over, 1971

TABLEAU 4. Commerce de gros, par groupe de commerces selon le genre, régions métropolitaines de recensement, Agglomérations de recensement et cités de 25,000 habitants et plus, 1971

Kind of business — Genre de commerce	Number of locations — Nombre de locaux	Volume of trade — Chiffre d'affaires	Inventory at end of year — Stocks à la fin de l'année	Number of working proprietors — Nombre de propriétaires actifs	Paid employees — Employés rémunérés		Centre de commerce
					Number last week of September — Effectifs, dernière semaine de septembre	Total payroll for year — Rémunération totale de l'année	
<b>KELOWNA (AGGLOMERATION)</b>		\$'000	\$'000			\$'000	<b>KELOWNA (AGGLOMERATION)</b>
Total, all locations	75	83,739	5,108	23	597	4,229	Total, tous locaux
Farm products	—	—	—	—	—	—	Produits agricoles
Coal and coke	1	x	—	—	x	x	Charbon et coke
Petroleum products	7	6,906	84	3	27	209	Dérivés du pétrole
Paper and paper products	1	x	x	—	—	x	Papier et articles en papier
General merchandise	—	—	—	—	—	—	Marchandises en général
Food	5	37,600	x	—	150	1,089	Produits alimentaires
Tobacco products	1	x	x	—	x	x	Produits du tabac
Drugs and toilet preparations	—	—	—	—	—	—	Produits pharmaceutiques et articles de toilette
Apparel and dry goods	—	—	—	—	—	—	Vêtements et articles de mercerie
Household furniture and house furnishings	3	x	x	x	x	x	Meubles de maison et ameublement
Motor vehicles and accessories	14	4,453	1,070	1	109	624	Véhicules à moteur et accessoires
Electrical machinery, equipment and supplies	6	1,793	413	2	13	118	Machines, appareils et fournitures électriques
Farm machinery and equipment	4	817	209	2	13	82	Machines et matériel agricoles
Other machinery and equipment	14	14,976	519	3	80	681	Autres machines et équipements
Hardware, plumbing and heating equipment	4	2,340	328	—	29	225	Quincaillerie, plomberie et appareils de chauffage
Metals and metal products	1	x	x	—	x	x	Métaux et produits métalliques
Lumber and building materials	7	8,303	1,209	3	106	754	Bois d'œuvre et matériaux de construction
Scrap and waste materials	1	x	—	x	—	—	Déchets et matières de rebut
All other wholesalers	6	2,965	304	5	37	230	Tous autres grossistes
<b>KINGSTON (AGGLOMERATION)</b>							<b>KINGSTON (AGGLOMERATION)</b>
Total, all locations	125	78,900	9,734	43	937	5,898	Total, tous locaux
Farm products	6	x	x	x	x	x	Produits agricoles
Coal and coke	—	—	—	—	—	—	Charbon et coke
Petroleum products	12	14,524	1,760	4	64	514	Dérivés du pétrole
Paper and paper products	2	x	x	—	—	x	Papier et articles en papier
General merchandise	1	x	x	—	—	x	Marchandises en général
Food	12	11,727	727	4	117	624	Produits alimentaires
Tobacco products	3	6,277	391	2	32	215	Produits du tabac
Drugs and toilet preparations	—	—	—	—	—	—	Produits pharmaceutiques et articles de toilette
Apparel and dry goods	2	x	x	x	x	x	Vêtements et articles de mercerie
Household furniture and house furnishings	3	x	x	x	x	x	Meubles de maison et ameublement
Motor vehicles and accessories	20	8,071	1,442	8	137	824	Véhicules à moteur et accessoires
Electrical machinery, equipment and supplies	4	2,185	288	1	29	251	Machines, appareils et fournitures électriques
Farm machinery and equipment	11	4,518	1,013	7	80	478	Machines et matériel agricoles
Other machinery and equipment	17	2,685	460	4	73	500	Autres machines et équipements
Hardware, plumbing and heating equipment	9	7,232	1,345	2	98	708	Quincaillerie, plomberie et appareils de chauffage
Metals and metal products	1	x	x	—	x	x	Métaux et produits métalliques
Lumber and building materials	11	6,532	1,091	2	109	717	Bois d'œuvre et matériaux de construction
Scrap and waste materials	2	x	x	—	x	x	Déchets et matières de rebut
All other wholesalers	9	4,613	526	1	64	467	Tous autres grossistes
<b>KITCHENER (METROPOLITAN AREA)</b>							<b>KITCHENER (REGION METROPOLITAINE)</b>
Total, all locations	335	287,377	32,217	98	3,217	23,489	Total, tous locaux
Farm products	8	50,975	388	2	104	406	Produits agricoles
Coal and coke	—	—	—	—	—	—	Charbon et coke
Petroleum products	31	34,205	2,870	15	210	1,611	Dérivés du pétrole
Paper and paper products	2	2,867	572	x	88	515	Papier et articles en papier
General merchandise	2	x	x	—	—	x	Marchandises en général
Food	18	32,729	2,345	9	261	1,875	Produits alimentaires
Tobacco products	4	9,083	674	—	51	379	Produits du tabac
Drugs and toilet preparations	3	x	x	x	x	x	Produits pharmaceutiques et articles de toilette
Apparel and dry goods	7	3,811	789	3	40	328	Vêtements et articles de mercerie
Household furniture and house furnishings	5	x	x	—	x	x	Meubles de maison et ameublement
Motor vehicles and accessories	36	13,568	2,038	10	330	2,190	Véhicules à moteur et accessoires
Electrical machinery, equipment and supplies	19	23,583	4,117	5	272	1,878	Machines, appareils et fournitures électriques
Farm machinery and equipment	12	7,016	1,078	6	87	680	Machines et matériel agricoles
Other machinery and equipment	76	29,244	6,366	20	638	5,023	Autres machines et équipements
Hardware, plumbing and heating equipment	17	10,109	2,134	7	134	1,089	Quincaillerie, plomberie et appareils de chauffage
Metals and metal products	6	4,039	595	2	67	721	Métaux et produits métalliques
Lumber and building materials	41	37,878	4,382	3	468	3,713	Bois d'œuvre et matériaux de construction
Scrap and waste materials	8	2,717	242	6	71	446	Déchets et matières de rebut
All other wholesalers	35	16,119	2,160	6	279	1,820	Tous autres grossistes

TABLE 4. Wholesale Trade, by Kind of Business Group, for Census Metropolitan Areas, Census Agglomerations and Cities of 25,000 Population and Over, 1971

TABLEAU 4. Commerce de gros, par groupe de commerces selon le genre, régions métropolitaines de recensement, Agglomérations de recensement et cités de 25.000 habitants et plus, 1971

Kind of business	Number of locations — Nombre de locaux	Volume of trade — Chiffre d'affaires	Inventory at end of year — Stocks à la fin de l'année	Number of working proprietors — Nombre de propriétaires actifs	Paid employees — Employés rémunérés		Genre de commerce
					Number last week of September — Effectifs, dernière semaine de septembre	Total payroll for year — Rémunération totale de l'année	
		\$'000	\$'000			\$'000	
<b>LETHBRIDGE (CITY)</b>							
Total, all locations .....	132	79,106	11,364	23	873	5,886	Total, tous locaux
Farm products .....	10	12,074	290	2	27	153	Produits agricoles
Coal and coke .....	—	—	—	—	—	—	Charbon et coke
Petroleum products .....	12	5,839	457	3	74	450	Dérivés du pétrole
Paper and paper products .....	3	x	x	—	x	x	Papier et articles en papier
General merchandise .....	—	—	—	—	—	—	Marchandises en général
Food .....	3	x	x	—	x	x	Produits alimentaires
Tobacco products .....	1	x	x	—	x	x	Produits du tabac
Drugs and toilet preparations .....	1	x	x	—	x	x	Produits pharmaceutiques et articles de toilette
Apparel and dry goods .....	2	x	x	x	x	x	Vêtements et articles de mercerie
Household furniture and house furnishings .....	1	x	x	—	x	x	Meubles de maison et ameublement
Motor vehicles and accessories .....	22	8,435	1,418	1	183	1,190	Véhicules à moteur et accessoires
Electrical machinery, equipment and supplies .....	5	5,051	445	—	29	220	Machines, appareils et fournitures électriques
Farm machinery and equipment .....	13	4,152	1,216	6	60	337	Machines et matériel agricoles
Other machinery and equipment .....	17	3,913	528	4	69	433	Autres machines et équipements
Hardware, plumbing and heating equipment .....	6	5,441	1,190	x	66	441	Quincaillerie, plomberie et appareils de chauffage
Metals and metal products .....	5	2,414	558	—	49	262	Métaux et produits métalliques
Lumber and building materials .....	12	7,168	1,575	2	87	646	Bois d'œuvre et matériaux de construction
Scrap and waste materials .....	1	x	x	—	x	x	Déchets et matières de rebut
All other wholesalers .....	18	9,254	1,992	2	113	971	Tous autres grossistes
<b>LONDON (METROPOLITAN AREA)</b>							
Total, all locations .....	463	483,120	55,793	162	4,702	34,293	Total, tous locaux
Farm products .....	13	34,850	586	5	73	550	Produits agricoles
Coal and coke .....	2	x	x	x	x	x	Charbon et coke
Petroleum products .....	35	80,595	10,979	16	457	3,560	Dérivés du pétrole
Paper and paper products .....	17	13,266	1,647	3	200	1,214	Papier et articles en papier
General merchandise .....	7	x	x	—	x	x	Marchandises en général
Food .....	31	115,152	4,838	15	589	4,315	Produits alimentaires
Tobacco products .....	3	10,257	580	—	63	471	Produits du tabac
Drugs and toilet preparations .....	4	x	x	x	x	x	Produits pharmaceutiques et articles de toilette
Apparel and dry goods .....	9	2,373	405	4	45	263	Vêtements et articles de mercerie
Household furniture and house furnishings .....	12	7,236	1,341	x	73	502	Meubles de maison et ameublement
Motor vehicles and accessories .....	52	29,196	5,933	22	648	4,582	Véhicules à moteur et accessoires
Electrical machinery, equipment and supplies .....	23	12,534	1,948	12	212	1,596	Machines, appareils et fournitures électriques
Farm machinery and equipment .....	19	4,729	1,024	9	73	482	Machines et matériel agricoles
Other machinery and equipment .....	95	38,710	8,088	27	601	4,733	Autres machines et équipements
Hardware, plumbing and heating equipment .....	21	29,717	5,176	1	318	2,827	Quincaillerie, plomberie et appareils de chauffage
Metals and metal products .....	4	x	x	x	x	x	Métaux et produits métalliques
Lumber and building materials .....	45	40,113	5,182	6	499	3,464	Bois d'œuvre et matériaux de construction
Scrap and waste materials .....	15	4,828	201	8	111	711	Déchets et matières de rebut
All other wholesalers .....	56	24,815	2,952	28	313	1,941	Tous autres grossistes
<b>MEDICINE HAT (AGGLOMERATION)</b>							
Total, all locations .....	62	31,716	3,414	24	298	1,752	Total, tous locaux
Farm products .....	1	x	—	—	x	x	Produits agricoles
Coal and coke .....	—	—	—	—	—	—	Charbon et coke
Petroleum products .....	8	3,546	59	3	29	184	Dérivés du pétrole
Paper and paper products .....	—	—	—	—	—	—	Papier et articles en papier
General merchandise .....	—	—	—	—	—	—	Marchandises en général
Food .....	3	x	x	x	x	x	Produits alimentaires
Tobacco products .....	1	x	x	—	x	x	Produits du tabac
Drugs and toilet preparations .....	1	x	x	—	x	x	Produits pharmaceutiques et articles de toilette
Apparel and dry goods .....	1	x	x	x	x	x	Vêtements et articles de mercerie
Household furniture and house furnishings .....	1	x	x	—	x	x	Meubles de maison et ameublement
Motor vehicles and accessories .....	12	1,597	286	9	37	234	Véhicules à moteur et accessoires
Electrical machinery, equipment and supplies .....	2	x	x	—	x	x	Machines, appareils et fournitures électriques
Farm machinery and equipment .....	6	2,248	488	1	28	133	Machines et matériel agricoles
Other machinery and equipment .....	2	x	x	x	x	x	Autres machines et équipements
Hardware, plumbing and heating equipment .....	3	x	x	—	x	x	Quincaillerie, plomberie et appareils de chauffage
Metals and metal products .....	2	x	x	—	x	x	Métaux et produits métalliques
Lumber and building materials .....	10	3,721	737	2	69	424	Bois d'œuvre et matériaux de construction
Scrap and waste materials .....	1	x	x	x	—	—	Déchets et matières de rebut
All other wholesalers .....	8	1,494	312	3	29	188	Tous autres grossistes

TABLE 4. Wholesale Trade, by Kind of Business Group, for Census Metropolitan Areas, Census Agglomerations and Cities of 25,000 Population and Over, 1971

TABLEAU 4. Commerce de gros, par groupe de commerces selon le genre, régions métropolitaines de recensement, Agglomérations de recensement et cités de 25,000 habitants et plus, 1971

Kind of business — Genre de commerce	Number of locations — Nombre de locaux	Volume of trade — Chiffre d'affaires	Inventory at end of year — Stocks à la fin de l'année	Number of working proprietors — Nombre de propriétaires actifs	Paid employees — Employés rémunérés		
					Number last week of September — Effectifs, dernière semaine de septembre	Total payroll for year — Rémunération totale de l'année	
		\$'000	\$'000			\$'000	
<b>MONCTON (AGGLOMERATION)</b>				<b>MONCTON (AGGLOMERATION)</b>			
Total, all locations	176	131,965	16,888	29	1,577	9,891	Total, tous locaux
Farm products	1	x	x	—	x	x	Produits agricoles
Coal and coke	—	—	—	—	—	—	Charbon et coke
Petroleum products	25	16,774	1,225	11	142	802	Dérivés du pétrole
Paper and paper products	7	2,399	416	—	53	319	Papier et articles en papier
General merchandise	4	2,795	364	2	36	199	Marchandises en général
Food	12	26,543	1,071	—	181	1,094	Produits alimentaires
Tobacco products	2	x	x	—	x	x	Produits du tabac
Drugs and toilet preparations	3	831	155	—	20	303	Produits pharmaceutiques et articles de toilette
Apparel and dry goods	3	x	x	x	x	x	Vêtements et articles de mercerie
Household furniture and house furnishings	8	8,498	1,413	—	125	810	Meubles de maison et ameublement
Motor vehicles and accessories	23	11,726	1,863	2	215	1,375	Véhicules à moteur et accessoires
Electrical machinery, equipment and supplies	6	3,498	325	1	28	172	Machines, appareils et fournitures électriques
Farm machinery and equipment	7	7,037	1,653	2	62	405	Machines et matériel agricoles
Other machinery and equipment	30	9,800	2,044	3	148	975	Autres machines et équipements
Hardware, plumbing and heating equipment	18	16,568	3,259	1	221	1,389	Quincaillerie, plomberie et appareils de chauffage
Metals and metal products	—	—	—	—	—	—	Métaux et produits métalliques
Lumber and building materials	11	13,514	1,465	1	209	1,340	Bois d'œuvre et matériaux de construction
Scrap and waste materials	3	x	x	x	x	x	Déchets et matières de rebut
All other wholesalers	13	5,246	1,400	3	84	427	Tous autres grossistes
<b>MONTREAL (METROPOLITAN AREA)</b>				<b>MONTREAL (REGION METROPOLITAINE)</b>			
Total, all locations	4,979	6,698,650	729,525	1,341	52,128	380,776	Total, tous locaux
Farm products	79	461,164	17,124	22	554	4,460	Produits agricoles
Coal and coke	5	2,693	543	4	26	198	Charbon et coke
Petroleum products	307	529,026	39,739	167	3,350	24,173	Dérivés du pétrole
Paper and paper products	128	491,965	50,388	27	1,796	13,062	Papier et articles en papier
General merchandise	47	90,787	8,237	9	557	4,604	Marchandises en général
Food	450	1,338,404	61,520	150	5,773	40,039	Produits alimentaires
Tobacco products	40	133,328	6,684	17	661	4,299	Produits du tabac
Drugs and toilet preparations	109	123,875	14,347	23	1,819	12,165	Produits pharmaceutiques et articles de toilette
Apparel and dry goods	655	584,885	82,084	179	4,400	33,181	Vêtements et articles de mercerie
Household furniture and house furnishings	194	208,899	29,533	57	2,033	15,878	Meubles de maison et ameublement
Motor vehicles and accessories	342	364,471	73,603	85	4,311	28,059	Véhicules à moteur et accessoires
Electrical machinery, equipment and supplies	289	328,843	47,241	37	3,606	28,704	Machines, appareils et fournitures électriques
Farm machinery and equipment	26	42,845	6,735	10	409	3,194	Machines et matériel agricoles
Other machinery and equipment	804	574,716	108,893	149	8,457	65,920	Autres machines et équipements
Hardware, plumbing and heating equipment	210	192,450	29,422	48	2,368	16,409	Quincaillerie, plomberie et appareils de chauffage
Metals and metal products	115	244,052	37,945	13	1,606	12,756	Métaux et produits métalliques
Lumber and building materials	302	324,027	35,493	62	3,534	25,073	Bois d'œuvre et matériaux de construction
Scrap and waste materials	87	50,412	5,392	54	763	4,476	Déchets et matières de rebut
All other wholesalers	800	611,800	74,593	228	6,105	44,116	Tous autres grossistes
<b>MOOSE JAW (CITY)</b>				<b>MOOSE JAW (CITE)</b>			
Total, all locations	58	37,509	4,032	19	298	1,855	Total, tous locaux
Farm products	4	15,988	371	2	28	190	Produits agricoles
Coal and coke	—	—	—	—	—	—	Charbon et coke
Petroleum products	9	x	x	x	x	x	Dérivés du pétrole
Paper and paper products	2	x	x	—	x	x	Papier et articles en papier
General merchandise	—	—	—	—	—	—	Marchandises en général
Food	3	1,301	95	1	8	47	Produits alimentaires
Tobacco products	1	x	x	—	x	x	Produits du tabac
Drugs and toilet preparations	—	—	—	—	—	—	Produits pharmaceutiques et articles de toilette
Apparel and dry goods	—	—	—	—	—	—	Vêtements et articles de mercerie
Household furniture and house furnishings	—	—	—	—	—	—	Meubles de maison et ameublement
Motor vehicles and accessories	11	3,017	544	3	51	329	Véhicules à moteur et accessoires
Electrical machinery, equipment and supplies	1	x	x	—	x	x	Machines, appareils et fournitures électriques
Farm machinery and equipment	6	2,890	911	2	48	225	Machines et matériel agricoles
Other machinery and equipment	5	431	62	4	20	112	Autres machines et équipements
Hardware, plumbing and heating equipment	1	x	x	—	x	x	Quincaillerie, plomberie et appareils de chauffage
Metals and metal products	1	x	x	—	x	x	Métaux et produits métalliques
Lumber and building materials	7	2,395	424	1	34	237	Bois d'œuvre et matériaux de construction
Scrap and waste materials	—	—	—	—	—	—	Déchets et matières de rebut
All other wholesalers	7	x	x	x	x	x	Tous autres grossistes

TABLE 4. Wholesale Trade, by Kind of Business Group, for Census Metropolitan Areas, Census Agglomerations and Cities of 25,000 Population and Over, 1971

TABLEAU 4. Commerce de gros, par groupe de commerces selon le genre, régions métropolitaines de recensement, Agglomérations de recensement et cités de 25,000 habitants et plus, 1971

Kind of business	Number of locations — Nombre de locaux	Volume of trade — Chiffre d'affaires	Inventory at end of year — Stocks à la fin de l'année	Number of working proprietors — Nombre de propriétaires actifs	Paid employees — Employés rémunérés		Genre de commerce
					Number last week of September — Effectifs, dernière semaine de septembre	Total payroll for year — Rémunération totale de l'année	
		\$'000	\$'000			\$'000	
<b>NANAIMO (AGGLOMERATION)</b>							
Total, all locations	91	62,069	7,925	21	511	3,956	Total, tous locaux
Farm products	1	x	x	x	—	—	Produits agricoles
Coal and coke	1	x	x	—	x	x	Charbon et coke
Petroleum products	18	20,235	943	5	91	732	Dérivés du pétrole
Paper and paper products	—	—	—	—	—	—	Papier et articles en papier
General merchandise	2	x	x	—	x	x	Marchandises en général
Food	7	x	x	x	x	x	Produits alimentaires
Tobacco products	1	x	x	—	x	x	Produits du tabac
Drugs and toilet preparations	—	—	—	—	—	—	Produits pharmaceutiques et articles de toilette
Apparel and dry goods	—	—	—	—	—	—	Vêtements et articles de mercerie
Household furniture and house furnishings	1	x	x	x	—	x	Meubles de maison et ameublement
Motor vehicles and accessories	14	7,935	1,663	3	104	671	Véhicules à moteur et accessoires
Electrical machinery, equipment and supplies	4	x	x	—	x	x	Machines, appareils et fournitures électriques
Farm machinery and equipment	1	x	x	—	x	x	Machines et matériel agricoles
Other machinery and equipment	16	8,492	2,077	1	92	797	Autres machines et équipements
Hardware, plumbing and heating equipment	6	2,222	383	—	26	192	Quincaillerie, plomberie et appareils de chauffage
Metals and metal products	1	x	x	—	x	x	Métaux et produits métalliques
Lumber and building materials	13	4,905	762	1	81	580	Bois d'oeuvre et matériaux de construction
Scrap and waste materials	2	x	x	x	x	x	Déchets et matières de rebut
All other wholesalers	3	x	x	x	x	x	Tous autres grossistes
<b>NORTH BAY (CITY)</b>							
Total, all locations	91	80,505	8,883	23	853	5,945	Total, tous locaux
Farm products	2	x	x	—	x	x	Produits agricoles
Coal and coke	1	x	x	—	x	x	Charbon et coke
Petroleum products	11	10,940	922	—	105	745	Dérivés du pétrole
Paper and paper products	1	x	x	—	x	x	Papier et articles en papier
General merchandise	1	x	x	—	x	x	Marchandises en général
Food	12	10,581	635	7	95	607	Produits alimentaires
Tobacco products	1	x	x	—	x	x	Produits du tabac
Drugs and toilet preparations	—	—	—	—	—	—	Produits pharmaceutiques et articles de toilette
Apparel and dry goods	2	x	—	x	x	x	Vêtements et articles de mercerie
Household furniture and house furnishings	—	—	—	—	—	—	Meubles de maison et ameublement
Motor vehicles and accessories	10	5,484	791	2	108	698	Véhicules à moteur et accessoires
Electrical machinery, equipment and supplies	3	x	x	—	x	x	Machines, appareils et fournitures électriques
Farm machinery and equipment	—	—	—	—	—	—	Machines et matériel agricoles
Other machinery and equipment	25	19,738	3,073	5	219	1,485	Autres machines et équipements
Hardware, plumbing and heating equipment	7	10,765	983	2	64	604	Quincaillerie, plomberie et appareils de chauffage
Metals and metal products	1	x	x	—	x	x	Métaux et produits métalliques
Lumber and building materials	10	10,140	1,128	2	130	795	Bois d'oeuvre et matériaux de construction
Scrap and waste materials	2	x	x	—	x	x	Déchets et matières de rebut
All other wholesalers	2	x	x	x	x	x	Tous autres grossistes
<b>OSHAWA (AGGLOMERATION)</b>							
Total, all locations	109	60,124	7,795	39	858	6,281	Total, tous locaux
Farm products	2	x	x	x	x	x	Produits agricoles
Coal and coke	—	—	—	—	—	—	Charbon et coke
Petroleum products	15	7,905	593	4	123	1,117	Dérivés du pétrole
Paper and paper products	1	x	x	x	x	x	Papier et articles en papier
General merchandise	2	x	x	x	x	x	Marchandises en général
Food	5	x	x	x	x	x	Produits alimentaires
Tobacco products	1	x	x	—	x	x	Produits du tabac
Drugs and toilet preparations	—	—	—	—	—	—	Produits pharmaceutiques et articles de toilette
Apparel and dry goods	2	x	x	x	x	x	Vêtements et articles de mercerie
Household furniture and house furnishings	1	x	x	—	x	x	Meubles de maison et ameublement
Motor vehicles and accessories	15	5,176	956	2	134	801	Véhicules à moteur et accessoires
Electrical machinery, equipment and supplies	7	7,316	1,014	1	76	554	Machines, appareils et fournitures électriques
Farm machinery and equipment	5	1,054	197	4	10	55	Machines et matériel agricoles
Other machinery and equipment	16	4,152	788	7	83	532	Autres machines et équipements
Hardware, plumbing and heating equipment	6	4,292	741	2	55	450	Quincaillerie, plomberie et appareils de chauffage
Metals and metal products	2	x	x	x	x	x	Métaux et produits métalliques
Lumber and building materials	13	8,855	1,571	2	165	1,107	Bois d'oeuvre et matériaux de construction
Scrap and waste materials	3	x	x	x	x	x	Déchets et matières de rebut
All other wholesalers	13	4,274	760	7	51	515	Tous autres grossistes



TABLE 4. Wholesale Trade, by Kind of Business Group, for Census Metropolitan Areas, Census Agglomerations and Cities of 25,000 Population and Over, 1971

TABLEAU 4. Commerce de gros, par groupe de commerces selon le genre, régions métropolitaines de recensement, Agglomérations de recensement et cités de 25.000 habitants et plus, 1971

Kind of business — Nombre de locaux	Number of locations — Nombre de locaux	Volume of trade — Chiffre d'affaires	Inventory at end of year — Stocks à la fin de l'année	Number of working proprietors — Nombre de propriétaires actifs	Paid employees — Employés rémunérés		Genre de commerce
					Number last week of September — Effectifs, dernière semaine de septembre	Total payroll for year — Rémunération totale de l'année	
		\$'000	\$'000			\$'000	
<b>OTTAWA-HULL (METROPOLITAN AREA)</b>							<b>OTTAWA-HULL (REGION METROPOLITAINE)</b>
Total, all locations	601	699,474	66,246	164	6,610	47,004	Total, tous locaux
Farm products	12	5,995	161	6	54	276	Produits agricoles
Coal and coke	1	x	x	—	x	x	Charbon et coke
Petroleum products	74	108,388	7,950	20	803	6,173	Dérivés du pétrole
Paper and paper products	18	11,830	1,460	2	156	1,077	Papier et articles en papier
General merchandise	7	8,442	737	2	132	908	Marchandises en général
Food	57	207,123	6,799	24	899	6,544	Produits alimentaires
Tobacco products	6	22,705	913	—	105	734	Produits du tabac
Drugs and toilet preparations	7	x	x	x	x	x	Produits pharmaceutiques et articles de toilette
Apparel and dry goods	18	4,828	268	14	29	150	Vêtements et articles de mercerie
Household furniture and house furnishings	16	10,889	1,908	2	117	820	Meubles de maison et ameublement
Motor vehicles and accessories	53	28,687	5,984	12	738	4,672	Véhicules à moteur et accessoires
Electrical machinery, equipment and supplies	46	32,658	4,416	9	351	2,795	Machines, appareils et fournitures électriques
Farm machinery and equipment	8	1,858	259	11	16	107	Machines et matériel agricoles
Other machinery and equipment	117	61,960	13,231	15	1,028	7,684	Autres machines et équipements
Hardware, plumbing and heating equipment	32	26,563	3,865	8	294	2,292	Quincaillerie, plomberie et appareils de chauffage
Metals and metal products	9	7,009	859	5	93	673	Métaux et produits métalliques
Lumber and building materials	50	65,199	8,164	8	916	6,064	Bois d'œuvre et matériaux de construction
Scrap and waste materials	10	x	x	x	x	x	Déchets et matières de rebut
All other wholesalers	60	71,453	6,350	20	649	4,632	Tous autres grossistes
<b>PETERBOROUGH (AGGLOMERATION)</b>							<b>PETERBOROUGH (AGGLOMERATION)</b>
Total, all locations	118	70,220	9,647	44	1,030	7,084	Total, tous locaux
Farm products	2	x	x	x	x	x	Produits agricoles
Coal and coke	—	—	—	—	—	—	Charbon et coke
Petroleum products	11	5,343	173	4	80	492	Dérivés du pétrole
Paper and paper products	4	796	115	3	17	111	Papier et articles en papier
General merchandise	—	—	—	—	—	—	Marchandises en général
Food	9	8,110	661	4	86	588	Produits alimentaires
Tobacco products	1	x	x	x	x	x	Produits du tabac
Drugs and toilet preparations	—	—	—	—	—	—	Produits pharmaceutiques et articles de toilette
Apparel and dry goods	1	x	x	—	x	x	Vêtements et articles de mercerie
Household furniture and house furnishings	2	x	x	—	x	x	Meubles de maison et ameublement
Motor vehicles and accessories	12	9,760	2,213	2	147	903	Véhicules à moteur et accessoires
Electrical machinery, equipment and supplies	3	3,392	513	—	42	324	Machines, appareils et fournitures électriques
Farm machinery and equipment	5	847	175	4	10	46	Machines et matériel agricoles
Other machinery and equipment	27	4,908	604	5	111	718	Autres machines et équipements
Hardware, plumbing and heating equipment	6	7,013	1,683	2	165	1,273	Quincaillerie, plomberie et appareils de chauffage
Metals and metal products	—	—	—	—	—	—	Métaux et produits métalliques
Lumber and building materials	16	19,092	2,537	4	270	2,031	Bois d'œuvre et matériaux de construction
Scrap and waste materials	5	751	45	6	17	108	Déchets et matières de rebut
All other wholesalers	14	5,097	576	6	49	276	Tous autres grossistes
<b>PORT ALBERNI (AGGLOMERATION)</b>							<b>PORT ALBERNI (AGGLOMERATION)</b>
Total, all locations	34	21,398	1,472	9	177	1,184	Total, tous locaux
Farm products	—	—	—	—	—	—	Produits agricoles
Coal and coke	—	—	—	—	—	—	Charbon et coke
Petroleum products	7	4,282	68	1	28	187	Dérivés du pétrole
Paper and paper products	—	—	—	—	—	—	Papier et articles en papier
General merchandise	—	—	—	—	—	—	Marchandises en général
Food	6	x	x	—	x	x	Produits alimentaires
Tobacco products	2	x	x	—	x	x	Produits du tabac
Drugs and toilet preparations	—	—	—	—	—	—	Produits pharmaceutiques et articles de toilette
Apparel and dry goods	—	—	—	—	—	—	Vêtements et articles de mercerie
Household furniture and house furnishings	—	—	—	—	—	—	Meubles de maison et ameublement
Motor vehicles and accessories	6	1,441	304	3	20	157	Véhicules à moteur et accessoires
Electrical machinery, equipment and supplies	3	x	x	x	x	x	Machines, appareils et fournitures électriques
Farm machinery and equipment	—	—	—	—	—	—	Machines et matériel agricoles
Other machinery and equipment	2	x	x	—	x	x	Autres machines et équipements
Hardware, plumbing and heating equipment	—	—	—	—	—	—	Quincaillerie, plomberie et appareils de chauffage
Metals and metal products	1	x	x	x	x	x	Métaux et produits métalliques
Lumber and building materials	5	x	x	—	x	x	Bois d'œuvre et matériaux de construction
Scrap and waste materials	1	x	x	x	—	x	Déchets et matières de rebut
All other wholesalers	1	x	x	—	—	x	Tous autres grossistes

TABLE 4. Wholesale Trade, by Kind of Business Group, for Census Metropolitan Areas, Census Agglomerations and Cities of 25,000 Population and Over, 1971

TABLEAU 4. Commerce de gros, par groupe de commerces selon le genre, régions métropolitaines de recensement, Agglomérations de recensement et cités de 25.000 habitants et plus, 1971

Kind of business	Number of locations Nombre de locaux	Volume of trade Chiffre d'affaires	Inventory at end of year Stocks à la fin de l'année	Number of working proprietors Nombre de propriétaires actifs	Paid employees Employés rémunérés		Genre de commerce
					Number last week of September Effectifs, dernière semaine de septembre	Total payroll for year Rémunération totale de l'année	
		\$'000	\$'000			\$'000	
<b>PRINCE ALBERT (CITY)</b>							
Total, all locations	59	62,065	4,591	19	350	2,154	Total, tous locaux
Farm products	5	28,328	69	2	24	161	Produits agricoles
Coal and coke	—	—	—	—	—	—	Charbon et coke
Petroleum products	9	6,862	43	5	25	127	Dérivés du pétrole
Paper and paper products	—	—	—	—	—	—	Papier et articles en papier
General merchandise	1	x	x	—	x	x	Marchandises en général
Food	3	x	x	—	x	x	Produits alimentaires
Tobacco products	1	x	x	—	x	x	Produits du tabac
Drugs and toilet preparations	—	—	—	—	—	—	Produits pharmaceutiques et articles de toilette
Apparel and dry goods	—	—	—	—	—	—	Vêtements et articles de mercerie
Household furniture and house furnishings	1	x	x	—	x	x	Meubles de maison et ameublement
Motor vehicles and accessories	9	2,777	513	1	59	339	Véhicules à moteur et accessoires
Electrical machinery, equipment and supplies	2	x	x	—	x	x	Machines, appareils et fournitures électriques
Farm machinery and equipment	9	3,989	940	2	64	331	Machines et matériel agricoles
Other machinery and equipment	7	1,210	484	4	16	106	Autres machines et équipements
Hardware, plumbing and heating equipment	1	x	x	—	x	x	Quincaillerie, plomberie et appareils de chauffage
Metals and metal products	—	—	—	—	—	—	Métaux et produits métalliques
Lumber and building materials	4	2,225	352	—	24	147	Bois d'œuvre et matériaux de construction
Scrap and waste materials	1	x	x	—	x	x	Déchets et matières de rebut
All other wholesalers	6	2,039	571	5	34	214	Tous autres grossistes
<b>PRINCE GEORGE (AGGLOMERATION)</b>							
Total, all locations	115	91,359	17,095	14	1,039	8,247	Total, tous locaux
Farm products	—	—	—	—	—	—	Produits agricoles
Coal and coke	—	—	—	—	—	—	Charbon et coke
Petroleum products	12	9,827	711	4	53	407	Dérivés du pétrole
Paper and paper products	5	1,555	321	—	49	202	Papier et articles en papier
General merchandise	—	—	—	—	—	—	Marchandises en général
Food	5	12,894	1,049	—	74	734	Produits alimentaires
Tobacco products	1	x	x	—	x	x	Produits du tabac
Drugs and toilet preparations	—	—	—	—	—	—	Produits pharmaceutiques et articles de toilette
Apparel and dry goods	—	—	—	—	—	—	Vêtements et articles de mercerie
Household furniture and house furnishings	2	x	x	—	x	x	Meubles de maison et ameublement
Motor vehicles and accessories	15	13,516	2,016	4	189	1,416	Véhicules à moteur et accessoires
Electrical machinery, equipment and supplies	7	3,075	556	—	52	448	Machines, appareils et fournitures électriques
Farm machinery and equipment	2	x	x	—	x	x	Machines et matériel agricoles
Other machinery and equipment	36	26,845	9,181	2	356	3,260	Autres machines et équipements
Hardware, plumbing and heating equipment	7	2,469	367	2	34	218	Quincaillerie, plomberie et appareils de chauffage
Metals and metal products	2	x	x	—	x	x	Métaux et produits métalliques
Lumber and building materials	11	11,983	1,488	1	113	823	Bois d'œuvre et matériaux de construction
Scrap and waste materials	3	530	55	1	24	92	Déchets et matières de rebut
All other wholesalers	7	2,149	378	—	35	242	Tous autres grossistes
<b>QUEBEC (METROPOLITAN AREA)</b>							
Total, all locations	693	756,697	95,343	216	7,938	53,828	Total, tous locaux
Farm products	6	9,789	63	2	39	252	Produits agricoles
Coal and coke	1	x	—	—	—	—	Charbon et coke
Petroleum products	66	97,793	14,057	25	731	5,101	Dérivés du pétrole
Paper and paper products	21	16,725	1,845	5	219	1,434	Papier et articles en papier
General merchandise	7	x	x	—	x	x	Marchandises en général
Food	67	145,107	6,307	30	948	5,605	Produits alimentaires
Tobacco products	10	21,862	1,208	3	110	690	Produits du tabac
Drugs and toilet preparations	14	12,926	1,515	9	213	1,005	Produits pharmaceutiques et articles de toilette
Apparel and dry goods	45	30,507	2,824	21	333	1,738	Vêtements et articles de mercerie
Household furniture and house furnishings	22	17,333	3,383	1	205	1,639	Meubles de maison et ameublement
Motor vehicles and accessories	64	57,377	10,667	16	894	6,255	Véhicules à moteur et accessoires
Electrical machinery, equipment and supplies	35	48,674	5,533	13	567	3,968	Machines, appareils et fournitures électriques
Farm machinery and equipment	7	6,026	920	—	50	478	Machines et matériel agricoles
Other machinery and equipment	131	87,458	19,081	31	1,256	9,149	Autres machines et équipements
Hardware, plumbing and heating equipment	26	50,164	8,424	3	586	4,317	Quincaillerie, plomberie et appareils de chauffage
Metals and metal products	8	8,749	1,225	1	113	797	Métaux et produits métalliques
Lumber and building materials	60	65,419	7,355	16	654	5,144	Bois d'œuvre et matériaux de construction
Scrap and waste materials	13	x	x	—	x	x	Déchets et matières de rebut
All other wholesalers	90	63,554	7,868	32	753	4,679	Tous autres grossistes

TABLE 4. Wholesale Trade, by Kind of Business Group, for Census Metropolitan Areas, Census Agglomerations and Cities of 25,000 Population and Over, 1971

TABLEAU 4. Commerce de gros, par groupe de commerces selon le genre, régions métropolitaines de recensement, Agglomérations de recensement et cités de 25.000 habitants et plus, 1971

Kind of business	Number of locations — Nombre de locaux	Volume of trade — Chiffre d'affaires	Inventory at end of year — Stocks à la fin de l'année	Number of working proprietors — Nombre de propriétaires actifs	Paid employees — Employés rémunérés		Genre de commerce
					Number last week of September — Effectifs, dernière semaine de septembre	Total payroll for year — Rémunération totale de l'année	
<b>RED DEER (CITY)</b>		\$'000	\$'000			\$'000	<b>RED DEER (CITE)</b>
Total, all locations	81	49,274	6,301	11	525	3,165	Total, tous locaux
Farm products	2	x	x	x	x	x	Produits agricoles
Coal and coke	—	—	—	—	—	—	Charbon et coke
Petroleum products	8	x	x	x	x	x	Dérivés du pétrole
Paper and paper products	2	x	x	—	x	x	Papier et articles en papier
General merchandise	1	x	x	—	x	x	Marchandises en général
Food	5	10,198	738	—	48	321	Produits alimentaires
Tobacco products	—	—	—	—	—	—	Produits du tabac
Drugs and toilet preparations	2	x	x	x	x	x	Produits pharmaceutiques et articles de toilette.
Apparel and dry goods	—	—	—	—	—	—	Vêtements et articles de mercerie
Household furniture and house furnishings	1	x	—	—	x	x	Meubles de maison et ameublement
Motor vehicles and accessories	11	3,238	598	1	74	449	Véhicules à moteur et accessoires
Electrical machinery, equipment and supplies	5	2,112	398	—	32	219	Machines, appareils et fournitures électriques.
Farm machinery and equipment	8	6,105	1,705	2	89	407	Machines et matériel agricoles
Other machinery and equipment	17	5,490	819	—	99	728	Autres machines et équipements
Hardware, plumbing and heating equipment	3	1,230	170	—	10	67	Quincaillerie, plomberie et appareils de chauffage.
Metals and metal products	—	—	—	—	—	—	Métaux et produits métalliques
Lumber and building materials	8	3,409	897	1	47	285	Bois d'oeuvre et matériaux de construction.
Scrap and waste materials	2	x	x	—	x	x	Déchets et matières de rebut
All other wholesalers	6	2,075	357	2	40	180	Tous autres grossistes
<b>REGINA (METROPOLITAN AREA)</b>							<b>REGINA (REGION METROPOLITAINE)</b>
Total, all locations	320	302,683	36,719	48	2,757	19,279	Total, tous locaux
Farm products	3	18,424	129	—	36	237	Produits agricoles
Coal and coke	—	—	—	—	—	—	Charbon et coke
Petroleum products	17	34,146	2,011	7	144	1,209	Dérivés du pétrole
Paper and paper products	13	5,802	944	2	95	600	Papier et articles en papier
General merchandise	8	x	x	—	x	x	Marchandises en général
Food	21	58,842	3,217	2	259	1,705	Produits alimentaires
Tobacco products	1	x	x	—	x	x	Produits du tabac
Drugs and toilet preparations	4	x	x	x	x	x	Produits pharmaceutiques et articles de toilette.
Apparel and dry goods	5	x	x	x	x	x	Vêtements et articles de mercerie
Household furniture and house furnishings	9	3,930	753	4	35	277	Meubles de maison et ameublement
Motor vehicles and accessories	54	24,396	4,893	6	430	2,833	Véhicules à moteur et accessoires
Electrical machinery, equipment and supplies	17	8,212	1,103	3	115	851	Machines, appareils et fournitures électriques.
Farm machinery and equipment	16	25,140	4,704	1	200	1,462	Machines et matériel agricoles
Other machinery and equipment	68	26,548	5,737	12	479	3,268	Autres machines et équipements
Hardware, plumbing and heating equipment	15	11,016	1,961	1	132	944	Quincaillerie, plomberie et appareils de chauffage.
Metals and metal products	8	10,996	1,741	—	121	1,004	Métaux et produits métalliques
Lumber and building materials	27	14,601	2,136	3	159	1,054	Bois d'oeuvre et matériaux de construction.
Scrap and waste materials	4	x	x	x	x	x	Déchets et matières de rebut
All other wholesalers	30	15,013	2,686	3	190	1,417	Tous autres grossistes
<b>RIMOUSKI (AGGLOMERATION)</b>							<b>RIMOUSKI (AGGLOMERATION)</b>
Total, all locations	46	46,480	4,929	13	351	2,118	Total, tous locaux
Farm products	1	x	x	x	—	—	Produits agricoles
Coal and coke	—	—	—	—	—	—	Charbon et coke
Petroleum products	9	17,604	1,230	x	79	520	Dérivés du pétrole
Paper and paper products	—	—	—	—	—	—	Papier et articles en papier
General merchandise	—	—	—	—	—	—	Marchandises en général
Food	5	x	x	x	x	x	Produits alimentaires
Tobacco products	—	—	—	—	—	—	Produits du tabac
Drugs and toilet preparations	—	—	—	—	—	—	Produits pharmaceutiques et articles de toilette.
Apparel and dry goods	—	—	—	—	—	—	Vêtements et articles de mercerie
Household furniture and house furnishings	2	x	x	x	x	x	Meubles de maison et ameublement
Motor vehicles and accessories	11	5,760	1,300	4	106	652	Véhicules à moteur et accessoires
Electrical machinery, equipment and supplies	3	1,963	402	—	20	90	Machines, appareils et fournitures électriques.
Farm machinery and equipment	—	—	—	—	—	—	Machines et matériel agricoles
Other machinery and equipment	4	1,247	261	1	14	57	Autres machines et équipements
Hardware, plumbing and heating equipment	2	x	x	—	x	x	Quincaillerie, plomberie et appareils de chauffage.
Metals and metal products	—	—	—	—	—	—	Métaux et produits métalliques
Lumber and building materials	6	4,895	569	1	35	235	Bois d'oeuvre et matériaux de construction.
Scrap and waste materials	—	—	—	—	—	—	Déchets et matières de rebut
All other wholesalers	3	x	x	x	x	x	Tous autres grossistes

TABLE 4. Wholesale Trade, by Kind of Business Group, for Census Metropolitan Areas, Census Agglomerations and Cities of 25,000 Population and Over, 1971

TABLEAU 4. Commerce de gros, par groupe de commerces selon le genre, régions métropolitaines de recensement, Agglomérations de recensement et cités de 25,000 habitants et plus, 1971

Kind of business	Number of locations — Nombre de locaux	Volume of trade — Chiffre d'affaires	Inventory at end of year — Stocks à la fin de l'année	Number of working proprietors — Nombre de propriétaires actifs	Paid employees — Employés rémunérés		Genre de commerce
					Number last week of September — Effectifs, dernière semaine de septembre	Total payroll for year — Rémunération totale de l'année	
						\$'000	
<b>ROUYN (AGGLOMERATION)</b>							
Total, all locations	57	42,556	3,887	24	432	2,796	Total, tous locaux
Farm products	1	x	x	x	—	—	Produits agricoles
Coal and coke	—	—	—	—	—	—	Charbon et coke
Petroleum products	11	3,425	124	8	25	154	Dérivés du pétrole
Paper and paper products	1	x	x	—	x	x	Papier et articles en papier
General merchandise	1	x	x	—	x	x	Marchandises en général
Food	8	21,030	781	3	176	1,026	Produits alimentaires
Tobacco products	—	—	—	—	—	—	Produits du tabac
Drugs and toilet preparations	1	x	x	—	x	x	Produits pharmaceutiques et articles de toilette
Apparel and dry goods	—	—	—	—	—	—	Vêtements et articles de mercerie
Household furniture and house furnishings	—	—	—	—	—	—	Meubles de maison et ameublement
Motor vehicles and accessories	6	2,415	628	1	57	421	Véhicules à moteur et accessoires
Electrical machinery, equipment and supplies	2	x	x	—	x	x	Machines, appareils et fournitures électriques
Farm machinery and equipment	2	x	x	x	x	x	Machines et matériel agricoles
Other machinery and equipment	11	4,964	1,270	7	67	463	Autres machines et équipements
Hardware, plumbing and heating equipment	4	x	x	—	x	x	Quincaillerie, plomberie et appareils de chauffage
Metals and metal products	—	—	—	—	—	—	Métaux et produits métalliques
Lumber and building materials	4	2,151	280	—	35	181	Bois d'oeuvre et matériaux de construction
Scrap and waste materials	2	x	x	x	x	x	Déchets et matières de rebut
All other wholesalers	3	3,213	72	—	27	229	Tous autres grossistes
<b>ST CATHARINES - NIAGARA (METROPOLITAN AREA)</b>							
Total, all locations	334	179,690	22,788	108	2,321	16,517	Total, tous locaux
Farm products	3	x	x	x	x	x	Produits agricoles
Coal and coke	3	x	x	—	x	x	Charbon et coke
Petroleum products	31	26,104	4,149	12	211	1,545	Dérivés du pétrole
Paper and paper products	7	2,354	332	—	45	353	Papier et articles en papier
General merchandise	3	700	148	1	18	131	Marchandises en général
Food	29	29,396	1,818	10	226	1,554	Produits alimentaires
Tobacco products	3	x	x	—	x	x	Produits du tabac
Drugs and toilet preparations	1	x	x	—	x	x	Produits pharmaceutiques et articles de toilette
Apparel and dry goods	2	x	x	—	x	x	Vêtements et articles de mercerie
Household furniture and house furnishings	2	x	x	x	x	x	Meubles de maison et ameublement
Motor vehicles and accessories	49	18,610	1,879	15	325	2,045	Véhicules à moteur et accessoires
Electrical machinery, equipment and supplies	16	8,796	1,321	x	115	877	Machines, appareils et fournitures électriques
Farm machinery and equipment	10	3,590	422	8	43	236	Machines et matériel agricoles
Other machinery and equipment	61	21,771	3,478	17	301	2,300	Autres machines et équipements
Hardware, plumbing and heating equipment	15	6,115	1,031	2	87	698	Quincaillerie, plomberie et appareils de chauffage
Metals and metal products	9	14,081	1,405	2	133	1,166	Métaux et produits métalliques
Lumber and building materials	45	20,188	3,566	10	375	2,507	Bois d'oeuvre et matériaux de construction
Scrap and waste materials	22	9,836	1,444	18	222	1,486	Déchets et matières de rebut
All other wholesalers	23	5,370	556	9	110	738	Tous autres grossistes
<b>ST-HYACINTHE (AGGLOMERATION)</b>							
Total, all locations	108	55,094	7,266	46	664	4,098	Total, tous locaux
Farm products	2	x	x	x	x	x	Produits agricoles
Coal and coke	—	—	—	—	—	—	Charbon et coke
Petroleum products	14	2,766	145	9	37	221	Dérivés du pétrole
Paper and paper products	3	x	x	x	x	x	Papier et articles en papier
General merchandise	2	x	x	—	x	x	Marchandises en général
Food	20	15,747	991	12	118	627	Produits alimentaires
Tobacco products	1	x	x	—	x	x	Produits du tabac
Drugs and toilet preparations	1	x	x	—	x	x	Produits pharmaceutiques et articles de toilette
Apparel and dry goods	3	831	130	—	10	78	Vêtements et articles de mercerie
Household furniture and house furnishings	—	—	—	—	—	—	Meubles de maison et ameublement
Motor vehicles and accessories	16	12,570	2,032	4	189	1,264	Véhicules à moteur et accessoires
Electrical machinery, equipment and supplies	3	x	x	—	x	x	Machines, appareils et fournitures électriques
Farm machinery and equipment	10	3,482	691	7	49	244	Machines et matériel agricoles
Other machinery and equipment	5	1,491	358	1	29	176	Autres machines et équipements
Hardware, plumbing and heating equipment	2	x	x	—	x	x	Quincaillerie, plomberie et appareils de chauffage
Metals and metal products	1	x	x	x	—	—	Métaux et produits métalliques
Lumber and building materials	5	2,914	550	1	41	263	Bois d'oeuvre et matériaux de construction
Scrap and waste materials	5	483	35	3	12	38	Déchets et matières de rebut
All other wholesalers	15	5,535	1,137	5	81	511	Tous autres grossistes

TABLE 4. Wholesale Trade, by Kind of Business Group, for Census Metropolitan Areas, Census Agglomerations and Cities of 25,000 Population and Over, 1971

TABLEAU 4. Commerce de gros, par groupe de commerces selon le genre, régions métropolitaines de recensement, Agglomérations de recensement et cités de 25,000 habitants et plus, 1971

Kind of business	Number of locations — Nombre de locaux	Volume of trade — Chiffre d'affaires	Inventory at end of year — Stocks à la fin de l'année	Number of working proprietors — Nombre de propriétaires actifs	Paid employees — Employés rémunérés		Genre de commerce
					Number last week of September — Effectifs, dernière semaine de septembre	Total payroll for year — Rémunération totale de l'année	
		\$'000	\$'000			\$'000	
<b>ST-JEAN (AGGLOMERATION)</b>							
Total, all locations	87	41,199	4,278	36	577	3,556	Total, tous locaux
Farm products	—	—	—	—	—	—	Produits agricoles
Coal and coke	—	—	—	—	—	—	Charbon et coke
Petroleum products	20	4,143	94	12	43	282	Dérivés du pétrole
Paper and paper products	2	x	x	—	x	x	Papier et articles en papier
General merchandise	—	—	—	—	—	—	Marchandises en général
Food	9	8,355	720	5	64	370	Produits alimentaires
Tobacco products	1	x	x	—	x	x	Produits du tabac
Drugs and toilet preparations	2	x	x	x	x	x	Produits pharmaceutiques et articles de toilette.
Apparel and dry goods	2	x	—	x	x	x	Vêtements et articles de mercerie
Household furniture and house furnishings	—	—	—	—	—	—	Meubles de maison et ameublement
Motor vehicles and accessories	10	3,535	734	2	67	428	Véhicules à moteur et accessoires
Electrical machinery, equipment and supplies	2	x	x	—	x	x	Machines, appareils et fournitures électriques.
Farm machinery and equipment	2	x	x	x	x	x	Machines et matériel agricoles
Other machinery and equipment	9	3,340	542	2	107	628	Autres machines et équipements
Hardware, plumbing and heating equipment	2	x	x	x	x	x	Quincaillerie, plomberie et appareils de chauffage.
Metals and metal products	2	x	x	x	x	x	Métaux et produits métalliques
Lumber and building materials	7	4,784	604	—	67	387	Bois d'oeuvre et matériaux de construction.
Scrap and waste materials	—	—	—	—	—	—	Déchets et matières de rebut
All other wholesalers	17	9,962	781	6	127	814	Tous autres grossistes
<b>ST-JEROME (AGGLOMERATION)</b>							
Total, all locations	62	50,685	4,027	26	537	3,220	Total, tous locaux
Farm products	—	—	—	—	—	—	Produits agricoles
Coal and coke	—	—	—	—	—	—	Charbon et coke
Petroleum products	9	4,207	321	6	49	290	Dérivés du pétrole
Paper and paper products	—	—	—	—	—	—	Papier et articles en papier
General merchandise	1	x	x	—	x	x	Marchandises en général
Food	11	16,109	666	7	100	597	Produits alimentaires
Tobacco products	2	x	x	—	x	x	Produits du tabac
Drugs and toilet preparations	—	—	—	—	—	—	Produits pharmaceutiques et articles de toilette.
Apparel and dry goods	—	—	—	—	—	—	Vêtements et articles de mercerie
Household furniture and house furnishings	1	x	x	—	x	x	Meubles de maison et ameublement
Motor vehicles and accessories	12	2,839	519	5	67	412	Véhicules à moteur et accessoires
Electrical machinery, equipment and supplies	2	x	x	—	x	x	Machines, appareils et fournitures électriques.
Farm machinery and equipment	—	—	—	—	—	—	Machines et matériel agricoles
Other machinery and equipment	8	2,601	601	x	82	413	Autres machines et équipements
Hardware, plumbing and heating equipment	2	x	x	—	x	x	Quincaillerie, plomberie et appareils de chauffage.
Metals and metal products	2	x	x	x	x	x	Métaux et produits métalliques
Lumber and building materials	5	2,325	348	1	39	200	Bois d'oeuvre et matériaux de construction.
Scrap and waste materials	—	—	—	—	—	—	Déchets et matières de rebut
All other wholesalers	7	5,272	235	3	51	380	Tous autres grossistes
<b>ST. JOHN'S (METROPOLITAN AREA)</b>							
Total, all locations	286	258,944	26,425	85	2,754	16,795	Total, tous locaux
Farm products	3	995	66	1	9	31	Produits agricoles
Coal and coke	1	x	—	—	—	—	Charbon et coke
Petroleum products	23	18,550	851	11	192	1,072	Dérivés du pétrole
Paper and paper products	9	7,043	229	3	41	259	Papier et articles en papier
General merchandise	8	33,402	2,141	—	178	1,085	Marchandises en général
Food	60	69,231	4,765	23	586	3,348	Produits alimentaires
Tobacco products	4	x	x	x	x	x	Produits du tabac
Drugs and toilet preparations	6	4,610	751	—	52	283	Produits pharmaceutiques et articles de toilette.
Apparel and dry goods	15	6,507	587	4	74	404	Vêtements et articles de mercerie
Household furniture and house furnishings	4	772	96	—	31	167	Meubles de maison et ameublement
Motor vehicles and accessories	13	7,772	1,418	5	162	1,125	Véhicules à moteur et accessoires
Electrical machinery, equipment and supplies	11	9,298	979	2	88	583	Machines, appareils et fournitures électriques.
Farm machinery and equipment	—	—	—	—	—	—	Machines et matériel agricoles
Other machinery and equipment	42	32,220	6,729	6	535	3,718	Autres machines et équipements
Hardware, plumbing and heating equipment	16	20,360	2,910	2	196	1,446	Quincaillerie, plomberie et appareils de chauffage.
Metals and metal products	2	x	x	x	x	x	Métaux et produits métalliques
Lumber and building materials	26	22,525	2,914	4	403	2,010	Bois d'oeuvre et matériaux de construction.
Scrap and waste materials	3	x	—	—	x	x	Déchets et matières de rebut
All other wholesalers	40	17,061	1,287	17	139	748	Tous autres grossistes
<b>ST. JOHN'S (REGION METROPOLITAINE)</b>							

TABLE 4. Wholesale Trade, by Kind of Business Group, for Census Metropolitan Areas, Census Agglomerations and Cities of 25,000 Population and Over, 1971

TABLEAU 4. Commerce de gros, par groupe de commerces selon le genre, régions métropolitaines de recensement, Agglomérations de recensement et cités de 25,000 habitants et plus, 1971

Kind of business	Number of locations Nombre de locaux	Volume of trade Chiffre d'affaires	Inventory at end of year Stocks à la fin de l'année	Number of working proprietors Nombre de propriétaires actifs	Paid employees Employés rémunérés		Genre de commerce
					Number last week of September Effectifs, dernière semaine de septembre	Total payroll for year Rémunération totale de l'année	
<b>SAINT JOHN (METROPOLITAN AREA)</b>							<b>SAINT JOHN (REGION METROPOLITAINE)</b>
Total, all locations	193	184,456	20,044	38	2,140	13,826	Total, tous locaux
Farm products	1	x	x	—	x	x	Produits agricoles
Coal and coke	—	—	—	—	—	—	Charbon et coke
Petroleum products	31	37,620	4,325	14	357	1,992	Dérivés du pétrole
Paper and paper products	7	x	x	—	x	x	Papier et articles en papier
General merchandise	2	x	x	—	x	x	Marchandises en général
Food	28	47,024	2,630	7	304	1,838	Produits alimentaires
Tobacco products	2	x	x	—	x	x	Produits du tabac
Drugs and toilet preparations	2	x	x	—	x	x	Produits pharmaceutiques et articles de toilette
Apparel and dry goods	2	x	x	x	x	x	Vêtements et articles de mercerie
Household furniture and house furnishings	2	x	x	—	x	x	Meubles de maison et ameublement
Motor vehicles and accessories	13	10,776	1,486	—	183	1,060	Véhicules à moteur et accessoires
Electrical machinery, equipment and supplies	9	9,235	1,227	2	89	639	Machines, appareils et fournitures électriques
Farm machinery and equipment	1	x	—	—	x	x	Machines et matériel agricoles
Other machinery and equipment	39	12,401	1,674	1	240	1,597	Autres machines et équipements
Hardware, plumbing and heating equipment	11	x	x	x	x	x	Quincaillerie, plomberie et appareils de chauffage
Metals and metal products	3	x	x	—	x	x	Métaux et produits métalliques
Lumber and building materials	18	13,062	1,818	5	197	1,245	Bois d'oeuvre et matériaux de construction
Scrap and waste materials	5	1,386	70	2	24	128	Déchets et matières de rebut
All other wholesalers	17	6,396	1,699	4	121	609	Tous autres grossistes
<b>SARNIA (AGGLOMERATION)</b>							<b>SARNIA (AGGLOMERATION)</b>
Total, all locations	108	70,455	8,952	41	737	5,510	Total, tous locaux
Farm products	—	—	—	—	—	—	Produits agricoles
Coal and coke	—	—	—	—	—	—	Charbon et coke
Petroleum products	13	25,566	2,430	2	117	1,070	Dérivés du pétrole
Paper and paper products	1	x	x	x	x	x	Papier et articles en papier
General merchandise	1	x	x	—	x	x	Marchandises en général
Food	9	7,153	451	5	55	361	Produits alimentaires
Tobacco products	2	x	x	—	x	x	Produits du tabac
Drugs and toilet preparations	1	x	x	x	x	x	Produits pharmaceutiques et articles de toilette
Apparel and dry goods	—	—	—	—	—	—	Vêtements et articles de mercerie
Household furniture and house furnishings	—	—	—	—	—	—	Meubles de maison et ameublement
Motor vehicles and accessories	9	3,205	433	3	67	512	Véhicules à moteur et accessoires
Electrical machinery, equipment and supplies	6	1,818	326	—	28	193	Machines, appareils et fournitures électriques
Farm machinery and equipment	4	1,257	315	3	14	97	Machines et matériel agricoles
Other machinery and equipment	20	5,034	769	6	81	642	Autres machines et équipements
Hardware, plumbing and heating equipment	9	5,389	822	1	44	426	Quincaillerie, plomberie et appareils de chauffage
Metals and metal products	2	x	x	—	x	x	Métaux et produits métalliques
Lumber and building materials	16	8,227	1,633	4	179	1,150	Bois d'oeuvre et matériaux de construction
Scrap and waste materials	3	x	x	x	x	x	Déchets et matières de rebut
All other wholesalers	12	4,773	891	10	79	533	Tous autres grossistes
<b>SASKATOON (METROPOLITAN AREA)</b>							<b>SASKATOON (REGION METROPOLITAINE)</b>
Total, all locations	285	403,310	38,948	36	3,251	21,478	Total, tous locaux
Farm products	7	x	x	—	x	x	Produits agricoles
Coal and coke	2	x	x	x	x	x	Charbon et coke
Petroleum products	17	x	x	x	x	x	Dérivés du pétrole
Paper and paper products	7	5,229	574	—	77	542	Papier et articles en papier
General merchandise	2	x	x	x	x	x	Marchandises en général
Food	26	76,821	4,606	4	347	2,312	Produits alimentaires
Tobacco products	1	x	x	—	x	x	Produits du tabac
Drugs and toilet preparations	5	x	x	—	x	x	Produits pharmaceutiques et articles de toilette
Apparel and dry goods	4	x	x	x	x	x	Vêtements et articles de mercerie
Household furniture and house furnishings	11	11,748	1,080	1	72	543	Meubles de maison et ameublement
Motor vehicles and accessories	36	17,906	3,679	5	403	2,351	Véhicules à moteur et accessoires
Electrical machinery, equipment and supplies	13	9,392	1,331	1	124	1,012	Machines, appareils et fournitures électriques
Farm machinery and equipment	12	8,868	1,303	1	99	755	Machines et matériel agricoles
Other machinery and equipment	71	22,014	6,576	7	387	2,683	Autres machines et équipements
Hardware, plumbing and heating equipment	12	11,684	2,243	—	128	902	Quincaillerie, plomberie et appareils de chauffage
Metals and metal products	3	x	x	—	x	x	Métaux et produits métalliques
Lumber and building materials	23	14,704	3,141	2	234	1,536	Bois d'oeuvre et matériaux de construction
Scrap and waste materials	5	1,693	230	1	37	212	Déchets et matières de rebut
All other wholesalers	28	9,390	1,540	5	115	913	Tous autres grossistes

TABLE 4. Wholesale Trade, by Kind of Business Group, for Census Metropolitan Areas, Census Agglomerations and Cities of 25,000 Population and Over, 1971

TABLEAU 4. Commerce de gros, par groupe de commerces selon le genre, régions métropolitaines de recensement, Agglomérations de recensement et cités de 25,000 habitants et plus, 1971

Kind of business — Nombre de locaux	Number of locations — Nombre de locaux	Volume of trade — Chiffre d'affaires	Inventory at end of year — Stocks à la fin de l'année	Number of working proprietors — Nombre de propriétaires actifs	Paid employees — Employés rémunérés		Genre de commerce
					Number last week of September — Effectifs, dernière semaine de septembre	Total payroll for year — Rémunération totale de l'année	
		\$'000	\$'000			\$'000	
<b>SAULT STE. MARIE (AGGLOMERATION)</b>							
Total, all locations	98	72,019	11,026	21	915	6,024	Total, tous locaux
Farm products	1	x	—	—	x	x	Produits agricoles
Coal and coke	—	—	—	—	—	—	Charbon et coke
Petroleum products	18	19,887	3,977	4	128	952	Dérivés du pétrole
Paper and paper products	4	567	116	1	23	110	Papier et articles en papier
General merchandise	—	—	—	—	—	—	Marchandises en général
Food	7	12,451	852	x	82	596	Produits alimentaires
Tobacco products	1	x	x	—	x	x	Produits du tabac
Drugs and toilet preparations	1	x	x	—	x	x	Produits pharmaceutiques et articles de toilette
Apparel and dry goods	—	—	—	—	—	—	Vêtements et articles de mercerie
Household furniture and house furnishings	1	x	x	—	x	x	Meubles de maison et ameublement
Motor vehicles and accessories	19	7,212	1,331	8	170	1,196	Véhicules à moteur et accessoires
Electrical machinery, equipment and supplies	4	672	168	—	14	88	Machines, appareils et fournitures électriques
Farm machinery and equipment	2	x	x	x	x	x	Machines et matériel agricoles
Other machinery and equipment	13	7,819	920	—	76	745	Autres machines et équipements
Hardware, plumbing and heating equipment	4	x	x	—	x	x	Quincaillerie, plomberie et appareils de chauffage
Metals and metal products	2	x	x	—	x	x	Métaux et produits métalliques
Lumber and building materials	14	14,274	1,973	2	314	1,412	Bois d'oeuvre et matériaux de construction
Scrap and waste materials	2	x	x	x	x	x	Déchets et matières de rebut
All other wholesalers	5	1,311	234	1	20	181	Tous autres grossistes
<b>SHAWINIGAN (AGGLOMERATION)</b>							
Total, all locations	70	29,912	2,359	29	369	3,258	Total, tous locaux
Farm products	—	—	—	—	—	—	Produits agricoles
Coal and coke	—	—	—	—	—	—	Charbon et coke
Petroleum products	19	5,093	282	11	72	420	Dérivés du pétrole
Paper and paper products	—	—	—	—	—	—	Papier et articles en papier
General merchandise	—	—	—	—	—	—	Marchandises en général
Food	14	14,172	784	5	116	1,812	Produits alimentaires
Tobacco products	1	x	x	x	x	27	Produits du tabac
Drugs and toilet preparations	1	x	x	—	x	x	Produits pharmaceutiques et articles de toilette
Apparel and dry goods	2	x	x	—	x	x	Vêtements et articles de mercerie
Household furniture and house furnishings	—	—	—	—	—	—	Meubles de maison et ameublement
Motor vehicles and accessories	7	1,103	214	2	27	151	Véhicules à moteur et accessoires
Electrical machinery, equipment and supplies	3	x	x	x	x	x	Machines, appareils et fournitures électriques
Farm machinery and equipment	—	—	—	—	—	—	Machines et matériel agricoles
Other machinery and equipment	8	1,503	218	4	41	244	Autres machines et équipements
Hardware, plumbing and heating equipment	1	x	x	—	x	x	Quincaillerie, plomberie et appareils de chauffage
Metals and metal products	1	x	x	—	x	x	Métaux et produits métalliques
Lumber and building materials	4	1,466	291	1	30	158	Bois d'oeuvre et matériaux de construction
Scrap and waste materials	2	x	x	x	x	x	Déchets et matières de rebut
All other wholesalers	7	3,146	204	2	30	200	Tous autres grossistes
<b>SHERBROOKE (AGGLOMERATION)</b>							
Total, all locations	147	121,884	11,529	45	1,225	8,089	Total, tous locaux
Farm products	—	—	—	—	—	—	Produits agricoles
Coal and coke	—	—	—	—	—	—	Charbon et coke
Petroleum products	22	21,772	1,130	7	174	1,254	Dérivés du pétrole
Paper and paper products	3	x	x	x	x	x	Papier et articles en papier
General merchandise	5	3,320	322	—	39	258	Marchandises en général
Food	15	48,414	3,325	6	215	1,443	Produits alimentaires
Tobacco products	1	x	x	—	x	x	Produits du tabac
Drugs and toilet preparations	6	x	x	x	x	x	Produits pharmaceutiques et articles de toilette
Apparel and dry goods	4	632	79	2	14	67	Vêtements et articles de mercerie
Household furniture and house furnishings	2	x	x	—	x	x	Meubles de maison et ameublement
Motor vehicles and accessories	19	6,859	1,072	3	158	1,029	Véhicules à moteur et accessoires
Electrical machinery, equipment and supplies	10	5,296	709	3	89	514	Machines, appareils et fournitures électriques
Farm machinery and equipment	4	x	x	x	x	x	Machines et matériel agricoles
Other machinery and equipment	20	4,485	835	3	120	815	Autres machines et équipements
Hardware, plumbing and heating equipment	7	4,313	891	3	102	737	Quincaillerie, plomberie et appareils de chauffage
Metals and metal products	1	x	x	—	x	x	Métaux et produits métalliques
Lumber and building materials	8	7,428	1,129	1	80	536	Bois d'oeuvre et matériaux de construction
Scrap and waste materials	6	367	37	2	13	55	Déchets et matières de rebut
All other wholesalers	14	7,277	496	11	79	525	Tous autres grossistes

TABLE 4. Wholesale Trade, by Kind of Business Group, for Census Metropolitan Areas, Census Agglomerations and Cities of 25,000 Population and Over, 1971

TABLEAU 4. Commerce de gros, par groupe de commerces selon le genre, régions métropolitaines de recensement, Agglomérations de recensement et cités de 25,000 habitants et plus, 1971

Kind of business	Number of locations — Nombre de locaux	Volume of trade — Chiffre d'affaires	Inventory at end of year — Stocks à la fin de l'année	Number of working proprietors — Nombre de propriétaires actifs	Paid employees — Employés rémunérés		Genre de commerce
					Number last week of September — Effectifs, dernière semaine de septembre	Total payroll for year — Rémunération totale de l'année	
		\$'000	\$'000			\$'000	
<b>SOREL (AGGLOMERATION)</b>							
Total, all locations	44	26,532	2,398	20	294	1,466	Total, tous locaux
Farm products	—	—	—	—	—	—	Produits agricoles
Coal and coke	—	—	—	—	—	—	Charbon et coke
Petroleum products	9	2,983	82	6	30	185	Dérivés du pétrole
Paper and paper products	—	—	—	—	—	—	Papier et articles en papier
General merchandise	1	x	x	—	x	x	Marchandises en général
Food	9	9,506	529	5	66	405	Produits alimentaires
Tobacco products	1	x	x	—	x	x	Produits du tabac
Drugs and toilet preparations	1	x	x	x	x	x	Produits pharmaceutiques et articles de toilette.
Apparel and dry goods	1	x	x	x	x	x	Vêtements et articles de mercerie
Household furniture and house furnishings	—	—	—	—	—	—	Meubles de maison et ameublement
Motor vehicles and accessories	3	1,037	155	—	39	92	Véhicules à moteur et accessoires
Electrical machinery, equipment and supplies	3	528	234	3	9	54	Machines, appareils et fournitures électriques.
Farm machinery and equipment	—	—	—	—	—	—	Machines et matériel agricoles
Other machinery and equipment	4	1,100	207	—	25	145	Autres machines et équipements
Hardware, plumbing and heating equipment	1	x	x	—	x	x	Quincaillerie, plomberie et appareils de chauffage.
Metals and metal products	1	x	x	—	x	x	Métaux et produits métalliques
Lumber and building materials	3	x	x	x	x	x	Bois d'oeuvre et matériaux de construction.
Scrap and waste materials	2	x	x	x	x	x	Déchets et matières de rebut
All other wholesalers	5	4,524	299	1	57	241	Tous autres grossistes
<b>SUDBURY (METROPOLITAN AREA)</b>							
Total, all locations	178	212,500	23,258	54	1,999	15,137	Total, tous locaux
Farm products	1	x	x	x	—	—	Produits agricoles
Coal and coke	—	—	—	—	—	—	Charbon et coke
Petroleum products	23	30,018	2,282	11	188	1,527	Dérivés du pétrole
Paper and paper products	7	4,928	760	2	83	636	Papier et articles en papier
General merchandise	—	—	—	—	—	—	Marchandises en général
Food	21	62,838	2,601	9	310	2,327	Produits alimentaires
Tobacco products	3	7,002	561	—	47	341	Produits du tabac
Drugs and toilet preparations	2	x	x	x	x	x	Produits pharmaceutiques et articles de toilette.
Apparel and dry goods	3	x	x	x	x	x	Vêtements et articles de mercerie
Household furniture and house furnishings	3	x	x	—	x	x	Meubles de maison et ameublement
Motor vehicles and accessories	12	10,603	2,105	2	258	1,777	Véhicules à moteur et accessoires
Electrical machinery, equipment and supplies	10	3,806	475	2	88	751	Machines, appareils et fournitures électriques.
Farm machinery and equipment	2	x	x	x	x	x	Machines et matériel agricoles
Other machinery and equipment	47	38,109	7,045	5	400	3,196	Autres machines et équipements
Hardware, plumbing and heating equipment	8	x	x	x	x	x	Quincaillerie, plomberie et appareils de chauffage.
Metals and metal products	3	x	x	x	x	x	Métaux et produits métalliques
Lumber and building materials	22	24,666	3,203	7	363	2,746	Bois d'oeuvre et matériaux de construction.
Scrap and waste materials	2	x	x	x	x	x	Déchets et matières de rebut
All other wholesalers	9	3,271	432	7	51	284	Tous autres grossistes
<b>SYDNEY (AGGLOMERATION)</b>							
Total, all locations	108	66,208	6,669	42	864	4,524	Total, tous locaux
Farm products	—	—	—	—	—	—	Produits agricoles
Coal and coke	1	x	—	—	x	x	Charbon et coke
Petroleum products	25	16,924	1,335	9	188	939	Dérivés du pétrole
Paper and paper products	2	x	x	—	x	x	Papier et articles en papier
General merchandise	4	1,499	333	x	17	116	Marchandises en général
Food	16	23,856	1,726	5	246	1,168	Produits alimentaires
Tobacco products	—	—	—	—	—	—	Produits du tabac
Drugs and toilet preparations	—	—	—	—	—	—	Produits pharmaceutiques et articles de toilette.
Apparel and dry goods	—	—	—	—	—	—	Vêtements et articles de mercerie
Household furniture and house furnishings	2	x	x	—	x	x	Meubles de maison et ameublement
Motor vehicles and accessories	14	5,957	644	5	96	574	Véhicules à moteur et accessoires
Electrical machinery, equipment and supplies	—	—	—	—	—	—	Machines, appareils et fournitures électriques.
Farm machinery and equipment	—	—	—	—	—	—	Machines et matériel agricoles
Other machinery and equipment	13	2,531	523	6	40	196	Autres machines et équipements
Hardware, plumbing and heating equipment	5	2,693	514	2	29	196	Quincaillerie, plomberie et appareils de chauffage.
Metals and metal products	—	—	—	—	—	—	Métaux et produits métalliques
Lumber and building materials	16	8,509	1,081	4	171	943	Bois d'oeuvre et matériaux de construction.
Scrap and waste materials	5	x	x	x	x	x	Déchets et matières de rebut
All other wholesalers	5	1,523	176	3	26	134	Tous autres grossistes



TABLE 4. Wholesale Trade, by Kind of Business Group, for Census Metropolitan Areas, Census Agglomerations and Cities of 25,000 Population and Over, 1971

TABLEAU 4. Commerce de gros, par groupe de commerces selon le genre, régions métropolitaines de recensement, Agglomérations de recensement et cités de 25,000 habitants et plus, 1971

Kind of business	Number of locations — Nombre de locaux	Volume of trade, — Chiffre d'affaires	Inventory at end of year — Stocks à la fin de l'année	Number of working proprietors — Nombre de propriétaires actifs	Paid employees — Employés rémunérés		Genre de commerce
					Number last week of September — Effectifs, dernière semaine de septembre	Total payroll for year — Rémunération totale de l'année	
		\$'000	\$'000			\$'000	
<b>SYDNEY MINES (AGGLOMERATION)</b>							
Total, all locations	25	12,067	1,074	14	146	854	<b>Total, tous locaux</b>
Farm products	—	—	—	—	—	—	Produits agricoles
Coal and coke	—	—	—	—	—	—	Charbon et coke
Petroleum products	4	x	x	x	x	x	Dérivés du pétrole
Paper and paper products	—	—	—	—	—	—	Papier et articles en papier
General merchandise	2	x	x	—	x	x	Marchandises en général
Food	4	x	x	x	x	x	Produits alimentaires
Tobacco products	2	x	x	—	x	x	Produits du tabac
Drugs and toilet preparations	—	—	—	—	—	—	Produits pharmaceutiques et articles de toilette
Apparel and dry goods	—	—	—	—	—	—	Vêtements et articles de mercerie
Household furniture and house furnishings	—	—	—	—	—	—	Meubles de maison et ameublement
Motor vehicles and accessories	2	x	x	x	x	x	Véhicules à moteur et accessoires
Electrical machinery, equipment and supplies	—	—	—	—	—	—	Machines, appareils et fournitures électriques
Farm machinery and equipment	2	x	x	x	x	x	Machines et matériel agricoles
Other machinery and equipment	1	x	x	x	x	x	Autres machines et équipements
Hardware, plumbing and heating equipment	—	—	—	—	—	—	Quincaillerie, plomberie et appareils de chauffage
Metals and metal products	—	—	—	—	—	—	Métaux et produits métalliques
Lumber and building materials	4	1,763	155	—	27	104	Bois d'œuvre et matériaux de construction
Scrap and waste materials	2	x	x	x	x	x	Déchets et matières de rebut
All other wholesalers	2	x	x	x	x	x	Tous autres grossistes
<b>THETFORD MINES (AGGLOMERATION)</b>							
Total, all locations	41	23,729	2,419	18	295	1,587	<b>Total, tous locaux</b>
Farm products	—	—	—	—	—	—	Produits agricoles
Coal and coke	—	—	—	—	—	—	Charbon et coke
Petroleum products	8	3,020	110	4	25	120	Dérivés du pétrole
Paper and paper products	1	x	—	—	x	x	Papier et articles en papier
General merchandise	—	—	—	—	—	—	Marchandises en général
Food	5	x	x	x	x	x	Produits alimentaires
Tobacco products	1	x	x	x	x	x	Produits du tabac
Drugs and toilet preparations	—	—	—	—	—	—	Produits pharmaceutiques et articles de toilette
Apparel and dry goods	3	348	93	2	5	14	Vêtements et articles de mercerie
Household furniture and house furnishings	—	—	—	—	—	—	Meubles de maison et ameublement
Motor vehicles and accessories	2	x	x	—	x	x	Véhicules à moteur et accessoires
Electrical machinery, equipment and supplies	2	x	x	x	x	x	Machines, appareils et fournitures électriques
Farm machinery and equipment	—	—	—	—	—	—	Machines et matériel agricoles
Other machinery and equipment	7	4,493	557	—	81	387	Autres machines et équipements
Hardware, plumbing and heating equipment	2	x	x	x	x	294	Quincaillerie, plomberie et appareils de chauffage
Metals and metal products	1	x	x	x	x	x	Métaux et produits métalliques
Lumber and building materials	3	2,203	327	1	35	206	Bois d'œuvre et matériaux de construction
Scrap and waste materials	1	x	x	—	x	x	Déchets et matières de rebut
All other wholesalers	5	x	x	x	x	x	Tous autres grossistes
<b>THUNDER BAY (METROPOLITAN AREA)</b>							
Total, all locations	174	132,358	21,078	53	1,420	9,261	<b>Total, tous locaux</b>
Farm products	4	2,612	188	2	17	124	Produits agricoles
Coal and coke	—	—	—	—	—	—	Charbon et coke
Petroleum products	18	27,752	3,576	9	137	809	Dérivés du pétrole
Paper and paper products	4	1,958	290	—	32	215	Papier et articles en papier
General merchandise	3	1,829	340	—	36	228	Marchandises en général
Food	16	29,475	1,654	4	140	914	Produits alimentaires
Tobacco products	3	x	x	—	x	x	Produits du tabac
Drugs and toilet preparations	1	x	x	—	x	x	Produits pharmaceutiques et articles de toilette
Apparel and dry goods	1	x	x	—	x	x	Vêtements et articles de mercerie
Household furniture and house furnishings	2	x	x	x	x	x	Meubles de maison et ameublement
Motor vehicles and accessories	21	8,346	1,331	7	144	907	Véhicules à moteur et accessoires
Electrical machinery, equipment and supplies	11	3,246	580	2	54	364	Machines, appareils et fournitures électriques
Farm machinery and equipment	4	901	133	4	8	60	Machines et matériel agricoles
Other machinery and equipment	41	29,313	8,742	7	451	3,261	Autres machines et équipements
Hardware, plumbing and heating equipment	8	5,557	1,011	x	74	447	Quincaillerie, plomberie et appareils de chauffage
Metals and metal products	—	—	—	—	—	—	Métaux et produits métalliques
Lumber and building materials	23	10,277	1,594	5	173	1,019	Bois d'œuvre et matériaux de construction
Scrap and waste materials	3	758	176	1	21	171	Déchets et matières de rebut
All other wholesalers	11	4,675	769	8	72	454	Tous autres grossistes

TABLE 4. Wholesale Trade, by Kind of Business Group, for Census Metropolitan Areas, Census Agglomerations and Cities of 25,000 Population and Over, 1971

TABLEAU 4. Commerce de gros, par groupe de commerces selon le genre, régions métropolitaines de recensement, Agglomérations de recensement et cités de 25,000 habitants et plus, 1971

Kind of business	Number of locations — Nombre de locaux	Volume of trade — Chiffre d'affaires	Inventory at end of year — Stocks à la fin de l'année	Number of working proprietors — Nombre de propriétaires actifs	Paid employees — Employés rémunérés		Genre de commerce
					Number last week of September — Effectifs, dernière semaine de septembre	Total payroll for year — Rémunération totale de l'année	
		\$'000	\$'000			\$'000	
<b>TIMMINS (AGGLOMERATION)</b>							
Total, all locations	56	37,688	4,052	23	418	2,587	Total, tous locaux
Farm products	—	—	—	—	—	—	Produits agricoles
Coal and coke	—	—	—	—	—	—	Charbon et coke
Petroleum products	10	5,941	131	3	43	277	Dérivés du pétrole
Paper and paper products	—	—	—	—	—	—	Papier et articles en papier
General merchandise	1	x	x	—	x	x	Marchandises en général
Food	7	11,602	868	2	77	497	Produits alimentaires
Tobacco products	1	x	x	x	x	x	Produits du tabac
Drugs and toilet preparations	—	—	—	—	—	—	Produits pharmaceutiques et articles de toilette
Apparel and dry goods	—	—	—	—	—	—	Vêtements et articles de mercerie
Household furniture and house furnishings	1	x	x	x	—	x	Mobilier de maison et ameublement
Motor vehicles and accessories	8	4,990	663	3	79	527	Véhicules à moteur et accessoires
Electrical machinery, equipment and supplies	2	x	x	—	x	x	Machines, appareils et fournitures électriques
Farm machinery and equipment	1	x	x	x	—	—	Machines et matériel agricoles
Other machinery and equipment	14	9,827	1,628	4	137	854	Autres machines et équipements
Hardware, plumbing and heating equipment	4	504	115	3	14	48	Quincaillerie, plomberie et appareils de chauffage
Metals and metal products	—	—	—	—	—	—	Métaux et produits métalliques
Lumber and building materials	4	1,936	200	1	28	149	Bois d'oeuvre et matériaux de construction
Scrap and waste materials	2	x	x	x	x	x	Déchets et matières de rebut
All other wholesalers	1	x	x	x	x	x	Tous autres grossistes
<b>TORONTO (METROPOLITAN AREA)</b>							
Total, all locations	5,268	6,871,412	841,999	1,398	60,890	466,469	Total, tous locaux
Farm products	72	399,573	9,296	31	1,155	8,844	Produits agricoles
Coal and coke	7	13,107	1,540	3	38	370	Charbon et coke
Petroleum products	165	717,813	99,918	45	3,280	26,836	Dérivés du pétrole
Paper and paper products	122	143,668	16,227	33	1,754	12,318	Papier et articles en papier
General merchandise	53	95,122	12,620	9	708	5,630	Marchandises en général
Food	422	1,032,151	42,526	130	5,438	39,942	Produits alimentaires
Tobacco products	23	98,969	5,960	1	453	3,415	Produits du tabac
Drugs and toilet preparations	102	118,811	12,274	26	1,381	9,693	Produits pharmaceutiques et articles de toilette
Apparel and dry goods	426	281,216	29,207	166	2,399	17,448	Vêtements et articles de mercerie
Household furniture and house furnishings	222	223,656	39,805	68	2,205	18,137	Mobilier de maison et ameublement
Motor vehicles and accessories	390	717,780	112,044	110	6,695	43,984	Véhicules à moteur et accessoires
Electrical machinery, equipment and supplies	342	378,495	57,151	65	4,356	36,210	Machines, appareils et fournitures électriques
Farm machinery and equipment	65	60,286	12,501	32	483	3,846	Machines et matériel agricoles
Other machinery and equipment	1,108	823,943	156,844	210	12,329	99,493	Autres machines et équipements
Hardware, plumbing and heating equipment	279	184,690	30,492	58	2,427	19,579	Quincaillerie, plomberie et appareils de chauffage
Metals and metal products	112	421,308	58,721	18	2,493	20,516	Métaux et produits métalliques
Lumber and building materials	335	384,664	43,921	46	4,302	32,145	Bois d'oeuvre et matériaux de construction
Scrap and waste materials	104	55,673	3,964	58	892	6,719	Déchets et matières de rebut
All other wholesalers	919	720,479	96,980	289	8,102	61,333	Tous autres grossistes
<b>TRENTON (AGGLOMERATION)</b>							
Total, all locations	24	7,683	1,272	11	143	838	Total, tous locaux
Farm products	—	—	—	—	—	—	Produits agricoles
Coal and coke	—	—	—	—	—	—	Charbon et coke
Petroleum products	4	1,824	129	3	27	172	Dérivés du pétrole
Paper and paper products	—	—	—	—	—	—	Papier et articles en papier
General merchandise	—	—	—	—	—	—	Marchandises en général
Food	—	—	—	—	—	—	Produits alimentaires
Tobacco products	1	x	x	—	x	x	Produits du tabac
Drugs and toilet preparations	—	—	—	—	—	—	Produits pharmaceutiques et articles de toilette
Apparel and dry goods	—	—	—	—	—	—	Vêtements et articles de mercerie
Household furniture and house furnishings	—	—	—	—	—	—	Mobilier de maison et ameublement
Motor vehicles and accessories	3	719	122	1	19	108	Véhicules à moteur et accessoires
Electrical machinery, equipment and supplies	1	x	x	x	x	x	Machines, appareils et fournitures électriques
Farm machinery and equipment	—	—	—	—	—	—	Machines et matériel agricoles
Other machinery and equipment	5	x	x	x	x	x	Autres machines et équipements
Hardware, plumbing and heating equipment	1	x	x	x	x	x	Quincaillerie, plomberie et appareils de chauffage
Metals and metal products	—	—	—	—	—	—	Métaux et produits métalliques
Lumber and building materials	5	1,301	312	1	31	227	Bois d'oeuvre et matériaux de construction
Scrap and waste materials	2	x	x	x	x	x	Déchets et matières de rebut
All other wholesalers	2	x	x	x	x	x	Tous autres grossistes

TABLE 4. Wholesale Trade, by Kind of Business Group, for Census Metropolitan Areas, Census Agglomerations and Cities of 25,000 Population and Over, 1971

TABLEAU 4. Commerce de gros, par groupe de commerces selon le genre, régions métropolitaines de recensement, Agglomérations de recensement et cités de 25,000 habitants et plus, 1971

Kind of business	Number of locations — Nombre de locaux	Volume of trade — Chiffre d'affaires	Inventory at end of year — Stocks à la fin de l'année	Number of working proprietors — Nombre de propriétaires actifs	Paid employees — Employés rémunérés		Genre de commerce
					Number last week of September — Effectifs, dernière semaine de septembre	Total payroll for year — Rémunération totale de l'année	
		\$'000	\$'000			\$'000	
<b>TROIS-RIVIERES (AGGLOMERATION)</b>							
Total, all locations	154	114,205	11,955	60	1,382	8,296	<b>Total, tous locaux</b>
Farm products	1	x	x	x	x	x	Produits agricoles
Coal and coke	—	—	—	—	—	—	Charbon et coke
Petroleum products	21	18,220	1,533	8	109	665	Dérivés du pétrole
Paper and paper products	5	4,443	376	3	92	604	Papier et articles en papier
General merchandise	2	x	x	x	x	x	Marchandises en général
Food	18	27,176	1,169	4	155	860	Produits alimentaires
Tobacco products	1	x	x	—	x	x	Produits du tabac
Drugs and toilet preparations	4	x	x	—	x	x	Produits pharmaceutiques et articles de toilette
Apparel and dry goods	1	x	x	x	x	x	Vêtements et articles de mercerie
Household furniture and house furnishings	2	x	x	—	x	x	Meubles de maison et ameublement
Motor vehicles and accessories	24	7,687	1,416	9	175	1,030	Véhicules à moteur et accessoires
Electrical machinery, equipment and supplies	10	6,665	896	1	127	871	Machines, appareils et fournitures électriques
Farm machinery and equipment	4	1,479	212	5	19	108	Machines et matériel agricoles
Other machinery and equipment	14	4,097	631	3	104	672	Autres machines et équipements
Hardware, plumbing and heating equipment	4	x	x	—	x	x	Quincaillerie, plomberie et appareils de chauffage
Metals and metal products	3	2,890	526	—	38	249	Métaux et produits métalliques
Lumber and building materials	16	16,168	2,477	5	262	1,426	Bois d'oeuvre et matériaux de construction
Scrap and waste materials	7	1,006	306	8	26	109	Déchets et matières de rebut
All other wholesalers	17	12,289	780	10	176	1,046	Tous autres grossistes
<b>VALLEYFIELD (AGGLOMERATION)</b>							
Total, all locations	56	22,517	2,027	29	376	2,178	<b>Total, tous locaux</b>
Farm products	—	—	—	—	—	—	Produits agricoles
Coal and coke	—	—	—	—	—	—	Charbon et coke
Petroleum products	17	4,051	52	13	37	220	Dérivés du pétrole
Paper and paper products	—	—	—	—	—	—	Papier et articles en papier
General merchandise	1	x	x	—	x	x	Marchandises en général
Food	6	4,795	157	3	21	98	Produits alimentaires
Tobacco products	1	x	x	—	x	x	Produits du tabac
Drugs and toilet preparations	2	x	x	x	—	—	Produits pharmaceutiques et articles de toilette
Apparel and dry goods	—	—	—	—	—	—	Vêtements et articles de mercerie
Household furniture and house furnishings	—	—	—	—	—	—	Meubles de maison et ameublement
Motor vehicles and accessories	6	1,337	303	3	31	176	Véhicules à moteur et accessoires
Electrical machinery, equipment and supplies	2	x	x	—	x	x	Machines, appareils et fournitures électriques
Farm machinery and equipment	—	—	—	—	—	—	Machines et matériel agricoles
Other machinery and equipment	4	x	x	x	x	x	Autres machines et équipements
Hardware, plumbing and heating equipment	1	x	x	—	x	x	Quincaillerie, plomberie et appareils de chauffage
Metals and metal products	2	x	x	x	x	x	Métaux et produits métalliques
Lumber and building materials	5	2,158	420	2	43	195	Bois d'oeuvre et matériaux de construction
Scrap and waste materials	2	x	x	x	—	—	Déchets et matières de rebut
All other wholesalers	6	x	x	x	x	x	Tous autres grossistes
<b>VANCOUVER (METROPOLITAN AREA)</b>							
Total, all locations	2,600	3,830,132	366,868	477	24,455	191,788	<b>Total, tous locaux</b>
Farm products	26	412,053	8,443	5	160	1,100	Produits agricoles
Coal and coke	3	x	x	—	x	x	Charbon et coke
Petroleum products	75	257,410	15,753	18	1,294	11,713	Dérivés du pétrole
Paper and paper products	55	139,048	4,786	5	618	4,702	Papier et articles en papier
General merchandise	34	239,364	5,805	7	534	4,338	Marchandises en général
Food	206	576,399	30,561	45	2,930	21,550	Produits alimentaires
Tobacco products	11	36,023	2,101	3	201	1,347	Produits du tabac
Drugs and toilet preparations	25	45,862	8,593	x	441	3,067	Produits pharmaceutiques et articles de toilette
Apparel and dry goods	174	146,630	8,863	81	592	4,717	Vêtements et articles de mercerie
Household furniture and house furnishings	104	72,843	9,375	26	569	4,454	Meubles de maison et ameublement
Motor vehicles and accessories	262	245,591	50,060	35	2,621	18,337	Véhicules à moteur et accessoires
Electrical machinery, equipment and supplies	159	121,175	16,582	20	1,364	10,289	Machines, appareils et fournitures électriques
Farm machinery and equipment	20	17,548	4,228	3	239	1,555	Machines et matériel agricoles
Other machinery and equipment	528	353,748	86,351	55	5,450	46,758	Autres machines et équipements
Hardware, plumbing and heating equipment	116	101,853	16,713	14	1,208	9,185	Quincaillerie, plomberie et appareils de chauffage
Metals and metal products	70	217,467	24,875	8	910	7,961	Métaux et produits métalliques
Lumber and building materials	254	613,185	41,083	27	3,035	24,359	Bois d'oeuvre et matériaux de construction
Scrap and waste materials	47	x	x	x	x	x	Déchets et matières de rebut
All other wholesalers	431	218,468	30,863	103	2,029	14,522	Tous autres grossistes
<b>VANCOUVER (REGION METROPOLITAINE)</b>							

TABLE 4. Wholesale Trade, by Kind of Business Group, for Census Metropolitan Areas, Census Agglomerations and Cities of 25,000 Population and Over, 1971

TABLEAU 4. Commerce de gros, par groupe de commerces selon le genre, régions métropolitaines de recensement, Agglomérations de recensement et cités de 25,000 habitants et plus, 1971

Kind of business — Nombre de locaux	Number of locations — Nombre de locaux	Volume of trade — Chiffre d'affaires	Inventory at end of year — Stocks à la fin de l'année	Number of working pro- prietors — Nombre de proprié- taires actifs	Paid employees — Employés rémunérés		Genre de commerce
					Number last week of September — Effectifs, dernière semaine de septembre	Total payroll for year — Rémuné- ration totale de l'année	
		\$'000	\$'000			\$'000	
<b>VICTORIA (METROPOLITAN AREA)</b>							<b>VICTORIA (REGION METROPOLITAINE)</b>
Total, all locations .....	263	184,007	19,531	58	1,927	13,601	Total, tous locaux
Farm products .....	1	x	x	x	—	—	Produits agricoles
Coal and coke .....	1	x	x	—	x	x	Charbon et coke
Petroleum products .....	28	44,088	2,003	4	160	1,421	Dérivés du pétrole
Paper and paper products .....	12	5,949	849	—	109	740	Papier et articles en papier
General merchandise .....	1	x	x	—	x	x	Marchandises en général
Food .....	32	54,004	3,776	4	325	2,442	Produits alimentaires
Tobacco products .....	3	x	x	—	x	347	Produits du tabac
Drugs and toilet preparations .....	2	x	x	—	x	x	Produits pharmaceutiques et articles de toilette.
Apparel and dry goods .....	2	x	x	x	x	x	Vêtements et articles de mercerie
Household furniture and house furnishings .....	4	x	x	x	x	x	Meubles de maison et ameublement
Motor vehicles and accessories .....	33	8,629	1,064	5	215	1,232	Véhicules à moteur et accessoires
Electrical machinery, equipment and supplies .....	12	4,427	640	3	68	473	Machines, appareils et fournitures électriques.
Farm machinery and equipment .....	2	x	x	—	x	x	Machines et matériel agricoles
Other machinery and equipment .....	47	9,873	2,117	12	193	1,518	Autres machines et équipements
Hardware, plumbing and heating equipment .....	15	8,900	1,726	2	109	811	Quincaillerie, plomberie et appareils de chauffage.
Metals and metal products .....	4	x	x	x	x	x	Métaux et produits métalliques
Lumber and building materials .....	27	25,912	4,031	5	450	3,058	Bois d'oeuvre et matériaux de construction.
Scrap and waste materials .....	9	935	96	2	24	141	Déchets et matières de rebut
All other wholesalers .....	28	5,555	710	15	98	625	Tous autres grossistes.
<b>VICTORIAVILLE (AGGLOMERATION)</b>							<b>VICTORIAVILLE (AGGLOMERATION)</b>
Total, all locations .....	73	43,751	4,595	32	560	3,504	Total, tous locaux
Farm products .....	1	x	x	x	x	x	Produits agricoles
Coal and coke .....	—	—	—	—	—	—	Charbon et coke
Petroleum products .....	10	3,136	138	4	32	168	Dérivés du pétrole
Paper and paper products .....	3	x	x	x	x	x	Papier et articles en papier
General merchandise .....	1	x	x	—	x	x	Marchandises en général
Food .....	10	15,273	1,166	4	136	986	Produits alimentaires
Tobacco products .....	1	x	x	—	x	x	Produits du tabac
Drugs and toilet preparations .....	2	x	x	x	x	x	Produits pharmaceutiques et articles de toilette.
Apparel and dry goods .....	—	—	—	—	—	—	Vêtements et articles de mercerie
Household furniture and house furnishings .....	1	x	x	x	x	x	Meubles de maison et ameublement
Motor vehicles and accessories .....	8	3,424	631	1	66	417	Véhicules à moteur et accessoires
Electrical machinery, equipment and supplies .....	1	x	x	—	x	x	Machines, appareils et fournitures électriques.
Farm machinery and equipment .....	3	x	x	x	x	x	Machines et matériel agricoles
Other machinery and equipment .....	8	1,646	250	3	34	196	Autres machines et équipements
Hardware, plumbing and heating equipment .....	2	x	x	—	x	x	Quincaillerie, plomberie et appareils de chauffage.
Metals and metal products .....	—	—	—	—	—	—	Métaux et produits métalliques
Lumber and building materials .....	4	2,161	238	1	39	218	Bois d'oeuvre et matériaux de construction.
Scrap and waste materials .....	4	x	x	x	x	x	Déchets et matières de rebut
All other wholesalers .....	14	6,225	714	8	66	382	Tous autres grossistes
<b>WINDSOR (METROPOLITAN AREA)</b>							<b>WINDSOR (REGION METROPOLITAINE)</b>
Total, all locations .....	317	218,006	27,296	90	2,488	18,855	Total, tous locaux
Farm products .....	14	18,772	1,671	5	44	328	Produits agricoles
Coal and coke .....	2	x	x	—	x	x	Charbon et coke
Petroleum products .....	16	25,869	3,235	3	91	712	Dérivés du pétrole
Paper and paper products .....	5	2,949	550	—	45	400	Papier et articles en papier
General merchandise .....	3	1,806	294	—	26	174	Marchandises en général
Food .....	37	33,285	2,261	17	302	2,085	Produits alimentaires
Tobacco products .....	2	x	x	—	x	x	Produits du tabac
Drugs and toilet preparations .....	6	x	x	x	x	x	Produits pharmaceutiques et articles de toilette.
Apparel and dry goods .....	2	x	x	x	x	x	Vêtements et articles de mercerie
Household furniture and house furnishings .....	7	1,425	203	2	37	274	Meubles de maison et ameublement
Motor vehicles and accessories .....	34	12,048	1,890	8	242	1,671	Véhicules à moteur et accessoires
Electrical machinery, equipment and supplies .....	10	10,455	1,172	2	120	1,111	Machines, appareils et fournitures électriques.
Farm machinery and equipment .....	7	3,183	1,137	2	56	362	Machines et matériel agricoles
Other machinery and equipment .....	67	23,507	3,810	10	514	4,071	Autres machines et équipements
Hardware, plumbing and heating equipment .....	17	12,471	2,388	4	154	1,317	Quincaillerie, plomberie et appareils de chauffage.
Metals and metal products .....	5	6,065	1,617	3	32	276	Métaux et produits métalliques
Lumber and building materials .....	36	26,681	3,769	3	449	3,196	Bois d'oeuvre et matériaux de construction.
Scrap and waste materials .....	14	16,336	902	9	190	1,630	Déchets et matières de rebut
All other wholesalers .....	33	7,818	1,030	18	103	611	Tous autres grossistes

TABLE 4. Wholesale Trade, by Kind of Business Group, for Census Metropolitan Areas, Census Agglomerations and Cities of 25,000 Population and Over, 1971

TABLEAU 4. Commerce de gros, par groupe de commerces selon le genre, régions métropolitaines de recensement, Agglomérations de recensement et cités de 25,000 habitants et plus, 1971

Kind of business	Number of locations — Nombre de locaux	Volume of trade — Chiffre d'affaires	Inventory at end of year — Stocks à la fin de l'année	Number of working proprietors — Nombre de propriétaires actifs	Paid employees — Employés rémunérés		Genre de commerce
					Number last week of September — Effectifs, dernière semaine de septembre	Total payroll for year — Rémunération totale de l'année	
		\$'000	\$'000			\$'000	
<b>WINNIPEG (METROPOLITAN AREA)</b>							<b>WINNIPEG (REGION METROPOLITAINE)</b>
Total, all locations	1,206	3,159,064	153,743	311	11,356	77,703	Total, tous locaux
Farm products	64	1,917,441	27,737	23	899	7,367	Produits agricoles
Coal and coke	4	x	x	x	x	x	Charbon et coke
Petroleum products	28	85,813	5,684	7	328	2,772	Dérivés du pétrole
Paper and paper products	34	31,175	4,353	6	406	2,621	Papier et articles en papier
General merchandise	21	138,690	5,104	9	466	2,857	Marchandises en général
Food	92	221,769	13,856	29	1,260	8,029	Produits alimentaires
Tobacco products	7	22,202	1,239	—	134	795	Produits du tabac
Drugs and toilet preparations	18	21,962	2,578	5	223	1,384	Produits pharmaceutiques et articles de toilette.
Apparel and dry goods	142	95,571	5,127	69	573	4,717	Vêtements et articles de mercerie
Household furniture and house furnishings	46	38,686	5,811	10	302	2,308	Meubles de maison et ameublement
Motor vehicles and accessories	110	66,070	11,665	14	1,130	6,832	Véhicules à moteur et accessoires
Electrical machinery, equipment and supplies	60	50,286	6,528	6	539	3,888	Machines, appareils et fournitures électriques.
Farm machinery and equipment	26	15,355	3,341	7	207	1,381	Machines et matériel agricoles
Other machinery and equipment	195	113,092	25,027	28	1,840	12,688	Autres machines et équipements
Hardware, plumbing and heating equipment	60	54,746	7,988	10	741	4,320	Quincaillerie, plomberie et appareils de chauffage.
Metals and metal products	22	20,819	3,030	1	171	1,243	Métaux et produits métalliques
Lumber and building materials	87	75,077	8,828	21	909	6,105	Bois d'oeuvre et matériaux de construction.
Scrap and waste materials	25	x	x	x	x	x	Déchets et matières de rebut
All other wholesalers	165	178,094	14,848	54	1,071	7,415	Tous autres grossistes
<b>WOODSTOCK (CITY)</b>							<b>WOODSTOCK (CITE)</b>
Total, all locations	36	17,823	2,106	11	225	1,374	Total, tous locaux
Farm products	—	—	—	—	—	—	Produits agricoles
Coal and coke	—	—	—	—	—	—	Charbon et coke
Petroleum products	9	3,222	40	5	32	182	Dérivés du pétrole
Paper and paper products	1	x	x	—	x	x	Papier et articles en papier
General merchandise	—	—	—	—	—	—	Marchandises en général
Food	2	x	x	—	x	x	Produits alimentaires
Tobacco products	1	x	x	—	x	x	Produits du tabac
Drugs and toilet preparations	1	x	x	x	x	x	Produits pharmaceutiques et articles de toilette.
Apparel and dry goods	—	—	—	—	—	—	Vêtements et articles de mercerie
Household furniture and house furnishings	1	x	x	x	—	—	Meubles de maison et ameublement
Motor vehicles and accessories	3	1,090	251	—	30	145	Véhicules à moteur et accessoires
Electrical machinery, equipment and supplies	—	—	—	—	—	—	Machines, appareils et fournitures électriques.
Farm machinery and equipment	1	x	x	x	x	x	Machines et matériel agricoles
Other machinery and equipment	3	x	x	x	x	x	Autres machines et équipements
Hardware, plumbing and heating equipment	1	x	x	—	x	x	Quincaillerie, plomberie et appareils de chauffage.
Metals and metal products	1	x	x	—	x	x	Métaux et produits métalliques
Lumber and building materials	8	3,148	414	—	44	268	Bois d'oeuvre et matériaux de construction.
Scrap and waste materials	—	—	—	—	—	—	Déchets et matières de rebut
All other wholesalers	4	x	x	x	x	x	Tous autres grossistes

TABLE 5. Wholesale Trade, by County or Census Division and Incorporated Places of 5,000 Population and Over, 1971  
 TABLEAU 5. Commerce de gros, par comté ou division de recensement, et localité constituée de 5,000 habitants et plus, 1971

Locality	Population	✓ Number of locations — Nombre de locaux	✓ Volume of trade — Chiffre d'affaires	Inventory at end of year — Stocks à la fin de l'année	Number of working proprietors — Nombre de propriétaires actifs	Paid employees — Employés rémunérés		Locality
						Number last week of September — Effectifs, dernière semaine de septembre	Total payroll for year — Rémunération totale de l'année	
Canada .....	21,568,311	39,870	36,892,572	3,970,183	14,688	311,468	2,172,147	Canada
Newfoundland .....	522,075	697	496,828	54,728	284	5,488	31,060	Terre-Neuve
✓ Division no. 1 .....	214,365	384	301,177	30,145	155	3,368	19,672	Division no 1
✓ St. John's .....	88,100	232	211,501	23,004	49	2,393	14,938	St. John's
Mount Pearl .....	7,210	5	1,982	260	3	16	96	Mount Pearl
Wabana .....	5,420	8	2,159	238	6	51	174	Wabana
Remainder of division .....	113,635	139	85,534	6,642	97	908	4,462	Restant de la division
✓ Division no. 2 .....	27,325	20	10,950	2,193	9	177	918	Division no 2
Division no. 3 .....	24,510	20	9,119	804	6	101	560	Division no 3
Channel-port aux Basques .....	5,945	16	8,527	803	3	97	543	Channel-port aux Basques
Remainder of division .....	18,565	4	591	—	3	4	17	Restant de la division
Division no. 4 .....	28,355	22	6,655	604	10	94	421	Division no 4
Stephenville .....	7,770	9	3,517	209	2	53	253	Stephenville
Remainder of division .....	20,585	13	3,137	395	8	41	167	Restant de la division
✓ Division no. 5 .....	44,880	86	68,258	8,141	28	658	3,698	Division no 5
Corner Brook .....	26,310	67	59,702	7,381	15	566	3,117	Corner Brook
Remainder of division .....	18,570	19	8,556	759	13	92	580	Restant de la division
Division no. 6 .....	40,085	53	36,687	4,479	19	415	2,277	Division no 6
Gander .....	7,750	11	x	x	x	x	x	Gander
Grand Falls .....	7,675	20	17,671	2,427	2	180	1,021	Grand Falls
Windsor .....	6,645	4	x	x	x	x	x	Windsor
Remainder of division .....	18,015	18	10,934	1,046	9	134	694	Restant de la division
✓ Division no. 7 .....	40,560	46	16,679	1,713	31	223	1,032	Division no 7
Division no. 8 .....	50,700	33	23,095	2,914	16	249	1,209	Division no 8
✓ Division no. 9 .....	23,135	11	5,776	285	7	37	226	Division no 9
Division no. 10 .....	28,160	22	18,428	3,447	3	166	1,041	Division no 10
Prince Edward Island .....	111,695	234	112,852	12,239	117	1,414	7,511	Ile-du-Prince-Edouard
Kings .....	18,450	33	11,138	940	21	136	676	Kings
Prince .....	42,090	83	35,292	3,599	43	522	2,535	Prince
Summerside .....	9,440	22	13,664	1,604	7	183	967	Summerside
Remainder of county .....	32,650	61	21,628	1,994	36	339	1,567	Restant du comté
Queens .....	51,155	118	66,421	7,699	53	756	4,300	Queens
Charlottetown .....	19,130	64	48,413	6,112	22	560	3,183	Charlottetown
Remainder of county .....	32,025	54	18,008	1,587	31	196	1,116	Restant du comté
Nova Scotia .....	788,945	1,197	817,665	94,360	429	9,763	56,352	Nouvelle-Ecosse
Annapolis .....	21,845	27	18,031	1,620	16	180	988	Annapolis
Antigonish .....	16,820	20	7,505	723	7	157	562	Antigonish

TABLE 5. Wholesale Trade, by County or Census Division and Incorporated Places of 5,000 Population and Over, 1971  
 TABLEAU 5. Commerce de gros, par comté ou division de recensement, et localité constituée de 5,000 habitants et plus, 1971

Locality	Population	Number of locations — Nombre de locaux	Volume of trade — Chiffre d'affaires	Inventory at end of year — Stocks à la fin de l'année	Number of working proprietors — Nombre de propriétaires actifs	Paid employees — Employés rémunérés		Locality
						Number last week of September — Effectifs, dernière semaine de septembre	Total payroll for year — Rémunération totale de l'année	
			\$'000	\$'000			\$'000	
Nova Scotia — Concluded:						Nouvelle-Ecosse — Fin:		
Cape Breton .....	129,065	134	79,287	7,840	56	1,027	5,463	Cape Breton
Sydney .....	33,230	58	42,448	4,396	13	599	3,132	Sydney
Glace Bay .....	22,440	20	12,133	931	11	140	711	Glace Bay
New Waterford .....	9,575	10	2,652	234	6	35	165	New Waterford
North Sydney .....	8,605	9	3,716	492	5	57	278	North Sydney
Sydney Mines .....	8,990	6	2,576	264	3	31	138	Sydney Mines
Remainder of county .....	46,225	31	15,759	1,520	18	165	1,036	Restant du comté
Colchester .....	37,730	77	47,660	6,923	25	714	4,159	Colchester
Truro .....	13,045	49	40,445	6,035	7	615	3,740	Truro
Remainder of county .....	24,685	28	7,215	887	18	99	419	Restant du comté
Cumberland .....	35,170	69	31,332	3,849	37	492	2,257	Cumberland
Amherst .....	9,970	31	19,975	2,413	14	230	1,235	Amherst
Springhill .....	5,260	9	3,517	524	3	95	398	Springhill
Remainder of county .....	19,940	29	7,839	912	20	167	624	Restant du comté
Digby .....	20,345	30	9,651	1,031	16	123	615	Digby
Guysborough .....	12,865	11	x	x	x	x	x	Guysborough
Halifax .....	261,455	422	438,868	54,143	83	4,458	29,196	Halifax
Dartmouth .....	64,770	73	98,177	10,767	10	867	6,045	Dartmouth
Halifax .....	122,035	278	282,893	37,687	40	2,976	19,691	Halifax
Remainder of county .....	74,650	71	57,797	5,689	33	615	3,459	Restant du comté
Hants .....	28,935	37	9,876	793	22	182	804	Hants
Inverness .....	20,380	26	9,523	493	12	91	457	Inverness
Kings .....	44,980	91	42,761	4,385	45	632	3,138	Kings
Kentville .....	5,200	23	14,130	1,119	6	259	1,320	Kentville
Remainder of county .....	39,780	68	28,630	3,265	39	373	1,818	Restant du comté
Lunenburg .....	38,420	55	25,509	2,274	24	345	1,824	Lunenburg
Bridgewater .....	5,230	16	9,072	1,046	6	126	791	Bridgewater
Remainder of county .....	33,190	39	16,436	1,228	18	219	1,032	Restant du comté
Pictou .....	46,105	67	38,028	4,416	27	510	2,688	Pictou
New Glasgow .....	10,850	35	25,408	3,160	9	342	1,934	New Glasgow
Stellarton .....	5,355	10	4,937	784	3	82	357	Stellarton
Remainder of county .....	29,900	22	7,682	470	15	86	396	Restant du comté
Queens .....	12,940	16	7,339	635	5	93	599	Queens
Richmond .....	12,730	14	4,954	465	6	65	375	Richmond
Shelburne .....	16,660	25	12,108	868	9	157	724	Shelburne
Victoria .....	7,820	15	x	x	x	x	x	Victoria
Yarmouth .....	24,680	61	26,647	3,349	27	409	1,836	Yarmouth
Yarmouth .....	8,515	35	18,589	2,707	6	334	1,349	Yarmouth
Remainder of county .....	16,165	26	8,058	642	21	75	486	Restant du comté

TABLE 5. Wholesale Trade, by County or Census Division and Incorporated Places of 5,000 Population and Over, 1971  
TABLEAU 5. Commerce de gros, par comté ou division de recensement, et localité constituée de 5,000 habitants et plus, 1971

Locality	Population	Number of locations — Nombre de locaux	Volume of trade — Chiffre d'affaires	Inventory at end of year — Stocks à la fin de l'année	Number of working proprietors — Nombre de propriétaires actifs	Paid employees — Employés rémunérés		Locality
						Number last week of September — Effectifs, dernière semaine de septembre	Total payroll for year — Rémunération totale de l'année	
			\$'000	\$'000			\$'000	
New Brunswick .....	634,525	976	626,104	72,711	355	7,497	44,185	Nouveau-Brunswick
Albert .....	16,305	9	2,397	223	5	31	133	Albert
Riverview Heights .....	6,525	4	943	186	2	12	x	Riverview Heights
Remainder of county .....	9,780	5	1,453	37	3	19	x	Restant du comté
Carleton .....	24,430	52	30,847	2,600	26	294	1,594	Carleton
Charlotte .....	24,530	51	15,492	1,431	32	254	1,045	Charlotte
Gloucester .....	74,730	90	36,285	3,944	42	423	2,236	Gloucester
Kent .....	24,895	12	4,084	352	x	82	318	Kent
Kings .....	33,260	45	19,478	1,499	32	214	980	Kings
Madawaska .....	34,990	39	13,351	1,608	23	180	927	Madawaska
Edmundston .....	12,365	20	8,685	1,258	9	121	657	Edmundston
Remainder of county .....	22,625	19	4,665	350	14	59	269	Restant du comté
Northumberland .....	51,570	59	31,673	4,331	36	328	1,837	Northumberland
Chatham .....	7,830	13	8,008	822	8	50	343	Chatham
Newcastle .....	6,460	20	14,332	2,519	9	151	865	Newcastle
Remainder of county .....	37,280	26	9,332	989	19	127	628	Restant du comté
Queens .....	12,500	13	2,528	207	9	27	146	Queens
Restigouche .....	41,290	45	22,611	2,340	16	281	1,523	Restigouche
Campbellton .....	10,335	26	14,846	1,381	8	179	958	Campbellton
Dalhousie .....	6,255	9	4,474	573	5	46	259	Dalhousie
Remainder of county .....	24,700	10	3,290	385	3	56	305	Restant du comté
Saint John .....	92,160	182	180,232	19,845	x	2,101	13,636	Saint John
Saint John .....	89,035	181	x	x	x	x	x	Saint John
Remainder of county .....	3,125	1	x	x	—	x	x	Restant du comté
Sunbury .....	21,265	9	2,079	176	7	29	149	Sunbury
Oromocto .....	11,430	—	—	—	—	—	—	Oromocto
Remainder of county .....	9,835	9	2,079	176	7	29	149	Restant du comté
Victoria .....	19,790	30	9,947	933	17	123	568	Victoria
Westmorland .....	98,665	211	164,780	19,469	43	1,866	11,534	Westmorland
Moncton .....	47,890	156	127,022	15,925	19	1,519	9,511	Moncton
Remainder of county .....	50,775	55	37,758	3,544	24	347	2,023	Restant du comté
York .....	64,145	129	90,316	13,745	34	1,264	7,552	York
Fredericton .....	24,255	84	70,607	10,522	14	908	5,561	Fredericton
Nashwaaksis .....	7,355	9	5,561	647	5	143	807	Nashwaaksis
Remainder of county .....	32,535	36	14,147	2,576	15	213	1,183	Restant du comté
Quebec .....	6,027,740	9,881	9,652,417	1,052,426	3,930	82,143	566,471	Québec
Abitibi .....	112,220	158	122,163	12,898	67	1,026	6,948	Abitibi
Amos .....	6,980	24	25,421	1,971	6	213	1,336	Amos



TABLE 5. Wholesale Trade, by County or Census Division and Incorporated Places of 5,000 Population and Over, 1971  
 TABLEAU 5. Commerce de gros, par comté ou division de recensement, et localité constituée de 5,000 habitants et plus, 1971

Locality	Population	Number of locations — Nombre de locaux	Volume of trade — Chiffre d'affaires	Inventory at end of year — Stocks à la fin de l'année	Number of working proprietors — Nombre de propriétaires actifs	Paid employees — Employés rémunérés		Locality
						Number last week of September — Effectifs, dernière semaine de septembre	Total payroll for year — Rémunération totale de l'année	
<b>Quebec - Continued:</b>			\$'000	\$'000			\$'000	<b>Québec - Suite:</b>
La Sarre	5,185	13	8,900	919	4	79	447	La Sarre
Malaric	5,345	8	2,787	528	2	36	311	Malaric
Val-d'Or	17,420	43	41,916	5,196	9	401	2,827	Val-d'Or
Chibougamau	9,705	18	6,344	702	10	66	480	Chibougamau
Remainder of county	67,585	52	36,793	3,578	36	231	1,545	Restant du comté
<b>Argenteuil</b>	<b>31,325</b>	<b>49</b>	<b>24,014</b>	<b>1,858</b>	<b>32</b>	<b>234</b>	<b>1,484</b>	<b>Argenteuil</b>
Lachute	11,815	30	20,323	1,455	12	201	1,303	Lachute
Remainder of county	19,510	19	3,690	403	20	33	180	Restant du comté
<b>Arthabaska</b>	<b>51,530</b>	<b>109</b>	<b>70,814</b>	<b>9,328</b>	<b>50</b>	<b>871</b>	<b>5,438</b>	<b>Arthabaska</b>
Victoriaville	22,050	66	39,231	3,963	28	513	3,176	Victoriaville
Remainder of county	29,480	43	31,582	5,365	22	358	2,262	Restant du comté
<b>Bagot</b>	<b>23,595</b>	<b>53</b>	<b>19,635</b>	<b>1,585</b>	<b>33</b>	<b>177</b>	<b>883</b>	<b>Bagot</b>
<b>Beauce</b>	<b>63,970</b>	<b>123</b>	<b>52,332</b>	<b>4,741</b>	<b>67</b>	<b>470</b>	<b>2,674</b>	<b>Beauce</b>
St-Georges	7,555	33	19,482	1,974	14	203	1,263	St-Georges
St-Georges-Ouest	6,000	10	1,502	181	6	14	67	St-Georges-Ouest
Remainder of county	50,415	80	31,347	2,585	47	253	1,343	Restant du comté
<b>Beauharnois</b>	<b>52,140</b>	<b>81</b>	<b>29,610</b>	<b>2,656</b>	<b>48</b>	<b>455</b>	<b>2,580</b>	<b>Beauharnois</b>
Beauharnois	8,120	15	3,332	385	11	38	230	Beauharnois
Valleyfield (Salaberry-de-)	30,175	47	15,639	1,760	24	328	1,819	Valleyfield (Salaberry-de-)
Remainder of county	13,845	19	10,638	510	13	89	530	Restant du comté
<b>Bellechasse</b>	<b>23,525</b>	<b>41</b>	<b>9,950</b>	<b>1,053</b>	<b>36</b>	<b>94</b>	<b>460</b>	<b>Bellechasse</b>
<b>Berthier</b>	<b>27,300</b>	<b>36</b>	<b>x</b>	<b>x</b>	<b>x</b>	<b>x</b>	<b>x</b>	<b>Berthier</b>
<b>Bonaventure</b>	<b>41,700</b>	<b>39</b>	<b>22,275</b>	<b>1,752</b>	<b>22</b>	<b>154</b>	<b>946</b>	<b>Bonaventure</b>
<b>Brome</b>	<b>15,295</b>	<b>22</b>	<b>6,052</b>	<b>676</b>	<b>11</b>	<b>65</b>	<b>332</b>	<b>Brome</b>
<b>Chambly</b>	<b>231,590</b>	<b>193</b>	<b>167,773</b>	<b>23,387</b>	<b>65</b>	<b>1,562</b>	<b>11,214</b>	<b>Chambly</b>
Chambly	11,470	11	2,419	217	5	30	162	Chambly
Lafleche	15,115	9	1,750	251	5	29	168	Lafleche
Longueuil	97,590	86	97,859	14,732	27	834	6,354	Longueuil
St-Lambert	18,615	22	15,114	1,487	x	135	1,131	St-Lambert
Boucherville	19,995	14	9,758	435	4	117	701	Boucherville
Greenfield Park	15,350	12	3,343	561	5	50	363	Greenfield Park
Le Moyne	8,195	9	9,613	477	4	66	396	Le Moyne
St-Bruno-de-Montarville	15,780	4	x	x	—	x	x	St-Bruno-de-Montarville
St-Hubert	21,740	13	x	x	x	x	x	St-Hubert
Remainder of county	7,740	13	11,421	732	6	78	540	Restant du comté
<b>Champlain</b>	<b>113,130</b>	<b>122</b>	<b>49,872</b>	<b>3,457</b>	<b>84</b>	<b>513</b>	<b>4,158</b>	<b>Champlain</b>
Cap-de-la-Madeleine	31,465	28	14,557	827	15	203	1,294	Cap-de-la-Madeleine
Grand'Mère	17,135	12	6,723	575	4	62	x	Grand'Mère
La Tuque	13,100	13	x	x	x	x	x	La Tuque
Shawinigan-Sud	11,470	7	x	x	x	x	x	Shawinigan-Sud
Remainder of county	39,960	62	16,365	1,468	56	164	840	Restant du comté
<b>Charlevoix-Est</b>	<b>16,775</b>	<b>21</b>	<b>x</b>	<b>x</b>	<b>x</b>	<b>x</b>	<b>x</b>	<b>Charlevoix-Est</b>
<b>Charlevoix-Ouest</b>	<b>13,645</b>	<b>24</b>	<b>5,656</b>	<b>615</b>	<b>21</b>	<b>57</b>	<b>265</b>	<b>Charlevoix-Ouest</b>

TABLE 5. Wholesale Trade, by County or Census Division and Incorporated Places of 5,000 Population and Over, 1971  
 TABLEAU 5. Commerce de gros, par comté ou division de recensement, et localité constituée de 5,000 habitants et plus, 1971

Locality	Population	Number of locations — Nombre de locaux	Volume of trade — Chiffre d'affaires	Inventory at end of year — Stocks à la fin de l'année	Number of working proprietors — Nombre de propriétaires actifs	Paid employees — Employés rémunérés		Locality
						Number last week of September — Effectifs, dernière semaine de septembre	Total payroll for year — Rémunération totale de l'année	
			\$'000	\$'000			\$'000	
<b>Quebec - Continued:</b>								<b>Québec - Suite:</b>
<b>Châteauguay</b> .....	<b>53,745</b>	<b>55</b>	<b>9,522</b>	<b>947</b>	<b>44</b>	<b>134</b>	<b>640</b>	<b>Châteauguay</b>
Châteauguay .....	15,800	5	x	x	x	x	x	Châteauguay
Châteauguay-Centre .....	17,945	6	x	x	x	x	x	Châteauguay-Centre
Remainder of county .....	20,000	44	6,596	663	38	97	335	Restant du comté
<b>Chicoutimi</b> .....	<b>163,350</b>	<b>168</b>	<b>148,674</b>	<b>16,023</b>	<b>70</b>	<b>1,454</b>	<b>9,066</b>	<b>Chicoutimi</b>
Arvida .....	18,445	8	5,843	538	3	58	457	Arvida
Chicoutimi .....	33,895	80	73,697	8,429	24	787	4,922	Chicoutimi
Chicoutimi-Nord .....	14,085	9	2,537	198	4	26	197	Chicoutimi-Nord
Jonquières .....	28,430	23	15,155	1,958	10	232	1,354	Jonquières
Kénogami .....	10,970	8	1,580	212	3	36	238	Kénogami
Bagotville .....	6,045	4	x	x	x	x	x	Bagotville
Port-Alfred .....	9,230	5	x	x	x	x	x	Port-Alfred
Remainder of county .....	42,250	31	41,936	3,500	21	259	1,599	Restant du comté
<b>Compton</b> .....	<b>21,355</b>	<b>18</b>	<b>9,658</b>	<b>338</b>	<b>13</b>	<b>59</b>	<b>325</b>	<b>Compton</b>
<b>Deux-Montagnes</b> .....	<b>52,365</b>	<b>82</b>	<b>23,155</b>	<b>2,372</b>	<b>52</b>	<b>355</b>	<b>2,119</b>	<b>Deux-Montagnes</b>
Deux-Montagnes .....	8,630	2	x	x	x	x	x	Deux-Montagnes
Ste-Scholastique .....	14,785	40	11,770	1,024	30	182	1,087	Ste-Scholastique
St-Eustache .....	9,480	16	5,888	686	6	90	531	St-Eustache
Remainder of county .....	19,470	24	x	x	x	x	x	Restant du comté
<b>Dorchester</b> .....	<b>32,460</b>	<b>69</b>	<b>13,435</b>	<b>1,297</b>	<b>63</b>	<b>125</b>	<b>584</b>	<b>Dorchester</b>
<b>Drummond</b> .....	<b>64,140</b>	<b>133</b>	<b>62,697</b>	<b>5,505</b>	<b>63</b>	<b>771</b>	<b>4,426</b>	<b>Drummond</b>
Drummondville .....	31,815	77	44,465	4,192	27	570	3,297	Drummondville
Drummondville-Sud .....	8,990	12	7,681	462	7	73	447	Drummondville-Sud
Remainder of county .....	23,335	44	10,550	850	29	128	682	Restant du comté
<b>Frontenac</b> .....	<b>27,295</b>	<b>52</b>	<b>9,999</b>	<b>1,027</b>	<b>34</b>	<b>105</b>	<b>468</b>	<b>Frontenac</b>
Lac-Mégantic .....	6,770	22	5,809	552	15	56	228	Lac-Mégantic
Remainder of county .....	20,525	30	4,190	474	19	49	240	Restant du comté
<b>Gaspé-Est</b> .....	<b>41,720</b>	<b>41</b>	<b>25,108</b>	<b>1,917</b>	<b>21</b>	<b>236</b>	<b>1,431</b>	<b>Gaspé-Est</b>
Gaspé .....	17,210	17	15,899	937	7	130	907	Gaspé
Percé .....	5,615	2	x	x	x	x	x	Percé
Remainder of county .....	18,895	22	x	x	x	x	x	Restant du comté
<b>Gaspé-Ouest</b> .....	<b>18,760</b>	<b>24</b>	<b>7,352</b>	<b>644</b>	<b>16</b>	<b>85</b>	<b>415</b>	<b>Gaspé-Ouest</b>
Ste-Anne-des-Monts .....	5,545	11	3,026	229	6	34	213	Ste-Anne-des-Monts
Remainder of county .....	13,215	13	4,326	415	10	51	202	Restant du comté
<b>Gatineau</b> .....	<b>55,720</b>	<b>36</b>	<b>8,748</b>	<b>603</b>	<b>20</b>	<b>96</b>	<b>540</b>	<b>Gatineau</b>
Aylmer .....	7,195	3	x	x	x	x	x	Aylmer
Maniwaki .....	6,690	17	5,854	362	10	50	291	Maniwaki
Remainder of county .....	41,835	16	x	x	x	x	x	Restant du comté
<b>Hull</b> .....	<b>109,940</b>	<b>68</b>	<b>56,972</b>	<b>5,519</b>	<b>28</b>	<b>600</b>	<b>3,713</b>	<b>Hull</b>
Hull .....	63,580	47	43,302	4,162	16	438	2,754	Hull
Gatineau .....	22,320	5	x	x	x	x	x	Gatineau
Pointe-Gatineau .....	15,640	10	x	x	x	x	x	Pointe-Gatineau
Remainder of county .....	8,400	6	2,064	351	5	30	196	Restant du comté
<b>Huntingdon</b> .....	<b>15,365</b>	<b>23</b>	<b>16,431</b>	<b>1,855</b>	<b>17</b>	<b>130</b>	<b>705</b>	<b>Huntingdon</b>

TABLE 5. Wholesale Trade, by County or Census Division and Incorporated Places of 5,000 Population and Over, 1971  
 TABLEAU 5. Commerce de gros, par comté ou division de recensement, et localité constituée de 5,000 habitants et plus, 1971

Locality	Population	Number of locations — Nombre de locaux	Volume of trade — Chiffre d'affaires	Inventory at end of year — Stocks à la fin de l'année	Number of working proprietors — Nombre de propriétaires actifs	Paid employees — Employés rémunérés		Locality
						Number last week of September — Effectifs, dernière semaine de septembre	Total payroll for year — Rémunération totale de l'année	
			\$'000	\$'000			\$'000	
<b>Quebec - Continued:</b>								<b>Québec - Suite:</b>
Iberville .....	20,400	58	19,225	1,990	36	253	1,382	Iberville
Iberville .....	9,330	23	8,096	888	11	131	695	Iberville
Remainder of county .....	11,070	35	11,129	1,101	25	122	687	Restant du comté
<b>Ile-de-Montréal et Ile-Jésus .....</b>	<b>2,187,155</b>	<b>4,500</b>	<b>6,443,636</b>	<b>697,045</b>	<b>1,111</b>	<b>49,459</b>	<b>362,965</b>	<b>Ile-de-Montréal et Ile-Jésus</b>
Beaconsfield .....	19,390	6	1,097	252	2	17	95	Beaconsfield
Côte-St-Luc .....	24,375	20	9,095	450	5	52	361	Côte-St-Luc
Dorval .....	20,465	143	174,204	29,182	8	1,947	15,321	Dorval
Lachine .....	44,420	78	137,817	32,581	20	1,698	11,470	Lachine
LaSalle .....	72,910	49	81,914	7,453	17	802	5,556	LaSalle
Laval .....	228,010	156	87,596	10,577	51	1,209	8,306	Laval
Montréal .....	1,214,350	3,018	4,261,587	414,891	834	28,735	210,610	Montréal
Montréal-Nord .....	89,140	119	281,332	16,352	33	1,622	11,191	Montréal-Nord
Outremont .....	28,555	47	75,223	8,503	9	956	6,845	Outremont
Pierrefonds .....	33,010	11	2,632	337	4	47	295	Pierrefonds
Pointe-aux-Trembles .....	35,565	14	10,222	785	7	117	856	Pointe-aux-Trembles
Pointe-Claire .....	27,305	64	184,348	34,007	6	1,515	12,577	Pointe-Claire
St-Laurent .....	62,955	302	381,871	53,413	29	4,285	32,638	St-Laurent
St-Léonard .....	52,040	62	106,534	15,494	8	840	5,440	St-Léonard
Verdun .....	74,720	46	25,776	5,763	23	418	2,438	Verdun
Westmount .....	23,605	78	55,050	5,959	18	339	2,676	Westmount
Anjou .....	33,885	53	73,247	10,900	6	967	6,110	Anjou
Dollard-des-Ormeaux .....	25,220	5	x	x	x	x	x	Dollard-des-Ormeaux
Hampstead .....	7,035	4	x	x	x	x	x	Hampstead
Montréal-Est .....	5,080	14	173,221	8,359	1	623	5,060	Montréal-Est
Montréal-Ouest .....	6,365	26	11,261	1,362	1	163	1,189	Montréal-Ouest
Mont-Royal .....	21,565	157	286,528	38,102	16	2,857	22,423	Mont-Royal
Roxboro .....	7,630	8	3,860	366	4	55	390	Roxboro
St-Pierre .....	6,800	10	12,990	1,547	1	133	784	St-Pierre
Remainder of county .....	22,760	10	2,615	342	5	31	182	Restant du comté
<b>Iles-de-la-Madeleine .....</b>	<b>13,305</b>	<b>20</b>	<b>10,205</b>	<b>607</b>	<b>6</b>	<b>119</b>	<b>574</b>	<b>Iles-de-la-Madeleine</b>
Joliette .....	52,085	108	63,684	6,167	52	657	4,426	Joliette
Joliette .....	20,130	61	33,050	3,888	26	434	2,807	Joliette
Remainder of county .....	31,955	47	30,633	2,279	26	223	1,619	Restant du comté
<b>Kamouraska .....</b>	<b>26,270</b>	<b>52</b>	<b>19,462</b>	<b>2,397</b>	<b>44</b>	<b>323</b>	<b>1,366</b>	<b>Kamouraska</b>
Labelle .....	30,590	55	24,967	2,809	30	220	1,212	Labelle
Mont-Laurier .....	8,240	26	15,381	1,587	16	119	707	Mont-Laurier
Remainder of county .....	22,350	29	9,586	1,222	14	101	504	Restant du comté
<b>Lac-St-Jean-Est .....</b>	<b>45,225</b>	<b>53</b>	<b>25,966</b>	<b>2,439</b>	<b>36</b>	<b>255</b>	<b>1,372</b>	<b>Lac-St-Jean-Est</b>
Alma .....	22,620	28	14,136	1,400	18	160	881	Alma
Remainder of county .....	22,605	25	11,830	1,039	18	95	490	Restant du comté
<b>Lac-St-Jean-Ouest .....</b>	<b>57,060</b>	<b>71</b>	<b>32,497</b>	<b>2,945</b>	<b>41</b>	<b>336</b>	<b>2,037</b>	<b>Lac-St-Jean-Ouest</b>
Roberval .....	8,330	14	7,652	668	3	84	476	Roberval
Dolbeau .....	7,630	16	4,663	452	7	302	54	Dolbeau
Remainder of county .....	41,100	41	20,181	1,824	31	198	1,259	Restant du comté
<b>Laprairie .....</b>	<b>61,690</b>	<b>45</b>	<b>16,608</b>	<b>2,267</b>	<b>26</b>	<b>204</b>	<b>1,409</b>	<b>Laprairie</b>
Brossard .....	23,450	9	3,185	312	4	54	291	Brossard
Candiac .....	5,185	5	4,258	820	2	43	396	Candiac
La Prairie .....	8,310	6	944	171	2	20	99	La Prairie
Remainder of county .....	24,745	25	8,219	962	18	87	623	Restant du comté
<b>L'Assomption .....</b>	<b>62,190</b>	<b>55</b>	<b>15,655</b>	<b>1,291</b>	<b>32</b>	<b>187</b>	<b>1,004</b>	<b>L'Assomption</b>
Mascouche .....	8,810	7	835	50	5	28	x	Mascouche
Repentigny .....	19,520	9	1,274	217	4	18	x	Repentigny
Remainder of county .....	33,860	39	13,544	1,023	23	141	831	Restant du comté

TABLE 5. Wholesale Trade, by County or Census Division and Incorporated Places of 5,000 Population and Over, 1971

TABLEAU 5. Commerce de gros, par comté ou division de recensement, et localité constituée de 5,000 habitants et plus, 1971

Locality	Population	Number of locations — Nombre de locaux	Volume of trade — Chiffre d'affaires	Inventory at end of year — Stocks à la fin de l'année	Number of working proprietors — Nombre de propriétaires actifs	Paid employees — Employés rémunérés		Locality
						Number last week of September — Effectifs, dernière semaine de septembre	Total payroll for year — Rémunération totale de l'année	
			\$'000	\$'000			\$'000	
<b>Quebec - Continued:</b>								<b>Québec - Suite:</b>
Lévis .....	62,770	96	70,419	8,846	50	716	4,787	Lévis
Lauzon .....	12,805	6	x	x	x	x	x	Lauzon
Lévis .....	16,600	32	32,558	4,317	10	383	2,685	Lévis
St-Romuald-d'Etchemin .....	8,395	17	14,457	688	8	95	612	St-Romuald-d'Etchemin
Charny .....	5,175	3	x	x	x	x	x	Charny
Remainder of county .....	19,795	38	18,637	3,312	29	184	1,124	Restant du comté
L'Islet .....	23,185	29	4,694	540	28	61	x	L'Islet
Lotbinière .....	27,370	58	17,196	1,931	41	150	843	Lotbinière
Maskinongé .....	21,255	33	8,741	976	28	70	405	Maskinongé
Matane .....	30,260	38	15,668	1,642	23	179	920	Matane
Matane .....	11,840	26	13,484	1,427	14	155	793	Matane
Remainder of county .....	18,420	12	2,183	215	9	24	126	Restant du comté
Matapédia .....	26,855	27	9,270	1,173	15	83	524	Matapédia
Mégantic .....	58,010	86	53,351	4,558	48	549	3,081	Mégantic
Thetford Mines .....	22,000	38	23,157	2,228	17	287	1,540	Thetford Mines
Plessisville .....	7,205	13	4,414	569	9	61	331	Plessisville
Remainder of county .....	28,805	35	25,779	1,760	22	201	1,209	Restant du comté
Missisquoi .....	33,960	62	27,029	2,366	39	272	1,512	Missisquoi
Farnham .....	6,495	13	5,519	944	9	92	631	Farnham
Cowansville .....	11,920	15	5,119	567	7	60	316	Cowansville
Remainder of county .....	15,545	34	16,390	854	23	120	564	Restant du comté
Montcalm .....	21,550	26	4,077	539	18	89	354	Montcalm
Montmagny .....	26,310	33	23,611	1,550	23	160	834	Montmagny
Montmagny .....	12,435	24	7,691	816	18	96	524	Montmagny
Remainder of county .....	13,875	9	15,920	734	5	64	310	Restant du comté
Montmorency No. 1 .....	20,410	10	3,440	467	13	49	239	Montmorency No. 1
Montmorency No. 2 .....	5,435	3	x	x	x	x	x	Montmorency No. 2
Napierville .....	12,080	24	17,047	1,480	12	175	961	Napierville
Nicolet .....	29,985	57	17,740	1,529	42	145	803	Nicolet
Bécancour .....	8,180	12	4,225	245	10	13	74	Bécancour
Remainder of county .....	21,805	45	13,515	1,283	32	132	728	Restant du comté
Papineau .....	31,795	43	22,001	989	32	145	837	Papineau
Buckingham .....	7,300	9	3,281	103	6	22	120	Buckingham
Remainder of county .....	24,495	34	18,720	885	26	123	716	Restant du comté
Pontiac .....	19,570	21	4,721	565	17	66	331	Pontiac
Portneuf .....	51,545	60	17,237	1,671	40	186	994	Portneuf
Donnacona .....	5,940	9	1,294	113	6	20	115	Donnacona
Remainder of county .....	45,605	51	15,942	1,557	34	166	878	Restant du comté

TABLE 5. Wholesale Trade, by County or Census Division and Incorporated Places of 5,000 Population and Over, 1971  
 TABLEAU 5. Commerce de gros, par comté ou division de recensement, et localité constituée de 5,000 habitants et plus, 1971

Locality	Population	Number of locations — Nombre de locaux	Volume of trade — Chiffre d'affaires	Inventory at end of year — Stocks à la fin de l'année	Number of working proprietors — Nombre de propriétaires actifs	Paid employees — Employés rémunérés		Locality
						Number last week of September — Effectifs, dernière semaine de septembre	Total payroll for year — Rémunération totale de l'année	
			\$'000	\$'000			\$'000	
<b>Quebec - Continued:</b>								<b>Québec - Suite:</b>
Québec .....	423,150	619	698,551	89,047	183	7,302	49,565	Québec
Beauport .....	14,680	6	x	x	x	x	x	Beauport
Charlesbourg .....	33,445	15	20,790	3,116	7	267	1,811	Charlesbourg
Giffard .....	13,135	6	32,052	2,311	2	112	753	Giffard
Loretteville .....	11,645	7	2,273	180	3	43	259	Loretteville
Québec .....	186,065	420	429,655	58,957	122	5,113	33,908	Québec
Ste-Foy .....	68,385	97	99,820	14,215	18	938	7,535	Ste-Foy
Sillery .....	13,930	13	33,370	4,432	6	183	1,206	Sillery
Ancienne-Lorette .....	8,300	9	3,670	176	4	39	201	Ancienne-Lorette
Courville .....	6,220	3	x	x	x	x	x	Courville
N.-d.-des-Laurentides .....	5,080	3	x	x	x	x	x	N.-d.-des-Laurentides
Orsainville .....	12,520	1	x	x	—	x	x	Orsainville
Vanier .....	9,720	23	52,236	3,139	2	392	2,445	Vanier
Remainder of county .....	40,005	16	4,750	1,279	10	41	248	Restant du comté
<b>Richelieu .....</b>	<b>47,100</b>	<b>53</b>	<b>30,128</b>	<b>2,970</b>	<b>28</b>	<b>339</b>	<b>1,600</b>	<b>Richelieu</b>
Sorel .....	19,345	30	22,647	2,023	16	253	1,222	Sorel
Tracy .....	11,845	10	3,251	329	2	34	x	Tracy
Remainder of county .....	15,910	13	4,229	616	10	52	x	Restant du comté
<b>Richmond .....</b>	<b>41,040</b>	<b>40</b>	<b>9,144</b>	<b>956</b>	<b>25</b>	<b>107</b>	<b>636</b>	<b>Richmond</b>
Asbestos .....	9,750	7	2,602	275	3	35	166	Asbestos
Windsor .....	6,020	9	1,690	150	9	31	217	Windsor
Remainder of county .....	25,270	24	4,850	530	13	41	252	Restant du comté
<b>Rimouski .....</b>	<b>64,270</b>	<b>86</b>	<b>61,134</b>	<b>6,323</b>	<b>39</b>	<b>531</b>	<b>2,975</b>	<b>Rimouski</b>
Rimouski .....	26,885	36	35,854	3,994	9	292	1,748	Rimouski
Mont-Joli .....	6,700	19	10,352	1,074	9	141	671	Mont-Joli
Remainder of county .....	30,685	31	14,927	1,255	21	98	555	Restant du comté
<b>Rivière-du-Loup .....</b>	<b>39,495</b>	<b>90</b>	<b>62,545</b>	<b>7,189</b>	<b>52</b>	<b>496</b>	<b>2,600</b>	<b>Rivière-du-Loup</b>
Rivière-du-Loup .....	12,760	42	26,929	2,828	18	274	1,494	Rivière-du-Loup
Remainder of county .....	26,735	48	35,615	4,360	34	222	1,106	Restant du comté
<b>Rouville .....</b>	<b>31,775</b>	<b>57</b>	<b>14,075</b>	<b>1,465</b>	<b>36</b>	<b>173</b>	<b>1,042</b>	<b>Rouville</b>
Mont-St-Hilaire .....	5,760	10	3,762	375	4	41	290	Mont-St-Hilaire
Remainder of county .....	26,015	47	10,313	1,089	32	132	752	Restant du comté
<b>Saguenay .....</b>	<b>111,270</b>	<b>142</b>	<b>123,512</b>	<b>16,887</b>	<b>47</b>	<b>940</b>	<b>6,549</b>	<b>Saguenay</b>
Sept-Iles .....	24,320	62	69,965	10,763	14	517	3,713	Sept-Iles
Baie-Comeau .....	12,110	20	20,461	1,864	5	136	965	Baie-Comeau
Hauterive .....	13,185	18	6,846	883	5	84	605	Hauterive
Remainder of county .....	61,655	42	26,239	3,376	23	203	1,264	Restant du comté
<b>St-Hyacinthe .....</b>	<b>50,505</b>	<b>134</b>	<b>64,726</b>	<b>7,992</b>	<b>68</b>	<b>706</b>	<b>4,301</b>	<b>St-Hyacinthe</b>
St-Hyacinthe .....	24,560	69	40,382	5,390	26	467	2,819	St-Hyacinthe
Remainder of county .....	25,945	65	24,343	2,601	42	239	1,482	Restant du comté
<b>St-Jean .....</b>	<b>45,900</b>	<b>72</b>	<b>35,625</b>	<b>3,585</b>	<b>28</b>	<b>471</b>	<b>3,029</b>	<b>St-Jean</b>
St-Jean .....	32,865	59	31,264	3,028	24	419	2,686	St-Jean
Remainder of county .....	13,035	13	4,360	556	4	52	342	Restant du comté
<b>St-Maurice .....</b>	<b>108,365</b>	<b>188</b>	<b>126,940</b>	<b>13,408</b>	<b>76</b>	<b>1,554</b>	<b>8,947</b>	<b>St-Maurice</b>
Shawinigan .....	27,790	51	18,236	1,442	21	266	1,449	Shawinigan
Trois-Rivières .....	55,870	107	88,915	10,533	33	1,067	6,381	Trois-Rivières
Trois-Rivières-Ouest .....	8,055	12	9,579	435	7	97	565	Trois-Rivières-Ouest
Remainder of county .....	16,650	18	10,208	997	15	124	550	Restant du comté

TABLE 5. Wholesale Trade, by County or Census Division and Incorporated Places of 5,000 Population and Over, 1971

TABLEAU 5. Commerce de gros, par comté ou division de recensement, et localité constituée de 5,000 habitants et plus, 1971

Locality	Population	Number of locations — Nombre de locaux	Volume of trade — Chiffre d'affaires	Inventory at end of year — Stocks à la fin de l'année	Number of working proprietors — Nombre de propriétaires actifs	Paid employees — Employés rémunérés		Locality
						Number last week of September — Effectifs, dernière semaine de septembre	Total payroll for year — Rémunération totale de l'année	
			\$'000	\$'000			\$'000	
<b>Quebec - Concluded:</b>								<b>Québec - Fin:</b>
Shefford .....	62,380	133	45,297	4,431	73	510	3,212	Shefford
Granby .....	34,385	69	29,655	3,024	26	339	2,299	Granby
Remainder of county .....	27,995	64	15,642	1,407	47	171	913	Restant du comté
Sherbrooke .....	101,465	169	133,814	12,985	57	1,361	8,757	Sherbrooke
Sherbrooke .....	80,710	140	114,377	10,952	45	1,114	7,422	Sherbrooke
Remainder of county .....	20,755	29	19,436	2,032	12	247	1,335	Restant du comté
Soulanges .....	11,450	29	7,481	768	25	63	280	Soulanges
Stanstead .....	36,260	48	18,173	1,371	24	185	963	Stanstead
Magog .....	13,280	21	9,449	683	8	125	634	Magog
Coaticook .....	6,570	15	7,010	327	8	35	229	Coaticook
Remainder of county .....	16,410	12	1,714	360	8	25	99	Restant du comté
Témiscamingue .....	54,650	83	49,932	4,819	40	543	3,401	Témiscamingue
Noranda .....	10,740	23	13,665	891	9	129	880	Noranda
Rouyn .....	17,820	34	28,890	2,996	15	303	1,915	Rouyn
Remainder of county .....	26,090	26	7,376	931	16	111	604	Restant du comté
Témiscouata .....	23,190	31	10,603	1,870	24	120	548	Témiscouata
Terrebonne .....	139,950	201	90,621	8,384	102	1,066	6,277	Terrebonne
St-Jérôme .....	26,525	43	33,170	2,845	20	367	2,165	St-Jérôme
St-Thérèse .....	17,175	20	6,747	734	8	104	533	St-Thérèse
Blainville .....	9,630	6	x	x	x	x	x	Blainville
Rosemère .....	6,710	6	1,810	149	2	15	99	Rosemère
St-Agathe-des-Monts .....	5,535	24	10,257	1,318	12	92	608	St-Agathe-des-Monts
St-Antoine .....	5,830	9	8,019	656	4	85	487	St-Antoine
St-Thérèse-Ouest .....	7,280	3	x	x	x	x	x	St-Thérèse-Ouest
Terrebonne .....	9,210	7	1,068	100	4	24	108	Terrebonne
Remainder of county .....	52,055	83	27,680	2,435	45	368	2,238	Restant du comté
Vaudreuil .....	36,590	40	12,426	954	26	160	818	Vaudreuil
Dorion .....	6,210	11	6,065	478	5	x	x	Dorion
Pincourt .....	5,895	2	x	x	x	x	x	Pincourt
Remainder of county .....	24,485	27	x	x	x	x	x	Restant du comté
Verschères .....	35,260	54	16,043	4,502	35	173	1,023	Verschères
Beleuil .....	12,275	9	2,455	382	6	25	x	Beleuil
Remainder of county .....	22,985	45	13,588	4,119	29	148	x	Restant du comté
Wolfe .....	16,195	22	4,120	396	17	49	x	Wolfe
Yamaska .....	15,210	27	6,563	850	24	93	567	Yamaska
<b>Ontario .....</b>	<b>7,703,115</b>	<b>13,166</b>	<b>12,136,286</b>	<b>1,445,375</b>	<b>5,128</b>	<b>115,096</b>	<b>840,479</b>	<b>Ontario</b>
Algoma .....	121,945	148	85,195	13,142	55	1,034	6,666	Algoma
Sault Ste. Marie .....	80,335	98	72,019	11,026	21	915	6,024	Sault Ste. Marie
Remainder of county .....	41,610	50	13,176	2,116	34	119	642	Restant du comté
Brant .....	96,765	157	72,438	8,947	66	1,093	6,871	Brant
Brantford .....	64,425	102	49,494	5,940	27	776	5,100	Brantford
Paris .....	6,480	7	4,813	831	4	96	573	Paris
Remainder of county .....	25,860	48	18,130	2,174	35	221	1,197	Restant du comté

TABLE 5. Wholesale Trade, by County or Census Division and Incorporated Places of 5,000 Population and Over, 1971  
 TABLEAU 5. Commerce de gros, par comté ou division de recensement, et localité constituée de 5,000 habitants et plus, 1971

Locality	Population	Number of locations — Nombre de locaux	Volume of trade — Chiffre d'affaires	Inventory at end of year — Stocks à la fin de l'année	Number of working proprietors — Nombre de propriétaires actifs	Paid employees — Employés rémunérés		Locality
						Number last week of September — Effectifs, dernière semaine de septembre	Total payroll for year — Rémunération totale de l'année	
			\$'000	\$'000			\$'000	
<b>Ontario — Continued:</b>								<b>Ontario — Suite:</b>
<b>Bruce</b> .....	<b>47,365</b>	<b>126</b>	<b>31,743</b>	<b>3,023</b>	<b>108</b>	<b>330</b>	<b>1,725</b>	<b>Bruce</b>
<b>Cochrane</b> .....	<b>95,835</b>	<b>130</b>	<b>71,371</b>	<b>6,993</b>	<b>71</b>	<b>684</b>	<b>4,456</b>	<b>Cochrane</b>
Iroquois Falls .....	7,275	9	1,762	179	9	18	x	Iroquois Falls
Kapuskasing .....	12,835	25	8,933	903	16	102	x	Kapuskasing
Timmins .....	28,540	41	29,583	2,742	13	328	2,050	Timmins
Remainder of county .....	47,185	55	31,091	3,169	33	236	1,582	Restant du comté
<b>Dufferin</b> .....	<b>21,200</b>	<b>57</b>	<b>16,647</b>	<b>1,902</b>	<b>42</b>	<b>235</b>	<b>1,357</b>	<b>Dufferin</b>
Orangeville .....	8,070	26	10,121	1,016	14	138	957	Orangeville
Remainder of county .....	13,130	31	6,525	885	28	97	399	Restant du comté
<b>Dundas</b> .....	<b>17,455</b>	<b>43</b>	<b>14,181</b>	<b>1,574</b>	<b>25</b>	<b>171</b>	<b>852</b>	<b>Dundas</b>
<b>Durham</b> .....	<b>47,485</b>	<b>76</b>	<b>33,730</b>	<b>3,271</b>	<b>50</b>	<b>286</b>	<b>1,853</b>	<b>Durham</b>
Bowmanville .....	8,950	12	4,596	905	7	85	553	Bowmanville
Port Hope .....	8,870	14	10,882	526	8	61	412	Port Hope
Remainder of county .....	29,665	50	18,250	1,838	35	140	888	Restant du comté
<b>Elgin</b> .....	<b>66,600</b>	<b>136</b>	<b>100,822</b>	<b>6,797</b>	<b>79</b>	<b>616</b>	<b>4,306</b>	<b>Elgin</b>
St. Thomas .....	25,545	38	23,808	2,279	14	256	1,778	St. Thomas
Remainder of county .....	41,055	98	77,013	4,517	65	360	2,527	Restant du comté
<b>Essex</b> .....	<b>306,395</b>	<b>432</b>	<b>270,424</b>	<b>32,922</b>	<b>150</b>	<b>3,095</b>	<b>23,060</b>	<b>Essex</b>
Windsor .....	203,300	251	184,573	24,487	66	2,224	17,013	Windsor
Amherstburg .....	5,170	5	x	x	x	x	x	Amherstburg
Leamington .....	10,435	30	15,357	1,498	x	224	1,799	Leamington
Tecumseh .....	5,165	3	x	x	—	x	x	Tecumseh
Remainder of county .....	82,325	133	66,276	6,505	69	612	3,964	Restant du comté
<b>Frontenac</b> .....	<b>101,690</b>	<b>139</b>	<b>81,815</b>	<b>9,959</b>	<b>55</b>	<b>969</b>	<b>6,049</b>	<b>Frontenac</b>
Kingston .....	59,045	91	67,978	8,721	23	805	5,147	Kingston
Remainder of county .....	42,645	48	13,836	1,238	32	164	902	Restant du comté
<b>Glengarry</b> .....	<b>18,485</b>	<b>40</b>	<b>18,731</b>	<b>718</b>	<b>36</b>	<b>70</b>	<b>357</b>	<b>Glengarry</b>
<b>Grenville</b> .....	<b>24,320</b>	<b>42</b>	<b>15,215</b>	<b>1,366</b>	<b>28</b>	<b>183</b>	<b>963</b>	<b>Grenville</b>
Prescott .....	5,165	8	2,098	92	7	24	x	Prescott
Remainder of county .....	19,155	34	13,117	1,274	21	159	x	Restant du comté
<b>Grey</b> .....	<b>66,410</b>	<b>140</b>	<b>71,698</b>	<b>8,112</b>	<b>80</b>	<b>735</b>	<b>4,614</b>	<b>Grey</b>
Owen Sound .....	18,470	41	32,592	3,548	17	298	1,875	Owen Sound
Hanover .....	5,065	13	6,860	701	3	67	349	Hanover
Remainder of county .....	42,875	86	32,245	3,862	60	370	2,389	Restant du comté
<b>Haldimand</b> .....	<b>32,675</b>	<b>79</b>	<b>26,747</b>	<b>2,856</b>	<b>59</b>	<b>301</b>	<b>1,658</b>	<b>Haldimand</b>
Dunnville .....	5,575	12	3,437	318	10	41	177	Dunnville
Remainder of county .....	27,100	67	23,310	2,537	49	260	1,480	Restant du comté
<b>Haliburton</b> .....	<b>9,080</b>	<b>19</b>	<b>4,817</b>	<b>596</b>	<b>11</b>	<b>95</b>	<b>594</b>	<b>Haliburton</b>
<b>Halton</b> .....	<b>190,470</b>	<b>240</b>	<b>295,748</b>	<b>41,540</b>	<b>78</b>	<b>2,148</b>	<b>15,941</b>	<b>Halton</b>
Acton .....	5,030	3	669	106	—	20	x	Acton
Burlington .....	87,025	82	74,146	10,052	26	734	5,597	Burlington
Georgetown .....	17,050	11	10,172	1,088	2	113	x	Georgetown

TABLE 5. Wholesale Trade, by County or Census Division and Incorporated Places of 5,000 Population and Over, 1971  
 TABLEAU 5. Commerce de gros, par comté ou division de recensement, et localité constituée de 5.000 habitants et plus, 1971

Locality	Population	Number of locations — Nombre de locaux	Volume of trade — Chiffre d'affaires	Inventory at end of year — Stocks à la fin de l'année	Number of working proprietors — Nombre de propriétaires actifs	Paid employees — Employés rémunérés		Locality
						Number last week of September — Effectifs, dernière semaine de septembre	Total payroll for year — Rémunération totale de l'année	
			\$'000	\$'000			\$'000	
<b>Ontario - Continued:</b>								<b>Ontario - Suite:</b>
Milton .....	7,020	18	4,264	618	11	73	401	Milton
Oakville .....	61,485	103	196,060	27,849	26	1,036	7,963	Oakville
Remainder of county .....	12,860	23	10,435	1,823	13	172	984	Restant du comté
<b>Hastings .....</b>	<b>99,375</b>	<b>141</b>	<b>85,139</b>	<b>10,876</b>	<b>63</b>	<b>921</b>	<b>6,137</b>	<b>Hastings</b>
Belleville .....	35,125	66	40,481	5,255	20	552	3,772	Belleville
Trenton .....	14,585	14	5,108	820	5	96	508	Trenton
Remainder of county .....	49,665	61	39,549	4,801	38	273	1,856	Restant du comté
<b>Huron .....</b>	<b>52,955</b>	<b>177</b>	<b>65,254</b>	<b>9,807</b>	<b>126</b>	<b>567</b>	<b>3,512</b>	<b>Huron</b>
Goderich .....	6,810	15	3,766	522	11	49	313	Goderich
Remainder of county .....	46,145	162	61,487	9,285	115	518	3,199	Restant du comté
<b>Kenora .....</b>	<b>53,230</b>	<b>71</b>	<b>31,309</b>	<b>3,055</b>	<b>39</b>	<b>252</b>	<b>1,709</b>	<b>Kenora</b>
Dryden .....	6,940	19	13,458	989	6	85	633	Dryden
Kenora .....	10,950	19	8,812	1,094	11	84	508	Kenora
Remainder of county .....	35,340	33	9,038	971	22	83	566	Restant du comté
<b>Kent .....</b>	<b>101,120</b>	<b>216</b>	<b>173,439</b>	<b>17,792</b>	<b>83</b>	<b>1,336</b>	<b>8,903</b>	<b>Kent</b>
Chatham .....	35,315	69	65,805	6,204	21	510	3,349	Chatham
Wallaceburg .....	10,550	12	7,334	729	4	93	542	Wallaceburg
Remainder of county .....	55,255	135	100,299	10,858	58	733	5,010	Restant du comté
<b>Lambton .....</b>	<b>114,305</b>	<b>188</b>	<b>107,244</b>	<b>12,849</b>	<b>93</b>	<b>1,056</b>	<b>7,361</b>	<b>Lambton</b>
Sarnia .....	57,640	72	47,559	5,163	22	551	4,170	Sarnia
Remainder of county .....	56,665	116	59,685	7,685	71	505	3,190	Restant du comté
<b>Lanark .....</b>	<b>42,260</b>	<b>77</b>	<b>24,696</b>	<b>2,597</b>	<b>48</b>	<b>276</b>	<b>3,884</b>	<b>Lanark</b>
Carleton Place .....	5,020	10	5,733	350	5	40	x	Carleton Place
Perth .....	5,540	20	6,533	762	11	81	x	Perth
Smiths Falls .....	9,585	16	6,169	752	6	79	517	Smiths Falls
Remainder of county .....	22,115	31	6,259	732	26	76	503	Restant du comté
<b>Leeds .....</b>	<b>50,095</b>	<b>77</b>	<b>36,042</b>	<b>4,618</b>	<b>41</b>	<b>473</b>	<b>2,902</b>	<b>Leeds</b>
Brockville .....	19,765	35	26,169	3,359	7	362	2,270	Brockville
Gananoque .....	5,215	5	2,326	229	2	31	184	Gananoque
Remainder of county .....	25,115	37	7,546	1,030	32	80	447	Restant du comté
<b>Lennox and Addington .....</b>	<b>28,365</b>	<b>33</b>	<b>6,773</b>	<b>573</b>	<b>31</b>	<b>92</b>	<b>407</b>	<b>Lennox and Addington</b>
<b>Manitoulin .....</b>	<b>10,940</b>	<b>19</b>	<b>6,822</b>	<b>610</b>	<b>20</b>	<b>53</b>	<b>310</b>	<b>Manitoulin</b>
<b>Middlesex .....</b>	<b>282,020</b>	<b>481</b>	<b>461,848</b>	<b>56,462</b>	<b>178</b>	<b>4,656</b>	<b>33,752</b>	<b>Middlesex</b>
London .....	223,225	337	399,920	46,797	100	3,985	29,377	London
Strathroy .....	6,595	20	9,006	790	9	101	673	Strathroy
Remainder of county .....	52,200	124	52,921	8,875	69	570	3,701	Restant du comté
<b>Muskoka .....</b>	<b>31,945</b>	<b>53</b>	<b>16,293</b>	<b>1,657</b>	<b>42</b>	<b>256</b>	<b>1,446</b>	<b>Muskoka</b>
Bracebridge .....	6,905	9	1,646	203	10	29	127	Bracebridge
Gravenhurst .....	7,135	10	3,574	353	6	64	405	Gravenhurst
Huntsville .....	9,785	23	9,013	765	17	122	680	Huntsville
Remainder of county .....	8,120	11	2,059	335	9	42	232	Restant du comté
<b>Niagara .....</b>	<b>347,325</b>	<b>407</b>	<b>215,536</b>	<b>26,987</b>	<b>168</b>	<b>2,735</b>	<b>19,325</b>	<b>Niagara</b>
Niagara Falls .....	67,160	72	49,685	4,922	27	510	3,797	Niagara Falls
Port Colborne .....	21,420	33	12,631	1,881	13	188	1,345	Port Colborne



TABLE 5. Wholesale Trade, by County or Census Division and Incorporated Places of 5,000 Population and Over, 1971  
 TABLEAU 5. Commerce de gros, par comté ou division de recensement, et localité constituée de 5,000 habitants et plus, 1971

Locality	Population	Number of locations — Nombre de locaux	Volume of trade — Chiffre d'affaires	Inventory at end of year — Stocks à la fin de l'année	Number of working proprietors — Nombre de propriétaires actifs	Paid employees — Employés rémunérés		Locality
						Number last week of September — Effectifs, dernière semaine de septembre	Total payroll for year — Rémunération totale de l'année	
							\$'000	
<b>Ontario - Continued:</b>								<b>Ontario - Suite:</b>
St. Catharines .....	109,725	125	61,614	9,996	31	919	6,573	St. Catharines
Welland .....	44,395	45	30,367	3,535	14	392	2,661	Welland
Fort Erie .....	23,115	22	9,898	682	5	90	607	Fort Erie
Grimsby .....	15,770	18	6,991	644	13	127	868	Grimsby
Lincoln .....	14,250	19	13,403	1,283	9	105	772	Lincoln
Niagara-on-the-lake .....	12,550	8	5,332	371	3	51	302	Niagara-on-the-lake
Pelham .....	9,995	17	5,654	964	6	109	665	Pelham
Thorold .....	15,065	12	4,505	433	9	62	566	Thorold
Remainder of county .....	13,880	36	15,451	2,271	38	182	1,167	Restant du comté
<b>Nipissing .....</b>	<b>78,890</b>	<b>113</b>	<b>86,165</b>	<b>9,602</b>	<b>39</b>	<b>922</b>	<b>6,333</b>	<b>Nipissing</b>
North Bay .....	49,190	91	80,505	8,883	23	853	5,945	North Bay
Sturgeon Falls .....	6,665	8	3,461	520	3	45	x	Sturgeon Falls
Remainder of county .....	23,035	14	2,198	199	13	24	x	Restant du comté
<b>Norfolk .....</b>	<b>54,100</b>	<b>128</b>	<b>104,728</b>	<b>6,800</b>	<b>68</b>	<b>672</b>	<b>4,455</b>	<b>Norfolk</b>
Simcoe .....	10,795	36	24,839	3,202	14	303	1,895	Simcoe
Remainder of county .....	43,305	92	79,888	3,598	54	369	2,560	Restant du comté
<b>Northumberland .....</b>	<b>48,165</b>	<b>83</b>	<b>26,409</b>	<b>2,850</b>	<b>55</b>	<b>284</b>	<b>1,776</b>	<b>Northumberland</b>
Cobourg .....	11,280	17	8,074	1,424	4	96	683	Cobourg
Remainder of county .....	36,885	66	18,334	1,426	51	188	1,092	Restant du comté
<b>Ontario .....</b>	<b>196,245</b>	<b>209</b>	<b>95,025</b>	<b>12,688</b>	<b>101</b>	<b>1,268</b>	<b>9,009</b>	<b>Ontario</b>
Oshawa .....	91,590	66	48,075	6,244	21	681	5,153	Oshawa
Ajax .....	12,515	12	6,253	1,734	5	60	533	Ajax
Whitby .....	25,325	40	11,463	1,491	14	174	1,108	Whitby
Remainder of county .....	66,815	91	29,233	3,217	61	353	2,214	Restant du comté
<b>Ottawa-carleton .....</b>	<b>471,940</b>	<b>545</b>	<b>662,710</b>	<b>61,313</b>	<b>150</b>	<b>6,043</b>	<b>43,530</b>	<b>Ottawa-carleton</b>
Ottawa .....	302,340	361	500,367	43,638	68	4,639	33,721	Ottawa
Vanier .....	22,480	24	10,219	1,347	5	125	847	Vanier
Remainder of county .....	147,120	160	152,123	16,327	77	1,279	8,961	Restant du comté
<b>Oxford .....</b>	<b>80,350</b>	<b>173</b>	<b>112,434</b>	<b>7,952</b>	<b>95</b>	<b>782</b>	<b>4,778</b>	<b>Oxford</b>
Woodstock .....	26,170	36	17,823	2,106	11	225	1,374	Woodstock
Ingersoll .....	7,780	16	5,962	1,335	7	80	351	Ingersoll
Tillsonburg .....	6,610	27	64,753	1,557	12	183	1,355	Tillsonburg
Remainder of county .....	39,790	94	23,896	2,953	65	294	1,697	Restant du comté
<b>Parry Sound .....</b>	<b>30,250</b>	<b>60</b>	<b>28,107</b>	<b>7,184</b>	<b>40</b>	<b>260</b>	<b>1,543</b>	<b>Parry Sound</b>
Parry Sound .....	5,845	19	15,851	4,746	6	167	1,040	Parry Sound
Remainder of county .....	24,405	41	12,255	2,438	34	93	503	Restant du comté
<b>Peel .....</b>	<b>259,405</b>	<b>454</b>	<b>633,895</b>	<b>67,055</b>	<b>97</b>	<b>5,730</b>	<b>43,934</b>	<b>Peel</b>
Brampton .....	41,210	54	x	x	x	x	x	Brampton
Mississauga .....	156,070	315	371,996	50,681	43	4,182	32,253	Mississauga
Port Credit .....	9,445	16	x	x	x	x	x	Port Credit
Streetsville .....	6,840	15	3,915	708	6	63	413	Streetsville
Remainder of county .....	45,840	54	162,399	8,656	30	851	5,675	Restant du comté
<b>Perth .....</b>	<b>62,975</b>	<b>167</b>	<b>63,516</b>	<b>7,292</b>	<b>111</b>	<b>780</b>	<b>4,416</b>	<b>Perth</b>
Stratford .....	24,510	42	15,791	2,682	19	292	1,734	Stratford
Remainder of county .....	38,465	125	47,724	4,610	92	488	2,682	Restant du comté
<b>Peterborough .....</b>	<b>87,795</b>	<b>153</b>	<b>78,980</b>	<b>11,268</b>	<b>72</b>	<b>1,174</b>	<b>7,839</b>	<b>Peterborough</b>
Peterborough .....	58,110	105	67,610	9,270	38	977	6,775	Peterborough
Remainder of county .....	29,685	48	11,369	1,998	34	197	1,063	Restant du comté

TABLE 5. Wholesale Trade, by County or Census Division and Incorporated Places of 5,000 Population and Over, 1971  
 TABLEAU 5. Commerce de gros, par comté ou division de recensement, et localité constituée de 5,000 habitants et plus, 1971

Locality	Population	Number of locations — Nombre de locaux	Volume of trade — Chiffre d'affaires	Inventory at end of year — Stocks à la fin de l'année	Number of working proprietors — Nombre de propriétaires actifs	Paid employees — Employés rémunérés		Locality
						Number last week of September — Effectifs, dernière semaine de septembre	Total payroll for year — Rémunération totale de l'année	
			\$'000	\$'000			\$'000	
<b>Ontario - Continued:</b>								<b>Ontario - Suite:</b>
Prescott .....	27,820	67	29,473	3,430	42	361	1,905	Prescott
Hawkesbury .....	9,275	22	10,271	1,537	7	142	822	Hawkesbury
Remainder of county .....	18,545	45	19,201	1,893	35	219	1,082	Restant du comté
Prince Edward .....	20,640	33	11,657	1,199	21	189	837	Prince Edward
Rainy River .....	25,760	69	19,235	2,118	41	194	1,038	Rainy River
Fort Frances .....	9,950	24	8,897	992	12	88	495	Fort Frances
Remainder of county .....	15,810	45	10,338	1,125	29	106	542	Restant du comté
Renfrew .....	90,870	146	51,064	5,328	89	696	3,772	Renfrew
Pembroke .....	16,545	34	20,078	2,272	10	213	1,439	Pembroke
Arnprior .....	6,015	14	5,030	489	x	72	397	Arnprior
Deep River .....	5,670	2	x	x	—	x	x	Deep River
Renfrew .....	9,170	20	6,149	502	14	94	x	Renfrew
Petawawa .....	5,780	2	x	x	x	x	x	Petawawa
Remainder of county .....	47,690	74	17,781	1,907	55	283	1,397	Restant du comté
Russell .....	16,280	29	9,530	849	22	95	578	Russell
Simcoe .....	171,425	287	152,344	15,451	150	1,761	11,161	Simcoe
Barrie .....	27,675	56	66,121	5,578	18	576	3,952	Barrie
Orillia .....	24,040	53	25,160	3,023	19	316	2,126	Orillia
Collingwood .....	9,775	18	x	x	x	x	x	Collingwood
Midland .....	10,995	16	7,852	1,240	8	131	871	Midland
Penetanguishene .....	5,500	3	x	x	x	x	x	Penetanguishene
Remainder of county .....	93,440	141	45,904	4,852	96	642	3,675	Restant du comté
Stormont .....	61,300	95	50,761	5,756	37	528	3,138	Stormont
Cornwall .....	47,115	71	45,404	5,319	21	431	2,741	Cornwall
Remainder of county .....	14,185	24	5,357	437	16	97	396	Restant du comté
Sudbury .....	198,075	212	226,123	24,420	74	2,109	15,771	Sudbury
Sudbury .....	90,535	145	191,927	20,269	36	1,758	13,231	Sudbury
Espanola .....	6,045	9	3,801	448	4	37	245	Espanola
Remainder of county .....	101,495	58	30,393	3,701	34	314	2,293	Restant du comté
Thunder Bay .....	145,390	219	144,453	22,007	78	1,525	10,047	Thunder Bay
Thunder Bay .....	108,410	166	129,101	20,795	44	1,396	9,183	Thunder Bay
Geraldton .....	3,180	7	1,914	88	2	20	113	Geraldton
Remainder of county .....	33,800	46	13,437	1,123	32	109	750	Restant du comté
Timiskaming .....	46,485	78	38,417	4,284	36	416	2,590	Timiskaming
Haileybury .....	5,280	13	6,980	724	4	66	383	Haileybury
New Liskeard .....	5,490	14	11,316	885	5	91	639	New Liskeard
Remainder of county .....	35,715	51	20,120	2,674	27	259	1,568	Restant du comté
Toronto .....	2,086,015	4,324	5,793,820	709,558	1,144	51,050	391,816	Toronto
Toronto .....	712,785	1,821	2,345,475	232,111	646	17,575	132,122	Toronto
Remainder of county .....	1,373,230	2,503	3,448,344	477,447	498	33,475	259,694	Restant du comté
Victoria .....	34,235	72	29,750	2,758	45	349	1,908	Victoria
Lindsay .....	12,745	31	13,974	1,265	12	194	974	Lindsay
Remainder of county .....	21,490	41	15,775	1,492	33	155	933	Restant du comté

TABLE 5. Wholesale Trade, by County or Census Division and Incorporated Places of 5,000 Population and Over, 1971

TABLEAU 5. Commerce de gros, par comté ou division de recensement, et localité constituée de 5,000 habitants et plus, 1971

Locality	Population	Number of locations — Nombre de locaux	Volume of trade — Chiffre d'affaires	Inventory at end of year — Stocks à la fin de l'année	Number of working proprietors — Nombre de propriétaires actifs	Paid employees — Employés rémunérés		Localité
						Number last week of September	Total payroll for year	
						Effectifs, dernière semaine de septembre	Rémunération totale de l'année	
<b>Ontario - Concluded:</b>			\$'000	\$'000			\$'000	<b>Ontario - Fin:</b>
Waterloo .....	254,035	390	334,135	38,299	130	3,681	26,330	Waterloo
Galt .....	38,895	41	19,453	3,701	9	405	3,108	Galt
Kitchener .....	111,805	184	173,097	19,043	50	1,905	14,114	Kitchener
Waterloo .....	36,680	37	36,707	3,133	8	357	2,414	Waterloo
Hespeler .....	6,340	6	1,111	81	2	27	157	Hespeler
Preston .....	16,725	23	10,875	1,228	7	111	850	Preston
Remainder of county .....	43,590	99	92,888	11,110	54	876	5,685	Restant du comté
Wellington .....	108,595	214	118,848	12,657	137	912	5,567	Wellington
Guelp .....	60,090	71	64,237	8,491	32	471	3,125	Guelp
Fergus .....	5,435	9	7,804	275	5	36	226	Fergus
Remainder of county .....	43,070	134	46,805	3,890	100	405	2,215	Restant du comté
Wentworth .....	401,895	574	570,664	79,586	217	5,911	45,272	Wentworth
Hamilton .....	309,175	458	511,136	72,746	149	5,272	40,840	Hamilton
Dundas .....	17,210	7	4,174	356	1	62	447	Dundas
Stoney Creek .....	8,380	6	1,582	442	2	36	201	Stoney Creek
Remainder of county .....	67,130	103	53,760	6,040	65	541	3,793	Restant du comté
York .....	166,070	328	222,303	32,040	112	2,686	20,142	York
Aurora .....	13,615	15	6,421	1,373	7	140	658	Aurora
Markham .....	36,895	89	33,108	4,330	22	517	3,998	Markham
Newmarket .....	18,940	26	15,220	1,905	9	218	1,262	Newmarket
Richmond Hill .....	32,385	52	19,873	2,951	11	399	2,828	Richmond Hill
Vaughan .....	15,875	70	118,021	17,809	24	958	8,472	Vaughan
Whitchurch - Stouffville .....	11,265	26	10,442	1,764	9	188	1,176	Whitchurch - Stouffville
Remainder of county .....	37,305	50	19,216	1,906	30	266	1,745	Restant du comté
Manitoba .....	988,230	2,284	3,491,969	196,865	944	14,960	96,797	Manitoba
Division no. 1 .....	30,305	69	19,882	2,264	51	270	1,251	Division no 1
Steinbach .....	5,195	13	3,846	630	5	58	289	Steinbach
Remainder of division .....	25,110	56	16,035	1,634	46	212	952	Restant de la division
Division no. 2 .....	33,120	100	23,177	3,549	57	294	1,523	Division no 2
Division no. 3 .....	18,985	87	19,091	2,786	59	231	1,127	Division no 3
Division no. 4 .....	12,475	51	10,330	1,863	32	105	489	Division no 4
Division no. 5 .....	32,775	49	13,389	1,700	27	163	806	Division no 5
Selkirk .....	9,330	17	5,005	1,056	6	85	427	Selkirk
Remainder of division .....	23,445	32	8,384	643	21	78	379	Restant de la division
Division no. 6 .....	30,265	59	17,468	2,419	32	230	1,270	Division no 6
Portage la Prairie .....	12,950	25	7,468	755	13	91	447	Portage la Prairie
Remainder of division .....	17,315	34	10,000	1,664	19	139	822	Restant de la division
Division no. 7 .....	52,500	127	66,864	8,428	53	697	4,412	Division no 7
Brandon .....	31,150	68	56,458	6,764	20	527	3,595	Brandon
Remainder of division .....	21,350	59	10,405	1,664	33	170	816	Restant de la division
Division no. 8 .....	17,745	59	16,513	1,950	32	181	x	Division no 8
Division no. 9 .....	11,830	31	10,057	857	21	86	507	Division no 9

TABLE 5. Wholesale Trade, by County or Census Division and Incorporated Places of 5,000 Population and Over, 1971  
 TABLEAU 5. Commerce de gros, par comté ou division de recensement, et localité constituée de 5,000 habitants et plus, 1971

Locality	Population	Number of locations — Nombre de locaux	Volume of trade — Chiffre d'affaires	Inventory at end of year — Stocks à la fin de l'année	Number of working proprietors — Nombre de propriétaires actifs	Paid employees — Employés rémunérés		Locality
						Number last week of September — Effectifs, dernière semaine de septembre	Total payroll for year — Rémunération totale de l'année	
			\$'000	\$'000			\$'000	
<b>Manitoba — Concluded:</b>								<b>Manitoba — Fin:</b>
Division no. 10 .....	17,720	62	13,257	1,635	35	138	671	Division no 10
Division no. 11 .....	10,960	28	4,464	715	18	55	235	Division no 11
Division no. 12 .....	26,600	46	13,474	1,607	31	161	791	Division no 12
Division no. 13 .....	11,320	40	8,539	1,633	27	99	504	Division no 13
Division no. 14 .....	5,810	20	4,021	637	15	51	x	Division no 14
Division no. 15 .....	13,070	42	13,165	1,938	29	139	617	Division no 15
Division no. 16 .....	69,215	86	44,144	5,229	21	372	2,267	Division no 16
Flin Flon (Part) .....	8,875	18	6,899	681	4	68	363	Flin Flon (Part)
Thompson .....	19,000	35	21,061	2,633	3	186	1,166	Thompson
The Pas .....	6,065	10	7,920	681	—	59	375	The Pas
Remainder of division .....	35,275	23	8,262	1,232	14	59	362	Restant de la division
Division no. 17 .....	20,505	64	25,522	2,873	43	238	1,183	Division no 17
Dauphin .....	8,890	25	13,051	1,640	9	123	719	Dauphin
Remainder of division .....	11,615	39	12,470	1,232	34	115	463	Restant de la division
Division no. 18 .....	13,380	34	4,665	660	33	48	210	Division no 18
Division no. 19 .....	19,390	24	4,872	368	17	46	240	Division no 19
Division no. 20 .....	540,260	1,206	3,159,065	153,744	311	11,356	77,703	Division no 20
East Kildonan .....	30,150	10	3,910	187	4	59	333	East Kildonan
St. Boniface .....	46,715	72	92,955	8,558	21	447	3,127	St. Boniface
St. James - Assiniboia .....	71,430	243	315,914	30,594	32	2,436	16,842	St. James - Assiniboia
St. Vital .....	32,960	17	5,041	404	7	61	288	St. Vital
Transcona .....	22,490	9	7,987	1,684	1	216	1,185	Transcona
West Kildonan .....	23,960	12	2,293	301	4	33	169	West Kildonan
Winnipeg .....	246,245	798	2,586,167	95,022	229	7,180	49,076	Winnipeg
Remainder of division .....	66,310	45	144,794	16,990	13	924	6,664	Restant de la division
<b>Saskatchewan</b> .....	<b>926,270</b>	<b>2,697</b>	<b>1,433,805</b>	<b>160,750</b>	<b>1,213</b>	<b>12,083</b>	<b>71,995</b>	<b>Saskatchewan</b>
Division no. 1 .....	37,165	152	39,633	5,720	86	352	1,713	Division no 1
Estevan .....	9,150	43	14,809	2,915	15	151	915	Estevan
Remainder of division .....	28,015	109	24,823	2,804	71	201	797	Restant de la division
Division no. 2 .....	30,315	106	31,399	5,341	57	348	1,833	Division no 2
Weyburn .....	8,815	32	18,179	2,141	9	194	1,129	Weyburn
Remainder of division .....	21,500	74	13,220	3,199	48	154	703	Restant de la division
Division no. 3 .....	23,865	93	16,496	3,284	43	206	963	Division no 3
Division no. 4 .....	15,880	71	19,826	3,030	27	195	854	Division no 4
Division no. 5 .....	44,975	135	39,780	4,775	72	389	1,807	Division no 5
Melville .....	5,375	15	4,208	694	7	49	221	Melville
Remainder of division .....	39,600	120	35,571	4,080	65	340	1,585	Restant de la division

TABLE 5. Wholesale Trade, by County or Census Division and Incorporated Places of 5,000 Population and Over, 1971  
 TABLEAU 5. Commerce de gros, par comté ou division de recensement, et localité constituée de 5,000 habitants et plus, 1971

Locality	Population	Number of locations — Nombre de locaux	Volume of trade — Chiffre d'affaires	Inventory at end of year — Stocks à la fin de l'année	Number of working proprietors — Nombre de propriétaires actifs	Paid employees — Employés rémunérés		Locality
						Number last week of September — Effectifs, dernière semaine de septembre	Total payroll for year — Rémunération totale de l'année	
							\$'000	
<b>Saskatchewan — Concluded:</b>						<b>Saskatchewan — Fin:</b>		
Division no. 6 .....	175,215	429	320,673	39,366	125	2,950	20,171	Division no 6
Regina .....	139,470	310	296,997	35,523	44	2,685	18,862	Regina
Remainder of division .....	35,745	119	23,676	3,842	81	265	1,309	Restant de la division
Division no. 7 .....	53,470	127	47,343	5,618	65	415	2,370	Division no 7
Moose Jaw .....	31,855	58	37,509	4,032	19	298	1,855	Moïse Jaw
Remainder of division .....	21,615	69	9,833	1,586	46	117	515	Restant de la division
Division no. 8 .....	39,310	166	75,996	7,122	62	583	3,252	Division no 8
Swift Current .....	15,415	52	52,191	3,625	7	304	2,014	Swift Current
Remainder of division .....	23,895	114	23,805	3,496	55	279	1,237	Restant de la division
Division no. 9 .....	46,390	132	52,600	6,692	68	458	2,584	Division no 9
Yorkton .....	13,430	39	34,261	2,884	8	232	1,431	Yorkton
Remainder of division .....	32,960	93	18,338	3,807	60	226	1,152	Restant de la division
Division no. 10 .....	28,700	87	22,608	2,411	51	195	872	Division no 10
Division no. 11 .....	153,660	398	428,264	42,961	96	3,512	22,832	Division no 11
Saskatoon .....	126,450	285	403,310	38,948	36	3,251	21,478	Saskatoon
Remainder of division .....	27,210	113	24,953	4,012	60	261	1,353	Restant de la division
Division no. 12 .....	25,335	86	18,338	3,742	45	197	1,053	Division no 12
Division no. 13 .....	30,950	127	25,848	4,702	74	336	1,558	Division no 13
Division no. 14 .....	48,300	157	48,695	7,562	88	532	2,504	Division no 14
Division no. 15 .....	81,885	204	105,455	9,551	118	690	3,726	Division no 15
Prince Albert .....	28,465	59	62,065	4,591	19	350	2,154	Prince Albert
Remainder of division .....	53,420	145	43,389	4,959	99	340	1,571	Restant de la division
Division no. 16 .....	40,540	118	62,885	4,873	62	416	2,214	Division no 16
North Battleford .....	12,700	50	51,443	3,225	13	302	1,698	North Battleford
Remainder of division .....	27,840	68	11,441	1,647	49	114	516	Restant de la division
Division no. 17 .....	28,490	89	74,160	3,777	61	269	1,441	Division no 17
✓ Division no. 18 .....	21,825	20	3,797	215	13	40	238	Division no 18
Alberta .....	1,627,895	4,056	3,051,527	360,476	1,255	26,145	177,750	Alberta
Division no. 1 .....	39,160	100	44,118	4,272	43	373	2,081	Division no 1
Medicine Hat .....	26,520	60	31,608	3,390	22	297	1,747	Medicine Hat
Remainder of division .....	12,640	40	12,510	881	21	76	333	Restant de la division
Division no. 2 .....	86,610	288	142,638	16,990	100	1,301	8,426	Division no 2
Lethbridge .....	41,215	132	79,106	11,364	23	873	5,886	Lethbridge
Remainder of division .....	45,395	156	63,531	5,625	77	428	2,539	Restant de la division
Division no. 3 .....	30,935	95	37,582	3,094	47	255	1,230	Division no 3

**TABLE 5. Wholesale Trade, by County or Census Division and Incorporated Places of 5,000 Population and Over, 1971**  
**TABLEAU 5. Commerce de gros, par comté ou division de recensement, et localité constituée de 5,000 habitants et plus, 1971**

Locality	Population	Number of locations — Nombre de locaux	Volume of trade — Chiffre d'affaires	Inventory at end of year — Stocks à la fin de l'année	Number of working proprietors — Nombre de propriétaires actifs	Paid employees — Employés rémunérés		Localité
						Number last week of September — Effectifs, dernière semaine de septembre	Total payroll for year — Rémunération totale de l'année	
			\$'000	\$'000			\$'000	
<b>Alberta — Concluded:</b>								<b>Alberta — Fin:</b>
Division no. 4 .....	12,985	56	13,756	2,073	39	125	567	Division no 4
Division no. 5 .....	34,480	121	31,655	4,072	72	349	1,852	Division no 5
Drumheller .....	5,450	20	6,504	984	11	86	474	Drumheller
Remainder of division .....	29,030	101	25,150	3,088	61	263	1,378	Restant de la division
Division no. 6 .....	447,065	1,039	1,163,309	131,685	184	8,694	64,245	Division no 6
Calgary .....	403,315	924	1,122,626	127,372	125	8,381	62,640	Calgary
Remainder of division .....	43,750	115	40,683	4,312	59	313	1,604	Restant de la division
Division no. 7 .....	38,340	143	65,345	6,070	72	414	2,078	Division no 7
Division no. 8 .....	85,640	219	107,989	10,386	86	893	4,855	Division no 8
Red Deer .....	27,675	81	49,274	6,301	11	525	3,165	Red Deer
Remainder of division .....	57,965	138	58,715	4,085	75	368	1,690	Restant de la division
Division no. 9 .....	19,790	17	3,752	433	7	57	300	Division no 9
Division no. 10 .....	65,540	230	76,056	10,670	142	813	4,497	Division no 10
Camrose .....	8,670	35	18,508	3,338	8	209	1,178	Camrose
Remainder of division .....	56,870	195	57,547	7,331	134	604	3,319	Restant de la division
Division no. 11 .....	552,475	1,233	1,197,438	152,232	218	11,301	78,437	Division no 11
Edmonton .....	438,150	1,042	1,120,180	142,774	129	10,477	73,743	Edmonton
Wetaskiwin .....	6,265	27	11,928	2,263	7	212	912	Wetaskiwin
Fort Saskatchewan .....	5,725	7	2,874	258	2	30	200	Fort Saskatchewan
St. Albert .....	11,900	7	5,228	190	—	47	342	St. Albert
Remainder of division .....	90,535	150	57,227	6,745	80	535	3,238	Restant de la division
Division no. 12 .....	54,655	92	22,763	2,511	55	227	1,026	Division no 12
Fort McMurray .....	6,845	6	1,794	145	—	24	150	Fort McMurray
Remainder of division .....	47,810	86	20,969	2,366	55	203	875	Restant de la division
Division no. 13 .....	43,770	129	28,455	3,201	72	297	1,538	Division no 13
Division no. 14 .....	21,660	44	18,990	1,650	18	151	872	Division no 14
Division no. 15 .....	94,790	250	97,675	11,131	100	895	5,738	Division no 15
Grande Prairie .....	13,080	50	27,838	2,980	7	260	1,893	Grande Prairie
Peace River .....	5,040	14	11,988	1,412	3	113	748	Peace River
Remainder of division .....	76,670	186	57,847	6,738	90	522	3,097	Restant de la division
<b>British Columbia .....</b>	<b>2,184,625</b>	<b>4,603</b>	<b>4,990,315</b>	<b>512,408</b>	<b>1,019</b>	<b>36,466</b>	<b>276,140</b>	<b>Colombie-Britannique</b>
Alberni-clayoquot .....	31,745	50	24,377	1,585	19	204	1,349	Alberni-clayoquot
Port Alberni .....	20,060	33	20,983	1,365	9	170	1,134	Port Alberni
Remainder of county .....	11,685	17	3,394	219	10	34	214	Restant du comté
Bulkley-nechako .....	27,140	55	19,577	2,225	25	167	1,109	Bulkley-nechako
Capital .....	204,805	274	187,030	19,638	63	1,958	13,821	Capital
Victoria .....	61,760	193	124,410	13,831	33	1,429	10,010	Victoria
Remainder of county .....	143,045	81	62,620	5,806	30	529	3,810	Restant du comté


TABLE 5. Wholesale Trade, by County or Census Division and Incorporated Places of 5,000 Population and Over, 1971  
 TABLEAU 5. Commerce de gros, par comté ou division de recensement, et localité constituée de 5,000 habitants et plus, 1971

Locality	Population	Number of locations — Nombre de locaux	Volume of trade — Chiffre d'affaires	Inventory at end of year — Stocks à la fin de l'année	Number of working proprietors — Nombre de propriétaires actifs	Paid employees — Employés rémunérés		Localité
						Number last week of September — Effectifs, dernière semaine de septembre	Total payroll for year — Rémunération totale de l'année	
<b>British Columbia - Continued:</b>			\$'000	\$'000			\$'000	<b>Colombic-Britannique - Suite:</b>
<b>Cariboo</b> .....	<b>39,360</b>	<b>92</b>	<b>48,101</b>	<b>7,006</b>	<b>27</b>	<b>458</b>	<b>3,358</b>	<b>Cariboo</b>
Quesnel .....	6,250	27	11,753	1,279	8	125	836	Quesnel
Remainder of county .....	33,110	65	36,348	5,727	19	333	2,521	Restant du comté
<b>Central Fraser Valley</b> .....	<b>58,090</b>	<b>111</b>	<b>54,465</b>	<b>4,766</b>	<b>34</b>	<b>812</b>	<b>4,991</b>	<b>Central Fraser Valley</b>
<b>Central Kootenay</b> .....	<b>44,800</b>	<b>81</b>	<b>31,940</b>	<b>5,100</b>	<b>27</b>	<b>356</b>	<b>2,371</b>	<b>Central Kootenay</b>
Nelson .....	9,400	31	18,925	3,674	4	214	1,615	Nelson
Remainder of county .....	35,400	50	13,015	1,425	23	142	756	Restant du comté
<b>Central Okanagan</b> .....	<b>50,180</b>	<b>89</b>	<b>86,321</b>	<b>5,487</b>	<b>29</b>	<b>627</b>	<b>4,401</b>	<b>Central Okanagan</b>
Kelowna .....	19,415	56	80,092	4,462	12	539	3,880	Kelowna
Remainder of county .....	30,765	33	6,228	1,024	17	88	520	Restant du comté
<b>Columbia-shuswap</b> .....	<b>30,635</b>	<b>57</b>	<b>24,324</b>	<b>2,254</b>	<b>18</b>	<b>225</b>	<b>1,503</b>	<b>Columbia-shuswap</b>
<b>Comox-strathcona</b> .....	<b>47,340</b>	<b>82</b>	<b>26,043</b>	<b>3,640</b>	<b>27</b>	<b>327</b>	<b>2,302</b>	<b>Comox-strathcona</b>
Courtenay .....	7,150	22	6,980	908	4	112	691	Courtenay
Remainder of county .....	40,190	60	19,063	2,732	23	215	1,610	Restant du comté
<b>Cowichan Valley</b> .....	<b>38,980</b>	<b>44</b>	<b>14,663</b>	<b>1,208</b>	<b>13</b>	<b>160</b>	<b>1,161</b>	<b>Cowichan Valley</b>
<b>Dewdney-alouette</b> .....	<b>40,095</b>	<b>42</b>	<b>16,657</b>	<b>2,149</b>	<b>10</b>	<b>211</b>	<b>1,295</b>	<b>Dewdney-alouette</b>
<b>East Kootenay</b> .....	<b>39,715</b>	<b>82</b>	<b>81,943</b>	<b>15,353</b>	<b>21</b>	<b>948</b>	<b>6,762</b>	<b>East Kootenay</b>
Cranbrook .....	12,000	46	67,702	13,402	8	797	5,610	Cranbrook
Kimberley .....	7,640	6	2,100	194	4	17	93	Kimberley
Remainder of county .....	20,075	30	12,139	1,757	9	134	1,058	Restant du comté
<b>Fraser-cheam</b> .....	<b>46,095</b>	<b>69</b>	<b>28,939</b>	<b>4,143</b>	<b>14</b>	<b>341</b>	<b>2,095</b>	<b>Fraser-cheam</b>
Chilliwack .....	9,135	17	4,691	561	2	55	297	Chilliwack
Remainder of county .....	36,960	52	24,248	3,582	12	286	1,797	Restant du comté
<b>Fraser-fort George</b> .....	<b>64,370</b>	<b>140</b>	<b>100,839</b>	<b>18,028</b>	<b>26</b>	<b>1,117</b>	<b>8,792</b>	<b>Fraser-fort George</b>
Prince George .....	33,105	112	87,098	16,529	13	1,000	8,036	Prince George
Remainder of county .....	31,265	28	13,741	1,499	13	117	756	Restant du comté
<b>Greater Vancouver</b> .....	<b>1,028,335</b>	<b>2,525</b>	<b>3,807,038</b>	<b>364,015</b>	<b>454</b>	<b>24,083</b>	<b>189,513</b>	<b>Greater Vancouver</b>
New Westminster .....	42,835	86	68,252	7,896	8	851	6,075	New Westminster
North Vancouver .....	31,845	49	34,511	4,041	5	311	2,288	North Vancouver
Port Coquitlam .....	19,560	9	4,440	528	2	69	651	Port Coquitlam
Port Moody .....	10,780	6	589	185	3	13	87	Port Moody
Vancouver .....	426,255	1,694	2,792,657	248,123	317	16,449	130,961	Vancouver
White Rock .....	10,350	8	1,037	200	4	19	111	White Rock
Remainder of county .....	486,710	673	905,549	103,039	115	6,371	49,339	Restant du comté
<b>Kitimat-stikine</b> .....	<b>37,330</b>	<b>59</b>	<b>28,136</b>	<b>4,604</b>	<b>10</b>	<b>439</b>	<b>2,712</b>	<b>Kitimat-stikine</b>
<b>Kootenay Boundary</b> .....	<b>31,390</b>	<b>51</b>	<b>16,880</b>	<b>1,711</b>	<b>17</b>	<b>201</b>	<b>1,355</b>	<b>Kootenay Boundary</b>
Trail .....	11,150	18	6,431	682	5	83	625	Trail
Remainder of county .....	20,240	33	10,449	1,029	12	118	730	Restant du comté
<b>Mount Waddington</b> .....	<b>10,410</b>	<b>25</b>	<b>6,977</b>	<b>409</b>	<b>10</b>	<b>65</b>	<b>420</b>	<b>Mount Waddington</b>

TABLE 5. Wholesale Trade, by County or Census Division and Incorporated Places of 5,000 Population and Over, 1971  
 TABLEAU 5. Commerce de gros, par comté ou division de recensement, et localité constituée de 5,000 habitants et plus, 1971

Locality	Population	Number of locations — Nombre de locaux	Volume of trade — Chiffre d'affaires	Inventory at end of year — Stocks à la fin de l'année	Number of working proprietors — Nombre de propriétaires actifs	Paid employees — Employés rémunérés		Localité
						Number last week of September — Effectifs, dernière semaine de septembre	Total payroll for year — Rémunération totale de l'année	
			\$'000	\$'000			\$'000	
<b>British Columbia — Concluded:</b>								<b>Colombie-Britannique — Fin:</b>
Nanaimo .....	48,000	104	64,648	8,300	28	546	4,167	Nanaimo
Nanaimo .....	14,945	49	27,936	2,534	5	262	1,948	Nanaimo
Remainder of county .....	33,055	55	36,711	5,766	23	284	2,219	Restant du comté
<b>North Okanagan .....</b>	<b>34,045</b>	<b>94</b>	<b>56,792</b>	<b>7,419</b>	<b>18</b>	<b>601</b>	<b>4,359</b>	<b>North Okanagan</b>
Vernon .....	13,280	60	40,333	5,456	8	444	3,352	Vernon
Remainder of county .....	20,765	34	16,458	1,962	10	157	1,006	Restant du comté
Ocean Falls .....	4,215	2	x	x	x	x	x	Ocean Falls
<b>Okanagan-similkameen .....</b>	<b>42,750</b>	<b>90</b>	<b>47,045</b>	<b>4,358</b>	<b>28</b>	<b>503</b>	<b>2,969</b>	<b>Okanagan-similkameen</b>
Penticton .....	18,150	57	30,977	3,277	10	344	2,092	Penticton
Remainder of county .....	24,600	33	16,068	1,080	18	159	877	Restant du comté
<b>Peace River-liard .....</b>	<b>43,995</b>	<b>115</b>	<b>45,528</b>	<b>8,131</b>	<b>28</b>	<b>566</b>	<b>3,851</b>	<b>Peace River-liard</b>
Dawson Creek .....	11,885	44	22,149	4,466	9	291	2,162	Dawson Creek
Fort St. John .....	8,265	31	11,286	1,710	5	146	911	Fort St. John
Remainder of county .....	23,845	40	12,092	1,953	14	129	777	Restant du comté
Powell River .....	18,535	18	5,964	559	9	65	414	Powell River
Skeena .....	22,300	44	28,762	3,078	8	223	1,810	Skeena
Prince Rupert .....	15,745	37	26,608	x	4	210	1,738	Prince Rupert
Remainder of county .....	6,555	7	2,153	x	4	13	71	Restant du comté
Squamish-lillooet .....	13,085	30	6,492	476	17	68	431	Squamish-lillooet
Stikine .....	1,475	—	—	—	—	—	—	Stikine
Sunshine Coast .....	9,655	20	x	x	x	x	x	Sunshine Coast
<b>Thompson-nicola .....</b>	<b>75,755</b>	<b>158</b>	<b>127,122</b>	<b>16,459</b>	<b>29</b>	<b>1,151</b>	<b>8,583</b>	<b>Thompson-nicola</b>
Kamloops .....	28,170	71	59,583	6,007	9	544	3,772	Kamloops
Merritt .....	5,290	13	5,516	197	5	34	195	Merritt
Remainder of county .....	44,295	74	62,023	10,254	15	573	4,614	Restant du comté
<b>Yukon .....</b>	<b>18,390</b>	<b>34</b>	<b>40,264</b>	<b>6,164</b>	<b>9</b>	<b>251</b>	<b>2,230</b>	<b>Yukon</b>
<b>Yukon .....</b>	<b>18,390</b>	<b>34</b>	<b>40,264</b>	<b>6,164</b>	<b>9</b>	<b>251</b>	<b>2,230</b>	<b>Yukon</b>
Whitehorse .....	11,215	28	35,875	5,629	7	221	2,000	Whitehorse
Remainder of county .....	7,175	6	4,389	534	2	30	230	Restant du comté
<b>Northwest Territories .....</b>	<b>34,810</b>	<b>45</b>	<b>42,535</b>	<b>1,674</b>	<b>5</b>	<b>162</b>	<b>1,171</b>	<b>Territoires du Nord-Ouest</b>
Franklin .....	7,750	7	x	x	x	x	x	Franklin
Keewatin .....	3,400	1	x	x	—	x	x	Keewatin
<b>Mackenzie .....</b>	<b>23,660</b>	<b>37</b>	<b>39,428</b>	<b>1,435</b>	<b>x</b>	<b>140</b>	<b>974</b>	<b>Mackenzie</b>
Yellowknife .....	6,120	10	4,384	x	1	31	244	Yellowknife
Remainder of county .....	17,540	27	35,044	x	3	109	730	Restant du comté





Statistics Canada Library  
Bibliothèque Statistique Canada



1010019857


## Other Explanatory Notes

- (1) Information on the structure of Canada's metropolitan areas and census agglomerations, for which data are provided in various 1971 Census of Merchandising and Services bulletins, was provided by the Census Field of Statistics Canada. Readers interested in obtaining copies of census tract maps or other relevant details are invited to write the Census Data Dissemination Division, Census Field, Statistics Canada, Ottawa, Ontario, K1S 5A4.
- (2) Kind-of-business definitions, copies of questionnaires, a description of census methodology and procedures, and an analysis of 1971 Census results are included in Census Bulletin 8-1, *Wholesale Trade - Introduction and General Review*, Catalogue 97-721. A complete listing of 1971 bulletins on wholesale trade is provided on the back cover of this report.

## Autres notes explicatives

- (1) Le Secteur du recensement de Statistique Canada a fourni des renseignements sur la structure des régions métropolitaines et des agglomérations de recensement pour lesquelles des données sont présentées dans divers bulletins du recensement du commerce et des services de 1971. Les lecteurs intéressés à obtenir des exemplaires des cartes ou d'autres renseignements pertinents peuvent s'adresser à la Division de la diffusion des données du recensement, Secteur du recensement, Statistique Canada, Ottawa (Ontario) K1S 5A4.
- (2) On trouvera dans le bulletin du recensement 8-1, *Commerce de gros - Introduction et revue générale* (n° 97-721, au catalogue) les définitions des genres d'entreprise, un spécimen des questionnaires, une description des méthodes et procédures de recensement ainsi qu'une analyse des résultats du recensement de 1971. La liste complète des bulletins de 1971 sur le commerce de gros paraît sur la couverture arrière du présent bulletin.

Ben  
Narais - 996-9307



**Publications of the Census of Canada, 1971**

This bulletin is one of a series comprising Volumes VII, VIII and IX of the 1971 Census. Reports in this series are published in such a way that, by removal of the covers, the contents may be combined to form the body of each census volume. A hard-covered binder, suitably titled, is supplied to purchasers of the complete set of reports for any given volume.

**NOTE**

Inquiries about this publication should be addressed to M. Tremblay, Census of Merchandising and Services, Merchandising and Services Division, Statistics Canada, Ottawa, Ontario, K1A 0V4 (telephone 996-9311).

Individual reports of Volume VIII are listed below. They may be ordered singly by catalogue number, or in a complete set (including the cover binder) at a composite price of \$6.00, directly from Publications Distribution, Statistics Canada, Ottawa, K1A 0T6 or through a local office of the bureau's User Advisory Services Division, in the following locations:

St. John's (Nfld.) -	
Saint-Jean (T.-N.)	(726-0713)
Halifax	(426-5331)
Montréal	(283-5725)
Ottawa	(992-4734)

**Volume VIII - Wholesale Trade**

97-721 *Introduction and General Review* - Description of census methodology and procedures, definitions of terms used, analysis of results and samples of questionnaires, etc. (40 pp., \$1.05).

**Location Series**

97-722 *Provinces by Kind of Business and Type of Operation* - Wholesale trade by kind of business or kind-of-business group, by type of operation, and wholesale merchants by sub-type of operation, Canada and provinces. Includes limited comparisons with 1961 and 1966 Census data (96 pp., \$1.40).

97-723 *Counties or Census Divisions, Metropolitan Areas, Cities and Towns* - Principal statistics by kind-of-business group for metropolitan areas, census agglomerations, counties or census divisions, and incorporated places of 5,000 and over (84 pp., \$1.40).

97-724 *Size of Business and Ancillary Units* - Size of wholesale trade locations, by volume of trade, by number of employees, and by ownership size, by kind of business, Canada and provinces. Includes information on head offices and other ancillary units, by kind of business (22 pp., 70 cents).

**Establishment Series**

97-725 *General Statistics* - Principal statistics by type of operation, form of organization and ownership size, by kind of business, kind-of-business groups or selected trades, Canada; includes a summary of revenue and expenditures, information by kind of business, Canada and economic regions (54 pp., \$1.40).

**Publications du recensement du Canada, 1971**

Ce bulletin fait partie d'une série qui comprend les volumes VII, VIII et IX du recensement de 1971. Les bulletins se présentent de telle sorte qu'en enlevant les couvertures l'utilisateur peut les réunir et ainsi constituer la matière de chaque volume du recensement. Un auto-relieur à couverture rigide et portant le titre approprié sera fourni à ceux qui achèteront la série complète des bulletins devant constituer un volume.

**NOTA**

Toutes demandes de renseignements sur la présente publication doivent être adressées à M. Tremblay, Recensement du commerce et des services, Division du commerce et des services, Statistique Canada, Ottawa (Ontario) K1A 0V4 (téléphone: 996-9311).

La liste des bulletins du volume VIII paraît ci-dessous. On peut se les procurer individuellement à l'aide du numéro de catalogue, ou bien commander le jeu complet (avec auto-relieur) moyennant un prix global de \$6.00, à Distribution des publications, Statistique Canada, Ottawa, K1A 0T6, ou par l'entremise d'un bureau local de la Division de l'assistance-utilisateurs, situé aux endroits suivants:

Toronto	(996-6574)
Winnipeg	(985-3257)
Regina	(569-5403)
Edmonton	(425-5052)
Vancouver	(666-3594)

**Volume VIII - Commerce de gros**

97-721 *Introduction et revue générale* - Description des méthodes et procédures du recensement, définitions des termes utilisés, analyse des résultats et échantillons des questionnaires, etc. (40 pp., \$1.05).

**Séries des locaux d'affaires**

97-722 *Provinces selon le genre d'entreprises et la classe d'exploitation* - Commerce de gros selon le genre d'entreprise ou groupe de genres d'entreprise, selon la classe d'exploitation et marchands de gros par sous-classe d'exploitation, Canada et provinces. Présente des comparaisons limitées avec les données de recensement de 1961 et 1966 (96 pp., \$1.40).

97-723 *Comtés ou divisions de recensement, régions métropolitaines, cités et villes* - Statistiques principales, selon le groupe de genres d'entreprise pour les régions métropolitaines, comtés ou divisions de recensement et les agglomérations constituées comptant 5,000 habitants ou plus (84 pp., \$1.40).

97-724 *Taille de l'entreprise et unités auxiliaires* - Taille des locaux de commerce de gros, selon le volume des échanges, le nombre de salariés et le nombre de locaux d'affaires appartenant au même propriétaire, par genre d'entreprise pour le Canada et les provinces. Contient des renseignements sur les sièges sociaux et autres unités auxiliaires, selon le genre d'entreprise (22 pp., 70 cents).

**Série des établissements**

97-725 *Statistique générale* - Statistiques principales selon le genre d'activité, la forme juridique et la taille de l'entreprise selon le nombre de locaux d'affaires appartenant au même propriétaire, le genre d'entreprises, le genre de groupes d'entreprise ou certains commerces, pour le Canada; comprend des renseignements sur le revenu et les dépenses selon le genre d'entreprise pour le Canada et les régions économiques (54 pp., \$1.40).