

C-3

CATALOGUE 97-744 VOL. IX (9-4) \$1.05 APRIL 1977 AVRIL

1971 Census of Canada
Merchandising and Services Division

Recensement du Canada de 1971
Division du commerce et des services

6658260 BLFL

service trades

commerces de services

Business location statistics
Metropolitan areas by census
tracts

Statistiques de locaux d'affaires
Régions métropolitaines par
secteur de recensement

STATISTICS STATISTIQUE
CANADA CANADA

JUL 11 1977

FROM THE LIBRARY
DE LA BIBLIOTHÈQUE



SYMBOLS

The following standard symbols are used in Statistics Canada publications:

- . . . Figures not available.
- . . . Figures not appropriate or not applicable.
- Nil or Zero.
- - Amount too small to be expressed.
- p Preliminary figures.
- r Revised figures.
- x Confidential to meet secrecy requirements of the Statistics Act.

NOTE

Components may not add to total due to rounding.

SIGNES CONVENTIONNELS

Les signes conventionnels suivants sont employés uniformément dans les publications de Statistique Canada:

- . . . Nombres indisponibles.
- . . . N'ayant pas lieu de figurer.
- Néant ou Zéro.
- - Nombres infimes.
- p Nombres provisoires.
- r Nombres rectifiés.
- x Confidentiel en vertu des dispositions de la Loi sur la statistique relatives au secret.

NOTA

Les chiffres ayant été arrondis, les totaux ne correspondent pas toujours.

ERRATA

A post publication analysis of Table 8 of the 1971 Census of Merchandising and Services reveals that in the non populated segments, six census tracts were omitted affecting two metropolitan areas. Service trade results for these tracts and revised metropolitan area totals are shown below:

Une analyse après publication du tableau 8 du recensement de 1971 du commerce et des services révèle que dans les régions non-peuplées, six secteurs de recensement ont été omis impliquant deux régions métropolitaines. Les résultats concernant le commerce des services pour ces secteurs sont indiqués ci-dessous:

TABLE 8. Services, Census Metropolitan Areas and Census Agglomerations, by Census Tract, by Kind of Business Group, 1971

TABLEAU 8. Services, régions métropolitaines de recensement et agglomérations de recensement, par secteur de recensement, par groupe de commerces selon le genre, 1971

Locality	Total, all locations — Total, tous locaux		Amusement and recreation services — Services récréatifs et de divertissements		Services to business management — Services de gestion des affaires		Personal services — Services personnels		Accommodation and food services — Hôtellerie et restauration		Miscellaneous services — Services divers		Localité
	Number of locations — Nombre de locaux	Net sales and receipts — Ventes et recettes nettes	Number of locations — Nombre de locaux	Net sales and receipts — Ventes et recettes nettes	Number of locations — Nombre de locaux	Net sales and receipts — Ventes et recettes nettes	Number of locations — Nombre de locaux	Net sales and receipts — Ventes et recettes nettes	Number of locations — Nombre de locaux	Net sales and receipts — Ventes et recettes nettes	Number of locations — Nombre de locaux	Net sales and receipts — Ventes et recettes nettes	
		\$'000		\$'000		\$'000		\$'000		\$'000		\$'000	
<u>Metropolitan areas</u>													<u>Régions métropolitaines</u>
Montréal	14,541	1,454,173	673	122,542	2,910	480,469	4,683	128,983	5,447	521,831	828	200,347	Montréal
Census tract 40													Secteur de recensement 40.
Census tract 71	85	12,605	40	7,688	—	—	1	x	43	3,621	1	x	Secteur de recensement 71.
Census tract 189.													Secteur de recensement 189.
Census tract 229.													Secteur de recensement 229.
Toronto	14,437	1,826,220	850	165,643	4,064	700,719	4,842	152,663	3,449	529,657	1,232	277,537	Toronto
Census tract 8													Secteur de recensement 8.
Census tract 17	29	11,844	2	x	3	129	—	—	21	3,023	3	2,273	Secteur de recensement 17.

The data contained in this bulletin are derived from the sixth Census of Merchandising and Services in Canada. Five of these censuses, including the present one, have been carried out decennially (every tenth year) since 1931. The remaining census, covering the year 1966, was a mid-decade undertaking designed to yield less information than a decennial census and with a consequently lighter burden on respondents.

The purpose of the 1971 decennial census was basically twofold: first, to provide users in both the private and public sectors with a wide range of information on the activities of Canadian businesses at a fixed point in time; and second, to obtain benchmark data needed to maintain an extensive series of intercensal surveys of domestic trade. To meet such needs, the census provides a measurement of sales, and receipts from services, inventories, payroll, operating expenses and other business statistics relating to the distributive and service sectors. These results are subsequently published in a series of census reports, such as the present one. (Further details of the 1971 publication programme are given on the back cover of this bulletin.)

Service Trades: Business Locations

The tabulations presented in this bulletin refer to the operation of **business locations** in the service trades sector; data aggregated to reflect the activities of businesses based on their accounting structure are provided in a later report. The most distinctive feature of the location series is that it portrays the "real world" of business activities conducted in service trade locations, without reference to the type of entity which conducts or sponsors these activities. Consequently, this series includes information on service trade locations operated by businesses in other industrial sectors, as well as by governments and non-profit institutions.

For census purposes, a location is generally defined as "the place in which the business activity is conducted". A service trade location possesses the following additional characteristics: (i) it is primarily engaged in the provision of at least one service considered to be within the scope of the census (see below); (ii) the business activity must take place within a physical structure; and (iii) the place of business must be "relatively fixed", i.e., restricted to a geographic area narrow enough to permit easy identification by customers on a day-to-day basis. (**Note:** In the case of mobile caterers and other mobile types of service businesses, the location is considered for purposes of tabulation only to be the business office from which such activities are conducted.)

Les données contenues dans ce bulletin proviennent du sixième recensement du commerce et des services du Canada. Cinq de ces recensements, y compris celui-ci, ont eu lieu tous les dix ans depuis 1931. L'autre, qui, portait sur l'année 1966, était un recensement quinquennal conçu de façon à fournir moins de renseignements que ceux effectués sur une base décennale; le fardeau de réponse des recensés s'en est donc trouvé allégé.

Le recensement décennal pour 1971 visait un double but: en premier lieu, fournir aux utilisateurs des secteurs public et privé un large éventail de renseignements sur les activités des entreprises canadiennes à un point déterminé dans le temps; et, en second lieu, obtenir les données de référence nécessaires à la poursuite d'une série complète d'enquêtes intercensitaires sur le commerce intérieur. Pour répondre à ces besoins, le recensement présente une mesure des ventes et des recettes, des stocks, de la rémunération, des frais d'exploitation et des autres statistiques des entreprises concernant les secteurs de la distribution et des services. Ces résultats sont ensuite publiés dans une série de bulletins du recensement semblables à celui-ci. (D'autres détails sur le programme de publication de 1971 figurent sur la couverture arrière de ce bulletin.)

Services: Locaux d'affaires

Les totalisations présentées dans ce bulletin se rapportent à l'exploitation des **locaux d'affaires** dans le secteur des services; un bulletin ultérieur présentera des données regroupées reflétant les activités des entreprises basées sur leur méthode de comptabilité. La série des locaux d'affaires se distingue du fait qu'elle décrit l'activité commerciale véritable exercée dans les locaux, sans indication du genre d'unité qui la dirige ou la parraine. Par conséquent, la série comprend des renseignements sur des locaux d'affaires exploités par des entreprises de services dans d'autres secteurs industriels, ainsi que par des administrations publiques et des établissements à but non lucratif.

Pour les besoins du recensement, un local est généralement défini comme "l'endroit où l'activité commerciale a lieu". Un local d'affaires possède d'autres caractéristiques: (i) il s'occupe principalement de dispenser au moins un service pris en compte au recensement (voir ci-dessous); (ii) l'activité commerciale doit avoir lieu à l'intérieur d'un emplacement physique; et (iii) le lieu de l'entreprise doit être "relativement fixe", c'est-à-dire limité à une région géographique assez restreinte pour permettre aux clients de l'identifier facilement au jour le jour. (**Nota:** Dans le cas des traiteurs itinérants et autres entreprises du même genre, le local est considéré, pour les besoins des totalisations seulement, comme un bureau d'affaires où ces activités ont lieu.)

As a general rule, a business location is treated in the census as an indivisible entity and is classified to a kind of business on the basis of the **major activity** undertaken there. The existence of a location does not rely on the maintenance of separate detailed accounting records (although in almost all cases such records are kept); as long as it fulfills the conditions noted above, the census requirements for a location are met. There is only one exception to this rule: a leased department or concession operating within a department store location is considered to be part of that location. However, a leased department or concession which operates elsewhere, for example, a beauty parlour concession in a hotel, is treated as a separate and independent location.

Scope of Coverage

The scope of coverage of the service trade census is delineated by the *Standard Industrial Classification Manual* (3rd edition 1970), Catalogue 12-501 and includes all service activities falling within Division 10, Major Groups 3-8 inclusive. It should be noted that Major Group 3 comprises religious institutions; in this series, only the "profit-oriented" locations operated by such institutions are construed as being in scope. In addition, there are a number of classifications for which coverage is **not** provided in the 1971 Census: (i) bands, pop groups and "own-account" entertainers; (ii) private households; (iii) lodging houses and residential clubs; (iv) labour organizations, trade associations, political, fraternal and social organizations (although their profit-oriented locations, if any, were in scope); and (v) artists, sculptors, authors and other "services" provided by individuals on an own-account basis.

The 1971 Census of the service trades includes coverage, for the first time, of **all** services to business management falling within its scope (as described in the *Standard Industrial Classification*) – a number of which had not been surveyed in earlier censuses. The classifications for which data are thus provided in this bulletin are: data services, architects, consulting engineering services, other professional engineering and scientific services, lawyers and notaries. As well, some of the existing "miscellaneous" classifications have been fragmented in order to reflect the appearance of new types of service activities since the 1966 Census. Complete details of these classification changes are provided in the *Introduction and General Review* bulletin, Catalogue 97-741.

Changes Affecting Comparability of Data

Although every effort was made to ensure that 1971 data would be comparable with those published in previous censuses, demands for more detailed information over the intervening years have made some changes unavoidable. This is particularly the case with reference to the classification system, which (as noted

Règle générale, pour le recensement, un local d'affaires est une unité indivisible et est classé à un genre d'entreprise sur la base de sa **principale activité**. L'existence d'un local ne repose pas sur le fait qu'on y tienne une comptabilité distincte (même si c'est ce qui se produit dans la plupart des cas); du moment que le local satisfait aux conditions susmentionnées, il répond aux exigences du recensement. Il n'y a qu'une seule exception à cette règle: un rayon ou une concession loués et exploités à l'intérieur d'un grand magasin sont considérés comme faisant partie de ce local. Cependant, un rayon ou une concession loués ailleurs, par exemple, la concession d'un salon de beauté dans un hôtel, sont considérés comme un local distinct et indépendant.

Champ d'observation

Le champ d'observation du recensement des services est décrit dans la *Classification des activités économiques* (3^e édition, 1970, n^o 12-501 au catalogue) et comprend tous les services de la division 10, groupes 3 à 8 inclusive. Il convient de souligner que le groupe 3 comprend les institutions religieuses; dans cette série, seuls les locaux à "but lucratif" exploités par ces institutions sont considérés comme faisant partie du champ de l'enquête. En outre, un certain nombre de services ne sont pas appréhendés au recensement de 1971: (i) troupes, groupes populaires et animateurs "à leur compte"; (ii) ménages privés; (iii) pensions et clubs privés; (iv) organisations syndicales, associations professionnelles, organismes politiques, philanthropiques et sociaux (même si leurs locaux exploités à but lucratif, le cas échéant, font partie du champ de l'enquête); et (v) artistes, sculpteurs, auteurs et autres "services" offerts par des particuliers travaillant à leur compte.

Le recensement des services pour 1971 couvre, pour la première fois, **tous** les services de gestion des entreprises (décrits dans la *Classification des activités économiques*) dont un certain nombre qui n'ont pas été dénombrés dans les recensements antérieurs. Les catégories qui font l'objet des données présentées dans ce bulletin sont: les services de traitement des données, les architectes, les services de consultation technique, les autres services techniques et scientifiques, les avocats et les notaires. De même, certaines classes "diverses" existantes ont été divisées de façon à refléter la venue des nouveaux genres de services depuis le recensement de 1966. On trouve des détails complets sur ces modifications dans le bulletin *Introduction et revue générale* (n^o 97-741 au catalogue).

Modifications touchant la comparabilité des données

Même si nous nous sommes efforcés de veiller à ce que les données de 1971 soient comparables à celles publiées lors des recensements précédents, nous n'avons pu éviter les modifications en raison des demandes de renseignements plus détaillés au cours des années intercensitaires. C'est le cas du système de classification qui (comme

above) reflects a significant broadening in the scope of coverage and the breaking out of several "new" classifications. As a general rule, however, the "kind of business" definitions have themselves not been altered since 1966 and even where new classifications have appeared, the results can be aggregated to match, or at least to approximate, those published in the last census.

In addition, there were changes in questionnaire design, in the way in which questions were framed or instructions given to respondents. Two such changes were incorporated in the 1971 service trade census forms. In 1966, respondents were asked to report the total number of paid employees, without distinguishing between full- and part-time workers. In this census, however, they were requested to convert part-time employees to their **full-time equivalents**, based on a standard 40-hour work week. The inventory question was also changed; the 1966 forms asked for the inventory valuation of "all merchandise for resale", whereas in 1971 respondents were instructed to report the inventory valuation of merchandise purchased not only for resale purposes but also for use in the operation of their businesses.

Other Explanatory Notes

- (1) Census tract maps used in 1971 Census of Merchandising and Services bulletins, and information on the structure of Canada's metropolitan areas and census agglomerations, were provided by the Census Field of Statistics Canada. Readers interested in obtaining copies of maps or other relevant information are invited to write the Census Data Dissemination Division, Census Field, Statistics Canada, Ottawa, Ontario, K1S 5A4.
- (2) Kind-of-business definitions, copies of questionnaires, a description of census methodology and procedures, and an analysis of 1971 Census results are included in Census Bulletin 9-1, *Service Trades – Introduction and General Review*, Catalogue 97-741. A complete listing of 1971 bulletins on the service trades is provided on the back cover of this report.

nous l'avons indiqué ci-dessus) traduit une extension notable du champ d'observation et la catégorisation de plusieurs "nouvelles" classes. Règle générale toutefois, les définitions du "genre d'entreprise" n'ont pas été modifiées depuis 1966 et même lorsque de nouvelles catégories ont vu le jour, il est possible de grouper les résultats pour qu'ils correspondent le plus possible à ceux qui ont été publiés au dernier recensement.

En outre, il y a eu des changements apportés à la présentation du questionnaire, à la formulation des questions ou aux directives données aux recensés. Deux modifications de ce genre ont été incorporées aux formules du recensement des services pour 1971. En 1966, on avait demandé aux recensés d'indiquer le nombre total d'employés, sans distinction entre ceux qui travaillaient à plein temps et à temps partiel. Toutefois, au recensement de 1971, on leur a demandé de convertir les salariés à temps partiel par leurs **équivalents à plein temps**, en se basant sur une semaine normale de travail de 40 heures. La question sur les stocks a également été modifiée; sur les formules de 1966, on demandait la valeur des stocks de "tous les produits pour la revente", tandis qu'en 1971, les recensés devaient indiquer la valeur des stocks de produits achetés non seulement pour la revente mais également pour leur propre usage.

Autres notes explicatives

- (1) Les cartes des secteurs de recensement utilisées dans les bulletins du recensement du commerce et des services de 1971 et les renseignements sur la structure des régions métropolitaines et des agglomérations de recensement ont été fournis par le Secteur du recensement de Statistique Canada. Les lecteurs intéressés à obtenir des exemplaires des cartes ou d'autres renseignements pertinents peuvent s'adresser à la Division de la diffusion des données du recensement, Secteur du recensement, Statistique Canada, Ottawa (Ontario) K1S 5A4.
- (2) On trouvera dans le bulletin du recensement 9-1, *Services – Introduction et revue générale* (n° 97-741 au catalogue) les définitions des genres d'entreprise, un spécimen des questionnaires, une description des méthodes et procédures de recensement ainsi qu'une analyse des résultats du recensement de 1971. La liste complète des bulletins de 1971 sur les services paraît sur la couverture arrière du présent bulletin.

TABLE 8. Services, Census Metropolitan Areas and Census Agglomerations,
by Census Tract, by Kind of Business Group, 1971

No.	Locality	Total, all locations — Total, tous locaux		Amusement and recreation services — Services récréatifs et de divertissements		Services to business management — Services de gestion des affaires	
		Number of locations — Nombre de locaux	Net sales and receipts — Ventes et recettes nettes	Number of locations — Nombre de locaux	Net sales and receipts — Ventes et recettes nettes	Number of locations — Nombre de locaux	Net sales and receipts — Ventes et recettes nettes
		\$'000		\$'000		\$'000	
METROPOLITAN AREAS							
1	Calgary	2,269	280,061	130	15,579	750	118,812
2	Census tract 1	16	1,285	4	x	—	—
3	Census tract 2	3	242	1	—	—	—
4	Census tract 3	15	1,423	—	—	4	x
5	Census tract 4	—	—	—	—	—	—
6	Census tract 5	7	427	—	—	—	—
7	Census tract 6	6	570	1	x	—	—
8	Census tract 7	5	249	—	—	1	x
9	Census tract 8	10	789	—	—	3	x
10	Census tract 9	5	203	—	—	—	—
11	Census tract 10	31	3,525	—	—	6	505
12	Census tract 11	2	x	—	—	1	x
13	Census tract 12	25	4,416	3	x	7	1,289
14	Census tract 13	20	7,226	1	x	1	x
15	Census tract 14	8	881	2	x	2	x
16	Census tract 15	13	760	3	x	4	x
17	Census tract 16	8	255	1	x	—	—
18	Census tract 17	7	230	1	—	2	x
19	Census tract 18	19	408	4	x	3	x
20	Census tract 19	8	167	—	—	3	x
21	Census tract 20	26	1,050	—	—	3	171
22	Census tract 21	20	478	1	x	2	x
23	Census tract 22	2	x	—	—	—	—
24	Census tract 23	14	400	—	—	2	x
25	Census tract 24	41	2,293	2	x	1	x
26	Census tract 25	12	342	—	—	1	x
27	Census tract 26	11	885	1	x	2	x
28	Census tract 27	60	5,248	5	x	25	2,337
29	Census tract 28	6	119	—	—	3	x
30	Census tract 29	47	4,953	4	x	8	717
31	Census tract 30	71	15,777	3	x	18	3,113
32	Census tract 31	56	5,166	1	x	12	385
33	Census tract 32	51	8,277	—	—	16	1,624
34	Census tract 33	11	138	—	—	—	—
35	Census tract 34	42	3,708	6	431	4	417
36	Census tract 35	20	638	1	x	3	x
37	Census tract 36	8	650	—	—	—	—
38	Census tract 37	14	476	—	—	—	—
39	Census tract 38	9	595	—	—	—	—
40	Census tract 39	21	4,524	2	x	—	—
41	Census tract 40	10	132	—	—	—	—
42	Census tract 41	19	245	—	—	1	x
43	Census tract 42	91	17,896	7	115	16	10,318
44	Census tract 43	610	111,097	23	2,944	391	65,639
45	Census tract 44	98	12,161	5	256	50	7,600
46	Census tract 45	37	3,268	2	x	15	969
47	Census tract 46	71	8,742	5	1,628	32	5,160
48	Census tract 47	31	2,356	4	x	3	33
49	Census tract 48	11	x	2	x	3	x
50	Census tract 49	11	867	3	x	2	x
51	Census tract 50	16	473	2	x	1	x
52	Census tract 51	10	197	1	x	—	—
53	Census tract 52	—	—	—	—	—	—
54	Census tract 53	22	1,200	1	x	1	x
55	Census tract 54	21	x	1	x	2	x
56	Census tract 55	5	101	—	—	2	x
57	Census tract 56	30	1,213	2	x	4	118
58	Census tract 57	58	4,050	3	x	26	2,330
59	Census tract 58	19	1,613	—	—	5	x
60	Census tract 59	45	2,571	2	x	8	241
61	Census tract 60	14	x	—	—	1	x
62	Census tract 61	32	5,141	—	—	7	x
63	Census tract 62	37	2,037	1	x	11	819
64	Census tract 63	29	1,901	1	x	2	x
65	Census tract 64	26	4,573	2	x	3	108
66	Census tract 65	22	2,248	—	—	1	x
67	Census tract 66	16	1,459	2	x	4	x
68	Census tract 67	25	2,020	1	x	2	x
69	Census tract 68	4	x	—	—	2	x
70	Census tract 69	10	178	—	—	2	x
71	Census tract 70	11	454	2	x	3	88
72	Census tract 71	9	230	—	—	1	x
73	Census tract 72	22	2,456	8	1,435	4	525
74	Census tract 73	15	1,973	2	x	4	165
75	Census tract 74	11	319	1	x	3	x
76	Census tract 75	12	583	—	—	—	—
77	Census tract 76	8	137	—	—	1	x
78	Census tract 77	1	x	—	—	—	—

TABLEAU 8. Services, régions métropolitaines de recensement et agglomérations de recensement, par secteur de recensement, par groupe de commerces selon le genre, 1971

Personal services — Services personnels		Accommodation and food services — Hôtellerie et restauration		Miscellaneous services — Services divers		Localité	No
Number of locations — Nombre de locaux	Net sales and receipts — Ventes et recettes nettes	Number of locations — Nombre de locaux	Net sales and receipts — Ventes et recettes nettes	Number of locations — Nombre de locaux	Net sales and receipts — Ventes et recettes nettes		
	\$'000		\$'000		\$'000		
						REGIONS METROPOLITAINES	
664	21,299	465	85,226	260	39,143	Calgary	1
3	85	8	x	1	x	Secteur de recensement 1	2
—	—	—	—	2	—	Secteur de recensement 2	3
4	x	—	—	7	x	Secteur de recensement 3	4
3	138	4	289	—	—	Secteur de recensement 4	5
3	69	2	x	—	—	Secteur de recensement 5	6
3	x	1	x	—	—	Secteur de recensement 6	7
4	156	2	x	1	x	Secteur de recensement 7	8
3	x	2	x	—	—	Secteur de recensement 8	9
11	336	8	2,480	6	203	Secteur de recensement 9	10
—	—	1	x	—	—	Secteur de recensement 10	11
3	x	11	2,597	1	—	Secteur de recensement 11	12
8	x	7	948	3	x	Secteur de recensement 12	13
3	x	1	x	—	—	Secteur de recensement 13	14
4	91	1	x	1	x	Secteur de recensement 14	15
3	x	2	x	2	x	Secteur de recensement 15	16
2	x	—	—	2	x	Secteur de recensement 16	17
9	200	3	85	—	—	Secteur de recensement 17	18
4	29	1	x	—	—	Secteur de recensement 18	19
13	210	6	469	4	198	Secteur de recensement 19	20
9	86	4	216	4	112	Secteur de recensement 20	21
—	—	2	x	—	—	Secteur de recensement 21	22
10	x	2	x	—	—	Secteur de recensement 22	23
25	x	10	724	3	—	Secteur de recensement 23	24
9	218	1	x	1	x	Secteur de recensement 24	25
7	x	—	—	1	x	Secteur de recensement 25	26
18	627	9	1,809	3	x	Secteur de recensement 26	27
2	x	—	—	1	x	Secteur de recensement 27	28
19	1,243	13	1,769	3	x	Secteur de recensement 28	29
8	x	23	7,573	19	4,702	Secteur de recensement 29	30
25	1,397	12	2,845	6	x	Secteur de recensement 30	31
8	x	7	x	20	3,168	Secteur de recensement 31	32
8	45	2	x	1	x	Secteur de recensement 32	33
5	30	13	1,402	14	1,426	Secteur de recensement 33	34
8	158	4	205	4	101	Secteur de recensement 34	35
2	x	4	x	2	x	Secteur de recensement 35	36
9	98	3	x	2	x	Secteur de recensement 36	37
—	—	3	339	6	256	Secteur de recensement 37	38
5	x	9	2,358	5	1,692	Secteur de recensement 38	39
7	71	2	x	1	x	Secteur de recensement 39	40
13	148	2	x	3	41	Secteur de recensement 40	41
18	132	37	5,171	13	2,158	Secteur de recensement 41	42
94	2,231	72	26,448	30	13,833	Secteur de recensement 42	43
22	680	16	1,676	5	1,947	Secteur de recensement 43	44
10	449	8	940	2	x	Secteur de recensement 44	45
20	591	7	376	7	984	Secteur de recensement 45	46
10	323	10	1,268	4	x	Secteur de recensement 46	47
3	37	1	x	2	x	Secteur de recensement 47	48
4	84	—	—	2	x	Secteur de recensement 48	49
6	68	4	159	3	x	Secteur de recensement 49	50
6	72	2	x	1	x	Secteur de recensement 50	51
—	—	—	—	—	—	Secteur de recensement 51	52
11	x	9	773	—	—	Secteur de recensement 52	53
10	87	7	407	1	x	Secteur de recensement 53	54
2	x	—	—	1	x	Secteur de recensement 54	55
15	329	4	x	5	219	Secteur de recensement 55	56
17	577	6	441	6	x	Secteur de recensement 56	57
11	x	1	x	2	x	Secteur de recensement 57	58
14	170	15	1,807	6	x	Secteur de recensement 58	59
10	123	2	x	1	x	Secteur de recensement 59	60
1	x	10	2,942	14	1,579	Secteur de recensement 60	61
17	x	6	340	2	x	Secteur de recensement 61	62
12	x	14	1,513	—	—	Secteur de recensement 62	63
14	x	4	x	3	43	Secteur de recensement 63	64
6	x	15	2,162	—	—	Secteur de recensement 64	65
2	x	7	469	1	x	Secteur de recensement 65	66
13	515	7	1,064	2	x	Secteur de recensement 66	67
2	x	—	—	—	—	Secteur de recensement 67	68
6	98	2	x	—	—	Secteur de recensement 68	69
2	x	2	x	2	x	Secteur de recensement 69	70
5	106	1	x	2	x	Secteur de recensement 70	71
4	74	3	x	3	x	Secteur de recensement 71	72
4	x	2	x	3	x	Secteur de recensement 72	73
5	110	1	x	3	x	Secteur de recensement 73	74
4	x	1	x	1	x	Secteur de recensement 74	75
4	x	3	x	5	222	Secteur de recensement 75	76
4	57	1	x	2	x	Secteur de recensement 76	77
—	—	1	x	—	—	Secteur de recensement 77	78

TABLE 8. Services, Census Metropolitan Areas and Census Agglomerations, by Census Tract, by Kind of Business Group, 1971

No.	Locality	Total, all locations Total, tous locaux		Amusement and recreation services Services récréatifs et de divertissements		Services to business management Services de gestion des affaires	
		Number of locations Nombre de locaux	Net sales and receipts Ventes et recettes nettes	Number of locations Nombre de locaux	Net sales and receipts Ventes et recettes nettes	Number of locations Nombre de locaux	Net sales and receipts Ventes et recettes nettes
			\$'000		\$'000		\$'000
METROPOLITAN AREAS - CONTINUED							
1	Chicoutimi-Jonquière	551	31,579	31	1,552	70	7,466
2	Census tract 999	551	31,579	31	1,552	70	7,466
3	Edmonton	2,191	252,755	128	19,334	554	73,923
4	Census tract 1	28	3,034	1	x	2	x
5	Census tract 2	9	238	—	—	2	x
6	Census tract 3	13	601	—	—	1	x
7	Census tract 4	6	x	2	x	1	x
8	Census tract 5	1	x	—	—	1	x
9	Census tract 6	5	202	1	x	—	—
10	Census tract 7	9	x	2	x	3	x
11	Census tract 8	2	x	1	x	1	x
12	Census tract 9	7	326	1	x	—	—
13	Census tract 10	9	202	2	x	4	87
14	Census tract 11	20	569	1	x	3	91
15	Census tract 12	55	5,538	1	x	15	1,091
16	Census tract 13	48	4,148	2	x	13	1,401
17	Census tract 14	31	1,559	2	x	3	x
18	Census tract 15	31	4,326	1	x	8	1,247
19	Census tract 16	28	4,387	—	—	13	3,310
20	Census tract 17	14	404	1	x	1	x
21	Census tract 18	3	x	—	—	1	x
22	Census tract 19	16	2,756	1	x	5	x
23	Census tract 20	31	2,403	3	x	7	x
24	Census tract 21	30	1,917	—	—	5	x
25	Census tract 22	48	3,527	3	372	10	817
26	Census tract 23	24	3,095	2	x	11	1,685
27	Census tract 24	13	343	1	x	3	80
28	Census tract 25	14	614	1	x	1	x
29	Census tract 26	15	924	1	x	2	x
30	Census tract 27	11	209	—	—	2	x
31	Census tract 28	58	6,201	3	83	5	210
32	Census tract 29	19	1,449	—	—	2	x
33	Census tract 30	38	3,793	4	x	16	907
34	Census tract 31	57	8,092	1	x	30	4,647
35	Census tract 32	38	2,917	—	—	16	2,097
36	Census tract 33	273	60,027	12	2,129	101	15,174
37	Census tract 34	295	43,443	13	x	149	20,145
38	Census tract 35	13	208	—	—	1	x
39	Census tract 36	7	107	—	—	1	x
40	Census tract 37	7	422	—	—	1	x
41	Census tract 38	24	1,744	1	x	2	x
42	Census tract 39	26	1,224	2	x	1	x
43	Census tract 40	15	348	—	—	4	x
44	Census tract 41	5	161	1	x	—	—
45	Census tract 42	19	893	2	x	2	—
46	Census tract 43	8	588	1	x	2	x
47	Census tract 44	26	2,769	2	x	2	x
48	Census tract 45	34	1,956	—	—	4	x
49	Census tract 46	35	4,014	—	—	13	2,306
50	Census tract 47	37	7,529	2	x	13	4,854
51	Census tract 48	25	1,696	2	x	6	999
52	Census tract 49	6	263	—	—	1	x
53	Census tract 50	13	1,072	—	—	—	—
54	Census tract 51	32	8,613	1	x	5	x
55	Census tract 52	21	2,551	3	x	1	x
56	Census tract 53	9	1,005	1	x	2	x
57	Census tract 54	44	9,632	2	x	14	3,649
58	Census tract 55	43	2,946	2	x	4	114
59	Census tract 56	24	1,752	2	x	3	x
60	Census tract 57	12	613	2	x	—	—
61	Census tract 58	16	x	—	—	—	—
62	Census tract 59	21	1,401	1	x	—	—
63	Census tract 60	22	1,960	—	—	2	x
64	Census tract 61	15	727	2	x	1	x
65	Census tract 62	12	766	2	x	1	x
66	Census tract 63	30	1,570	1	x	5	290
67	Census tract 64	14	4,129	—	—	2	x
68	Census tract 65	14	868	—	—	5	479
69	Census tract 66	20	797	—	—	1	x
70	Census tract 67	10	911	1	x	—	—
71	Census tract 68	18	1,953	1	x	—	—
72	Census tract 69	14	658	—	—	1	x
73	Census tract 70	13	1,793	—	—	—	—
74	Census tract 71	13	203	—	—	1	x
75	Census tract 72	2	x	—	—	—	—
76	Census tract 73	15	743	—	—	—	—

TABEAU 8. Services, régions métropolitaines de recensement et agglomérations de recensement, par secteur de recensement, par groupe de commerces selon le genre, 1971

Personal services — Services personnels		Acommodation and food services — Hôtellerie et restauration		Miscellaneous services — Services divers		Localité	No
Number of locations — Nombre de locaux	Net sales and receipts — Ventes et recettes nettes	Number of locations — Nombre de locaux	Net sales and receipts — Ventes et recettes nettes	Number of locations — Nombre de locaux	Net sales and receipts — Ventes et recettes nettes		
	\$'000		\$'000		\$'000		
REGIONS METROPOLITAINES - SUITE							
216	3,954	211	17,577	23	1,029	Chicoutimi-Jonquière	1
216	3,954	211	17,577	23	1,029	Secteur de recensement 999	2
737	21,398	500	91,894	272	46,206	Edmonton	3
6	285	15	1,718	4	749	Secteur de recensement 1	4
3	117	3	x	1	x	Secteur de recensement 2	5
7	181	2	x	3	x	Secteur de recensement 3	6
1	x	1	x	1	x	Secteur de recensement 4	7
—	—	—	—	—	—	Secteur de recensement 5	8
—	—	4	x	—	—	Secteur de recensement 6	9
3	21	—	—	1	x	Secteur de recensement 7	10
—	—	—	—	1	x	Secteur de recensement 8	11
3	x	1	x	1	x	Secteur de recensement 9	12
2	x	1	x	—	—	Secteur de recensement 10	13
14	211	2	x	—	—	Secteur de recensement 11	14
8	x	12	1,465	19	2,832	Secteur de recensement 12	15
18	406	10	1,813	5	x	Secteur de recensement 13	16
13	223	7	598	6	262	Secteur de recensement 14	17
5	x	5	667	12	2,303	Secteur de recensement 15	18
6	152	3	349	6	575	Secteur de recensement 16	19
6	80	1	x	5	81	Secteur de recensement 17	20
—	—	1	x	1	x	Secteur de recensement 18	21
1	x	5	599	4	x	Secteur de recensement 19	22
14	675	7	1,041	—	—	Secteur de recensement 20	23
16	x	5	344	4	105	Secteur de recensement 21	24
18	610	12	1,472	5	254	Secteur de recensement 22	25
7	74	4	x	—	—	Secteur de recensement 23	26
7	175	2	x	—	—	Secteur de recensement 24	27
10	222	2	x	—	—	Secteur de recensement 25	28
6	202	3	x	3	117	Secteur de recensement 26	29
6	102	2	x	1	x	Secteur de recensement 27	30
29	476	18	5,384	3	46	Secteur de recensement 28	31
10	x	4	334	3	x	Secteur de recensement 29	32
9	330	7	2,331	2	x	Secteur de recensement 30	33
14	561	5	990	7	x	Secteur de recensement 31	34
12	239	7	455	3	125	Secteur de recensement 32	35
68	3,677	68	21,814	24	17,232	Secteur de recensement 33	36
65	1,256	52	11,907	16	x	Secteur de recensement 34	37
8	129	2	x	2	x	Secteur de recensement 35	38
3	x	1	x	—	—	Secteur de recensement 36	39
2	x	2	x	1	x	Secteur de recensement 37	40
12	265	5	x	3	x	Secteur de recensement 38	41
11	95	11	1,050	1	x	Secteur de recensement 39	42
7	117	2	x	2	x	Secteur de recensement 40	43
1	x	2	x	1	x	Secteur de recensement 41	44
8	65	8	733	1	x	Secteur de recensement 42	45
3	39	2	x	—	—	Secteur de recensement 43	46
12	x	6	618	4	x	Secteur de recensement 44	47
18	439	8	551	4	x	Secteur de recensement 45	48
9	132	7	615	6	960	Secteur de recensement 46	49
7	x	6	174	9	2,265	Secteur de recensement 47	50
12	x	3	172	2	x	Secteur de recensement 48	51
1	x	4	x	—	—	Secteur de recensement 49	52
6	x	5	996	2	x	Secteur de recensement 50	53
6	152	6	6,084	14	1,948	Secteur de recensement 51	54
7	499	8	1,369	2	x	Secteur de recensement 52	55
4	43	2	x	—	—	Secteur de recensement 53	56
8	91	16	5,555	4	x	Secteur de recensement 54	57
24	245	6	x	7	x	Secteur de recensement 55	58
11	98	5	1,305	3	78	Secteur de recensement 56	59
8	x	2	x	—	—	Secteur de recensement 57	60
12	x	4	x	—	—	Secteur de recensement 58	61
3	x	8	943	9	391	Secteur de recensement 59	62
11	125	6	x	3	x	Secteur de recensement 60	63
4	x	5	222	3	x	Secteur de recensement 61	64
9	x	—	—	—	—	Secteur de recensement 62	65
15	x	7	737	2	x	Secteur de recensement 63	66
5	x	3	x	4	x	Secteur de recensement 64	67
4	35	2	x	3	x	Secteur de recensement 65	68
15	x	3	x	1	x	Secteur de recensement 66	69
3	x	6	889	—	—	Secteur de recensement 67	70
11	125	4	x	2	x	Secteur de recensement 68	71
8	295	2	x	3	x	Secteur de recensement 69	72
9	1,238	4	554	—	—	Secteur de recensement 70	73
9	108	1	x	2	x	Secteur de recensement 71	74
—	—	—	—	2	x	Secteur de recensement 72	75
8	x	6	649	1	x	Secteur de recensement 73	76

TABLE 8. Services, Census Metropolitan Areas and Census Agglomerations, by Census Tract, by Kind of Business Group, 1971

No.	Locality	Total, all locations Total, tous locaux		Amusement and recreation services Services récréatifs et de divertissements		Services to business management Services de gestion des affaires	
		Number of locations Nombre de locaux	Net sales and receipts Ventes et recettes nettes	Number of locations Nombre de locaux	Net sales and receipts Ventes et recettes nettes	Number of locations Nombre de locaux	Net sales and receipts Ventes et recettes nettes
		\$'000		\$'000		\$'000	
METROPOLITAN AREAS - CONTINUED							
Edmonton - concluded:							
1	Census tract 74	2	x	1	x	-	-
2	Census tract 75	3	x	1	x	-	-
3	Census tract 76	4	62	-	-	1	x
4	Census tract 77	2	x	-	-	-	-
5	Census tract 78	4	90	1	x	-	-
6	Census tract 90	-	-	-	-	-	-
7	Census tract 100	44	2,693	11	486	5	68
8	Census tract 110	28	1,255	2	x	4	110
9	Census tract 120	24	1,278	3	x	7	195
10	Census tract 130	10	357	-	-	-	-
11	Census tract 140	21	2,179	8	x	1	x
12	Census tract 150	7	153	2	x	-	-
13	Census tract 160	6	249	-	-	-	-
14	Census tract 170	5	x	-	-	-	-
15	Census tract 180	-	-	-	-	-	-
16	Halifax	1,002	108,416	51	6,990	212	28,663
17	Census tract 1	8	515	-	-	2	x
18	Census tract 2	12	415	1	x	1	x
19	Census tract 3	11	x	1	x	-	-
20	Census tract 4	48	7,625	2	x	4	x
21	Census tract 5	1	x	-	-	-	-
22	Census tract 6	14	1,663	-	-	7	x
23	Census tract 7	19	1,943	1	x	6	1,413
24	Census tract 8	103	14,117	4	x	29	4,402
25	Census tract 9	143	25,779	6	x	71	11,035
26	Census tract 10	48	4,057	3	x	5	x
27	Census tract 11	42	2,886	-	-	9	x
28	Census tract 12	23	2,361	1	x	6	x
29	Census tract 13	6	x	1	x	2	x
30	Census tract 14	1	x	-	-	-	-
31	Census tract 15	13	935	-	-	2	x
32	Census tract 16	2	x	-	-	-	-
33	Census tract 17	6	398	2	x	-	-
34	Census tract 18	12	1,136	1	x	6	383
35	Census tract 19	28	1,067	-	-	3	x
36	Census tract 20	49	4,006	1	x	6	1,137
37	Census tract 21	16	2,437	-	-	3	494
38	Census tract 22	23	2,233	-	-	1	x
39	Census tract 23	35	5,709	5	x	8	1,192
40	Census tract 24	12	660	1	x	2	x
41	Census tract 25	9	514	-	-	1	x
42	Census tract 26	11	736	-	-	3	x
43	Census tract 27	5	348	-	-	-	-
44	Census tract 100	13	464	-	-	-	-
45	Census tract 101	3	x	-	-	-	-
46	Census tract 102	62	3,647	3	x	18	1,778
47	Census tract 103	5	1,401	-	-	-	-
48	Census tract 104	27	1,504	-	-	3	x
49	Census tract 105	2	x	-	-	-	-
50	Census tract 106	7	208	-	-	1	x
51	Census tract 107	1	x	-	-	1	x
52	Census tract 108	-	-	-	-	-	-
53	Census tract 109	5	448	2	x	1	x
54	Census tract 110	25	2,091	1	x	-	-
55	Census tract 111	20	2,319	2	x	2	x
56	Census tract 112	12	566	-	-	1	x
57	Census tract 113	3	x	-	-	-	-
58	Census tract 114	7	1,364	-	-	1	x
59	Census tract 120	79	4,746	5	x	5	x
60	Census tract 130	31	1,770	8	1,304	2	x
61	Hamilton	2,382	174,380	169	13,050	441	43,963
62	Census tract 1	13	1,212	2	x	3	50
63	Census tract 2	5	646	2	x	-	-
64	Census tract 3	6	375	-	-	-	-
65	Census tract 4	19	1,199	-	-	-	-
66	Census tract 5	7	254	-	-	-	-
67	Census tract 6	4	149	-	-	-	-
68	Census tract 7	25	571	14	247	2	x
69	Census tract 8	7	495	-	-	-	-
70	Census tract 9	4	41	-	-	-	-
71	Census tract 10	1	x	-	-	-	-
72	Census tract 11	15	695	-	-	-	-
73	Census tract 12	9	302	-	-	1	x

TABLEAU 8. Services, régions métropolitaines de recensement et agglomérations de recensement, par secteur de recensement, par groupe de commerces selon le genre, 1971

Personal services — Services personnels		Accommodation and food services — Hôtellerie et restauration		Miscellaneous services — Services divers		Localité	No
Number of locations — Nombre de locaux	Net sales and receipts — Ventes et recettes nettes	Number of locations — Nombre de locaux	Net sales and receipts — Ventes et recettes nettes	Number of locations — Nombre de locaux	Net sales and receipts — Ventes et recettes nettes		
	\$'000		\$'000		\$'000		
REGIONS METROPOLITAINES - SUITE							
Edmonton - fin:							
—	—	1	x	—	—	Secteur de recensement 74	1
—	—	—	—	2	x	Secteur de recensement 75	2
1	x	1	x	1	x	Secteur de recensement 76	3
—	—	—	—	2	x	Secteur de recensement 77	4
1	x	1	x	1	x	Secteur de recensement 78	5
—	—	—	—	—	—	Secteur de recensement 90	6
6	x	13	830	9	x	Secteur de recensement 100	7
10	140	9	810	3	x	Secteur de recensement 110	8
6	179	3	x	5	86	Secteur de recensement 120	9
5	x	4	321	1	—	Secteur de recensement 130	10
2	x	9	578	1	x	Secteur de recensement 140	11
1	x	4	135	—	—	Secteur de recensement 150	12
1	x	3	x	2	x	Secteur de recensement 160	13
3	11	1	x	1	x	Secteur de recensement 170	14
—	—	—	—	—	—	Secteur de recensement 180	15
313	7,359	341	46,705	85	18,697	Halifax	16
3	19	2	x	1	x	Secteur de recensement 1	17
6	x	4	206	—	—	Secteur de recensement 2	18
2	x	6	448	2	x	Secteur de recensement 3	19
14	512	25	5,259	3	x	Secteur de recensement 4	20
—	—	1	x	—	—	Secteur de recensement 5	21
3	59	3	x	1	x	Secteur de recensement 6	22
3	x	9	434	—	—	Secteur de recensement 7	23
29	621	34	6,517	7	x	Secteur de recensement 8	24
24	501	34	7,966	8	x	Secteur de recensement 9	25
17	x	19	2,026	4	58	Secteur de recensement 10	26
19	248	10	1,116	4	x	Secteur de recensement 11	27
9	267	7	922	—	—	Secteur de recensement 12	28
2	x	1	x	—	—	Secteur de recensement 13	29
1	x	—	—	—	—	Secteur de recensement 14	30
7	250	2	x	2	x	Secteur de recensement 15	31
1	x	1	x	—	—	Secteur de recensement 16	32
2	x	2	x	—	—	Secteur de recensement 17	33
3	88	2	x	—	—	Secteur de recensement 18	34
11	174	12	695	2	x	Secteur de recensement 19	35
9	64	26	1,905	7	x	Secteur de recensement 20	36
4	x	3	210	6	x	Secteur de recensement 21	37
7	110	10	1,519	5	x	Secteur de recensement 22	38
8	x	9	1,317	5	2,131	Secteur de recensement 23	39
7	120	2	x	—	—	Secteur de recensement 24	40
3	x	4	422	1	x	Secteur de recensement 25	41
5	83	2	x	1	x	Secteur de recensement 26	42
—	—	5	348	—	—	Secteur de recensement 27	43
5	x	7	368	1	x	Secteur de recensement 100	44
2	x	—	—	1	x	Secteur de recensement 101	45
23	589	15	1,042	3	x	Secteur de recensement 102	46
—	—	5	1,401	—	—	Secteur de recensement 103	47
17	413	6	816	1	x	Secteur de recensement 104	48
—	—	—	—	2	x	Secteur de recensement 105	49
3	36	2	x	—	—	Secteur de recensement 106	50
—	—	—	—	—	—	Secteur de recensement 107	51
—	—	—	—	—	—	Secteur de recensement 108	52
2	x	—	—	—	—	Secteur de recensement 109	53
14	x	10	1,849	—	—	Secteur de recensement 110	54
5	63	9	1,423	2	x	Secteur de recensement 111	55
5	x	5	447	1	x	Secteur de recensement 112	56
—	—	1	x	2	x	Secteur de recensement 113	57
3	28	1	x	2	x	Secteur de recensement 114	58
27	606	34	3,170	8	396	Secteur de recensement 120	59
8	30	11	358	2	x	Secteur de recensement 130	60
935	21,275	611	64,890	226	31,200	Hamilton	61
2	x	4	x	2	x	Secteur de recensement 1	62
1	x	2	x	—	—	Secteur de recensement 2	63
3	x	1	x	2	x	Secteur de recensement 3	64
8	78	4	397	7	722	Secteur de recensement 4	65
6	x	1	x	—	—	Secteur de recensement 5	66
2	x	2	x	—	—	Secteur de recensement 6	67
5	x	4	126	—	—	Secteur de recensement 7	68
4	x	2	x	1	x	Secteur de recensement 8	69
4	41	—	—	—	—	Secteur de recensement 9	70
1	x	—	—	—	—	Secteur de recensement 10	71
8	313	4	359	3	22	Secteur de recensement 11	72
7	x	—	—	1	x	Secteur de recensement 12	73

TABLE 8. Services, Census Metropolitan Areas and Census Agglomerations, by Census Tract, by Kind of Business Group, 1971

No.	Locality	Total, all locations Total, tous locaux		Amusement and recreation services Services récréatifs et de divertissements		Services to business management Services de gestion des affaires	
		Number of locations Nombre de locaux	Net sales and receipts Ventes et recettes nettes	Number of locations Nombre de locaux	Net sales and receipts Ventes et recettes nettes	Number of locations Nombre de locaux	Net sales and receipts Ventes et recettes nettes
			\$'000		\$'000		\$'000
METROPOLITAN AREAS - CONTINUED							
Hamilton - continued:							
1	Census tract 13	8	69	2	x	—	—
2	Census tract 14	7	90	—	—	1	x
3	Census tract 15	—	—	—	—	—	—
4	Census tract 16	—	—	—	—	—	—
5	Census tract 17	3	x	—	—	1	x
6	Census tract 18	—	—	—	—	—	—
7	Census tract 19	26	993	1	x	4	x
8	Census tract 20	26	1,010	3	42	4	x
9	Census tract 21	38	2,132	2	x	2	x
10	Census tract 22	24	598	1	x	3	x
11	Census tract 23	13	824	1	x	—	—
12	Census tract 24	1	x	—	—	—	—
13	Census tract 25	4	39	—	—	—	—
14	Census tract 26	26	1,761	1	x	1	x
15	Census tract 27	9	373	—	—	2	x
16	Census tract 28	16	1,142	1	x	1	x
17	Census tract 29	17	350	1	x	1	x
18	Census tract 30	14	230	—	—	4	90
19	Census tract 31	7	416	—	—	3	x
20	Census tract 32	6	215	—	—	1	x
21	Census tract 33	16	1,391	—	—	6	x
22	Census tract 34	43	3,887	1	x	26	2,836
23	Census tract 35	12	730	—	—	7	668
24	Census tract 36	185	25,457	11	2,261	107	12,589
25	Census tract 37	65	15,095	—	—	43	x
26	Census tract 38	31	1,400	—	—	15	962
27	Census tract 39	4	53	—	—	—	—
28	Census tract 40	10	471	—	—	2	x
29	Census tract 41	18	539	1	x	4	290
30	Census tract 42	27	1,237	1	x	—	—
31	Census tract 43	19	1,065	—	—	2	x
32	Census tract 44	15	383	1	x	1	x
33	Census tract 45	37	2,574	2	x	5	x
34	Census tract 46	20	1,290	2	x	5	213
35	Census tract 47	12	544	—	—	1	x
36	Census tract 48	42	3,729	—	—	4	609
37	Census tract 49	83	7,197	10	1,075	17	1,437
38	Census tract 50	57	2,994	1	x	12	x
39	Census tract 51	41	4,184	3	46	11	2,550
40	Census tract 52	31	2,225	2	x	5	459
41	Census tract 53	32	1,320	3	56	2	x
42	Census tract 54	38	1,240	2	x	2	x
43	Census tract 55	22	618	2	x	1	x
44	Census tract 56	26	1,561	4	150	1	x
45	Census tract 57	33	730	3	x	4	x
46	Census tract 58	43	3,071	2	x	7	319
47	Census tract 59	45	2,547	5	x	5	526
48	Census tract 60	33	1,496	3	x	4	363
49	Census tract 61	36	1,855	3	x	2	x
50	Census tract 62	43	2,133	4	34	2	x
51	Census tract 63	42	2,059	2	x	4	x
52	Census tract 64	29	1,582	3	175	1	x
53	Census tract 65	13	883	—	—	1	x
54	Census tract 66	24	1,007	1	x	5	364
55	Census tract 67	20	654	2	x	1	x
56	Census tract 68	26	9,593	2	x	1	x
57	Census tract 69	10	893	—	—	—	—
58	Census tract 70	19	3,536	—	—	7	x
59	Census tract 71	36	3,149	3	198	3	210
60	Census tract 72	23	4,171	3	157	—	—
61	Census tract 73	16	586	2	x	—	—
62	Census tract 80	36	2,908	2	x	4	338
63	Census tract 90	75	3,455	11	x	1	x
64	Census tract 100	12	267	3	x	1	x
65	Census tract 110	23	872	3	x	2	x
66	Census tract 120	50	1,959	6	836	6	160
67	Census tract 130	69	2,933	4	103	9	501
68	Census tract 140	20	1,680	2	x	—	—
69	Census tract 150	22	778	3	x	—	—
70	Census tract 160	22	698	3	123	—	—
71	Census tract 200	—	—	—	—	—	—
72	Census tract 201	12	781	—	—	1	x
73	Census tract 202	25	1,566	—	—	1	x
74	Census tract 203	13	1,326	1	x	1	x
75	Census tract 204	7	100	—	—	2	x
76	Census tract 205	6	x	—	—	2	x
77	Census tract 206	41	2,280	—	—	10	x

TABLEAU 8. Services, régions métropolitaines de recensement et agglomérations de recensement, par secteur de recensement, par groupe de commerces selon le genre, 1971

Personal services — Services personnels		Accommodation and food services — Hôtellerie et restauration		Miscellaneous services — Services divers		Localité	No
Number of locations — Nombre de locaux	Net sales and receipts — Ventes et recettes nettes	Number of locations — Nombre de locaux	Net sales and receipts — Ventes et recettes nettes	Number of locations — Nombre de locaux	Net sales and receipts — Ventes et recettes nettes		
	\$'000		\$'000		\$'000		
REGIONS METROPOLITAINES - SUITE							
Hamilton - suite:							
6	x	—	—	—	—	Secteur de recensement 13	1
4	65	—	—	2	x	Secteur de recensement 14	2
—	—	—	—	—	—	Secteur de recensement 15	3
—	—	—	—	—	—	Secteur de recensement 16	4
1	x	1	x	—	—	Secteur de recensement 17	5
—	—	—	—	—	—	Secteur de recensement 18	6
13	409	6	495	2	x	Secteur de recensement 19	7
14	320	4	486	1	x	Secteur de recensement 20	8
24	x	6	302	4	42	Secteur de recensement 21	9
13	161	6	310	1	x	Secteur de recensement 22	10
9	280	2	x	1	x	Secteur de recensement 23	11
—	—	1	x	—	—	Secteur de recensement 24	12
3	x	1	x	—	—	Secteur de recensement 25	13
10	141	12	909	2	x	Secteur de recensement 26	14
3	26	1	x	3	x	Secteur de recensement 27	15
7	x	5	788	2	x	Secteur de recensement 28	16
14	x	1	x	—	—	Secteur de recensement 29	17
7	x	2	x	1	x	Secteur de recensement 30	18
3	x	1	x	—	—	Secteur de recensement 31	19
4	x	—	—	1	x	Secteur de recensement 32	20
4	38	3	x	3	x	Secteur de recensement 33	21
8	x	7	563	1	x	Secteur de recensement 34	22
3	x	—	—	2	x	Secteur de recensement 35	23
35	2,036	21	6,407	11	2,162	Secteur de recensement 36	24
11	496	9	2,012	2	x	Secteur de recensement 37	25
14	x	1	x	1	x	Secteur de recensement 38	26
3	x	—	—	—	x	Secteur de recensement 39	27
7	x	1	x	1	—	Secteur de recensement 40	28
8	58	3	x	2	x	Secteur de recensement 41	29
17	315	7	x	2	x	Secteur de recensement 42	30
8	x	8	751	1	x	Secteur de recensement 43	31
7	92	4	247	2	x	Secteur de recensement 44	32
19	418	11	1,386	—	—	Secteur de recensement 45	33
8	83	2	x	3	68	Secteur de recensement 46	34
7	226	4	x	—	—	Secteur de recensement 47	35
19	253	12	2,113	7	753	Secteur de recensement 48	36
26	949	24	3,423	6	311	Secteur de recensement 49	37
30	660	14	969	—	—	Secteur de recensement 50	38
19	x	6	x	2	x	Secteur de recensement 51	39
13	x	8	601	3	x	Secteur de recensement 52	40
20	558	4	622	3	x	Secteur de recensement 53	41
24	186	9	742	1	x	Secteur de recensement 54	42
11	117	7	369	1	x	Secteur de recensement 55	43
10	116	7	945	4	x	Secteur de recensement 56	44
17	112	7	327	2	x	Secteur de recensement 57	45
19	445	12	2,031	3	x	Secteur de recensement 58	46
20	159	14	1,287	1	x	Secteur de recensement 59	47
15	x	7	447	4	x	Secteur de recensement 60	48
16	197	11	1,022	4	x	Secteur de recensement 61	49
16	x	11	899	10	192	Secteur de recensement 62	50
16	281	15	950	5	397	Secteur de recensement 63	51
8	55	13	x	4	x	Secteur de recensement 64	52
4	29	7	x	1	x	Secteur de recensement 65	53
10	x	7	451	1	x	Secteur de recensement 66	54
7	56	5	301	5	260	Secteur de recensement 67	55
5	28	13	x	5	x	Secteur de recensement 68	56
4	x	6	x	—	—	Secteur de recensement 69	57
3	24	4	x	5	1,105	Secteur de recensement 70	58
14	406	8	503	8	1,830	Secteur de recensement 71	59
4	x	11	1,870	5	x	Secteur de recensement 72	60
19	18	9	x	1	x	Secteur de recensement 73	61
18	x	9	1,994	2	x	Secteur de recensement 80	62
5	212	33	1,734	12	677	Secteur de recensement 90	63
18	36	2	x	1	x	Secteur de recensement 100	64
5	23	11	627	2	x	Secteur de recensement 110	65
16	219	15	675	7	67	Secteur de recensement 120	66
36	1,076	16	1,221	4	30	Secteur de recensement 130	67
2	x	10	941	6	x	Secteur de recensement 140	68
13	208	6	x	—	—	Secteur de recensement 150	69
6	35	9	478	4	59	Secteur de recensement 160	70
—	—	—	—	—	—	Secteur de recensement 200	71
2	x	8	707	1	x	Secteur de recensement 201	72
8	x	15	1,331	1	x	Secteur de recensement 202	73
4	x	5	331	2	x	Secteur de recensement 203	74
2	x	—	—	3	53	Secteur de recensement 204	75
2	x	1	x	1	x	Secteur de recensement 205	76
18	433	10	1,057	3	x	Secteur de recensement 206	77

TABLE 8. Services, Census Metropolitan Areas and Census Agglomerations, by Census Tract, by Kind of Business Group, 1971

No.	Locality	Total, all locations — Total, tous locaux		Amusement and recreation services — Services récréatifs et de divertissements		Services to business management — Services de gestion des affaires	
		Number of locations — Nombre de locaux	Net sales and receipts — Ventes et recettes nettes	Number of locations — Nombre de locaux	Net sales and receipts — Ventes et recettes nettes	Number of locations — Nombre de locaux	Net sales and receipts — Ventes et recettes nettes
		\$'000		\$'000		\$'000	
METROPOLITAN AREAS — CONTINUED							
Hamilton — concluded							
1	Census tract 207	2	x	1	x	—	—
2	Census tract 208	13	693	—	—	—	—
3	Census tract 209	2	x	—	—	—	—
4	Census tract 210	7	1,092	—	—	1	x
5	Census tract 211	10	752	—	—	1	x
6	Census tract 212	—	—	—	—	—	—
7	Census tract 213	61	3,693	4	x	19	1,371
8	Census tract 214	5	566	1	x	1	x
9	Census tract 215	1	x	1	x	—	—
10	Census tract 216	5	166	—	—	2	x
11	Census tract 217	18	1,626	1	x	2	x
12	Census tract 218	5	352	—	—	—	—
13	Census tract 219	2	x	—	—	1	x
14	Census tract 220	8	579	1	x	1	x
15	Census tract 221	2	x	—	—	1	x
16	Census tract 222	2	x	—	—	—	—
17	Census tract 223	6	1,305	—	—	3	x
18	Census tract 224	4	x	2	x	1	x
19	Census tract 225	2	x	—	—	—	—
20	Census tract 300	57	2,056	5	109	8	256
21	Kitchener	1,042	92,618	57	4,306	194	20,108
22	Census tract 1	2	x	1	x	—	—
23	Census tract 2	8	x	—	—	3	124
24	Census tract 3	11	1,363	2	x	3	x
25	Census tract 4	34	3,733	—	—	2	x
26	Census tract 5	8	230	—	—	1	x
27	Census tract 6	5	339	1	x	1	x
28	Census tract 7	13	435	—	—	1	x
29	Census tract 8	8	404	—	—	1	x
30	Census tract 9	5	1,075	—	—	—	—
31	Census tract 10	24	2,253	1	x	2	x
32	Census tract 11	30	2,751	1	x	3	x
33	Census tract 12	41	2,007	1	x	3	x
34	Census tract 13	3	x	—	—	—	—
35	Census tract 14	12	257	—	—	1	x
36	Census tract 15	9	670	—	—	1	x
37	Census tract 16	53	2,662	—	—	—	1,713
38	Census tract 17	176	26,797	9	1,026	67	x
39	Census tract 18	13	2,043	—	—	6	x
40	Census tract 19	—	—	—	—	—	—
41	Census tract 20	30	1,530	—	—	12	1,007
42	Census tract 21	21	883	—	—	—	—
43	Census tract 22	13	3,501	—	—	1	x
44	Census tract 23	16	273	—	—	—	—
45	Census tract 100	3	x	—	—	—	—
46	Census tract 101	7	342	—	—	1	x
47	Census tract 102	66	5,058	6	400	16	1,631
48	Census tract 103	8	x	—	—	1	x
49	Census tract 104	16	959	—	—	—	—
50	Census tract 105	14	904	1	x	—	—
51	Census tract 106	13	443	—	—	—	—
52	Census tract 107	13	1,179	2	x	1	x
53	Census tract 110	10	886	1	x	1	x
54	Census tract 120	40	3,826	11	734	1	x
55	Census tract 130	11	352	1	x	1	x
56	Census tract 140	16	1,171	1	x	—	—
57	Census tract 150	9	179	—	—	2	x
58	Census tract 151	8	267	—	—	1	x
59	Census tract 152	13	499	—	—	—	—
60	Census tract 153	96	5,841	9	290	26	1,785
61	Census tract 154	11	243	—	—	—	—
62	Census tract 155	42	3,555	4	x	3	x
63	Census tract 160	19	1,283	2	x	4	x
64	Census tract 161	46	1,773	1	x	4	405
65	Census tract 162	17	1,696	—	—	2	x
66	Census tract 170	29	2,363	2	x	1	x
67	London	1,509	126,017	84	10,777	302	33,811
68	Census tract 1	15	7,051	—	—	3	x
69	Census tract 2	3	x	—	—	—	—
70	Census tract 3	—	—	—	—	—	—
71	Census tract 4	13	2,349	1	x	1	x
72	Census tract 5	7	140	—	—	—	—
73	Census tract 6	9	164	—	—	2	x

TABLEAU 8. Services, régions métropolitaines de recensement et agglomérations de recensement, par secteur de recensement, par groupe de commerces selon le genre, 1971

Personal services — Services personnels		Accommodation and food services — Hôtellerie et restauration		Miscellaneous services — Services divers		Localité	No
Number of locations — Nombre de locaux	Net sales and receipts — Ventes et recettes nettes	Number of locations — Nombre de locaux	Net sales and receipts — Ventes et recettes nettes	Number of locations — Nombre de locaux	Net sales and receipts — Ventes et recettes nettes		
	\$'000		\$'000		\$'000		
REGIONS METROPOLITAINES - SUITE							
Hamilton - fin:							
—	—	1	x	—	—	Secteur de recensement 207	1
5	124	4	330	4	238	Secteur de recensement 208	2
2	x	—	—	—	—	Secteur de recensement 209	3
3	62	2	x	1	x	Secteur de recensement 210	4
5	x	4	x	—	—	Secteur de recensement 211	5
—	—	—	—	—	—	Secteur de recensement 212	6
22	500	13	1,621	3	x	Secteur de recensement 213	7
2	x	1	x	—	—	Secteur de recensement 214	8
—	—	—	—	—	—	Secteur de recensement 215	9
2	x	—	—	1	x	Secteur de recensement 216	10
8	208	6	x	1	x	Secteur de recensement 217	11
2	x	3	x	—	—	Secteur de recensement 218	12
1	x	—	—	—	—	Secteur de recensement 219	13
2	x	4	408	—	—	Secteur de recensement 220	14
—	—	—	—	1	x	Secteur de recensement 221	15
1	x	1	x	—	—	Secteur de recensement 222	16
1	x	1	x	1	x	Secteur de recensement 223	17
—	—	1	x	—	—	Secteur de recensement 224	18
—	—	1	x	1	x	Secteur de recensement 225	19
24	589	14	1,054	6	45	Secteur de recensement 300	20
421	8,996	259	36,222	111	22,983	Kitchener	21
—	—	1	x	—	—	Secteur de recensement 1	22
—	—	1	x	4	x	Secteur de recensement 2	23
2	x	4	x	—	—	Secteur de recensement 3	24
14	x	16	3,362	2	x	Secteur de recensement 4	25
5	47	1	x	1	x	Secteur de recensement 5	26
2	x	—	—	1	x	Secteur de recensement 6	27
10	x	2	x	—	—	Secteur de recensement 7	28
5	x	1	x	1	x	Secteur de recensement 8	29
—	—	4	x	1	x	Secteur de recensement 9	30
12	281	7	x	2	x	Secteur de recensement 10	31
13	x	2	x	11	1,681	Secteur de recensement 11	32
22	258	10	1,060	5	352	Secteur de recensement 12	33
3	x	—	—	—	—	Secteur de recensement 13	34
7	139	4	x	—	—	Secteur de recensement 14	35
5	x	1	x	2	x	Secteur de recensement 15	36
21	233	7	650	5	65	Secteur de recensement 16	37
59	1,593	29	4,137	12	x	Secteur de recensement 17	38
5	x	2	x	—	—	Secteur de recensement 18	39
—	—	—	—	—	—	Secteur de recensement 19	40
14	286	4	236	—	—	Secteur de recensement 20	41
13	118	6	x	2	x	Secteur de recensement 21	42
4	x	8	x	—	—	Secteur de recensement 22	43
12	133	2	x	2	x	Secteur de recensement 23	44
2	x	—	—	—	—	Secteur de recensement 100	45
3	85	2	x	1	x	Secteur de recensement 101	46
25	659	16	2,326	3	39	Secteur de recensement 102	47
4	31	1	x	2	x	Secteur de recensement 103	48
9	97	5	x	2	x	Secteur de recensement 104	49
7	210	4	x	2	x	Secteur de recensement 105	50
10	200	3	243	—	—	Secteur de recensement 106	51
1	x	6	682	3	x	Secteur de recensement 107	52
2	x	4	x	2	x	Secteur de recensement 110	53
1	x	20	2,856	7	x	Secteur de recensement 120	54
4	x	9	238	1	x	Secteur de recensement 130	55
3	x	4	902	3	x	Secteur de recensement 140	56
3	x	1	x	3	x	Secteur de recensement 150	57
3	13	—	—	5	254	Secteur de recensement 151	58
8	268	3	x	1	x	Secteur de recensement 152	59
37	831	20	2,669	4	264	Secteur de recensement 153	60
7	79	3	x	1	x	Secteur de recensement 154	61
11	130	16	2,191	8	478	Secteur de recensement 155	62
6	58	3	x	4	42	Secteur de recensement 160	63
27	x	11	781	3	x	Secteur de recensement 161	64
7	x	5	1,510	3	20	Secteur de recensement 162	65
13	196	11	1,989	2	x	Secteur de recensement 170	66
563	14,540	403	47,505	157	19,381	London	67
1	x	9	5,774	2	x	Secteur de recensement 1	68
2	x	1	x	—	—	Secteur de recensement 2	69
—	—	—	—	—	—	Secteur de recensement 3	70
2	x	8	1,539	1	x	Secteur de recensement 4	71
3	x	3	x	1	x	Secteur de recensement 5	72
7	x	—	—	—	—	Secteur de recensement 6	73

TABLE 8. Services, Census Metropolitan Areas and Census Agglomerations, by Census Tract, by Kind of Business Group, 1971

No.	Locality	Total, all locations Total, tous locaux		Amusement and recreation services Services récréatifs et de divertissements		Services to business management Services de gestion des affaires	
		Number of locations Nombre de locaux	Net sales and receipts Ventes et recettes nettes	Number of locations Nombre de locaux	Net sales and receipts Ventes et recettes nettes	Number of locations Nombre de locaux	Net sales and receipts Ventes et recettes nettes
		\$'000		\$'000		\$'000	
METROPOLITAN AREAS - CONTINUED							
London - concluded:							
1	Census tract 7	18	560	2	x	1	x
2	Census tract 8	10	1,090	1	x	1	x
3	Census tract 9	15	1,505	2	x	6	867
4	Census tract 10	16	1,700	1	x	1	x
5	Census tract 11	20	2,088	—	—	1	x
6	Census tract 12	15	1,095	—	—	4	348
7	Census tract 13	14	3,186	—	—	2	x
8	Census tract 14	10	703	2	x	—	—
9	Census tract 15	9	246	1	x	—	—
10	Census tract 16	8	188	—	—	1	x
11	Census tract 17	19	828	1	x	3	x
12	Census tract 18	25	1,092	2	x	4	x
13	Census tract 19	7	330	—	—	—	—
14	Census tract 20	15	998	2	x	—	—
15	Census tract 21	21	2,033	—	—	—	87
16	Census tract 22	299	44,138	14	2,043	115	17,512
17	Census tract 23	35	2,345	3	x	4	432
18	Census tract 24	35	1,312	1	x	4	x
19	Census tract 25	31	1,560	—	—	2	x
20	Census tract 26	17	1,432	1	x	2	x
21	Census tract 27	34	2,547	2	x	2	x
22	Census tract 28	10	153	—	—	2	x
23	Census tract 29	22	1,514	1	x	2	x
24	Census tract 30	12	299	—	—	1	x
25	Census tract 31	38	5,406	1	x	7	377
26	Census tract 32	51	1,956	2	x	3	x
27	Census tract 33	85	8,020	1	x	44	4,897
28	Census tract 34	52	4,883	1	x	9	1,283
29	Census tract 35	5	x	—	—	—	—
30	Census tract 36	23	1,226	1	x	1	x
31	Census tract 37	17	1,263	—	—	2	x
32	Census tract 38	11	449	—	—	1	x
33	Census tract 39	21	941	—	—	—	—
34	Census tract 40	10	299	—	—	1	x
35	Census tract 41	18	856	2	x	1	x
36	Census tract 42	16	594	1	x	3	297
37	Census tract 43	15	606	1	x	7	424
38	Census tract 44	9	539	1	x	3	x
39	Census tract 45	11	472	1	x	—	—
40	Census tract 46	6	x	—	—	1	x
41	Census tract 47	6	121	—	—	—	—
42	Census tract 48	6	206	1	x	—	—
43	Census tract 49	6	113	—	—	—	—
44	Census tract 50	5	759	—	—	1	x
45	Census tract 51	2	x	—	—	—	—
46	Census tract 100	30	793	2	x	6	85
47	Census tract 110	45	1,691	5	101	6	169
48	Census tract 120	27	1,350	4	x	3	x
49	Census tract 130	17	465	2	x	1	x
50	Census tract 200	159	7,951	11	553	35	2,145
51	Census tract 210	20	775	5	418	—	—
52	Census tract 220	18	661	4	x	—	—
53	Census tract 230	16	549	1	x	—	—
54	Montréal	14,456	1,441,568	633	114,854	2,910	480,469
55	Census tract 1	14	257	—	—	—	—
56	Census tract 2	21	742	1	x	1	x
57	Census tract 3	16	285	1	x	—	—
58	Census tract 4	37	1,447	1	x	3	x
59	Census tract 5	15	385	1	x	—	—
60	Census tract 6	6	196	—	—	—	—
61	Census tract 7	27	742	1	x	—	—
62	Census tract 8	12	292	—	—	1	x
63	Census tract 9	17	1,011	—	—	—	—
64	Census tract 10	14	1,749	1	x	—	—
65	Census tract 11	24	1,748	—	—	1	x
66	Census tract 12	17	993	—	—	—	—
67	Census tract 13	36	8,704	—	—	3	x
68	Census tract 14	30	5,321	—	—	—	—
69	Census tract 15	19	1,106	—	—	1	x
70	Census tract 16	37	8,935	1	x	9	x
71	Census tract 17	18	1,346	1	x	2	x
72	Census tract 18	23	1,137	1	x	—	—
73	Census tract 19	46	1,703	4	x	2	x
74	Census tract 20	28	1,092	1	x	1	x
75	Census tract 21	20	1,796	—	—	1	x

TABLEAU 8. Services, régions métropolitaines de recensement et agglomérations de recensement, par secteur de recensement, par groupe de commerces selon le genre, 1971

Personal services — Services personnels		Accommodation and food services — Hôtellerie et restauration		Miscellaneous services — Services divers		Localité	No
Number of locations — Nombre de locaux	Net sales and receipts — Ventes et recettes nettes	Number of locations — Nombre de locaux	Net sales and receipts — Ventes et recettes nettes	Number of locations — Nombre de locaux	Net sales and receipts — Ventes et recettes nettes		
	\$'000		\$'000		\$'000		
REGIONS METROPOLITAINES — SUITE							
London — fin:							
11	164	2	x	2	x	Secteur de recensement 7	1
4	100	3	x	1	x	Secteur de recensement 8	2
2	x	2	x	3	x	Secteur de recensement 9	3
6	x	5	467	3	654	Secteur de recensement 10	4
8	114	8	x	3	x	Secteur de recensement 11	5
6	67	5	678	—	—	Secteur de recensement 12	6
4	x	4	133	2	x	Secteur de recensement 13	7
4	x	4	153	—	—	Secteur de recensement 14	8
7	x	1	x	—	—	Secteur de recensement 15	9
4	51	2	x	1	x	Secteur de recensement 16	10
13	702	2	x	—	—	Secteur de recensement 17	11
13	45	4	247	2	x	Secteur de recensement 18	12
3	x	1	x	3	x	Secteur de recensement 19	13
9	x	3	657	1	x	Secteur de recensement 20	14
13	x	5	x	—	—	Secteur de recensement 21	15
82	1,829	73	13,231	15	9,520	Secteur de recensement 22	16
13	171	11	816	4	x	Secteur de recensement 23	17
14	129	9	683	7	306	Secteur de recensement 24	18
13	559	6	679	10	x	Secteur de recensement 25	19
7	x	3	329	7	748	Secteur de recensement 26	20
11	165	12	1,258	4	665	Secteur de recensement 27	21
4	x	1	x	3	71	Secteur de recensement 28	22
8	29	13	1,168	2	x	Secteur de recensement 29	23
4	x	1	x	2	x	Secteur de recensement 30	24
15	542	8	x	7	x	Secteur de recensement 31	25
27	191	14	1,258	5	210	Secteur de recensement 32	26
18	1,183	12	964	10	x	Secteur de recensement 33	27
26	x	14	2,764	2	x	Secteur de recensement 34	28
1	x	3	x	1	x	Secteur de recensement 35	29
13	x	7	531	1	x	Secteur de recensement 36	30
7	42	4	x	4	x	Secteur de recensement 37	31
8	x	1	x	1	x	Secteur de recensement 38	32
15	321	5	x	1	x	Secteur de recensement 39	33
3	31	4	206	2	x	Secteur de recensement 40	34
9	x	4	456	2	x	Secteur de recensement 41	35
9	72	2	x	1	x	Secteur de recensement 42	36
7	x	—	—	—	—	Secteur de recensement 43	37
6	82	3	x	2	x	Secteur de recensement 44	38
3	13	4	x	—	—	Secteur de recensement 45	39
3	45	1	x	1	x	Secteur de recensement 46	40
3	x	2	x	1	x	Secteur de recensement 47	41
3	x	2	x	—	—	Secteur de recensement 48	42
2	x	2	x	1	x	Secteur de recensement 49	43
3	x	2	x	—	—	Secteur de recensement 50	44
—	—	2	x	—	—	Secteur de recensement 51	45
12	89	2	323	4	x	Secteur de recensement 100	46
13	249	15	1,017	6	153	Secteur de recensement 110	47
7	19	8	573	5	59	Secteur de recensement 120	48
2	x	6	245	6	70	Secteur de recensement 130	49
63	1,340	43	3,670	7	240	Secteur de recensement 200	50
2	x	9	332	4	x	Secteur de recensement 210	51
5	17	9	x	—	—	Secteur de recensement 220	52
1	x	10	487	4	x	Secteur de recensement 230	53
4,682	127,707	5,404	518,210	827	200,327	Montréal	54
8	37	6	220	—	—	Secteur de recensement 1	55
8	162	10	534	1	x	Secteur de recensement 2	56
9	100	4	119	2	x	Secteur de recensement 3	57
21	385	11	839	1	x	Secteur de recensement 4	58
8	56	6	x	—	—	Secteur de recensement 5	59
4	x	1	x	1	x	Secteur de recensement 6	60
16	252	10	x	—	—	Secteur de recensement 7	61
6	x	5	159	—	—	Secteur de recensement 8	62
4	54	13	957	—	—	Secteur de recensement 9	63
5	81	5	x	3	x	Secteur de recensement 10	64
11	x	12	1,405	—	—	Secteur de recensement 11	65
9	260	6	x	2	x	Secteur de recensement 12	66
14	x	17	5,792	2	x	Secteur de recensement 13	67
8	x	21	x	1	x	Secteur de recensement 14	68
9	x	8	387	1	x	Secteur de recensement 15	69
14	153	13	767	—	—	Secteur de recensement 16	70
6	x	8	838	1	x	Secteur de recensement 17	71
12	x	8	628	2	x	Secteur de recensement 18	72
17	241	20	1,075	3	x	Secteur de recensement 19	73
11	x	15	854	—	—	Secteur de recensement 20	74
8	x	9	695	2	x	Secteur de recensement 21	75

TABLE 8. Services, Census Metropolitan Areas and Census Agglomerations, by Census Tract, by Kind of Business Group, 1971

No.	Locality	Total, all locations — Total, tous locaux		Amusement and recreation services — Services récréatifs et de divertissements		Services to business management — Services de gestion des affaires	
		Number of locations — Nombre de locaux	Net sales and receipts — Ventes et recettes nettes	Number of locations — Nombre de locaux	Net sales and receipts — Ventes et recettes nettes	Number of locations — Nombre de locaux	Net sales and receipts — Ventes et recettes nettes
			\$'000		\$'000		\$'000
METROPOLITAN AREAS — CONTINUED							
Montréal — continued:							
1	Census tract 22	25	714	4	x	—	—
2	Census tract 23	17	615	—	—	—	—
3	Census tract 24	32	1,858	2	x	5	x
4	Census tract 25	16	349	2	x	2	x
5	Census tract 26	13	411	—	—	—	—
6	Census tract 27	18	870	1	x	—	—
7	Census tract 28	19	1,265	—	—	1	x
8	Census tract 29	14	323	—	—	1	x
9	Census tract 30	19	1,287	—	—	3	x
10	Census tract 31	10	623	—	—	—	—
11	Census tract 32	9	707	—	—	1	x
12	Census tract 33	17	463	—	—	—	—
13	Census tract 34	36	1,583	2	x	1	x
14	Census tract 35	19	500	—	—	2	x
15	Census tract 36	19	413	—	—	—	—
16	Census tract 37	15	463	1	x	—	—
17	Census tract 38	10	209	—	—	—	—
18	Census tract 39	38	1,602	1	x	—	—
19	Census tract 41	28	2,080	1	x	1	x
20	Census tract 42	25	2,607	1	x	3	804
21	Census tract 43	25	2,670	4	x	—	—
22	Census tract 44	39	2,236	—	—	4	x
23	Census tract 45	21	1,557	3	x	3	x
24	Census tract 46	23	1,290	—	—	1	x
25	Census tract 47	14	457	—	—	—	—
26	Census tract 48	17	x	2	x	1	x
27	Census tract 49	12	884	2	x	—	—
28	Census tract 50	14	571	1	x	2	x
29	Census tract 51	68	5,184	2	x	13	847
30	Census tract 52	37	1,926	1	x	2	x
31	Census tract 53	52	6,816	2	x	19	2,571
32	Census tract 54	20	1,794	1	x	—	—
33	Census tract 55	429	49,527	11	3,210	281	31,872
34	Census tract 56	99	9,465	3	856	21	2,445
35	Census tract 57	41	2,900	5	x	14	675
36	Census tract 58	56	6,855	3	x	25	2,130
37	Census tract 59	61	4,224	2	x	1	x
38	Census tract 60	1	x	—	—	—	—
39	Census tract 61	33	3,935	3	x	—	—
40	Census tract 62	749	287,843	28	x	485	147,138
41	Census tract 63	193	37,424	7	972	59	15,326
42	Census tract 64	312	64,898	9	1,208	173	40,518
43	Census tract 65	113	25,047	10	8,669	35	9,203
44	Census tract 66	41	3,610	3	x	3	290
45	Census tract 67	16	674	—	—	1	x
46	Census tract 68	7	x	—	—	—	—
47	Census tract 69	126	32,752	5	x	64	25,326
48	Census tract 70	53	11,183	—	—	12	8,400
49	Census tract 72	11	805	—	—	1	x
50	Census tract 73	19	806	1	x	—	—
51	Census tract 74	32	1,285	1	x	—	—
52	Census tract 75	26	1,055	2	x	2	x
53	Census tract 76	31	1,493	—	—	—	—
54	Census tract 77	22	1,539	—	—	1	x
55	Census tract 78	46	2,795	—	—	2	x
56	Census tract 79	52	2,293	2	x	3	64
57	Census tract 80	13	1,056	—	—	1	x
58	Census tract 81	32	1,149	—	—	2	x
59	Census tract 82	15	885	—	—	—	—
60	Census tract 83	45	2,373	1	x	4	89
61	Census tract 84	21	1,220	—	—	3	x
62	Census tract 85	23	2,985	—	—	—	—
63	Census tract 86	24	811	—	—	—	—
64	Census tract 87	29	1,100	5	78	—	—
65	Census tract 88	23	922	1	x	3	x
66	Census tract 89	17	519	1	x	—	—
67	Census tract 90	8	268	—	—	2	x
68	Census tract 92	29	1,169	1	x	1	x
69	Census tract 93	33	1,139	1	x	2	x
70	Census tract 94	50	8,185	2	x	5	x
71	Census tract 95	28	4,511	5	3,451	7	635
72	Census tract 96	22	1,793	2	x	1	x
73	Census tract 97	65	5,207	4	816	14	1,759
74	Census tract 98	16	1,288	—	—	10	976
75	Census tract 99	12	387	—	—	3	x
76	Census tract 100	32	1,212	1	x	7	x
77	Census tract 101	18	648	1	x	2	x

TABLEAU 8. Services, régions métropolitaines de recensement et agglomérations de recensement, par secteur de recensement, par groupe de commerces selon le genre, 1971

Personal services — Services personnels		Accommodation and food services — Hôtellerie et restauration		Miscellaneous services — Services divers		Localité	No
Number of locations — Nombre de locaux	Net sales and receipts — Ventes et recettes nettes	Number of locations — Nombre de locaux	Net sales and receipts — Ventes et recettes nettes	Number of locations — Nombre de locaux	Net sales and receipts — Ventes et recettes nettes		
	\$'000		\$'000		\$'000		
REGIONS METROPOLITAINES - SUITE							
Montréal - suite:							
5	83	15	508	1	x	Secteur de recensement 22	1
6	139	11	475	—	—	Secteur de recensement 23	2
12	308	12	390	1	x	Secteur de recensement 24	3
8	99	4	64	—	—	Secteur de recensement 25	4
5	86	8	324	—	—	Secteur de recensement 26	5
9	x	7	753	1	x	Secteur de recensement 27	6
7	x	8	329	3	x	Secteur de recensement 28	7
7	x	5	209	1	x	Secteur de recensement 29	8
9	x	6	351	1	x	Secteur de recensement 30	9
3	x	5	460	2	x	Secteur de recensement 31	10
3	44	5	x	—	—	Secteur de recensement 32	11
10	207	5	x	2	x	Secteur de recensement 33	12
11	162	19	1,275	3	x	Secteur de recensement 34	13
10	142	7	x	—	—	Secteur de recensement 35	14
9	102	10	310	—	—	Secteur de recensement 36	15
3	x	10	406	1	x	Secteur de recensement 37	16
5	42	4	x	1	x	Secteur de recensement 38	17
10	x	25	1,096	2	x	Secteur de recensement 39	18
6	x	19	1,343	1	x	Secteur de recensement 41	19
8	x	12	900	1	x	Secteur de recensement 42	20
4	70	16	x	1	x	Secteur de recensement 43	21
17	x	17	1,093	1	x	Secteur de recensement 44	22
9	98	6	269	—	—	Secteur de recensement 45	23
12	x	10	x	—	—	Secteur de recensement 46	24
7	114	7	343	—	—	Secteur de recensement 47	25
3	x	10	341	1	x	Secteur de recensement 48	26
6	x	4	x	—	—	Secteur de recensement 49	27
3	x	6	316	2	x	Secteur de recensement 50	28
18	499	32	3,546	3	x	Secteur de recensement 51	29
14	265	19	1,272	1	x	Secteur de recensement 52	30
7	264	21	3,473	3	x	Secteur de recensement 53	31
2	x	14	x	2	x	Secteur de recensement 54	32
14	285	100	11,059	23	3,099	Secteur de recensement 55	33
7	53	63	5,820	5	288	Secteur de recensement 56	34
9	x	13	917	—	—	Secteur de recensement 57	35
5	78	19	3,328	4	x	Secteur de recensement 58	36
8	224	45	3,459	5	x	Secteur de recensement 59	37
—	—	—	—	1	x	Secteur de recensement 60	38
5	90	23	954	2	x	Secteur de recensement 61	39
62	2,447	141	62,838	33	x	Secteur de recensement 62	40
33	976	84	17,558	10	2,590	Secteur de recensement 63	41
42	1,281	61	15,693	27	6,196	Secteur de recensement 64	42
23	554	36	4,199	9	2,420	Secteur de recensement 65	43
15	317	17	2,096	3	x	Secteur de recensement 66	44
7	x	7	385	1	x	Secteur de recensement 67	45
4	x	3	147	—	—	Secteur de recensement 68	46
14	184	39	5,310	4	x	Secteur de recensement 69	47
4	x	34	2,122	3	x	Secteur de recensement 70	48
—	—	9	x	1	x	Secteur de recensement 72	49
3	x	15	757	—	—	Secteur de recensement 73	50
17	x	13	836	1	x	Secteur de recensement 74	51
8	110	13	870	1	x	Secteur de recensement 75	52
5	x	20	1,166	3	x	Secteur de recensement 76	53
8	x	15	824	1	x	Secteur de recensement 77	54
19	x	21	811	4	x	Secteur de recensement 78	55
13	119	33	2,050	1	x	Secteur de recensement 79	56
4	x	7	478	1	x	Secteur de recensement 80	57
11	x	18	938	1	x	Secteur de recensement 81	58
3	26	10	x	2	x	Secteur de recensement 82	59
13	248	25	1,938	2	x	Secteur de recensement 83	60
7	x	10	419	1	x	Secteur de recensement 84	61
1	x	18	x	4	x	Secteur de recensement 85	62
11	x	12	605	1	x	Secteur de recensement 86	63
8	68	16	953	—	—	Secteur de recensement 87	64
13	x	6	304	—	—	Secteur de recensement 88	65
8	70	5	352	3	x	Secteur de recensement 89	66
3	x	3	193	—	—	Secteur de recensement 90	67
13	x	14	804	—	—	Secteur de recensement 92	68
13	245	16	802	1	x	Secteur de recensement 93	69
8	127	32	4,299	3	x	Secteur de recensement 94	70
10	137	4	x	2	x	Secteur de recensement 95	71
12	x	4	325	3	x	Secteur de recensement 96	72
27	486	10	957	10	1,188	Secteur de recensement 97	73
4	x	2	x	—	—	Secteur de recensement 98	74
5	x	4	177	—	—	Secteur de recensement 99	75
16	462	8	367	—	—	Secteur de recensement 100	76
13	288	1	x	1	x	Secteur de recensement 101	77

TABLE 8. Services, Census Metropolitan Areas and Census Agglomerations, by Census Tract, by Kind of Business Group, 1971

No.	Locality	Total, all locations — Total, tous locaux		Amusement and recreation services — Services récréatifs et de divertissements		Services to business management — Services de gestion des affaires	
		Number of locations — Nombre de locaux	Net sales and receipts — Ventes et recettes nettes	Number of locations — Nombre de locaux	Net sales and receipts — Ventes et recettes nettes	Number of locations — Nombre de locaux	Net sales and receipts — Ventes et recettes nettes
			\$'000		\$'000		\$'000
METROPOLITAN AREAS - CONTINUED							
Montréal - continued:							
1	Census tract 102	22	882	—	—	4	300
2	Census tract 103	20	1,769	4	1,348	2	x
3	Census tract 104	30	3,354	2	x	11	776
4	Census tract 105	26	1,814	—	—	6	x
5	Census tract 106	9	728	1	x	3	x
6	Census tract 107	12	x	—	—	1	x
7	Census tract 108	44	3,350	3	113	24	2,391
8	Census tract 109	5	160	—	—	—	—
9	Census tract 110	32	1,358	1	x	3	x
10	Census tract 111	46	3,491	3	x	6	944
11	Census tract 112	36	3,895	2	x	9	816
12	Census tract 113	47	3,697	1	x	11	611
13	Census tract 114	19	1,067	—	—	8	696
14	Census tract 115	22	1,353	—	—	6	617
15	Census tract 116	33	3,527	—	—	14	713
16	Census tract 117	21	1,086	2	x	6	487
17	Census tract 118	36	3,461	2	x	6	284
18	Census tract 119	27	2,874	2	x	6	515
19	Census tract 120	63	39,488	5	x	21	x
20	Census tract 121	4	173	—	—	—	—
21	Census tract 122	37	3,278	1	x	20	1,937
22	Census tract 123	45	2,324	—	—	22	1,198
23	Census tract 124	25	2,642	—	—	7	x
24	Census tract 125	12	1,678	—	—	4	x
25	Census tract 126	4	x	—	—	2	x
26	Census tract 127	35	3,838	1	x	7	x
27	Census tract 128	35	1,635	1	x	9	472
28	Census tract 129	59	12,140	3	x	27	3,501
29	Census tract 130	13	391	—	—	3	x
30	Census tract 131	24	1,142	—	—	1	x
31	Census tract 132	38	1,493	2	x	—	—
32	Census tract 133	37	1,470	1	x	1	x
33	Census tract 134	12	527	—	—	1	x
34	Census tract 135	21	470	1	x	1	x
35	Census tract 136	41	2,697	1	x	1	x
36	Census tract 137	13	539	1	x	—	—
37	Census tract 138	17	335	3	39	—	—
38	Census tract 139	46	1,953	1	x	—	—
39	Census tract 140	29	892	1	x	5	x
40	Census tract 141	24	1,274	—	—	6	x
41	Census tract 142	36	1,961	1	x	2	x
42	Census tract 143	26	840	1	x	5	x
43	Census tract 144	41	1,835	—	—	17	1,347
44	Census tract 146	20	816	—	—	—	—
45	Census tract 147	44	2,126	3	x	5	565
46	Census tract 148	17	1,105	2	x	1	x
47	Census tract 149	24	800	—	—	5	x
48	Census tract 150	18	3,391	—	—	8	x
49	Census tract 151	22	817	1	x	—	—
50	Census tract 152	17	899	1	x	1	x
51	Census tract 153	13	1,117	—	—	2	x
52	Census tract 154	3	x	—	—	—	—
53	Census tract 155	13	422	—	—	—	—
54	Census tract 156	16	714	1	x	1	x
55	Census tract 157	24	898	2	x	2	x
56	Census tract 158	20	945	1	x	4	x
57	Census tract 159	25	836	—	—	1	x
58	Census tract 160	28	1,790	2	x	3	90
59	Census tract 161	30	1,738	3	x	—	—
60	Census tract 162	11	207	—	—	2	x
61	Census tract 163	48	1,498	3	29	3	112
62	Census tract 164	14	441	1	x	—	—
63	Census tract 165	36	2,123	4	49	4	142
64	Census tract 166	13	1,488	—	—	1	x
65	Census tract 167	29	3,558	—	—	2	x
66	Census tract 168	51	1,550	9	186	4	206
67	Census tract 169	14	210	1	x	—	—
68	Census tract 170	31	1,139	2	x	1	x
69	Census tract 171	44	1,696	1	x	1	x
70	Census tract 172	24	1,758	1	x	6	x
71	Census tract 173	9	440	—	—	1	x
72	Census tract 174	15	285	—	—	4	75
73	Census tract 175	7	260	1	x	—	—
74	Census tract 176	19	691	—	—	1	x
75	Census tract 177	11	328	1	x	—	—
76	Census tract 178	16	584	—	—	—	—
77	Census tract 179	39	4,409	1	x	4	151

TABLEAU 8. Services, régions métropolitaines de recensement et agglomérations de recensement, par secteur de recensement, par groupe de commerces selon le genre, 1971

Personal services — Services personnels		Accommodation and food services — Hôtellerie et restauration		Miscellaneous services — Services divers		Localité	No
Number of locations — Nombre de locaux	Net sales and receipts — Ventes et recettes nettes	Number of locations — Nombre de locaux	Net sales and receipts — Ventes et recettes nettes	Number of locations — Nombre de locaux	Net sales and receipts — Ventes et recettes nettes		
	\$'000		\$'000		\$'000		
RÉGIONS MÉTROPOLITAINES — SUITE							
Montréal — suite:							
13	342	2	x	3	x	Secteur de recensement 102	1
8	109	4	208	2	x	Secteur de recensement 103	2
8	72	5	x	4	x	Secteur de recensement 104	3
15	x	5	176	—	—	Secteur de recensement 105	4
2	x	2	x	1	x	Secteur de recensement 106	5
7	79	3	86	1	x	Secteur de recensement 107	6
11	319	4	x	2	x	Secteur de recensement 108	7
3	x	1	x	1	x	Secteur de recensement 109	8
17	x	8	589	3	221	Secteur de recensement 110	9
19	540	11	1,318	7	x	Secteur de recensement 111	10
14	311	10	2,671	1	x	Secteur de recensement 112	11
22	x	11	2,252	2	x	Secteur de recensement 113	12
8	x	1	x	2	x	Secteur de recensement 114	13
10	252	5	x	1	x	Secteur de recensement 115	14
11	363	5	x	3	x	Secteur de recensement 116	15
8	280	3	235	2	x	Secteur de recensement 117	16
17	x	7	887	4	x	Secteur de recensement 118	17
6	x	11	1,448	1	x	Secteur de recensement 119	18
10	526	22	10,269	5	1,165	Secteur de recensement 120	19
1	x	3	x	—	—	Secteur de recensement 121	20
10	x	3	848	3	x	Secteur de recensement 122	21
16	444	7	681	—	—	Secteur de recensement 123	22
9	287	8	654	1	x	Secteur de recensement 124	23
3	x	3	x	2	x	Secteur de recensement 125	24
2	x	—	—	—	—	Secteur de recensement 126	25
17	1,623	9	1,617	1	x	Secteur de recensement 127	26
7	x	17	541	1	x	Secteur de recensement 128	27
9	x	15	2,678	5	x	Secteur de recensement 129	28
3	24	6	311	1	x	Secteur de recensement 130	29
12	x	9	761	2	x	Secteur de recensement 131	30
15	199	18	884	3	x	Secteur de recensement 132	31
14	x	19	732	2	x	Secteur de recensement 133	32
3	x	7	442	1	x	Secteur de recensement 134	33
12	x	7	304	—	—	Secteur de recensement 135	34
18	216	17	2,102	4	x	Secteur de recensement 136	35
5	x	6	368	1	x	Secteur de recensement 137	36
6	36	8	260	—	—	Secteur de recensement 138	37
15	219	26	1,034	4	x	Secteur de recensement 139	38
11	111	11	585	1	x	Secteur de recensement 140	39
9	x	9	306	—	—	Secteur de recensement 141	40
13	600	18	1,017	2	x	Secteur de recensement 142	41
10	229	10	439	—	—	Secteur de recensement 143	42
16	239	7	x	1	x	Secteur de recensement 144	43
7	x	12	688	1	x	Secteur de recensement 146	44
18	340	17	878	1	x	Secteur de recensement 147	45
5	95	8	862	1	x	Secteur de recensement 148	46
11	170	7	375	1	x	Secteur de recensement 149	47
6	x	4	160	—	—	Secteur de recensement 150	48
13	206	8	x	—	—	Secteur de recensement 151	49
6	x	8	566	1	x	Secteur de recensement 152	50
1	x	8	451	2	x	Secteur de recensement 153	51
1	x	2	x	—	—	Secteur de recensement 154	52
5	101	8	320	—	—	Secteur de recensement 155	53
5	x	7	470	2	x	Secteur de recensement 156	54
10	x	9	445	1	x	Secteur de recensement 157	55
7	x	7	266	1	x	Secteur de recensement 158	56
12	x	11	498	1	x	Secteur de recensement 159	57
9	x	13	1,549	1	x	Secteur de recensement 160	58
5	x	20	873	2	x	Secteur de recensement 161	59
4	x	5	115	—	—	Secteur de recensement 162	60
19	214	19	1,010	4	132	Secteur de recensement 163	61
5	x	7	247	1	x	Secteur de recensement 164	62
12	287	13	1,578	3	65	Secteur de recensement 165	63
2	x	9	x	1	x	Secteur de recensement 166	64
15	236	10	x	2	x	Secteur de recensement 167	65
18	244	14	737	6	176	Secteur de recensement 168	66
6	x	6	124	1	x	Secteur de recensement 169	67
10	x	17	692	1	x	Secteur de recensement 170	68
12	316	27	1,194	3	x	Secteur de recensement 171	69
8	x	9	660	—	—	Secteur de recensement 172	70
5	139	3	x	—	—	Secteur de recensement 173	71
6	91	5	118	—	—	Secteur de recensement 174	72
1	x	5	x	—	—	Secteur de recensement 175	73
11	153	7	x	—	—	Secteur de recensement 176	74
5	x	5	243	—	—	Secteur de recensement 177	75
6	x	8	346	2	x	Secteur de recensement 178	76
13	x	19	945	2	x	Secteur de recensement 179	77

TABLE 8. Services, Census Metropolitan Areas and Census Agglomerations, by Census Tract, by Kind of Business Group, 1971

No.	Locality	Total, all locations — Total, tous locaux		Amusement and recreation services — Services récréatifs et de divertissements		Services to business management — Services de gestion des affaires	
		Number of locations — Nombre de locaux	Net sales and receipts — Ventes et recettes nettes	Number of locations — Nombre de locaux	Net sales and receipts — Ventes et recettes nettes	Number of locations — Nombre de locaux	Net sales and receipts — Ventes et recettes nettes
			\$'000		\$'000		\$'000
METROPOLITAN AREAS - CONTINUED							
Montréal - continued:							
1	Census tract 180	15	465	—	—	1	x
2	Census tract 181	23	1,136	—	—	—	—
3	Census tract 182	16	521	1	x	—	—
4	Census tract 183	12	364	—	—	5	176
5	Census tract 184	27	1,144	—	—	1	x
6	Census tract 185	33	1,044	1	x	1	x
7	Census tract 186	23	1,406	—	—	5	328
8	Census tract 187	15	926	2	x	3	38
9	Census tract 188	19	1,035	—	—	4	640
10	Census tract 190	15	382	—	—	1	x
11	Census tract 191	25	2,619	1	x	1	x
12	Census tract 192	2	x	—	—	—	—
13	Census tract 193	5	380	—	—	—	—
14	Census tract 194	11	413	1	x	1	x
15	Census tract 195	4	36	—	—	2	x
16	Census tract 196	16	374	—	—	1	x
17	Census tract 197	29	769	—	—	1	x
18	Census tract 198	13	334	—	—	—	—
19	Census tract 199	15	380	1	x	2	x
20	Census tract 200	34	1,270	—	—	1	x
21	Census tract 201	18	1,361	1	x	6	x
22	Census tract 202	31	1,824	1	x	3	x
23	Census tract 203	13	269	—	—	1	x
24	Census tract 204	17	511	—	—	5	225
25	Census tract 205	13	839	2	x	—	—
26	Census tract 206	24	367	3	x	1	x
27	Census tract 207	21	535	1	x	3	x
28	Census tract 208	19	889	1	x	1	x
29	Census tract 209	30	1,139	2	x	3	x
30	Census tract 210	28	3,900	1	x	1	x
31	Census tract 211	26	4,958	—	—	4	83
32	Census tract 212	34	1,638	4	x	1	x
33	Census tract 213	34	2,862	3	x	2	x
34	Census tract 214	27	1,625	—	—	4	85
35	Census tract 215	26	1,304	1	x	2	x
36	Census tract 216	20	x	—	—	2	x
37	Census tract 217	36	976	3	x	4	126
38	Census tract 218	61	3,023	4	x	7	488
39	Census tract 219	53	3,771	3	x	1	x
40	Census tract 220	52	3,761	3	x	9	1,520
41	Census tract 221	45	1,619	1	x	6	403
42	Census tract 222	11	235	—	—	—	—
43	Census tract 223	28	1,773	1	x	8	1,246
44	Census tract 224	13	463	2	x	—	—
45	Census tract 225	71	8,985	7	1,521	49	6,679
46	Census tract 226	49	6,226	1	x	8	x
47	Census tract 227	13	651	1	x	3	291
48	Census tract 228	23	1,430	1	x	5	676
49	Census tract 230	13	330	1	x	2	x
50	Census tract 231	17	587	—	—	3	x
51	Census tract 232	34	1,062	2	x	2	x
52	Census tract 233	15	688	2	x	—	—
53	Census tract 234	23	x	2	x	3	x
54	Census tract 235	12	514	—	—	2	x
55	Census tract 236	22	814	1	x	—	—
56	Census tract 237	28	1,319	—	—	1	x
57	Census tract 238	23	1,363	—	—	8	x
58	Census tract 239	16	630	—	—	—	—
59	Census tract 240	14	453	1	x	—	—
60	Census tract 241	17	378	—	—	5	130
61	Census tract 242	34	747	1	x	6	122
62	Census tract 243	16	382	3	30	1	x
63	Census tract 244	5	x	—	—	2	x
64	Census tract 245	38	1,722	—	—	1	x
65	Census tract 246	32	2,123	—	—	3	x
66	Census tract 247	14	673	1	x	3	62
67	Census tract 248	32	759	1	x	2	x
68	Census tract 249	28	966	1	x	6	531
69	Census tract 250	20	742	—	—	—	—
70	Census tract 251	29	970	1	x	4	x
71	Census tract 252	39	988	2	x	1	x
72	Census tract 253	18	504	—	—	4	103
73	Census tract 254	19	2,260	—	—	3	242
74	Census tract 255	41	4,532	4	250	13	2,827
75	Census tract 256	30	2,804	2	x	—	—
76	Census tract 257	17	499	1	x	—	—
77	Census tract 258	14	921	1	x	1	x

TABLEAU 8. Services, régions métropolitaines de recensement et agglomérations de recensement, par secteur de recensement, par groupe de commerces selon le genre, 1971

Personal services — Services personnels		Accommodation and food services — Hôtellerie et restauration		Miscellaneous services — Services divers		Localité	No
Number of locations — Nombre de locaux	Net sales and receipts — Ventes et recettes nettes	Number of locations — Nombre de locaux	Net sales and receipts — Ventes et recettes nettes	Number of locations — Nombre de locaux	Net sales and receipts — Ventes et recettes nettes		
	\$'000		\$'000		\$'000		
REGIONS METROPOLITAINES — SUITE							
Montréal — suite:							
7	x	7	289	—	—	Secteur de recensement 180	1
10	x	12	983	1	x	Secteur de recensement 181	2
11	289	3	x	1	x	Secteur de recensement 182	3
3	27	4	161	—	—	Secteur de recensement 183	4
16	229	10	x	—	—	Secteur de recensement 184	5
18	369	9	594	4	x	Secteur de recensement 185	6
7	x	8	420	3	—	Secteur de recensement 186	7
4	92	5	493	1	x	Secteur de recensement 187	8
10	184	5	210	—	—	Secteur de recensement 188	9
8	120	6	x	—	—	Secteur de recensement 189	10
8	x	14	1,765	1	x	Secteur de recensement 190	11
—	—	1	x	1	x	Secteur de recensement 191	12
3	28	5	352	—	—	Secteur de recensement 192	13
5	x	4	298	—	—	Secteur de recensement 193	14
2	x	—	—	—	—	Secteur de recensement 194	15
12	219	3	x	—	—	Secteur de recensement 195	16
17	279	11	x	—	—	Secteur de recensement 196	17
8	186	5	147	—	—	Secteur de recensement 197	18
8	177	3	x	1	—	Secteur de recensement 198	19
22	87	10	653	1	x	Secteur de recensement 199	20
7	x	4	x	—	—	Secteur de recensement 200	21
15	81	11	938	1	x	Secteur de recensement 201	22
7	94	5	x	—	—	Secteur de recensement 202	23
7	141	4	x	1	x	Secteur de recensement 203	24
15	191	4	x	—	—	Secteur de recensement 204	25
8	119	4	125	1	x	Secteur de recensement 205	26
11	x	8	295	—	x	Secteur de recensement 206	27
11	262	6	648	—	—	Secteur de recensement 207	28
14	x	12	671	2	x	Secteur de recensement 208	29
11	3,479	12	638	—	—	Secteur de recensement 209	30
20	332	9	x	3	x	Secteur de recensement 210	31
16	x	6	438	—	—	Secteur de recensement 211	32
10	99	13	1,245	—	—	Secteur de recensement 212	33
11	x	13	1,440	—	—	Secteur de recensement 213	34
6	x	12	938	—	—	Secteur de recensement 214	35
16	321	11	398	1	x	Secteur de recensement 215	36
23	500	12	468	1	x	Secteur de recensement 216	37
8	x	22	1,035	5	x	Secteur de recensement 217	38
16	220	36	2,811	5	524	Secteur de recensement 218	39
21	366	20	1,165	4	x	Secteur de recensement 219	40
6	46	15	780	2	x	Secteur de recensement 220	41
12	157	4	x	1	x	Secteur de recensement 221	42
5	x	2	x	5	x	Secteur de recensement 222	43
8	122	4	190	2	x	Secteur de recensement 223	44
17	320	6	x	2	x	Secteur de recensement 224	45
5	114	6	2,226	1	x	Secteur de recensement 225	46
9	132	20	x	3	x	Secteur de recensement 226	47
5	47	4	x	—	—	Secteur de recensement 227	48
5	81	8	x	—	—	Secteur de recensement 228	49
15	289	5	212	2	x	Secteur de recensement 229	50
7	x	7	254	—	—	Secteur de recensement 230	51
5	69	13	611	2	x	Secteur de recensement 231	52
7	x	4	454	1	x	Secteur de recensement 232	53
5	x	10	380	1	x	Secteur de recensement 233	54
13	x	2	x	3	x	Secteur de recensement 234	55
16	x	7	541	1	x	Secteur de recensement 235	56
8	x	9	691	2	x	Secteur de recensement 236	57
9	115	5	360	2	x	Secteur de recensement 237	58
9	162	6	x	1	x	Secteur de recensement 238	59
9	116	3	x	—	—	Secteur de recensement 239	60
11	141	3	130	—	—	Secteur de recensement 240	61
6	64	11	328	5	x	Secteur de recensement 241	62
2	x	4	x	2	x	Secteur de recensement 242	63
14	203	1	x	—	—	Secteur de recensement 243	64
9	262	18	1,070	5	x	Secteur de recensement 244	65
8	x	15	1,109	5	x	Secteur de recensement 245	66
17	x	2	x	—	—	Secteur de recensement 246	67
13	143	7	231	5	290	Secteur de recensement 247	68
13	346	6	239	2	x	Secteur de recensement 248	69
14	205	7	395	—	—	Secteur de recensement 249	70
18	257	9	479	1	x	Secteur de recensement 250	71
6	65	15	618	3	x	Secteur de recensement 251	72
7	185	8	336	—	—	Secteur de recensement 252	73
5	x	9	1,831	—	—	Secteur de recensement 253	74
8	90	14	767	5	x	Secteur de recensement 254	75
10	110	14	x	6	x	Secteur de recensement 255	76
6	x	6	x	—	—	Secteur de recensement 256	77
		4	456	2	x	Secteur de recensement 257	
						Secteur de recensement 258	

TABLE 8. Services, Census Metropolitan Areas and Census Agglomerations, by Census Tract, by Kind of Business Group, 1971

No.	Locality	Total, all locations — Total, tous locaux		Amusement and recreation services — Services récréatifs et de divertissements		Services to business management — Services de gestion des affaires	
		Number of locations — Nombre de locaux	Net sales and receipts — Ventes et recettes nettes	Number of locations — Nombre de locaux	Net sales and receipts — Ventes et recettes nettes	Number of locations — Nombre de locaux	Net sales and receipts — Ventes et recettes nettes
		\$'000		\$'000		\$'000	
METROPOLITAN AREAS - CONTINUED							
Montréal - continued:							
1	Census tract 259	26	911	2	x	3	x
2	Census tract 260	7	105	—	—	—	—
3	Census tract 261	18	369	—	—	1	x
4	Census tract 262	29	654	2	x	2	x
5	Census tract 263	14	456	2	x	—	—
6	Census tract 264	1	x	—	—	—	—
7	Census tract 265	32	1,854	—	—	5	x
8	Census tract 266	20	581	—	—	6	111
9	Census tract 267	50	7,574	4	125	4	x
10	Census tract 268	16	3,806	1	x	10	1,438
11	Census tract 269	29	1,994	—	—	4	x
12	Census tract 270	26	2,890	—	—	9	996
13	Census tract 271	21	1,016	1	x	2	x
14	Census tract 272	20	1,059	—	—	5	309
15	Census tract 273	27	1,540	—	—	2	x
16	Census tract 274	25	478	1	x	1	x
17	Census tract 275	23	672	—	—	2	x
18	Census tract 276	27	1,105	—	—	10	510
19	Census tract 277	22	642	—	—	3	216
20	Census tract 278	30	1,376	—	—	9	524
21	Census tract 279	59	5,037	3	x	20	1,948
22	Census tract 280	36	2,109	1	x	10	437
23	Census tract 281	20	927	—	—	4	x
24	Census tract 282	26	596	1	x	4	x
25	Census tract 283	9	570	—	—	—	—
26	Census tract 284	22	1,741	—	—	12	1,352
27	Census tract 285	26	1,496	2	x	6	515
28	Census tract 286	4	66	—	—	—	—
29	Census tract 287	53	5,128	3	x	7	843
30	Census tract 288	1	x	—	—	—	—
31	Census tract 290	23	656	1	x	1	x
32	Census tract 291	13	475	—	—	—	—
33	Census tract 300	17	799	1	x	1	x
34	Census tract 301	24	2,027	—	—	3	x
35	Census tract 302	34	1,126	2	x	3	x
36	Census tract 303	14	451	—	—	—	—
37	Census tract 304	28	1,245	2	x	2	x
38	Census tract 305	31	1,039	1	x	—	—
39	Census tract 306	14	401	—	—	1	x
40	Census tract 307	26	1,226	—	—	4	x
41	Census tract 308	13	537	1	x	—	—
42	Census tract 309	7	206	—	—	1	x
43	Census tract 310	7	94	—	—	—	—
44	Census tract 311	24	1,420	2	x	2	x
45	Census tract 312	13	1,555	—	—	—	—
46	Census tract 313	12	540	—	—	3	x
47	Census tract 314	4	38	—	—	—	—
48	Census tract 315	1	x	—	—	—	—
49	Census tract 316	1	x	—	—	—	—
50	Census tract 317	6	400	1	x	1	x
51	Census tract 320	15	638	—	—	—	—
52	Census tract 321	27	816	2	x	5	205
53	Census tract 322	10	765	1	x	1	x
54	Census tract 323	15	523	1	x	—	—
55	Census tract 324	19	777	—	—	—	—
56	Census tract 325	34	2,299	2	x	3	x
57	Census tract 326	57	7,579	—	—	32	4,069
58	Census tract 327	14	832	1	x	4	x
59	Census tract 328	20	1,189	1	x	3	x
60	Census tract 329	5	188	—	—	1	x
61	Census tract 330	29	1,641	1	x	4	978
62	Census tract 340	20	994	2	x	6	543
63	Census tract 350	34	6,010	2	x	13	x
64	Census tract 351	92	14,394	6	1,273	44	9,111
65	Census tract 352	72	17,477	1	x	38	x
66	Census tract 353	38	3,724	1	x	29	3,016
67	Census tract 354	2	x	—	—	2	x
68	Census tract 355	30	3,556	—	—	29	x
69	Census tract 356	2	x	—	—	2	x
70	Census tract 360	4	119	—	—	2	x
71	Census tract 361	—	—	—	—	—	—
72	Census tract 362	10	529	2	x	7	x
73	Census tract 363	20	640	2	x	3	x
74	Census tract 364	15	257	—	—	—	—
75	Census tract 365	13	669	—	—	—	—
76	Census tract 366	12	425	—	—	3	x
77	Census tract 367	22	1,605	—	—	3	x

TABLEAU 8. Services, régions métropolitaines de recensement et agglomérations de recensement, par secteur de recensement, par groupe de commerces selon le genre, 1971

Personal services — Services personnels		Accommodation and food services — Hôtellerie et restauration		Miscellaneous services — Services divers		Localité	No
Number of locations — Nombre de locaux	Net sales and receipts — Ventes et recettes nettes	Number of locations — Nombre de locaux	Net sales and receipts — Ventes et recettes nettes	Number of locations — Nombre de locaux	Net sales and receipts — Ventes et recettes nettes		
	\$'000		\$'000		\$'000		
REGIONS METROPOLITAINES - SUITE							
Montréal - suite:							
13	217	8	626	—	—	Secteur de recensement 259	1
5	x	2	x	—	—	Secteur de recensement 260	2
10	62	7	x	—	—	Secteur de recensement 261	3
14	211	9	321	2	x	Secteur de recensement 262	4
5	x	7	296	—	—	Secteur de recensement 263	5
—	—	1	x	—	—	Secteur de recensement 264	6
14	x	13	792	—	—	Secteur de recensement 265	7
5	x	8	348	1	x	Secteur de recensement 266	8
10	166	28	2,356	4	x	Secteur de recensement 267	9
—	—	3	507	2	x	Secteur de recensement 268	10
10	152	12	855	3	x	Secteur de recensement 269	11
5	67	12	1,826	—	—	Secteur de recensement 270	12
11	x	7	536	—	—	Secteur de recensement 271	13
9	137	6	613	—	—	Secteur de recensement 272	14
13	301	10	497	2	x	Secteur de recensement 273	15
10	x	9	267	4	70	Secteur de recensement 274	16
14	247	7	x	—	—	Secteur de recensement 275	17
11	123	6	471	—	—	Secteur de recensement 276	18
15	272	4	153	—	—	Secteur de recensement 277	19
13	216	6	x	2	x	Secteur de recensement 278	20
20	x	15	2,384	1	x	Secteur de recensement 279	21
18	587	7	x	—	—	Secteur de recensement 280	22
7	56	8	x	1	x	Secteur de recensement 281	23
15	211	5	211	1	x	Secteur de recensement 282	24
6	265	2	x	1	x	Secteur de recensement 283	25
6	214	3	x	1	x	Secteur de recensement 284	26
10	215	7	615	1	x	Secteur de recensement 285	27
4	66	—	—	—	—	Secteur de recensement 286	28
20	x	20	2,368	3	x	Secteur de recensement 287	29
—	—	1	x	—	—	Secteur de recensement 288	30
7	x	14	517	—	—	Secteur de recensement 290	31
5	85	8	390	—	—	Secteur de recensement 291	32
7	199	7	459	1	x	Secteur de recensement 300	33
8	x	12	1,064	1	x	Secteur de recensement 301	34
15	266	13	544	1	x	Secteur de recensement 302	35
3	60	6	245	5	145	Secteur de recensement 303	36
9	159	12	653	3	x	Secteur de recensement 304	37
12	x	17	581	1	x	Secteur de recensement 305	38
9	107	4	x	—	—	Secteur de recensement 306	39
14	229	7	489	1	x	Secteur de recensement 307	40
9	173	3	x	—	—	Secteur de recensement 308	41
3	x	3	x	—	—	Secteur de recensement 309	42
4	26	2	x	1	x	Secteur de recensement 310	43
12	x	8	700	—	—	Secteur de recensement 311	44
8	x	5	x	—	—	Secteur de recensement 312	45
6	183	3	x	—	—	Secteur de recensement 313	46
3	x	1	x	—	—	Secteur de recensement 314	47
1	x	—	—	—	—	Secteur de recensement 315	48
1	x	—	—	—	—	Secteur de recensement 316	49
2	x	2	x	—	—	Secteur de recensement 317	50
7	x	7	492	1	x	Secteur de recensement 320	51
11	269	7	252	2	x	Secteur de recensement 321	52
4	x	4	520	—	—	Secteur de recensement 322	53
9	x	4	265	1	x	Secteur de recensement 323	54
13	300	6	477	—	—	Secteur de recensement 324	55
12	x	16	1,410	1	x	Secteur de recensement 325	56
4	27	18	x	3	x	Secteur de recensement 326	57
6	54	3	300	—	—	Secteur de recensement 327	58
6	265	8	495	2	x	Secteur de recensement 328	59
2	x	2	x	—	—	Secteur de recensement 329	60
12	x	11	443	1	x	Secteur de recensement 330	61
9	164	2	x	1	x	Secteur de recensement 340	62
6	83	7	648	6	x	Secteur de recensement 350	63
17	893	17	2,799	8	317	Secteur de recensement 351	64
16	302	12	556	5	x	Secteur de recensement 352	65
4	x	3	x	1	x	Secteur de recensement 353	66
—	—	—	—	—	—	Secteur de recensement 354	67
—	—	—	—	1	x	Secteur de recensement 355	68
2	x	—	—	—	—	Secteur de recensement 356	69
—	—	—	—	—	—	Secteur de recensement 360	70
1	x	—	—	—	—	Secteur de recensement 361	71
11	210	4	213	—	—	Secteur de recensement 362	72
8	101	6	x	1	x	Secteur de recensement 363	73
8	130	3	x	2	x	Secteur de recensement 364	74
6	59	3	x	—	—	Secteur de recensement 365	75
12	260	7	x	—	—	Secteur de recensement 366	76
—	—	—	—	—	—	Secteur de recensement 367	77

TABLE 8. Services, Census Metropolitan Areas and Census Agglomerations, by Census Tract, by Kind of Business Group, 1971

No.	Locality	Total, all locations — Total, tous locaux		Amusement and recreation services — Services récréatifs et de divertissements		Services to business management — Services de gestion des affaires	
		Number of locations — Nombre de locaux	Net sales and receipts — Ventes et recettes nettes	Number of locations — Nombre de locaux	Net sales and receipts — Ventes et recettes nettes	Number of locations — Nombre de locaux	Net sales and receipts — Ventes et recettes nettes
			\$'000		\$'000		\$'000
METROPOLITAN AREAS - CONTINUED							
Montréal - continued:							
1	Census tract 370	1	x	—	—	1	x
2	Census tract 380	17	1,085	3	x	3	x
3	Census tract 381	15	1,383	1	x	1	x
4	Census tract 382	9	530	1	x	6	x
5	Census tract 383	8	229	1	x	3	x
6	Census tract 385	1	x	—	—	1	x
7	Census tract 390	41	2,229	1	x	2	x
8	Census tract 391	49	1,984	—	—	7	x
9	Census tract 392	30	1,572	1	x	3	x
10	Census tract 393	28	1,324	1	x	—	—
11	Census tract 394	25	1,411	2	x	—	—
12	Census tract 395	18	1,770	1	x	2	x
13	Census tract 396	16	499	2	x	1	x
14	Census tract 397	1	x	—	—	—	—
15	Census tract 400	9	985	3	x	3	x
16	Census tract 401	10	333	1	x	5	x
17	Census tract 402	40	32,664	2	x	15	x
18	Census tract 403	7	548	—	—	2	x
19	Census tract 404	25	3,731	1	x	6	2,321
20	Census tract 410	23	4,400	—	—	9	x
21	Census tract 411	76	4,988	1	x	24	1,778
22	Census tract 412	37	2,370	—	—	18	607
23	Census tract 413	6	x	—	—	4	73
24	Census tract 414	—	—	—	—	—	—
25	Census tract 415	59	28,156	7	x	10	946
26	Census tract 416	11	399	—	—	2	x
27	Census tract 417	22	1,640	—	—	1	x
28	Census tract 418	38	3,306	—	—	9	251
29	Census tract 419	1	x	—	—	—	—
30	Census tract 420	20	3,911	1	x	6	x
31	Census tract 421	10	403	—	—	3	x
32	Census tract 430	33	2,165	1	x	6	x
33	Census tract 431	24	3,048	2	x	6	509
34	Census tract 432	6	258	—	—	—	—
35	Census tract 433	91	27,848	1	x	51	6,979
36	Census tract 440	—	—	—	—	—	—
37	Census tract 450	34	2,721	3	x	4	x
38	Census tract 451	26	1,079	1	x	1	x
39	Census tract 452	4	x	—	—	2	x
40	Census tract 453	26	5,188	1	x	6	x
41	Census tract 460	6	355	—	—	—	—
42	Census tract 461	13	246	—	—	4	x
43	Census tract 462	5	387	1	x	3	x
44	Census tract 470	14	2,668	1	x	3	x
45	Census tract 480	5	155	—	—	1	x
46	Census tract 490	36	1,113	1	x	1	x
47	Census tract 491	—	—	—	—	—	—
48	Census tract 500	1	x	1	x	—	—
49	Census tract 510	—	—	—	—	—	—
50	Census tract 511	15	643	1	x	—	—
51	Census tract 512	14	570	—	—	—	—
52	Census tract 513	15	965	—	—	2	x
53	Census tract 514	6	353	—	—	2	x
54	Census tract 515	7	176	1	x	—	—
55	Census tract 520	11	1,020	1	x	—	—
56	Census tract 521	11	649	1	x	—	—
57	Census tract 522	1	x	1	x	—	—
58	Census tract 523	2	x	—	—	1	x
59	Census tract 530	24	775	—	—	1	x
60	Census tract 540	25	1,050	—	—	4	x
61	Census tract 550	11	1,651	3	x	—	—
62	Census tract 560	—	—	—	—	—	—
63	Census tract 570	32	3,274	1	x	—	—
64	Census tract 580	29	1,647	1	x	—	—
65	Census tract 581	15	442	1	x	—	—
66	Census tract 582	19	1,056	1	x	—	—
67	Census tract 583	6	119	—	—	—	—
68	Census tract 584	32	1,392	2	x	3	x
69	Census tract 585	3	217	—	—	—	—
70	Census tract 590	21	1,107	—	—	2	x
71	Census tract 591	12	383	—	—	4	x
72	Census tract 592	3	55	—	—	1	x
73	Census tract 593	11	1,999	1	x	1	x
74	Census tract 594	13	1,349	—	—	1	x
75	Census tract 600	33	2,431	—	—	7	x
76	Census tract 601	37	1,871	2	x	3	x
77	Census tract 602	19	1,358	1	x	7	385

TABLEAU 8. Services, régions métropolitaines de recensement et agglomérations de recensement, par secteur de recensement, par groupe de commerces selon le genre, 1971

Personal services — Services personnels		Accommodation and food services — Hôtellerie et restauration		Miscellaneous services — Services divers		Localité	No
Number of locations — Nombre de locaux	Net sales and receipts — Ventes et recettes nettes	Number of locations — Nombre de locaux	Net sales and receipts — Ventes et recettes nettes	Number of locations — Nombre de locaux	Net sales and receipts — Ventes et recettes nettes		
	\$'000		\$'000		\$'000		
REGIONS METROPOLITAINES - SUITE							
Montréal - suite:							
—	—	—	—	—	—	Secteur de recensement 370	1
7	648	4	106	—	—	Secteur de recensement 380	2
9	x	4	645	—	—	Secteur de recensement 381	3
2	x	—	—	—	—	Secteur de recensement 382	4
4	102	—	—	—	—	Secteur de recensement 383	5
—	—	—	—	—	—	Secteur de recensement 385	6
13	214	21	1,754	4	x	Secteur de recensement 390	7
21	647	19	1,009	2	x	Secteur de recensement 391	8
8	170	15	1,099	3	x	Secteur de recensement 392	9
13	x	13	849	1	x	Secteur de recensement 393	10
12	640	10	x	1	x	Secteur de recensement 394	11
6	58	7	x	2	x	Secteur de recensement 395	12
9	x	4	191	—	—	Secteur de recensement 396	13
1	x	—	—	—	—	Secteur de recensement 397	14
—	—	3	251	—	—	Secteur de recensement 400	15
3	x	—	—	1	x	Secteur de recensement 401	16
5	x	10	1,295	8	8,506	Secteur de recensement 402	17
3	x	1	x	1	—	Secteur de recensement 403	18
16	x	2	x	—	—	Secteur de recensement 404	19
6	53	5	228	3	x	Secteur de recensement 410	20
22	x	22	1,870	7	580	Secteur de recensement 411	21
10	285	3	x	6	x	Secteur de recensement 412	22
1	x	1	x	—	—	Secteur de recensement 413	23
—	—	—	—	—	—	Secteur de recensement 414	24
2	x	22	10,610	18	13,735	Secteur de recensement 415	25
1	x	6	261	2	x	Secteur de recensement 416	26
11	x	9	936	1	x	Secteur de recensement 417	27
12	205	13	2,212	4	637	Secteur de recensement 418	28
—	—	1	x	—	—	Secteur de recensement 419	29
8	x	5	x	—	—	Secteur de recensement 420	30
5	248	2	x	—	—	Secteur de recensement 421	31
17	629	9	1,117	—	—	Secteur de recensement 430	32
4	x	12	1,736	—	—	Secteur de recensement 431	33
2	x	3	x	1	x	Secteur de recensement 432	34
9	x	20	18,152	10	2,483	Secteur de recensement 433	35
—	—	—	—	—	—	Secteur de recensement 440	36
13	424	11	1,493	3	47	Secteur de recensement 450	37
18	438	4	x	2	x	Secteur de recensement 451	38
1	x	—	—	1	x	Secteur de recensement 452	39
9	401	10	3,058	—	—	Secteur de recensement 453	40
3	155	3	200	—	—	Secteur de recensement 460	41
6	114	3	x	—	—	Secteur de recensement 461	42
—	—	1	x	—	—	Secteur de recensement 462	43
5	177	3	x	2	x	Secteur de recensement 470	44
3	x	1	x	—	—	Secteur de recensement 480	45
16	165	16	792	2	x	Secteur de recensement 490	46
—	—	—	—	—	—	Secteur de recensement 491	47
—	—	—	—	—	—	Secteur de recensement 500	48
6	x	8	520	—	—	Secteur de recensement 510	49
4	71	10	499	—	—	Secteur de recensement 511	50
6	x	6	709	1	x	Secteur de recensement 512	51
—	—	1	x	3	x	Secteur de recensement 513	52
1	x	5	x	—	—	Secteur de recensement 514	53
6	479	4	x	—	—	Secteur de recensement 515	54
6	187	4	x	—	—	Secteur de recensement 520	55
—	—	—	—	—	—	Secteur de recensement 521	56
—	—	1	x	—	—	Secteur de recensement 522	57
14	285	7	418	—	—	Secteur de recensement 523	58
8	96	11	706	2	x	Secteur de recensement 530	59
2	x	5	x	2	x	Secteur de recensement 540	60
—	—	—	—	1	x	Secteur de recensement 550	61
10	128	18	2,882	3	x	Secteur de recensement 560	62
6	127	21	x	1	x	Secteur de recensement 570	63
6	x	8	361	—	—	Secteur de recensement 580	64
6	x	11	738	1	x	Secteur de recensement 581	65
4	x	1	x	1	x	Secteur de recensement 582	66
14	342	13	852	—	—	Secteur de recensement 583	67
—	—	3	217	—	—	Secteur de recensement 584	68
9	x	10	791	—	—	Secteur de recensement 585	69
6	171	1	x	—	—	Secteur de recensement 590	70
1	x	1	x	1	x	Secteur de recensement 591	71
4	x	5	1,673	—	—	Secteur de recensement 592	72
3	x	7	482	2	x	Secteur de recensement 593	73
13	291	11	1,847	—	—	Secteur de recensement 594	74
15	314	15	1,108	2	x	Secteur de recensement 600	75
5	x	5	683	1	x	Secteur de recensement 601	76
—	—	—	—	—	—	Secteur de recensement 602	77

TABLE 8. Services, Census Metropolitan Areas and Census Agglomerations, by Census Tract, by Kind of Business Group, 1971

No.	Locality	Total, all locations — Total, tous locaux		Amusement and recreation services — Services récréatifs et de divertissements		Services to business management — Services de gestion des affaires	
		Number of locations — Nombre de locaux	Net sales and receipts — Ventes et recettes nettes	Number of locations — Nombre de locaux	Net sales and receipts — Ventes et recettes nettes	Number of locations — Nombre de locaux	Net sales and receipts — Ventes et recettes nettes
			\$'000		\$'000		\$'000
METROPOLITAN AREAS - CONTINUED							
Montréal - continued:							
1	Census tract 603	18	4,777	—	—	3	x
2	Census tract 604	16	726	—	—	—	—
3	Census tract 605	19	9,088	1	x	4	x
4	Census tract 610	44	2,920	2	x	2	x
5	Census tract 611	47	1,822	1	x	4	77
6	Census tract 612	29	5,540	—	—	3	x
7	Census tract 613	44	2,233	3	x	3	x
8	Census tract 614	27	796	1	x	2	x
9	Census tract 615	36	1,915	—	—	4	x
10	Census tract 616	26	643	1	x	—	—
11	Census tract 617	24	718	1	x	6	x
12	Census tract 618	21	1,161	1	x	1	x
13	Census tract 619	5	150	—	—	—	—
14	Census tract 625	14	495	1	x	1	x
15	Census tract 626	8	411	—	—	1	x
16	Census tract 627	32	1,280	2	x	2	x
17	Census tract 628	19	554	—	—	3	x
18	Census tract 629	21	1,430	1	x	3	x
19	Census tract 630	13	411	—	—	2	x
20	Census tract 631	1	x	—	—	—	—
21	Census tract 632	25	1,197	2	x	5	209
22	Census tract 633	6	118	—	—	3	x
23	Census tract 634	14	639	1	x	2	x
24	Census tract 635	47	2,256	2	x	8	625
25	Census tract 636	16	821	—	—	2	x
26	Census tract 637	15	5,006	—	—	5	x
27	Census tract 638	45	3,685	3	x	3	122
28	Census tract 639	10	743	—	—	1	x
29	Census tract 640	20	804	1	x	2	x
30	Census tract 641	10	338	—	—	1	x
31	Census tract 642	20	2,032	1	x	1	x
32	Census tract 643	19	818	3	72	2	x
33	Census tract 644	2	x	—	—	1	x
34	Census tract 645	11	438	—	—	—	—
35	Census tract 646	49	2,172	—	—	9	x
36	Census tract 647	41	6,592	3	x	6	x
37	Census tract 648	14	301	1	x	2	x
38	Census tract 649	2	x	—	—	—	—
39	Census tract 650	43	2,618	2	x	9	x
40	Census tract 651	4	146	—	—	—	—
41	Census tract 652	25	1,265	3	x	—	—
42	Census tract 653	1	x	1	x	—	—
43	Census tract 654	2	x	1	x	—	—
44	Census tract 655	32	981	3	64	2	x
45	Census tract 656	10	526	1	x	—	—
46	Census tract 657	22	979	2	x	1	x
47	Census tract 658	14	574	2	x	—	—
48	Census tract 659	37	1,709	2	x	7	x
49	Census tract 660	18	418	1	x	—	—
50	Census tract 661	14	735	—	—	—	—
51	Census tract 662	11	209	—	—	—	—
52	Census tract 675	25	935	—	—	4	x
53	Census tract 676	12	451	—	—	1	x
54	Census tract 677	31	1,189	3	x	2	x
55	Census tract 678	7	406	1	x	—	—
56	Census tract 679	34	1,009	—	—	4	x
57	Census tract 680	25	727	1	x	2	x
58	Census tract 681	6	296	1	x	—	—
59	Census tract 682	17	250	1	x	—	—
60	Census tract 683	17	472	1	x	—	—
61	Census tract 684	10	404	—	—	1	x
62	Census tract 685	25	792	3	x	1	x
63	Census tract 686	23	674	5	205	—	—
64	Census tract 700	56	1,751	2	x	3	x
65	Census tract 701	15	534	—	—	—	—
66	Census tract 702	1	x	1	x	—	—
67	Census tract 703	30	2,260	2	x	2	x
68	Census tract 704	11	828	—	—	1	x
69	Census tract 705	11	273	1	x	1	x
70	Census tract 706	14	406	1	x	1	x
71	Census tract 707	59	2,391	5	191	9	489
72	Census tract 708	12	840	—	—	—	—
73	Census tract 709	18	704	—	—	—	—
74	Census tract 725	18	542	—	—	1	x
75	Census tract 726	22	1,255	—	—	4	434
76	Census tract 727	44	1,814	2	x	6	554
77	Census tract 728	12	557	2	x	—	—

TABLEAU 8. Services, régions métropolitaines de recensement et agglomérations de recensement, par secteur de recensement, par groupe de commerces selon le genre, 1971

Personal services — Services personnels		Accommodation and food services — Hôtellerie et restauration		Miscellaneous services — Services divers		Localité	No
Number of locations — Nombre de locaux	Net sales and receipts — Ventes et recettes nettes	Number of locations — Nombre de locaux	Net sales and receipts — Ventes et recettes nettes	Number of locations — Nombre de locaux	Net sales and receipts — Ventes et recettes nettes		
	\$'000		\$'000		\$'000		
REGIONS METROPOLITAINES - SUITE							
Montréal - suite:							
4	x	11	x	—	—	Secteur de recensement 603	1
8	239	6	x	2	x	Secteur de recensement 604	2
2	x	11	7,948	1	x	Secteur de recensement 605	3
22	x	17	1,868	1	x	Secteur de recensement 610	4
18	247	20	1,229	4	x	Secteur de recensement 611	5
7	151	15	1,495	4	x	Secteur de recensement 612	6
19	274	14	1,509	5	342	Secteur de recensement 613	7
12	x	12	528	—	—	Secteur de recensement 614	8
18	383	12	1,047	2	x	Secteur de recensement 615	9
16	155	9	x	—	—	Secteur de recensement 616	10
11	214	5	237	1	x	Secteur de recensement 617	11
8	166	10	967	1	x	Secteur de recensement 618	12
1	x	3	x	—	—	Secteur de recensement 619	13
6	x	6	333	—	—	Secteur de recensement 625	14
—	—	5	372	2	x	Secteur de recensement 626	15
14	260	11	549	3	243	Secteur de recensement 627	16
7	133	7	256	2	—	Secteur de recensement 628	17
9	332	8	845	—	—	Secteur de recensement 629	18
5	138	5	206	1	x	Secteur de recensement 630	19
—	—	—	—	1	x	Secteur de recensement 631	20
9	x	8	738	1	x	Secteur de recensement 632	21
3	x	—	—	—	—	Secteur de recensement 633	22
5	90	5	441	1	x	Secteur de recensement 634	23
14	249	19	933	4	x	Secteur de recensement 635	24
4	110	9	626	1	x	Secteur de recensement 636	25
3	x	7	x	—	—	Secteur de recensement 637	26
24	911	11	x	4	120	Secteur de recensement 638	27
3	x	5	682	1	x	Secteur de recensement 639	28
8	x	8	365	1	x	Secteur de recensement 640	29
6	104	3	x	—	—	Secteur de recensement 641	30
3	x	10	1,189	5	566	Secteur de recensement 642	31
5	69	8	447	1	x	Secteur de recensement 643	32
1	x	—	—	—	—	Secteur de recensement 644	33
3	x	6	344	2	x	Secteur de recensement 645	34
23	434	14	950	3	x	Secteur de recensement 646	35
17	268	11	x	4	71	Secteur de recensement 647	36
8	170	2	x	1	x	Secteur de recensement 648	37
—	—	1	x	1	x	Secteur de recensement 649	38
14	509	16	1,347	2	x	Secteur de recensement 650	39
1	x	3	x	—	—	Secteur de recensement 651	40
11	116	8	206	3	x	Secteur de recensement 652	41
—	—	1	—	—	—	Secteur de recensement 653	42
10	121	15	735	2	x	Secteur de recensement 654	43
1	x	8	x	—	—	Secteur de recensement 655	44
7	95	8	617	4	193	Secteur de recensement 656	45
4	24	6	449	2	x	Secteur de recensement 657	46
13	408	14	742	1	x	Secteur de recensement 658	47
8	x	9	333	—	—	Secteur de recensement 659	48
3	x	11	x	—	—	Secteur de recensement 660	49
2	x	7	174	2	x	Secteur de recensement 661	50
10	93	10	680	1	x	Secteur de recensement 662	51
7	x	3	278	1	x	Secteur de recensement 675	52
5	73	20	970	1	x	Secteur de recensement 676	53
—	—	3	125	—	—	Secteur de recensement 677	54
12	138	17	739	3	x	Secteur de recensement 678	55
10	258	11	349	1	x	Secteur de recensement 679	56
—	—	5	x	1	x	Secteur de recensement 680	57
6	x	10	216	—	—	Secteur de recensement 681	58
1	x	10	378	—	—	Secteur de recensement 682	59
6	x	8	x	—	—	Secteur de recensement 683	60
2	45	15	514	—	—	Secteur de recensement 684	61
2	x	14	429	—	—	Secteur de recensement 685	62
25	301	24	1,291	2	x	Secteur de recensement 686	63
8	x	7	x	2	x	Secteur de recensement 700	64
—	—	—	—	—	—	Secteur de recensement 701	65
10	x	16	1,661	—	—	Secteur de recensement 702	66
4	x	7	x	2	x	Secteur de recensement 703	67
4	x	3	208	2	x	Secteur de recensement 704	68
4	23	7	345	—	—	Secteur de recensement 705	69
22	507	18	1,129	1	x	Secteur de recensement 706	70
4	x	8	x	5	74	Secteur de recensement 707	71
3	x	13	x	2	x	Secteur de recensement 708	72
7	x	9	335	1	x	Secteur de recensement 709	73
11	158	7	662	—	—	Secteur de recensement 725	74
16	x	19	782	—	—	Secteur de recensement 726	75
3	x	7	365	1	x	Secteur de recensement 727	76
				—	—	Secteur de recensement 728	77

TABLE 8. Services, Census Metropolitan Areas and Census Agglomerations, by Census Tract, by Kind of Business Group, 1971

No.	Locality	Total, all locations Total, tous locaux		Amusement and recreation services Services récréatifs et de divertissements		Services to business management Services de gestion des affaires	
		Number of locations Nombre de locaux	Net sales and receipts Ventes et recettes nettes	Number of locations Nombre de locaux	Net sales and receipts Ventes et recettes nettes	Number of locations Nombre de locaux	Net sales and receipts Ventes et recettes nettes
			\$'000		\$'000		\$'000
METROPOLITAN AREAS - CONTINUED							
Montréal - continued:							
1	Census tract 729	18	463	—	—	—	—
2	Census tract 730	21	454	3	x	—	—
3	Census tract 731	21	582	—	—	1	x
4	Census tract 750	—	—	—	—	—	—
5	Census tract 751	7	133	2	x	1	x
6	Census tract 752	18	699	2	x	1	x
7	Census tract 753	14	341	1	x	—	—
8	Census tract 754	3	x	—	—	7	—
9	Census tract 755	48	2,486	3	x	7	265
10	Census tract 756	30	1,160	2	x	4	117
11	Census tract 757	2	x	—	—	—	—
12	Census tract 758	—	—	—	—	—	—
13	Census tract 759	30	1,007	6	x	2	x
14	Census tract 775	15	508	2	x	—	—
15	Census tract 776	46	1,549	1	x	4	x
16	Census tract 777	6	66	—	—	—	—
17	Census tract 778	12	266	—	—	—	—
18	Census tract 800	24	2,022	2	x	5	154
19	Census tract 801	12	510	1	x	—	—
20	Census tract 802	10	390	—	—	—	—
21	Census tract 803	7	458	2	x	—	—
22	Census tract 804	11	502	1	x	1	x
23	Census tract 805	36	1,006	2	x	1	x
24	Census tract 806	7	476	—	—	1	x
25	Census tract 807	15	574	1	x	—	—
26	Census tract 825	46	2,673	1	x	3	x
27	Census tract 826	25	2,394	1	x	—	—
28	Census tract 827	49	2,524	3	88	1	x
29	Census tract 828	14	623	1	x	6	101
30	Census tract 829	11	431	—	—	—	—
31	Census tract 830	21	1,103	—	—	1	x
32	Census tract 831	32	516	2	x	1	x
33	Census tract 832	6	443	3	x	—	—
34	Census tract 850	6	398	—	—	1	x
35	Census tract 851	41	1,582	4	x	1	x
36	Census tract 852	2	x	1	x	—	—
37	Census tract 853	17	675	3	x	1	x
38	Census tract 854	11	707	4	384	1	x
39	Census tract 855	35	2,059	3	x	2	x
40	Census tract 856	12	586	1	x	—	—
41	Census tract 857	26	1,597	3	x	—	—
42	Census tract 858	10	334	—	—	—	—
43	Census tract 859	15	315	—	—	1	x
44	Census tract 860	12	1,201	—	—	3	x
45	Census tract 861	35	3,512	2	x	4	x
46	Census tract 862	2	x	1	x	1	x
47	Census tract 863	45	3,564	1	x	8	725
48	Census tract 864	6	70	—	—	1	x
49	Census tract 865	20	1,243	1	x	1	x
50	Census tract 866	22	1,500	1	x	2	x
51	Census tract 867	17	473	—	—	—	—
52	Census tract 868	18	1,510	1	x	—	—
53	Census tract 869	—	—	—	—	—	—
54	Census tract 870	6	169	—	—	—	—
55	Census tract 871	3	204	—	—	—	—
56	Census tract 872	21	3,674	—	—	—	—
57	Census tract 873	19	835	1	x	1	x
58	Census tract 874	14	372	—	—	2	x
59	Census tract 875	2	x	—	—	—	—
60	Census tract 876	6	223	—	—	—	—
61	Census tract 877	6	148	—	—	—	—
62	Census tract 878	18	607	1	x	2	x
63	Census tract 879	68	5,253	1	x	20	2,710
64	Census tract 880	12	285	1	x	3	x
65	Census tract 881	27	1,224	2	x	—	—
66	Census tract 882	21	1,306	1	x	2	x
67	Census tract 883	19	1,414	—	—	3	x
68	Census tract 884	91	5,077	4	156	13	596
69	Census tract 885	7	x	—	—	—	—
70	Census tract 886	15	706	—	—	—	—
71	Census tract 887	19	786	2	x	6	x
72	Census tract 888	—	—	—	—	—	—
73	Census tract 889	38	2,018	1	x	6	x
74	Census tract 900	23	768	—	—	2	x
75	Census tract 901	35	1,621	3	x	1	x
76	Census tract 902	6	221	—	—	—	—
77	Census tract 903	2	x	—	—	—	—

TABLEAU 8. Services, régions métropolitaines de recensement et agglomérations de recensement,
par secteur de recensement, par groupe de commerces selon le genre, 1971

Personal services Services personnels		Accommodation and food services Hôtellerie et restauration		Miscellaneous services Services divers		Localité	No
Number of locations - Nombre de locaux	Net sales and receipts - Ventes et recettes nettes	Number of locations - Nombre de locaux	Net sales and receipts - Ventes et recettes nettes	Number of locations - Nombre de locaux	Net sales and receipts - Ventes et recettes nettes		
	\$'000		\$'000		\$'000		
REGIONS METROPOLITAINES - SUITE							
Montréal - suite:							
10	203	5	x	3	x	Secteur de recensement 729	1
2	x	16	373	-	-	Secteur de recensement 730	2
2	x	18	x	-	-	Secteur de recensement 731	3
-	-	-	-	-	-	Secteur de recensement 750	4
-	-	4	x	-	-	Secteur de recensement 751	5
7	77	7	527	1	x	Secteur de recensement 752	6
7	x	6	x	-	-	Secteur de recensement 753	7
2	x	1	x	-	-	Secteur de recensement 754	8
14	326	23	1,742	1	x	Secteur de recensement 755	9
6	44	18	x	-	-	Secteur de recensement 756	10
-	-	2	x	-	-	Secteur de recensement 757	11
-	-	-	-	-	-	Secteur de recensement 758	12
12	137	10	422	-	-	Secteur de recensement 759	13
3	x	8	316	2	x	Secteur de recensement 775	14
17	236	21	1,085	3	49	Secteur de recensement 776	15
4	x	2	x	-	-	Secteur de recensement 777	16
3	x	9	x	-	-	Secteur de recensement 778	17
2	x	13	1,495	2	x	Secteur de recensement 800	18
5	177	4	283	2	x	Secteur de recensement 801	19
3	x	6	x	-	-	Secteur de recensement 802	20
-	-	4	x	1	x	Secteur de recensement 803	21
3	x	6	384	-	-	Secteur de recensement 804	22
17	x	16	706	-	-	Secteur de recensement 805	23
1	x	5	x	-	-	Secteur de recensement 806	24
4	31	10	x	-	-	Secteur de recensement 807	25
12	191	29	2,054	-	-	Secteur de recensement 825	26
4	x	20	x	-	-	Secteur de recensement 826	27
18	344	24	1,770	3	x	Secteur de recensement 827	28
4	109	3	x	-	-	Secteur de recensement 828	29
3	x	6	352	2	x	Secteur de recensement 829	30
4	41	15	x	1	x	Secteur de recensement 830	31
9	x	17	346	3	36	Secteur de recensement 831	32
2	x	1	x	-	-	Secteur de recensement 832	33
3	x	1	x	1	x	Secteur de recensement 850	34
16	310	20	1,184	-	-	Secteur de recensement 851	35
-	-	1	x	-	-	Secteur de recensement 852	36
7	x	6	420	-	-	Secteur de recensement 853	37
4	x	2	x	-	-	Secteur de recensement 854	38
13	429	16	1,112	1	x	Secteur de recensement 855	39
3	x	8	544	-	-	Secteur de recensement 856	40
7	101	15	1,454	1	x	Secteur de recensement 857	41
5	60	5	273	-	-	Secteur de recensement 858	42
6	x	7	237	1	x	Secteur de recensement 859	43
1	x	8	x	-	-	Secteur de recensement 860	44
11	309	17	2,470	1	x	Secteur de recensement 861	45
-	-	-	-	-	-	Secteur de recensement 862	46
21	x	12	1,636	3	x	Secteur de recensement 863	47
3	x	2	x	-	-	Secteur de recensement 864	48
3	21	13	974	2	x	Secteur de recensement 865	49
8	x	8	281	3	x	Secteur de recensement 866	50
9	136	7	x	1	x	Secteur de recensement 867	51
7	x	9	1,265	1	x	Secteur de recensement 868	52
-	-	-	-	-	-	Secteur de recensement 869	53
3	41	3	128	-	-	Secteur de recensement 870	54
1	x	2	x	-	-	Secteur de recensement 871	55
7	105	11	x	3	x	Secteur de recensement 872	56
4	202	9	437	4	x	Secteur de recensement 873	57
7	86	5	x	-	-	Secteur de recensement 874	58
-	-	2	x	-	-	Secteur de recensement 875	59
3	x	3	x	-	-	Secteur de recensement 876	60
3	x	3	x	-	-	Secteur de recensement 877	61
6	143	8	315	1	x	Secteur de recensement 878	62
24	998	18	1,256	5	x	Secteur de recensement 879	63
1	x	7	186	-	-	Secteur de recensement 880	64
11	x	14	981	-	-	Secteur de recensement 881	65
4	40	12	1,205	2	x	Secteur de recensement 882	66
4	42	10	x	2	x	Secteur de recensement 883	67
32	808	38	3,236	4	279	Secteur de recensement 884	68
2	x	4	140	1	x	Secteur de recensement 885	69
5	44	10	662	-	-	Secteur de recensement 886	70
6	86	5	389	-	-	Secteur de recensement 887	71
-	-	-	-	-	-	Secteur de recensement 888	72
16	221	15	1,460	-	-	Secteur de recensement 889	73
9	179	10	538	2	x	Secteur de recensement 900	74
21	482	9	527	1	x	Secteur de recensement 901	75
2	x	4	x	-	-	Secteur de recensement 902	76
-	-	2	x	-	-	Secteur de recensement 903	77

**TABLE 8. Services, Census Metropolitan Areas and Census Agglomerations,
by Census Tract, by Kind of Business Group, 1971**

No.	Locality	Total, all locations — Total, tous locaux		Amusement and recreation services — Services récréatifs et de divertissements		Services to business management — Services de gestion des affaires	
		Number of locations — Nombre de locaux	Net sales and receipts — Ventes et recettes nettes	Number of locations — Nombre de locaux	Net sales and receipts — Ventes et recettes nettes	Number of locations — Nombre de locaux	Net sales and receipts — Ventes et recettes nettes
			\$'000		\$'000		\$'000
METROPOLITAN AREAS – CONTINUED							
Montréal – concluded:							
1	Census tract 904	7	x	1	x	1	x
2	Census tract 905	12	209	1	x	—	—
3	Census tract 906	15	859	1	x	—	—
4	Census tract 907	15	390	1	x	1	x
5	Census tract 925	39	1,028	2	x	5	165
6	Census tract 926	2	x	—	—	—	—
7	Census tract 927	9	182	—	—	—	—
8	Census tract 928	6	82	—	—	1	x
9	Census tract 929	6	196	—	—	1	x
10	Census tract 930	27	1,681	1	x	2	x
11	Census tract 931	5	120	—	—	—	—
12	Ottawa-Hull	2,686	302,575	133	18,199	549	95,655
13	Census tract 1	8	1,197	—	—	2	x
14	Census tract 2	7	1,121	2	x	—	—
15	Census tract 3	12	5,405	1	x	4	x
16	Census tract 4	18	2,644	1	x	6	1,879
17	Census tract 5	35	2,786	2	x	2	x
18	Census tract 6	3	x	—	—	2	x
19	Census tract 7	8	304	—	—	2	x
20	Census tract 8	6	398	—	—	1	x
21	Census tract 9	5	266	1	x	—	—
22	Census tract 10	1	x	—	—	—	—
23	Census tract 11	24	3,475	—	—	6	680
24	Census tract 12	33	5,170	3	x	5	x
25	Census tract 13	9	294	1	x	—	—
26	Census tract 14	2	x	—	—	—	—
27	Census tract 15	12	314	—	—	—	—
28	Census tract 16	8	416	—	—	1	x
29	Census tract 17	21	6,606	2	x	2	x
30	Census tract 18	30	1,773	—	—	3	x
31	Census tract 19	11	1,032	—	—	4	x
32	Census tract 20	16	2,869	1	x	—	—
33	Census tract 21	5	236	—	—	2	x
34	Census tract 22	44	14,015	1	x	19	5,286
35	Census tract 23	9	517	—	—	2	x
36	Census tract 24	6	575	—	—	1	x
37	Census tract 25	29	5,433	—	—	5	x
38	Census tract 26	7	126	—	—	1	x
39	Census tract 27	5	180	—	—	1	x
40	Census tract 28	2	x	—	—	—	—
41	Census tract 29	12	694	1	x	—	—
42	Census tract 30	13	1,321	—	—	1	x
43	Census tract 31	12	1,164	—	—	1	x
44	Census tract 32	24	1,759	—	—	2	x
45	Census tract 33	44	2,459	1	x	13	694
46	Census tract 34	9	861	—	—	1	x
47	Census tract 35	34	3,647	3	x	2	x
48	Census tract 36	17	2,578	1	x	4	184
49	Census tract 37	118	18,315	1	x	55	12,634
50	Census tract 38	113	10,279	11	986	23	2,638
51	Census tract 39	19	1,353	1	x	3	x
52	Census tract 40	27	1,708	—	—	4	758
53	Census tract 41	34	1,882	1	x	5	483
54	Census tract 42	22	1,344	2	x	1	x
55	Census tract 43	36	4,473	4	x	2	x
56	Census tract 44	14	1,084	2	x	2	x
57	Census tract 45	69	7,346	5	x	10	x
58	Census tract 46	21	912	—	—	1	x
59	Census tract 47	1	x	—	—	—	—
60	Census tract 48	360	82,267	8	x	191	36,085
61	Census tract 49	2	x	—	—	1	x
62	Census tract 50	6	699	1	x	—	—
63	Census tract 51	21	690	—	—	—	—
64	Census tract 52	10	x	—	—	3	x
65	Census tract 53	42	4,452	1	x	4	210
66	Census tract 54	109	18,376	2	x	21	2,965
67	Census tract 55	11	734	—	—	1	x
68	Census tract 56	18	1,000	1	x	1	x
69	Census tract 57	16	826	1	x	2	x
70	Census tract 58	4	62	—	—	1	x
71	Census tract 59	3	x	1	x	1	x
72	Census tract 60	8	529	—	—	—	—

TABLEAU 8. Services, régions métropolitaines de recensement et agglomérations de recensement, par secteur de recensement, par groupe de commerces selon le genre, 1971

Personal services — Services personnels		Accommodation and food services — Hôtellerie et restauration		Miscellaneous services — Services divers		Localité	No
Number of locations — Nombre de locaux	Net sales and receipts — Ventes et recettes nettes	Number of locations — Nombre de locaux	Net sales and receipts — Ventes et recettes nettes	Number of locations — Nombre de locaux	Net sales and receipts — Ventes et recettes nettes		
	\$'000		\$'000		\$'000		
REGIONS METROPOLITAINES - SUITE							
Montréal - fin:							
2	x	3	206	-	-	Secteur de recensement 904	1
2	x	9	x	-	-	Secteur de recensement 905	2
2	x	10	x	2	x	Secteur de recensement 906	3
7	x	5	276	1	x	Secteur de recensement 907	4
19	180	10	554	3	x	Secteur de recensement 925	5
1	x	1	x	-	-	Secteur de recensement 926	6
4	15	5	167	-	-	Secteur de recensement 927	7
1	x	4	x	-	-	Secteur de recensement 928	8
2	x	3	x	-	-	Secteur de recensement 929	9
8	109	16	1,475	-	-	Secteur de recensement 930	10
-	-	5	120	-	-	Secteur de recensement 931	11
903	27,970	892	118,674	209	42,076	Ottawa-Hull.....	12
1	x	3	x	2	x	Secteur de recensement 1	13
-	-	4	x	1	x	Secteur de recensement 2	14
3	x	4	x	-	-	Secteur de recensement 3	15
6	x	4	534	1	x	Secteur de recensement 4	16
10	215	16	2,180	5	284	Secteur de recensement 5	17
1	x	-	-	-	-	Secteur de recensement 6	18
4	115	1	x	1	x	Secteur de recensement 7	19
3	x	2	x	-	-	Secteur de recensement 8	20
3	x	1	x	-	-	Secteur de recensement 9	21
-	-	-	-	1	x	Secteur de recensement 10	22
8	x	8	953	2	x	Secteur de recensement 11	23
11	368	10	1,539	4	168	Secteur de recensement 12	24
5	54	3	x	-	-	Secteur de recensement 13	25
-	-	4	-	2	x	Secteur de recensement 14	26
6	70	-	-	2	x	Secteur de recensement 15	27
2	x	5	x	-	-	Secteur de recensement 16	28
9	144	8	x	-	-	Secteur de recensement 17	29
14	214	9	1,035	4	x	Secteur de recensement 18	30
5	52	2	x	-	-	Secteur de recensement 19	31
4	40	11	x	-	-	Secteur de recensement 20	32
3	x	-	-	-	-	Secteur de recensement 21	33
7	x	10	4,009	7	4,585	Secteur de recensement 22	34
2	x	3	279	2	x	Secteur de recensement 23	35
1	x	3	x	1	x	Secteur de recensement 24	36
9	1,361	13	2,517	2	x	Secteur de recensement 25	37
3	34	2	x	1	x	Secteur de recensement 26	38
2	x	2	x	-	-	Secteur de recensement 27	39
-	-	-	-	2	x	Secteur de recensement 28	40
5	73	6	x	-	-	Secteur de recensement 29	41
4	x	5	936	3	x	Secteur de recensement 30	42
4	x	5	851	2	x	Secteur de recensement 31	43
10	710	8	895	4	x	Secteur de recensement 32	44
17	403	10	979	3	x	Secteur de recensement 33	45
4	x	4	395	-	-	Secteur de recensement 34	46
13	790	13	1,654	3	271	Secteur de recensement 35	47
7	x	3	x	2	x	Secteur de recensement 36	48
39	1,442	16	2,459	7	x	Secteur de recensement 37	49
35	1,846	31	3,939	13	869	Secteur de recensement 38	50
5	x	8	636	2	x	Secteur de recensement 39	51
19	513	2	x	2	x	Secteur de recensement 40	52
10	174	14	902	4	x	Secteur de recensement 41	53
10	x	7	458	2	x	Secteur de recensement 42	54
14	250	9	772	7	x	Secteur de recensement 43	55
6	x	4	320	-	-	Secteur de recensement 44	56
22	1,466	22	2,528	10	1,087	Secteur de recensement 45	57
12	247	8	x	-	-	Secteur de recensement 46	58
-	-	-	-	1	x	Secteur de recensement 47	59
61	1,741	76	18,456	24	x	Secteur de recensement 48	60
-	-	1	x	-	-	Secteur de recensement 49	61
-	-	5	x	-	-	Secteur de recensement 50	62
14	299	6	x	1	x	Secteur de recensement 51	63
4	29	2	x	1	x	Secteur de recensement 52	64
18	336	16	3,217	3	x	Secteur de recensement 53	65
38	1,531	44	13,112	4	x	Secteur de recensement 54	66
4	51	6	x	-	-	Secteur de recensement 55	67
8	x	4	162	4	x	Secteur de recensement 56	68
8	195	5	260	-	-	Secteur de recensement 57	69
2	x	1	x	-	-	Secteur de recensement 58	70
1	x	-	-	-	-	Secteur de recensement 59	71
3	78	5	451	-	-	Secteur de recensement 60	72

TABLE 8. Services, Census Metropolitan Areas and Census Agglomerations,
by Census Tract, by Kind of Business Group, 1971

No.	Locality	Total, all locations — Total, tous locaux		Amusement and recreation services — Services récréatifs et de divertissements		Services to business management — Services de gestion des affaires	
		Number of locations — Nombre de locaux	Net sales and receipts — Ventes et recettes nettes	Number of locations — Nombre de locaux	Net sales and receipts — Ventes et recettes nettes	Number of locations — Nombre de locaux	Net sales and receipts — Ventes et recettes nettes
			\$'000		\$'000		\$'000
METROPOLITAN AREAS — CONTINUED							
Ottawa-Hull — concluded:							
1	Census tract 61	17	1,248	—	—	1	x
2	Census tract 62	8	871	—	—	—	—
3	Census tract 100	14	429	1	x	—	—
4	Census tract 101	36	5,431	2	x	10	923
5	Census tract 102	29	2,793	2	x	6	639
6	Census tract 103	10	782	—	—	—	—
7	Census tract 104	8	416	1	x	—	—
8	Census tract 110	1	x	—	—	1	x
9	Census tract 120	4	431	1	x	—	—
10	Census tract 121	11	669	—	—	—	—
11	Census tract 122	18	2,038	2	x	—	—
12	Census tract 123	13	311	3	x	—	—
13	Census tract 124	49	4,668	5	x	1	x
14	Census tract 130	20	2,332	—	—	5	982
15	Census tract 131	11	679	—	—	4	90
16	Census tract 132	23	1,698	1	x	2	x
17	Census tract 133	21	859	—	—	4	x
18	Census tract 134	5	147	—	—	2	x
19	Census tract 135	2	x	—	—	1	x
20	Census tract 136	21	2,178	—	—	3	x
21	Census tract 137	3	189	—	—	1	x
22	Census tract 138	7	339	—	—	1	x
23	Census tract 139	9	500	1	x	1	x
24	Census tract 140	17	696	2	x	—	—
25	Census tract 200	9	361	1	x	—	—
26	Census tract 225	10	142	—	—	—	—
27	Census tract 250	8	182	2	x	1	x
28	Census tract 275	11	362	1	x	1	x
29	Census tract 300	12	377	1	x	—	—
30	Census tract 500	51	4,642	3	x	14	2,330
31	Census tract 501	80	6,068	4	x	15	1,645
32	Census tract 502	47	3,574	1	x	10	x
33	Census tract 503	14	1,001	—	—	2	x
34	Census tract 504	15	580	1	x	2	x
35	Census tract 505	17	712	—	—	3	337
36	Census tract 506	33	2,813	1	x	8	729
37	Census tract 507	29	767	1	x	1	x
38	Census tract 508	4	x	—	—	1	x
39	Census tract 509	27	2,246	—	—	4	x
40	Census tract 510	2	x	—	—	—	—
41	Census tract 511	8	207	—	—	1	x
42	Census tract 600	32	1,626	2	x	1	x
43	Census tract 601	10	351	—	—	—	—
44	Census tract 602	12	852	—	—	1	x
45	Census tract 610	44	2,550	3	x	5	x
46	Census tract 611	16	715	—	—	—	—
47	Census tract 612	17	816	—	—	1	x
48	Census tract 613	9	211	1	x	—	—
49	Census tract 620	1	x	—	—	—	—
50	Census tract 630	20	735	2	x	—	—
51	Census tract 640	7	80	2	x	—	—
52	Census tract 641	1	x	1	x	—	—
53	Census tract 700	3	x	—	—	—	—
54	Census tract 710	17	521	1	x	—	—
55	Census tract 720	56	2,361	5	169	5	267
56	Census tract 800	5	x	—	—	—	—
57	Census tract 810	24	1,914	—	—	—	—
58	Census tract 820	20	1,386	6	332	1	x
59	Census tract 830	12	869	5	x	1	x
60	Census tract 840	21	758	4	x	1	x
61	Québec	2,554	227,886	86	9,189	437	59,627
62	Census tract 1	55	6,014	—	—	21	3,235
63	Census tract 2	21	2,913	—	—	3	x
64	Census tract 3	54	6,178	—	—	21	4,038
65	Census tract 4	6	568	—	—	3	x
66	Census tract 5	27	1,607	2	x	9	635
67	Census tract 6	38	3,891	—	—	9	2,470
68	Census tract 7	17	528	—	—	2	x
69	Census tract 8	22	943	1	x	3	x
70	Census tract 9	31	2,285	1	x	4	271
71	Census tract 10	17	749	—	—	—	—
72	Census tract 11	16	555	—	—	1	x
73	Census tract 12	46	2,089	1	x	5	x
74	Census tract 13	10	239	—	—	—	—
75	Census tract 14	30	1,860	—	—	7	x

TABLEAU 8. Services, régions métropolitaines de recensement et agglomérations de recensement,
par secteur de recensement, par groupe de commerces selon le genre, 1971

Personal services — Services personnels		Accommodation and food services — Hôtellerie et restauration		Miscellaneous services — Services divers		Localité	No
Number of locations — Nombre de locaux	Net sales and receipts — Ventes et recettes nettes	Number of locations — Nombre de locaux	Net sales and receipts — Ventes et recettes nettes	Number of locations — Nombre de locaux	Net sales and receipts — Ventes et recettes nettes		
\$'000		\$'000		\$'000		REGIONS METROPOLITAINES - SUITE	
Ottawa-Hull - fin:							
8	x	7	1,001	1	x	Secteur de recensement 61	1
2	x	5	706	1	x	Secteur de recensement 62	2
9	217	3	x	1	x	Secteur de recensement 100	3
9	x	15	2,849	—	—	Secteur de recensement 101	4
12	x	7	1,653	2	x	Secteur de recensement 102	5
6	63	3	x	1	x	Secteur de recensement 103	6
5	x	2	x	—	—	Secteur de recensement 104	7
—	—	—	—	—	—	Secteur de recensement 110	8
1	x	2	x	—	—	Secteur de recensement 120	9
5	85	6	583	—	—	Secteur de recensement 121	10
7	336	3	x	6	817	Secteur de recensement 122	11
6	46	4	x	—	—	Secteur de recensement 123	12
18	x	16	1,626	9	1,682	Secteur de recensement 124	13
3	x	8	254	4	—	Secteur de recensement 130	14
4	x	3	x	—	—	Secteur de recensement 131	15
10	x	10	1,025	—	—	Secteur de recensement 132	16
11	233	4	374	2	x	Secteur de recensement 133	17
3	x	—	—	—	—	Secteur de recensement 134	18
—	—	1	x	—	—	Secteur de recensement 135	19
6	x	11	1,382	1	x	Secteur de recensement 136	20
1	x	—	—	1	x	Secteur de recensement 137	21
3	x	3	199	—	—	Secteur de recensement 138	22
2	x	4	254	1	x	Secteur de recensement 139	23
1	x	11	x	3	74	Secteur de recensement 140	24
2	x	6	x	—	—	Secteur de recensement 200	25
6	59	2	x	2	x	Secteur de recensement 225	26
—	—	3	x	2	x	Secteur de recensement 250	27
5	x	4	307	—	—	Secteur de recensement 275	28
4	x	5	249	2	x	Secteur de recensement 300	29
11	150	21	1,858	2	x	Secteur de recensement 500	30
31	x	27	3,395	3	35	Secteur de recensement 501	31
15	200	21	2,386	—	—	Secteur de recensement 502	32
6	x	6	715	—	—	Secteur de recensement 503	33
3	34	7	372	2	x	Secteur de recensement 504	34
7	158	7	217	—	—	Secteur de recensement 505	35
11	x	11	1,649	2	x	Secteur de recensement 506	36
11	x	15	489	1	x	Secteur de recensement 507	37
2	x	1	x	—	—	Secteur de recensement 508	38
10	89	10	1,619	3	x	Secteur de recensement 509	39
1	x	1	x	—	—	Secteur de recensement 510	40
4	38	3	x	—	—	Secteur de recensement 511	41
14	195	14	1,281	1	x	Secteur de recensement 600	42
5	x	5	x	—	—	Secteur de recensement 601	43
5	x	5	x	1	x	Secteur de recensement 602	44
21	333	15	1,661	—	—	Secteur de recensement 610	45
7	85	9	629	—	—	Secteur de recensement 611	46
7	x	6	634	3	24	Secteur de recensement 612	47
5	22	3	x	—	—	Secteur de recensement 613	48
—	—	—	—	—	—	Secteur de recensement 620	49
4	35	12	628	2	x	Secteur de recensement 630	50
—	—	4	48	1	x	Secteur de recensement 640	51
—	—	—	—	—	—	Secteur de recensement 641	52
2	x	1	x	—	—	Secteur de recensement 700	53
6	x	9	468	1	x	Secteur de recensement 710	54
23	282	20	1,601	3	39	Secteur de recensement 720	55
4	x	1	x	—	—	Secteur de recensement 800	56
12	190	11	x	1	x	Secteur de recensement 810	57
2	x	9	982	2	x	Secteur de recensement 820	58
—	—	6	214	—	—	Secteur de recensement 830	59
6	67	10	628	—	—	Secteur de recensement 840	60
876	19,988	997	106,895	158	32,186	Québec	61
20	426	13	x	1	x	Secteur de recensement 1	62
5	34	9	290	4	x	Secteur de recensement 2	63
9	144	23	x	1	x	Secteur de recensement 3	64
—	—	3	x	—	—	Secteur de recensement 4	65
9	x	7	552	—	—	Secteur de recensement 5	66
19	366	9	x	1	x	Secteur de recensement 6	67
6	x	8	334	1	x	Secteur de recensement 7	68
9	256	6	204	3	x	Secteur de recensement 8	69
14	x	9	977	3	x	Secteur de recensement 9	70
7	x	8	584	2	x	Secteur de recensement 10	71
6	x	8	418	1	x	Secteur de recensement 11	72
21	425	17	1,366	2	x	Secteur de recensement 12	73
5	41	4	x	1	x	Secteur de recensement 13	74
12	309	7	644	4	x	Secteur de recensement 14	75

TABLE 8. Services, Census Metropolitan Areas and Census Agglomerations, by Census Tract, by Kind of Business Group, 1971

No.	Locality	Total, all locations Total, tous locaux		Amusement and recreation services Services récréatifs et de divertissements		Services to business management Services de gestion des affaires	
		Number of locations Nombre de locaux	Net sales and receipts Ventes et recettes nettes	Number of locations Nombre de locaux	Net sales and receipts Ventes et recettes nettes	Number of locations Nombre de locaux	Net sales and receipts Ventes et recettes nettes
			\$'000		\$'000		\$'000
	METROPOLITAN AREAS - CONTINUED						
	Québec - continued:						
1	Census tract 15	64	9,819	2	x	33	7,700
2	Census tract 16	155	25,210	1	x	44	6,846
3	Census tract 17	22	4,691	2	x	10	3,287
4	Census tract 18	30	1,131	3	x	1	x
5	Census tract 19	31	965	1	x	4	251
6	Census tract 20	44	2,778	—	—	3	502
7	Census tract 21	92	6,931	—	—	30	3,290
8	Census tract 22	68	5,907	2	x	12	2,208
9	Census tract 23	24	1,543	—	—	3	x
10	Census tract 24	18	1,206	—	—	—	—
11	Census tract 25	51	5,528	1	x	21	2,692
12	Census tract 26	44	4,282	4	501	4	x
13	Census tract 27	24	1,614	—	—	3	x
14	Census tract 28	12	169	1	x	1	x
15	Census tract 29	29	3,571	2	x	1	x
16	Census tract 30	29	1,434	—	—	—	—
17	Census tract 31	16	1,251	—	—	1	x
18	Census tract 32	28	3,646	4	1,922	—	—
19	Census tract 33	24	1,916	—	—	4	x
20	Census tract 34	12	456	—	—	—	—
21	Census tract 35	13	810	—	—	2	x
22	Census tract 36	50	1,106	3	x	6	188
23	Census tract 37	20	507	—	—	—	—
24	Census tract 38	14	220	—	—	2	x
25	Census tract 39	32	1,464	3	54	1	x
26	Census tract 40	23	2,861	1	x	2	x
27	Census tract 41	24	783	1	x	2	x
28	Census tract 100	6	276	1	x	3	x
29	Census tract 101	27	2,219	1	x	10	796
30	Census tract 102	17	1,022	1	x	1	x
31	Census tract 103	20	2,055	1	x	12	1,490
32	Census tract 110	15	819	1	x	8	x
33	Census tract 111	25	6,120	1	x	4	x
34	Census tract 112	18	762	1	x	3	x
35	Census tract 113	12	885	—	—	5	x
36	Census tract 114	30	15,487	1	x	8	785
37	Census tract 115	73	11,327	2	x	17	2,010
38	Census tract 116	55	7,738	3	x	25	4,660
39	Census tract 117	56	11,897	2	x	18	3,130
40	Census tract 118	17	662	—	—	—	—
41	Census tract 119	28	1,242	2	x	—	—
42	Census tract 120	7	358	1	x	1	x
43	Census tract 140	36	1,488	3	106	2	x
44	Census tract 160	40	2,137	2	x	3	x
45	Census tract 161	2	x	—	—	—	—
46	Census tract 170	12	498	2	x	—	—
47	Census tract 180	7	353	—	—	—	—
48	Census tract 190	—	—	—	—	—	—
49	Census tract 200	12	x	1	x	—	—
50	Census tract 210	9	196	—	—	—	—
51	Census tract 220	20	566	2	x	—	—
52	Census tract 230	9	341	1	x	—	—
53	Census tract 240	6	248	—	—	—	—
54	Census tract 260	35	3,578	1	x	1	x
55	Census tract 270	37	2,252	1	x	4	337
56	Census tract 271	22	919	—	—	7	605
57	Census tract 272	14	555	1	x	—	—
58	Census tract 273	22	1,133	1	x	2	x
59	Census tract 280	21	940	1	x	—	—
60	Census tract 290	4	x	—	—	—	—
61	Census tract 300	—	—	—	—	—	—
62	Census tract 310	19	2,554	—	—	—	—
63	Census tract 311	21	707	—	—	2	x
64	Census tract 320	57	4,700	—	—	5	x
65	Census tract 330	21	835	1	x	—	—
66	Census tract 340	14	321	2	x	1	x
67	Census tract 350	16	1,716	1	x	—	—
68	Census tract 360	7	106	—	—	—	—
69	Census tract 370	9	1,637	3	x	—	—
70	Census tract 380	1	x	—	—	—	—
71	Census tract 500	6	148	—	—	—	—
72	Census tract 510	10	180	—	—	—	—
73	Census tract 600	15	245	3	x	—	—
74	Census tract 610	2	x	—	—	—	—
75	Census tract 800	12	501	—	—	—	—
76	Census tract 801	17	297	—	—	2	x
77	Census tract 802	12	334	—	—	—	—

TABLEAU 8. Services, régions métropolitaines de recensement et agglomérations de recensement, par secteur de recensement, par groupe de commerces selon le genre, 1971

Personal services — Services personnels		Accommodation and food services — Hôtellerie et restauration		Miscellaneous services — Services divers		Localité	No
Number of locations — Nombre de locaux	Net sales and receipts — Ventes et recettes nettes	Number of locations — Nombre de locaux	Net sales and receipts — Ventes et recettes nettes	Number of locations — Nombre de locaux	Net sales and receipts — Ventes et recettes nettes		
	\$'000		\$'000		\$'000		
REGIONS METROPOLITAINES — SUITE							
Québec — suite:							
10	x	18	1,230	1	x	Secteur de recensement 15	1
16	381	91	17,125	3	x	Secteur de recensement 16	2
1	x	9	x	—	—	Secteur de recensement 17	3
12	273	13	741	1	x	Secteur de recensement 18	4
17	x	8	449	1	x	Secteur de recensement 19	5
19	429	18	1,626	4	220	Secteur de recensement 20	6
21	577	31	2,782	10	281	Secteur de recensement 21	7
31	1,337	17	1,266	6	x	Secteur de recensement 22	8
6	125	13	942	2	x	Secteur de recensement 23	9
1	x	16	x	1	x	Secteur de recensement 24	10
6	x	20	1,974	3	x	Secteur de recensement 25	11
17	919	17	2,288	2	x	Secteur de recensement 26	12
12	x	8	1,148	1	x	Secteur de recensement 27	13
7	x	3	101	—	—	Secteur de recensement 28	14
13	469	9	x	4	x	Secteur de recensement 29	15
18	372	9	x	2	x	Secteur de recensement 30	16
7	62	7	x	1	x	Secteur de recensement 31	17
3	x	20	1,607	1	x	Secteur de recensement 32	18
13	360	7	x	—	—	Secteur de recensement 33	19
7	x	1	x	4	x	Secteur de recensement 34	20
7	79	4	x	—	—	Secteur de recensement 35	21
32	395	6	249	3	x	Secteur de recensement 36	22
9	94	5	199	6	213	Secteur de recensement 37	23
8	93	3	31	1	x	Secteur de recensement 38	24
7	53	18	866	3	x	Secteur de recensement 39	25
6	x	13	1,155	1	x	Secteur de recensement 40	26
8	x	10	265	3	x	Secteur de recensement 41	27
—	—	2	x	—	—	Secteur de recensement 100	28
6	x	8	1,079	2	x	Secteur de recensement 101	29
12	587	3	x	—	—	Secteur de recensement 102	30
5	x	2	x	—	—	Secteur de recensement 103	31
4	28	2	x	—	—	Secteur de recensement 110	32
8	211	11	5,651	1	x	Secteur de recensement 111	33
10	141	2	x	2	x	Secteur de recensement 112	34
6	—	1	x	—	—	Secteur de recensement 113	35
10	217	7	x	4	x	Secteur de recensement 114	36
20	x	32	7,795	2	x	Secteur de recensement 115	37
13	338	11	1,625	3	x	Secteur de recensement 116	38
17	619	14	6,391	5	x	Secteur de recensement 117	39
10	199	3	x	4	x	Secteur de recensement 118	40
3	x	20	968	3	x	Secteur de recensement 119	41
3	27	2	x	—	—	Secteur de recensement 120	42
10	166	20	1,099	1	x	Secteur de recensement 140	43
20	293	10	1,387	5	123	Secteur de recensement 160	44
1	x	1	x	—	—	Secteur de recensement 161	45
1	x	8	x	1	x	Secteur de recensement 170	46
3	x	4	x	—	—	Secteur de recensement 180	47
—	—	—	—	—	—	Secteur de recensement 190	48
1	x	10	x	—	—	Secteur de recensement 200	49
3	28	6	168	—	—	Secteur de recensement 210	50
6	x	11	336	1	x	Secteur de recensement 220	51
2	x	6	324	—	—	Secteur de recensement 230	52
1	x	3	x	2	x	Secteur de recensement 240	53
13	118	15	1,419	5	x	Secteur de recensement 250	54
16	415	13	1,412	3	x	Secteur de recensement 270	55
11	x	3	x	1	x	Secteur de recensement 271	56
7	x	4	323	2	x	Secteur de recensement 272	57
11	195	6	834	2	x	Secteur de recensement 273	58
12	128	8	x	—	—	Secteur de recensement 280	59
2	x	2	x	—	—	Secteur de recensement 290	60
—	—	—	—	—	—	Secteur de recensement 300	61
7	71	11	x	1	x	Secteur de recensement 310	62
14	338	5	x	—	—	Secteur de recensement 311	63
18	321	32	4,116	2	x	Secteur de recensement 320	64
12	204	7	x	1	x	Secteur de recensement 330	65
8	x	3	138	—	—	Secteur de recensement 340	66
4	33	8	x	3	x	Secteur de recensement 350	67
2	x	5	x	—	—	Secteur de recensement 360	68
—	—	6	x	—	—	Secteur de recensement 370	69
—	—	1	x	—	—	Secteur de recensement 380	70
2	x	4	x	—	—	Secteur de recensement 500	71
2	x	8	x	—	—	Secteur de recensement 510	72
2	x	10	187	—	—	Secteur de recensement 600	73
2	x	—	—	—	—	Secteur de recensement 610	74
3	x	8	426	1	x	Secteur de recensement 800	75
10	91	5	x	—	—	Secteur de recensement 801	76
4	18	8	316	—	—	Secteur de recensement 802	77

**TABLE 8. Services, Census Metropolitan Areas and Census Agglomerations,
by Census Tract, by Kind of Business Group, 1971**

No.	Locality	Total, all locations — Total, tous locaux		Amusement and recreation services — Services récréatifs et de divertissements		Services to business management — Services de gestion des affaires	
		Number of locations — Nombre de locaux	Net sales and receipts — Ventes et recettes nettes	Number of locations — Nombre de locaux	Net sales and receipts — Ventes et recettes nettes	Number of locations — Nombre de locaux	Net sales and receipts — Ventes et recettes nettes
			\$'000		\$'000		\$'000
METROPOLITAN AREAS - CONTINUED							
Québec - concluded:							
1	Census tract 810	27	1,674	2	x	1	x
2	Census tract 811	12	1,001	—	—	2	x
3	Census tract 812	67	3,309	—	—	8	x
4	Census tract 820	15	1,879	—	—	—	—
5	Census tract 830	58	2,896	2	x	3	x
6	Census tract 840	18	549	1	x	—	—
7	Census tract 850	21	1,018	1	x	1	x
8	Regina	740	67,123	47	3,630	170	16,313
9	Census tract 1	14	2,807	—	—	3	x
10	Census tract 2	5	x	—	—	2	x
11	Census tract 3	10	874	1	x	3	x
12	Census tract 4	5	183	—	—	—	—
13	Census tract 5	20	1,027	1	x	7	570
14	Census tract 6	13	669	2	x	2	x
15	Census tract 7	6	249	3	x	1	x
16	Census tract 8	16	296	—	—	2	x
17	Census tract 9	41	1,892	1	x	6	181
18	Census tract 10	21	4,941	2	x	4	x
19	Census tract 11	49	7,207	2	x	14	1,227
20	Census tract 12	51	4,641	—	—	14	1,706
21	Census tract 13	204	19,643	10	744	81	8,422
22	Census tract 14	53	6,773	4	x	6	x
23	Census tract 15	16	1,187	—	—	3	x
24	Census tract 16	3	162	—	—	—	—
25	Census tract 17	49	4,969	3	x	13	1,094
26	Census tract 18	43	3,093	1	x	7	1,292
27	Census tract 19	26	1,724	2	x	—	—
28	Census tract 20	8	125	—	—	—	—
29	Census tract 21	10	167	1	x	—	—
30	Census tract 22	7	390	2	x	1	x
31	Census tract 23	—	—	—	—	—	—
32	Census tract 24	4	99	—	—	—	—
33	Census tract 25	21	850	2	x	—	—
34	Census tract 26	19	1,380	2	x	—	—
35	Census tract 27	13	446	—	—	1	x
36	Census tract 28	1	x	—	—	—	—
37	Census tract 100	12	796	8	726	—	—
38	St. Catharines-Niagara	1,867	144,173	123	16,469	239	31,310
39	Census tract 1	15	759	1	x	—	—
40	Census tract 2	28	2,617	5	x	3	x
41	Census tract 3	25	816	—	—	—	—
42	Census tract 4	11	317	1	x	2	x
43	Census tract 5	172	16,692	7	406	70	8,850
44	Census tract 6	3	x	2	x	—	—
45	Census tract 7	24	2,290	1	x	2	x
46	Census tract 8	12	778	—	—	5	173
47	Census tract 9	69	4,037	3	x	15	847
48	Census tract 10	28	703	—	—	4	172
49	Census tract 11	53	4,878	2	x	3	x
50	Census tract 12	19	2,207	2	x	1	x
51	Census tract 13	29	1,679	2	x	—	—
52	Census tract 14	19	795	—	—	—	—
53	Census tract 15	2	x	1	x	—	—
54	Census tract 16	3	228	—	—	—	—
55	Census tract 17	11	514	1	x	2	x
56	Census tract 18	20	1,679	2	x	—	—
57	Census tract 19	1	x	1	x	—	—
58	Census tract 20	2	x	1	x	6	485
59	Census tract 100	85	3,697	5	x	6	x
60	Census tract 110	67	7,779	6	x	6	x
61	Census tract 200	14	360	3	x	—	—
62	Census tract 201	30	1,113	4	138	1	x
63	Census tract 202	11	x	—	—	2	x
64	Census tract 203	22	793	1	x	—	—
65	Census tract 204	70	5,840	4	x	2	x
66	Census tract 205	131	20,588	1	x	7	333
67	Census tract 206	40	2,970	—	—	6	x
68	Census tract 207	50	2,266	3	x	4	103
69	Census tract 208	9	334	—	—	2	x
70	Census tract 209	30	2,745	—	—	2	x
71	Census tract 210	21	970	4	103	—	—
72	Census tract 211	5	158	—	—	—	—
73	Census tract 212	27	1,854	1	x	4	871

TABLEAU 8. Services, régions métropolitaines de recensement et agglomérations de recensement, par secteur de recensement, par groupe de commerces selon le genre, 1971

Personal services — Services personnels		Accommodation and food services — Hôtellerie et restauration		Miscellaneous services — Services divers		Localité	No
Number of locations — Nombre de locaux	Net sales and receipts — Ventes et recettes nettes	Number of locations — Nombre de locaux	Net sales and receipts — Ventes et recettes nettes	Number of locations — Nombre de locaux	Net sales and receipts — Ventes et recettes nettes		
	\$'000		\$'000		\$'000		
REGIONS METROPOLITAINES - SUITE							
Québec - fin:							
13	291	8	993	3	50	Secteur de recensement 810	1
4	x	6	957	—	—	Secteur de recensement 811	2
32	395	26	2,116	1	x	Secteur de recensement 812	3
3	23	9	x	3	x	Secteur de recensement 820	4
21	450	28	2,173	4	69	Secteur de recensement 830	5
5	x	10	410	2	x	Secteur de recensement 840	6
5	x	14	817	—	—	Secteur de recensement 850	7
236	6,235	192	30,469	95	10,475	Regina	8
4	x	7	2,672	—	—	Secteur de recensement 1	9
—	—	2	x	1	x	Secteur de recensement 2	10
4	164	2	x	—	—	Secteur de recensement 3	11
2	x	1	x	2	x	Secteur de recensement 4	12
6	98	3	128	3	x	Secteur de recensement 5	13
6	121	2	x	1	x	Secteur de recensement 6	14
2	x	—	—	—	—	Secteur de recensement 7	15
10	x	1	x	3	63	Secteur de recensement 8	16
15	x	14	1,438	5	x	Secteur de recensement 9	17
8	x	3	1,090	4	x	Secteur de recensement 10	18
15	x	13	2,825	5	x	Secteur de recensement 11	19
21	563	10	2,226	6	145	Secteur de recensement 12	20
51	1,390	46	7,678	16	1,407	Secteur de recensement 13	21
19	540	16	4,706	8	708	Secteur de recensement 14	22
3	12	6	x	4	51	Secteur de recensement 15	23
—	—	3	162	—	—	Secteur de recensement 16	24
8	x	14	972	11	2,088	Secteur de recensement 17	25
17	264	12	1,438	6	x	Secteur de recensement 18	26
12	172	8	1,300	4	x	Secteur de recensement 19	27
4	x	2	x	2	x	Secteur de recensement 20	28
6	56	1	x	2	x	Secteur de recensement 21	29
2	x	1	x	1	x	Secteur de recensement 22	30
—	—	—	—	—	—	Secteur de recensement 23	31
3	x	1	x	—	—	Secteur de recensement 24	32
9	136	9	596	1	x	Secteur de recensement 25	33
5	91	10	1,184	2	x	Secteur de recensement 26	34
4	x	—	—	8	359	Secteur de recensement 27	35
—	—	1	x	—	—	Secteur de recensement 28	36
—	—	4	70	—	—	Secteur de recensement 100	37
641	11,516	745	75,679	119	9,197	St. Catharines-Niagara	38
10	63	4	x	—	—	Secteur de recensement 1	39
12	697	8	849	—	—	Secteur de recensement 2	40
14	222	11	593	—	—	Secteur de recensement 3	41
5	26	2	x	1	x	Secteur de recensement 4	42
57	1,684	28	4,044	10	1,706	Secteur de recensement 5	43
—	—	1	x	—	—	Secteur de recensement 6	44
8	x	10	483	3	x	Secteur de recensement 7	45
—	—	3	163	4	441	Secteur de recensement 8	46
27	348	14	1,662	10	x	Secteur de recensement 9	47
17	269	4	x	3	x	Secteur de recensement 10	48
22	263	22	3,174	4	1,155	Secteur de recensement 11	49
9	219	5	x	2	x	Secteur de recensement 12	50
18	216	7	1,365	2	x	Secteur de recensement 13	51
12	482	6	x	1	x	Secteur de recensement 14	52
—	—	1	x	—	—	Secteur de recensement 15	53
—	—	3	228	—	—	Secteur de recensement 16	54
4	34	3	303	1	x	Secteur de recensement 17	55
7	x	10	1,215	1	x	Secteur de recensement 18	56
—	—	—	—	—	—	Secteur de recensement 19	57
—	—	—	—	1	x	Secteur de recensement 20	58
35	361	35	2,572	4	x	Secteur de recensement 100	59
19	183	27	3,434	6	103	Secteur de recensement 110	60
—	—	9	x	2	x	Secteur de recensement 200	61
8	x	16	852	1	x	Secteur de recensement 201	62
—	—	8	754	1	x	Secteur de recensement 202	63
11	x	9	587	1	x	Secteur de recensement 203	64
30	598	31	3,232	3	x	Secteur de recensement 204	65
12	199	103	19,780	8	x	Secteur de recensement 205	66
18	439	13	2,003	3	x	Secteur de recensement 206	67
18	160	23	1,884	2	x	Secteur de recensement 207	68
3	x	3	x	1	x	Secteur de recensement 208	69
1	x	25	1,734	2	x	Secteur de recensement 209	70
—	—	17	866	—	—	Secteur de recensement 210	71
—	—	5	158	—	—	Secteur de recensement 211	72
13	x	8	571	1	x	Secteur de recensement 212	73

TABLE 8. Services, Census Metropolitan Areas and Census Agglomerations, by Census Tract, by Kind of Business Group, 1971

No.	Locality	Total, all locations — Total, tous locaux		Amusement and recreation services — Services récréatifs et de divertissements		Services to business management — Services de gestion des affaires	
		Number of locations — Nombre de locaux	Net sales and receipts — Ventes et recettes nettes	Number of locations — Nombre de locaux	Net sales and receipts — Ventes et recettes nettes	Number of locations — Nombre de locaux	Net sales and receipts — Ventes et recettes nettes
			\$'000		\$'000		\$'000
METROPOLITAN AREAS — CONTINUED							
St. Catharines-Niagara — concluded:							
1	Census tract 213	2	x	—	—	—	—
2	Census tract 214	17	359	—	—	2	x
3	Census tract 215	80	5,247	4	781	16	2,403
4	Census tract 220	27	963	5	517	1	x
5	Census tract 300	2	x	—	—	1	x
6	Census tract 301	14	828	1	x	1	x
7	Census tract 302	5	x	—	—	—	—
8	Census tract 303	5	x	3	x	—	—
9	Census tract 304	11	787	1	x	—	—
10	Census tract 305	32	1,983	2	x	2	x
11	Census tract 306	89	5,838	1	x	31	2,808
12	Census tract 307	24	701	2	x	1	x
13	Census tract 308	9	453	—	—	—	—
14	Census tract 309	3	x	—	—	—	—
15	Census tract 310	7	291	—	—	—	—
16	Census tract 311	22	738	1	x	—	—
17	Census tract 320	120	5,328	11	216	11	943
18	Census tract 330	240	17,133	25	5,774	24	2,460
19	St. John's	499	48,184	21	2,518	100	17,258
20	Census tract 1	—	—	—	—	—	—
21	Census tract 2	12	854	2	x	4	563
22	Census tract 3	13	1,776	1	x	—	—
23	Census tract 4	17	6,018	—	—	7	2,660
24	Census tract 5	29	1,846	3	x	2	x
25	Census tract 6	78	2,870	—	—	8	440
26	Census tract 7	132	12,833	2	x	54	6,611
27	Census tract 8	6	x	—	—	—	—
28	Census tract 9	11	4,122	1	x	4	x
29	Census tract 10	18	1,111	2	x	1	x
30	Census tract 11	19	893	1	x	—	—
31	Census tract 12	5	349	—	—	2	x
32	Census tract 13	14	504	1	x	3	158
33	Census tract 14	20	4,312	2	x	8	3,237
34	Census tract 15	24	3,345	1	x	3	730
35	Census tract 16	9	932	2	x	1	x
36	Census tract 100	2	x	—	—	—	—
37	Census tract 110	9	512	2	x	—	—
38	Census tract 120	19	2,060	—	—	—	—
39	Census tract 130	1	x	—	—	—	—
40	Census tract 140	8	840	1	x	1	x
41	Census tract 150	6	365	—	—	—	—
42	Census tract 160	—	—	—	—	—	—
43	Census tract 170	12	441	—	—	1	x
44	Census tract 180	1	x	—	—	—	—
45	Census tract 200	5	204	—	—	—	—
46	Census tract 210	3	x	—	—	—	—
47	Census tract 300	26	980	—	—	1	x
48	Saint John	492	42,421	37	6,793	89	11,863
49	Census tract 1	8	980	1	x	1	x
50	Census tract 2	14	4,570	1	x	2	x
51	Census tract 3	20	965	—	—	—	—
52	Census tract 4	5	787	—	—	—	—
53	Census tract 5	9	524	—	—	1	x
54	Census tract 6	8	472	—	—	5	404
55	Census tract 7	29	2,233	2	x	2	x
56	Census tract 8	26	3,287	1	x	7	793
57	Census tract 9	15	556	—	—	2	x
58	Census tract 10	12	898	1	x	1	x
59	Census tract 11	119	14,450	9	x	52	7,938
60	Census tract 12	1	x	—	—	—	—
61	Census tract 13	18	416	3	x	—	—
62	Census tract 14	7	483	—	—	—	—
63	Census tract 15	1	x	—	—	—	—
64	Census tract 16	27	2,383	3	507	2	x
65	Census tract 17	6	206	1	x	2	x
66	Census tract 18	2	x	1	x	—	—
67	Census tract 19	15	2,451	1	x	3	x
68	Census tract 20	2	x	1	x	—	—
69	Census tract 21	1	x	—	—	—	—
70	Census tract 22	20	1,213	2	x	1	x
71	Census tract 23	12	279	—	—	1	x
72	Census tract 24	—	—	—	—	—	—
73	Census tract 25	33	1,648	1	x	4	229

TABLEAU 8. Services, régions métropolitaines de recensement et agglomérations de recensement, par secteur de recensement, par groupe de commerces selon le genre, 1971

Personal services — Services personnels		Accommodation and food services — Hôtellerie et restauration		Miscellaneous services — Services divers		Localité	No
Number of locations — Nombre de locaux	Net sales and receipts — Ventes et recettes nettes	Number of locations — Nombre de locaux	Net sales and receipts — Ventes et recettes nettes	Number of locations — Nombre de locaux	Net sales and receipts — Ventes et recettes nettes		
	\$'000		\$'000		\$'000		
REGIONS METROPOLITAINES - SUITE							
St. Catharines-Niagara - fin:							
1	x	1	x	—	—	Secteur de recensement 213	1
10	143	5	x	—	—	Secteur de recensement 214	2
28	349	24	1,480	8	232	Secteur de recensement 215	3
14	x	6	226	1	x	Secteur de recensement 220	4
—	—	1	x	—	—	Secteur de recensement 300	5
4	52	3	285	5	x	Secteur de recensement 301	6
3	10	1	x	1	x	Secteur de recensement 302	7
—	—	2	x	—	—	Secteur de recensement 303	8
5	68	4	x	1	x	Secteur de recensement 304	9
13	131	13	1,708	2	x	Secteur de recensement 305	10
30	610	22	2,064	5	x	Secteur de recensement 306	11
17	267	3	x	1	x	Secteur de recensement 307	12
3	x	5	415	1	x	Secteur de recensement 308	13
—	—	—	—	3	x	Secteur de recensement 309	14
5	x	2	x	—	—	Secteur de recensement 310	15
9	x	11	528	1	x	Secteur de recensement 311	16
39	770	53	3,103	6	293	Secteur de recensement 320	17
70	642	115	8,166	6	89	Secteur de recensement 330	18
138	3,616	199	18,540	41	6,250	St. John's	19
—	—	—	—	—	—	Secteur de recensement 1	20
5	x	—	—	1	x	Secteur de recensement 2	21
1	x	9	x	2	x	Secteur de recensement 3	22
1	x	7	x	2	x	Secteur de recensement 4	23
12	478	10	709	2	x	Secteur de recensement 5	24
33	533	32	1,810	5	86	Secteur de recensement 6	25
24	299	40	3,437	12	x	Secteur de recensement 7	26
1	x	4	x	1	x	Secteur de recensement 8	27
2	x	4	x	—	—	Secteur de recensement 9	28
7	108	7	231	1	x	Secteur de recensement 10	29
10	x	7	661	1	x	Secteur de recensement 11	30
2	x	1	x	—	—	Secteur de recensement 12	31
6	189	4	x	—	—	Secteur de recensement 13	32
6	x	3	743	1	x	Secteur de recensement 14	33
7	x	10	1,639	3	57	Secteur de recensement 15	34
4	247	2	x	—	—	Secteur de recensement 16	35
—	—	2	x	—	—	Secteur de recensement 100	36
—	—	7	x	—	—	Secteur de recensement 110	37
—	—	16	1,922	3	138	Secteur de recensement 120	38
—	—	1	x	—	—	Secteur de recensement 130	39
1	x	3	x	2	x	Secteur de recensement 140	40
—	—	5	x	1	x	Secteur de recensement 150	41
—	—	—	—	—	—	Secteur de recensement 160	42
6	106	2	x	3	x	Secteur de recensement 170	43
1	x	—	—	—	—	Secteur de recensement 180	44
—	—	4	x	1	x	Secteur de recensement 200	45
1	x	2	x	—	—	Secteur de recensement 210	46
8	x	17	898	—	—	Secteur de recensement 300	47
167	4,338	160	14,875	39	4,550	Saint John	48
—	—	6	x	—	—	Secteur de recensement 1	49
3	x	7	1,141	1	x	Secteur de recensement 2	50
11	175	6	x	3	x	Secteur de recensement 3	51
1	x	2	x	2	x	Secteur de recensement 4	52
2	x	5	510	1	x	Secteur de recensement 5	53
2	x	1	x	—	—	Secteur de recensement 6	54
18	703	6	x	1	x	Secteur de recensement 7	55
8	205	7	1,944	3	x	Secteur de recensement 8	56
9	125	4	x	—	—	Secteur de recensement 9	57
8	85	1	x	1	x	Secteur de recensement 10	58
28	638	22	2,089	8	x	Secteur de recensement 11	59
1	x	—	—	—	—	Secteur de recensement 12	60
8	62	5	270	2	x	Secteur de recensement 13	61
2	x	3	220	2	x	Secteur de recensement 14	62
—	—	1	x	—	—	Secteur de recensement 15	63
13	x	8	665	1	x	Secteur de recensement 16	64
2	x	1	x	—	—	Secteur de recensement 17	65
1	x	—	—	—	—	Secteur de recensement 18	66
5	x	6	675	—	—	Secteur de recensement 19	67
1	x	—	—	—	—	Secteur de recensement 20	68
—	—	1	x	—	—	Secteur de recensement 21	69
12	728	3	203	2	x	Secteur de recensement 22	70
10	x	1	x	—	—	Secteur de recensement 23	71
—	—	—	—	—	—	Secteur de recensement 24	72
4	68	21	1,036	3	x	Secteur de recensement 25	73

TABLE 8. Services, Census Metropolitan Areas and Census Agglomerations, by Census Tract, by Kind of Business Group, 1971

No.	Locality	Total, all locations — Total, tous locaux		Amusement and recreation services — Services récréatifs et de divertissements		Services to business management — Services de gestion des affaires	
		Number of locations — Nombre de locaux	Net sales and receipts — Ventes et recettes nettes	Number of locations — Nombre de locaux	Net sales and receipts — Ventes et recettes nettes	Number of locations — Nombre de locaux	Net sales and receipts — Ventes et recettes nettes
		\$'000		\$'000		\$'000	
METROPOLITAN AREAS - CONTINUED							
Saint John - concluded:							
1	Census tract 26	14	394	—	—	—	—
2	Census tract 27	8	249	2	x	—	—
3	Census tract 28	11	879	—	—	—	—
4	Census tract 29	5	x	—	—	—	—
5	Census tract 100	2	x	—	—	—	—
6	Census tract 110	3	x	—	—	—	—
7	Census tract 200	1	x	—	—	—	—
8	Census tract 210	—	—	—	—	—	—
9	Census tract 220	7	189	—	—	—	—
10	Census tract 230	1	x	—	—	1	x
11	Census tract 240	1	x	1	x	—	—
12	Census tract 250	6	159	1	x	1	x
13	Census tract 260	—	—	—	—	—	—
14	Census tract 270	3	x	—	—	—	—
15	Census tract 280	7	291	3	x	—	—
16	Census tract 290	—	—	—	—	—	—
17	Census tract 300	11	266	2	x	1	x
18	Census tract 310	2	x	—	—	—	—
19	Saskatoon	614	47,101	27	1,779	130	10,707
20	Census tract 1	7	528	—	—	—	—
21	Census tract 2	10	220	1	x	2	x
22	Census tract 3	11	416	—	—	—	—
23	Census tract 4	14	2,358	—	—	1	x
24	Census tract 5	26	1,039	—	—	7	227
25	Census tract 6	15	1,190	—	—	—	—
26	Census tract 7	42	3,032	5	188	1	x
27	Census tract 8	213	23,950	10	1,105	82	6,983
28	Census tract 9	25	495	1	x	2	x
29	Census tract 10	31	2,466	1	x	11	798
30	Census tract 11	50	3,396	2	x	5	430
31	Census tract 12	6	95	2	x	1	x
32	Census tract 13	20	1,605	1	x	4	x
33	Census tract 14	13	463	—	—	2	x
34	Census tract 15	22	1,463	2	x	6	629
35	Census tract 16	12	157	—	—	2	x
36	Census tract 17	21	454	—	—	—	—
37	Census tract 18	5	63	—	—	—	—
38	Census tract 19	7	99	—	—	—	—
39	Census tract 20	28	1,248	—	—	1	x
40	Census tract 21	36	2,353	2	x	3	x
41	Sudbury	650	61,810	51	4,878	86	10,822
42	Census tract 1	24	4,270	1	x	2	x
43	Census tract 2	33	3,232	—	—	—	—
44	Census tract 3	62	7,105	1	x	12	1,660
45	Census tract 4	8	343	—	—	2	x
46	Census tract 5	103	13,858	6	x	31	4,360
47	Census tract 6	23	1,189	2	x	3	x
48	Census tract 7	8	343	1	x	—	—
49	Census tract 8	21	4,348	—	—	1	x
50	Census tract 9	24	2,941	1	x	—	—
51	Census tract 10	10	1,565	—	—	1	x
52	Census tract 11	40	3,321	6	x	9	836
53	Census tract 12	29	3,756	—	—	16	2,969
54	Census tract 13	—	—	—	—	—	—
55	Census tract 14	23	1,848	1	x	1	x
56	Census tract 15	23	1,328	3	x	1	x
57	Census tract 16	17	1,299	1	x	2	x
58	Census tract 17	6	x	1	x	—	—
59	Census tract 100	8	123	—	—	—	—
60	Census tract 110	9	302	1	x	—	—
61	Census tract 120	24	1,345	4	279	2	x
62	Census tract 130	5	165	1	x	—	—
63	Census tract 140	16	2,255	1	x	—	—
64	Census tract 150	28	1,746	5	151	1	x
65	Census tract 160	13	393	2	x	—	—
66	Census tract 170	24	1,378	4	x	1	x
67	Census tract 180	6	x	—	—	—	—
68	Census tract 190	40	2,273	5	226	1	x
69	Census tract 200	23	698	4	x	—	—

TABLEAU 8. Services, régions métropolitaines de recensement et agglomérations de recensement, par secteur de recensement, par groupe de commerces selon le genre, 1971

Personal services — Services personnels		Accommodation and food services — Hôtellerie et restauration		Miscellaneous services — Services divers		Localité	No
Number of locations — Nombre de locaux	Net sales and receipts — Ventes et recettes nettes	Number of locations — Nombre de locaux	Net sales and receipts — Ventes et recettes nettes	Number of locations — Nombre de locaux	Net sales and receipts — Ventes et recettes nettes		
	\$'000		\$'000		\$'000		
REGIONS METROPOLITAINES - SUITE							
Saint John - fin:							
—	—	13	x	1	x	Secteur de recensement 26	1
1	x	4	114	1	x	Secteur de recensement 27	2
3	x	8	x	—	—	Secteur de recensement 28	3
—	—	2	x	3	x	Secteur de recensement 29	4
—	—	2	x	—	—	Secteur de recensement 100	5
1	x	x	x	1	x	Secteur de recensement 110	6
—	—	—	—	1	x	Secteur de recensement 200	7
—	—	—	—	—	—	Secteur de recensement 210	8
3	15	3	x	1	x	Secteur de recensement 220	9
—	—	—	—	—	—	Secteur de recensement 230	10
3	x	1	x	—	—	Secteur de recensement 240	11
—	—	—	—	—	—	Secteur de recensement 250	12
2	x	1	x	—	—	Secteur de recensement 260	13
—	—	3	x	1	x	Secteur de recensement 270	14
—	—	—	—	—	—	Secteur de recensement 280	15
5	x	3	172	—	—	Secteur de recensement 290	16
—	—	2	x	—	—	Secteur de recensement 300	17
—	—	—	—	—	—	Secteur de recensement 310	18
218	4,988	172	23,968	67	5,658	Saskatoon	19
5	x	2	x	—	—	Secteur de recensement 1	20
6	120	—	—	1	x	Secteur de recensement 2	21
7	x	1	x	3	x	Secteur de recensement 3	22
6	34	3	x	4	x	Secteur de recensement 4	23
10	79	6	x	3	x	Secteur de recensement 5	24
5	x	9	1,079	1	x	Secteur de recensement 6	25
12	x	21	2,216	3	x	Secteur de recensement 7	26
55	2,332	55	12,669	11	858	Secteur de recensement 8	27
14	165	4	100	4	52	Secteur de recensement 9	28
5	130	9	1,198	5	x	Secteur de recensement 10	29
19	331	20	2,557	4	x	Secteur de recensement 11	30
2	x	1	x	—	—	Secteur de recensement 12	31
8	55	5	x	2	x	Secteur de recensement 13	32
8	79	3	x	—	—	Secteur de recensement 14	33
6	43	4	269	4	x	Secteur de recensement 15	34
7	82	2	x	1	x	Secteur de recensement 16	35
15	238	4	x	2	x	Secteur de recensement 17	36
3	x	—	—	2	x	Secteur de recensement 18	37
5	x	1	x	1	x	Secteur de recensement 19	38
11	x	13	1,047	3	x	Secteur de recensement 20	39
9	484	9	496	13	833	Secteur de recensement 21	40
227	5,463	234	32,672	52	7,972	Sudbury	41
9	x	12	3,505	—	—	Secteur de recensement 1	42
13	x	16	2,303	4	x	Secteur de recensement 2	43
27	1,594	16	2,765	6	x	Secteur de recensement 3	44
1	x	5	x	—	—	Secteur de recensement 4	45
31	x	33	5,815	2	x	Secteur de recensement 5	46
8	36	6	399	4	x	Secteur de recensement 6	47
1	x	5	x	1	x	Secteur de recensement 7	48
5	x	8	x	7	2,303	Secteur de recensement 8	49
8	x	12	2,201	3	x	Secteur de recensement 9	50
2	x	4	x	3	x	Secteur de recensement 10	51
20	662	3	x	2	x	Secteur de recensement 11	52
5	x	5	590	3	x	Secteur de recensement 12	53
—	—	—	—	—	—	Secteur de recensement 13	54
12	x	8	1,563	1	x	Secteur de recensement 14	55
10	x	9	887	—	—	Secteur de recensement 15	56
7	81	6	1,038	1	x	Secteur de recensement 16	57
3	x	1	x	1	x	Secteur de recensement 17	58
6	x	1	x	1	x	Secteur de recensement 100	59
4	x	4	x	—	—	Secteur de recensement 110	60
3	14	12	856	3	x	Secteur de recensement 120	61
3	x	1	x	—	—	Secteur de recensement 130	62
2	x	11	1,972	2	x	Secteur de recensement 140	63
9	x	12	1,326	1	x	Secteur de recensement 150	64
5	x	5	317	1	x	Secteur de recensement 160	65
8	x	10	1,069	1	x	Secteur de recensement 170	66
2	x	4	x	—	—	Secteur de recensement 180	67
16	x	14	1,645	4	x	Secteur de recensement 190	68
7	72	11	554	1	x	Secteur de recensement 200	69

TABLE 8. Services, Census Metropolitan Areas and Census Agglomerations,
by Census Tract, by Kind of Business Group, 1971

No.	Locality	Total, all locations — Total, tous locaux		Amusement and recreation services — Services récréatifs et de divertissements		Services to business management — Services de gestion des affaires	
		Number of locations — Nombre de locaux	Net sales and receipts — Ventes et recettes nettes	Number of locations — Nombre de locaux	Net sales and receipts — Ventes et recettes nettes	Number of locations — Nombre de locaux	Net sales and receipts — Ventes et recettes nettes
			\$'000		\$'000		\$'000
METROPOLITAN AREAS - CONTINUED							
1	Thunder Bay	522	40,982	38	3,155	78	8,490
2	Census tract 1	1	x	—	—	—	—
3	Census tract 2	13	743	1	x	1	x
4	Census tract 3	29	1,228	3	37	1	x
5	Census tract 4	7	766	1	x	1	x
6	Census tract 5	19	1,337	—	—	3	x
7	Census tract 6	92	9,860	4	x	31	2,657
8	Census tract 7	22	1,557	3	x	3	x
9	Census tract 8	21	1,667	—	—	2	x
10	Census tract 9	3	x	—	—	1	x
11	Census tract 10	35	1,548	5	x	4	314
12	Census tract 11	34	5,215	4	x	5	533
13	Census tract 12	5	x	—	—	—	—
14	Census tract 13	6	146	—	—	—	—
15	Census tract 14	83	5,495	7	550	12	1,117
16	Census tract 15	42	5,367	—	—	12	2,157
17	Census tract 16	5	159	2	x	—	—
18	Census tract 17	5	156	—	—	—	—
19	Census tract 18	3	x	—	—	—	—
20	Census tract 19	32	1,382	2	x	1	x
21	Census tract 20	1	x	—	—	—	—
22	Census tract 21	15	817	—	—	—	—
23	Census tract 22	19	788	2	x	1	x
24	Census tract 23	12	1,295	4	x	—	—
25	Census tract 110	8	143	—	—	—	—
26	Census tract 120	10	559	—	—	—	—
27	Toronto	14,408	1,814,376	848	159,224	4,061	700,590
28	Census tract 1	11	x	1	x	1	x
29	Census tract 2	25	x	23	x	—	—
30	Census tract 3	6	x	1	x	—	—
31	Census tract 4	20	791	2	x	2	x
32	Census tract 5	31	1,972	—	—	2	x
33	Census tract 6	—	—	—	—	—	—
34	Census tract 7	8	1,059	—	—	2	x
35	Census tract 9	—	—	—	—	—	—
36	Census tract 10	40	2,320	1	x	3	180
37	Census tract 11	149	24,160	12	5,680	53	5,760
38	Census tract 12	12	7,856	1	x	7	586
39	Census tract 13	36	6,976	2	x	17	1,659
40	Census tract 14	916	314,396	16	4,311	771	190,223
41	Census tract 15	386	71,178	9	529	277	45,510
42	Census tract 16	79	9,713	2	x	20	2,630
43	Census tract 18	31	2,985	5	x	7	1,405
44	Census tract 19	9	466	1	x	—	—
45	Census tract 20	4	x	—	—	—	—
46	Census tract 21	29	1,269	2	x	2	x
47	Census tract 22	33	764	1	x	1	x
48	Census tract 23	15	538	—	—	1	x
49	Census tract 24	29	392	2	x	—	—
50	Census tract 25	7	853	—	—	1	x
51	Census tract 26	42	1,599	3	26	2	x
52	Census tract 27	25	961	1	x	—	—
53	Census tract 28	48	3,956	—	—	2	x
54	Census tract 29	52	3,158	3	x	2	x
55	Census tract 30	26	1,421	1	x	—	—
56	Census tract 31	3	x	—	—	—	—
57	Census tract 32	50	3,981	1	x	2	x
58	Census tract 33	29	2,055	1	x	3	x
59	Census tract 34	137	33,998	29	14,233	28	3,370
60	Census tract 35	174	25,597	12	2,312	44	6,430
61	Census tract 36	65	9,840	7	x	14	1,818
62	Census tract 37	65	8,561	5	x	22	3,212
63	Census tract 38	69	3,504	6	206	5	x
64	Census tract 39	27	5,071	3	43	1	x
65	Census tract 40	36	976	3	x	4	40
66	Census tract 41	41	2,117	8	439	1	x
67	Census tract 42	40	2,510	4	50	5	156
68	Census tract 43	53	3,605	5	137	5	x
69	Census tract 44	26	1,370	1	x	1	x
70	Census tract 45	36	1,023	3	28	2	x
71	Census tract 46	16	791	1	x	2	x
72	Census tract 47	39	1,621	3	x	1	x
73	Census tract 48	34	1,069	1	x	1	x
74	Census tract 49	3	x	—	—	1	x
75	Census tract 50	62	5,160	5	x	18	1,057
76	Census tract 51	29	1,108	1	x	2	x

TABLEAU 8. Services, régions métropolitaines de recensement et agglomérations de recensement, par secteur de recensement, par groupe de commerces selon le genre, 1971

Personal services — Services personnels		Accommodation and food services — Hôtellerie et restauration		Miscellaneous services — Services divers		Localité	No
Number of locations — Nombre de locaux	Net sales and receipts — Ventes et recettes nettes	Number of locations — Nombre de locaux	Net sales and receipts — Ventes et recettes nettes	Number of locations — Nombre de locaux	Net sales and receipts — Ventes et recettes nettes		
	\$'000		\$'000		\$'000		
REGIONS METROPOLITAINES - SUITE							
159	4,269	195	21,936	52	3,130	Thunder Bay	1
1	x	—	—	—	—	Secteur de recensement 1	2
7	x	2	x	2	x	Secteur de recensement 2	3
14	120	9	968	2	x	Secteur de recensement 3	4
1	x	4	x	—	—	Secteur de recensement 4	5
6	x	5	703	5	143	Secteur de recensement 5	6
29	1,116	26	4,815	2	x	Secteur de recensement 6	7
6	105	7	633	3	93	Secteur de recensement 7	8
5	x	12	1,070	2	x	Secteur de recensement 8	9
—	—	1	x	1	x	Secteur de recensement 9	10
12	186	12	497	2	x	Secteur de recensement 10	11
5	x	13	2,976	7	699	Secteur de recensement 11	12
1	x	4	x	—	—	Secteur de recensement 12	13
2	x	1	x	3	x	Secteur de recensement 13	14
33	650	25	2,846	6	330	Secteur de recensement 14	15
16	603	13	x	1	x	Secteur de recensement 15	16
—	—	2	x	1	x	Secteur de recensement 16	17
4	x	—	—	1	x	Secteur de recensement 17	18
7	79	2	x	1	x	Secteur de recensement 18	19
—	—	1	x	2	x	Secteur de recensement 19	20
7	x	7	760	1	x	Secteur de recensement 20	21
2	x	10	445	4	x	Secteur de recensement 21	22
—	—	6	535	2	x	Secteur de recensement 22	23
—	—	4	103	4	40	Secteur de recensement 23	24
1	x	9	x	—	—	Secteur de recensement 110	25
—	—	—	—	—	—	Secteur de recensement 120	26
4,842	152,663	3,428	526,634	1,229	275,264	Toronto	27
3	x	6	315	—	—	Secteur de recensement 1	28
—	—	1	x	1	x	Secteur de recensement 2	29
—	—	5	x	—	—	Secteur de recensement 3	30
10	259	6	334	—	—	Secteur de recensement 4	31
18	411	8	954	3	x	Secteur de recensement 5	32
—	—	—	—	—	—	Secteur de recensement 6	33
4	x	—	—	2	x	Secteur de recensement 7	34
—	—	—	—	—	—	Secteur de recensement 8	35
13	x	20	1,743	3	x	Secteur de recensement 9	36
25	768	44	4,938	15	7,013	Secteur de recensement 10	37
—	—	3	x	1	x	Secteur de recensement 11	38
2	x	9	1,180	6	x	Secteur de recensement 12	39
43	1,710	66	x	20	x	Secteur de recensement 13	40
36	1,365	43	16,000	21	7,773	Secteur de recensement 14	41
15	x	25	1,384	17	4,846	Secteur de recensement 15	42
8	x	10	688	1	x	Secteur de recensement 16	43
3	22	3	x	2	x	Secteur de recensement 17	44
1	x	2	x	1	x	Secteur de recensement 18	45
13	146	11	613	1	x	Secteur de recensement 19	46
20	x	11	463	—	—	Secteur de recensement 20	47
12	x	2	x	—	—	Secteur de recensement 21	48
21	257	4	97	2	x	Secteur de recensement 22	49
1	x	5	x	—	—	Secteur de recensement 23	50
26	464	9	650	2	x	Secteur de recensement 24	51
13	137	9	472	2	x	Secteur de recensement 25	52
24	x	20	978	2	x	Secteur de recensement 26	53
20	156	22	2,172	5	454	Secteur de recensement 27	54
11	108	9	796	5	x	Secteur de recensement 28	55
2	x	—	—	5	x	Secteur de recensement 29	56
18	x	27	3,519	1	x	Secteur de recensement 30	57
11	x	13	684	2	x	Secteur de recensement 31	58
24	692	47	13,976	9	1,725	Secteur de recensement 32	59
37	1,321	70	14,466	11	1,066	Secteur de recensement 33	60
12	694	25	2,920	7	x	Secteur de recensement 34	61
15	x	23	2,856	—	—	Secteur de recensement 35	62
25	518	22	2,605	2	x	Secteur de recensement 36	63
9	x	13	1,008	1	x	Secteur de recensement 37	64
17	265	10	569	2	x	Secteur de recensement 38	65
19	931	10	x	3	22	Secteur de recensement 39	66
22	1,903	3	252	6	147	Secteur de recensement 40	67
24	704	15	1,259	4	x	Secteur de recensement 41	68
15	x	9	1,205	—	—	Secteur de recensement 42	69
23	319	5	354	3	x	Secteur de recensement 43	70
8	x	4	479	1	x	Secteur de recensement 44	71
21	x	14	1,374	—	—	Secteur de recensement 45	72
22	295	9	634	1	x	Secteur de recensement 46	73
—	—	2	x	—	—	Secteur de recensement 47	74
28	1,233	10	1,804	1	x	Secteur de recensement 48	75
17	627	6	305	3	70	Secteur de recensement 49	76
—	—	—	—	—	—	Secteur de recensement 50	75
—	—	—	—	—	—	Secteur de recensement 51	76

TABLE 8. Services, Census Metropolitan Areas and Census Agglomerations, by Census Tract, by Kind of Business Group, 1971

No.	Locality	Total, all locations — Total, tous locaux		Amusement and recreation services — Services récréatifs et de divertissements		Services to business management — Services de gestion des affaires	
		Number of locations — Nombre de locaux	Net sales and receipts — Ventes et recettes nettes	Number of locations — Nombre de locaux	Net sales and receipts — Ventes et recettes nettes	Number of locations — Nombre de locaux	Net sales and receipts — Ventes et recettes nettes
			\$'000		\$'000		\$'000
METROPOLITAN AREAS - CONTINUED							
Toronto - continued:							
1	Census tract 52	46	4,132	1	x	1	x
2	Census tract 53	21	1,210	1	x	1	x
3	Census tract 54	47	1,486	3	61	4	262
4	Census tract 55	28	724	5	x	1	x
5	Census tract 56	44	1,587	7	x	1	x
6	Census tract 57	31	1,441	3	x	4	x
7	Census tract 58	18	510	4	x	1	x
8	Census tract 59	49	2,742	7	222	1	x
9	Census tract 60	46	2,905	2	x	7	327
10	Census tract 61	35	2,345	1	x	8	x
11	Census tract 62	222	51,827	13	6,516	96	25,962
12	Census tract 63	232	59,649	26	21,726	110	19,324
13	Census tract 64	24	5,023	1	x	14	2,491
14	Census tract 65	14	942	—	—	4	559
15	Census tract 66	45	4,659	4	x	4	386
16	Census tract 67	8	269	—	—	—	—
17	Census tract 68	29	1,880	2	x	3	x
18	Census tract 69	28	1,014	1	x	3	231
19	Census tract 70	28	734	1	x	3	x
20	Census tract 71	19	685	3	x	1	x
21	Census tract 72	26	1,220	—	—	3	64
22	Census tract 73	16	253	1	x	1	x
23	Census tract 74	29	1,467	1	x	1	x
24	Census tract 75	12	x	1	x	1	x
25	Census tract 76	17	788	4	44	3	x
26	Census tract 77	26	317	—	—	1	x
27	Census tract 78	23	376	1	x	1	x
28	Census tract 79	37	1,669	3	x	6	452
29	Census tract 80	85	5,571	3	48	9	660
30	Census tract 81	27	599	3	51	3	x
31	Census tract 82	40	1,467	7	x	3	x
32	Census tract 83	47	2,323	3	x	1	x
33	Census tract 84	25	861	1	x	3	x
34	Census tract 85	35	6,592	1	x	7	x
35	Census tract 86	5	186	2	x	2	x
36	Census tract 87	23	2,874	1	x	10	2,354
37	Census tract 88	60	8,665	—	—	31	7,129
38	Census tract 89	167	30,467	11	4,304	88	19,404
39	Census tract 90	51	15,735	1	x	23	10,558
40	Census tract 91	175	23,659	11	2,449	80	9,759
41	Census tract 92	43	2,381	4	x	8	660
42	Census tract 93	70	2,324	3	x	6	332
43	Census tract 94	32	3,151	1	x	1	x
44	Census tract 95	32	880	—	—	1	x
45	Census tract 96	27	697	2	x	3	x
46	Census tract 97	52	1,559	6	x	1	x
47	Census tract 98	27	2,099	1	x	1	x
48	Census tract 99	31	1,074	1	x	2	x
49	Census tract 100	36	1,590	3	41	2	x
50	Census tract 101	40	1,525	2	x	8	471
51	Census tract 102	1	x	—	—	1	x
52	Census tract 103	20	x	—	—	3	x
53	Census tract 104	55	1,169	1	x	2	x
54	Census tract 105	40	1,505	3	29	3	72
55	Census tract 106	21	1,424	2	x	1	x
56	Census tract 107	26	955	3	x	2	x
57	Census tract 108	22	5,290	1	x	2	x
58	Census tract 109	18	x	2	x	3	x
59	Census tract 110	39	1,924	7	133	11	912
60	Census tract 111	8	x	1	x	1	x
61	Census tract 112	31	1,456	4	x	6	445
62	Census tract 113	32	1,326	5	103	1	x
63	Census tract 114	59	2,318	5	107	5	426
64	Census tract 115	11	x	—	—	—	—
65	Census tract 116	62	2,746	3	x	5	x
66	Census tract 117	19	3,891	2	x	6	2,900
67	Census tract 118	5	x	1	x	—	—
68	Census tract 119	15	3,360	—	—	5	x
69	Census tract 120	28	4,017	1	x	15	3,507
70	Census tract 121	44	12,977	1	x	19	10,432
71	Census tract 122	47	11,765	1	x	26	10,068
72	Census tract 123	3	x	—	—	1	x
73	Census tract 124	74	16,488	4	x	37	8,746
74	Census tract 125	3	80	—	—	2	x
75	Census tract 126	17	1,483	—	—	2	x
76	Census tract 127	55	3,594	4	335	7	645
77	Census tract 128	184	31,962	12	2,507	103	23,396

TABLEAU 8. Services, régions métropolitaines de recensement et agglomérations de recensement, par secteur de recensement, par groupe de commerces selon le genre, 1971

Personal services — Services personnels		Accommodation and food services — Hôtellerie et restauration		Miscellaneous services — Services divers		Localité	No
Number of locations — Nombre de locaux	Net sales and receipts — Ventes et recettes nettes	Number of locations — Nombre de locaux	Net sales and receipts — Ventes et recettes nettes	Number of locations — Nombre de locaux	Net sales and receipts — Ventes et recettes nettes		
	\$'000		\$'000		\$'000		
REGIONS METROPOLITAINES - SUITE							
Toronto - suite:							
31	x	11	1,389	2	x	Secteur de recensement 52	1
9	x	9	572	1	x	Secteur de recensement 53	2
25	304	10	786	5	72	Secteur de recensement 54	3
14	240	5	300	3	x	Secteur de recensement 55	4
21	276	12	975	3	x	Secteur de recensement 56	5
10	211	8	987	6	96	Secteur de recensement 57	6
5	28	6	255	2	x	Secteur de recensement 58	7
18	366	16	1,957	7	x	Secteur de recensement 59	8
22	1,000	11	1,420	4	x	Secteur de recensement 60	9
9	104	17	1,900	—	—	Secteur de recensement 61	10
37	1,155	62	15,763	14	2,430	Secteur de recensement 62	11
41	1,411	46	15,525	9	1,662	Secteur de recensement 63	12
2	x	7	x	—	—	Secteur de recensement 64	13
7	153	3	229	—	—	Secteur de recensement 65	14
20	564	16	3,446	1	x	Secteur de recensement 66	15
5	x	2	x	1	x	Secteur de recensement 67	16
13	186	11	1,348	—	—	Secteur de recensement 68	17
16	x	4	279	4	x	Secteur de recensement 69	18
17	324	6	203	1	x	Secteur de recensement 70	19
11	115	3	230	1	x	Secteur de recensement 71	20
12	x	8	469	3	x	Secteur de recensement 72	21
10	52	4	x	—	—	Secteur de recensement 73	22
10	x	15	907	2	x	Secteur de recensement 74	23
3	x	4	520	3	x	Secteur de recensement 75	24
5	209	4	315	1	x	Secteur de recensement 76	25
19	194	6	x	—	—	Secteur de recensement 77	26
15	154	5	170	1	x	Secteur de recensement 78	27
20	170	7	983	1	x	Secteur de recensement 79	28
41	1,831	27	2,719	5	311	Secteur de recensement 80	29
12	197	6	227	3	x	Secteur de recensement 81	30
22	254	7	517	1	x	Secteur de recensement 82	31
17	200	17	1,489	9	431	Secteur de recensement 83	32
11	157	7	514	3	46	Secteur de recensement 84	33
20	x	6	427	1	x	Secteur de recensement 85	34
1	x	—	—	—	—	Secteur de recensement 86	35
6	63	4	417	2	x	Secteur de recensement 87	36
11	240	14	1,240	4	55	Secteur de recensement 88	37
36	1,783	27	3,741	5	1,233	Secteur de recensement 89	38
12	x	10	424	5	x	Secteur de recensement 90	39
46	2,024	26	8,619	12	806	Secteur de recensement 91	40
11	157	15	1,236	5	x	Secteur de recensement 92	41
39	616	16	1,027	6	x	Secteur de recensement 93	42
18	2,019	9	924	3	x	Secteur de recensement 94	43
24	166	5	x	2	x	Secteur de recensement 95	44
14	123	4	263	4	93	Secteur de recensement 96	45
25	303	12	836	8	252	Secteur de recensement 97	46
18	x	7	—	—	—	Secteur de recensement 98	47
16	106	7	609	5	282	Secteur de recensement 99	48
15	147	11	562	5	x	Secteur de recensement 100	49
20	x	9	700	1	x	Secteur de recensement 101	50
—	—	—	—	—	—	Secteur de recensement 102	51
9	145	4	215	4	x	Secteur de recensement 103	52
42	543	10	537	—	—	Secteur de recensement 104	53
17	970	4	103	13	328	Secteur de recensement 105	54
9	684	8	607	1	x	Secteur de recensement 106	55
10	60	6	573	5	259	Secteur de recensement 107	56
14	x	3	x	2	x	Secteur de recensement 108	57
9	x	2	x	2	x	Secteur de recensement 109	58
9	85	5	673	7	119	Secteur de recensement 110	59
4	x	1	x	1	x	Secteur de recensement 111	60
12	86	4	285	5	x	Secteur de recensement 112	61
19	434	3	x	4	91	Secteur de recensement 113	62
29	379	12	1,110	8	293	Secteur de recensement 114	63
8	x	2	x	1	x	Secteur de recensement 115	64
34	702	13	931	7	488	Secteur de recensement 116	65
8	303	1	x	2	x	Secteur de recensement 117	66
2	x	—	—	2	x	Secteur de recensement 118	67
7	145	2	x	1	x	Secteur de recensement 119	68
9	131	3	x	—	—	Secteur de recensement 120	69
13	x	9	1,913	2	x	Secteur de recensement 121	70
14	x	5	706	1	—	Secteur de recensement 122	71
2	x	—	—	—	—	Secteur de recensement 123	72
18	x	13	4,872	2	x	Secteur de recensement 124	73
—	—	1	x	—	—	Secteur de recensement 125	74
6	x	6	494	3	60	Secteur de recensement 126	75
21	724	19	1,802	4	86	Secteur de recensement 127	76
36	1,108	23	2,245	10	2,705	Secteur de recensement 128	77

TABLE 8. Services, Census Metropolitan Areas and Census Agglomerations, by Census Tract, by Kind of Business Group, 1971

No.	Locality	Total, all locations Total, tous locaux		Amusement and recreation services Services récréatifs et de divertissements		Services to business management Services de gestion des affaires	
		Number of locations Nombre de locaux	Net sales and receipts Ventes et recettes nettes	Number of locations Nombre de locaux	Net sales and receipts Ventes et recettes nettes	Number of locations Nombre de locaux	Net sales and receipts Ventes et recettes nettes
			\$'000		\$'000		\$'000
METROPOLITAN AREAS - CONTINUED							
Toronto - continued:							
1	Census tract 129	52	6,237	1	x	21	4,517
2	Census tract 130	30	1,665	-	-	14	1,040
3	Census tract 131	41	2,411	-	-	29	1,425
4	Census tract 132	44	1,903	-	-	9	324
5	Census tract 133	5	79	-	-	2	x
6	Census tract 134	17	1,220	2	x	2	x
7	Census tract 135	43	3,436	3	x	9	939
8	Census tract 136	121	12,347	1	x	65	8,867
9	Census tract 137	34	4,224	-	-	12	x
10	Census tract 138	9	364	1	x	6	151
11	Census tract 139	28	2,000	1	x	8	162
12	Census tract 140	2	x	-	-	2	x
13	Census tract 141	36	2,159	2	x	6	738
14	Census tract 142	45	2,415	1	x	11	606
15	Census tract 150	3	x	-	-	2	x
16	Census tract 151	5	x	-	-	-	-
17	Census tract 152	18	1,287	-	-	2	x
18	Census tract 153	25	964	1	x	1	x
19	Census tract 154	11	1,051	1	x	-	-
20	Census tract 155	6	x	-	-	-	-
21	Census tract 156	18	570	1	x	1	x
22	Census tract 157	22	555	2	x	-	-
23	Census tract 158	15	1,109	-	-	1	x
24	Census tract 159	48	2,805	5	x	3	x
25	Census tract 160	9	342	1	x	-	-
26	Census tract 161	21	530	2	x	2	x
27	Census tract 162	25	703	1	x	2	x
28	Census tract 163	14	167	2	x	2	x
29	Census tract 164	13	855	-	-	-	-
30	Census tract 165	17	394	-	-	2	x
31	Census tract 166	18	1,468	4	x	4	x
32	Census tract 167	12	190	-	-	-	-
33	Census tract 168	56	3,472	6	63	11	1,864
34	Census tract 169	38	1,334	3	42	4	129
35	Census tract 170	35	1,694	1	x	6	385
36	Census tract 171	20	1,387	1	x	2	x
37	Census tract 172	2	x	-	-	1	x
38	Census tract 173	30	777	2	x	3	159
39	Census tract 174	1	x	-	-	-	-
40	Census tract 175	74	10,016	2	x	20	4,667
41	Census tract 176	32	955	1	x	6	194
42	Census tract 180	22	1,164	2	x	1	x
43	Census tract 181	24	1,388	1	x	1	x
44	Census tract 182	16	529	-	-	1	x
45	Census tract 183	16	621	-	-	-	-
46	Census tract 184	38	1,544	-	-	4	x
47	Census tract 185	34	1,820	1	x	1	x
48	Census tract 186	5	x	-	-	3	x
49	Census tract 187	28	1,185	1	x	2	x
50	Census tract 188	9	291	-	-	1	x
51	Census tract 189	6	272	-	-	-	-
52	Census tract 190	32	1,220	1	x	2	x
53	Census tract 191	40	1,402	1	x	3	x
54	Census tract 192	10	x	-	-	2	x
55	Census tract 193	-	-	-	-	-	-
56	Census tract 194	62	14,372	5	1,952	25	8,117
57	Census tract 195	36	2,765	1	x	7	747
58	Census tract 196	60	3,096	-	-	22	1,293
59	Census tract 200	20	1,749	3	x	4	x
60	Census tract 201	30	1,117	1	x	1	x
61	Census tract 202	5	x	-	-	-	-
62	Census tract 203	3	40	-	-	-	-
63	Census tract 204	34	1,259	2	x	5	282
64	Census tract 205	-	-	-	-	-	-
65	Census tract 206	61	3,044	4	58	5	282
66	Census tract 207	21	917	-	-	1	x
67	Census tract 208	38	2,335	3	x	9	527
68	Census tract 209	25	1,575	1	x	1	x
69	Census tract 210	27	8,266	-	-	5	x
70	Census tract 211	29	x	-	-	6	x
71	Census tract 212	31	1,668	1	x	6	73
72	Census tract 213	107	27,846	4	x	44	11,298
73	Census tract 214	57	13,476	3	x	14	x
74	Census tract 215	62	3,976	4	x	9	846
75	Census tract 216	17	1,173	-	-	3	209
76	Census tract 217	6	154	-	-	2	x
77	Census tract 218	24	2,983	-	-	7	x

TABLEAU 8. Services, régions métropolitaines de recensement et agglomérations de recensement, par secteur de recensement, par groupe de commerces selon le genre, 1971

Personal services — Services personnels		Accommodation and food services — Hôtellerie et restauration		Miscellaneous services — Services divers		Localité	No
Number of locations — Nombre de locaux	Net sales and receipts — Ventes et recettes nettes	Number of locations — Nombre de locaux	Net sales and receipts — Ventes et recettes nettes	Number of locations — Nombre de locaux	Net sales and receipts — Ventes et recettes nettes		
	\$'000		\$'000		\$'000		
REGIONS METROPOLITAINES - SUITE							
Toronto - suite:							
21	1,012	7	433	2	x	Secteur de recensement 129	1
11	267	3	x	2	x	Secteur de recensement 130	2
8	333	4	651	—	—	Secteur de recensement 131	3
25	389	5	650	5	539	Secteur de recensement 132	4
2	x	1	x	—	—	Secteur de recensement 133	5
8	192	4	x	1	—	Secteur de recensement 134	6
15	664	9	690	7	x	Secteur de recensement 135	7
36	966	13	2,145	6	x	Secteur de recensement 136	8
14	1,143	8	x	—	—	Secteur de recensement 137	9
—	—	2	x	—	—	Secteur de recensement 138	10
14	792	5	—	—	—	Secteur de recensement 139	11
—	—	—	—	2	—	Secteur de recensement 140	12
21	x	8	599	2	x	Secteur de recensement 141	13
22	x	8	768	3	—	Secteur de recensement 142	14
1	x	—	—	—	—	Secteur de recensement 150	15
2	x	1	x	2	x	Secteur de recensement 151	16
9	77	4	x	3	49	Secteur de recensement 152	17
14	242	7	x	2	x	Secteur de recensement 153	18
4	70	3	x	3	x	Secteur de recensement 154	19
3	19	1	x	2	x	Secteur de recensement 155	20
11	200	4	215	1	x	Secteur de recensement 156	21
13	130	5	324	2	x	Secteur de recensement 157	22
6	x	6	335	2	x	Secteur de recensement 158	23
29	300	8	391	3	x	Secteur de recensement 159	24
7	x	1	x	—	—	Secteur de recensement 160	25
10	135	5	281	2	x	Secteur de recensement 161	26
15	268	3	263	4	100	Secteur de recensement 162	27
8	70	—	—	2	x	Secteur de recensement 163	28
6	103	3	x	4	x	Secteur de recensement 164	29
11	186	1	x	3	x	Secteur de recensement 165	30
7	213	3	x	—	—	Secteur de recensement 166	31
9	61	3	128	—	—	Secteur de recensement 167	32
23	235	10	354	6	953	Secteur de recensement 168	33
20	534	5	505	6	121	Secteur de recensement 169	34
15	212	8	700	5	x	Secteur de recensement 170	35
9	193	4	724	4	143	Secteur de recensement 171	36
1	x	—	—	—	—	Secteur de recensement 172	37
14	250	8	257	3	x	Secteur de recensement 173	38
—	—	—	—	—	—	Secteur de recensement 174	39
31	1,459	17	x	4	x	Secteur de recensement 175	40
16	239	6	394	3	x	Secteur de recensement 176	41
11	291	6	551	2	x	Secteur de recensement 180	42
15	774	3	51	4	x	Secteur de recensement 181	43
11	x	2	x	2	x	Secteur de recensement 182	44
12	196	2	x	2	x	Secteur de recensement 183	45
21	265	7	712	6	x	Secteur de recensement 184	46
18	268	11	x	3	38	Secteur de recensement 185	47
—	—	—	—	2	x	Secteur de recensement 186	48
17	176	6	750	2	x	Secteur de recensement 187	49
5	106	3	x	—	—	Secteur de recensement 188	50
4	x	2	x	—	—	Secteur de recensement 189	51
17	376	8	x	4	409	Secteur de recensement 190	52
21	256	11	840	4	145	Secteur de recensement 191	53
4	x	3	x	1	x	Secteur de recensement 192	54
—	—	—	—	—	—	Secteur de recensement 193	55
10	278	14	1,144	8	2,879	Secteur de recensement 194	56
13	216	10	637	5	x	Secteur de recensement 195	57
26	954	10	x	2	x	Secteur de recensement 196	58
7	175	6	1,012	—	—	Secteur de recensement 200	59
18	x	9	694	1	x	Secteur de recensement 201	60
4	x	1	x	—	—	Secteur de recensement 202	61
2	x	—	—	1	x	Secteur de recensement 203	62
12	180	11	605	4	x	Secteur de recensement 204	63
—	—	—	—	—	—	Secteur de recensement 205	64
29	450	19	2,126	4	126	Secteur de recensement 206	65
10	x	6	545	4	82	Secteur de recensement 207	66
16	x	8	357	2	x	Secteur de recensement 208	67
13	635	6	364	4	x	Secteur de recensement 209	68
—	—	19	2,888	3	x	Secteur de recensement 210	69
9	135	9	x	5	542	Secteur de recensement 211	70
12	402	9	1,123	3	x	Secteur de recensement 212	71
16	x	35	6,699	8	x	Secteur de recensement 213	72
14	x	13	1,077	13	4,156	Secteur de recensement 214	73
26	1,355	20	1,305	3	x	Secteur de recensement 215	74
6	x	6	x	2	x	Secteur de recensement 216	75
4	x	—	—	—	—	Secteur de recensement 217	76
10	870	6	1,009	1	x	Secteur de recensement 218	77

TABLE 8. Services, Census Metropolitan Areas and Census Agglomerations,
by Census Tract, by Kind of Business Group, 1971

No.	Locality	Total, all locations — Total, tous locaux		Amusement and recreation services — Services récréatifs et de divertissements		Services to business management — Services de gestion des affaires	
		Number of locations — Nombre de locaux	Net sales and receipts — Ventes et recettes nettes	Number of locations — Nombre de locaux	Net sales and receipts — Ventes et recettes nettes	Number of locations — Nombre de locaux	Net sales and receipts — Ventes et recettes nettes
			\$'000		\$'000		\$'000
METROPOLITAN AREAS - CONTINUED							
Toronto - continued:							
1	Census tract 219	21	1,136	—	—	7	508
2	Census tract 220	13	607	—	—	3	x
3	Census tract 221	20	2,552	1	x	10	1,731
4	Census tract 222	11	x	—	—	1	x
5	Census tract 223	17	475	—	—	3	83
6	Census tract 224	8	788	1	x	4	162
7	Census tract 225	53	3,615	—	—	24	1,790
8	Census tract 226	16	1,066	2	x	2	x
9	Census tract 227	12	683	—	—	4	x
10	Census tract 228	5	x	—	—	1	x
11	Census tract 229	15	2,393	—	—	9	x
12	Census tract 230	13	485	2	x	3	161
13	Census tract 231	9	582	—	—	1	x
14	Census tract 232	9	x	1	x	4	x
15	Census tract 233	4	140	—	—	1	x
16	Census tract 234	10	216	1	x	2	x
17	Census tract 235	13	1,032	—	—	1	x
18	Census tract 236	14	x	1	x	2	x
19	Census tract 237	12	507	—	—	1	x
20	Census tract 238	19	919	1	x	8	x
21	Census tract 239	12	1,263	2	x	—	—
22	Census tract 240	18	1,320	1	x	8	332
23	Census tract 241	10	235	—	—	1	x
24	Census tract 242	—	—	—	—	—	—
25	Census tract 243	1	x	—	—	—	—
26	Census tract 244	16	1,048	1	x	3	x
27	Census tract 245	35	1,837	1	x	8	370
28	Census tract 246	6	193	—	—	—	—
29	Census tract 247	77	56,605	5	x	26	x
30	Census tract 248	8	1,694	1	x	1	x
31	Census tract 249	25	2,940	2	x	2	x
32	Census tract 250	49	2,813	2	x	11	814
33	Census tract 260	23	3,670	2	x	13	2,615
34	Census tract 261	25	4,653	—	—	9	2,681
35	Census tract 262	44	7,812	3	x	13	1,352
36	Census tract 263	97	43,511	3	536	50	23,714
37	Census tract 264	2	x	1	x	—	—
38	Census tract 265	10	x	—	—	1	x
39	Census tract 266	11	1,374	3	x	3	x
40	Census tract 267	3	x	—	—	3	x
41	Census tract 268	71	14,484	—	—	56	13,690
42	Census tract 269	11	172	—	—	5	102
43	Census tract 270	15	654	—	—	6	85
44	Census tract 271	33	4,224	—	—	7	x
45	Census tract 272	8	153	—	—	2	x
46	Census tract 273	51	14,103	—	—	40	7,662
47	Census tract 274	9	434	—	—	3	x
48	Census tract 275	43	3,417	5	x	16	1,084
49	Census tract 276	144	10,537	4	x	41	4,934
50	Census tract 277	30	2,877	1	x	8	1,354
51	Census tract 278	25	1,999	1	x	12	943
52	Census tract 279	56	2,824	3	63	5	x
53	Census tract 280	41	5,521	3	254	6	x
54	Census tract 281	11	260	—	—	—	—
55	Census tract 282	12	1,030	—	—	2	x
56	Census tract 283	8	329	1	x	—	—
57	Census tract 284	8	116	—	—	2	x
58	Census tract 285	2	x	—	—	—	—
59	Census tract 286	63	15,331	2	x	14	2,649
60	Census tract 287	36	1,631	—	—	5	x
61	Census tract 288	90	6,784	2	x	46	3,495
62	Census tract 289	52	3,029	3	86	10	512
63	Census tract 290	22	1,476	1	x	4	341
64	Census tract 291	25	983	—	—	2	x
65	Census tract 292	32	6,054	3	x	4	447
66	Census tract 293	9	143	—	—	1	x
67	Census tract 294	10	311	1	x	1	x
68	Census tract 295	13	538	1	x	3	141
69	Census tract 296	10	x	—	—	—	—
70	Census tract 297	49	2,225	1	x	4	x
71	Census tract 298	9	171	—	—	2	x
72	Census tract 299	49	4,033	1	x	15	2,158
73	Census tract 300	27	1,935	1	x	10	938
74	Census tract 301	53	18,121	2	x	35	11,625
75	Census tract 302	12	348	—	—	1	x
76	Census tract 303	24	2,795	1	x	4	189
77	Census tract 304	21	1,060	—	—	7	216

TABLEAU 8. Services, régions métropolitaines de recensement et agglomérations de recensement, par secteur de recensement, par groupe de commerces selon le genre, 1971

Personal services — Services personnels		Accommodation and food services — Hôtellerie et restauration		Miscellaneous services — Services divers		Localité	No
Number of locations — Nombre de locaux	Net sales and receipts — Ventes et recettes nettes	Number of locations — Nombre de locaux	Net sales and receipts — Ventes et recettes nettes	Number of locations — Nombre de locaux	Net sales and receipts — Ventes et recettes nettes		
	\$'000		\$'000		\$'000		
REGIONS METROPOLITAINES - SUITE							
Toronto - suite:							
7	109	7	517	—	—	Secteur de recensement 219	1
7	203	3	x	—	—	Secteur de recensement 220	2
6	213	2	x	1	x	Secteur de recensement 221	3
4	x	4	x	2	x	Secteur de recensement 222	4
11	180	2	x	1	x	Secteur de recensement 223	5
1	x	1	x	1	x	Secteur de recensement 224	6
18	406	8	x	3	x	Secteur de recensement 225	7
10	293	1	x	1	x	Secteur de recensement 226	8
6	60	2	x	—	—	Secteur de recensement 227	9
2	x	—	—	2	x	Secteur de recensement 228	10
4	x	2	x	—	—	Secteur de recensement 229	11
4	x	3	180	1	x	Secteur de recensement 230	12
4	x	4	182	—	—	Secteur de recensement 231	13
2	x	2	x	—	—	Secteur de recensement 232	14
2	x	—	—	1	x	Secteur de recensement 233	15
4	x	2	x	1	x	Secteur de recensement 234	16
6	105	4	x	2	x	Secteur de recensement 235	17
7	165	4	x	—	—	Secteur de recensement 236	18
8	281	3	x	—	—	Secteur de recensement 237	19
7	338	3	x	—	—	Secteur de recensement 238	20
6	159	3	x	1	x	Secteur de recensement 239	21
5	253	4	x	—	—	Secteur de recensement 240	22
7	176	1	x	1	x	Secteur de recensement 241	23
—	—	—	—	—	—	Secteur de recensement 242	24
8	604	1	x	—	—	Secteur de recensement 243	25
18	525	4	198	—	—	Secteur de recensement 244	26
5	x	6	880	2	x	Secteur de recensement 245	27
11	x	1	x	—	—	Secteur de recensement 246	28
2	808	23	21,196	12	13,602	Secteur de recensement 247	29
11	x	1	x	3	x	Secteur de recensement 248	30
17	x	7	617	3	x	Secteur de recensement 249	31
5	286	16	1,486	3	x	Secteur de recensement 250	32
7	372	3	x	—	—	Secteur de recensement 260	33
14	181	6	x	3	x	Secteur de recensement 261	34
15	x	9	2,142	5	x	Secteur de recensement 262	35
—	835	21	15,884	8	2,541	Secteur de recensement 263	36
—	—	1	x	—	—	Secteur de recensement 264	37
3	—	9	x	—	—	Secteur de recensement 265	38
3	x	2	x	—	—	Secteur de recensement 266	39
—	—	—	—	—	—	Secteur de recensement 267	40
3	x	10	733	2	x	Secteur de recensement 268	41
4	x	1	x	1	x	Secteur de recensement 269	42
4	x	3	x	2	x	Secteur de recensement 270	43
14	325	10	622	2	x	Secteur de recensement 271	44
3	x	1	x	2	x	Secteur de recensement 272	45
—	—	6	x	5	x	Secteur de recensement 273	46
5	277	1	x	—	—	Secteur de recensement 274	47
12	x	4	224	6	257	Secteur de recensement 275	48
59	1,213	25	3,660	15	x	Secteur de recensement 276	49
17	1,324	3	x	1	x	Secteur de recensement 277	50
6	x	4	194	2	x	Secteur de recensement 278	51
31	730	14	1,236	3	x	Secteur de recensement 279	52
15	703	13	1,453	4	x	Secteur de recensement 280	53
6	75	4	x	1	x	Secteur de recensement 281	54
3	47	3	x	4	x	Secteur de recensement 282	55
4	x	3	225	—	—	Secteur de recensement 283	56
6	x	—	—	—	—	Secteur de recensement 284	57
—	—	2	x	—	—	Secteur de recensement 285	58
15	692	21	6,995	11	x	Secteur de recensement 286	59
22	659	8	675	1	x	Secteur de recensement 287	60
25	x	10	852	7	203	Secteur de recensement 288	61
17	288	15	1,602	7	539	Secteur de recensement 289	62
8	x	8	1,032	1	x	Secteur de recensement 290	63
16	x	6	502	1	x	Secteur de recensement 291	64
12	426	11	x	2	x	Secteur de recensement 292	65
4	x	4	93	—	—	Secteur de recensement 293	66
5	81	2	x	1	x	Secteur de recensement 294	67
4	x	4	278	1	x	Secteur de recensement 295	68
5	46	4	x	—	—	Secteur de recensement 296	69
26	711	12	1,093	5	x	Secteur de recensement 297	70
4	79	—	—	3	x	Secteur de recensement 298	71
20	1,207	6	x	7	x	Secteur de recensement 299	72
8	x	7	560	1	x	Secteur de recensement 300	73
6	x	9	925	1	x	Secteur de recensement 301	74
3	x	4	237	4	x	Secteur de recensement 302	75
7	x	12	1,830	—	—	Secteur de recensement 303	76
5	125	6	671	3	47	Secteur de recensement 304	77

TABLE 8. Services, Census Metropolitan Areas and Census Agglomerations, by Census Tract, by Kind of Business Group, 1971

No.	Locality	Total, all locations Total, tous locaux		Amusement and recreation services Services récréatifs et de divertissements		Services to business management Services de gestion des affaires	
		Number of locations Nombre de locaux	Net sales and receipts Ventes et recettes nettes	Number of locations Nombre de locaux	Net sales and receipts Ventes et recettes nettes	Number of locations Nombre de locaux	Net sales and receipts Ventes et recettes nettes
			\$'000		\$'000		\$'000
METROPOLITAN AREAS - CONTINUED							
Toronto - continued:							
1	Census tract 305	31	2,858	-	-	10	542
2	Census tract 306	10	589	-	-	6	x
3	Census tract 307	65	3,681	1	x	18	1,829
4	Census tract 308	38	3,189	1	x	17	1,162
5	Census tract 309	5	213	-	-	-	-
6	Census tract 310	15	507	-	-	2	x
7	Census tract 311	83	8,586	1	x	25	3,923
8	Census tract 312	35	3,447	1	x	4	x
9	Census tract 313	22	2,286	1	x	5	729
10	Census tract 314	13	519	1	x	-	-
11	Census tract 315	58	8,624	-	-	16	1,889
12	Census tract 316	18	2,603	-	-	4	x
13	Census tract 317	11	1,080	-	-	-	-
14	Census tract 318	35	5,656	3	x	13	x
15	Census tract 319	14	1,245	-	-	1	x
16	Census tract 320	24	2,232	2	x	2	x
17	Census tract 321	36	2,150	1	x	13	887
18	Census tract 322	22	2,179	1	x	8	489
19	Census tract 323	22	981	-	-	7	140
20	Census tract 324	19	1,543	1	x	2	x
21	Census tract 330	12	x	-	-	1	x
22	Census tract 331	24	1,027	-	-	1	x
23	Census tract 332	41	1,547	1	x	7	352
24	Census tract 333	14	399	-	-	1	x
25	Census tract 334	22	973	-	-	2	x
26	Census tract 335	12	543	1	x	1	x
27	Census tract 336	4	x	-	-	-	-
28	Census tract 337	47	2,314	2	x	4	78
29	Census tract 338	36	1,208	2	x	6	191
30	Census tract 339	21	953	1	x	1	x
31	Census tract 340	9	143	-	-	-	-
32	Census tract 341	32	1,639	2	x	1	x
33	Census tract 342	12	505	-	-	-	-
34	Census tract 343	29	1,207	-	-	2	x
35	Census tract 344	33	2,058	1	x	3	x
36	Census tract 345	11	827	-	-	-	-
37	Census tract 346	25	1,704	-	-	1	x
38	Census tract 347	25	3,656	2	x	5	227
39	Census tract 348	27	1,791	-	-	2	x
40	Census tract 349	40	2,089	4	519	9	400
41	Census tract 350	38	4,962	1	x	5	x
42	Census tract 351	24	1,423	2	x	7	587
43	Census tract 352	10	604	1	x	1	x
44	Census tract 353	41	2,683	3	176	3	x
45	Census tract 354	28	1,147	2	x	4	299
46	Census tract 355	43	4,009	5	435	1	x
47	Census tract 356	12	1,219	1	x	3	x
48	Census tract 357	8	x	2	x	-	-
49	Census tract 358	25	902	1	x	1	x
50	Census tract 359	37	1,474	2	x	4	204
51	Census tract 360	11	645	1	x	-	-
52	Census tract 361	12	1,428	-	-	-	-
53	Census tract 362	19	930	1	x	7	323
54	Census tract 363	18	874	-	-	9	525
55	Census tract 364	22	547	-	-	6	x
56	Census tract 365	33	2,268	1	x	5	790
57	Census tract 366	21	1,566	1	x	4	139
58	Census tract 367	7	222	-	-	1	x
59	Census tract 368	11	480	-	-	1	x
60	Census tract 369	20	1,346	1	x	5	x
61	Census tract 370	72	8,347	4	x	21	2,112
62	Census tract 371	29	2,006	-	-	2	x
63	Census tract 372	13	723	-	-	4	x
64	Census tract 373	19	1,301	2	x	6	397
65	Census tract 374	34	4,239	-	-	3	x
66	Census tract 375	17	883	-	-	6	132
67	Census tract 376	27	2,339	3	x	4	128
68	Census tract 377	52	4,418	3	x	22	1,158
69	Census tract 378	18	966	7	415	2	x
70	Census tract 400	49	4,674	6	568	7	x
71	Census tract 401	32	1,810	7	x	9	695
72	Census tract 402	83	15,438	7	x	30	1,753
73	Census tract 403	9	899	3	x	1	x
74	Census tract 410	110	10,258	15	4,189	15	1,961
75	Census tract 420	13	724	1	x	4	115
76	Census tract 421	12	673	-	-	5	481
77	Census tract 422	47	3,090	7	x	12	1,253

TABLEAU 8. Services, régions métropolitaines de recensement et agglomérations de recensement, par secteur de recensement, par groupe de commerces selon le genre, 1971

Personal services — Services personnels		Accommodation and food services — Hôtellerie et restauration		Miscellaneous services — Services divers		Localité	No
Number of locations — Nombre de locaux	Net sales and receipts — Ventes et recettes nettes	Number of locations — Nombre de locaux	Net sales and receipts — Ventes et recettes nettes	Number of locations — Nombre de locaux	Net sales and receipts — Ventes et recettes nettes		
	\$'000		\$'000		\$'000		
REGIONS METROPOLITAINES - SUITE							
Toronto - suite:							
9	x	8	1,464	4	x	Secteur de recensement 305	1
1	x	—	—	3	x	Secteur de recensement 306	2
23	435	18	972	5	x	Secteur de recensement 307	3
13	x	5	1,028	2	x	Secteur de recensement 308	4
3	x	2	x	—	—	Secteur de recensement 309	5
7	219	4	217	2	x	Secteur de recensement 310	6
19	609	27	3,465	11	x	Secteur de recensement 311	7
14	x	10	1,555	6	470	Secteur de recensement 312	8
6	x	6	657	4	x	Secteur de recensement 313	9
6	117	4	330	2	x	Secteur de recensement 314	10
10	182	20	2,864	12	3,688	Secteur de recensement 315	11
5	x	2	x	7	x	Secteur de recensement 316	12
5	x	5	779	1	x	Secteur de recensement 317	13
10	x	6	447	3	x	Secteur de recensement 318	14
4	x	8	928	1	x	Secteur de recensement 319	15
12	x	8	1,294	—	—	Secteur de recensement 320	16
9	201	10	848	3	x	Secteur de recensement 321	17
8	x	4	845	1	x	Secteur de recensement 322	18
9	418	4	x	2	x	Secteur de recensement 323	19
6	248	8	1,153	2	x	Secteur de recensement 324	20
6	99	5	x	—	—	Secteur de recensement 330	21
12	140	7	731	4	x	Secteur de recensement 331	22
15	x	17	904	1	x	Secteur de recensement 332	23
7	61	4	223	2	x	Secteur de recensement 333	24
9	x	9	584	2	x	Secteur de recensement 334	25
4	x	4	132	2	x	Secteur de recensement 335	26
3	—	—	—	1	x	Secteur de recensement 336	27
25	493	15	1,664	1	x	Secteur de recensement 337	28
17	188	7	244	4	x	Secteur de recensement 338	29
11	96	4	x	4	225	Secteur de recensement 339	30
6	62	2	x	1	x	Secteur de recensement 340	31
11	147	14	1,028	4	x	Secteur de recensement 341	32
5	x	5	427	2	x	Secteur de recensement 342	33
12	174	12	878	3	x	Secteur de recensement 343	34
10	x	12	1,445	7	200	Secteur de recensement 344	35
4	x	5	x	2	x	Secteur de recensement 345	36
16	997	6	x	2	x	Secteur de recensement 346	37
3	x	6	947	9	2,230	Secteur de recensement 347	38
13	206	11	1,533	1	x	Secteur de recensement 348	39
19	319	8	850	—	—	Secteur de recensement 349	40
9	609	13	1,035	10	1,774	Secteur de recensement 350	41
8	275	5	448	5	x	Secteur de recensement 351	42
6	x	2	x	—	—	Secteur de recensement 352	43
21	705	12	1,263	2	x	Secteur de recensement 353	44
12	243	7	437	3	x	Secteur de recensement 354	45
17	242	18	2,855	2	x	Secteur de recensement 355	46
3	135	4	x	1	x	Secteur de recensement 356	47
4	68	2	x	—	—	Secteur de recensement 357	48
8	x	15	719	—	—	Secteur de recensement 358	49
14	205	16	997	1	x	Secteur de recensement 359	50
4	x	6	543	—	—	Secteur de recensement 360	51
2	x	8	x	2	x	Secteur de recensement 361	52
5	67	4	447	2	x	Secteur de recensement 362	53
5	140	2	x	2	x	Secteur de recensement 363	54
10	180	5	252	1	x	Secteur de recensement 364	55
18	516	5	842	4	x	Secteur de recensement 365	56
7	162	8	x	1	x	Secteur de recensement 366	57
4	x	1	x	1	x	Secteur de recensement 367	58
4	62	4	246	2	x	Secteur de recensement 368	59
4	57	4	270	6	162	Secteur de recensement 369	60
17	430	18	2,081	12	x	Secteur de recensement 370	61
14	x	12	1,412	1	x	Secteur de recensement 371	62
5	82	3	x	1	x	Secteur de recensement 372	63
8	462	2	x	1	x	Secteur de recensement 373	64
17	444	11	3,290	3	x	Secteur de recensement 374	65
4	146	3	x	4	x	Secteur de recensement 375	66
10	268	7	1,093	3	x	Secteur de recensement 376	67
15	x	5	x	7	780	Secteur de recensement 377	68
2	x	5	176	2	x	Secteur de recensement 378	69
21	x	12	893	3	x	Secteur de recensement 400	70
8	110	7	336	1	x	Secteur de recensement 401	71
22	x	13	905	11	x	Secteur de recensement 402	72
—	—	4	157	1	x	Secteur de recensement 403	73
27	427	41	2,648	12	1,030	Secteur de recensement 410	74
2	x	3	263	3	x	Secteur de recensement 420	75
3	x	2	x	2	x	Secteur de recensement 421	76
14	169	9	390	5	x	Secteur de recensement 422	77

TABLE 8. Services, Census Metropolitan Areas and Census Agglomerations,
by Census Tract, by Kind of Business Group, 1971

No.	Locality	Total, all locations — Total, tous locaux		Amusement and recreation services — Services récréatifs et de divertissements		Services to business management — Services de gestion des affaires	
		Number of locations — Nombre de locaux	Net sales and receipts — Ventes et recettes nettes	Number of locations — Nombre de locaux	Net sales and receipts — Ventes et recettes nettes	Number of locations — Nombre de locaux	Net sales and receipts — Ventes et recettes nettes
			\$'000		\$'000		\$'000
METROPOLITAN AREAS — CONTINUED							
Toronto — continued:							
1	Census tract 423	40	2,291	3	x	8	x
2	Census tract 424	25	1,042	2	x	2	x
3	Census tract 430	51	2,161	11	762	2	x
4	Census tract 440	22	1,099	2	x	3	x
5	Census tract 441	24	1,958	1	x	7	x
6	Census tract 442	17	922	—	—	2	x
7	Census tract 450	15	413	1	x	2	x
8	Census tract 451	49	2,635	2	x	14	1,132
9	Census tract 452	17	566	3	x	1	x
10	Census tract 460	48	1,895	6	268	7	428
11	Census tract 500	37	1,642	1	x	5	524
12	Census tract 501	41	4,092	2	x	8	x
13	Census tract 502	11	275	1	x	4	187
14	Census tract 503	7	205	—	—	—	—
15	Census tract 504	8	369	—	—	1	x
16	Census tract 505	10	268	—	—	1	x
17	Census tract 506	1	x	—	—	—	—
18	Census tract 507	12	588	1	x	3	x
19	Census tract 508	8	248	—	—	—	—
20	Census tract 509	15	1,800	3	x	1	x
21	Census tract 510	27	4,125	1	x	5	300
22	Census tract 511	7	284	—	—	1	x
23	Census tract 512	8	648	—	—	—	—
24	Census tract 513	19	1,729	2	x	2	x
25	Census tract 514	23	2,843	4	x	1	x
26	Census tract 515	10	x	—	—	3	x
27	Census tract 516	4	69	1	x	3	x
28	Census tract 517	—	—	—	—	—	—
29	Census tract 518	1	x	—	—	—	—
30	Census tract 519	3	x	—	—	—	—
31	Census tract 520	35	2,857	1	x	7	x
32	Census tract 521	35	1,595	1	x	12	587
33	Census tract 522	9	812	—	—	3	x
34	Census tract 523	11	677	—	—	—	—
35	Census tract 524	19	1,348	1	x	4	x
36	Census tract 525	21	4,916	—	—	12	1,954
37	Census tract 526	10	587	—	—	1	x
38	Census tract 527	12	1,888	—	—	10	x
39	Census tract 528	79	24,375	11	x	39	10,050
40	Census tract 529	23	2,379	—	—	2	x
41	Census tract 530	8	378	1	x	—	—
42	Census tract 531	—	—	—	—	—	—
43	Census tract 532	3	x	—	—	3	x
44	Census tract 540	95	8,249	4	x	24	3,707
45	Census tract 550	31	1,458	2	x	5	330
46	Census tract 560	7	253	—	—	4	85
47	Census tract 561	10	522	1	x	4	207
48	Census tract 562	2	x	—	—	—	—
49	Census tract 563	7	906	—	—	2	x
50	Census tract 564	7	403	—	—	1	x
51	Census tract 565	27	2,249	2	x	1	x
52	Census tract 570	20	1,989	—	—	2	x
53	Census tract 571	20	1,006	1	x	1	x
54	Census tract 572	21	1,668	2	x	2	x
55	Census tract 573	17	560	—	—	—	—
56	Census tract 574	77	6,102	3	190	31	2,907
57	Census tract 575	25	3,061	1	x	6	275
58	Census tract 580	3	x	3	x	—	—
59	Census tract 585	22	960	2	x	2	x
60	Census tract 590	16	939	4	513	1	x
61	Census tract 600	8	451	—	—	—	—
62	Census tract 601	3	x	—	—	3	x
63	Census tract 602	22	1,609	1	x	4	x
64	Census tract 603	13	675	—	—	4	x
65	Census tract 604	86	5,093	3	x	41	2,778
66	Census tract 605	39	2,137	—	—	3	x
67	Census tract 606	36	1,779	4	196	3	x
68	Census tract 607	2	x	1	x	—	—
69	Census tract 608	11	366	1	x	1	x
70	Census tract 609	—	—	—	—	—	—
71	Census tract 610	31	1,273	1	x	4	x
72	Census tract 611	4	x	1	x	—	—
73	Census tract 612	8	972	5	x	—	—
74	Census tract 613	14	440	2	x	1	x
75	Census tract 614	4	x	—	—	3	x
76	Census tract 615	13	491	5	x	—	—
77	Census tract 620	29	2,755	1	x	5	245

TABLEAU 8. Services, régions métropolitaines de recensement et agglomérations de recensement, par secteur de recensement, par groupe de commerces selon le genre, 1971

Personal services — Services personnels		Accommodation and food services — Hôtellerie et restauration		Miscellaneous services — Services divers		Localité	No
Number of locations — Nombre de locaux	Net sales and receipts — Ventes et recettes nettes	Number of locations — Nombre de locaux	Net sales and receipts — Ventes et recettes nettes	Number of locations — Nombre de locaux	Net sales and receipts — Ventes et recettes nettes		
	\$'000		\$'000		\$'000		
REGIONS METROPOLITAINES - SUITE							
Toronto - suite:							
17	496	9	992	3	60	Secteur de recensement 423	1
7	55	10	607	4	55	Secteur de recensement 424	2
11	294	18	857	9	x	Secteur de recensement 430	3
8	201	5	628	4	51	Secteur de recensement 440	4
9	264	6	582	1	x	Secteur de recensement 441	5
8	123	5	470	2	x	Secteur de recensement 442	6
5	x	4	193	3	78	Secteur de recensement 450	7
20	x	12	902	1	x	Secteur de recensement 451	8
8	195	4	257	1	x	Secteur de recensement 452	9
14	110	16	961	5	125	Secteur de recensement 460	10
15	x	13	894	3	x	Secteur de recensement 500	11
11	311	16	1,059	4	x	Secteur de recensement 501	12
4	55	—	—	2	x	Secteur de recensement 502	13
5	x	2	—	—	—	Secteur de recensement 503	14
4	85	2	x	1	x	Secteur de recensement 504	15
5	101	3	x	1	x	Secteur de recensement 505	16
—	—	—	—	1	x	Secteur de recensement 506	17
5	71	2	x	1	x	Secteur de recensement 507	18
6	x	1	—	1	x	Secteur de recensement 508	19
5	90	3	x	3	x	Secteur de recensement 509	20
5	x	8	2,157	8	1,584	Secteur de recensement 510	21
4	x	1	x	1	x	Secteur de recensement 511	22
3	x	3	x	2	x	Secteur de recensement 512	23
7	50	6	777	2	x	Secteur de recensement 513	24
5	217	10	743	3	x	Secteur de recensement 514	25
3	x	4	249	—	—	Secteur de recensement 515	26
—	—	—	—	—	—	Secteur de recensement 516	27
—	—	—	—	—	—	Secteur de recensement 517	28
—	—	—	—	1	x	Secteur de recensement 518	29
3	x	—	—	—	—	Secteur de recensement 519	30
9	196	9	628	9	1,334	Secteur de recensement 520	31
12	x	7	406	3	x	Secteur de recensement 521	32
3	x	2	x	1	x	Secteur de recensement 522	33
4	93	7	583	—	—	Secteur de recensement 523	34
7	144	6	956	1	x	Secteur de recensement 524	35
—	—	4	x	5	x	Secteur de recensement 525	36
7	358	2	x	—	—	Secteur de recensement 526	37
—	—	1	x	—	x	Secteur de recensement 527	38
2	x	17	x	10	1,709	Secteur de recensement 528	39
10	136	8	x	3	59	Secteur de recensement 529	40
4	x	3	x	—	—	Secteur de recensement 530	41
—	—	—	—	—	—	Secteur de recensement 531	42
—	—	—	—	—	—	Secteur de recensement 532	43
36	873	23	2,173	8	x	Secteur de recensement 540	44
14	260	7	644	3	x	Secteur de recensement 550	45
—	—	2	x	1	x	Secteur de recensement 560	46
3	87	2	x	—	—	Secteur de recensement 561	47
—	—	—	—	2	x	Secteur de recensement 562	48
4	x	—	—	1	x	Secteur de recensement 563	49
2	x	3	x	1	x	Secteur de recensement 564	50
1	x	18	1,338	5	262	Secteur de recensement 565	51
6	179	5	x	7	937	Secteur de recensement 570	52
9	182	7	457	2	x	Secteur de recensement 571	53
6	351	6	748	5	97	Secteur de recensement 572	54
7	78	4	246	6	235	Secteur de recensement 573	55
28	x	14	1,849	1	x	Secteur de recensement 574	56
7	x	10	2,483	1	x	Secteur de recensement 575	57
—	—	—	—	—	—	Secteur de recensement 580	58
12	170	5	292	1	x	Secteur de recensement 585	59
1	x	8	x	2	x	Secteur de recensement 590	60
3	x	2	x	3	x	Secteur de recensement 600	61
—	—	—	—	—	—	Secteur de recensement 601	62
6	65	8	630	3	280	Secteur de recensement 602	63
6	131	1	x	2	x	Secteur de recensement 603	64
29	789	8	1,153	5	x	Secteur de recensement 604	65
15	247	18	1,569	3	x	Secteur de recensement 605	66
16	310	10	996	3	x	Secteur de recensement 606	67
—	—	—	—	1	x	Secteur de recensement 607	68
3	79	2	x	4	97	Secteur de recensement 608	69
—	—	—	—	—	—	Secteur de recensement 609	70
15	283	9	766	2	x	Secteur de recensement 610	71
—	—	—	—	3	x	Secteur de recensement 611	72
1	x	2	x	—	—	Secteur de recensement 612	73
7	102	3	x	1	x	Secteur de recensement 613	74
—	—	1	x	—	—	Secteur de recensement 614	75
—	—	6	259	2	x	Secteur de recensement 615	76
12	220	8	x	3	x	Secteur de recensement 620	77

TABLE 8. Services, Census Metropolitan Areas and Census Agglomerations, by Census Tract, by Kind of Business Group, 1971

No.	Locality	Total, all locations — Total, tous locaux		Amusement and recreation services — Services récréatifs et de divertissements		Services to business management — Services de gestion des affaires	
		Number of locations — Nombre de locaux	Net sales and receipts — Ventes et recettes nettes	Number of locations — Nombre de locaux	Net sales and receipts — Ventes et recettes nettes	Number of locations — Nombre de locaux	Net sales and receipts — Ventes et recettes nettes
			\$'000		\$'000		\$'000
METROPOLITAN AREAS - CONTINUED							
Toronto - concluded:							
1	Census tract 621	18	986	3	61	3	x
2	Census tract 630	67	4,357	4	126	12	968
3	Census tract 640	27	1,670	6	847	1	x
4	Census tract 650	29	808	1	x	3	x
5	Census tract 800	19	968	5	x	1	x
6	Census tract 801	—	—	—	—	—	—
7	Census tract 802	13	482	2	x	1	x
8	Census tract 803	9	404	1	x	1	x
9	Census tract 804	5	x	3	x	—	—
10	Census tract 805	12	249	3	67	1	x
11	Census tract 806	11	459	4	266	2	x
12	Census tract 807	11	503	5	x	—	—
13	Census tract 810	6	204	—	—	4	x
14	Census tract 811	30	1,499	2	x	1	x
15	Census tract 812	4	128	—	—	—	—
16	Census tract 820	21	1,200	—	—	3	x
17	Vancouver	5,976	635,565	317	50,518	1,547	212,894
18	Census tract 1	—	—	—	—	—	—
19	Census tract 2	16	426	1	x	2	x
20	Census tract 3	14	2,958	1	x	1	x
21	Census tract 4	20	1,996	—	—	2	x
22	Census tract 5	35	3,436	2	x	10	471
23	Census tract 6	19	x	—	—	1	x
24	Census tract 7	25	1,620	1	x	7	x
25	Census tract 8	9	1,784	3	x	5	x
26	Census tract 9	44	1,541	1	x	10	328
27	Census tract 10	25	2,668	—	—	7	x
28	Census tract 11	24	839	1	x	1	x
29	Census tract 12	29	1,691	1	x	3	x
30	Census tract 13	35	1,094	2	x	1	x
31	Census tract 14	29	1,318	1	x	1	x
32	Census tract 15	10	167	—	—	3	x
33	Census tract 16	48	1,605	2	x	6	199
34	Census tract 17	31	2,775	—	—	1	x
35	Census tract 18	44	1,912	1	x	7	248
36	Census tract 19	17	1,006	1	x	2	x
37	Census tract 20	8	599	—	—	2	x
38	Census tract 21	11	413	—	—	5	124
39	Census tract 22	22	978	—	—	2	x
40	Census tract 23	10	244	—	—	1	x
41	Census tract 24	16	493	2	x	2	x
42	Census tract 25	34	579	—	—	1	x
43	Census tract 26	7	55	—	—	1	x
44	Census tract 27	4	131	—	—	—	—
45	Census tract 28	8	163	—	—	2	x
46	Census tract 29	31	1,201	—	—	5	x
47	Census tract 30	49	1,787	2	x	5	x
48	Census tract 31	42	1,870	1	x	7	389
49	Census tract 32	41	2,411	3	x	4	x
50	Census tract 33	9	362	—	—	2	x
51	Census tract 34	35	2,291	—	—	6	294
52	Census tract 35	19	438	—	—	2	x
53	Census tract 36	23	1,403	—	—	4	x
54	Census tract 37	25	1,017	1	x	2	x
55	Census tract 38	35	3,651	1	x	8	x
56	Census tract 39	60	6,454	1	x	16	1,079
57	Census tract 40	39	3,065	3	x	11	406
58	Census tract 41	97	12,417	10	1,897	35	6,511
59	Census tract 42	46	1,893	—	—	6	x
60	Census tract 43	47	2,810	4	x	7	177
61	Census tract 44	16	x	—	—	1	x
62	Census tract 45	66	2,268	4	160	12	416
63	Census tract 46	46	2,077	1	x	5	325
64	Census tract 47	21	955	—	—	7	534
65	Census tract 48	119	14,839	3	x	61	9,356
66	Census tract 49	147	28,801	3	x	64	8,816
67	Census tract 50	72	4,198	5	123	16	2,402
68	Census tract 51	10	575	—	—	1	x
69	Census tract 52	19	3,124	—	—	—	—
70	Census tract 53	37	13,130	11	10,791	6	93
71	Census tract 54	14	854	1	x	—	—
72	Census tract 55	41	2,088	3	x	3	x
73	Census tract 56	60	6,764	4	x	9	1,024
74	Census tract 57	90	9,587	6	x	7	651
75	Census tract 58	57	4,434	1	x	2	x

TABLEAU 8. Services, régions métropolitaines de recensement et agglomérations de recensement, par secteur de recensement, par groupe de commerces selon le genre, 1971

Personal services — Services personnels		Accommodation and food services — Hôtellerie et restauration		Miscellaneous services — Services divers		Localité	No
Number of locations — Nombre de locaux	Net sales and receipts — Ventes et recettes nettes	Number of locations — Nombre de locaux	Net sales and receipts — Ventes et recettes nettes	Number of locations — Nombre de locaux	Net sales and receipts — Ventes et recettes nettes		
	\$'000		\$'000		\$'000		
REGIONS METROPOLITAINES - SUITE							
Toronto - fin:							
7	197	4	x	1	x	Secteur de recensement 621	1
25	488	19	2,584	7	188	Secteur de recensement 630	2
3	12	10	558	7	x	Secteur de recensement 640	3
15	198	8	375	2	x	Secteur de recensement 650	4
8	128	5	358	—	—	Secteur de recensement 800	5
—	—	—	—	—	—	Secteur de recensement 801	6
6	90	4	216	—	—	Secteur de recensement 802	7
1	x	4	327	2	x	Secteur de recensement 803	8
—	—	2	x	—	—	Secteur de recensement 804	9
3	41	3	x	2	x	Secteur de recensement 805	10
1	x	2	x	2	x	Secteur de recensement 806	11
4	x	2	x	—	—	Secteur de recensement 807	12
—	—	—	—	2	x	Secteur de recensement 810	13
17	x	8	913	2	x	Secteur de recensement 811	14
2	x	2	x	—	—	Secteur de recensement 812	15
9	184	8	575	1	x	Secteur de recensement 820	16
1,877	52,829	1,661	244,881	574	74,441	Vancouver	17
—	—	—	—	—	—	Secteur de recensement 1	18
8	71	3	x	2	x	Secteur de recensement 2	19
4	60	6	x	2	x	Secteur de recensement 3	20
6	x	9	920	3	x	Secteur de recensement 4	21
5	39	13	2,522	5	x	Secteur de recensement 5	22
12	133	3	x	3	x	Secteur de recensement 6	23
11	240	4	468	2	x	Secteur de recensement 7	24
1	x	—	—	—	—	Secteur de recensement 8	25
27	953	3	x	3	x	Secteur de recensement 9	26
9	497	6	x	3	x	Secteur de recensement 10	27
15	x	7	450	—	—	Secteur de recensement 11	28
16	524	7	x	2	x	Secteur de recensement 12	29
20	x	8	480	4	68	Secteur de recensement 13	30
18	248	6	445	3	x	Secteur de recensement 14	31
4	57	1	x	2	x	Secteur de recensement 15	32
24	222	12	659	4	x	Secteur de recensement 16	33
14	x	13	2,516	3	x	Secteur de recensement 17	34
20	492	10	955	6	x	Secteur de recensement 18	35
10	273	3	x	1	x	Secteur de recensement 19	36
3	x	3	x	—	—	Secteur de recensement 20	37
3	140	1	x	2	x	Secteur de recensement 21	38
14	382	5	x	1	—	Secteur de recensement 22	39
7	106	2	x	—	—	Secteur de recensement 23	40
8	159	2	x	2	x	Secteur de recensement 24	41
25	375	5	111	3	x	Secteur de recensement 25	42
5	x	1	—	—	—	Secteur de recensement 26	43
3	x	—	—	1	x	Secteur de recensement 27	44
4	72	2	x	—	—	Secteur de recensement 28	45
16	312	8	381	2	x	Secteur de recensement 29	46
23	286	11	820	8	425	Secteur de recensement 30	47
18	220	6	x	10	276	Secteur de recensement 31	48
17	282	9	924	8	745	Secteur de recensement 32	49
5	x	1	x	1	x	Secteur de recensement 33	50
13	191	13	1,769	3	37	Secteur de recensement 34	51
7	67	6	252	4	x	Secteur de recensement 35	52
8	65	9	619	2	x	Secteur de recensement 36	53
11	190	9	686	2	x	Secteur de recensement 37	54
16	699	9	2,084	1	x	Secteur de recensement 38	55
16	x	20	2,497	7	x	Secteur de recensement 39	56
18	585	5	1,415	2	x	Secteur de recensement 40	57
27	594	18	2,841	7	572	Secteur de recensement 41	58
23	404	15	1,018	2	x	Secteur de recensement 42	59
25	560	9	1,275	2	x	Secteur de recensement 43	60
—	—	15	x	—	—	Secteur de recensement 44	61
33	377	11	904	6	409	Secteur de recensement 45	62
21	475	14	910	5	x	Secteur de recensement 46	63
6	94	3	80	5	246	Secteur de recensement 47	64
18	782	20	1,137	17	x	Secteur de recensement 48	65
25	5,507	36	10,016	19	x	Secteur de recensement 49	66
29	361	13	759	9	550	Secteur de recensement 50	67
3	32	4	x	2	x	Secteur de recensement 51	68
11	104	6	x	2	x	Secteur de recensement 52	69
10	401	6	1,783	4	61	Secteur de recensement 53	70
10	x	1	x	2	x	Secteur de recensement 54	71
19	497	13	1,391	3	48	Secteur de recensement 55	72
21	312	16	1,616	10	x	Secteur de recensement 56	73
21	1,727	51	5,768	5	x	Secteur de recensement 57	74
20	x	34	3,016	—	—	Secteur de recensement 58	75

TABLE 8. Services, Census Metropolitan Areas and Census Agglomerations,
by Census Tract, by Kind of Business Group, 1971

No.	Locality	Total, all locations — Total, tous locaux		Amusement and recreation services — Services récréatifs et de divertissements		Services to business management — Services de gestion des affaires	
		Number of locations — Nombre de locaux	Net sales and receipts — Ventes et recettes nettes	Number of locations — Nombre de locaux	Net sales and receipts — Ventes et recettes nettes	Number of locations — Nombre de locaux	Net sales and receipts — Ventes et recettes nettes
			\$'000		\$'000		\$'000
METROPOLITAN AREAS - CONTINUED							
Vancouver - continued:							
1	Census tract 59	981	155,016	46	9,610	442	68,663
2	Census tract 60	27	3,607	1	x	5	125
3	Census tract 61	9	839	—	—	—	—
4	Census tract 62	15	1,270	—	—	2	x
5	Census tract 63	22	3,696	1	x	3	x
6	Census tract 64	23	2,147	—	—	10	1,151
7	Census tract 65	30	2,513	—	—	2	x
8	Census tract 66	293	73,826	1	x	207	54,283
9	Census tract 67	62	41,912	4	420	20	x
10	Census tract 68	25	2,126	1	x	4	x
11	Census tract 69	25	x	—	—	2	x
12	Census tract 70	13	1,183	2	x	2	x
13	Census tract 100	9	465	—	—	2	x
14	Census tract 101	107	8,838	9	592	26	1,159
15	Census tract 102	27	7,999	1	x	4	x
16	Census tract 103	25	1,041	—	—	2	x
17	Census tract 104	3	67	—	—	1	x
18	Census tract 110	17	979	5	670	—	—
19	Census tract 111	31	4,521	1	x	12	671
20	Census tract 112	2	x	—	—	—	—
21	Census tract 113	8	264	—	—	1	x
22	Census tract 114	9	110	1	x	3	56
23	Census tract 115	5	88	1	x	1	x
24	Census tract 116	5	429	—	—	1	x
25	Census tract 117	11	458	2	x	1	x
26	Census tract 118	74	7,918	4	460	27	2,622
27	Census tract 119	18	623	—	—	1	x
28	Census tract 120	5	708	—	—	2	x
29	Census tract 121	3	112	1	x	2	x
30	Census tract 122	5	x	1	x	3	16
31	Census tract 130	134	9,106	9	770	39	3,154
32	Census tract 131	5	111	—	—	3	x
33	Census tract 132	5	88	—	—	3	x
34	Census tract 133	19	953	6	546	4	103
35	Census tract 134	5	x	1	x	3	x
36	Census tract 135	6	1,339	2	x	3	x
37	Census tract 140	18	2,624	7	958	4	243
38	Census tract 141	8	147	—	—	—	—
39	Census tract 142	10	305	2	x	2	x
40	Census tract 143	7	190	—	—	—	—
41	Census tract 144	3	x	—	—	—	—
42	Census tract 145	2	x	—	—	—	—
43	Census tract 146	10	x	1	x	1	x
44	Census tract 147	53	3,974	2	x	15	1,536
45	Census tract 148	15	1,027	2	x	1	x
46	Census tract 149	2	x	1	x	1	x
47	Census tract 150	19	3,321	1	x	7	291
48	Census tract 151	20	1,938	3	218	3	x
49	Census tract 160	39	1,798	3	x	7	168
50	Census tract 161	43	2,614	8	328	5	106
51	Census tract 162	3	x	—	—	—	—
52	Census tract 163	38	1,993	1	x	11	1,007
53	Census tract 170	73	2,494	3	x	10	479
54	Census tract 180	5	399	1	x	1	x
55	Census tract 181	43	2,127	7	207	3	x
56	Census tract 182	11	567	3	x	—	—
57	Census tract 183	40	1,964	5	258	8	464
58	Census tract 184	24	787	1	x	2	x
59	Census tract 185	22	417	1	x	—	—
60	Census tract 186	24	1,440	1	x	—	—
61	Census tract 187	19	377	—	—	3	44
62	Census tract 188	—	—	—	—	—	—
63	Census tract 189	20	1,612	2	x	—	—
64	Census tract 190	55	4,678	5	x	13	1,045
65	Census tract 191	50	2,386	2	x	3	x
66	Census tract 192	28	1,575	2	x	—	—
67	Census tract 200	5	x	1	x	—	—
68	Census tract 201	7	124	—	—	—	—
69	Census tract 202	22	3,675	—	—	1	x
70	Census tract 203	18	574	2	x	1	x
71	Census tract 204	13	437	1	x	1	x
72	Census tract 205	81	7,436	3	x	23	2,617
73	Census tract 206	79	5,570	3	x	29	2,266
74	Census tract 207	12	1,136	—	—	6	570
75	Census tract 208	13	549	—	—	1	x
76	Census tract 209	4	76	—	—	—	—
77	Census tract 210	29	938	2	x	—	—

TABEAU 8. Services, régions métropolitaines de recensement et agglomérations de recensement, par secteur de recensement, par groupe de commerces selon le genre, 1971

Personal services Services personnels		Accommodation and food services Hôtellerie et restauration		Miscellaneous services Services divers		Localité	No
Number of locations Nombre de locaux	Net sales and receipts Ventes et recettes nettes	Number of locations Nombre de locaux	Net sales and receipts Ventes et recettes nettes	Number of locations Nombre de locaux	Net sales and receipts Ventes et recettes nettes		
	\$'000		\$'000		\$'000		
REGIONS METROPOLITAINES - SUITE							
Vancouver - suite:							
147	6,582	283	60,820	63	9,339	Secteur de recensement 59	1
10	281	8	x	3	x	Secteur de recensement 60	2
3	x	5	764	1	x	Secteur de recensement 61	3
7	x	6	975	-	-	Secteur de recensement 62	4
10	264	8	3,197	-	-	Secteur de recensement 63	5
5	144	8	851	-	-	Secteur de recensement 64	6
11	x	15	1,533	2	x	Secteur de recensement 65	7
21	460	52	14,498	12	x	Secteur de recensement 66	8
19	343	15	12,327	4	x	Secteur de recensement 67	9
5	172	11	1,282	4	322	Secteur de recensement 68	10
6	80	17	x	-	-	Secteur de recensement 69	11
2	x	6	392	1	x	Secteur de recensement 70	12
3	x	1	x	3	x	Secteur de recensement 100	13
35	900	26	5,899	11	287	Secteur de recensement 101	14
8	246	11	1,071	3	x	Secteur de recensement 102	15
17	420	6	x	-	-	Secteur de recensement 103	16
-	-	-	-	2	x	Secteur de recensement 104	17
5	x	6	213	1	x	Secteur de recensement 110	18
5	x	4	-	9	1,241	Secteur de recensement 111	19
-	-	-	-	2	x	Secteur de recensement 112	20
5	x	1	x	1	x	Secteur de recensement 113	21
3	x	1	x	1	x	Secteur de recensement 114	22
2	x	1	x	-	-	Secteur de recensement 115	23
1	x	-	-	3	x	Secteur de recensement 116	24
6	270	2	x	-	-	Secteur de recensement 117	25
17	374	19	3,127	7	1,333	Secteur de recensement 118	26
13	311	3	x	1	x	Secteur de recensement 119	27
1	x	2	x	-	-	Secteur de recensement 120	28
-	-	-	-	-	-	Secteur de recensement 121	29
-	-	1	x	-	-	Secteur de recensement 122	30
53	1,469	28	3,632	5	79	Secteur de recensement 130	31
-	-	1	x	1	x	Secteur de recensement 131	32
1	x	-	-	1	x	Secteur de recensement 132	33
2	x	6	273	1	x	Secteur de recensement 133	34
-	-	-	-	1	x	Secteur de recensement 134	35
-	-	1	x	-	-	Secteur de recensement 135	36
6	x	4	x	3	x	Secteur de recensement 140	37
5	126	2	x	-	-	Secteur de recensement 141	38
4	x	1	x	-	-	Secteur de recensement 142	39
1	x	1	x	2	x	Secteur de recensement 143	40
-	-	-	-	2	x	Secteur de recensement 144	41
5	86	2	x	-	-	Secteur de recensement 145	42
18	597	1	x	2	x	Secteur de recensement 146	43
6	x	9	1,511	9	x	Secteur de recensement 147	44
-	-	4	364	2	x	Secteur de recensement 148	45
4	27	-	-	-	-	Secteur de recensement 149	46
2	x	5	x	2	x	Secteur de recensement 150	47
12	370	9	1,417	3	x	Secteur de recensement 151	48
14	221	11	573	6	x	Secteur de recensement 160	49
2	x	10	1,830	6	128	Secteur de recensement 161	50
14	314	6	x	-	-	Secteur de recensement 162	51
25	496	1	446	6	x	Secteur de recensement 163	52
1	x	31	1,339	4	x	Secteur de recensement 170	53
8	291	2	x	-	-	Secteur de recensement 180	54
1	x	22	1,404	3	x	Secteur de recensement 181	55
1	x	6	x	1	x	Secteur de recensement 182	56
14	191	9	952	4	96	Secteur de recensement 183	57
10	x	7	320	4	54	Secteur de recensement 184	58
6	104	9	225	6	x	Secteur de recensement 185	59
11	x	8	956	4	x	Secteur de recensement 186	60
5	50	8	246	3	35	Secteur de recensement 187	61
-	-	-	-	-	-	Secteur de recensement 188	62
12	540	5	x	1	x	Secteur de recensement 189	63
16	236	19	3,136	2	x	Secteur de recensement 190	64
21	375	18	1,748	6	109	Secteur de recensement 191	65
1	x	13	1,118	12	x	Secteur de recensement 192	66
2	x	2	x	-	-	Secteur de recensement 200	67
5	x	1	x	1	x	Secteur de recensement 201	68
6	x	11	1,952	4	x	Secteur de recensement 202	69
8	48	5	x	2	x	Secteur de recensement 203	70
7	181	3	x	1	x	Secteur de recensement 204	71
33	872	15	3,144	7	x	Secteur de recensement 205	72
24	387	15	2,115	8	x	Secteur de recensement 206	73
3	x	3	x	-	-	Secteur de recensement 207	74
7	138	5	x	-	-	Secteur de recensement 208	75
4	76	-	-	-	-	Secteur de recensement 209	76
13	153	11	705	3	x	Secteur de recensement 210	77

TABLE 8. Services, Census Metropolitan Areas and Census Agglomerations, by Census Tract, by Kind of Business Group, 1971

No.	Locality	Total, all locations — Total, tous locaux		Amusement and recreation services — Services récréatifs et de divertissements		Services to business management — Services de gestion des affaires	
		Number of locations — Nombre de locaux	Net sales and receipts — Ventes et recettes nettes	Number of locations — Nombre de locaux	Net sales and receipts — Ventes et recettes nettes	Number of locations — Nombre de locaux	Net sales and receipts — Ventes et recettes nettes
			\$'000		\$'000		\$'000
METROPOLITAN AREAS — CONTINUED							
Vancouver — concluded:							
1	Census tract 220	8	611	—	—	—	—
2	Census tract 221	12	647	—	—	2	x
3	Census tract 222	15	616	2	x	1	x
4	Census tract 223	15	1,046	—	—	5	250
5	Census tract 224	41	2,102	3	x	5	291
6	Census tract 225	40	3,139	1	x	10	x
7	Census tract 226	68	5,998	2	x	19	2,148
8	Census tract 227	5	72	—	—	—	—
9	Census tract 228	27	1,314	1	x	7	219
10	Census tract 229	24	1,727	1	x	2	x
11	Census tract 230	13	1,742	—	—	1	x
12	Census tract 231	3	169	—	—	—	—
13	Census tract 232	3	x	—	—	—	—
14	Census tract 233	17	520	1	x	4	159
15	Census tract 234	3	x	—	—	—	—
16	Census tract 235	13	1,673	—	—	—	—
17	Census tract 236	3	x	—	—	1	x
18	Census tract 237	1	x	1	x	—	—
19	Census tract 238	21	1,911	2	x	2	x
20	Census tract 239	22	2,325	—	—	5	372
21	Census tract 240	39	5,551	4	1,040	4	x
22	Census tract 241	47	2,634	1	x	11	727
23	Census tract 242	30	1,452	2	x	2	x
24	Census tract 243	17	1,787	1	x	10	868
25	Census tract 250	8	277	2	x	—	—
26	Census tract 255	3	104	1	x	2	x
27	Census tract 260	27	1,365	3	x	—	—
28	Census tract 270	3	x	—	—	1	x
29	Census tract 280	1	x	—	—	—	—
30	Census tract 281	2	x	—	—	—	—
31	Census tract 282	35	1,945	2	x	5	72
32	Census tract 283	20	2,916	—	—	2	x
33	Census tract 284	31	3,346	1	x	4	48
34	Census tract 285	8	133	1	x	—	—
35	Census tract 286	7	260	—	—	1	x
36	Census tract 287	9	454	2	x	1	x
37	Census tract 290	23	919	3	145	3	79
38	Census tract 291	26	1,364	1	x	3	x
39	Census tract 292	10	512	1	x	1	x
40	Census tract 400	95	3,495	4	x	14	516
41	Census tract 410	8	476	4	x	—	—
42	Census tract 420	—	—	—	—	—	—
43	Census tract 500	64	3,225	2	x	13	664
44	Census tract 510	52	1,453	4	x	1	x
45	Census tract 520	—	—	—	—	—	—
46	Victoria	1,041	78,638	51	5,260	198	15,200
47	Census tract 1	12	201	—	—	—	—
48	Census tract 2	11	256	—	—	—	—
49	Census tract 3	29	2,242	1	x	1	x
50	Census tract 4	21	897	1	x	7	345
51	Census tract 5	2	x	—	—	—	—
52	Census tract 6	3	11	—	—	—	—
53	Census tract 7	23	755	—	—	2	x
54	Census tract 8	4	86	—	—	—	—
55	Census tract 9	5	x	—	—	1	x
56	Census tract 10	387	41,520	14	1,910	126	12,042
57	Census tract 11	8	473	—	—	—	—
58	Census tract 12	42	5,154	—	—	5	164
59	Census tract 13	40	5,300	1	x	3	x
60	Census tract 14	33	1,478	—	—	1	x
61	Census tract 100	6	x	1	x	2	x
62	Census tract 101	13	1,213	2	x	—	—
63	Census tract 102	24	631	1	x	4	x
64	Census tract 103	4	305	1	x	2	x
65	Census tract 104	4	x	1	x	1	x
66	Census tract 110	18	1,003	—	—	1	x
67	Census tract 111	26	2,300	2	x	2	x
68	Census tract 120	10	221	—	—	2	x
69	Census tract 121	13	320	1	x	3	x
70	Census tract 122	4	x	—	—	1	x
71	Census tract 123	8	219	—	—	—	—
72	Census tract 124	4	x	1	x	—	—

TABLEAU 8. Services, régions métropolitaines de recensement et agglomérations de recensement, par secteur de recensement, par groupe de commerces selon le genre, 1971

Personal services — Services personnels		Accommodation and food services — Hôtellerie et restauration		Miscellaneous services — Services divers		Localité	No
Number of locations — Nombre de locaux	Net sales and receipts — Ventes et recettes nettes	Number of locations — Nombre de locaux	Net sales and receipts — Ventes et recettes nettes	Number of locations — Nombre de locaux	Net sales and receipts — Ventes et recettes nettes		
	\$'000		\$'000		\$'000		
REGIONS METROPOLITAINES - SUITE							
Vancouver - fin:							
—	—	4	x	4	x	Secteur de recensement 220	1
8	x	2	x	—	—	Secteur de recensement 221	2
9	273	5	x	1	x	Secteur de recensement 222	3
2	x	5	x	3	x	Secteur de recensement 223	4
19	563	11	1,007	3	x	Secteur de recensement 224	5
5	x	17	1,626	7	597	Secteur de recensement 225	6
28	804	17	2,860	2	x	Secteur de recensement 226	7
3	x	—	—	2	x	Secteur de recensement 227	8
9	x	8	687	2	x	Secteur de recensement 228	9
11	141	6	276	4	x	Secteur de recensement 229	10
2	x	5	x	5	818	Secteur de recensement 230	11
2	—	2	x	1	—	Secteur de recensement 231	12
2	x	1	x	—	—	Secteur de recensement 232	13
8	x	3	225	1	x	Secteur de recensement 233	14
2	x	1	x	—	—	Secteur de recensement 234	15
3	x	8	1,338	2	x	Secteur de recensement 235	16
—	—	1	x	1	x	Secteur de recensement 236	17
—	—	—	—	—	—	Secteur de recensement 237	18
10	x	6	248	1	x	Secteur de recensement 238	19
8	431	4	729	5	792	Secteur de recensement 239	20
13	267	14	2,656	4	x	Secteur de recensement 240	21
24	x	6	x	5	104	Secteur de recensement 241	22
11	118	8	806	7	347	Secteur de recensement 242	23
—	x	3	x	2	—	Secteur de recensement 243	24
—	—	6	x	—	—	Secteur de recensement 250	25
—	—	—	—	—	—	Secteur de recensement 255	26
12	119	11	1,096	1	x	Secteur de recensement 260	27
—	—	2	x	—	—	Secteur de recensement 270	28
—	—	1	x	—	—	Secteur de recensement 280	29
2	x	—	—	3	—	Secteur de recensement 281	30
14	283	11	1,232	3	x	Secteur de recensement 282	31
6	136	7	2,498	5	x	Secteur de recensement 283	32
13	x	12	2,679	1	x	Secteur de recensement 284	33
4	55	1	x	2	x	Secteur de recensement 285	34
3	x	3	161	—	—	Secteur de recensement 286	35
1	x	5	x	—	—	Secteur de recensement 287	36
11	253	2	x	4	x	Secteur de recensement 290	37
11	271	9	766	2	x	Secteur de recensement 291	38
2	x	5	351	1	x	Secteur de recensement 292	39
34	609	33	1,971	10	x	Secteur de recensement 400	40
2	x	2	x	—	—	Secteur de recensement 410	41
—	—	—	—	—	—	Secteur de recensement 420	42
26	464	17	1,600	6	x	Secteur de recensement 500	43
13	x	26	983	8	215	Secteur de recensement 510	44
—	—	—	—	—	—	Secteur de recensement 520	45
334	8,919	337	39,610	121	9,647	Victoria	46
7	86	3	x	2	x	Secteur de recensement 1	47
8	x	3	x	—	—	Secteur de recensement 2	48
6	x	21	2,160	—	—	Secteur de recensement 3	49
6	222	4	117	3	—	Secteur de recensement 4	50
1	x	—	—	1	x	Secteur de recensement 5	51
3	11	—	—	—	—	Secteur de recensement 6	52
17	400	3	x	1	x	Secteur de recensement 7	53
3	x	1	x	—	—	Secteur de recensement 8	54
1	x	—	—	3	—	Secteur de recensement 9	55
95	3,871	111	19,271	41	4,423	Secteur de recensement 10	56
3	x	4	x	1	x	Secteur de recensement 11	57
5	x	29	3,928	3	x	Secteur de recensement 12	58
18	435	9	1,948	9	2,627	Secteur de recensement 13	59
20	555	8	842	4	x	Secteur de recensement 14	60
1	x	2	x	—	—	Secteur de recensement 100	61
7	191	2	x	2	x	Secteur de recensement 101	62
13	197	4	161	2	x	Secteur de recensement 102	63
1	x	—	—	—	—	Secteur de recensement 103	64
2	x	—	—	—	—	Secteur de recensement 104	65
8	x	8	705	1	x	Secteur de recensement 110	66
4	114	11	1,155	3	x	Secteur de recensement 111	67
4	x	4	118	—	—	Secteur de recensement 120	68
7	77	2	x	—	—	Secteur de recensement 121	69
2	x	—	—	1	x	Secteur de recensement 122	70
2	x	3	121	2	—	Secteur de recensement 123	71
2	x	1	x	—	—	Secteur de recensement 124	72

TABLE 8. Services, Census Metropolitan Areas and Census Agglomerations, by Census Tract, by Kind of Business Group, 1971

No.	Locality	Total, all locations — Total, tous locaux		Amusement and recreation services — Services récréatifs et de divertissements		Services to business management — Services de gestion des affaires	
		Number of locations — Nombre de locaux	Net sales and receipts — Ventes et recettes nettes	Number of locations — Nombre de locaux	Net sales and receipts — Ventes et recettes nettes	Number of locations — Nombre de locaux	Net sales and receipts — Ventes et recettes nettes
		\$'000		\$'000		\$'000	
METROPOLITAN AREAS — CONTINUED							
Victoria — concluded:							
1	Census tract 125	28	1,539	2	x	3	x
2	Census tract 126	25	2,426	—	—	3	x
3	Census tract 127	18	334	—	—	1	x
4	Census tract 128	—	—	—	—	—	—
5	Census tract 129	10	246	1	x	1	x
6	Census tract 130	10	473	—	—	1	x
7	Census tract 131	4	18	—	—	1	x
8	Census tract 132	13	358	2	x	2	x
9	Census tract 133	14	347	3	76	1	x
10	Census tract 150	87	3,356	7	502	8	138
11	Census tract 160	23	497	3	133	1	x
12	Census tract 170	38	1,685	2	x	9	167
13	Census tract 171	1	x	—	—	1	x
14	Census tract 180	12	544	4	214	1	x
15	Census tract 190	4	76	—	—	—	—
16	Windsor	1,327	113,366	88	16,098	225	25,030
17	Census tract 1	23	1,198	1	x	4	310
18	Census tract 2	8	514	1	x	—	—
19	Census tract 3	32	3,890	1	x	1	x
20	Census tract 4	21	2,188	—	—	1	x
21	Census tract 5	10	408	—	—	1	x
22	Census tract 6	3	x	—	—	—	—
23	Census tract 7	6	x	2	x	1	x
24	Census tract 8	4	63	—	—	—	—
25	Census tract 9	36	x	2	x	11	1,141
26	Census tract 10	21	1,385	1	x	1	x
27	Census tract 11	25	1,169	—	—	—	—
28	Census tract 12	26	4,547	3	x	1	x
29	Census tract 13	24	1,098	1	x	4	x
30	Census tract 14	16	1,110	—	—	4	x
31	Census tract 15	13	616	—	—	—	—
32	Census tract 16	13	445	—	—	5	x
33	Census tract 17	24	1,440	1	x	2	x
34	Census tract 18	21	1,499	3	x	1	x
35	Census tract 19	5	228	1	x	1	x
36	Census tract 20	10	474	1	x	1	x
37	Census tract 21	28	1,571	1	x	—	—
38	Census tract 22	14	973	1	x	—	—
39	Census tract 23	34	2,627	1	x	5	705
40	Census tract 24	35	2,593	3	x	3	380
41	Census tract 25	13	606	—	—	3	x
42	Census tract 26	29	2,946	—	—	11	1,643
43	Census tract 27	11	1,179	—	—	2	x
44	Census tract 28	11	552	—	—	—	—
45	Census tract 29	32	2,023	1	x	6	667
46	Census tract 30	18	705	—	—	—	—
47	Census tract 31	17	954	1	x	5	502
48	Census tract 32	148	18,035	9	1,119	58	6,634
49	Census tract 33	56	9,062	—	—	12	x
50	Census tract 34	31	957	2	x	—	—
51	Census tract 35	118	13,829	2	x	52	7,293
52	Census tract 36	30	2,044	—	—	8	1,086
53	Census tract 37	11	1,083	1	x	1	x
54	Census tract 38	15	793	—	—	1	x
55	Census tract 39	19	811	1	x	1	x
56	Census tract 40	21	752	3	x	2	x
57	Census tract 41	23	534	—	—	1	x
58	Census tract 42	25	1,121	1	x	1	x
59	Census tract 43	8	734	—	—	2	x
60	Census tract 100	22	635	5	63	—	—
61	Census tract 101	5	171	1	x	—	—
62	Census tract 102	9	609	4	x	1	x
63	Census tract 110	12	1,470	6	1,012	—	—
64	Census tract 120	24	1,705	1	x	1	x
65	Census tract 130	12	1,231	5	1,047	2	x
66	Census tract 140	19	505	6	163	—	—
67	Census tract 150	30	1,103	3	x	—	—
68	Census tract 160	9	337	1	x	—	—
69	Census tract 170	32	1,305	2	x	3	x
70	Census tract 180	12	619	5	317	1	x
71	Census tract 190	39	1,695	2	x	4	122
72	Census tract 200	14	2,377	2	x	—	—

TABLEAU 8. Services, régions métropolitaines de recensement et agglomérations de recensement, par secteur de recensement, par groupe de commerces selon le genre, 1971

Personnel services — Services personnels		Accommodation and food services — Hôtellerie et restauration		Miscellaneous services — Services divers		Localité	No
Number of locations — Nombre de locaux	Net sales and receipts — Ventes et recettes nettes	Number of locations — Nombre de locaux	Net sales and receipts — Ventes et recettes nettes	Number of locations — Nombre de locaux	Net sales and receipts — Ventes et recettes nettes		
	\$'000		\$'000		\$'000		
REGIONS METROPOLITAINES - SUITE							
<i>Victoria - fin:</i>							
12	249	5	792	6	57	Secteur de recensement 125	1
6	52	6	x	10	653	Secteur de recensement 126	2
11	x	5	171	1	x	Secteur de recensement 127	3
—	—	—	—	—	—	Secteur de recensement 128	4
2	x	—	—	6	x	Secteur de recensement 129	5
5	x	3	x	1	x	Secteur de recensement 130	6
2	x	—	—	1	x	Secteur de recensement 131	7
3	34	5	173	1	x	Secteur de recensement 132	8
4	40	4	194	2	x	Secteur de recensement 133	9
21	474	44	2,057	7	183	Secteur de recensement 150	10
6	56	10	243	3	x	Secteur de recensement 160	11
12	200	14	1,261	1	x	Secteur de recensement 170	12
—	—	4	—	—	—	Secteur de recensement 171	13
—	—	—	—	3	x	Secteur de recensement 180	14
—	—	4	76	—	—	Secteur de recensement 190	15
485	12,079	404	49,540	125	10,617	Windsor	16
13	x	3	435	2	x	Secteur de recensement 1	17
—	—	6	x	1	x	Secteur de recensement 2	18
6	145	19	x	5	62	Secteur de recensement 3	19
8	x	12	1,943	—	—	Secteur de recensement 4	20
6	143	2	x	1	x	Secteur de recensement 5	21
—	—	3	x	—	—	Secteur de recensement 6	22
—	—	3	x	—	—	Secteur de recensement 7	23
—	—	—	—	4	63	Secteur de recensement 8	24
12	172	7	920	4	x	Secteur de recensement 9	25
12	x	6	719	1	x	Secteur de recensement 10	26
6	152	16	981	3	35	Secteur de recensement 11	27
3	x	17	3,908	2	x	Secteur de recensement 12	28
13	300	4	441	2	x	Secteur de recensement 13	29
6	146	2	x	4	x	Secteur de recensement 14	30
7	122	4	x	2	x	Secteur de recensement 15	31
6	254	2	—	—	—	Secteur de recensement 16	32
12	x	6	394	3	x	Secteur de recensement 17	33
7	80	9	1,196	1	x	Secteur de recensement 18	34
—	—	1	x	2	x	Secteur de recensement 19	35
5	202	2	x	1	x	Secteur de recensement 20	36
13	x	12	1,288	2	x	Secteur de recensement 21	37
6	24	5	924	2	x	Secteur de recensement 22	38
15	x	9	1,232	4	x	Secteur de recensement 23	39
17	686	9	1,008	3	x	Secteur de recensement 24	40
3	x	5	161	2	x	Secteur de recensement 25	41
12	661	3	x	3	x	Secteur de recensement 26	42
3	12	4	425	2	x	Secteur de recensement 27	43
6	93	5	458	—	—	Secteur de recensement 28	44
12	x	9	853	4	x	Secteur de recensement 29	45
11	357	4	292	3	55	Secteur de recensement 30	46
5	x	6	362	—	—	Secteur de recensement 31	47
35	1,594	32	7,508	14	1,178	Secteur de recensement 32	48
19	1,453	15	1,541	10	x	Secteur de recensement 33	49
18	150	10	776	1	x	Secteur de recensement 34	50
33	950	27	4,960	4	x	Secteur de recensement 35	51
13	391	7	x	2	x	Secteur de recensement 36	52
6	48	3	x	—	—	Secteur de recensement 37	53
6	x	6	456	2	x	Secteur de recensement 38	54
8	x	6	409	3	x	Secteur de recensement 39	55
12	99	4	284	—	—	Secteur de recensement 40	56
16	206	3	213	3	x	Secteur de recensement 41	57
16	215	5	734	2	x	Secteur de recensement 42	58
3	35	3	x	—	—	Secteur de recensement 43	59
9	98	5	454	3	18	Secteur de recensement 100	60
2	x	2	x	—	—	Secteur de recensement 101	61
—	—	4	117	—	—	Secteur de recensement 102	62
1	x	4	x	1	x	Secteur de recensement 110	63
9	268	11	1,360	2	x	Secteur de recensement 120	64
2	x	2	x	1	x	Secteur de recensement 130	65
5	x	7	315	1	x	Secteur de recensement 140	66
12	134	14	896	1	x	Secteur de recensement 150	67
1	x	4	287	3	x	Secteur de recensement 160	68
17	267	8	796	2	x	Secteur de recensement 170	69
1	x	3	x	2	x	Secteur de recensement 180	70
16	281	14	1,250	3	x	Secteur de recensement 190	71
—	—	10	x	2	x	Secteur de recensement 200	72

TABLE 8. Services, Census Metropolitan Areas and Census Agglomerations, by Census Tract, by Kind of Business Group, 1971

No.	Locality	Total, all locations — Total, tous locaux		Amusement and recreation services — Services récréatifs et de divertissements		Services to business management — Services de gestion des affaires	
		Number of locations — Nombre de locaux	Net sales and receipts — Ventes et recettes nettes	Number of locations — Nombre de locaux	Net sales and receipts — Ventes et recettes nettes	Number of locations — Nombre de locaux	Net sales and receipts — Ventes et recettes nettes
		\$'000		\$'000		\$'000	
METROPOLITAN AREAS - CONTINUED							
1	Winnipeg	2,554	272,226	158	17,002	572	72,077
2	Census tract 1	19	1,159	3	x	5	237
3	Census tract 2	21	390	—	—	1	x
4	Census tract 3	30	1,992	—	—	1	x
5	Census tract 4	26	2,116	1	x	3	x
6	Census tract 5	6	293	—	—	1	x
7	Census tract 6	5	151	—	—	—	—
8	Census tract 7	18	658	—	—	1	x
9	Census tract 8	11	151	—	—	3	x
10	Census tract 9	4	83	—	—	—	—
11	Census tract 10	22	658	—	—	1	x
12	Census tract 11	24	1,146	3	x	3	x
13	Census tract 12	14	2,575	1	x	4	360
14	Census tract 13	217	32,946	8	1,160	100	13,449
15	Census tract 14	34	20,732	—	—	15	4,830
16	Census tract 15	47	4,327	—	—	15	2,697
17	Census tract 16	26	3,178	1	x	4	x
18	Census tract 17	14	579	1	x	3	x
19	Census tract 18	14	2,130	—	—	4	x
20	Census tract 19	47	5,569	6	x	9	280
21	Census tract 20	12	1,055	—	—	—	—
22	Census tract 21	39	3,067	2	x	2	x
23	Census tract 22	47	6,028	6	268	12	1,878
24	Census tract 23	235	27,261	23	5,001	111	11,897
25	Census tract 24	83	17,670	4	x	42	6,216
26	Census tract 25	168	19,410	5	262	63	8,641
27	Census tract 26	21	982	1	x	—	—
28	Census tract 27	12	621	—	—	—	—
29	Census tract 28	37	2,712	3	x	3	x
30	Census tract 29	26	2,404	2	x	2	x
31	Census tract 30	11	212	—	—	1	x
32	Census tract 31	19	2,597	3	x	2	x
33	Census tract 32	29	2,918	1	x	2	x
34	Census tract 33	16	1,514	1	x	3	x
35	Census tract 34	31	1,885	—	—	1	x
36	Census tract 35	12	179	1	x	—	—
37	Census tract 36	11	852	1	x	—	—
38	Census tract 37	13	1,667	1	x	—	—
39	Census tract 38	19	903	—	—	—	—
40	Census tract 39	14	391	1	x	1	x
41	Census tract 40	15	705	—	—	1	x
42	Census tract 41	14	1,248	2	x	—	—
43	Census tract 42	16	556	1	x	1	x
44	Census tract 43	45	1,233	2	x	4	128
45	Census tract 44	6	128	—	—	—	—
46	Census tract 45	16	617	1	x	2	x
47	Census tract 46	21	997	1	x	5	116
48	Census tract 47	3	x	—	—	—	—
49	Census tract 48	12	386	—	—	2	x
50	Census tract 49	9	386	—	—	—	—
51	Census tract 50	20	6,452	1	x	3	x
52	Census tract 51	1	x	—	—	—	—
53	Census tract 52	—	—	—	—	—	—
54	Census tract 100	1	x	—	—	—	—
55	Census tract 101	10	421	1	x	—	—
56	Census tract 102	20	1,867	2	x	—	—
57	Census tract 103	8	373	1	x	5	x
58	Census tract 104	15	1,767	2	x	—	—
59	Census tract 105	30	2,280	2	x	7	608
60	Census tract 110	25	1,615	2	x	3	16
61	Census tract 111	13	243	—	—	2	x
62	Census tract 112	18	1,108	1	x	2	x
63	Census tract 113	15	1,784	2	x	—	—
64	Census tract 114	21	1,334	2	x	—	—
65	Census tract 115	5	x	—	—	—	—
66	Census tract 116	35	1,461	—	—	4	164
67	Census tract 117	33	2,682	1	x	5	584
68	Census tract 120	16	1,777	1	x	—	—
69	Census tract 121	5	x	—	—	—	—
70	Census tract 122	30	1,617	3	40	2	x
71	Census tract 123	17	759	2	x	2	x
72	Census tract 130	10	357	—	—	—	—
73	Census tract 131	18	390	1	x	1	x
74	Census tract 132	4	x	1	x	—	—
75	Census tract 133	3	x	—	—	—	—
76	Census tract 134	16	1,871	1	x	—	—
77	Census tract 140	5	159	2	x	1	x
78	Census tract 141	16	414	1	x	2	x

TABLEAU 8. Services, régions métropolitaines de recensement et agglomérations de recensement, par secteur de recensement, par groupe de commerces selon le genre, 1971

Personal services — Services personnels		Accommodation and food services — Hôtellerie et restauration		Miscellaneous services — Services divers		Localité	No
Number of locations — Nombre de locaux	Net sales and receipts — Ventes et recettes nettes	Number of locations — Nombre de locaux	Net sales and receipts — Ventes et recettes nettes	Number of locations — Nombre de locaux	Net sales and receipts — Ventes et recettes nettes		
	\$'000		\$'000		\$'000		
						REGIONS METROPOLITAINES - SUITE	
828	22,453	736	122,840	260	37,853	Winnipeg	1
8	126	2	x	1	x	Secteur de recensement 1	2
11	x	6	245	3	x	Secteur de recensement 2	3
12	x	13	948	4	x	Secteur de recensement 3	4
11	334	6	1,147	5	138	Secteur de recensement 4	5
3	x	1	x	1	x	Secteur de recensement 5	6
3	x	2	x	—	—	Secteur de recensement 6	7
4	104	11	507	—	2	Secteur de recensement 7	8
6	109	—	—	2	x	Secteur de recensement 8	9
2	x	2	x	—	—	Secteur de recensement 9	10
16	453	4	x	1	x	Secteur de recensement 10	11
9	107	6	617	3	x	Secteur de recensement 11	12
3	47	3	x	3	x	Secteur de recensement 12	13
41	2,218	52	12,164	16	3,954	Secteur de recensement 13	14
6	424	11	x	2	x	Secteur de recensement 14	15
17	777	12	x	3	x	Secteur de recensement 15	16
11	161	7	x	3	x	Secteur de recensement 16	17
6	70	3	x	1	x	Secteur de recensement 17	18
2	x	7	1,519	1	x	Secteur de recensement 18	19
11	548	17	2,740	4	x	Secteur de recensement 19	20
2	x	7	x	3	x	Secteur de recensement 20	21
19	x	8	x	8	553	Secteur de recensement 21	22
13	136	11	3,414	5	330	Secteur de recensement 22	23
47	1,166	44	8,730	10	465	Secteur de recensement 23	24
11	125	23	10,985	3	x	Secteur de recensement 24	25
30	476	59	8,161	11	1,868	Secteur de recensement 25	26
12	417	6	x	2	x	Secteur de recensement 26	27
6	x	4	182	x	x	Secteur de recensement 27	28
18	290	7	1,567	6	164	Secteur de recensement 28	29
12	x	6	246	4	x	Secteur de recensement 29	30
4	x	3	85	3	35	Secteur de recensement 30	31
2	x	5	192	7	1,798	Secteur de recensement 31	32
9	x	12	1,834	5	701	Secteur de recensement 32	33
1	x	6	x	5	590	Secteur de recensement 33	34
16	x	13	1,706	1	x	Secteur de recensement 34	35
8	51	2	x	1	x	Secteur de recensement 35	36
4	18	5	x	1	x	Secteur de recensement 36	37
12	x	6	1,093	2	x	Secteur de recensement 37	38
6	89	5	x	2	x	Secteur de recensement 38	39
11	88	4	201	2	x	Secteur de recensement 39	40
8	x	2	x	1	x	Secteur de recensement 40	41
7	249	2	x	2	x	Secteur de recensement 41	42
25	95	5	325	2	x	Secteur de recensement 42	43
2	235	9	797	5	x	Secteur de recensement 43	44
9	x	1	x	3	x	Secteur de recensement 44	45
9	39	2	x	2	x	Secteur de recensement 45	46
2	x	4	453	2	x	Secteur de recensement 46	47
7	x	1	x	—	—	Secteur de recensement 47	48
6	x	3	x	—	—	Secteur de recensement 48	49
5	53	3	332	—	—	Secteur de recensement 49	50
1	50	9	x	2	x	Secteur de recensement 50	51
—	x	—	—	—	—	Secteur de recensement 51	52
—	—	—	—	—	—	Secteur de recensement 52	53
6	—	1	x	—	—	Secteur de recensement 100	54
11	83	3	x	—	—	Secteur de recensement 101	55
—	164	7	x	—	—	Secteur de recensement 102	56
7	—	1	x	1	x	Secteur de recensement 103	57
11	85	6	x	—	—	Secteur de recensement 104	58
5	217	7	1,252	3	x	Secteur de recensement 105	59
8	x	10	500	5	x	Secteur de recensement 110	60
11	62	2	x	1	x	Secteur de recensement 111	61
3	153	3	x	1	x	Secteur de recensement 112	62
12	x	8	1,595	2	x	Secteur de recensement 113	63
4	244	6	x	1	x	Secteur de recensement 114	64
16	25	—	—	1	x	Secteur de recensement 115	65
7	343	11	723	4	229	Secteur de recensement 116	66
8	85	15	1,465	5	x	Secteur de recensement 117	67
3	x	5	1,406	2	x	Secteur de recensement 120	68
12	24	1	x	1	x	Secteur de recensement 121	69
4	135	12	1,366	1	x	Secteur de recensement 122	70
5	x	6	x	3	x	Secteur de recensement 123	71
9	x	3	x	2	x	Secteur de recensement 130	72
2	65	5	222	2	x	Secteur de recensement 131	73
2	x	1	x	—	—	Secteur de recensement 132	74
2	x	1	x	—	—	Secteur de recensement 133	75
10	x	4	x	1	x	Secteur de recensement 134	76
—	—	2	x	—	—	Secteur de recensement 140	77
9	145	1	x	3	39	Secteur de recensement 141	78

TABLE 8. Services, Census Metropolitan Areas and Census Agglomerations, by Census Tract, by Kind of Business Group, 1971

No.	Locality	Total, all locations — Total, tous locaux		Amusement and recreation services — Services récréatifs et de divertissements		Services to business management — Services de gestion des affaires	
		Number of locations — Nombre de locaux	Net sales and receipts — Ventes et recettes nettes	Number of locations — Nombre de locaux	Net sales and receipts — Ventes et recettes nettes	Number of locations — Nombre de locaux	Net sales and receipts — Ventes et recettes nettes
		\$'000		\$'000		\$'000	
METROPOLITAN AREAS - CONCLUDED							
Winnipeg - concluded:							
1	Census tract 142	8	x	—	—	—	—
2	Census tract 150	7	155	—	—	—	—
3	Census tract 500	13	1,515	1	x	2	x
4	Census tract 501	54	6,485	5	x	8	718
5	Census tract 502	11	x	—	—	1	x
6	Census tract 503	30	2,769	4	x	9	523
7	Census tract 510	10	3,505	3	x	2	x
8	Census tract 520	5	378	1	x	1	x
9	Census tract 521	2	x	—	—	—	—
10	Census tract 522	14	1,169	3	x	1	x
11	Census tract 530	10	2,793	—	—	6	2,483
12	Census tract 531	50	3,235	3	x	10	1,054
13	Census tract 532	43	7,528	4	x	19	2,414
14	Census tract 533	20	2,003	2	x	4	x
15	Census tract 534	28	1,009	1	x	4	303
16	Census tract 535	3	x	—	—	—	—
17	Census tract 536	26	1,907	1	x	10	865
18	Census tract 537	31	2,915	2	x	2	x
19	Census tract 538	3	x	1	x	1	x
20	Census tract 539	16	1,111	5	x	—	—
21	Census tract 540	24	2,049	—	—	5	x
22	Census tract 541	36	8,914	1	x	8	x
23	Census tract 542	15	3,187	—	—	—	—
24	Census tract 550	23	951	—	—	2	x
25	Census tract 551	15	321	—	—	2	x
26	Census tract 552	14	452	—	—	1	x
27	Census tract 553	8	x	—	—	1	x
28	Census tract 560	12	740	5	x	1	x
29	Census tract 570	2	x	1	x	—	—
AGGLOMERATIONS							
30	Brantford	422	26,398	32	3,939	54	5,167
31	Census tract 1	31	1,290	2	x	4	x
32	Census tract 2	20	822	—	—	4	x
33	Census tract 3	10	183	—	—	—	—
34	Census tract 4	15	496	—	—	3	x
35	Census tract 5	32	3,368	3	x	1	x
36	Census tract 6	97	10,274	8	x	29	3,926
37	Census tract 7	23	1,076	2	x	—	—
38	Census tract 8	27	689	2	x	1	x
39	Census tract 9	19	1,030	1	x	—	—
40	Census tract 10	6	x	1	x	—	—
41	Census tract 11	4	x	—	—	1	x
42	Census tract 12	36	1,279	2	x	1	x
43	Census tract 13	7	107	—	—	2	x
44	Census tract 14	13	408	2	x	1	x
45	Census tract 100	37	1,912	5	323	5	169
46	Census tract 110	45	1,856	4	133	2	x
47	Guelph	279	16,733	15	1,481	49	4,439
48	Census tract 1	10	1,167	2	x	1	x
49	Census tract 2	7	x	—	—	—	—
50	Census tract 3	27	1,238	—	—	2	x
51	Census tract 4	6	262	—	—	—	—
52	Census tract 5	6	167	—	—	—	—
53	Census tract 6	106	6,059	9	526	23	2,030
54	Census tract 7	16	715	—	—	1	x
55	Census tract 8	2	x	—	—	—	—
56	Census tract 9	26	2,726	2	x	5	393
57	Census tract 10	14	510	—	—	2	x
58	Census tract 11	31	1,827	—	—	8	970
59	Census tract 12	8	828	—	—	4	x
60	Census tract 13	13	598	1	x	1	x
61	Census tract 100	7	308	1	x	2	x
62	Kingston	463	40,486	32	4,246	76	6,493
63	Census tract 1	87	6,993	5	213	31	2,506
64	Census tract 2	29	3,859	2	x	5	339
65	Census tract 3	9	1,574	2	x	1	x
66	Census tract 4	10	1,215	1	x	—	—
67	Census tract 5	5	590	2	x	—	—
68	Census tract 6	1	x	1	x	—	—

TABLEAU 8. Services, régions métropolitaines de recensement et agglomérations de recensement, par secteur de recensement, par groupe de commerces selon le genre, 1971

Personal services — Services personnels		Accommodation and food services — Hôtellerie et restauration		Miscellaneous services — Services divers		Localité	No
Number of locations — Nombre de locaux	Net sales and receipts — Ventes et recettes nettes	Number of locations — Nombre de locaux	Net sales and receipts — Ventes et recettes nettes	Number of locations — Nombre de locaux	Net sales and receipts — Ventes et recettes nettes		
	\$'000		\$'000		\$'000		
REGIONS METROPOLITAINES - FIN							
Winnipeg - fin:							
4	29	1	x	3	x	Secteur de recensement 142	1
1	x	3	x	3	35	Secteur de recensement 150	2
4	40	6	1,433	—	—	Secteur de recensement 500	3
12	261	25	4,360	4	x	Secteur de recensement 501	4
4	136	4	x	2	x	Secteur de recensement 502	5
8	x	8	1,776	1	x	Secteur de recensement 503	6
4	x	1	x	—	—	Secteur de recensement 510	7
—	—	1	x	2	x	Secteur de recensement 520	8
4	—	1	x	1	x	Secteur de recensement 521	9
4	91	4	x	2	x	Secteur de recensement 522	10
4	310	—	—	—	—	Secteur de recensement 530	11
20	313	12	1,354	5	x	Secteur de recensement 531	12
1	x	12	3,155	7	1,170	Secteur de recensement 532	13
6	89	7	1,548	1	x	Secteur de recensement 533	14
12	x	10	x	1	x	Secteur de recensement 534	15
3	x	—	—	—	—	Secteur de recensement 535	16
5	x	8	872	2	x	Secteur de recensement 536	17
11	313	13	2,153	3	x	Secteur de recensement 537	18
—	—	1	x	—	—	Secteur de recensement 538	19
—	—	9	817	2	x	Secteur de recensement 539	20
10	191	8	1,711	1	x	Secteur de recensement 540	21
6	194	13	x	8	1,112	Secteur de recensement 541	22
6	x	7	x	2	x	Secteur de recensement 542	23
10	x	7	569	4	x	Secteur de recensement 550	24
8	78	2	x	3	155	Secteur de recensement 551	25
7	168	3	201	3	x	Secteur de recensement 552	26
2	x	4	x	1	x	Secteur de recensement 553	27
1	x	3	x	2	x	Secteur de recensement 560	28
—	—	—	—	1	x	Secteur de recensement 570	29
AGGLOMERATIONS							
177	3,050	115	10,727	44	3,514	Brantford	30
14	164	6	510	5	155	Secteur de recensement 1	31
7	74	8	481	1	x	Secteur de recensement 2	32
5	34	3	x	2	x	Secteur de recensement 3	33
10	179	1	x	1	x	Secteur de recensement 4	34
17	x	7	510	4	x	Secteur de recensement 5	35
33	514	22	3,198	5	x	Secteur de recensement 6	36
14	x	3	161	4	x	Secteur de recensement 7	37
11	182	8	264	5	66	Secteur de recensement 8	38
5	x	12	922	1	x	Secteur de recensement 9	39
3	13	2	x	—	—	Secteur de recensement 10	40
—	—	1	x	2	x	Secteur de recensement 11	41
24	248	7	768	2	x	Secteur de recensement 12	42
3	70	1	x	1	x	Secteur de recensement 13	43
6	78	3	259	1	x	Secteur de recensement 14	44
7	156	12	800	8	461	Secteur de recensement 100	45
18	241	19	1,345	2	x	Secteur de recensement 110	46
118	2,177	71	6,789	26	1,844	Guelph	47
1	x	5	x	1	x	Secteur de recensement 1	48
5	x	2	x	—	—	Secteur de recensement 2	49
14	231	9	598	2	x	Secteur de recensement 3	50
3	32	2	x	1	x	Secteur de recensement 4	51
3	x	2	x	1	x	Secteur de recensement 5	52
43	685	25	2,665	6	149	Secteur de recensement 6	53
9	143	3	293	3	x	Secteur de recensement 7	54
1	x	—	—	1	x	Secteur de recensement 8	55
5	144	10	1,266	4	x	Secteur de recensement 9	56
9	193	3	x	—	—	Secteur de recensement 10	57
14	338	5	307	4	210	Secteur de recensement 11	58
3	x	—	—	1	x	Secteur de recensement 12	59
8	128	2	x	1	x	Secteur de recensement 13	60
—	—	3	x	1	x	Secteur de recensement 100	61
155	5,149	159	18,649	41	5,948	Kingston	62
25	379	20	3,568	6	325	Secteur de recensement 1	63
13	219	7	x	2	x	Secteur de recensement 2	64
2	x	3	x	1	x	Secteur de recensement 3	65
3	x	5	989	1	x	Secteur de recensement 4	66
—	—	3	x	—	—	Secteur de recensement 5	67
—	—	—	—	—	—	Secteur de recensement 6	68

TABLE 8. Services, Census Metropolitan Areas and Census Agglomerations, by Census Tract, by Kind of Business Group, 1971

No.	Locality	Total, all locations — Total, tous locaux		Amusement and recreation services — Services récréatifs et de divertissements		Services to business management — Services de gestion des affaires	
		Number of locations — Nombre de locaux	Net sales and receipts — Ventes et recettes nettes	Number of locations — Nombre de locaux	Net sales and receipts — Ventes et recettes nettes	Number of locations — Nombre de locaux	Net sales and receipts — Ventes et recettes nettes
			\$'000		\$'000		\$'000
AGGLOMERATIONS - CONTINUED							
Kingston - concluded:							
1	Census tract 7	20	2,215	1	x	2	x
2	Census tract 8	47	3,958	—	—	14	1,708
3	Census tract 9	70	4,217	4	x	11	850
4	Census tract 10	21	823	—	—	—	—
5	Census tract 11	19	2,581	—	—	3	62
6	Census tract 12	5	136	—	—	1	x
7	Census tract 13	3	x	—	—	—	—
8	Census tract 14	13	1,119	—	—	—	—
9	Census tract 15	10	1,118	1	x	—	—
10	Census tract 16	—	—	—	—	—	—
11	Census tract 100	31	2,724	2	x	—	—
12	Census tract 110	83	5,099	11	2,256	8	672
13	Moncton	363	27,420	25	2,116	57	6,068
14	Census tract 999	363	27,420	25	2,116	57	6,068
15	Oshawa	480	36,441	29	2,546	80	6,688
16	Census tract 1	10	709	—	—	2	x
17	Census tract 2	17	1,206	1	x	1	x
18	Census tract 3	14	1,027	3	70	3	x
19	Census tract 4	40	3,141	2	x	4	x
20	Census tract 5	24	882	—	—	2	x
21	Census tract 6	17	1,123	—	—	—	—
22	Census tract 7	16	541	—	—	1	x
23	Census tract 8	10	x	1	x	1	x
24	Census tract 9	8	261	—	—	1	x
25	Census tract 10	136	13,751	9	1,084	35	x
26	Census tract 11	6	x	2	x	—	—
27	Census tract 12	19	1,000	1	x	5	354
28	Census tract 13	7	140	—	—	—	—
29	Census tract 14	12	1,562	—	—	—	—
30	Census tract 15	15	469	1	x	—	—
31	Census tract 100	6	943	—	—	—	—
32	Census tract 101	26	2,610	1	x	4	x
33	Census tract 102	26	1,613	2	x	6	332
34	Census tract 103	21	1,353	1	x	4	218
35	Census tract 104	25	1,081	1	x	9	381
36	Census tract 105	14	462	2	x	2	x
37	Census tract 110	11	751	2	x	—	—
38	Peterborough	377	27,113	24	1,677	53	7,154
39	Census tract 1	9	700	2	x	—	—
40	Census tract 2	16	876	1	x	1	x
41	Census tract 3	21	3,041	1	x	1	x
42	Census tract 4	16	874	1	x	1	x
43	Census tract 5	21	562	2	x	—	—
44	Census tract 6	16	406	1	x	2	x
45	Census tract 7	155	15,947	8	918	42	5,883
46	Census tract 8	13	290	1	x	1	x
47	Census tract 9	11	219	—	—	—	—
48	Census tract 10	18	751	—	—	1	x
49	Census tract 11	6	273	—	—	1	x
50	Census tract 12	13	553	2	x	1	x
51	Census tract 13	5	206	—	—	—	—
52	Census tract 14	4	473	2	x	—	—
53	Census tract 100	18	666	1	x	1	x
54	Census tract 110	35	1,271	2	x	1	x
55	Sarnia	361	26,739	33	2,565	62	4,841
56	Census tract 1	7	1,748	—	—	—	—
57	Census tract 2	16	1,516	1	x	1	x
58	Census tract 3	13	774	1	x	3	x
59	Census tract 4	10	232	—	—	—	—
60	Census tract 5	10	254	1	x	—	—
61	Census tract 6	24	996	—	—	2	x
62	Census tract 7	99	9,009	6	461	32	2,794
63	Census tract 8	11	977	—	—	1	x
64	Census tract 9	30	1,680	4	x	7	480
65	Census tract 10	3	x	—	—	1	x
66	Census tract 11	3	x	1	x	—	—
67	Census tract 12	13	1,049	—	—	3	x
68	Census tract 13	14	635	2	x	3	x
69	Census tract 90	—	—	—	—	—	—

TABLEAU 8. Services, régions métropolitaines de recensement et agglomérations de recensement, par secteur de recensement, par groupe de commerces selon le genre, 1971

Personal services — Services personnels		Accommodation and food services — Hôtellerie et restauration		Miscellaneous services — Services divers		Localité	No
Number of locations — Nombre de locaux	Net sales and receipts — Ventes et recettes nettes	Number of locations — Nombre de locaux	Net sales and receipts — Ventes et recettes nettes	Number of locations — Nombre de locaux	Net sales and receipts — Ventes et recettes nettes		
	\$'000		\$'000		\$'000		
AGGLOMERATIONS - SUITE							
Kingston - fin:							
8	x	9	1,751	—	—	Secteur de recensement 7	1
19	855	14	1,394	—	—	Secteur de recensement 8	2
38	981	12	1,508	5	5	Secteur de recensement 9	3
9	65	7	616	5	141	Secteur de recensement 10	4
4	149	7	1,859	5	509	Secteur de recensement 11	5
1	x	1	x	2	x	Secteur de recensement 12	6
—	—	—	—	3	x	Secteur de recensement 13	7
5	x	7	994	1	x	Secteur de recensement 14	8
—	—	8	x	1	x	Secteur de recensement 15	9
—	—	—	—	—	—	Secteur de recensement 16	10
4	x	22	x	3	33	Secteur de recensement 100	11
24	306	34	1,792	6	70	Secteur de recensement 110	12
131	2,826	113	12,515	37	3,894	Moncton	13
131	2,826	113	12,515	37	3,894	Secteur de recensement 999	14
202	4,931	127	14,442	42	7,832	Oshawa	15
3	41	4	x	1	x	Secteur de recensement 1	16
8	x	6	719	1	x	Secteur de recensement 2	17
4	61	2	x	2	x	Secteur de recensement 3	18
21	695	9	1,434	4	410	Secteur de recensement 4	19
14	x	5	458	3	x	Secteur de recensement 5	20
8	297	6	687	3	139	Secteur de recensement 6	21
10	151	5	x	—	—	Secteur de recensement 7	22
2	x	4	x	2	x	Secteur de recensement 8	23
2	x	3	x	2	x	Secteur de recensement 9	24
63	1,376	24	3,369	5	x	Secteur de recensement 10	25
1	x	1	x	2	x	Secteur de recensement 11	26
7	124	4	433	2	x	Secteur de recensement 12	27
4	65	2	x	1	x	Secteur de recensement 13	28
3	14	7	x	2	x	Secteur de recensement 14	29
9	200	5	x	—	—	Secteur de recensement 15	30
1	x	5	x	—	—	Secteur de recensement 100	31
7	268	11	918	3	x	Secteur de recensement 101	32
8	x	7	582	3	213	Secteur de recensement 102	33
8	235	6	863	2	x	Secteur de recensement 103	34
10	x	4	536	1	x	Secteur de recensement 104	35
5	30	5	168	—	—	Secteur de recensement 105	36
4	x	2	x	3	x	Secteur de recensement 110	37
139	3,511	123	12,340	38	2,429	Peterborough	38
1	x	6	546	—	—	Secteur de recensement 1	39
7	166	6	383	1	x	Secteur de recensement 2	40
6	x	7	1,511	6	643	Secteur de recensement 3	41
5	x	8	549	1	x	Secteur de recensement 4	42
12	247	5	224	2	x	Secteur de recensement 5	43
6	107	5	249	2	x	Secteur de recensement 6	44
53	1,541	37	6,574	15	1,029	Secteur de recensement 7	45
10	x	—	—	1	x	Secteur de recensement 8	46
9	x	2	x	—	—	Secteur de recensement 9	47
10	207	3	x	4	261	Secteur de recensement 10	48
2	x	2	x	1	x	Secteur de recensement 11	49
7	133	3	x	—	—	Secteur de recensement 12	50
2	x	3	x	—	—	Secteur de recensement 13	51
—	—	2	x	—	—	Secteur de recensement 14	52
3	x	11	463	2	x	Secteur de recensement 100	53
6	x	23	549	3	x	Secteur de recensement 110	54
135	3,083	96	12,226	35	4,022	Sarnia	55
1	x	3	x	3	x	Secteur de recensement 1	56
6	39	3	155	5	x	Secteur de recensement 2	57
4	20	4	x	1	x	Secteur de recensement 3	58
6	107	2	x	2	x	Secteur de recensement 4	59
4	65	3	x	2	x	Secteur de recensement 5	60
18	729	2	x	2	x	Secteur de recensement 6	61
29	877	27	4,547	5	327	Secteur de recensement 7	62
6	38	4	x	—	—	Secteur de recensement 8	63
15	338	3	350	1	x	Secteur de recensement 9	64
—	—	—	—	2	x	Secteur de recensement 10	65
2	x	—	—	—	—	Secteur de recensement 11	66
6	252	4	x	—	—	Secteur de recensement 12	67
5	x	4	x	—	—	Secteur de recensement 13	68
—	—	—	—	—	—	Secteur de recensement 90	69

TABLE 8. Services, Census Metropolitan Areas and Census Agglomerations,
by Census Tract, by Kind of Business Group, 1971

No.	Locality	Total, all locations — Total, tous locaux		Amusement and recreation services — Services récréatifs et de divertissements		Services to business management — Services de gestion des affaires	
		Number of locations — Nombre de locaux	Net sales and receipts — Ventes et recettes nettes	Number of locations — Nombre de locaux	Net sales and receipts — Ventes et recettes nettes	Number of locations — Nombre de locaux	Net sales and receipts — Ventes et recettes nettes
			\$'000		\$'000		\$'000
AGGLOMERATIONS - CONTINUED							
Sarnia - concluded:							
1	Census tract 100.....	26	3,372	4	x	4	363
2	Census tract 110.....	53	3,088	9	x	3	x
3	Census tract 120.....	24	717	3	x	2	x
4	Census tract 130.....	5	x	1	x	—	—
5	Sault Ste. Marie.....	342	27,950	22	2,106	48	5,079
6	Census tract 1.....	9	455	1	x	1	x
7	Census tract 2.....	4	141	—	—	—	—
8	Census tract 3.....	23	2,423	1	x	—	—
9	Census tract 4.....	6	235	1	x	—	—
10	Census tract 5.....	9	975	—	—	—	—
11	Census tract 6.....	130	14,365	7	x	43	4,835
12	Census tract 7.....	36	2,187	3	x	—	—
13	Census tract 8.....	1	x	1	x	—	—
14	Census tract 9.....	7	x	—	—	—	—
15	Census tract 10.....	2	x	—	—	—	—
16	Census tract 11.....	5	x	—	—	—	—
17	Census tract 12.....	18	562	—	—	1	x
18	Census tract 13.....	10	429	—	—	—	—
19	Census tract 14.....	13	244	1	x	2	x
20	Census tract 15.....	29	1,743	2	x	—	—
21	Census tract 16.....	10	869	—	—	1	x
22	Census tract 17.....	17	1,445	1	x	—	—
23	Census tract 18.....	13	782	4	x	—	—
24	Census tract 100.....	—	—	—	—	—	—
25	Shawinigan.....	344	12,866	19	675	36	2,426
26	Census tract 999.....	344	12,866	19	675	36	2,426
27	Sherbrooke.....	525	33,181	12	1,155	95	8,953
28	Census tract 1.....	14	606	—	—	5	x
29	Census tract 2.....	14	393	—	—	1	x
30	Census tract 3.....	27	799	1	x	1	x
31	Census tract 4.....	9	x	—	—	—	—
32	Census tract 5.....	24	742	1	x	—	—
33	Census tract 6.....	10	408	—	—	—	—
34	Census tract 7.....	16	868	—	—	3	x
35	Census tract 8.....	2	x	—	—	1	x
36	Census tract 9.....	24	2,850	1	x	2	x
37	Census tract 10.....	29	1,395	—	—	7	719
38	Census tract 11.....	38	2,811	—	—	7	x
39	Census tract 12.....	103	10,294	3	x	45	4,022
40	Census tract 13.....	68	5,891	1	x	11	1,290
41	Census tract 14.....	46	1,958	1	x	4	283
42	Census tract 15.....	16	472	—	—	1	x
43	Census tract 16.....	14	249	—	—	—	—
44	Census tract 17.....	22	859	1	x	—	—
45	Census tract 18.....	21	753	—	—	7	x
46	Census tract 19.....	4	311	2	x	—	—
47	Census tract 100.....	24	1,365	1	x	—	—
48	Sydney.....	353	16,980	25	2,176	37	2,175
49	Census tract 999.....	353	16,980	25	2,176	37	2,175
50	Trois-Rivières.....	592	32,580	29	1,756	73	6,230
51	Census tract 1.....	19	380	1	x	—	—
52	Census tract 2.....	172	13,562	2	x	48	4,839
53	Census tract 3.....	68	3,009	4	x	7	x
54	Census tract 4.....	22	496	—	—	1	x
55	Census tract 5.....	43	1,817	4	341	—	—
56	Census tract 6.....	14	236	—	—	—	—
57	Census tract 7.....	6	112	1	x	—	—
58	Census tract 8.....	16	746	2	x	1	x
59	Census tract 9.....	4	94	—	—	1	x
60	Census tract 10.....	15	1,134	—	—	4	354
61	Census tract 11.....	1	x	—	—	—	—
62	Census tract 12.....	2	x	—	—	—	—
63	Census tract 13.....	12	386	5	x	—	—
64	Census tract 100.....	42	3,273	3	184	1	x
65	Census tract 200.....	34	1,712	1	x	7	x
66	Census tract 201.....	25	667	2	x	—	—
67	Census tract 202.....	20	953	—	—	1	x

TABLEAU 8. Services, régions métropolitaines de recensement et agglomérations de recensement, par secteur de recensement, par groupe de commerces selon le genre, 1971

Personal services — Services personnels		Accommodation and food services — Hôtellerie et restauration		Miscellaneous services — Services divers		Localité	No
Number of locations — Nombre de locaux	Net sales and receipts — Ventes et recettes nettes	Number of locations — Nombre de locaux	Net sales and receipts — Ventes et recettes nettes	Number of locations — Nombre de locaux	Net sales and receipts — Ventes et recettes nettes		
	\$'000		\$'000		\$'000		
AGGLOMERATIONS — SUITE							
Sarnia — fin:							
7	38	10	2,307	1	x	Secteur de recensement 100	1
11	187	21	1,514	9	389	Secteur de recensement 110	2
13	202	4	x	2	x	Secteur de recensement 120	3
2	x	2	x	—	—	Secteur de recensement 130	4
119	3,116	126	14,159	27	3,488	Sault Ste. Marie	5
1	x	6	328	—	—	Secteur de recensement 1	6
1	x	3	x	—	—	Secteur de recensement 2	7
10	x	10	1,895	2	x	Secteur de recensement 3	8
—	—	5	x	—	—	Secteur de recensement 4	9
2	x	7	x	—	—	Secteur de recensement 5	10
42	1,499	32	5,071	6	x	Secteur de recensement 6	11
15	376	16	1,582	2	x	Secteur de recensement 7	12
—	—	—	—	—	—	Secteur de recensement 8	13
1	x	3	x	3	x	Secteur de recensement 9	14
2	x	—	—	—	—	Secteur de recensement 10	15
3	38	—	—	2	x	Secteur de recensement 11	16
9	x	6	299	2	x	Secteur de recensement 12	17
5	58	4	x	1	x	Secteur de recensement 13	18
8	102	2	x	—	—	Secteur de recensement 14	19
11	197	12	1,288	4	x	Secteur de recensement 15	20
4	31	2	x	3	x	Secteur de recensement 16	21
5	x	10	1,094	1	x	Secteur de recensement 17	22
—	—	8	518	1	x	Secteur de recensement 18	23
—	—	—	—	—	—	Secteur de recensement 100	24
137	1,917	133	7,171	19	675	Shawinigan	25
137	1,917	133	7,171	19	675	Secteur de recensement 999	26
218	3,856	160	15,072	40	4,143	Sherbrooke	27
3	21	4	229	2	x	Secteur de recensement 1	28
4	55	6	244	3	x	Secteur de recensement 2	29
17	x	6	382	2	x	Secteur de recensement 3	30
5	18	3	x	1	x	Secteur de recensement 4	31
17	x	5	485	1	x	Secteur de recensement 5	32
5	94	3	x	2	x	Secteur de recensement 6	33
8	129	5	x	—	—	Secteur de recensement 7	34
—	—	1	x	—	—	Secteur de recensement 8	35
3	x	16	2,492	2	x	Secteur de recensement 9	36
10	104	8	472	4	98	Secteur de recensement 10	37
19	232	9	913	3	x	Secteur de recensement 11	38
24	x	25	2,395	6	x	Secteur de recensement 12	39
24	232	29	4,312	3	x	Secteur de recensement 13	40
28	368	9	469	4	x	Secteur de recensement 14	41
8	x	5	173	2	x	Secteur de recensement 15	42
10	90	2	x	2	x	Secteur de recensement 16	43
12	x	8	529	1	x	Secteur de recensement 17	44
11	91	3	x	—	—	Secteur de recensement 18	45
1	x	1	x	—	—	Secteur de recensement 19	46
9	x	12	1,125	2	x	Secteur de recensement 100	47
160	2,927	110	8,007	21	1,694	Sydney	48
160	2,927	110	8,007	21	1,694	Secteur de recensement 999	49
213	4,451	243	17,188	34	2,952	Trois-Rivières	50
12	98	6	x	—	—	Secteur de recensement 1	51
57	1,196	55	5,639	10	x	Secteur de recensement 2	52
28	433	19	1,944	10	383	Secteur de recensement 3	53
10	91	7	272	4	x	Secteur de recensement 4	54
20	297	19	1,178	—	—	Secteur de recensement 5	55
10	47	3	x	1	x	Secteur de recensement 6	56
3	21	2	x	—	—	Secteur de recensement 7	57
6	47	7	328	—	—	Secteur de recensement 8	58
—	—	3	x	—	—	Secteur de recensement 9	59
6	179	5	600	—	—	Secteur de recensement 10	60
—	—	—	—	1	x	Secteur de recensement 11	61
1	x	1	x	—	—	Secteur de recensement 12	62
2	x	5	x	—	—	Secteur de recensement 13	63
6	x	27	2,330	5	x	Secteur de recensement 100	64
8	89	18	1,127	—	—	Secteur de recensement 200	65
12	x	11	447	—	—	Secteur de recensement 201	66
5	x	14	840	—	—	Secteur de recensement 202	67

**TABLE 8. Services, Census Metropolitan Areas and Census Agglomerations,
by Census Tract, by Kind of Business Group, 1971**

No.	Locality	Total, all locations — Total, tous locaux		Amusement and recreation services — Services récréatifs et de divertissements		Services to business management — Services de gestion des affaires	
		Number of locations — Nombre de locaux	Net sales and receipts — Ventes et recettes nettes	Number of locations — Nombre de locaux	Net sales and receipts — Ventes et recettes nettes	Number of locations — Nombre de locaux	Net sales and receipts — Ventes et recettes nettes
			\$'000		\$'000		\$'000
	AGGLOMERATIONS – CONCLUDED						
	Trois-Rivières – concluded:						
1	Census tract 203.....	17	795	1	x	2	x
2	Census tract 204.....	19	922	—	—	—	—
3	Census tract 205.....	18	1,369	3	x	—	—
4	Census tract 300.....	23	783	—	—	—	—

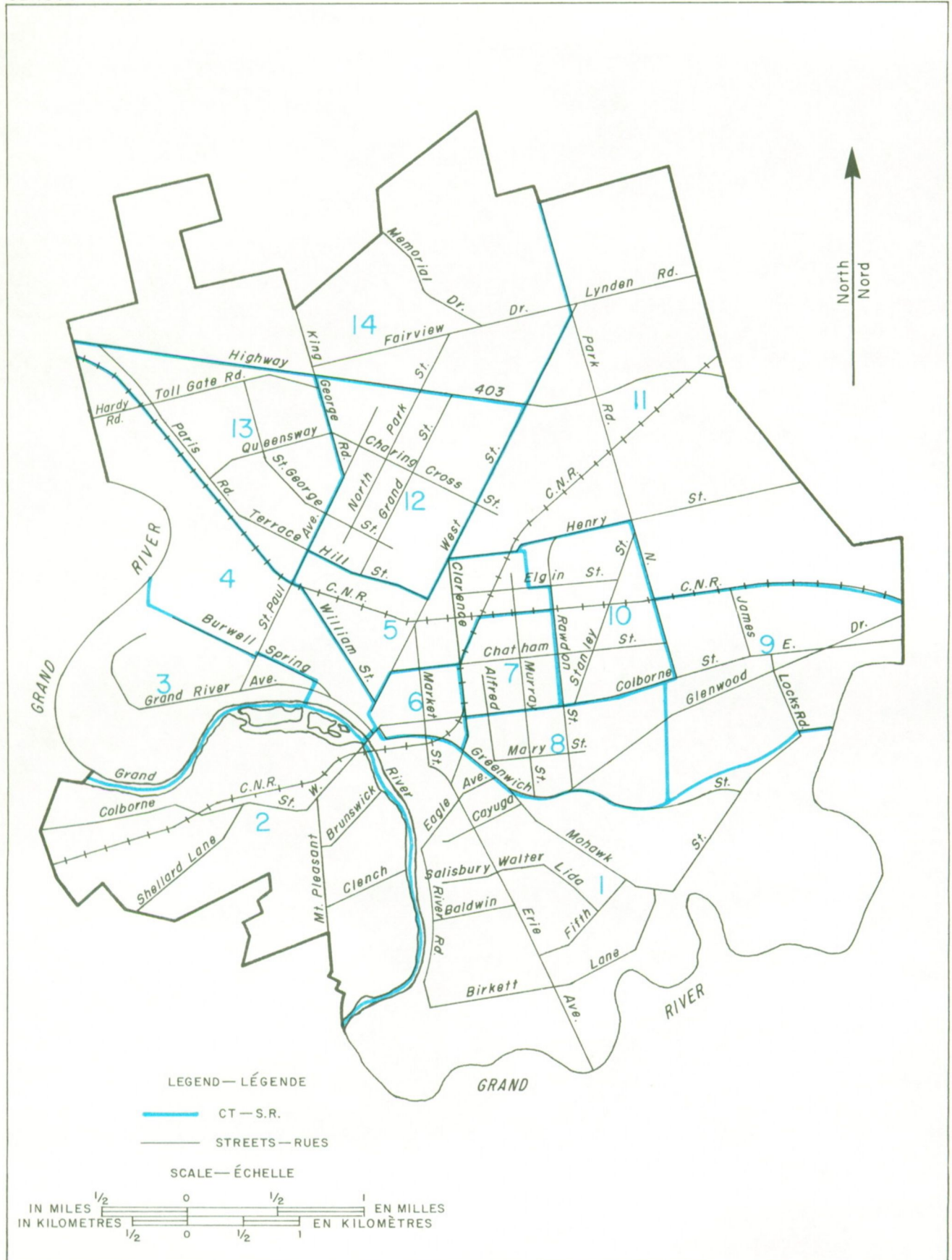
TABLEAU 8. Services, régions métropolitaines de recensement et agglomérations de recensement, par secteur de recensement, par groupe de commerces selon le genre, 1971

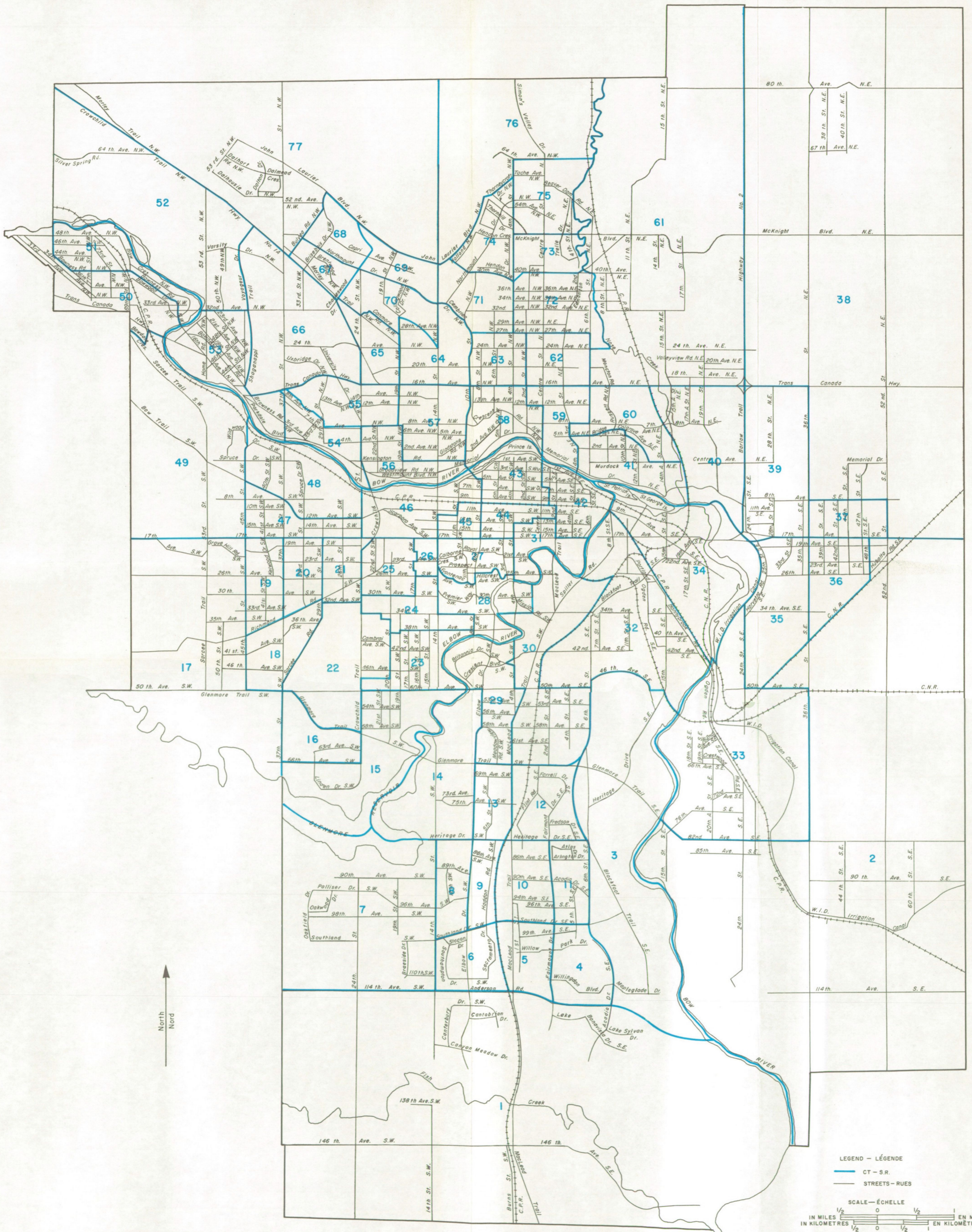
Personal services — Services personnels		Accommodation and food services — Hôtellerie et restauration		Miscellaneous services — Services divers		Localité	No
Number of locations — Nombre de locaux	Net sales and receipts — Ventes et recettes nettes	Number of locations — Nombre de locaux	Net sales and receipts — Ventes et recettes nettes	Number of locations — Nombre de locaux	Net sales and receipts — Ventes et recettes nettes		
	\$'000		\$'000		\$'000	AGGLOMERATIONS – FIN	
						Trois-Rivières – fin:	
8	238	6	406	—	—	Secteur de recensement 203	1
9	230	8	x	2	x	Secteur de recensement 204	2
8	x	7	x	—	—	Secteur de recensement 205	3
2	x	20	x	1	x	Secteur de recensement 300	4

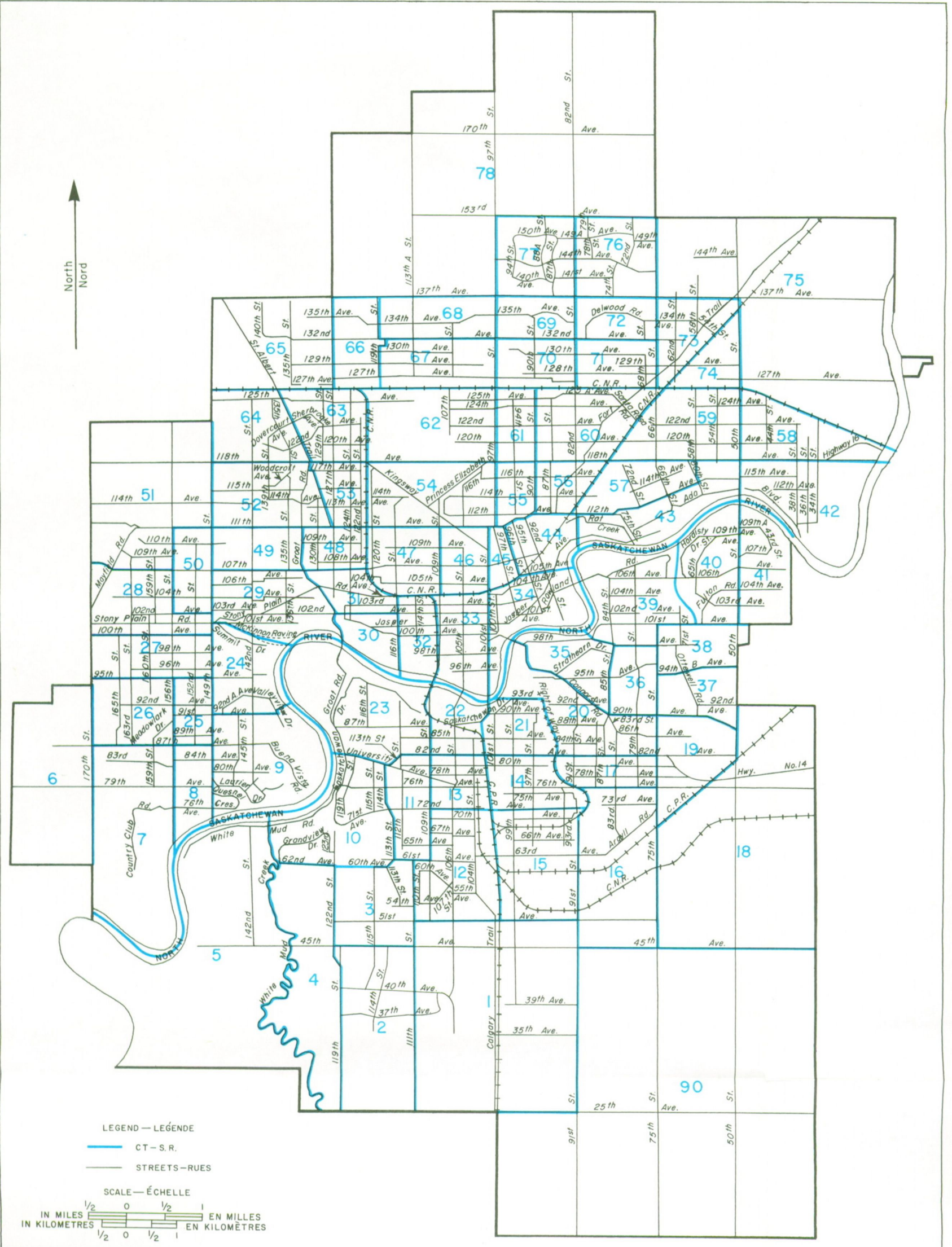
INDEX MAPS OF CENSUS TRACTS

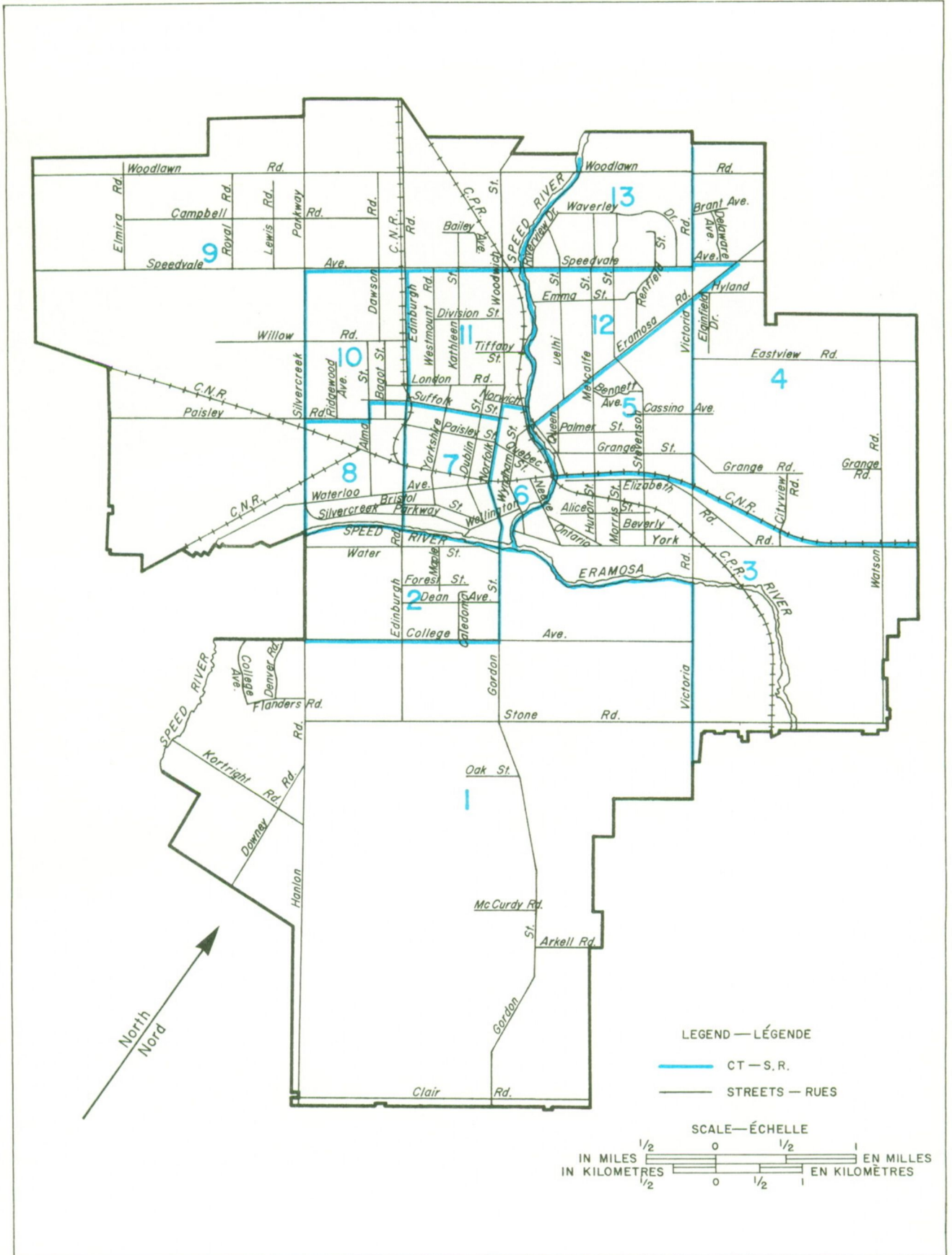


CARTES-INDEX DES SECTEURS DE RECENSEMENT

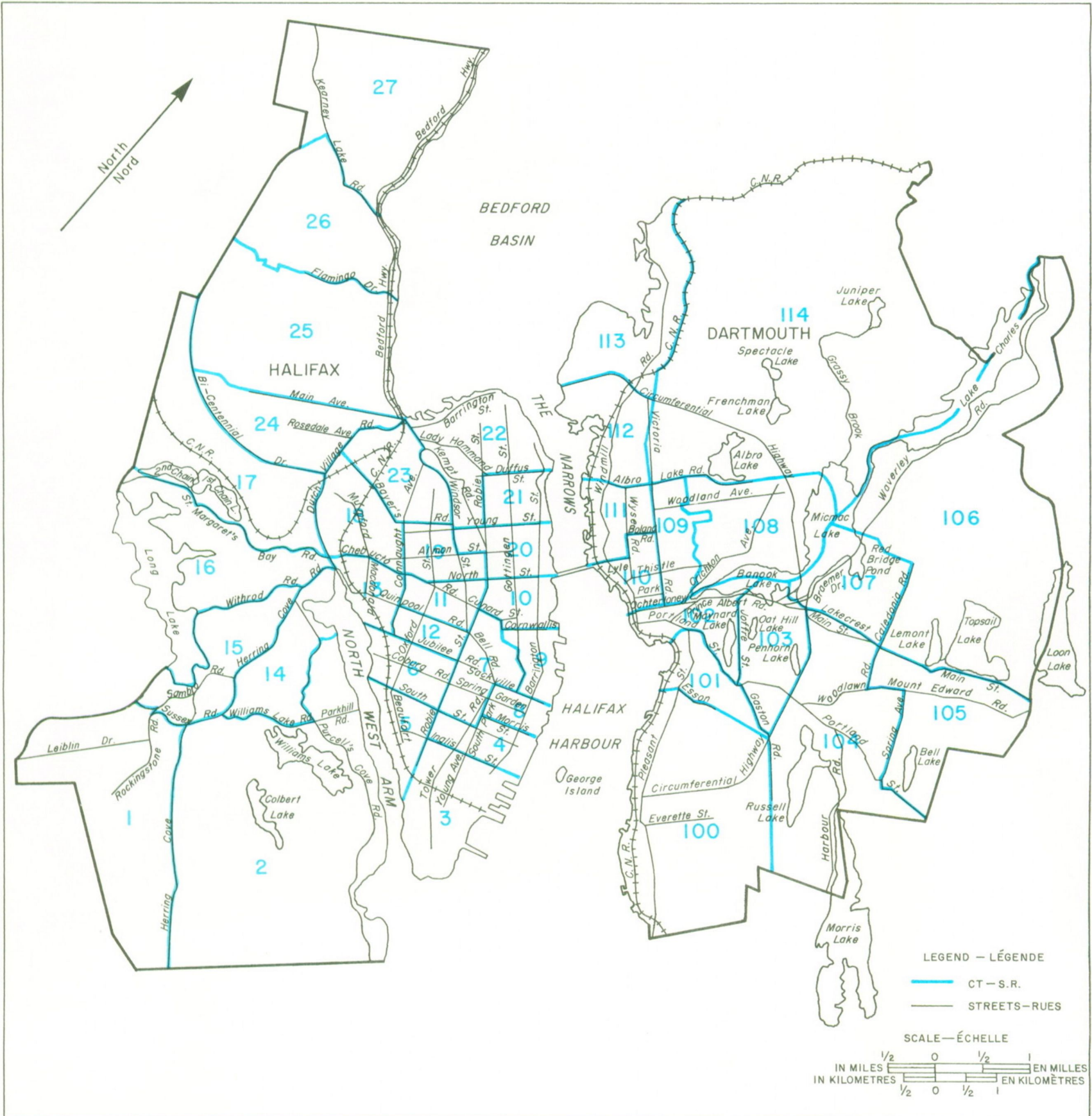





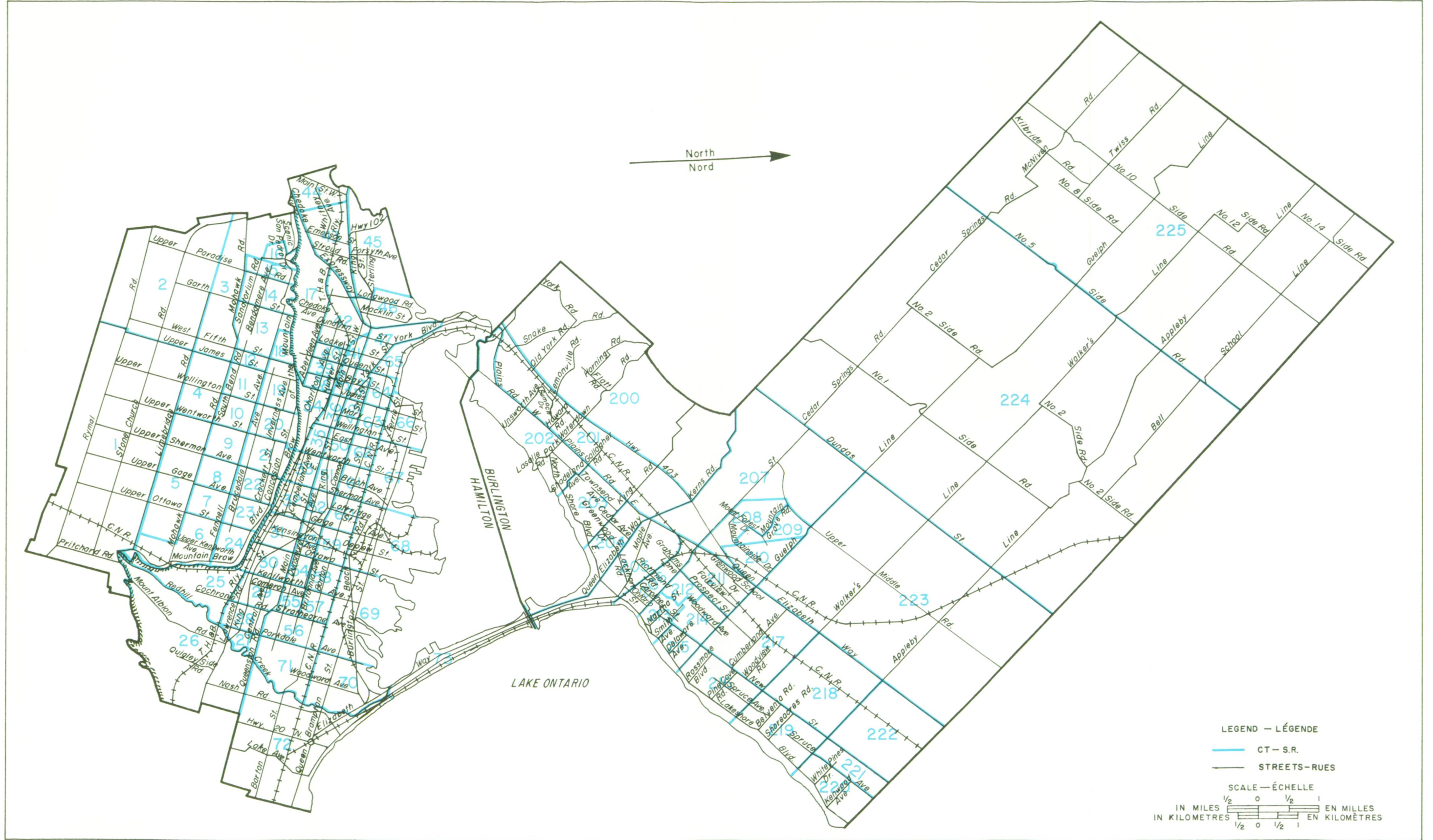




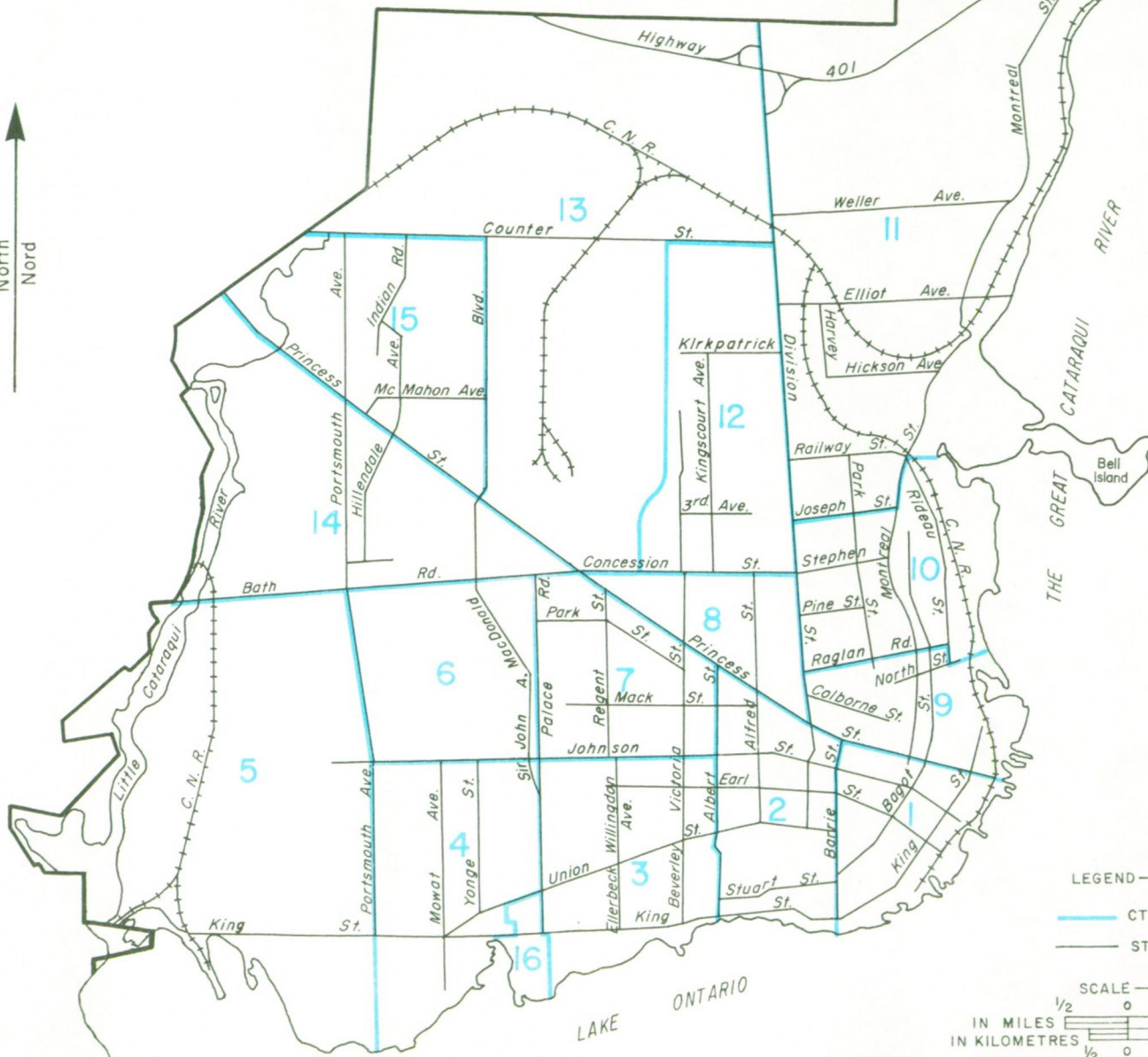










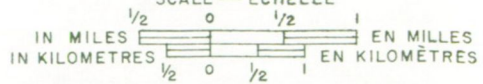


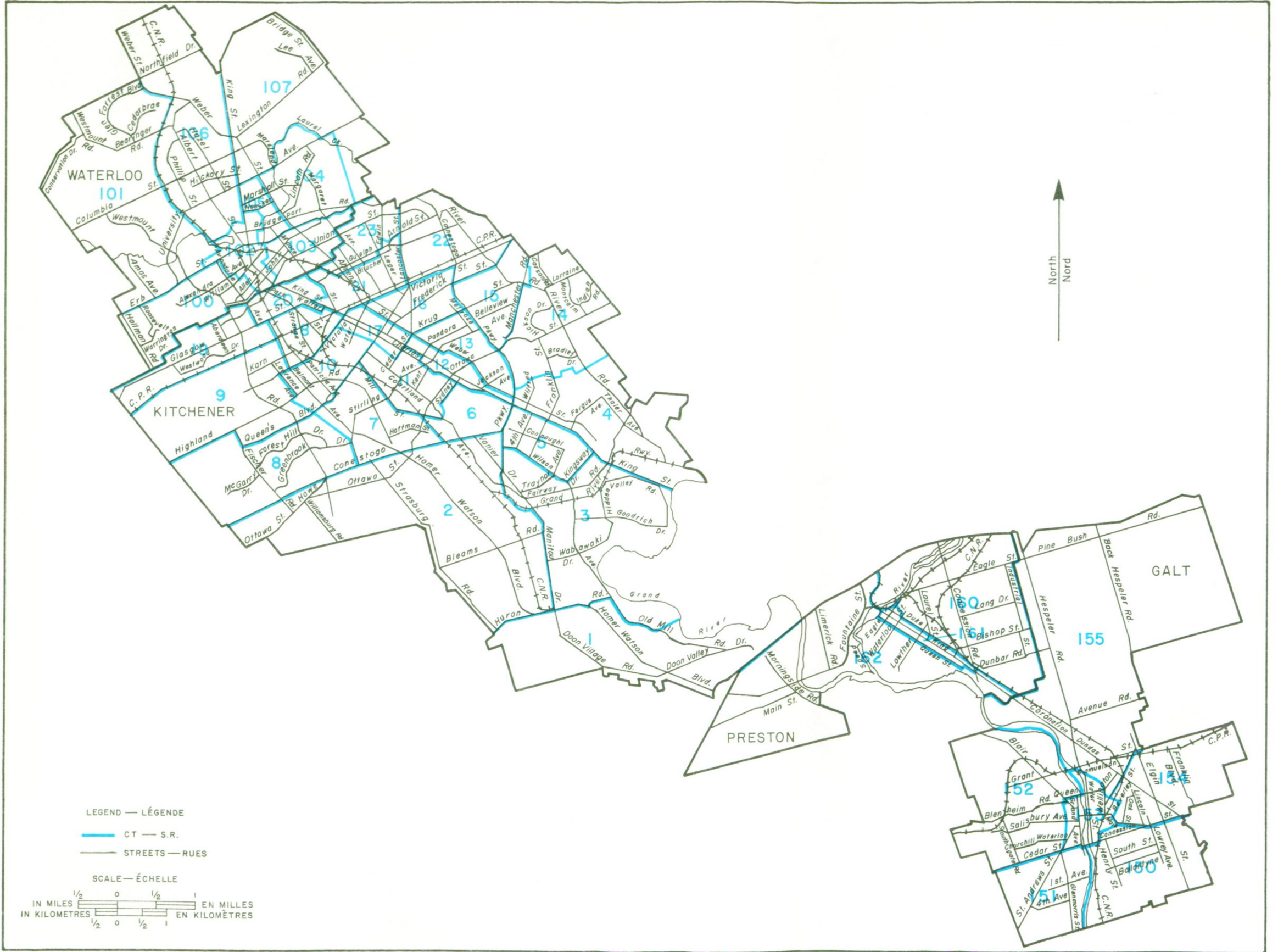
LEGEND — LÉGENDE

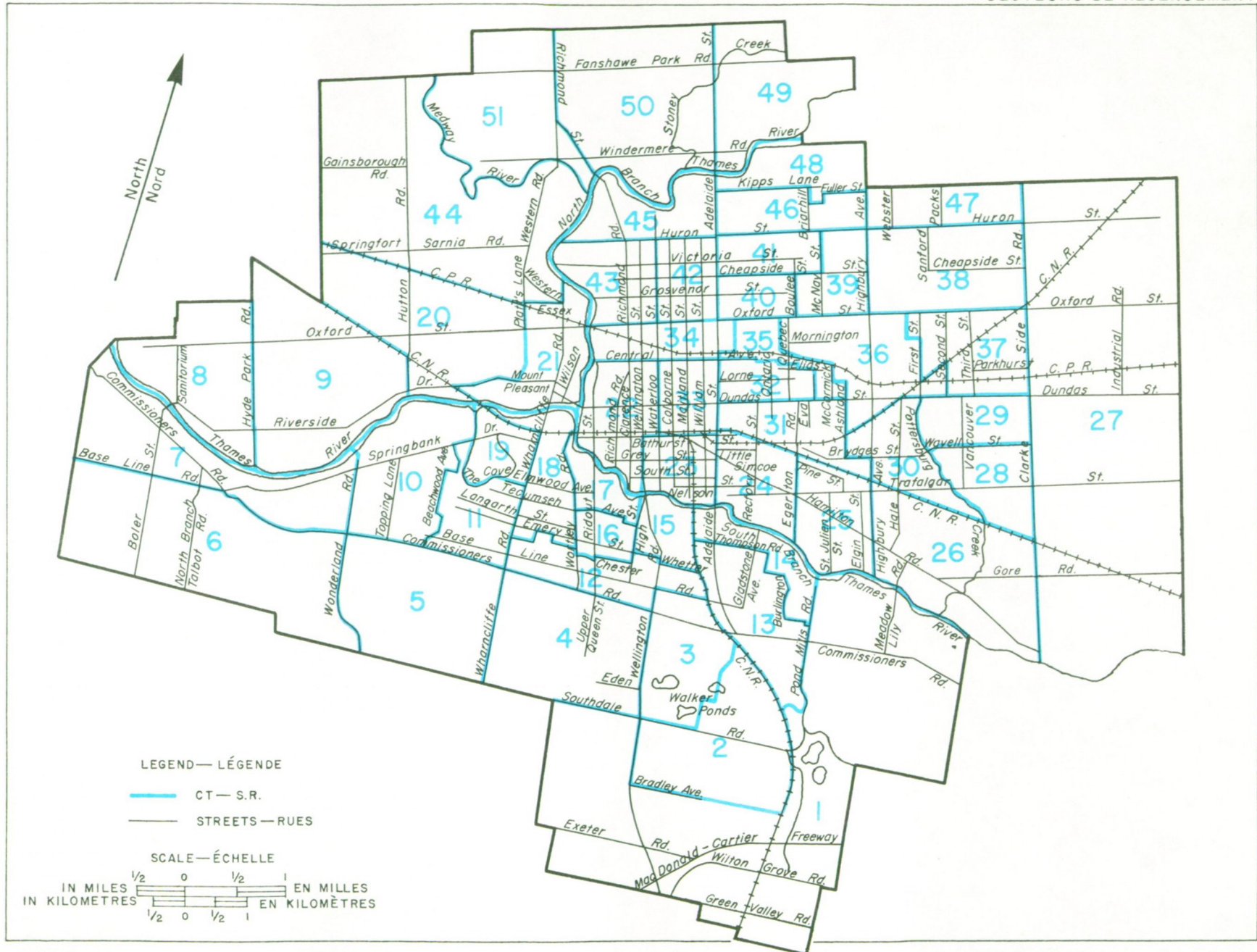
CT — S.R.

STREETS — RUES

SCALE — ÉCHELLE







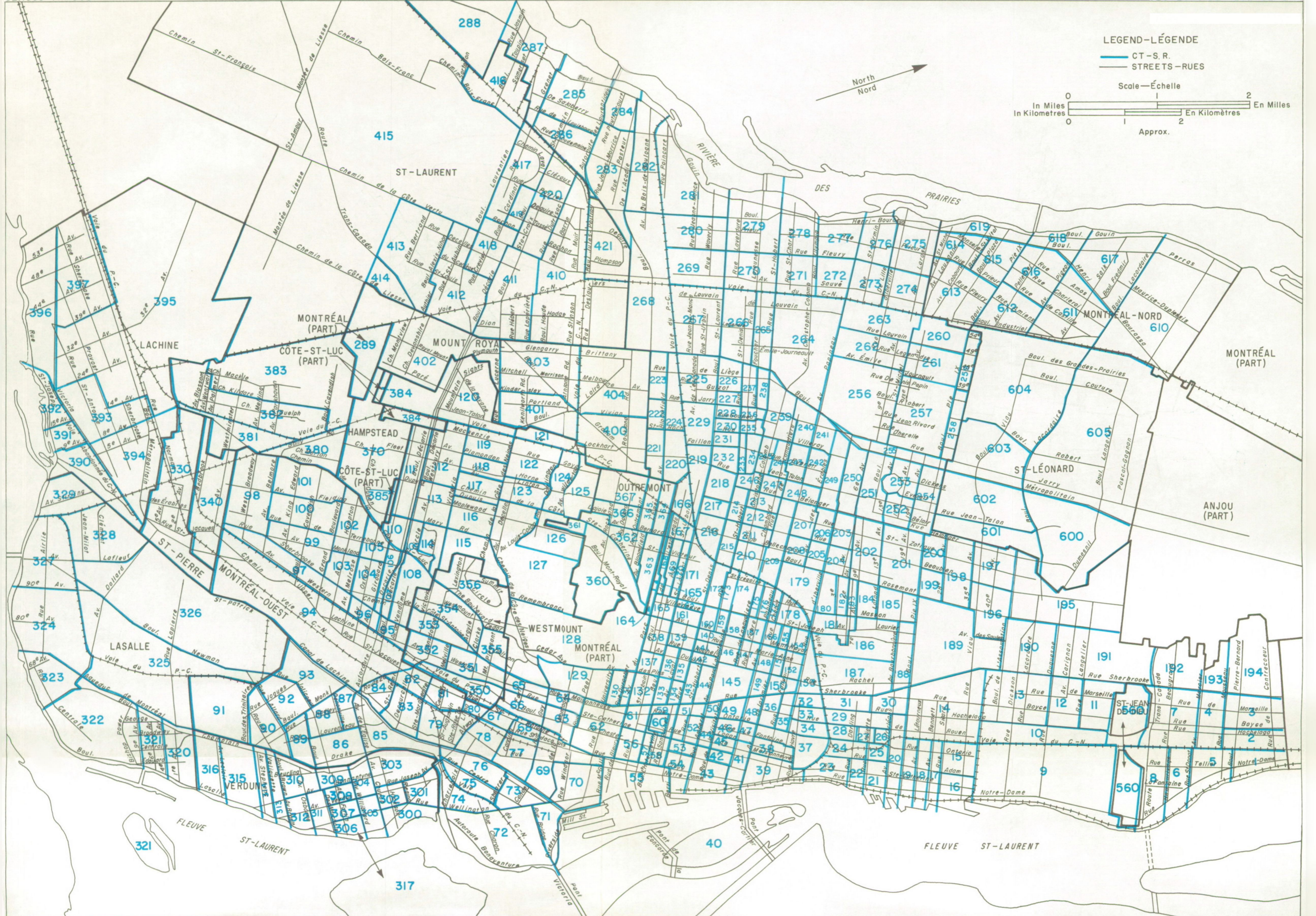


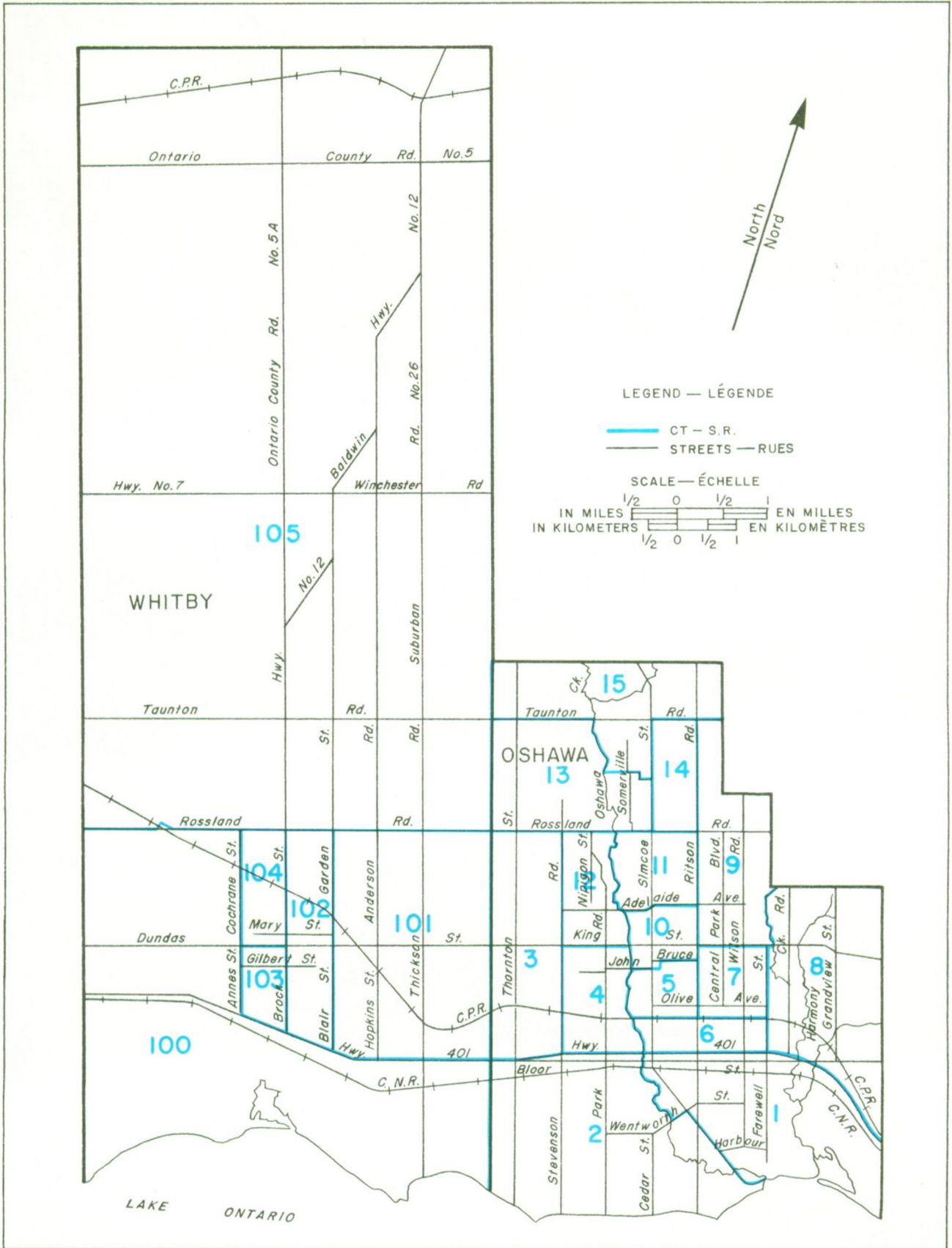
LEGEND-LÉGENDE


— CT-S.R.
 — STREETS-RUES


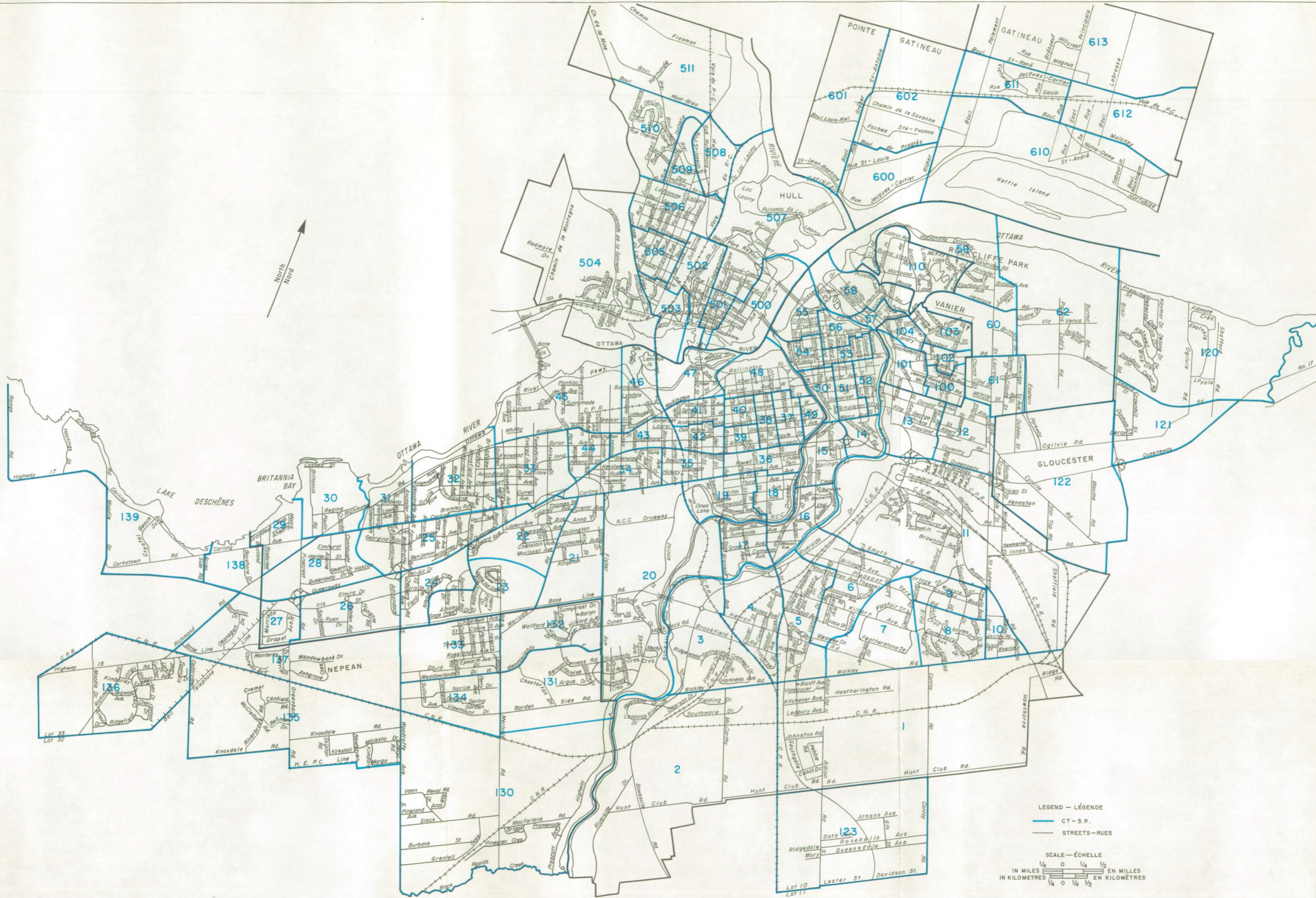
Scale-Échelle

0 1 2 Miles
 0 1 2 Kilometers
 Approx.





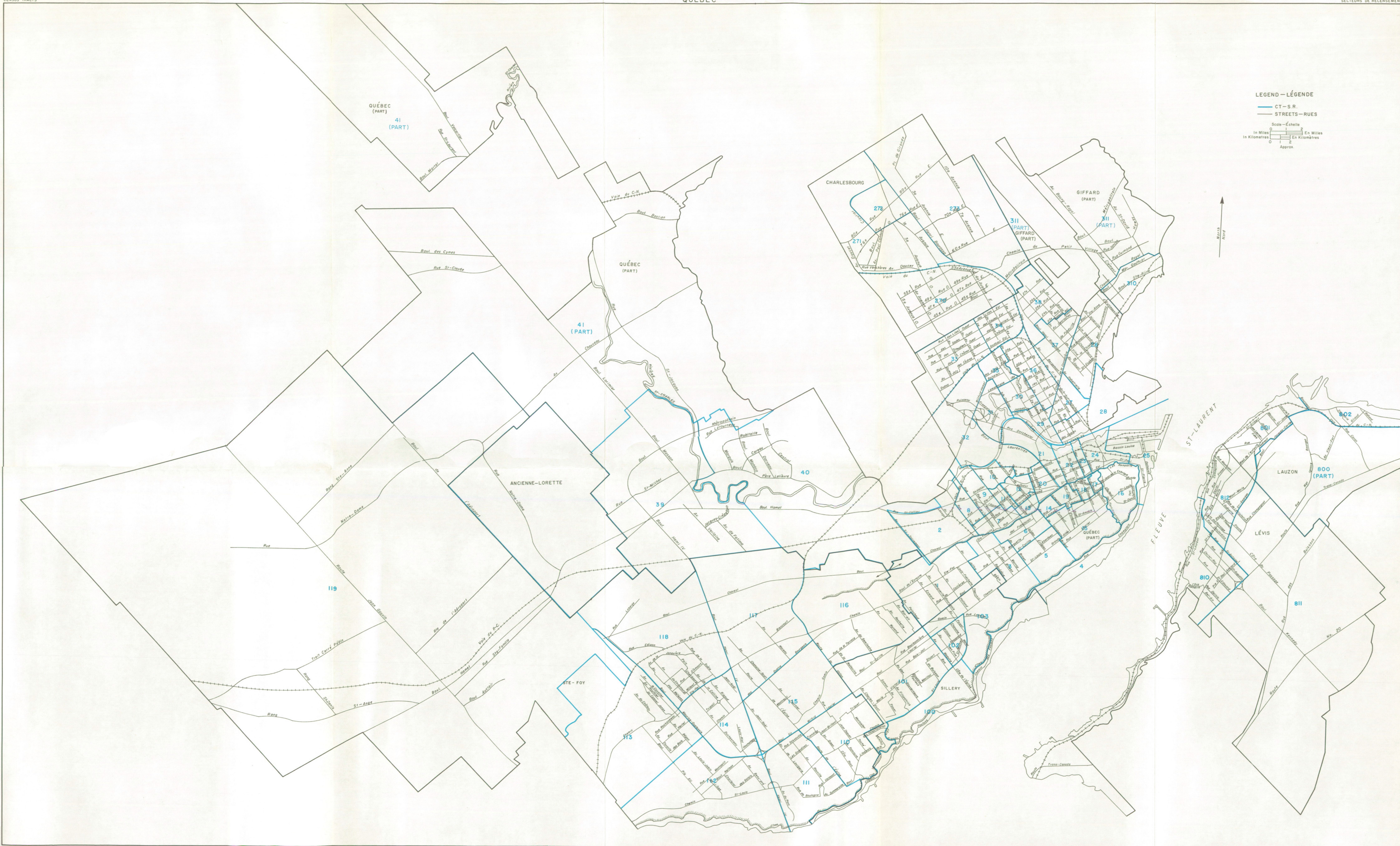




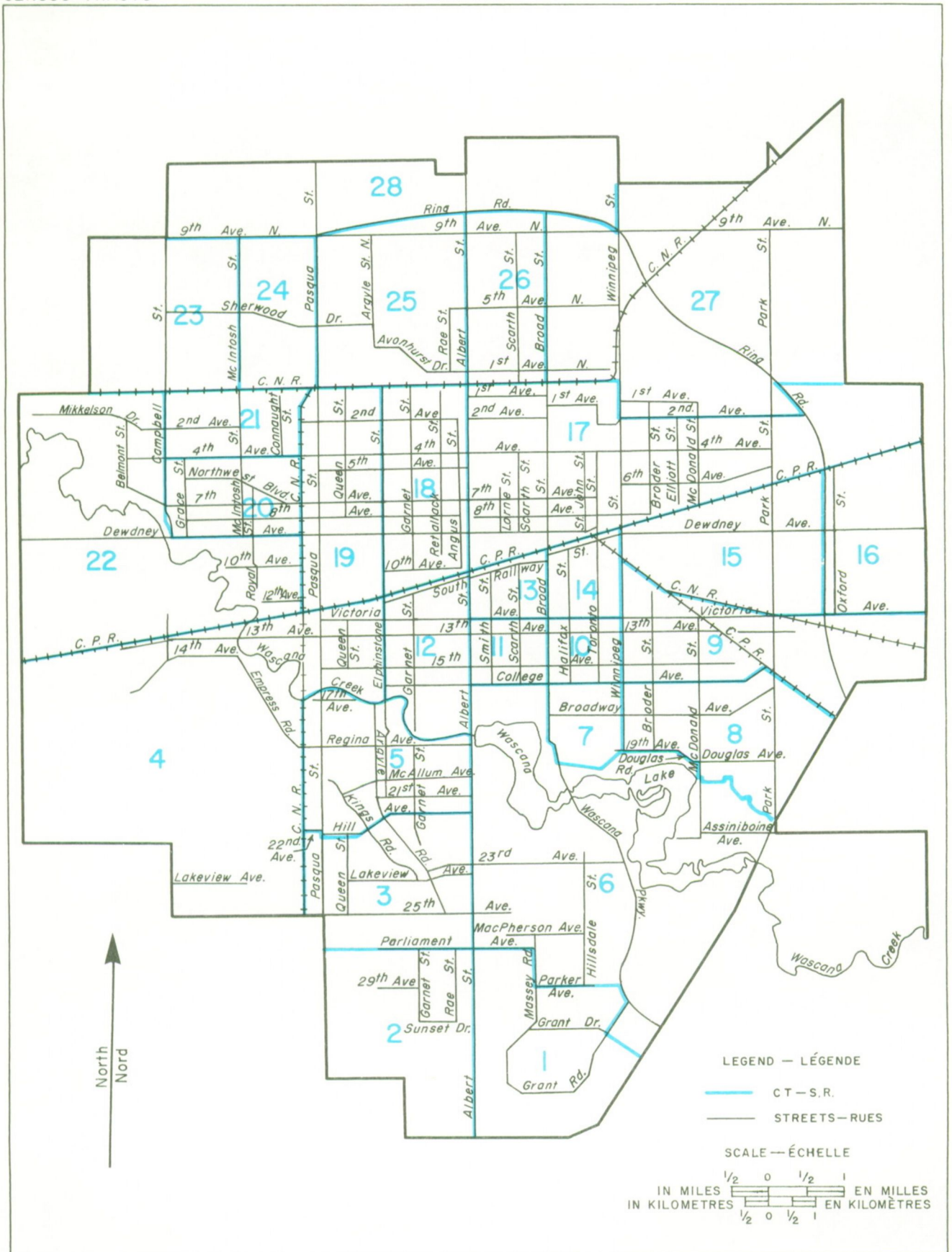
LEGEND - LÉGENDE
 — CT - S. R.
 — STREETS - RUES

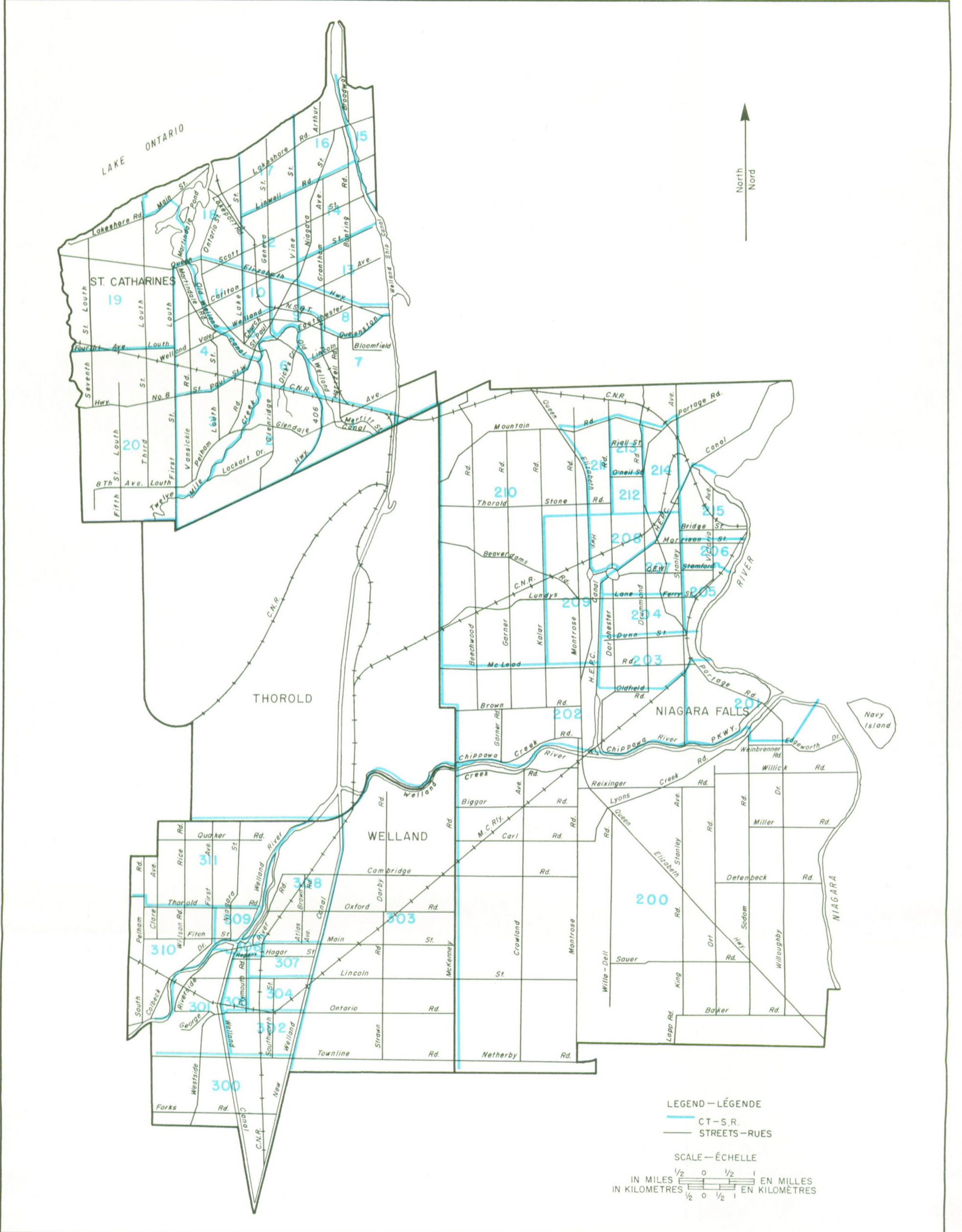
SCALE - ÉCHELLE
 IN MILES 1/4 0 1/4 1/2
 IN KILOMETRES 1/4 0 1/4 1/2










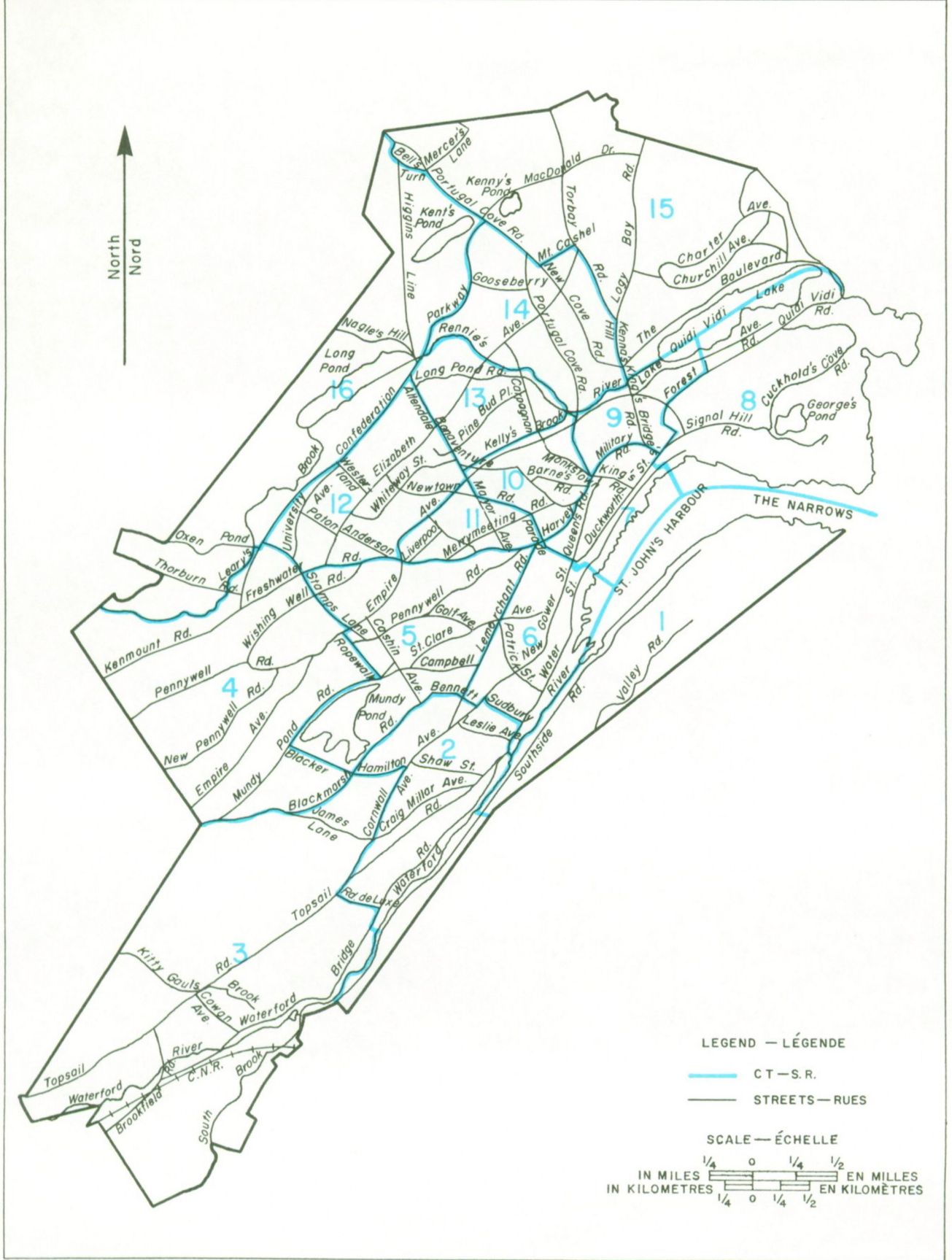


LEGEND - LÉGENDE

- CT - S.R.
- STREETS - RUES

SCALE - ÉCHELLE

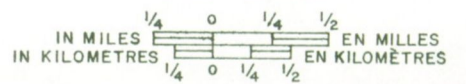


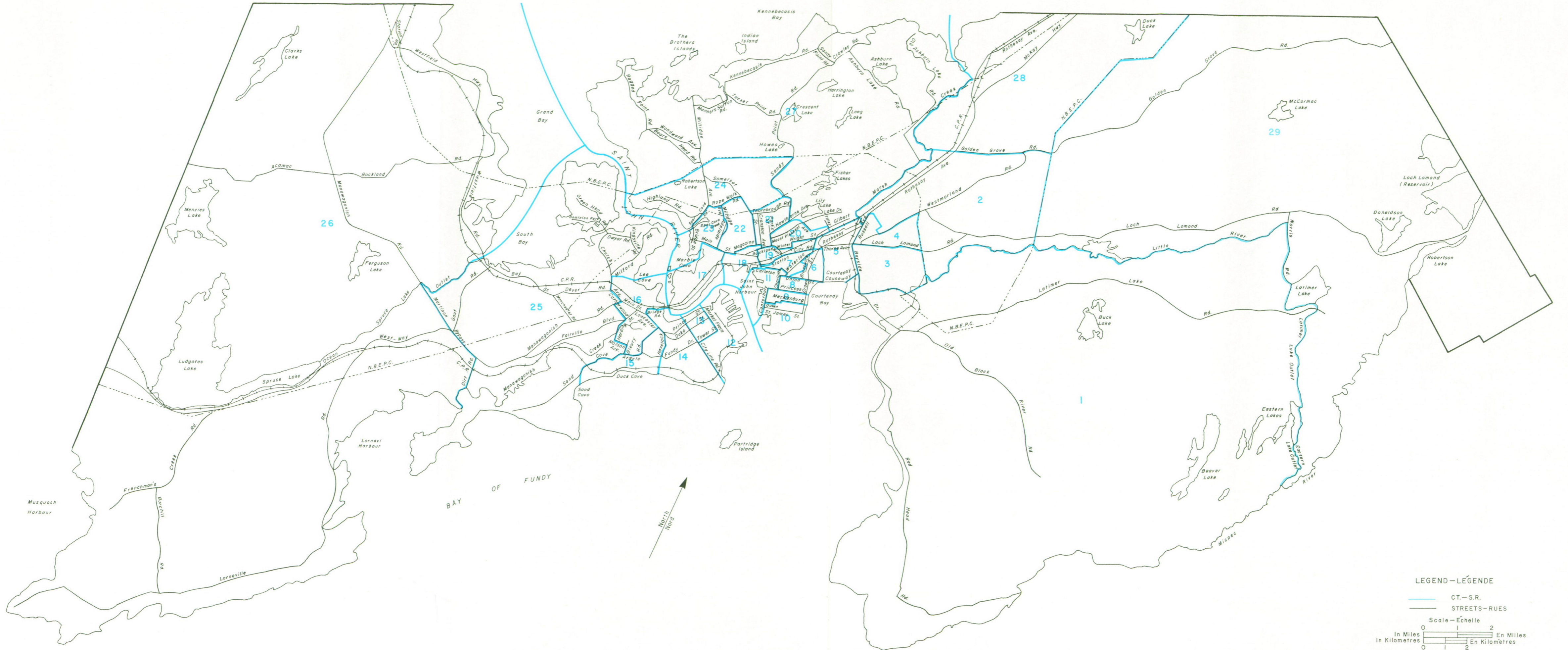


LEGEND — LÉGENDE

- CT — S.R.
- STREETS — RUES

SCALE — ÉCHELLE





LEGEND - LÉGENDE

CT-S.R.
STREETS-RUES

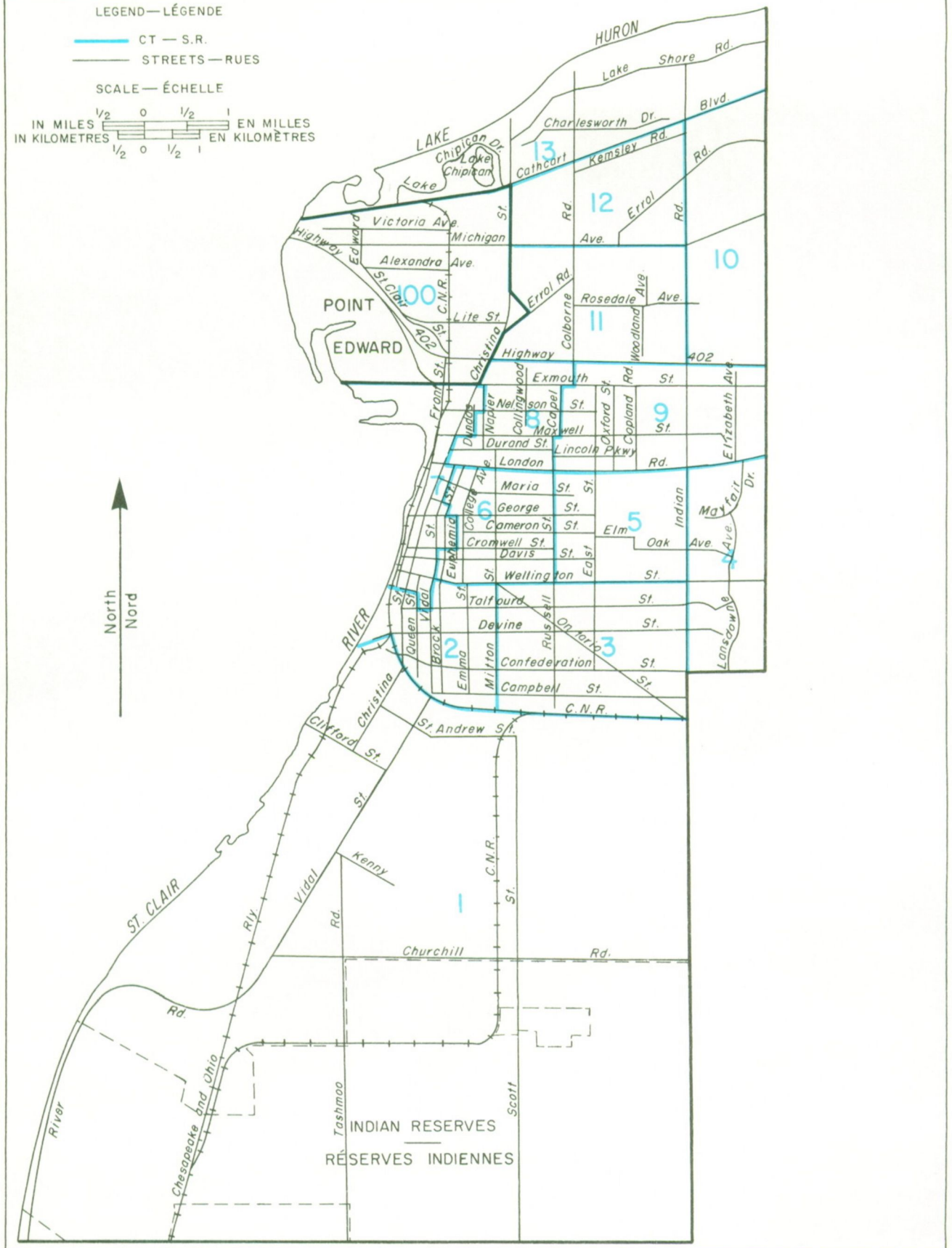
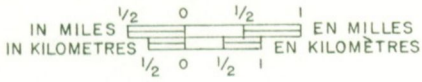
Scale - Echelle

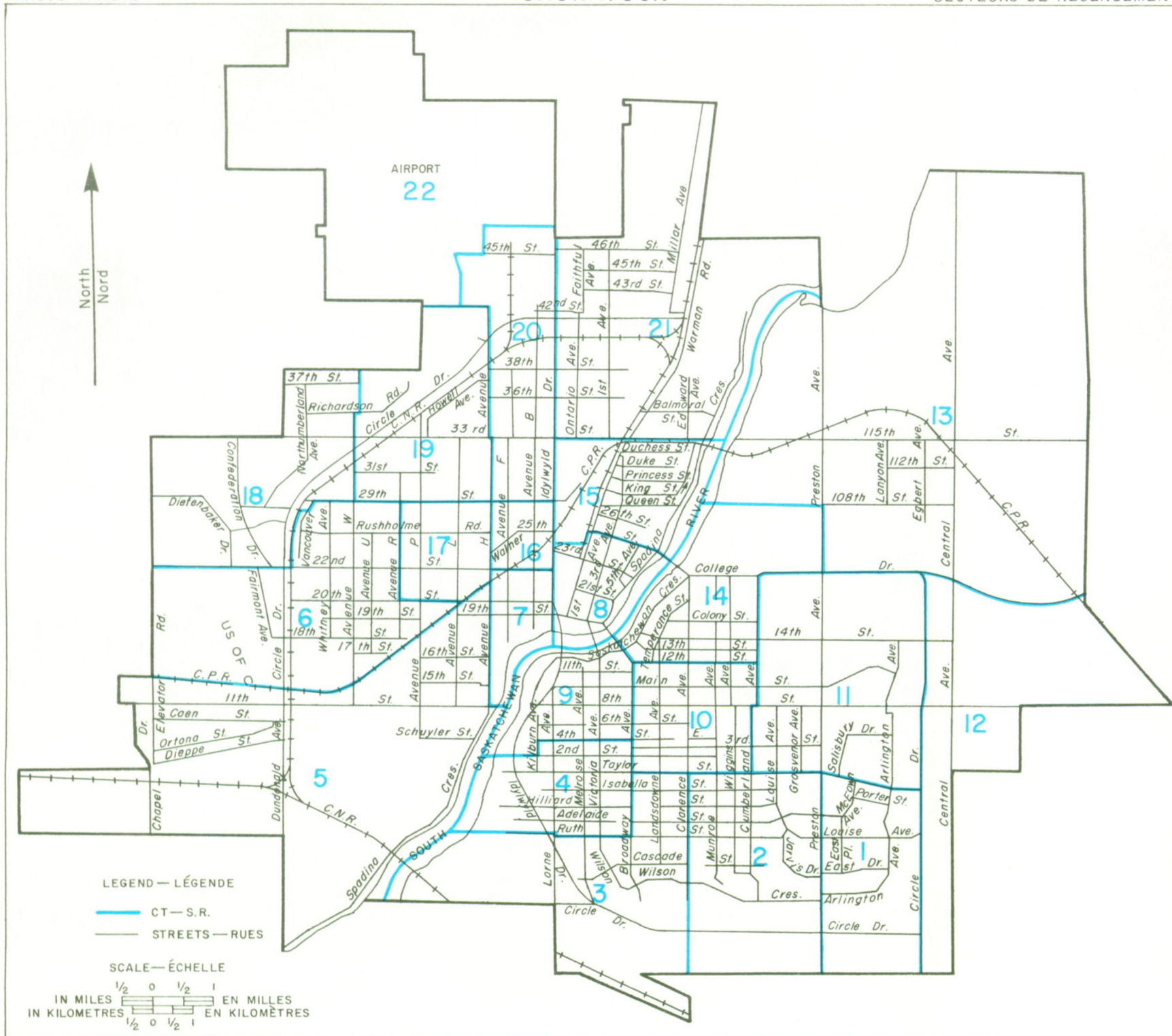
0 1 2
In Miles En Miles
0 1 2
In Kilometres En Kilometres
Approx

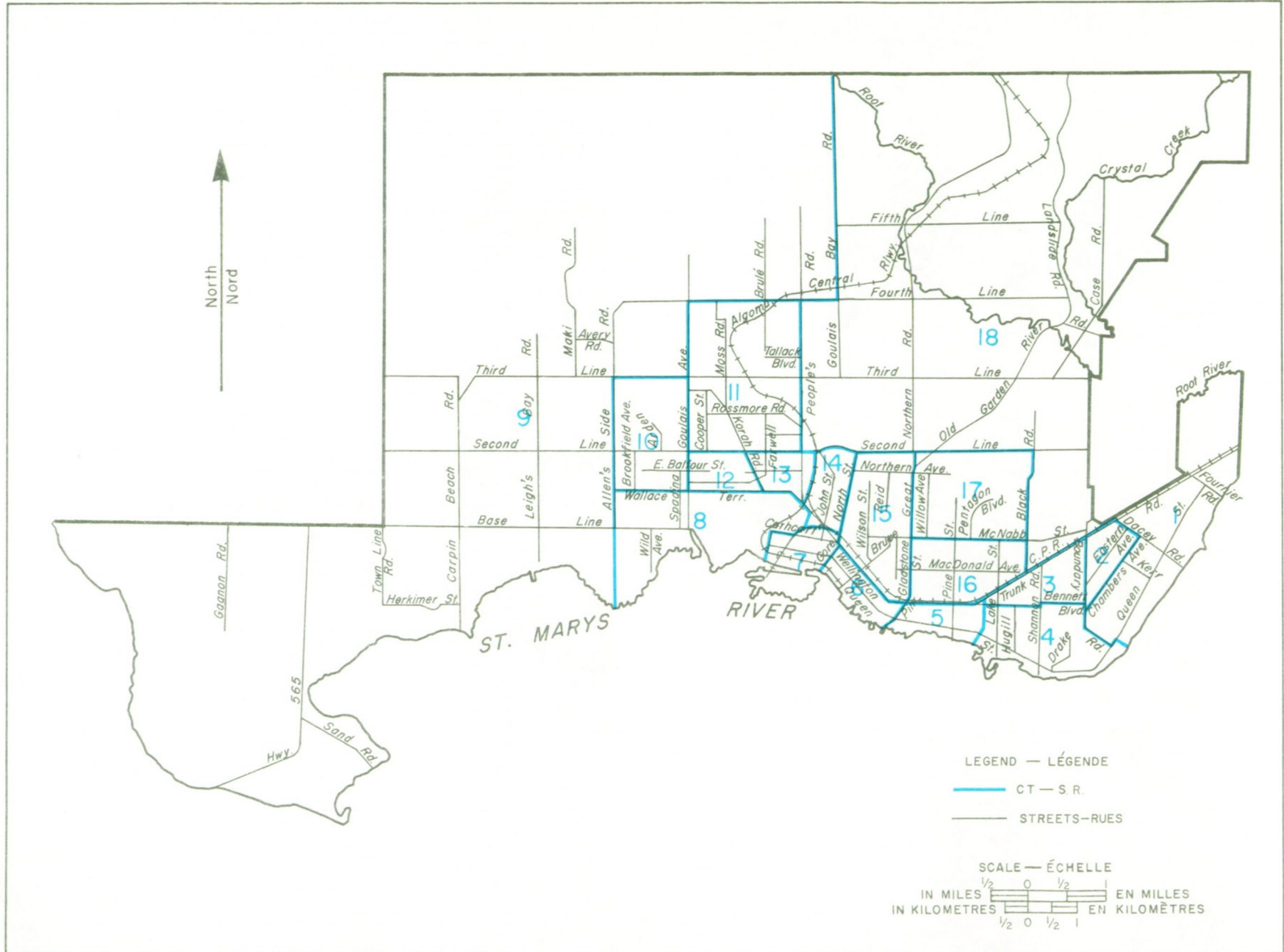
LEGEND—LÉGENDE

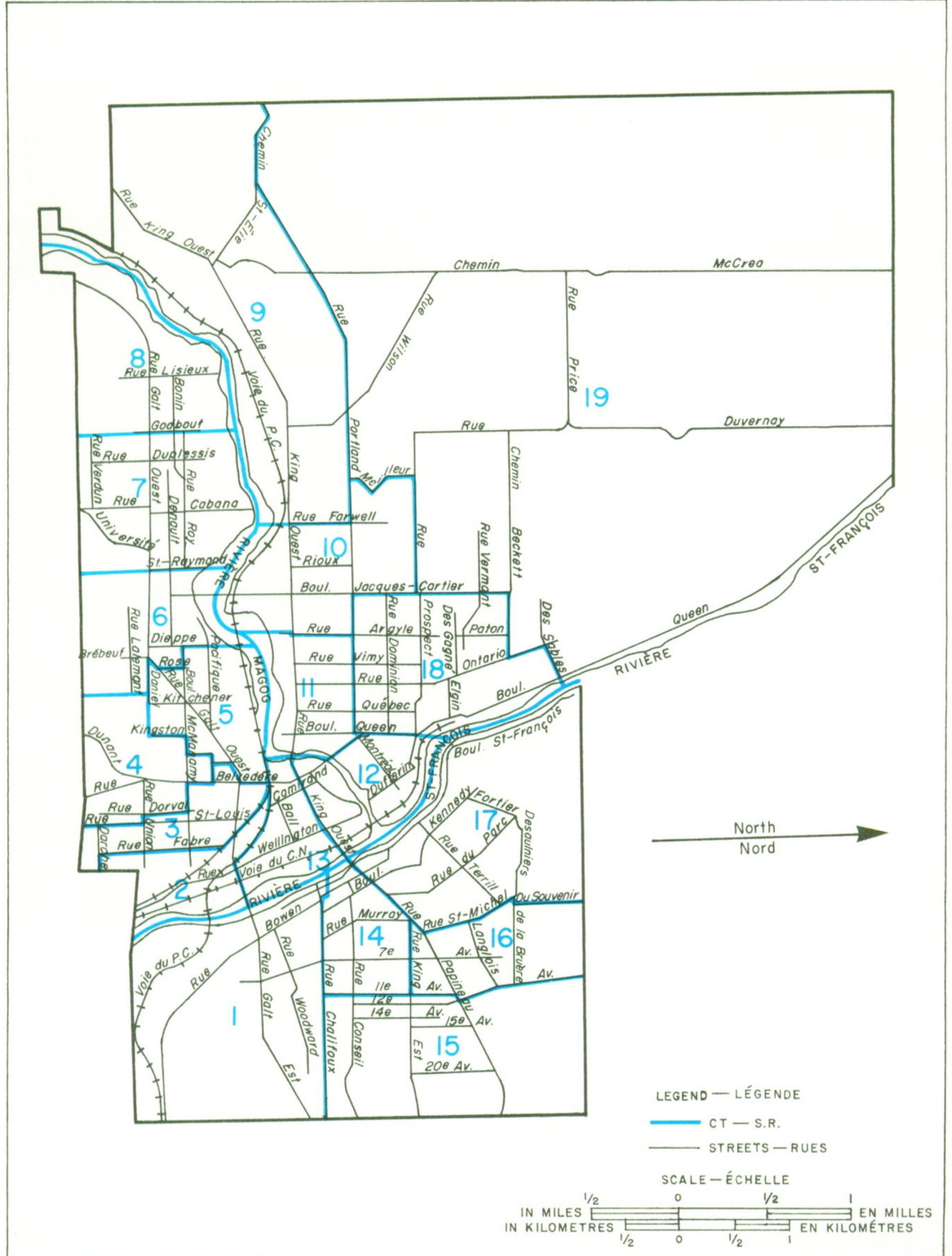
- CT — S.R.
- STREETS — RUES

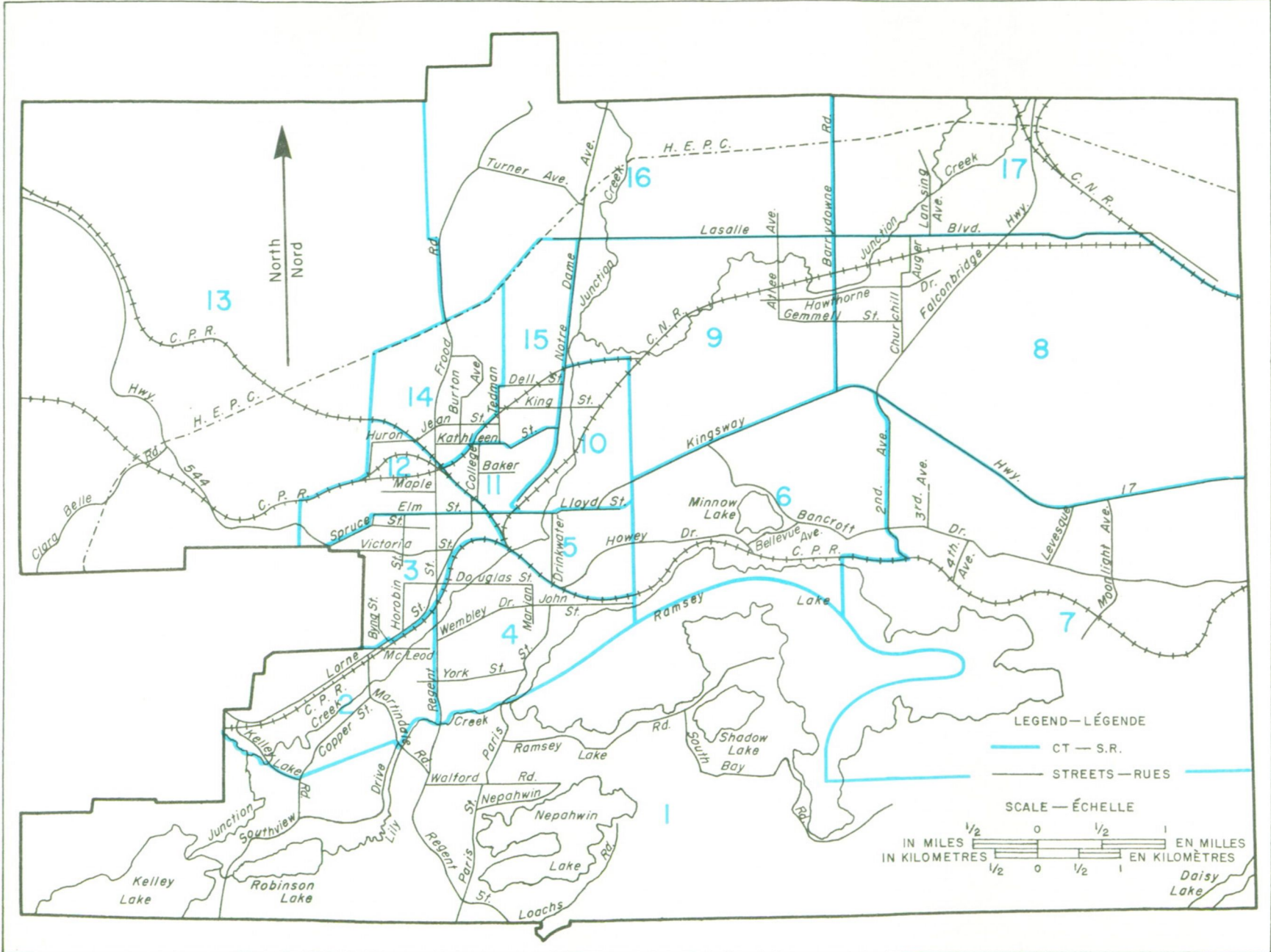
SCALE — ÉCHELLE




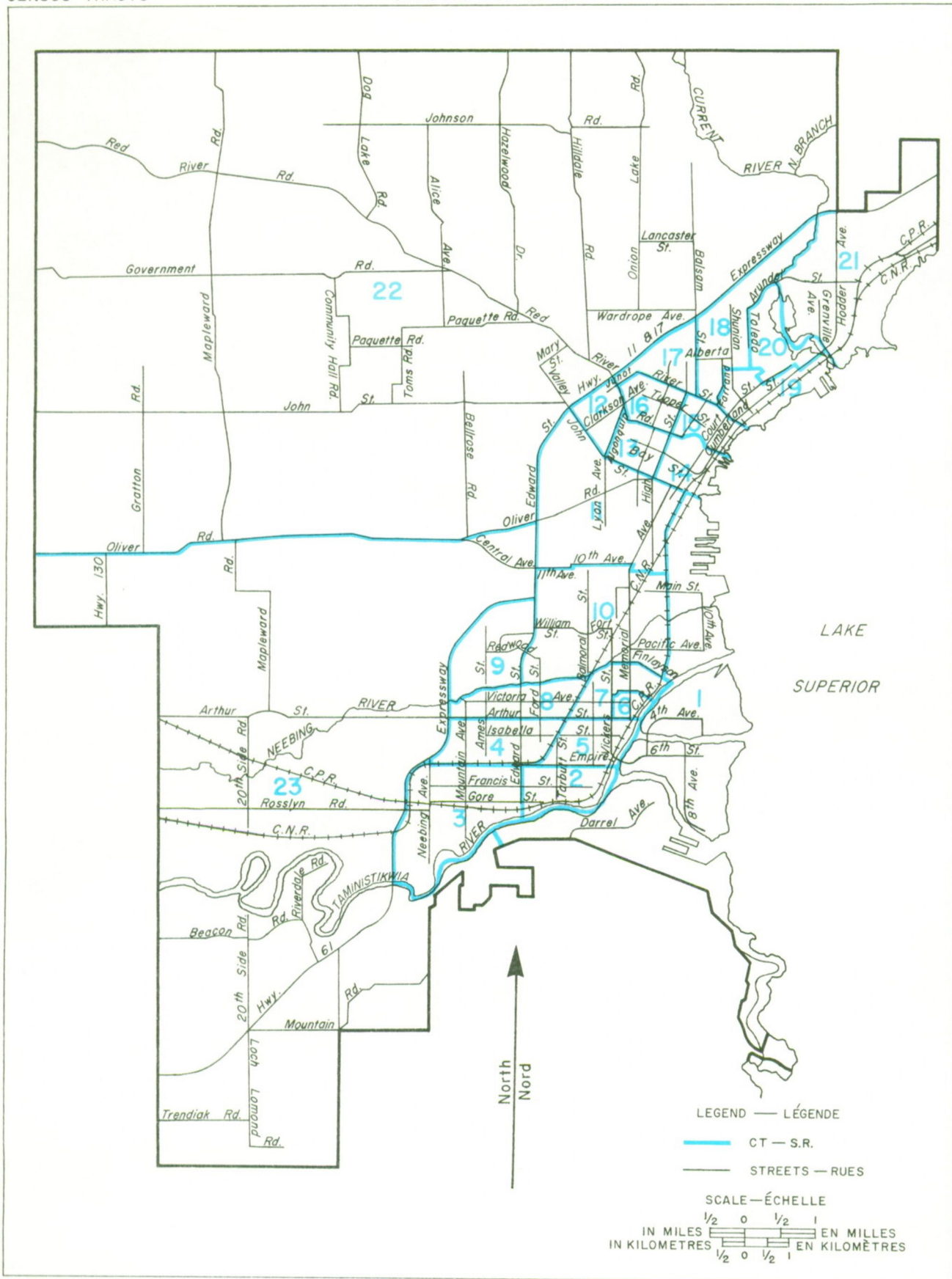


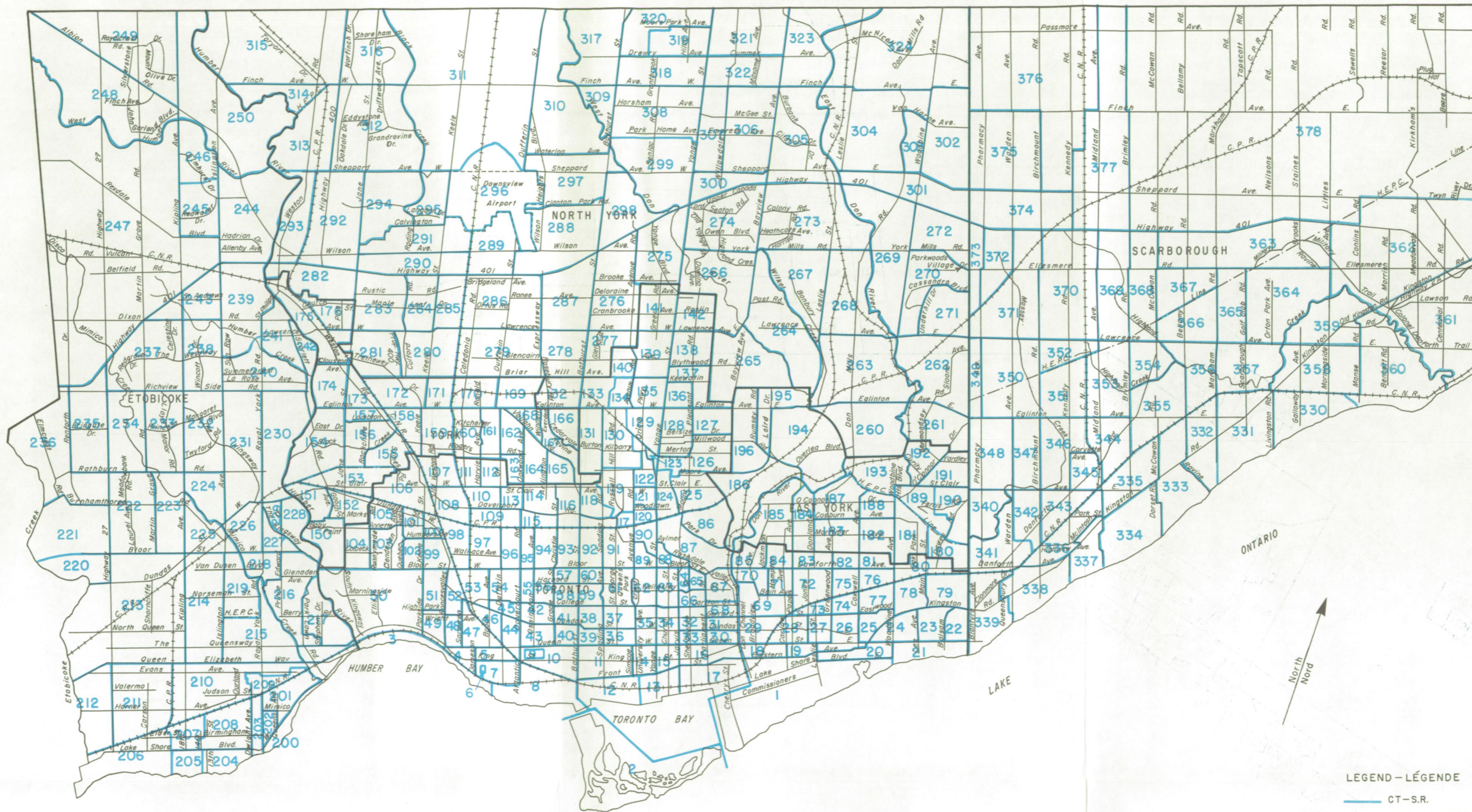










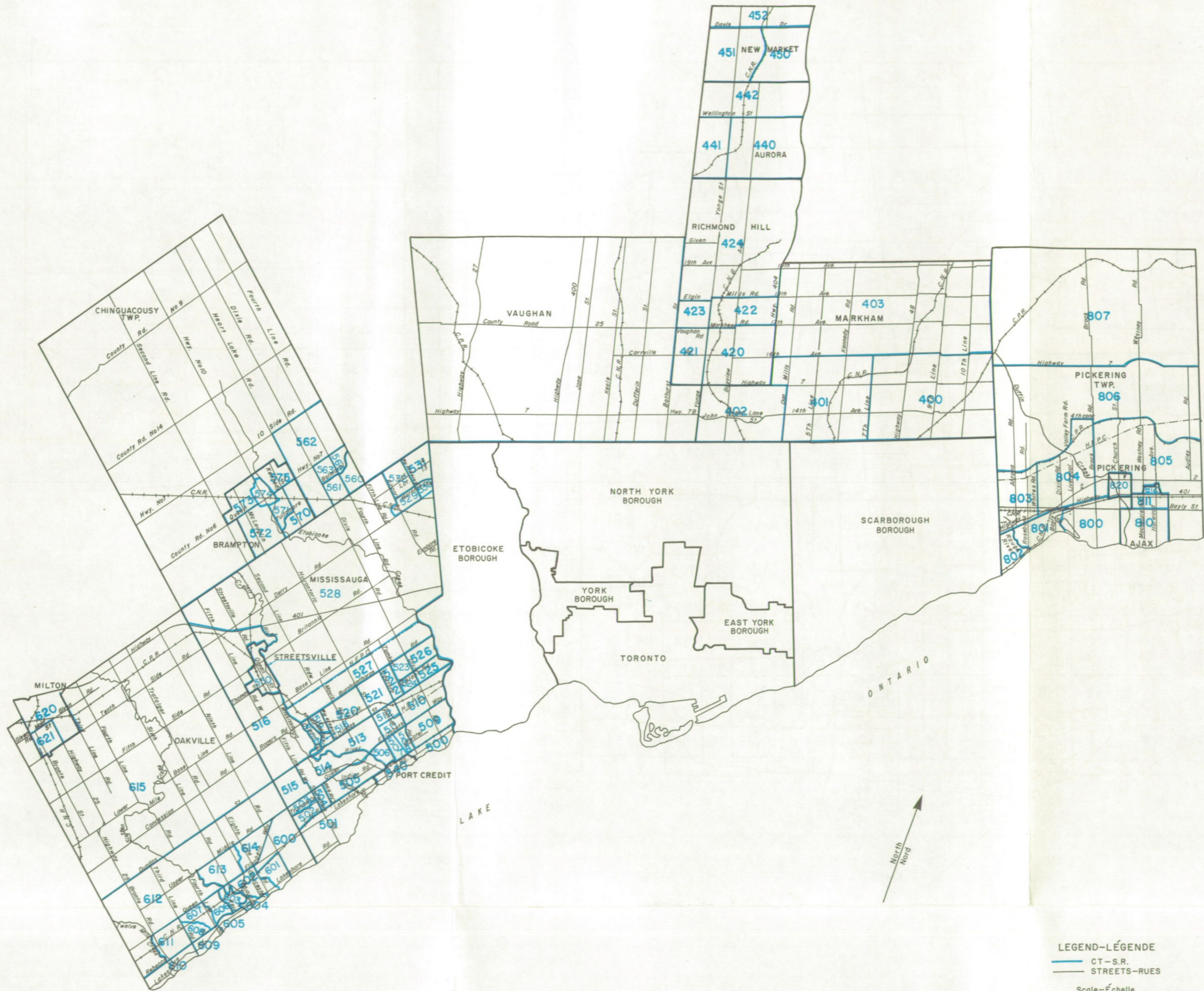


LEGEND - LÉGENDE

- CT-S.R.
- STREETS-RUES

Scale - Échelle





LEGEND—LÉGENDE
 CT—S.R.
 STREETS—RUES

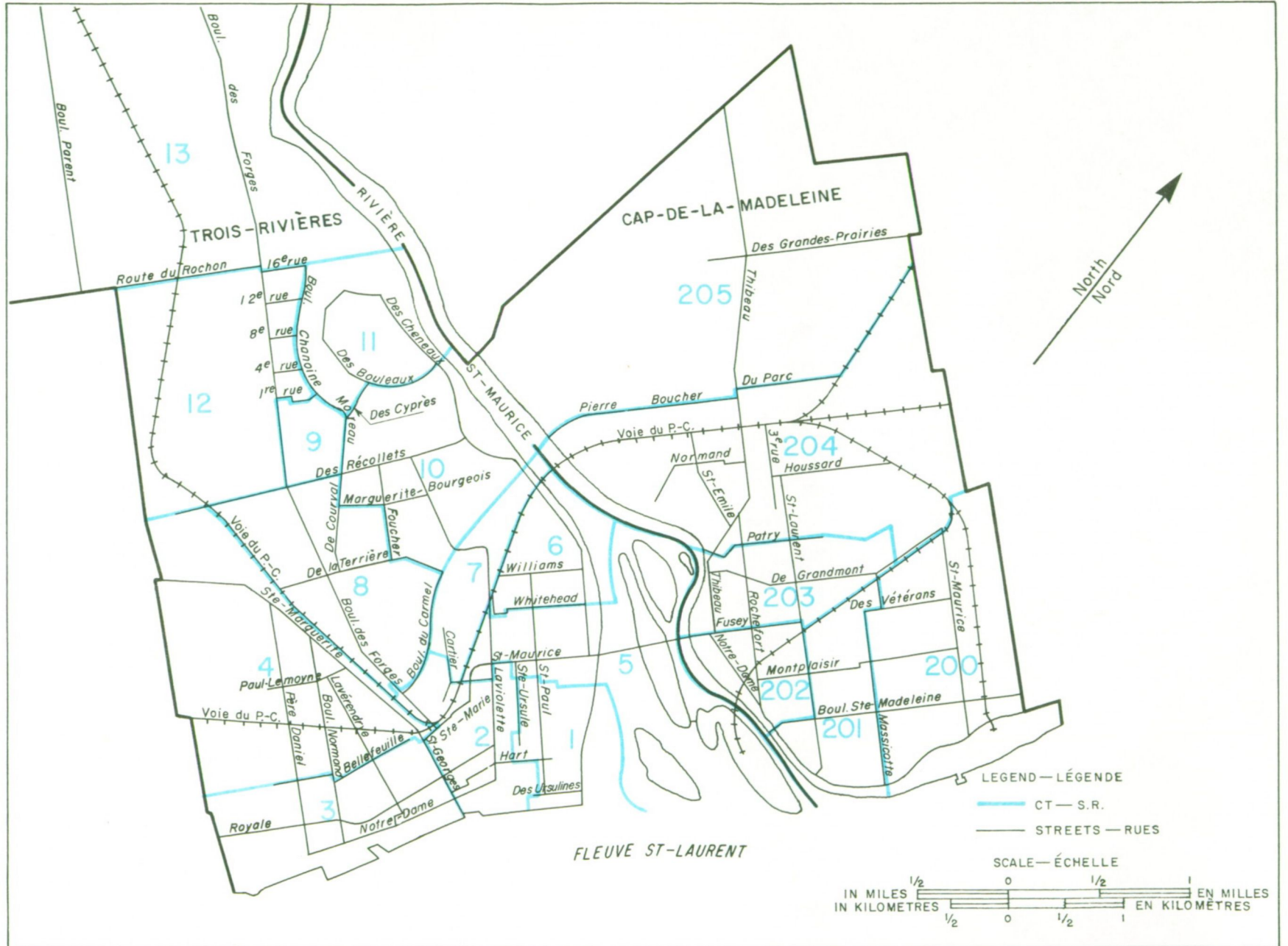
Scale—Échelle

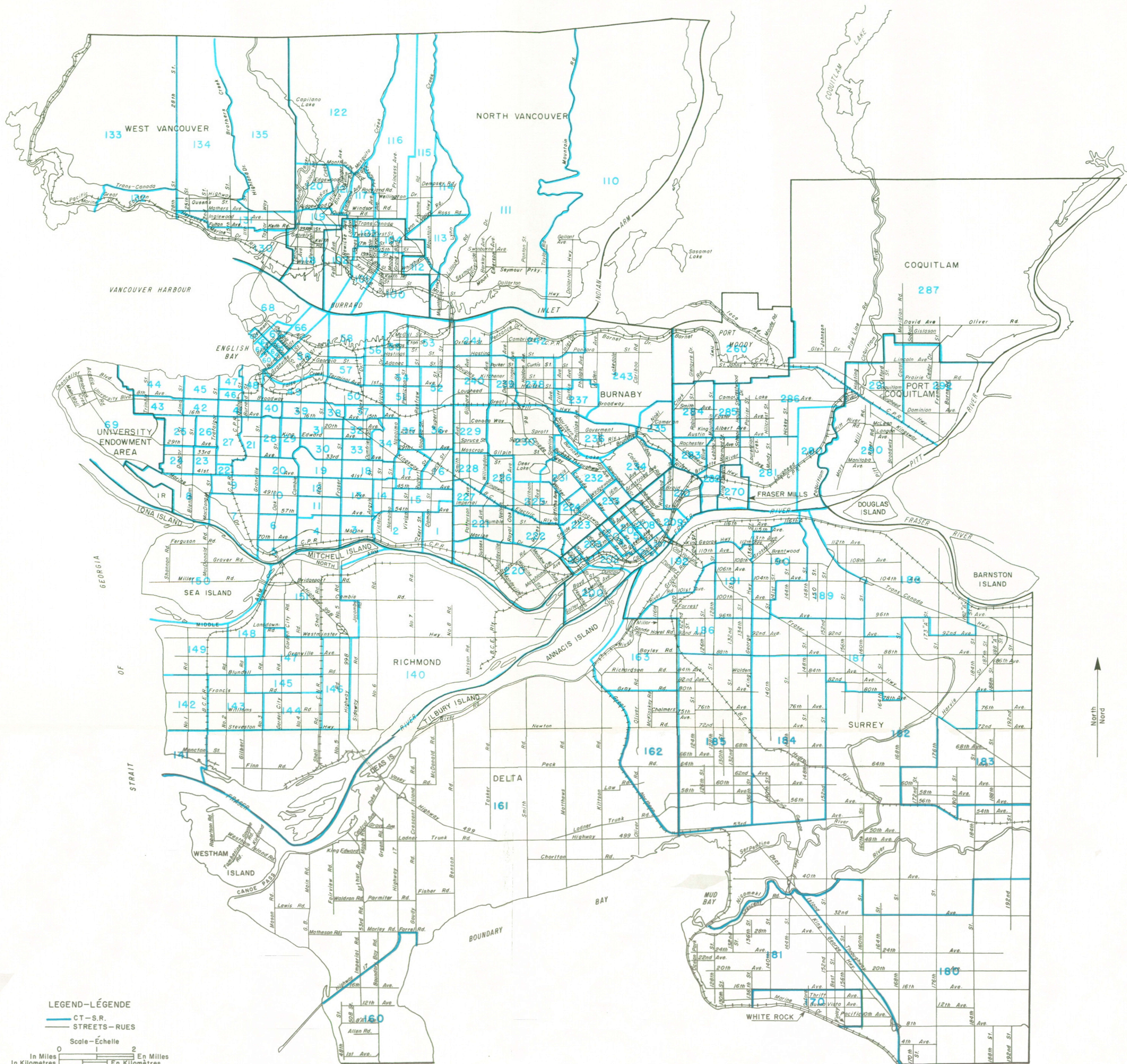


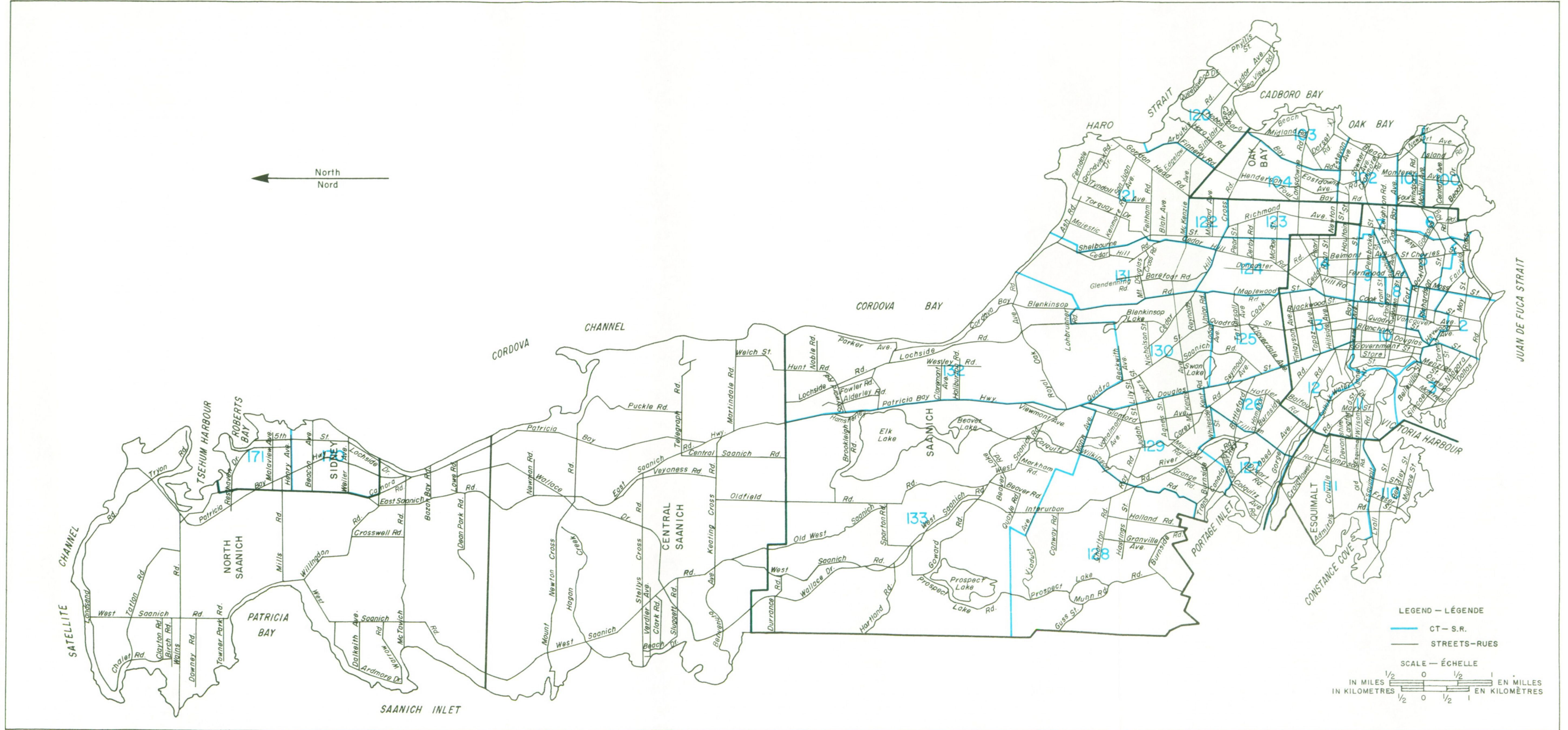
CENSUS TRACTS

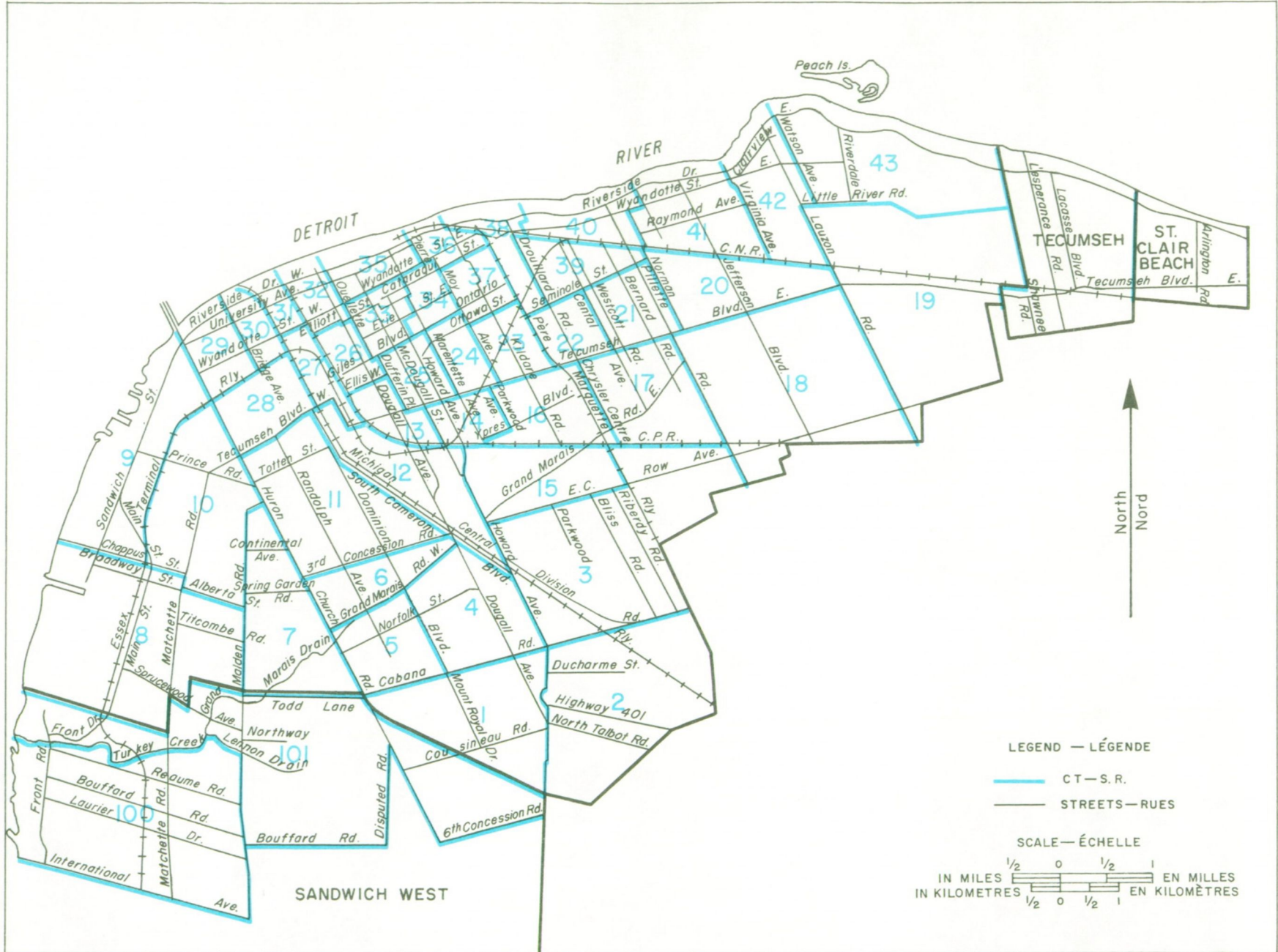
TROIS-RIVIÈRES


SECTEURS DE RECENSEMENT

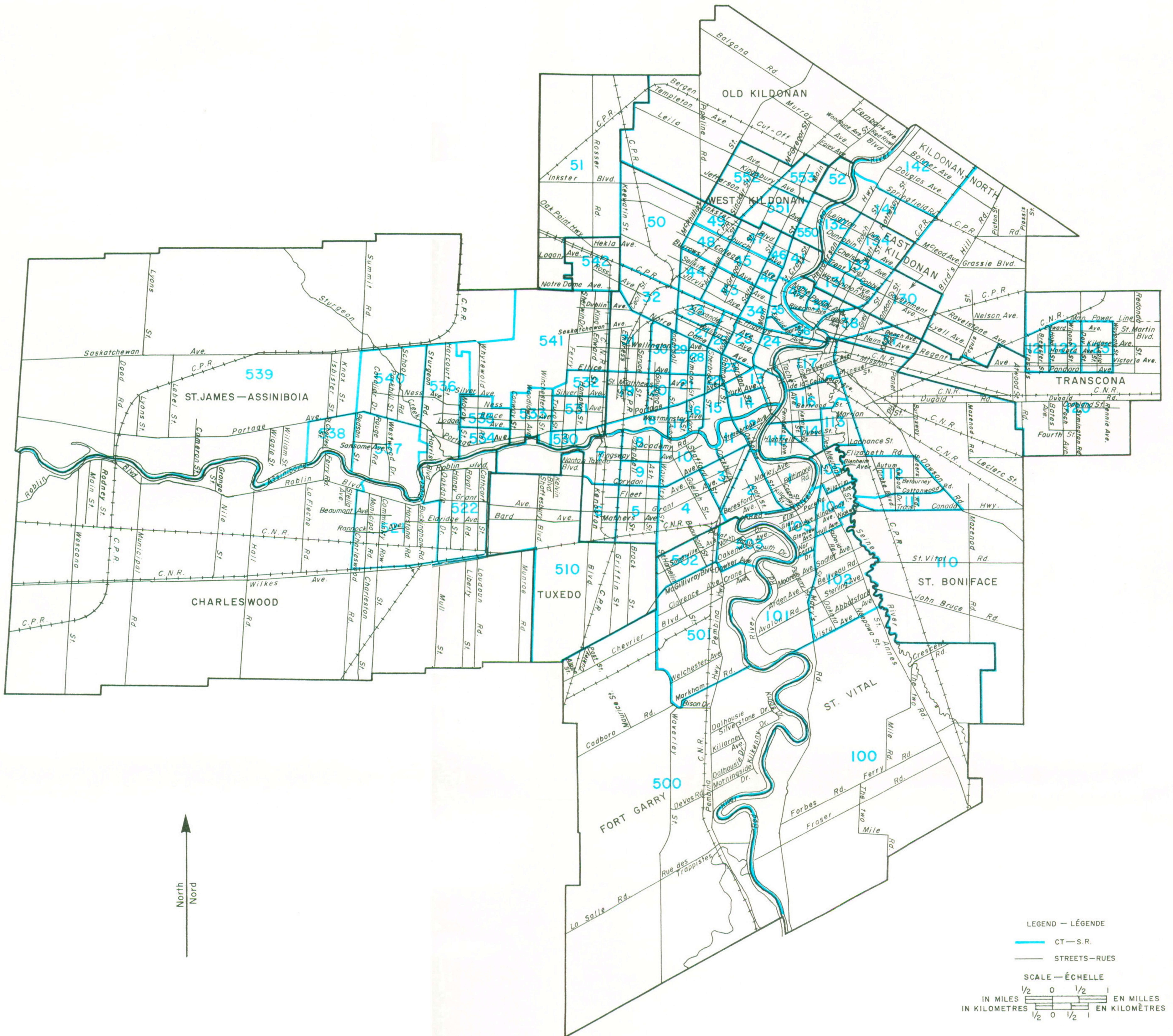












LEGEND — LÉGENDE
 — CT — S.R.
 — STREETS — RUES

SCALE — ÉCHELLE
 1/2 0 1/2 1
 IN MILES EN MILES
 IN KILOMÈTRES EN KILOMÈTRES



Publications of the Census of Canada, 1971

This bulletin is one of a series comprising Volumes VII, VIII and IX of the 1971 Census. Reports in this series are published in such a way that, by removal of the covers, the contents may be combined to form the body of each census volume. A hard-covered binder, suitably titled, is supplied to purchasers of the complete set of reports for any given volume.

NOTE

Inquiries about this publication should be addressed to M. Tremblay, Census of Merchandising and Services, Merchandising and Services Division, Statistics Canada, Ottawa, Ontario, K1A 0V4 (telephone 996-9311).

Individual reports of Volume IX are listed below. They may be ordered singly by catalogue number, or in a complete set (including the cover binder) at a composite price of \$9.75, directly from **Publications Distribution, Statistics Canada, Ottawa, K1A 0T6** or through a local office of the bureau's User Advisory Services Division, in the following locations:

St. John's (Nfld.) –	
Saint-Jean (T.-N.)	(726 - 0713)
Halifax	(426 - 5331)
Montréal	(283 - 5725)
Ottawa	(992 - 4734)

Volume IX – Service Trades

97-741 *Introduction and General Review* – Description of census methodology and procedures, definitions of terms used, analysis of results and samples of questionnaires, etc. (40 pp., \$1.05).

Location Series

97-742 *Provinces and Cities by Kind of Business* – Census metropolitan areas, census agglomerations and cities of 25,000 and over. Includes limited comparisons with 1961 and 1966 Census data (146 pp., \$2.10).

97-743 *Counties or Census Divisions, and Places of 1,000 and Over* – Principal statistics, by kind-of-business group and selected trades, etc. (106 pp., \$2.10).

97-744 *Metropolitan Areas by Census Tracts* – Includes data by kind-of-business group on metropolitan areas and census agglomerations, by census tract (60 pp., with maps, \$1.05).

97-745 *Size of Business* – Size of service trade locations, by annual receipts, by number of employees, and by ownership size, by kind-of-business group or selected trades (106 pp., \$2.10).

97-746 *Miscellaneous Data* – Information on head offices and other ancillary units, by kind of business (12 pp., 70 cents).

Establishment Series

97-747 *General Statistics* – Principal statistics, form of organization and ownership size, by kind-of-business group or selected trades, Canada; includes a summary of revenue and expenditures, information by kind of business, Canada and economic regions (9 pp., 70 cents).

Publications du recensement du Canada, 1971

Ce bulletin fait partie d'une série qui comprend les volumes VII, VIII et IX du recensement de 1971. Les bulletins se présentent de telle sorte qu'en enlevant les couvertures l'utilisateur peut les réunir et ainsi constituer la matière de chaque volume du recensement. Un auto-relieur à couverture rigide et portant le titre approprié sera fourni à ceux qui achèteront la série complète des bulletins devant constituer un volume.

NOTA

Toutes demandes de renseignements sur la présente publication doivent être adressées à M. Tremblay, Recensement du commerce et des services, Division du commerce et des services, Statistique Canada, Ottawa (Ontario) K1A 0V4 (téléphone: 996-9311).

La liste des bulletins du volume IX paraît ci-dessous. On peut se les procurer individuellement à l'aide du numéro de catalogue, ou bien commander le jeu complet (avec auto-relieur) moyennant un prix global de \$9.75, à **Distribution des publications, Statistique Canada, Ottawa, K1A 0T6**, ou par l'entremise d'un bureau local de la Division de l'assistance-utilisateurs, situé aux endroits suivants:

Toronto	(996 - 6574)
Winnipeg	(985 - 3257)
Regina	(569 - 5403)
Edmonton	(425 - 5052)
Vancouver	(666 - 3594)

Volume IX – Services

97-741 *Introduction et revue générale* – Description des méthodes et procédures du recensement, définitions des termes utilisés, analyse des résultats et échantillons des questionnaires, etc. (40 pp., \$1.05).

Série des locaux d'affaires

97-742 *Provinces et villes, selon le genre d'entreprise* – Régions métropolitaines de recensement, agglomérations de recensement et villes de 25,000 habitants et plus. Présente des comparaisons limitées avec les données de recensement de 1961 et 1966 (146 pp., \$2.10).

97-743 *Comtés ou divisions de recensement et agglomérations de 1,000 habitants et plus* – Statistiques principales, selon le groupe de genres d'entreprise et certains commerces, etc. (106 pp., \$2.10).

97-744 *Régions métropolitaines par secteur de recensement* – Contient des données selon le groupe de genres d'entreprise dans les régions métropolitaines et les agglomérations de recensement, par secteur de recensement (60 pp., \$1.05).

97-745 *Taille de l'entreprise* – Taille des locaux d'affaires selon les recettes annuelles, le nombre de salariés et le nombre de locaux d'affaires appartenant au même propriétaire, par groupe de genres d'entreprise ou certains commerces (106 pp., \$2.10).

97-746 *Données diverses* – Renseignements sur les sièges sociaux et les autres unités auxiliaires, selon le genre d'entreprise (12 pp., 70 cents).

Série des établissements

97-747 *Statistique générale* – Statistiques principales, forme juridique et taille de l'entreprise, selon le groupe de genres d'entreprise et certains commerces, Canada; comprend les renseignements sur le revenu et les dépenses, selon le genre d'entreprise pour le Canada et les régions économiques (9 pp., 70 cents).